



HRVATSKA POŠTANSKA BANKA

Informacije za investitore

Revidirani financijski izvještaji

ožujak 2025.

12M 2024.

Ograničenje od odgovornosti

- ☒ Informacije i podaci sadržani u ovoj prezentaciji namijenjeni su kao općenite popratne informacije o Hrvatskoj poštanskoj banci, dioničko društvo (u daljnjem tekstu označeno kao Banka ili HPB) i njenim aktivnostima. One su isporučene u sažetoj formi i prema tome ne predstavljaju nužno potpune informacije. Određene izjave sadržane ovdje mogu biti izjave o budućim očekivanjima i drugim budućim predviđanjima o HPB-u, koje su bazirane na trenutnim stajalištima i predviđanjima menadžmenta te uključuju poznate i nepoznate rizike i nesigurnosti koji mogu uzrokovati stvarne rezultate, izvedbe ili događaje da se razlikuju sadržajno od onih izraženih u takvim izjavama. Kao dodatak izjavama koje se odnose na buduća predviđanja zbog konteksta, riječi kao „može”, „hoće”, „treba”, „očekuje”, „planira”, „promišlja”, „namjerava”, „predviđa”, „procjenjuje”, „potencijalni” ili „nastavlja” i slični izrazi tipično se odnose na izjave o budućim predviđanjima. Po svojoj prirodi izjave o budućim predviđanjima uključuju poznate i nepoznate rizike i nesigurnosti jer se odnose na događaje i ovise o okolnostima koje mogu, ali ne moraju nastati u budućnosti. Kao takve, izjave o budućim predviđanjima ne mogu biti zagarantirane. Slijedom navedenog, ne možemo garantirati ostvarenje takvih izjava o budućim predviđanjima niti bi se trebalo u potpunosti oslanjati na takve izjave o budućim predviđanjima. Mnogi čimbenici mogu utjecati na naše rezultate poslovanja, financijske uvjete, likvidnost, i razvoj u dijelu industrije u kojoj poslujemo, te se isti mogu materijalno razlikovati od onih izraženih u izjavama o budućim predviđanjima sadržanih ovdje.
- ☒ Ova prezentacija sadrži financijske i nefinancijske informacije i statističke podatke koji se odnose na HPB. Takve informacije i podaci su prezentirani samo radi ilustrativnog prikaza. Ova prezentacija može uključivati informacije i podatke iz javno dostupnih izvora koji nisu neovisno provjereni, te prema tome HPB izričito ne daje jamstvo nikakve vrste uključujući, ali ne ograničavajući se na točnost, ukupnosti ili pouzdanost pruženih informacija i podataka. Ova prezentacija je samo za informativne svrhe i ne sadrži preporuke za kupnju ili prodaju niti ponudu prodaje ili upis dionica niti čini poziv na davanje ponude za prodaju dionica.
- ☒ Ova prezentacija je pripremljena i podaci u njoj su provjereni s najvećom mogućom pažnjom. Usprkos tome, zaokruživanje i greške u prijenosu ne mogu biti isključene. U zbrajanju zaokruženih iznosa i postotaka, mogu se pojaviti razlike.

Vrsta i naziv propisane informacije:	Izveštaj izdavatelja za razdoblje 1. 1. 2024. – 31. 12. 2024. godine HPB d.d. 12M 2024 Informacije za investitore i revidirani financijski izvještaji za razdoblje 1. 1. – 31. 12. 2024.
Tvrtka, sjedište i poslovna adresa izdavatelja:	Hrvatska poštanska banka, dioničko društvo, Jurišićeva ulica 4, HR-10000 Zagreb
Jedinstveni identifikator izdavatelja (LEI):	529900D5G4V6THXC5P79
Matična država članica izdavatelja:	Republika Hrvatska
Međunarodni jedinstveni identifikacijski broj (ISIN):	HRHPB0RA0002
Burzovna oznaka vrijednosnog papira (ticker):	HPB-R-A
Uređeno tržište i segment uređenog tržišta:	Zagrebačka burza d.d., Službeno tržište

Temeljem Zakona o tržištu kapitala, Hrvatska poštanska banka, dioničko društvo (u daljnjem tekstu: HPB ili Banka) objavljuje revidirani nekonsolidirani financijski izvještaji za razdoblje od 1. 1. – 31. 12. 2024. godine.

Izveštaj sadrži:

- Izveštaj posloводства Hrvatske poštanske banke, dioničko društvo,
- Izjavu osoba odgovornih za sastavljanje izvještaja Hrvatske poštanske banke, dioničko društvo,
- Revidirani set nekonsolidiranih financijskih izvještaja (bilanca, račun dobiti i gubitka, izvještaj o promjenama kapitala, izvještaj o novčanom tijeku),
- Bilješke uz financijske izvještaje.

Izjava Predsjednika Uprave



Povodom objave godišnjih financijskih rezultata za 2024. godinu, **Marko Badurina, predsjednik Uprave Hrvatske poštanske banke** izjavio je:

„Prethodna godina je za HPB označila bitnu prekretnicu u rastu i razvoju poslovanja. Agilnim pristupom tržišnim prilikama ostvarili smo rekordni rast i profitabilnost te po prvi ušli među pet najvećih banaka u Hrvatskoj!

Učvrstili smo tržišnu poziciju HPB-a, posebice u sferi operativne dobiti i prihoda, a profitabilnost banke je i dalje iznadprosječna u odnosu na ostvarenja iz prethodnih razdoblja.

Izrazito sam ponosan na naš HPB tim koji iznova dokazuje da je spreman za najveće izazove te ćemo nastaviti biti kvalitetna podrška poduzetništvu i građanima Republike Hrvatske kao poželjan partner.

HPB više „ne stoji pred raskrižjem“ nego nastavlja nizati uspjehe zacrtane strategijom rasta i profitabilnosti. U 2025. godini fokus ostaje na daljnjem jačanju tržišne pozicije, i to kroz inovacije, intenziviranje digitalnih unaprjeđenja i rješenja te poslovne iskorake koji osiguravaju dugoročnu održivost i konkurentsku prednost“



Upravljački
sažetak

Makroekonomsko
okruženje

Financijski
pokazatelji

Upravljanje
rizicima

Dodatne
informacije

Banka posvećena klijentima, dioničarima i zajednici

#5

rang među bankama u RH
po visini imovine*

od 31. 12. 2023.

#21

rang među bankama u SEE
regiji po visini imovine**

na 31. 12. 2023.

578 tis.

broj klijenata/korisnika
HPB bankovnih usluga

na 31. 12. 2024.

170 tis.


broj klijenata/korisnika
HPB mobilnih usluga

na 31. 12. 2024.

+70 %

porast HPB tržišne
kapitalizacije

Δ 2024.



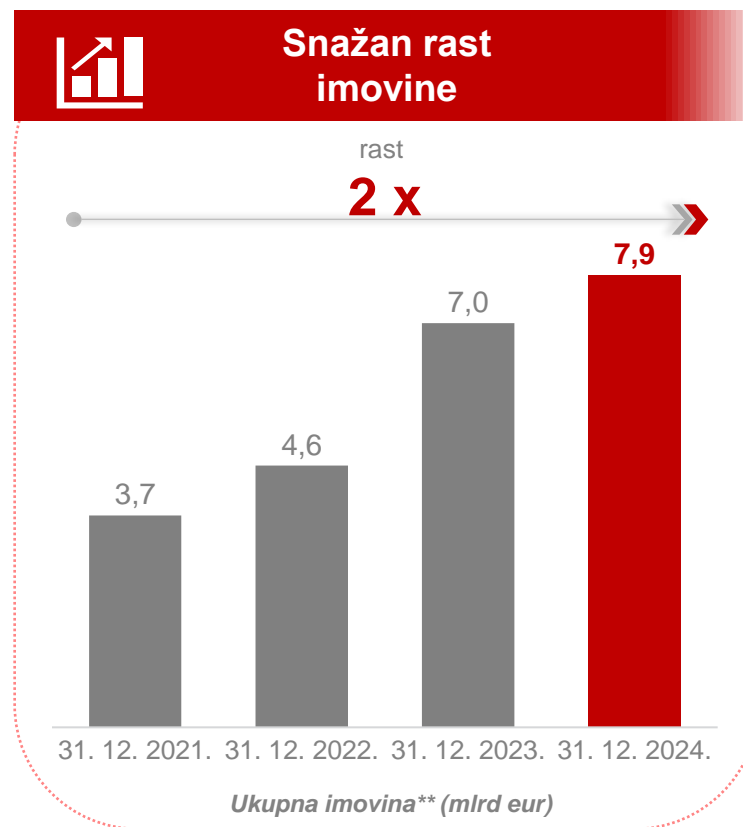
Krajem 2024. godine donesena je odluka o značajnom investiranju u aplikativno okruženje Banke u cilju ispunjavanja budućih zahtjeva bankarskog tržišta i stvaranja jednog od ključnih preduvjeta budućeg rasta te ostvarenja dugoročnih strateških ciljeva.

* HNB statistika, SV1 Podaci o poslovanju kreditnih institucija

** www.seenews.com/top100/banks

Stvaramo uvjete za bolji život u Hrvatskoj

Čvrsti temelji održivog rasta i stvaranja dugoročne vrijednosti



*Pozicije računa dobiti i gubitka u ovoj prezentaciji za razdoblje 2021. – 2022. godine prikazuju rezultat HPB-a na pojedinačnoj osnovi, dok u 2023. godini uključuje rezultat HPB-a na pojedinačnoj osnovi i rezultat Nove hrvatske banke d.d. za razdoblje od integracije do datuma izvještavanja (3. 7. 2023. – 31. 12. 2023.) te u 2024. godini uključuje rezultat poslovanja integrirane Banke (HPB + Nova hrvatska banka) sukladno integraciji Nove hrvatske banke u srpnju 2023. godine

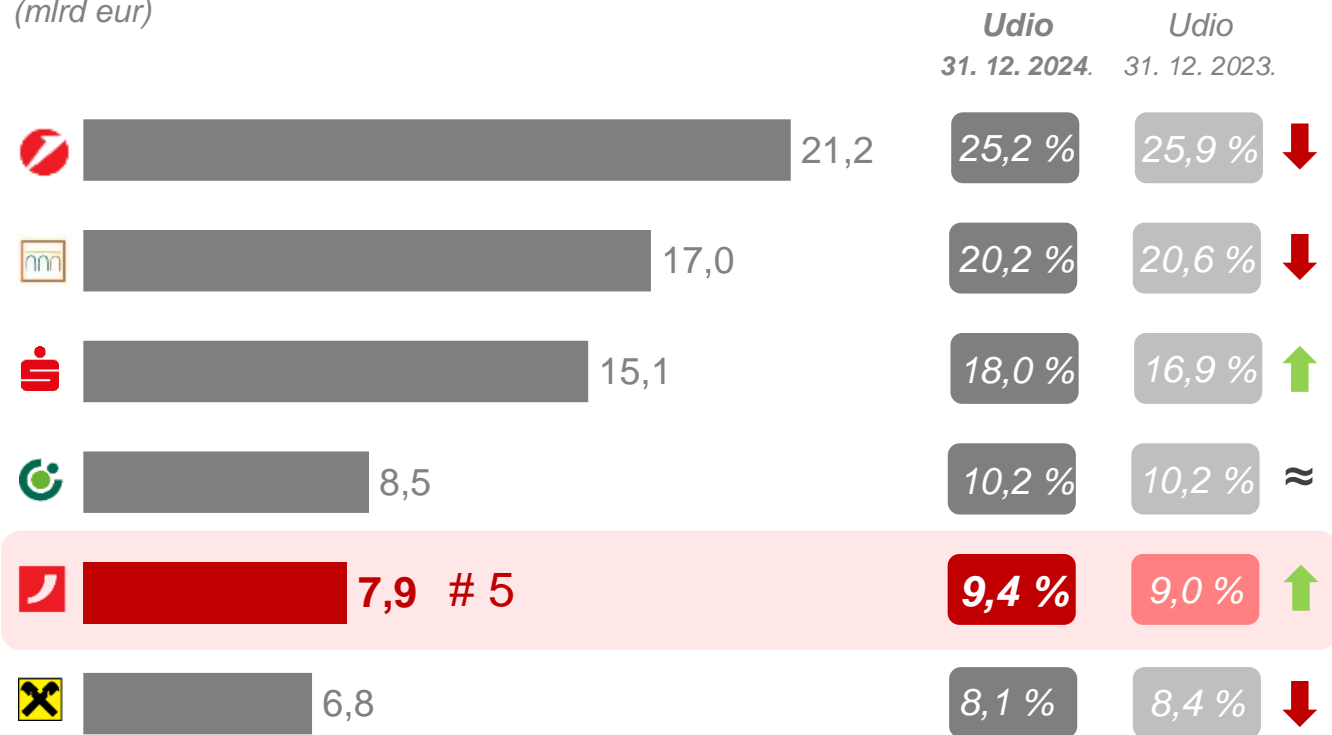
** Pozicije bilance u ovoj prezentaciji na izvještajne datume 31. 12. 2021. i 31. 12. 2022. godine prikazuju rezultat HPB-a na pojedinačnoj osnovi, dok izvještajni datumi 31. 12. 2023. i 31. 12. 2024. godine uključuju ostvarenje integrirane Banke (HPB + Nova hrvatska banka) sukladno integraciji Nove hrvatske banke u srpnju 2023. godine

Banka s najbržim rastom u Hrvatskoj

Ukupna imovina rasla 0,5 mlrd eur u Q4 2024.

Ukupna imovina

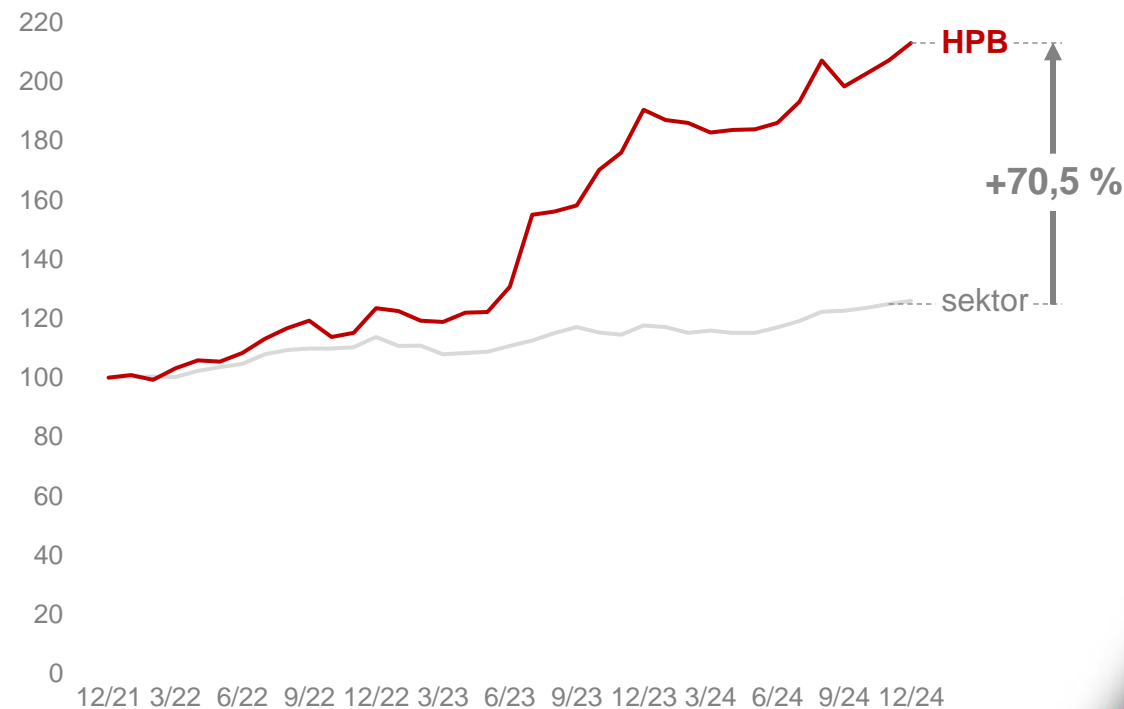
(mlrd eur)



HPB u TOP 5 banaka po ukupnoj imovini.

Kretanje ukupne imovine

Bazni indeks 2021. godina





Upravljački
sažetak

**Makroekonomsko
okruženje**

Financijski
pokazatelji

Upravljanje
rizicima

Dodatne
informacije




Makroekonomski pokazatelji



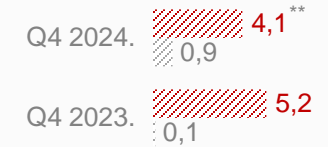
Ukupna inflacija (HICP)



Stopa nezaposlenosti




Realni rast BDP-a kvartalno



** Q3 2024



Kamatna stopa na depozite s ugovorenim dospijecom

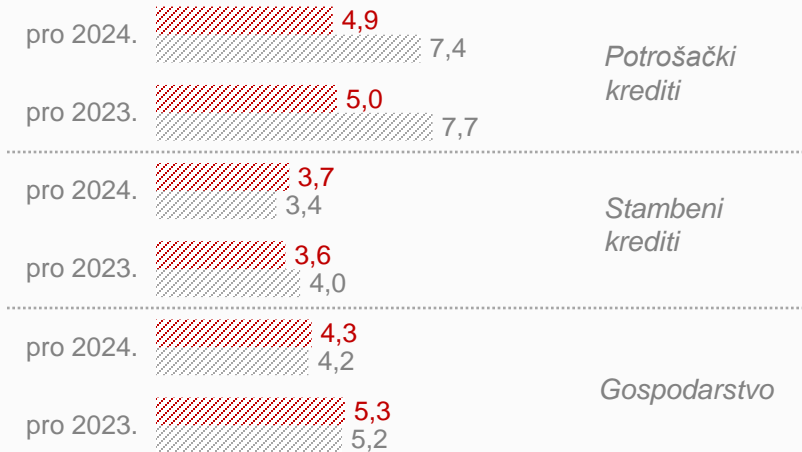


Stanovništvo

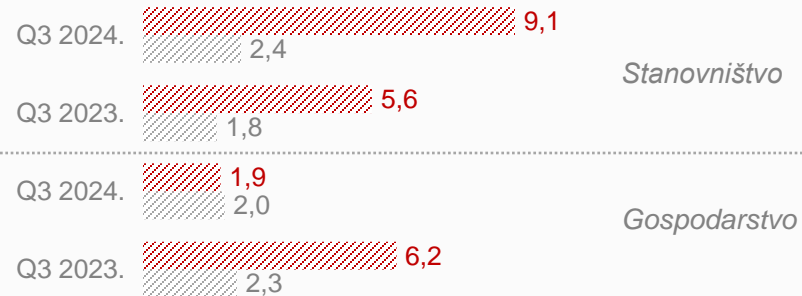
Gospodarstvo



Kamatna stopa na kredite

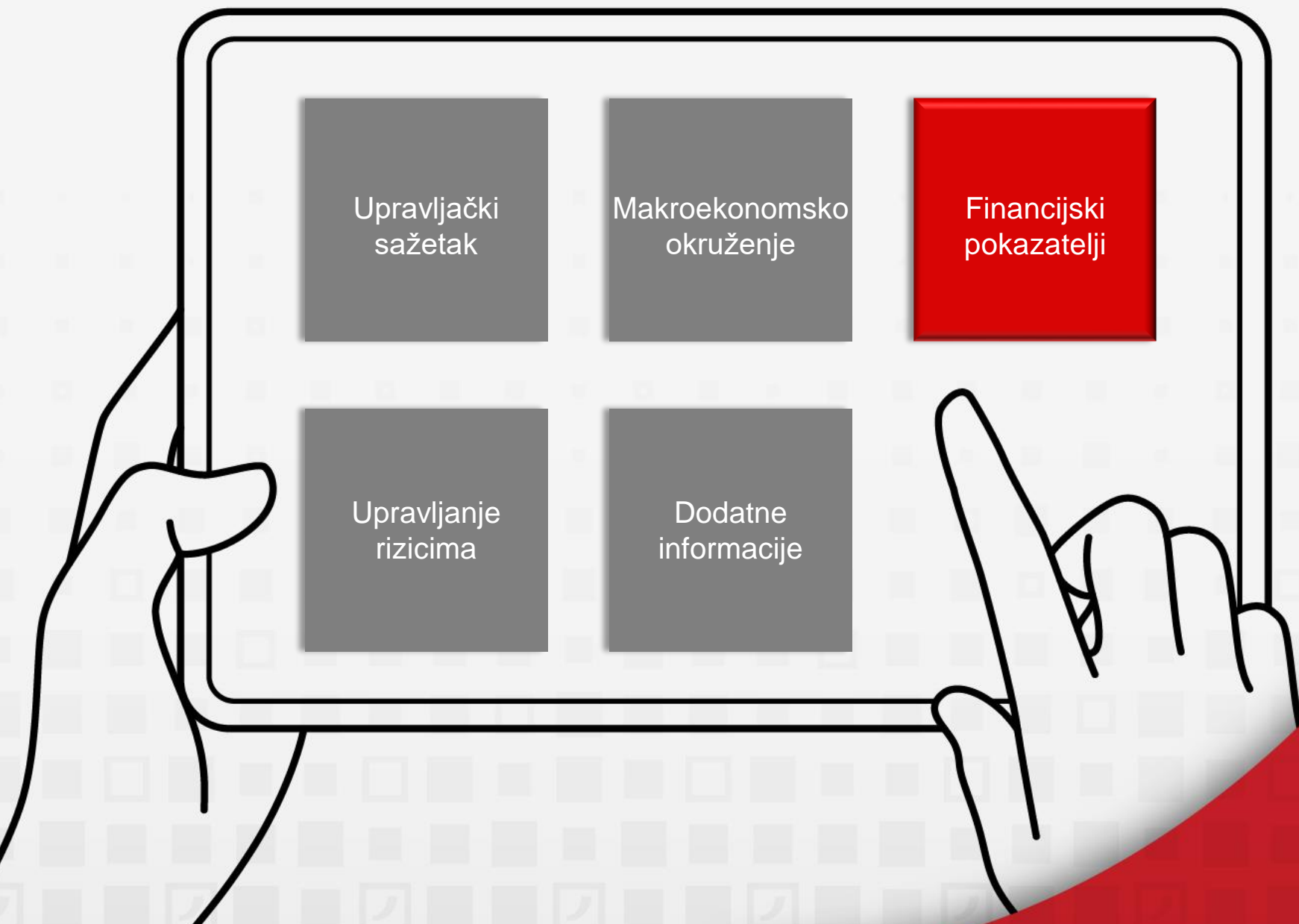


Rast finansijskih ulaganja* kvartalno



*Ukupna vrijednost transakcija finansijskih ulaganja tijekom godine u odnosu na isto razdoblje prošle godine, prema trenutnim cijenama

▨ Hrvatska, % ▨ Euro zona, %



Upravljački
sažetak

Makroekonomsko
okruženje

**Financijski
pokazatelji**

Upravljanje
rizicima

Dodatne
informacije

Rast operativne dobiti preko 20 % na godišnjoj razini

Račun dobiti i gubitka (mil eur)

	12M 2023.*	12M 2024.*	Y-o-Y	Y-o-Y %
Neto kamatni prihodi	146,3	178,3	32,0	21,9
Neto prihodi od naknada i provizija	29,3	35,4	6,0	20,5
Neto ostali prihodi	7,6	7,6	0,0	0,4
Operativni prihodi	183,3	221,3	38,0	20,7
Troškovi za zaposlenike	(44,2)	(55,7)	11,5	26,1
Administrativni troškovi	(38,7)	(43,6)	4,9	12,6
Amortizacija	(8,7)	(10,2)	1,5	17,1
Operativni troškovi	(91,6)	(109,5)	17,9	19,6
Operativna dobit	91,7	111,8	20,1	21,9
Rezerviranja	2,3	(21,7)	(24,0)	
Porez	(13,4)	(16,5)	3,1	23,1
Neto dobit	80,6	73,6	(7,0)	(8,7)

* 12M 2023. godine uključuje rezultat HPB-a na pojedinačnoj osnovi i rezultat Nove hrvatske banke d.d. za razdoblje od integracije do datuma izvještavanja (3. 7. 2023. – 31. 12. 2023.) dok 12M 2024. godine uključuje rezultat poslovanja integrirane Banke (HPB + Nova hrvatska banka) sukladno integraciji Nove hrvatske banke u srpnju 2023. godine

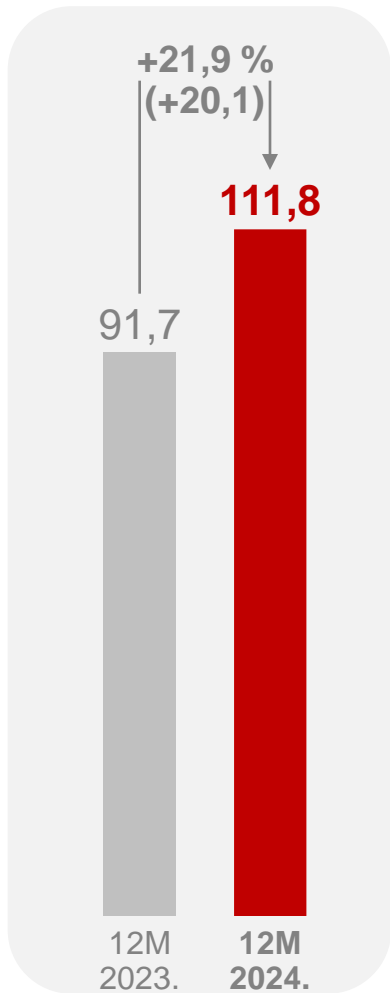
- ☑ Ostvaren značajan **godišnji porast neto kamatnih prihoda od 32 mil eur (+22 %)** zahvaljujući većem volumenu likvidnih sredstava i prosječno višem referentnom kamatnjaku na depozite kod centralnih banaka.
- ☑ **Neto prihodi od naknada i provizija nastavljaju trend rasta od 6,0 mil eur (+21 %)** u promatranom razdoblju što je efekt viših prihoda u segmentu stanovništva te ušteda u troškovima u segmentima kartičnog poslovanja i FINA-e.
- ☑ Rast troškova zaposlenika uslijed učinka integracije Nove hrvatske banke sredinom 2023. i povećanja materijalnih prava tijekom 2024. godine, uz inflatorne pritiske na cijene rada i usluga rezultirao je rastom operativnih troškova za 18 mil eur.
- ☑ **Omjer prihoda i troškova zadržan ispod 50 %.**
- ☑ Kretanje Stupanj 1&2 rezervacija u 2024. obilježeno migracijom dijela plasmana iz Stupnja 1 u Stupanj 2 sukladno opreznom pristupu upravljanju rizicima koje Banka neguje, a što prati pogoršanje makroekonomskih indikatora na važnim izvoznim tržištima. U portfelju neprihodujućih kredita učinkovita naplata, primarno u segmentu pravnih osoba, nadmašila je efekte novih ulazaka u NPL portfelj nakon operativnog pripajanja.

➤ **Rast operativne dobiti preko 20 mil eur na godišnjoj razini.**

→ neto kamatni prihodi glavni pokretač ostvarene operativne dobiti

Iznadprosječna profitabilnost uz jačanje operativnog poslovanja

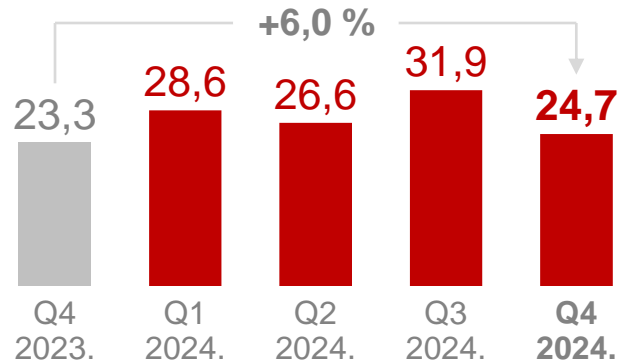
Operativna dobit
(mil eur)



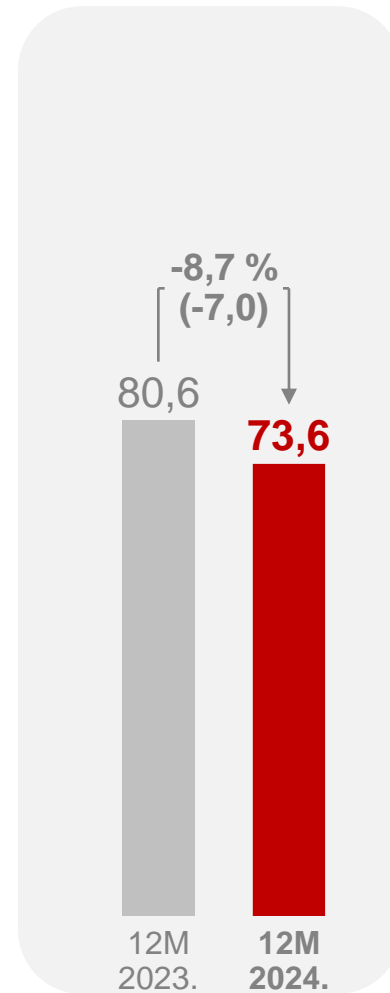
49,5 %

12 M 2024.

Omjer operativnih troškova i prihoda (CIR)



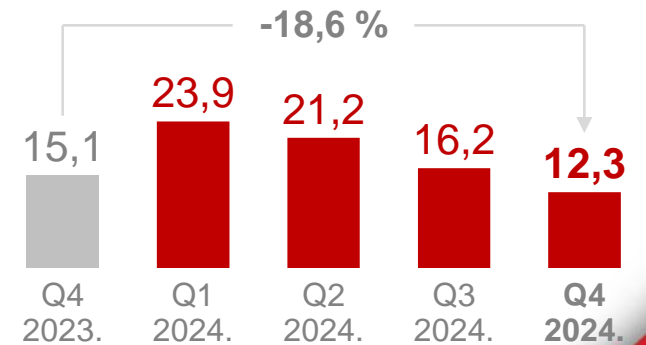
Neto dobit
(mil eur)



13,5 %

31. 12. 2024.

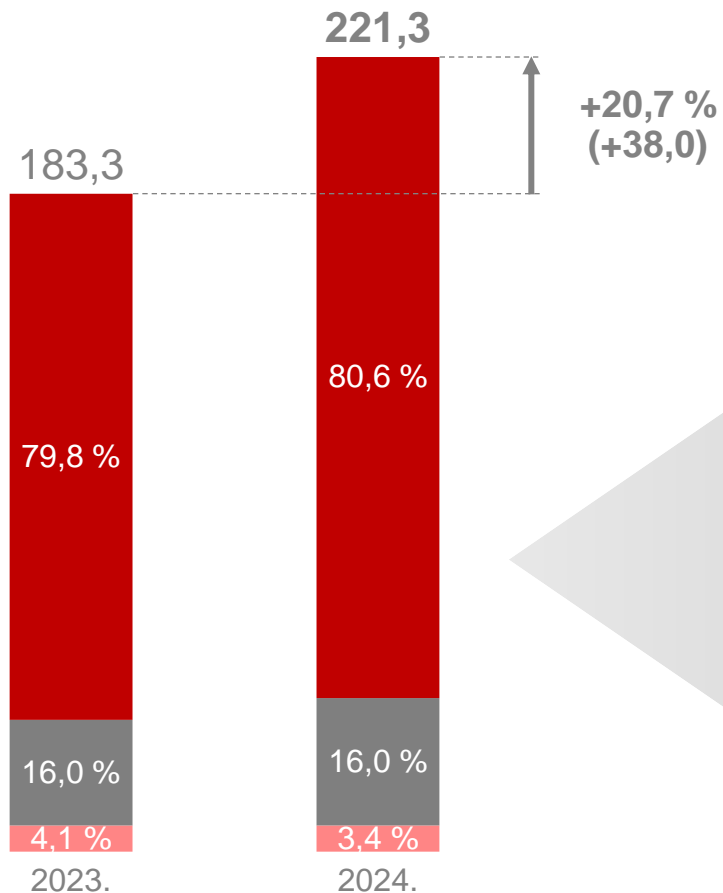
Prinos na prosječan kapital (ROAE)



Rast svih kategorija operativnih prihoda

Operativni prihodi

(mil eur)

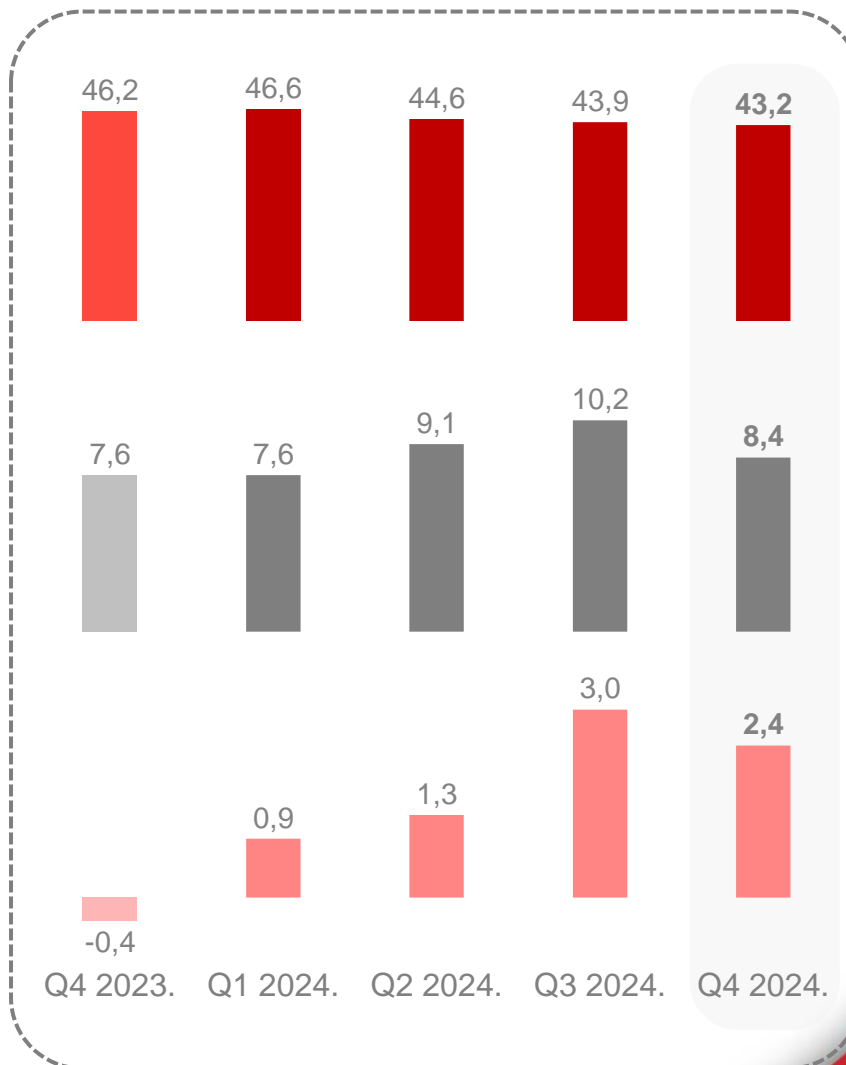


- Neto kamatni prihod **+21,9 %** (Y-o-Y)
- Neto prihod od naknada i provizija **+20,5 %** (Y-o-Y)
- Neto ostali prihodi **+0,4 %** (Y-o-Y)

Neto kamatni prihod

Neto prihod od naknada i provizija

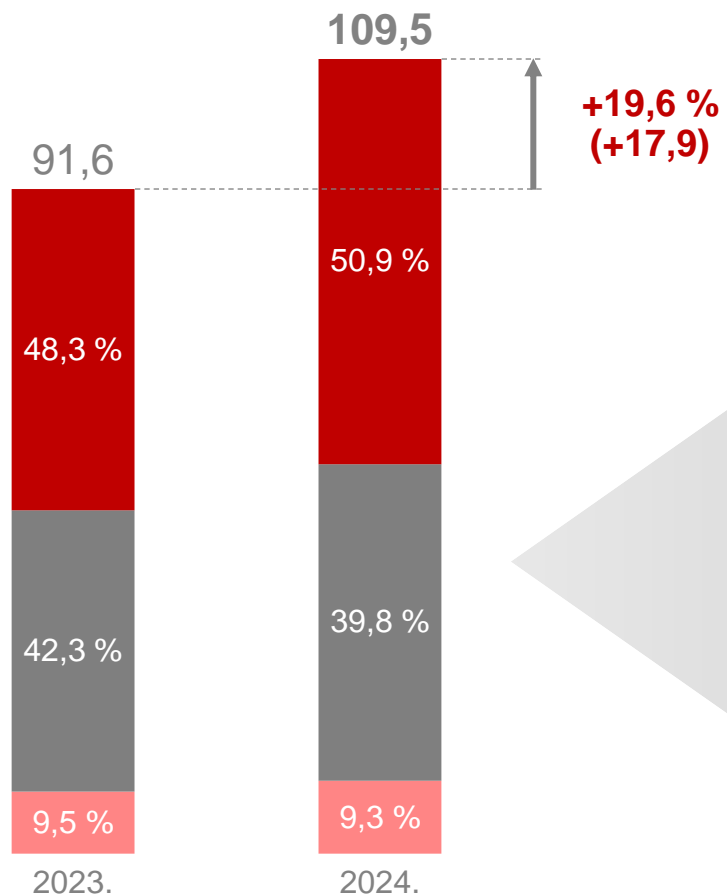
Neto ostali (rashodi) / prihodi



Troškovi u funkciji rasta tržišnog udjela

Operativni troškovi

(mil eur)

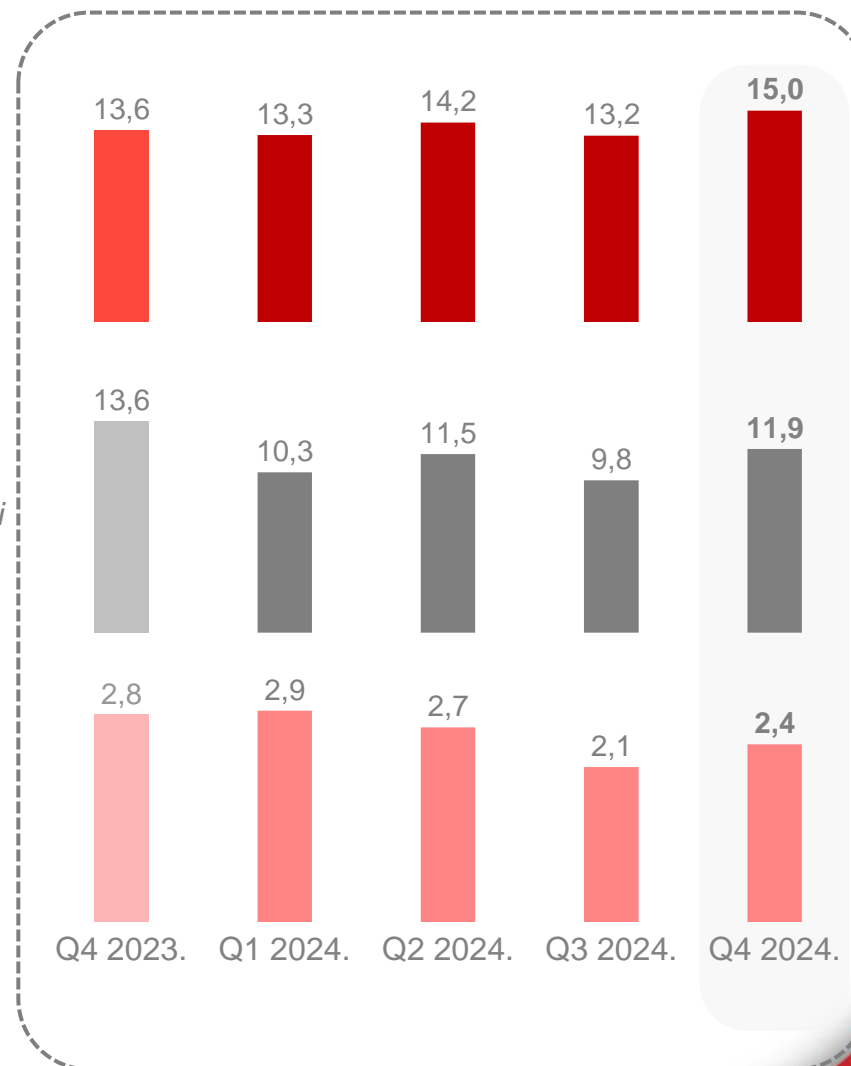


- Troškovi zaposlenika **+26,1 %** (Y-o-Y)
- Administrativni troškovi **+12,6 %** (Y-o-Y)
- Amortizacija **+17,1 %** (Y-o-Y)

Troškovi zaposlenika

Administrativni troškovi

Amortizacija

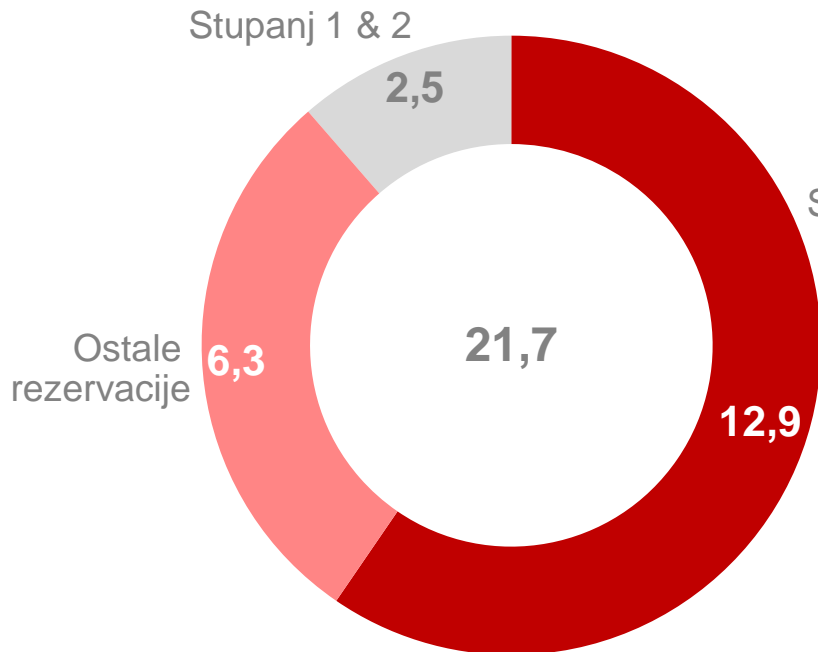


Najniži NPL udio u povijesti Banke od 3,0 %

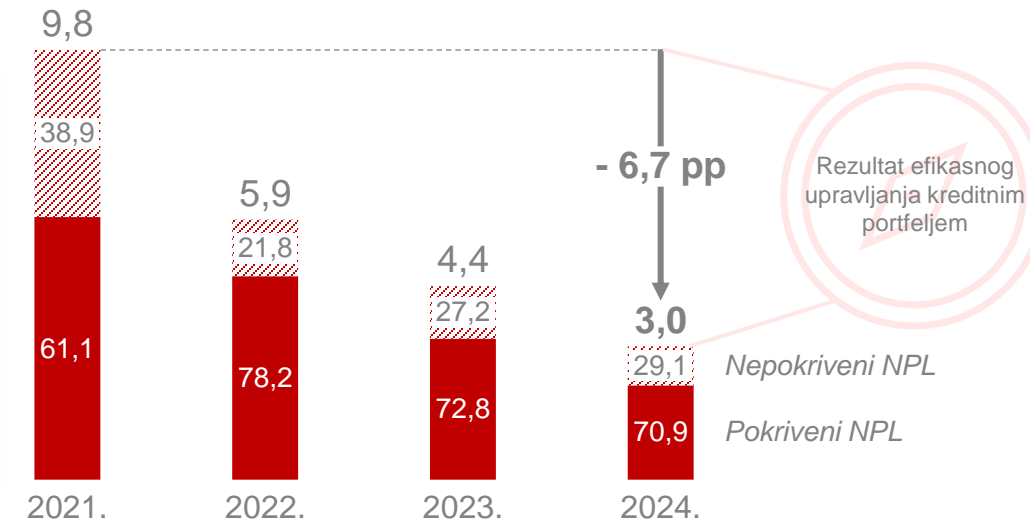
Pokrivenost NPL-a zadržana iznad prosjeka tržišta

Struktura troškova rezerviranja

31. 12. 2024. u mil eur




HPB - NPL udio, %



Izvor: FINREP regulatorni izvještaj

Sektor - NPL udio, %



** Podaci na 30. 9. 2024. godine, izvor: HNB statistika, SV2 Odabrani pokazatelji strukture, koncentracije i poslovanja kreditnih institucija.

- ☑ Iako nije došlo do kašnjenja u otplati, prihodujući plasmani obilježeni migracijom dijela plasmana iz Stupnja 1 u Stupanj 2 sukladno opreznom pristupu upravljanju rizicima.
- ☑ Efikasna naplata, otpisi dijela nenaplativih izloženosti te pozitivan utjecaj prihodujućih plasmana rezultirali su najnižim NPL udjelom u povijesti Banke. Rezervacije neprihodujućih plasmana (Stupanj 3) su u odnosu na prethodno razdoblje na očekivanoj razini, uzimajući u obzir sve efekte integracije Nove hrvatske banke te jednokratne efekte promjene metodologije u 2024. godini.

- ☑ Ostale rezervacije odnose se primarno na sudske sporove.

Nastavak iznadprosječnog rasta imovine

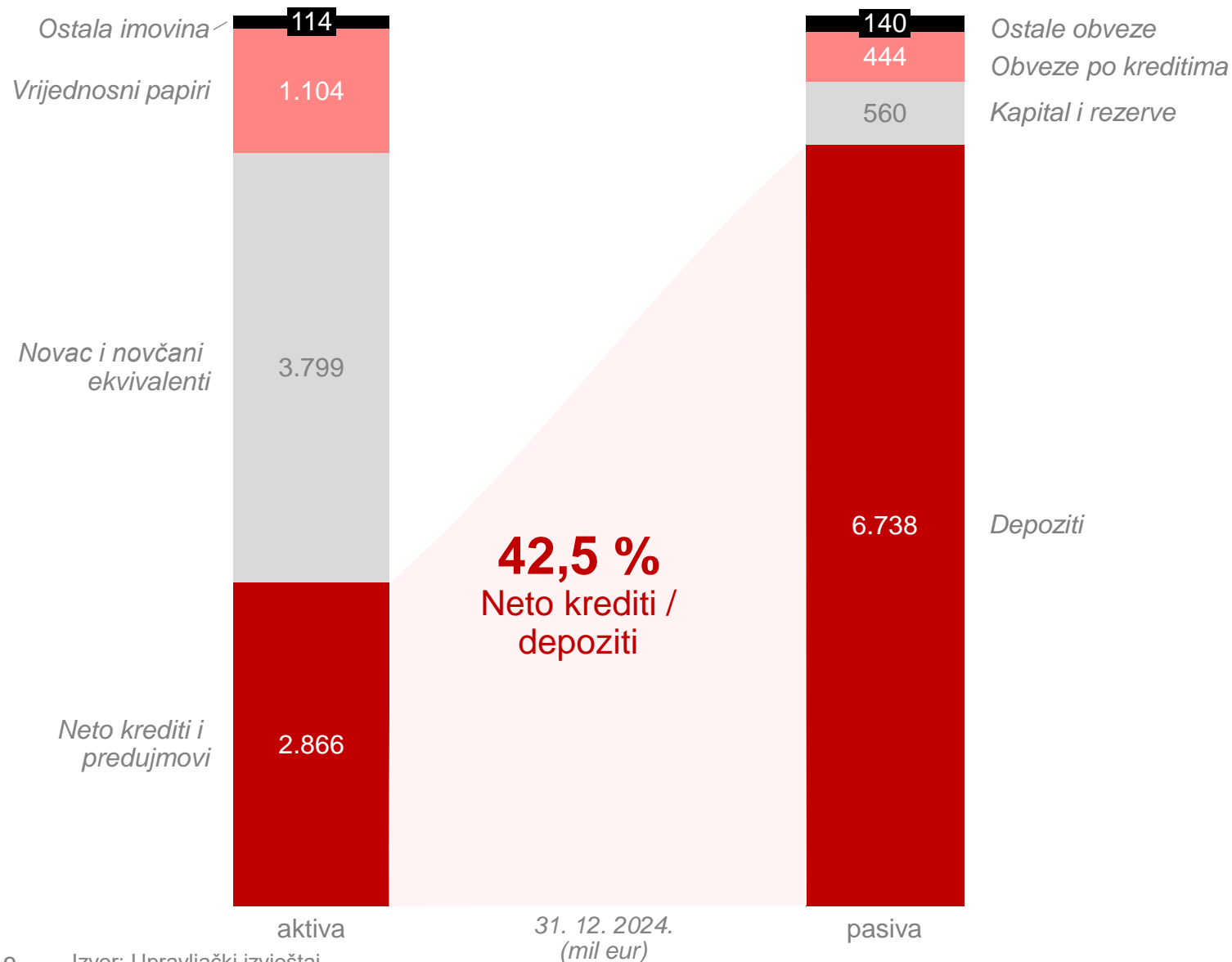
Bilanca <i>(mil eur)</i>	31. 12. 2023.	31. 12. 2024.	YTD	YTD %
Novac i novčani ekvivalenti	3.103	3.799	696	22,4
Vrijednosni papiri i drugi financijski instrumenti	915	1.104	189	20,6
Neto krediti i predujmovi	2.908	2.866	(43)	(1,5)
Ostala imovina	120	114	(5)	(4,5)
Ukupna imovina	7.046	7.882	836	11,9
Depoziti	5.929	6.738	809	13,7
Obveze po kreditima	468	444	(24)	(5,1)
Ostale obveze	115	140	25	21,6
Ukupne obveze	6.512	7.323	810	12,4
Ukupan kapital i rezerve	534	560	26	4,9

- ☑ **Višak likvidnosti** od prikupljenih depozita na strani aktive reflektirao se u **povećanju pozicija novca i novčanih ekvivalenata te ulaganju u vrijednosne papire i druge financijske instrumente** (uglavnom obveznice i trezorski zapisi RH) nastavno na daljnje smanjenje tržišnih referentnih stopa.
- ☑ **Kreditni portfelj bez značajnih oscilacija** uz značajno poboljšanu kvalitetu portfelja **s povijesno najnižim udjelom NPL-a od 3,0 %** čime se Banka približava prosjeku kreditnih institucija u Hrvatskoj.
- ☑ Depoziti bilježe rast u svim poslovnim segmentima (+530 mil eur u Q4 2024.), od čega **oročeni depoziti bilježe godišnji rast od 17,1 %** što je primarno efekt atraktivnih kamatnih stopa na Super Štednju, dok **a vista depoziti bilježe godišnji rast od 11,7 %**.
- ☑ Obveze po kreditima odnose se na MREL instrumente i primljene kredite financijskih institucija (HBOR, HNB repo plasmani i strane financijske institucije), a smanjenje se odnosi na redovne otplate.

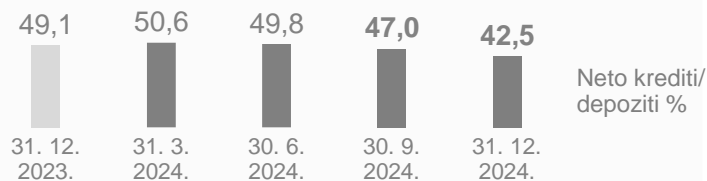
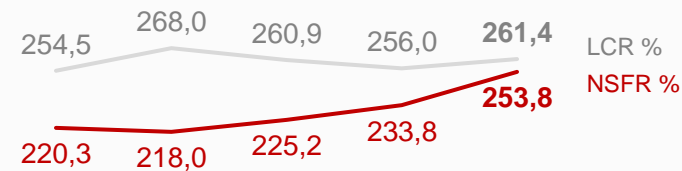
➤ **Rast ukupne imovine gotovo milijardu eura na godišnjoj razini (+544 mil eur u Q4 2024.).**

→ rast depozitne baze (+ 13,7 %) čini snažan temelj za daljnji razvoj

Iznimna likvidnosna pozicija zahvaljujući rastućim depozitima



Likvidnosni profil



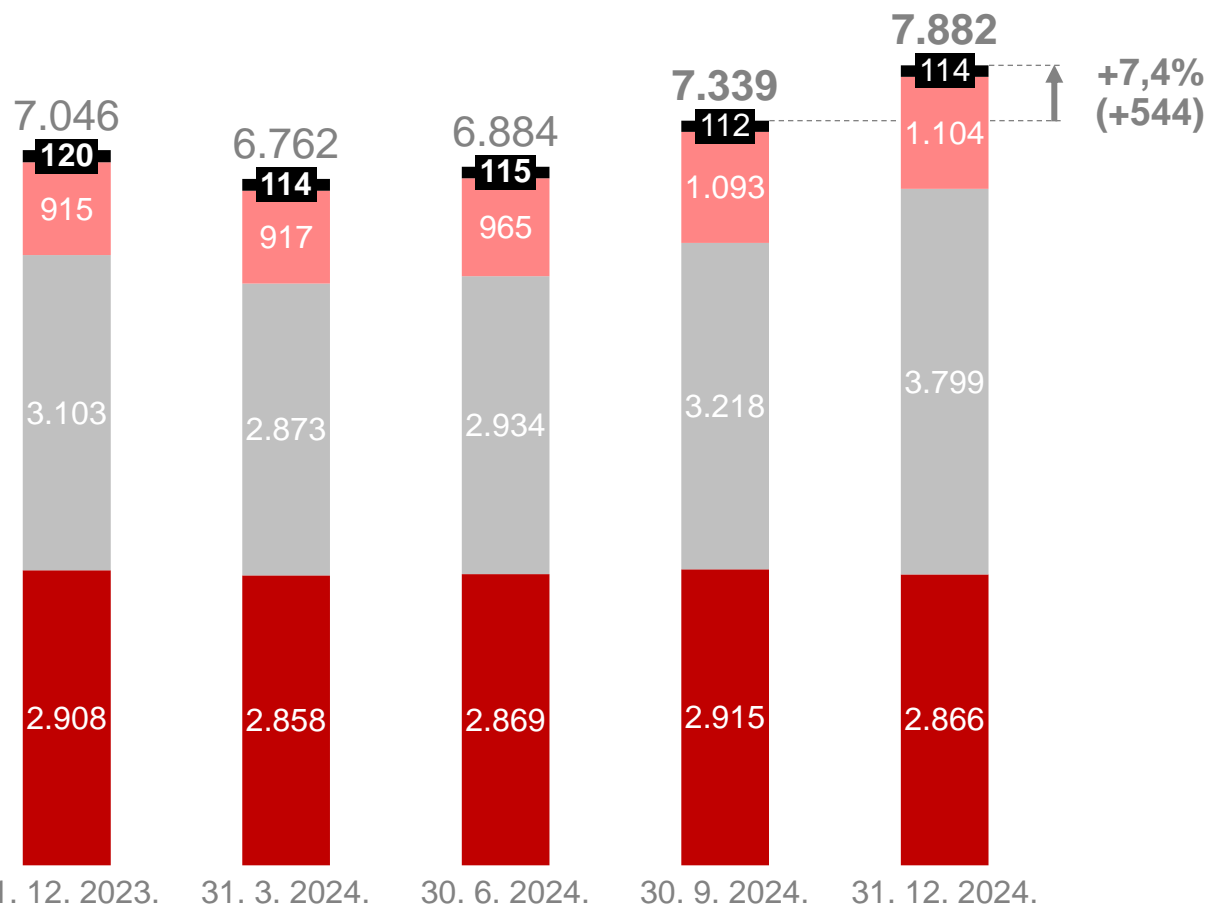
LCR i NSFR **značajno iznad** regulatornih zahtjeva (= 100 %) i sektora (LCR: 232,6 %*; NSFR: 169,2 %**).

*Podaci na 30. 9. 2024. godine, izvor: HNB statistika, SV1 Podaci o poslovanju kreditnih institucija

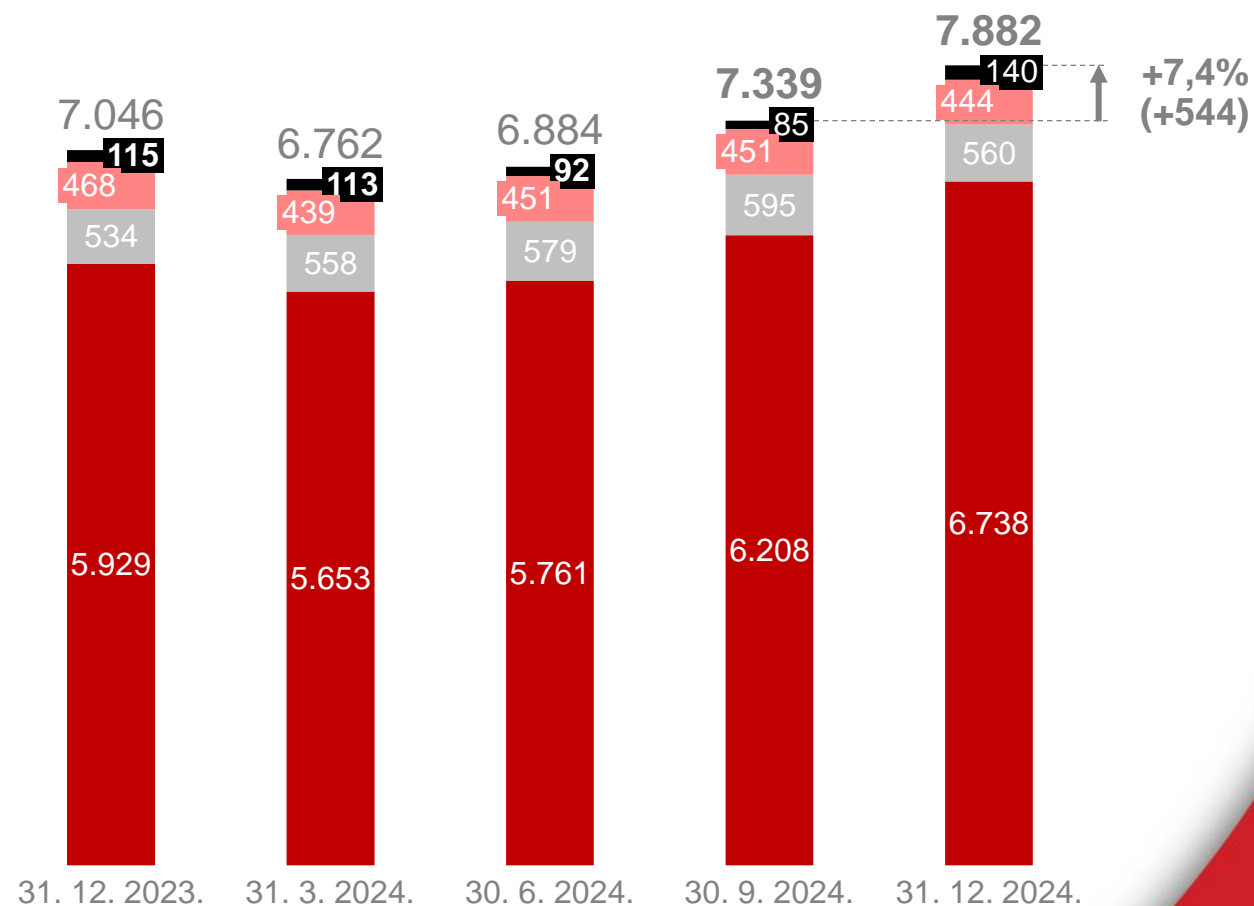
**Podaci na 30. 6. 2024. godine, izvor: HNB Polugodišnja informacija o finansijskom stanju, stupnju ostvarenja stabilnosti cijena i provedbi monetarne politike u prvom polugodištu 2024.

Snažni temelji osiguravaju potencijal za rast

Imovina
(mil eur)



Obveze i kapital
(mil eur)

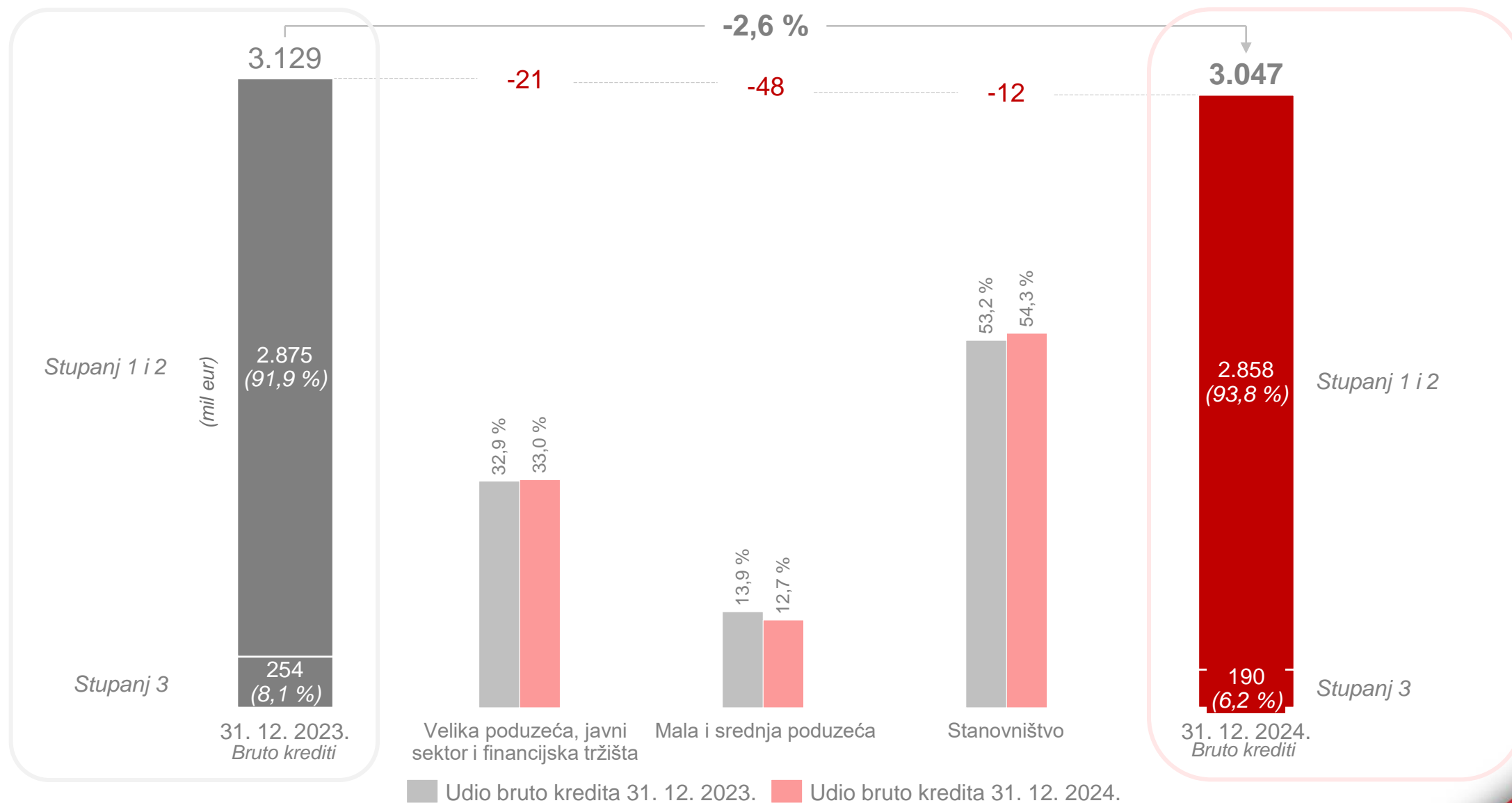


Ostala imovina
 Novac i novčani ekvivalenti
 Vrijednosni papiri
 Neto krediti i predujmovi

Ostale obveze
 Kapital i rezerve
 Obveze po kreditima
 Depoziti

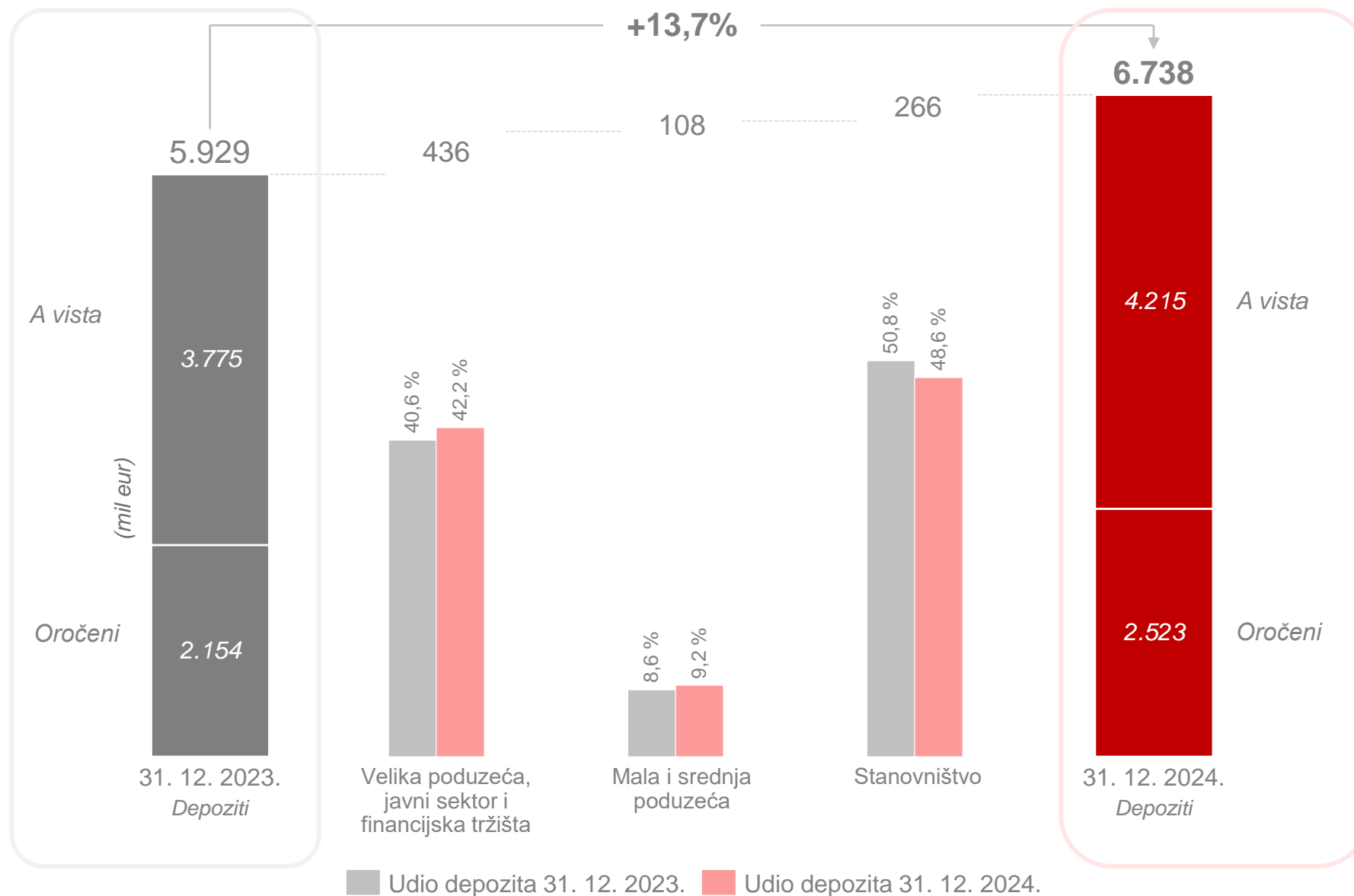
Poboljšana kvaliteta bruto kreditnog portfelja

U 2024. odobreno i iskorišteno 1,4 mlrd eur novih kredita



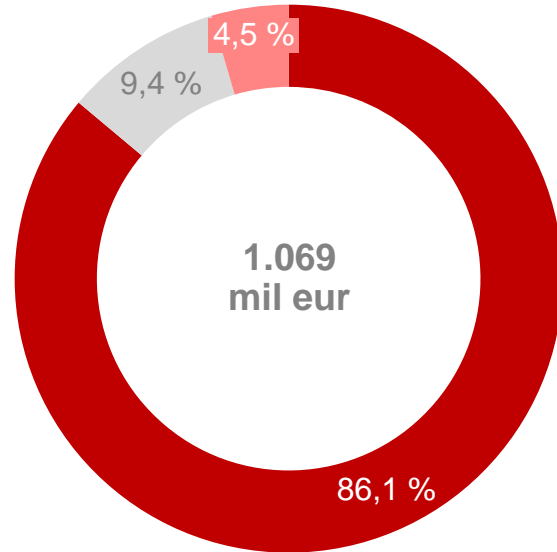
Ekspanzija depozitne baze uz ravnomjerni rast a vista i oročenih depozita

Stanje Super Štednje 1,3 mlrd eur na 31. 12. 2024.



Portfelj vrijednosnih papira niskog rizika

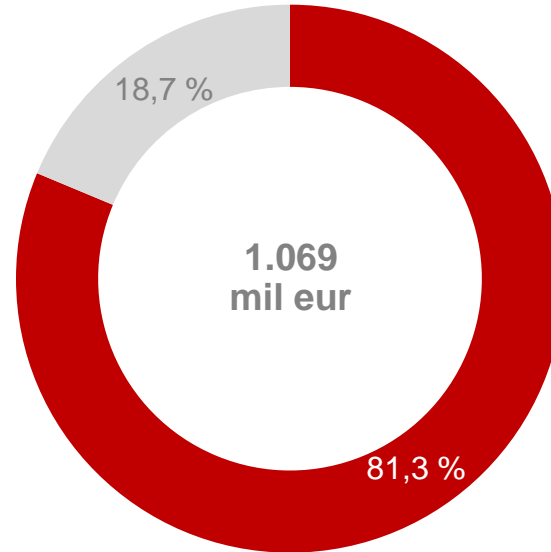
Vrijednosni papiri* po izdavatelju



- Republika Hrvatska - Ministarstvo financija
- Republika Francuska - Ministarstvo ekonomije i financija
- Ostalo

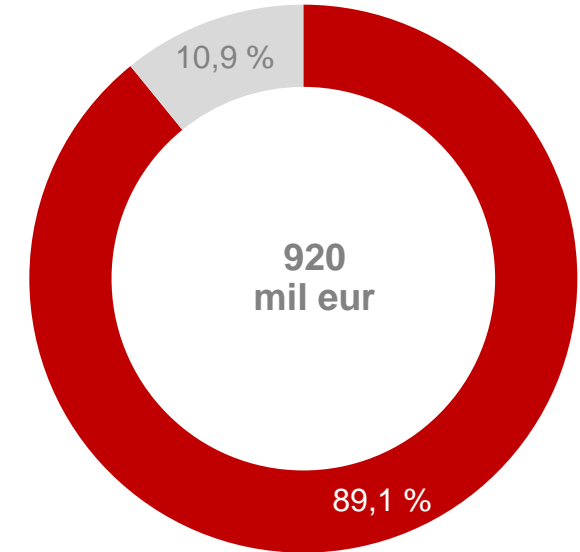
Vrijednosni papiri* po vrsti

Ukupno...



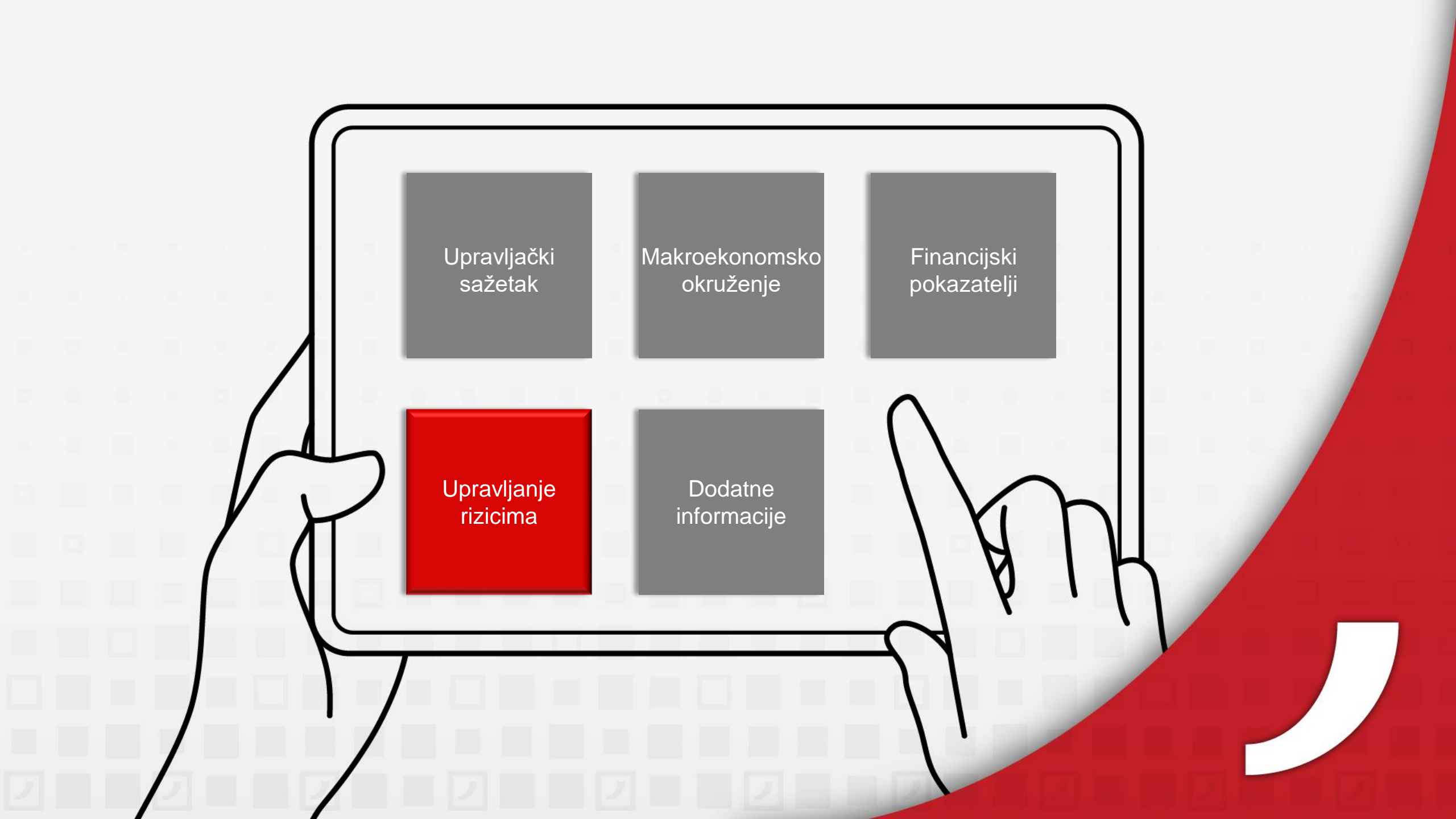
- Obveznice
- Trezorski zapisi

...od čega izdavatelj Republika Hrvatska – Ministarstvo financija



* Vrijednosni papiri su iskazani u nominalnom iznosu

➤ **Portfelj vrijednosnih papira** sastoji se od **81,3 % obveznica** pri čemu državne obveznice pokrivaju 76,7 % ukupnog portfelja kao najznačajnija investicija.



Upravljački
sažetak

Makroekonomsko
okruženje

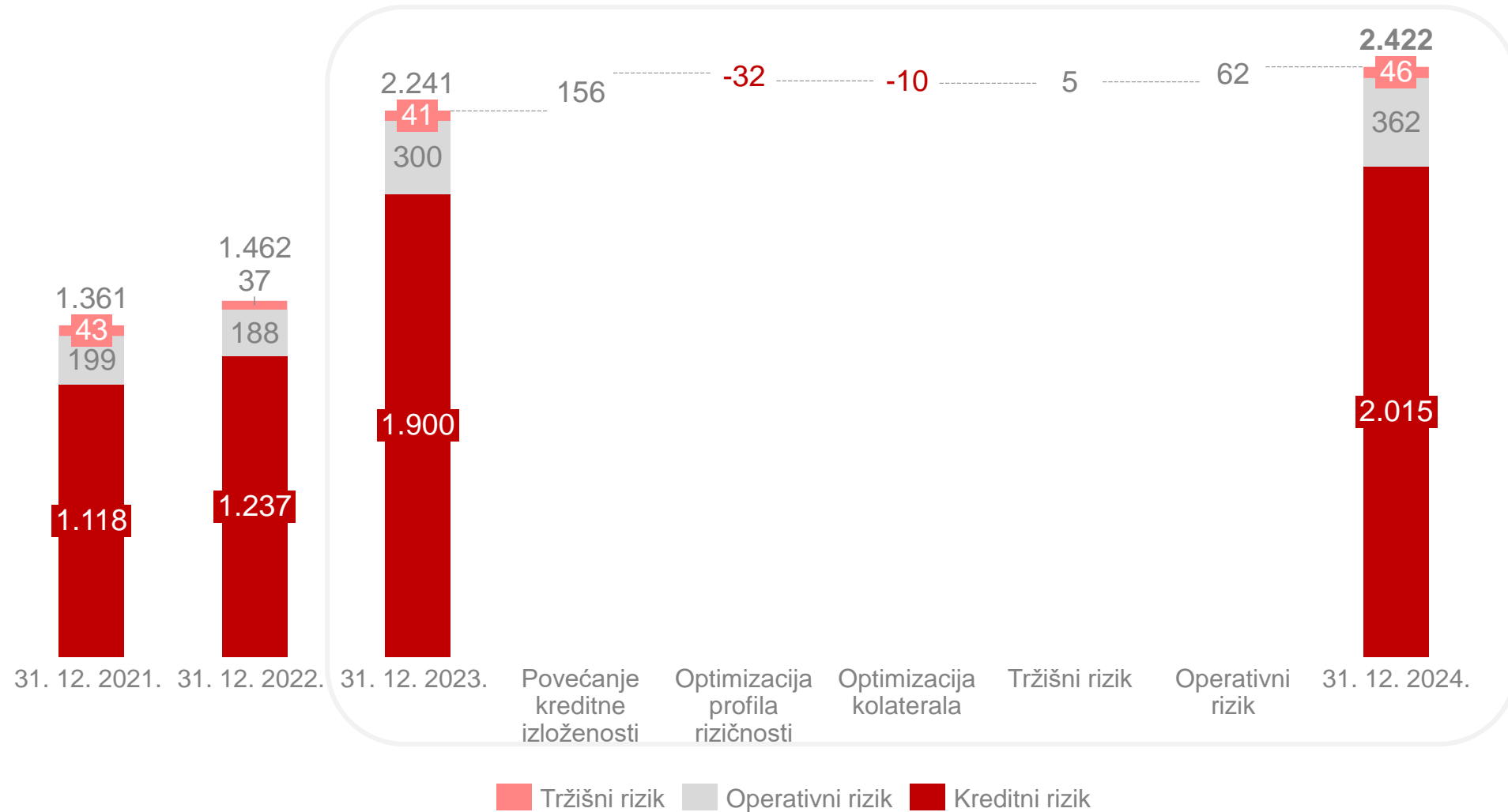
Financijski
pokazatelji

**Upravljanje
rizicima**

Dodatne
informacije

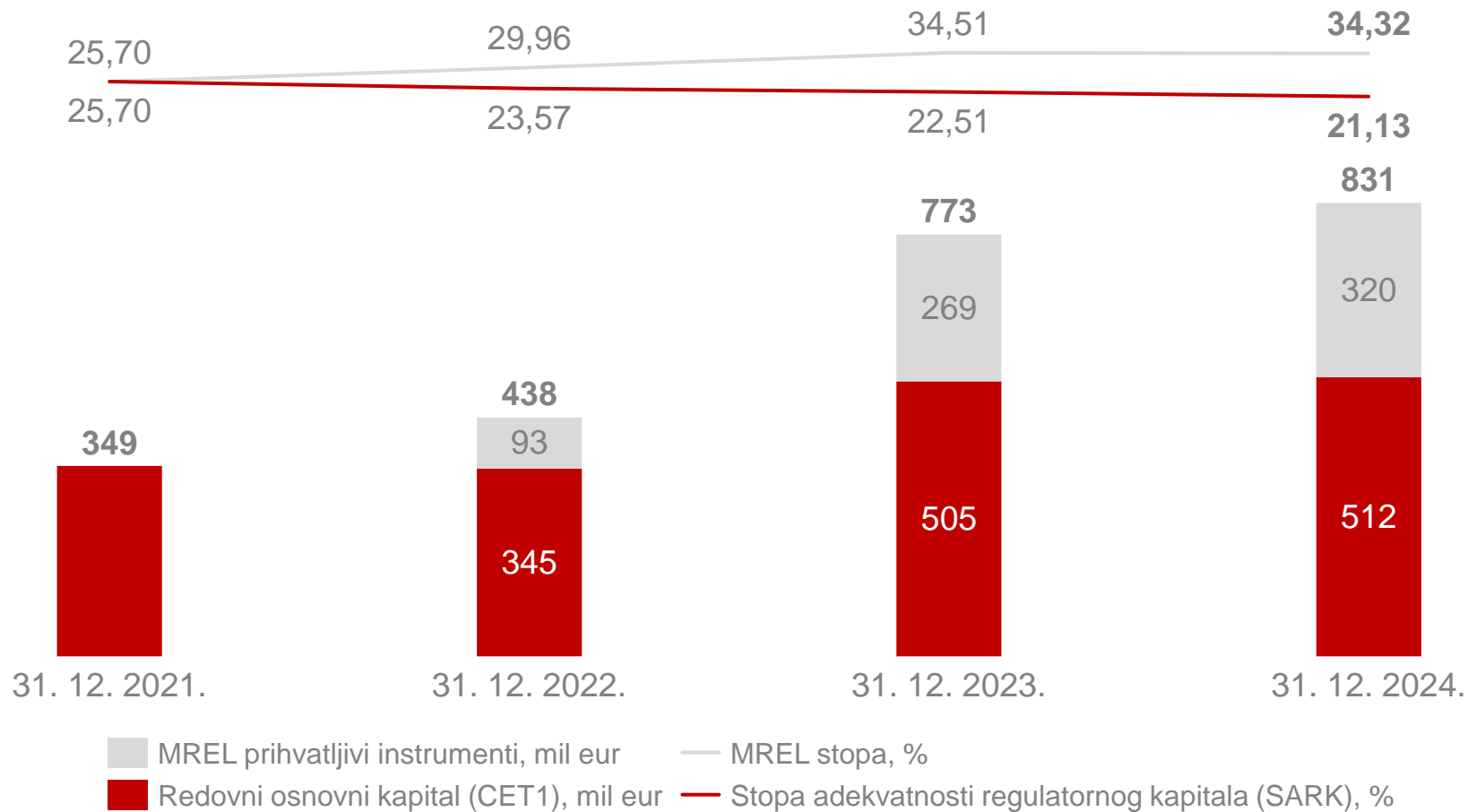
Umjereni rast RWA

Kretanje rizikom ponderirane aktive - RWA (mil eur)



Kontinuirano osnaživanje kapitalne baze

Kretanje regulatornog kapitala i MREL prihvatljivih instrumenata

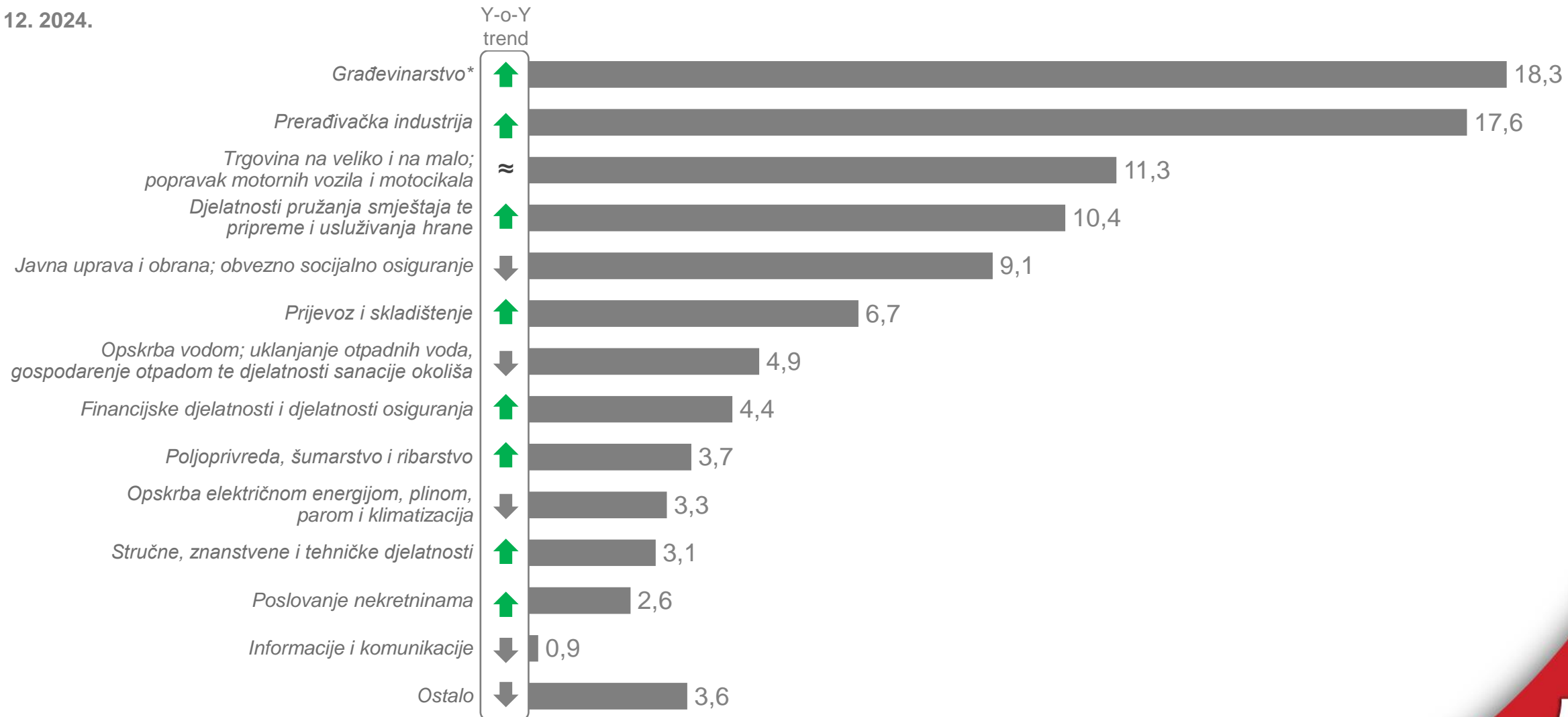


☑ Pokazatelji kapitaliziranosti blago smanjeni u odnosu na prethodnu godinu sukladno donesenoj odluci o isplati dividende iz dijela zadržane dobiti 2023. godine.

Diverzificiran kreditni portfelj stabilne strukture

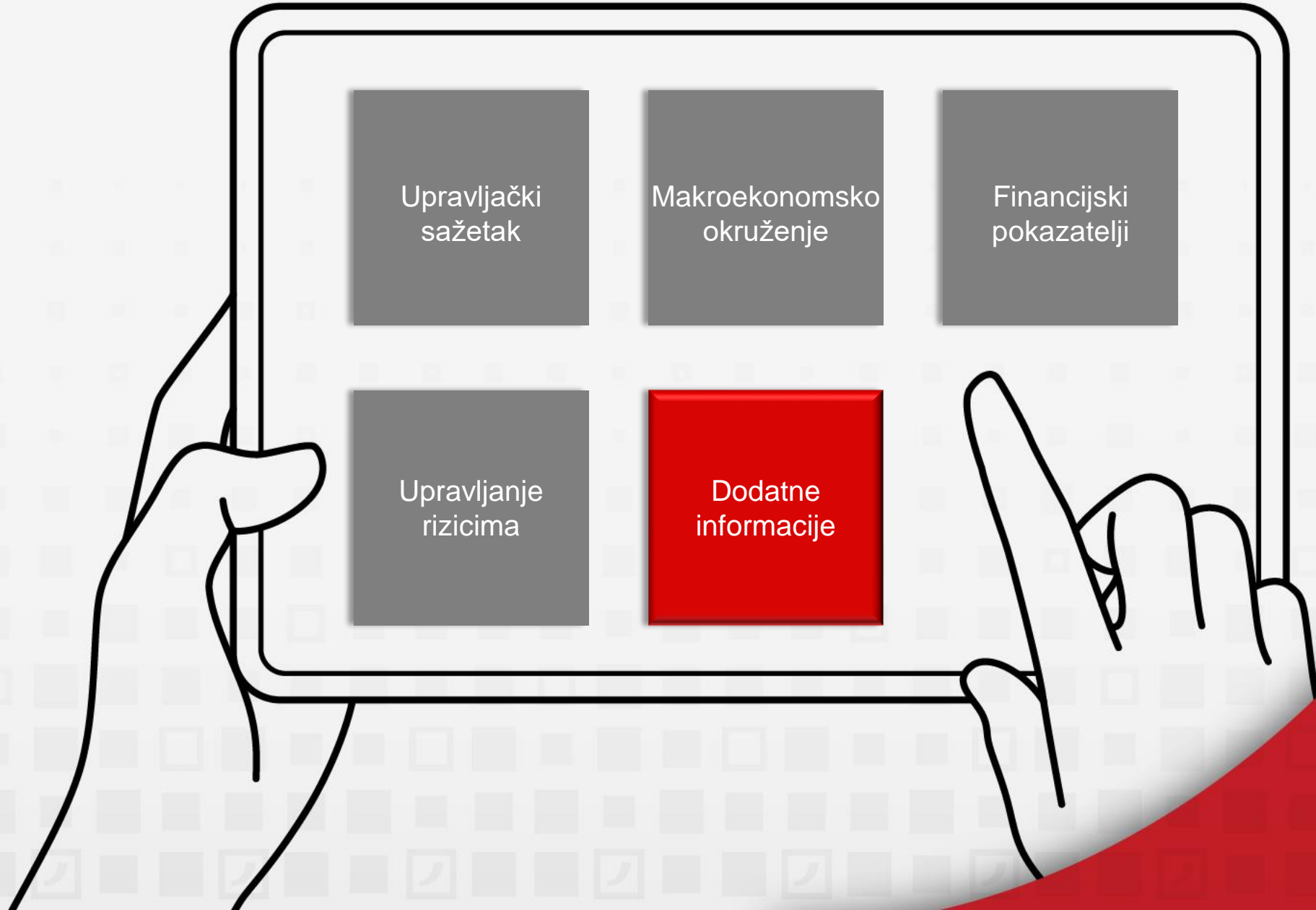
Struktura bruto kredita po djelatnosti, %

31. 12. 2024.



*U građevinskoj industriji uključeno poduzeće Hrvatske autoceste koje čini 51,75 % ukupne izloženosti te industrije

Izvor: Upravljački izvještaj, prema Nacionalnoj klasifikaciji djelatnosti (NKD)



Upravljački
sažetak

Makroekonomsko
okruženje

Financijski
pokazatelji

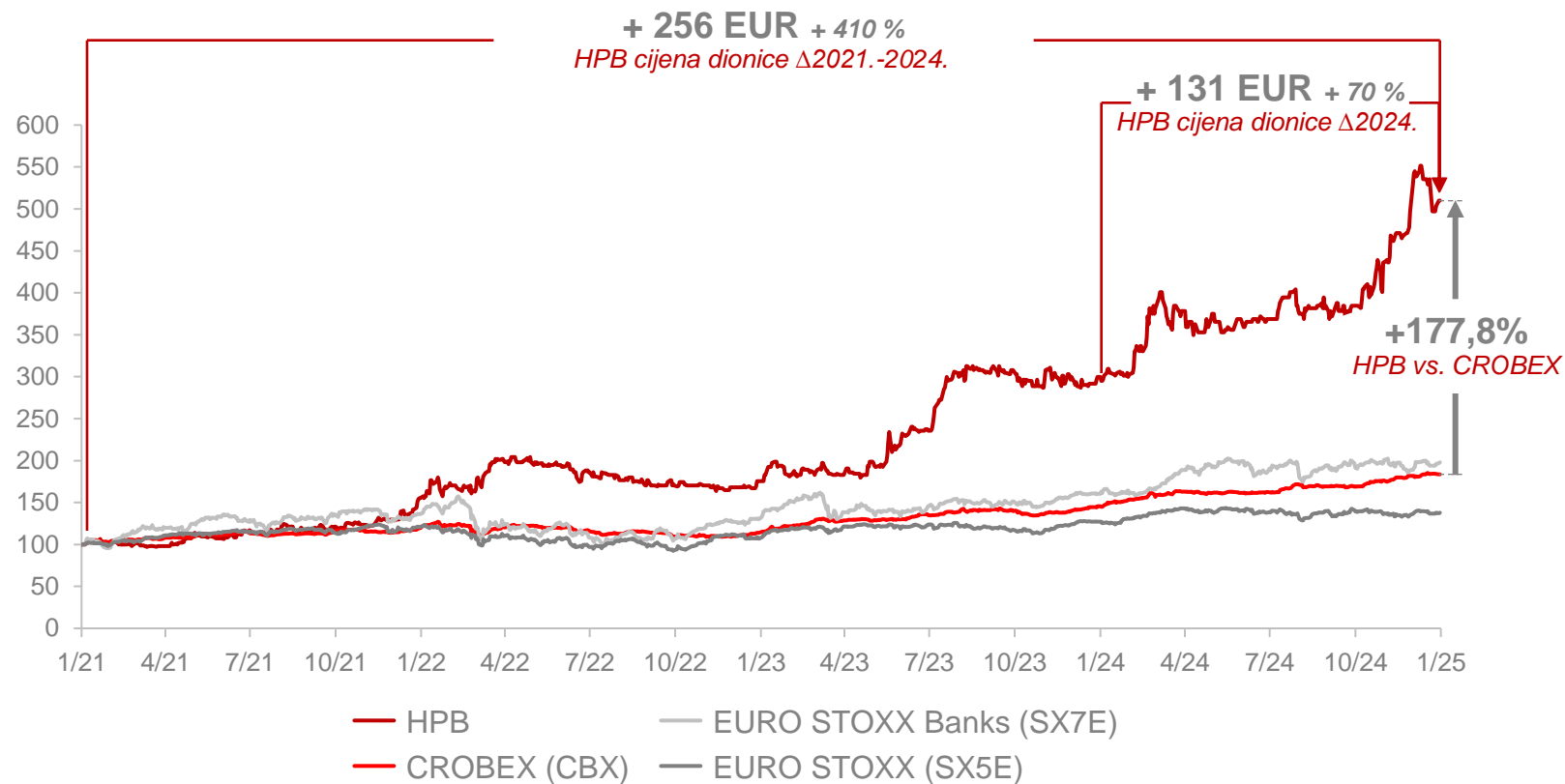
Upravljanje
rizicima

Dodatne
informacije

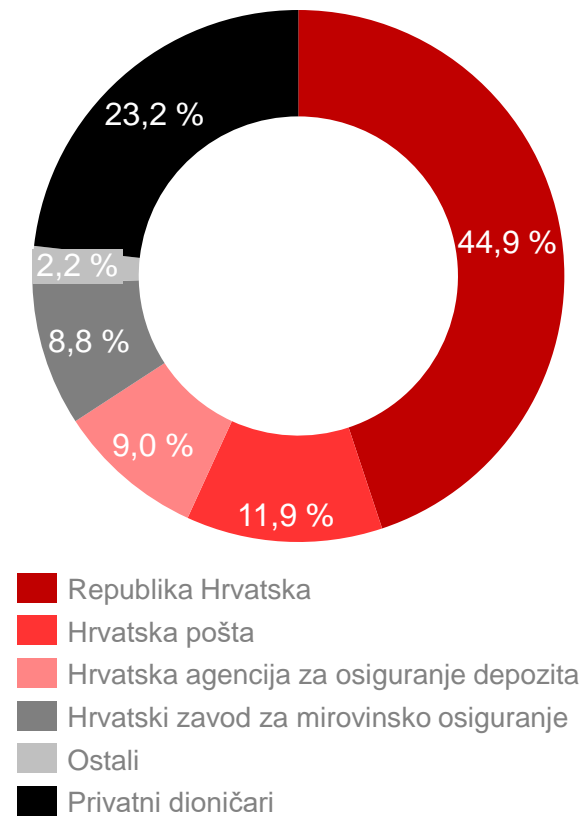


HPB dionica nadmašila relevantne tržišne indekse

Indeks kretanja cijene dionice HPB i vrijednosti CROBEX, EURO STOXX i EURO STOXX Banks indeksa



Vlasnička struktura
31. 12. 2024.



Drugu godinu zaredom i treći put u svojoj povijesti HPB isplaćuje dividendu. U 2024. godini izglasano je 23,90 eur dividende u dva jednaka dijela od 11,95 eur. Prvi dio isplaćen 7. 1. 2025. godine, drugi će biti isplaćen 26. 6. 2025. godine.

Održivo poslovanje u 2024. godini

OKOLIŠ

Usvojena Klimatska strategija do 2050. godine

- Tranzijskim planom do 2030. godine definirani su ključni pokazatelji uspješnosti, aktivnosti i odgovornosti za postizanje ciljeva Klimatske strategije

Smanjenje emisija stakleničkih plinova



- definirani ciljevi smanjenja emisija stakleničkih plinova do 2030. godine – Opseg 1 i 2: -42 %, Opseg 3, kat. 15: -25 %
- izračun za 2024.: Opseg 1: 762,28 tCO2e; Opseg 2: 706,39 tCO2e; Opseg 3: 961.564,10 tCO2e

Financiranje održivih namjena



- fokus na razvoju održivih proizvoda (definiranje kriterija za utvrđivanje održivih namjena i kondicija proizvoda, edukacija)
- kreditne linije za održive namjene kroz suradnju s razvojnim institucijama (povoljniji uvjeti kreditiranja za ulaganja koja za cilj imaju povećanje inovativnosti i energetske učinkovitosti te zaštitu okoliša)

Upravljanje okolišnim rizicima



- unaprjeđena metodologija procjene okolišnih rizika (veća granularnost, širi spektar rizika, projekcije klimatskih scenarija)
- integrirani okolišni rizici u kreditni proces (definirane sektorske politike, kriteriji kreditiranja, ograničenja i isključenja, metodologija ocjenjivanja industrija i klijenata te integriran ESG upitnik u kreditnu dokumentaciju)

Provedba edukativnih programa za klijenta



- provedene 2 informativne kampanje za klijente (o svrsi uvođenja i smjernicama za popunjavanje ESG upitnika i primjeni Uredbe o taksonomiji)

DRUŠTVO

Briga o zaposlenicima

- osmu godinu za redom dobiveno priznanje Poslodavac partner
- dobivena nagrada #BeCROactive
- produžen certifikat HPB Tvrtka prijatelj zdravlja

Provedba istraživanja organizacijske vitalnosti



- provedeno istraživanje organizacijske vitalnosti u listopadu 2024. u kojem je sudejlovalo 91,4 % zaposlenika
- zabilježen trend rasta zadovoljstva: razvoj, napredovanje, pravednost u nagrađivanju
- zaposlenici kao dobre strane rada u HPB-u ističu: sigurnost, stabilnost, dobri radni uvjeti i pogodnosti

Raznolikost i jednakost



- visok udio žena na rukovodećim pozicijama – 63 %
- široka dobna granica zaposlenika od 18 – 67
- zapošljavamo 3,2 % osoba s invaliditetom te redovito sudjelujemo u događanjima koji podupiru ovu ranjivu skupinu

Ulaganje u razvoj zaposlenika



- 78 internih i 312 eksternih edukacija
- 114 zaposlenika u programu HPB Start
- 123 zaposlenika u programu Podatkovni rasadnik
- 26 zaposlenika u programu Prvi put rukovoditelj
- 25 odobrenih sufinanciranja / financiranja školovanja zaposlenika

Ravnoteža poslovnog i privatnog života



- niz pogodnosti za bolju ravnotežu poslovnog i privatnog života zaposlenika – rad na daljinu, klizno radno vrijeme, slobodni dani za posebne životne trenutke, novčana podrška za rastuće obitelji

Zdravlje i sigurnost



- psihološko savjetovanje za zaposlenike
- promicanje zdravog načina života kroz HPB Sport

Održivo poslovanje u 2024. godini

DRUŠTVO

Briga o zajednici

- fokus na stvaranju boljih uvjeta za život u Hrvatskoj

Volontiramo za Hrvatsku



- u lipnju 2024. osnovan Klub volontera, koji broji 82 člana
- tijekom 2024. provedeno je 15 volonterskih akcija u kojima je sudjelovalo 119 volontera (Zelena čistka, Pučka kuhinja Misionarki ljubavi – sestara Marije Terezije, Sigurna kućica, Dom za umirovljenike Sveta Ana, Dječji vrtić Tići, itd.)

HPB za financijsku pismenost



- održano 26 financijskih edukacija
- obilježen European Money Week – održane financijske edukacije u 10 gradova
- suradnja s HUB-om na projektu Financije za nove generacije za mlade poduzetnike

Suradnja s akademskom zajednicom



- predstavljanje HPB-a kao potencijalnog budućeg poslodavca studentima Ekonomskog fakulteta Sveučilišta u Osijeku
- sudjelovanje na 4. bankovnoj akademiji u organizaciji Katedre za financije Ekonomskog Sveučilišta u Zagrebu, uz teme: „Od tradicionalnog do digitalnog: Kako AI i procesna automatizacija oblikuju novu eru bankarstva" i „e-Poslovnica",
- sudjelovanje na Tjednu karijera Fakulteta organizacije i informatike (FOI) u Varaždinu s temom „AI i bankarstvo: Izazovi i prilike za informatičke stručnjake"

Poslovne suradnje



- nastavljena suradnja na projektu Sigurnije škole i vrtići s Hrvatskim Crvenim križem (osigurane i podijeljene torbe prve pomoći u 13 škola i 12 vrtića)

Kvaliteta usluge



- 33 % manje prigovora u odnosu na 2023. godinu
- nastavak provedbe radionice Kvalitetna srijeda – 5 provedenih radionica

UPRAVLJANJE

Transparentno i odgovorno korporativno upravljanje

- Banci dodijeljena Zlatna kuna, nagrada HGK za najuspješniju banku

Priprema za izvještavanje o održivosti prema ESRS standardima



- implementirano informatičko rješenje za upravljanje podacima i izvještavanje o održivosti
- uspostavljen model upravljanja podacima o čimbenicima održivosti

Implementiran ESG upitnik u poslovanje Banke



- kreiran ESG upitnik za prikupljanje podataka od klijenata o čimbenicima održivosti
- uspostavljen proces upravljanja podacima iz ESG upitnika
- prikupljeni prvi popunjeni ESG upitnici od klijenata

Implementacija Načela odgovornog bankarstva UNEP FI



- provedena analiza utjecaja portfelja Banke
- identificirana područja značajnih pozitivnih i negativnih utjecaja - fokus stavljen na područja Klimatska stabilnost i Kružno gospodarstvo u kojima su postavljena dva SMART cilja (ciljevi Klimatske strategije HPB Grupe – smanjenje emisija stakleničkih plinova i povećanje GAR-a)
- objava prvog izvještaja u skladu s članstvom Banke u UNEP FI inicijativi

Postignuća i nagrade u 2024. godini

Zlatna kuna - nagrada HGK za najuspješniju banku u 2023. (listopad 2024.)



Best Buy Award medalja za HPB SUPER ŠTEDNJU u kategoriji „Banka koja nudi najbolji omjer cijene i kvalitete na hrvatskom tržištu kad je riječ o mogućnostima štednje“.



HPB Bond plus – proglašen najboljim fondom u 2023. u kategoriji konzervativnog mješovitog fonda od Udruženja društava za upravljanje investicijskim i mirovinskim fondovima HGK



#BeCROactive u sklopu projekta Europski tjedan sporta, u kategoriji Radno mjesto po uzoru na #BeActive Awards Europske komisije



Tvrtka prijatelj zdravlja – certifikat Hrvatskog zavoda za javno zdravstvo kao potvrda brige o zdravlju svojih zaposlenika i klijenata te nabave automatskih vanjskih defibrilatora (AVD) za poslovnu mrežu Banke



LinkedIn zajednica Banke tijekom 2024. premašila je brojku od 10.000 pratitelja - TOP4 banke u Hrvatskoj



Pojmovi i kratice

Kratika	Pojam
BDP	Bruto domaći proizvod
CET 1	Redovni osnovni kapital
CIR ili Omjer operativnih troškova i prihoda	Pokazatelj troškovne efikasnosti
CROBEX	Hrvatski burzovni indeks
ECB	Europska središnja banka
ESG	Okolišno, društveno i korporativno upravljanje
HBOR	Hrvatska banka za obnovu i razvitak
HICP	Harmonizirani indeks potrošačkih cijena
HNB	Hrvatska narodna banka
HPB	Hrvatska poštanska banka
ISIN	Međunarodni jedinstveni identifikacijski broj
LCR	Koeficijent likvidnosne pokrivenosti
MREL	Minimalni zahtjev za regulatorni kapital i prihvatljive obveze
NSFR	Omjer neto stabilnih izvora financiranja
Q	Tromjesečje
ROAE	Prinos na prosječni kapital
RWA	Rizikom ponderirana aktiva
SARK	Stopa adekvatnosti regulatornog kapitala
SEE	Jugoistočna Europa
Stupanj 1 i 2	Prihodujući krediti
Stupanj 3 ili NPL	Neprihodujući krediti
Y-o-Y	Tekuća godina u odnosu na prethodnu godinu
YTD	Razdoblje koje započinje prvi dan tekuće kalendarske godine do izvještajnog datuma
12M	Dvanaestomjesečno/godišnje razdoblje

Izračun pokazatelja


Pokazatelj	Izračun
Koeficijent likvidnosne pokrivenosti (LCR)	Omjer likvidne imovine i neto likvidnosnog odljeva
NPL pokriće	Omjer akumuliranih umanjenja vrijednosti za neprihodujuće kredite i ukupnih neprihodujućih kredita
NPL udio	Omjer neprihodujućih kredita i ukupnih kredita
Neto stabilni izvori financiranja (NSFR)	Omjer raspoloživog iznosa stabilnog financiranja u odnosu na potreban iznos stabilnog financiranja
Omjer kredita i depozita	Omjer neto kredita i depozita na izvještajni datum
Pokazatelj troškovne efikasnosti (CIR)	Omjer operativnih troškova i neto operativnog prihoda
Prinos na prosječan kapital (ROAE)	Omjer anualizirane dobiti tekuće godine i ukupnog kapitala na izvještajni datum (iznos kapitala na kraju izvještajnog razdoblja i iznosa kapitala na kraju prethodne godine)
Stopa redovnoga osnovnoga kapitala (CET 1)	Omjer redovnoga osnovnoga kapitala i ukupne izloženosti rizicima (rizikom ponderirane aktive)

Izjava osoba odgovornih za sastavljanje izvještaja Hrvatske poštanske banke, dioničko društvo

Sukladno odredbama Zakona o tržištu kapitala, rukovodstvo HPB d.d., izjavljuje da prema njenom najboljem saznanju set revidiranih nekonsolidiranih financijskih izvještaja za razdoblje od 1. siječnja 2024. godine do 31. prosinca 2024. godine, sastavljenih sukladno zakonskoj računovodstvenoj regulativi primjenjivoj na kreditne institucije u Republici Hrvatskoj, daje cjelovit i istinit prikaz imovine i obveza, gubitaka i dobitaka, financijskog položaja i poslovanja Hrvatske poštanske banke, dioničko društvo.

U ime Hrvatske poštanske banke, dioničko društvo:

Marko Badurina
Predsjednik Uprave




Ivan Soldo
Član Uprave



Anto Mihaljević
Član Uprave



Tadija Vrdoljak
Član Uprave



Josip Majher
Član Uprave




Izvještaj posloводства Hrvatske poštanske banke, dioničko društvo

Izvještaj posloводства Hrvatske poštanske banke, dioničko društvo za razdoblje od 1. siječnja 2024. godine do 31. prosinca 2024. godine sadržan je u prethodnim dijelovima ovog materijala.

Marko Badurina
Predsjednik Uprave



Ivan Soldo
Član Uprave



Anto Mihaljević
Član Uprave



Tadija Vrdoljak
Član Uprave



Josip Majher
Član Uprave





HRVATSKA POŠTANSKA BANKA

Stvaramo uvjete za bolji život u Hrvatskoj.

SJEDIŠTE

Adresa: Jurišićeva ulica 4

10 000 Zagreb

Telefon: 072 472 472

0800 472 472

01 4805 057

Fax: 01 4810 773

E-mail: hpb@hpb.hr



[HPB](#)



[HPB LinkedIn](#)

OPĆI PODACI ZA IZDAVATELJE

Razdoblje izvještavanja:

1.1.2024.

do

31.12.2024.

Godina:

2024

Godišnji financijski izvještaji

Matični broj (MB): 03777928

Oznaka matične države
članice izdatelja:

HRVATSKA

Matični broj
subjekta (MBS): 080010698Osobni identifikacijski
broj (OIB): 87939104217

LEI: 529900D5G4V6THXC5P79

Šifra ustanove: 319

Tvrtna izdatelja: HRVATSKA POŠTANSKA BANKA, p.l.c.

Poštanski broj i mjesto: 10000

ZAGREB

Ulica i kućni broj: JURIŠIĆEVA ULICA 4

Adresa e-pošte: www.hpb.hr

Internet adresa: www.hpb.hr

Broj zaposlenih (krajem
izvještajnog razdoblja): 1695

Konsolidirani izvještaj: KN (KN-nije konsolidirano/KD-konsolidirano)

Revidirano: RD (RN-nije revidirano/RD-revidirano)

Tvrtnke ovisnih subjekata (prema MSFI):

Sjedište:

MB:

Knjigovodstveni servis: Ne (Da/Ne)

(tvrtna knjigovodstvenog servisa)

Osoba za kontakt: Tea Bažant
(unosi se samo prezime i ime osobe za kontakt)

Telefon: 014804670

Adresa e-pošte: tea.bazant@hpb.hr

Revizorsko društvo: BDO Croatia d.o.o.
(tvrtna revizorskog društva)Ovlašteni revizor:
(ime i prezime)

BILANCA
stanje na dan 31.12.2024.

u eurima

Obveznik: HRVATSKA POŠTANSKA BANKA, dioničko društvo

Naziv pozicije	AOP oznaka	Zadnji dan prethodne poslovne godine	Tekuće razdoblje
1	2	3	4
Imovina			
Novčana sredstva, novčana potraživanja od središnjih banaka i ostali depoziti po viđenju (od 2. do 4.)	001	3.103.793.849	3.798.721.069
Novac u blagajni	002	136.782.367	133.826.421
Novčana potraživanja i obveze u središnjim bankama	003	2.957.462.257	3.654.552.643
Ostali depoziti po viđenju	004	9.549.225	10.342.005
Financijska imovina koja se drži radi trgovanja (od 6. do 9.)	005	54.809.698	66.015.020
Izvedenice	006	612.632	0
Vlasnički instrumenti	007	14.348.314	27.486.733
Dužnički vrijednosni papiri	008	39.848.752	38.528.287
Kredit i predujmovi	009	0	0
Financijska imovina kojom se ne trguje koja se obvezno mjeri po fer vrijednosti kroz dobit ili gubitak (od 11. do 13.)	010	490.500	498.236
Vlasnički instrumenti	011	0	0
Dužnički vrijednosni papiri	012	0	0
Kredit i predujmovi	013	490.500	498.236
Financijska imovina po fer vrijednosti kroz dobit ili gubitak (15. + 16.)	014	0	0
Dužnički vrijednosni papiri	015	0	0
Kredit i predujmovi	016	0	0
Financijska imovina po fer vrijednosti kroz ostalu sveobuhvatnu dobit (od 18. do 20.)	017	4.394.287	5.462.269
Vlasnički instrumenti	018	4.394.287	5.462.269
Dužnički vrijednosni papiri	019	0	0
Kredit i predujmovi	020	0	0
Financijska imovina po amortiziranom trošku (22. + 23.)	021	3.786.154.629	3.918.998.979
Dužnički vrijednosni papiri	022	855.856.956	1.032.259.212
Kredit i predujmovi	023	2.930.297.673	2.886.739.767
Izvedenice – računovodstvo zaštite	024	0	0
Promjene fer vrijednosti zaštićenih stavki u zaštiti portfelja od kamatnog rizika	025	0	0
Ulaganja u društva kćeri, zajedničke pothvate i pridružena društva	026	1.295.487	1.495.487
Materijalna imovina	027	60.791.774	55.596.992
Nematerijalna imovina	028	14.601.447	14.910.720
Porezna imovina	029	5.316.953	4.422.971
Ostala imovina	030	14.404.364	16.477.617
Dugotrajna imovina i grupe za otuđenje klasificirane kao namijenjene za prodaju	031	0	0
Ukupna imovina (1. + 5. + 10. + 14. + 17. + 21. + od 24. do 31.)	032	7.046.052.988	7.882.599.360
Obveze			
Financijske obveze koje se drže radi trgovanja (od 34. do 38.)	033	16.165	541.807
Izvedenice	034	16.165	541.807
Kratke pozicije	035	0	0
Depoziti	036	0	0
Izdani dužnički vrijednosni papiri	037	0	0
Ostale financijske obveze	038	0	0
Financijske obveze po fer vrijednosti kroz dobit ili gubitak (od 40. do 42.)	039	0	0
Depoziti	040	0	0
Izdani dužnički vrijednosni papiri	041	0	0
Ostale financijske obveze	042	0	0
Financijske obveze mjerene po amortiziranom trošku (od 44. do 46.)	043	6.418.350.046	7.243.897.851
Depoziti	044	6.397.218.638	7.182.370.233
Izdani dužnički vrijednosni papiri	045	0	0
Ostale financijske obveze	046	21.131.408	61.527.618
Izvedenice – računovodstvo zaštite	047	0	0
Promjene fer vrijednosti zaštićenih stavki u zaštiti portfelja od kamatnog rizika	048	0	0
Rezerviranja	049	41.571.561	41.400.648
Porezne obveze	050	7.508.138	6.048.067
Temeljni kapital koji se vraća na zahtjev	051	0	0
Ostale obveze	052	44.870.183	30.893.121
Obveze uključene u grupe za otuđenje klasificirane kao namijenjene za prodaju	053	0	0
Ukupne obveze (33. + 39. + 43. + od 47. do 53.)	054	6.512.316.093	7.322.781.494
Kapital			
Kapital	055	161.970.000	161.970.000
Premija na dionice	056	0	0
Ostali izdani vlasnički instrumenti osim kapitala	057	0	0
Druge stavke kapitala	058	0	0
Akumulirana ostala sveobuhvatna dobit	059	8.645.102	9.482.965
Zadržana dobit	060	194.508.595	225.428.381
Revalorizacijske rezerve	061	0	0
Ostale rezerve	062	87.998.143	89.306.875
(-) Trezorske dionice	063	0	0
Dobit ili gubitak koji pripadaju vlasnicima matičnog društva	064	80.615.055	73.631.645
(-) Dividende tijekom poslovne godine	065	0	0
Manjinski udjeli (nekontrolirajući udjeli)	066	0	0
Ukupno kapital (od 55. do 66.)	067	533.736.895	559.817.866
Ukupno obveze i kapital (54. + 67.)	068	7.046.052.988	7.882.599.360

RAČUN DOBITI I GUBITKA
u razdoblju 1.1.2024. do 31.12.2024.

u eurima

Obveznik: HRVATSKA POŠTANSKA BANKA, dioničko društvo

Naziv pozicije	AOP oznaka	Isto razdoblje prethodne godine	Tekuće razdoblje
1	2	3	4
Kamatni prihodi	001	172.024.623	261.111.178
(Kamatni rashodi)	002	26.248.803	83.387.065
(Rashodi od temeljnog kapitala koji se vraća na zahtjev)	003	0	0
Prihodi od dividende	004	983.998	224.832
Prihodi od naknada i provizija	005	71.144.260	76.788.658
(Rashodi od naknada i provizija)	006	41.786.385	41.416.559
Dobici ili (-) gubici po prestanku priznavanja financijske imovine i financijskih obveza koje nisu mjerene po fer vrijednosti kroz dobit ili gubitak, neto	007	48.460	0
Dobici ili (-) gubici po financijskoj imovini i financijskim obvezama koje se drže radi trgovanja, neto	008	6.458.100	5.348.492
Dobici ili gubici po financijskoj imovini kojom se ne trguje koja se obvezno mjeri po fer vrijednosti kroz dobit ili gubitak, neto	009	202.518	56.309
Dobici ili (-) gubici po prestanku priznavanja financijske imovine i financijskih obveza po fer vrijednosti kroz dobit ili gubitak, neto	010	0	0
Dobici ili (-) gubici od računovodstva zaštite, neto	011	0	0
Tečajne razlike (dobit ili (-) gubitak), neto	012	-1.044.303	606.745
Dobici ili (-) gubici po prestanku priznavanja ulaganja u društva kćeri, zajedničke pothvate i pridružena društva, neto	013	0	0
Dobici ili (-) gubici po prestanku priznavanja nefinancijske imovine, neto	014	18.970	1.394.753
Ostali prihodi iz poslovanja	015	7.671.345	3.127.217
(Ostali rashodi iz poslovanja)	016	4.441.421	2.711.646
Ukupno prihodi iz poslovanja, neto (1. - 2. - 3. + 4. + 5. - 6. + od 7. do 15. - 16.)	017	185.031.362	221.142.914
(Administrativni rashodi)	018	77.899.213	95.583.659
(Doprinosi u novcu sanacijskim odborima i sustavima osiguranja depozita)	019	1.614.947	0
(Amortizacija)	020	11.838.680	13.289.523
Dobici ili (-) gubici zbog promjena, neto	021	-423.864	-557.819
(Rezerviranja ili (-) ukidanje rezerviranja)	022	-5.364.485	7.759.334
(Umanjenje vrijednosti ili (-) ukidanje umanjena vrijednosti po financijskoj imovini koja se ne mjeri po fer vrijednosti kroz dobit ili gubitak)	023	1.926.399	13.806.018
(Umanjenje vrijednosti ili (-) ukidanje umanjena vrijednosti ulaganja u društva kćeri, zajedničke pothvate i pridružena društva)	024	0	0
(Umanjenje vrijednosti ili (-) ukidanje umanjena vrijednosti po nefinancijskoj imovini)	025	2.664.464	0
Negativni goodwill priznat u dobiti ili gubitku	026	0	0
Dio dobiti ili (-) gubitaka od ulaganja u društva kćeri, zajedničke pothvate i pridružena društva obračunat metodom udjela	027	0	0
Dobit ili (-) gubitak od dugotrajne imovine i grupe za otuđenje klasificirane kao namijenjene za prodaju koje nisu kvalificirane kao poslovanje koje se neće nastaviti	028	0	0
Dobit ili (-) gubitak prije opozreivanja iz poslovanja koje će se nastaviti (17. - od 18. do 20. + 21. - od 22. do 25. + od 26. do 28.)	029	94.028.280	90.146.561
(Porezni rashod ili (-) prihod koji se odnosi na dobit ili gubitak iz poslovanja koje će se nastaviti)	030	13.413.225	16.514.916
Dobit ili (-) gubitak nakon opozreivanja iz poslovanja koje će se nastaviti (29. - 30.)	031	80.615.055	73.631.645
Dobit ili (-) gubitak nakon opozreivanja iz poslovanja koje se neće nastaviti (33. - 34.)	032	0	0
Dobit ili (-) gubitak prije opozreivanja iz poslovanja koje se neće nastaviti	033	0	0
(Porezni rashodi ili (-) prihodi povezani s poslovanjem koje se neće nastaviti)	034	0	0
Dobit ili (-) gubitak tekuće godine (31. + 32.; 36. + 37.)	035	80.615.055	73.631.645
Pripada manjinskom udjelu [nekontrolirajući udjeli]	036	0	0
Pripada vlasnicima matičnog društva	037	80.615.055	73.631.645
IZVJEŠTAJ O OSTALOJ SVEOBUHVAATNOJ DOBITI			
Dobit ili (-) gubitak tekuće godine	038	80.615.055	73.631.645
Ostala sveobuhvatna dobit (40. + 52.)	039	624.407	837.863
Stavke koje neće biti reklasificirane u dobit ili gubitak (od 41. do 47. + 50. + 51.)	040	624.407	837.863
Materijalna imovina	041	0	0
Nematerijalna imovina	042	0	0
Aktuarski dobiti ili (-) gubici na mirovinskim planovima pod pokroviteljstvom	043	0	0
Dugotrajna imovina i grupe za otuđenje namijenjene za prodaju	044	0	0
Dio ostalih priznatih prihoda i rashoda od subjekata koji se obračunava metodom udjela	045	0	0
Promjene fer vrijednosti vlasničkih instrumenata koji se mjere po fer vrijednosti kroz ostalu sveobuhvatnu dobit	046	707.640	1.075.616
Dobici ili (-) gubici od računovodstva zaštite vlasničkih instrumenata mjenjenih po fer vrijednosti kroz ostalu sveobuhvatnu dobit	047	0	0
Promjene fer vrijednosti vlasničkih instrumenata koji se mjere po fer vrijednosti kroz ostalu sveobuhvatnu dobit [zaštićena stavka]	048	0	0
Promjene fer vrijednosti vlasničkih instrumenata koji se mjere po fer vrijednosti kroz ostalu sveobuhvatnu dobit [instrument zaštite]	049	0	0
Promjene fer vrijednosti financijskih obveza koji se mjere po fer vrijednosti kroz dobit ili gubitak koje se mogu pripisati promjenama u kreditnom riziku	050	0	0
Porez na dobit koji se odnosi na stavke koje neće biti reklasificirane	051	-83.233	-237.753
Stavke koje je moguće reklasificirati u dobit ili gubitak (od 53. do 60.)	052	0	0
Zaštita neto ulaganja u inozemno poslovanje [efektivni udjel]	053	0	0
Zamjena strane valute	054	0	0
Rezerva za zaštitu novčanih tokova [učinkoviti udjel]	055	0	0
Instrumenti zaštite od rizika [elementi koji nisu određeni]	056	0	0
Dužnički instrumenti po fer vrijednosti kroz ostalu sveobuhvatnu dobit	057	0	0
Dugotrajna imovina i grupe za otuđenje namijenjene za prodaju	058	0	0
Udjel ostalih priznatih prihoda i rashoda od ulaganja u društva kćeri, zajedničke pothvate i pridružena društva	059	0	0
Porez na dobit koji se odnosi na stavke koje je moguće reklasificirati u dobit ili (-) gubitak	060	0	0
Ukupna sveobuhvatna dobit tekuće godine (38. + 39.; 62. + 63.)	061	81.239.462	74.469.508
Pripada manjinskom udjelu [nekontrolirajući udjel]	062	0	0
Pripada vlasnicima matičnog društva	063	81.239.462	74.469.508

IZVJEŠTAJ O NOVČANOM TIJEKU
u razdoblju 1.1.2024. do 31.12.2024.

u eurima

Obveznik: HRVATSKA POŠTANSKA BANKA, dioničko društvo

Naziv pozicije	AOP oznaka	Isto razdoblje prethodne godine	Na izvještajni datum tekućeg razdoblja
1	2	3	4
Poslovne aktivnosti prema direktnoj metodi			
Naplaćena kamata i slični primici	001	0	0
Naplaćene naknade i provizije	002	0	0
(Plaćena kamata i slični izdaci)	003	0	0
(Plaćene naknade i provizije)	004	0	0
(Plaćeni troškovi poslovanja)	005	0	0
Neto dobiti / gubici od financijskih instrumenata po fer vrijednosti u računu dobiti i gubitka	006	0	0
Ostali primici	007	0	0
(Ostali izdaci)	008	0	0
Poslovne aktivnosti prema indirektnoj metodi			
Dobit/(gubitak) prije oporezivanja	009	94.028.280	90.146.561
Usklađenja:		0	0
Umanjenja vrijednosti i rezerviranja	010	-349.758	22.123.171
Amortizacija	011	11.838.680	13.289.523
Neto nerealizirana (dobit)/gubitak od financijske imovine i obveza po fer vrijednosti kroz račun dobiti i gubitka	012	-4.433.078	-5.404.801
(Dobit)/gubitak od prodaje materijalne imovine	013	0	-1.394.753
Ostale nenovčane stavke	014	-145.715.515	-178.555.690
Promjene u imovini i obvezama iz poslovnih aktivnosti			
Sredstva kod Hrvatske narodne banke	015	0	0
Depoziti kod financijskih institucija i krediti financijskim institucijama	016	0	0
Kredit i predujmovi ostalim komitentima	017	425.370.983	43.557.906
Vrijednosni papiri i drugi financijski instrumenti po fer vrijednosti kroz ostalu sveobuhvatnu dobit	018	0	-1.067.982
Vrijednosni papiri i drugi financijski instrumenti koji se drže radi trgovanja	019	-95.420	-11.205.322
Vrijednosni papiri i drugi financijski instrumenti kojima se aktivno ne trguje, a vrednuju se prema fer vrijednosti kroz račun dobiti i gubitka	020	0	0
Vrijednosni papiri i drugi financijski instrumenti koji se obvezno vode po fer vrijednosti kroz račun dobiti i gubitka	021	417.693	-7.736
Vrijednosni papiri i drugi financijski instrumenti koji se vode po amortiziranom trošku	022	-57.295.990	-176.402.256
Ostala imovina iz poslovnih aktivnosti	023	-1.460.850	-2.073.253
Depoziti od financijskih institucija	024	60.383.971	209.716.508
Transakcijski računi ostalih komitenata	025	894.102.619	399.294.389
Štedni depoziti ostalih komitenata	026	-385.324.934	-18.777.473
Oročeni depoziti ostalih komitenata	027	469.743.840	219.561.983
Izvedene financijske obveze i ostale obveze kojima se trguje	028	-70.801	525.642
Ostale obveze iz poslovnih aktivnosti	029	-10.216.511	-28.033.263
Naplaćene kamate iz poslovnih aktivnosti [indirektna metoda]	030	172.024.623	261.111.178
Primljene dividende iz poslovnih aktivnosti [indirektna metoda]	031	983.998	224.832
Plaćene kamate iz poslovnih aktivnosti [indirektna metoda]	032	-26.248.803	-83.387.065
(Plaćeni porez na dobit)	033	0	-17.081.005
Neto novčani tokovi iz poslovnih aktivnosti (od 1. do 33.)	034	1.497.683.027	736.161.094
Ulažacke aktivnosti			
Primici od prodaje / plaćanja za kupnju materijalne i nematerijalne imovine	035	-9.359.869	-11.112.070
Primici od prodaje / plaćanja za kupnju ulaganja u podružnice, pridružena društva i zajedničke pothvate	036	0	-200.000
Primici od naplate / plaćanja za kupnju vrijednosnih papira i drugih financijskih instrumenata koji se drže do dospeljeća	037	0	0
Primljene dividende iz ulagačkih aktivnosti	038	0	0
Ostali primici / plaćanja iz ulagačkih aktivnosti	039	147.986.942	0
Neto novčani tokovi iz ulagačkih aktivnosti (od 35. do 39.)	040	138.627.073	-11.312.070
Financijske aktivnosti			
Neto povećanje/(smanjenje) primljenih kredita iz financijskih aktivnosti	041	151.100.976	-24.643.812
Neto povećanje/(smanjenje) izdanih dužničkih vrijednosnih papira	042	0	0
Neto povećanje/(smanjenje) instrumenata dopunskoga kapitala	043	0	0
Povećanje dioničkoga kapitala	044	0	0
(Isplaćena dividenda)	045	0	-5.284.271
Ostali primici/(plaćanja) iz financijskih aktivnosti	046	0	0
Neto novčani tokovi iz financijskih aktivnosti (od 41. do 46.)	047	151.100.976	-29.928.083
Neto povećanje/(smanjenje) novca i novčanih ekvivalenata (34. + 40. + 47.)	048	1.787.411.076	694.920.941
Novac i novčani ekvivalenti na početku razdoblja	049	1.316.506.298	3.103.793.849
Učinak promjene tečaja stranih valuta na novac i novčane ekvivalente	050	-123.525	6.279
Novac i novčani ekvivalenti na kraju razdoblja (48. + 49. + 50.)	051	3.103.793.849	3.798.721.069

IZVJEŠTAJ O PROMJENAMA KAPITALA
za razdoblje od do 31.12.2024

u eurima

Izvori promjene kapitala	AOP oznaka	Raspodjeljivo imateljima kapitala matice											Manjinski udjel		Ukupno
		Kapital	Premija na dionice	Izdani vlasnički instrumenti osim kapitala	Druge stavke kapitala	Akumulirana ostala sveobuhvatna dobit	Zadržana dobit	Revalorizacijske rezerve	Ostale rezerve	() Trezorske dionice	Dobit ili (-) gubitak koji pripada vlasnicima matičnog društva	() Dividende tijekom poslovne godine	Akumulirana ostala sveobuhvatna dobit	Ostale stavke	
1	2	3	4	5	6	7	8	9	10	11	12	13	14	15	16
Početno stanje [prije prepravljaja]	001	161.970.000	0	0	0	8.645.102	194.508.594	0	87.998.144	0	80.615.055	0	0	0	533.736.895
Učinci ispravaka pogrešaka	002	0	0	0	0	0	1	0	0	0	0	0	0	0	1
Učinci promjena računovodstvenih politika	003	0	0	0	0	0	0	0	0	0	0	0	0	0	0
Početno stanje [tekuće razdoblje] (1. + 2. + 3.)	004	161.970.000	0	0	0	8.645.102	194.508.595	0	87.998.144	0	80.615.055	0	0	0	533.736.896
Izdavanje redovnih dionica	005	0	0	0	0	0	0	0	0	0	0	0	0	0	0
Izdavanje povlaštenih dionica	006	0	0	0	0	0	0	0	0	0	0	0	0	0	0
Izdavanje drugih vlasničkih instrumenata	007	0	0	0	0	0	0	0	0	0	0	0	0	0	0
Izvršavanje ili istek ostalih izdanih vlasničkih instrumenata	008	0	0	0	0	0	0	0	0	0	0	0	0	0	0
Pretvaranje potraživanja u vlasničke instrumente	009	0	0	0	0	0	0	0	0	0	0	0	0	0	0
Redukcija kapitala	010	0	0	0	0	0	0	0	0	0	0	0	0	0	0
Dividende	011	0	0	0	0	0	-48.388.538	0	0	0	0	0	0	0	-48.388.538
Kupnja trezorskih dionica	012	0	0	0	0	0	0	0	0	-3.920	0	0	0	0	-3.920
Prodaja ili poništenje trezorskih dionica	013	0	0	0	0	0	0	0	0	3.920	0	0	0	0	3.920
Reklasifikacija financijskih instrumenata iz kapitala u obveze	014	0	0	0	0	0	0	0	0	0	0	0	0	0	0
Reklasifikacija financijskih instrumenata iz obveza u kapital	015	0	0	0	0	0	0	0	0	0	0	0	0	0	0
Prijenosi između komponenata kapitala	016	0	0	0	0	0	79.306.324	0	0	0	-79.306.324	0	0	0	0
Povećanje ili (-) smanjenje kapitala kroz poslovna spajanja	017	0	0	0	0	0	0	0	0	0	0	0	0	0	0
Plaćanja temeljena na dionicama	018	0	0	0	0	0	0	0	0	0	0	0	0	0	0
Ostala povećanja ili (-) smanjenja kapitala	019	0	0	0	0	0	0	0	1.308.731	0	-1.308.731	0	0	0	0
Ukupna sveobuhvatna dobit tekuće godine	020	0	0	0	0	837.863	0	0	0	0	73.631.645	0	0	0	74.469.508
Završno stanje [tekuće razdoblje] (od 4. do 20.)	021	161.970.000	0	0	0	9.482.965	225.426.381	0	89.306.875	0	73.631.645	0	0	0	559.817.866

Bilješke uz financijske izvještaje

		<i>u EUR</i>	
		Tekuće razdoblje 01.01. - 31.12.2023.	Tekuće razdoblje 01.01. - 31.12.2024.
		Kumulativno	Kumulativno
1) KAMATNI PRIHODI			
AOP 001		<i>u EUR</i>	
		Tekuće razdoblje 01.01. - 31.12.2023.	Tekuće razdoblje 01.01. - 31.12.2024.
		Kumulativno	Kumulativno
Dužnički vrijednosni papiri		17.691.422	24.750.734
Kredit i predumovi		103.179.754	127.010.185
Ostala imovina		91.153.447	109.350.259
Depoziti		0	0
Ostale obveze		0	0
Ukupno		172.024.623	261.111.178
2) KAMATNI TROŠKOVI			
AOP 002		<i>u EUR</i>	
		Tekuće razdoblje 01.01. - 31.12.2023.	Tekuće razdoblje 01.01. - 31.12.2024.
		Kumulativno	Kumulativno
Dužnički vrijednosni papiri		7.961	178
Kredit i predumovi		-	-
Ostala imovina		-	-
Depoziti		26.174.181	83.169.247
Ostale obveze		66.662	217.640
Ukupno		28.248.803	83.387.065
3) PRIHODI OD PROVIZIJIA I NAKNADA			
AOP 005		<i>u EUR</i>	
		Tekuće razdoblje 01.01. - 31.12.2023.	Tekuće razdoblje 01.01. - 31.12.2024.
		Kumulativno	Kumulativno
Platno prometne naknade		39.382.848	42.122.856
Naknade za vođenje tekućih i žiro računa		10.858.481	11.938.953
Naknade po kreditnim karticama		4.833.937	5.038.672
Naknade po mobilnom i internet bankarstvu		2.232.041	2.408.680
Ostalo		13.836.953	15.290.438
Ukupno		71.144.260	76.788.600
4) RASHODI OD NAKNADA I PROVIZIJIA			
AOP 006		<i>u EUR</i>	
		Tekuće razdoblje 01.01. - 31.12.2023.	Tekuće razdoblje 01.01. - 31.12.2024.
		Kumulativno	Kumulativno
Troškovi platno prometnih naknada		26.786.641	26.285.677
Ostalo		15.019.744	15.320.852
Ukupno		41.806.385	41.616.529
5) DOBIT/GUBITAK PO PRESTANKU PRIZNAVANJA FINANCIJSKE IMOVINE I FINANCIJSKIH OBEVZA			
AOP 007		<i>u EUR</i>	
		Tekuće razdoblje 01.01. - 31.12.2023.	Tekuće razdoblje 01.01. - 31.12.2024.
		Kumulativno	Kumulativno
Dužnički vrijednosni papiri		(1.936)	0
Kredit i predumovi		0	0
Depoziti		0	0
Izdani dužnički vrijednosni papiri		0	0
Ostale financijske obveze		50.307	0
Ukupno		48.460	0
6) DOBICI ILI GUBICI PO FINANCIJSKOJ IMOVINI I FINANCIJSKIM OBEVZAMA KOJE SE DRŽE RADI TROGOVANJA, NETO			
AOP 008		<i>u EUR</i>	
		Tekuće razdoblje 01.01. - 31.12.2023.	Tekuće razdoblje 01.01. - 31.12.2024.
		Kumulativno	Kumulativno
Vlasnički instrumenti		2.049.867	3.163.024
Dužnički vrijednosni papiri		1.231.263	1.231.884
Trgovanje devizama i zvedenice povezane s devizama i zlatom		3.176.970	953.584
Ukupno		6.458.100	5.348.492
7) DOBICI ILI GUBICI PO FINANCIJSKOJ IMOVINI KOJOM SE NE TRGUJE KOJA SE OBEVZNO MJERI PO FER VRIJEDNOSTI KROZ DOBIT ILI GUBITAK, NETO			
AOP 009		<i>u EUR</i>	
		Tekuće razdoblje 01.01. - 31.12.2023.	Tekuće razdoblje 01.01. - 31.12.2024.
		Kumulativno	Kumulativno
Vlasnički instrumenti		-	-
Dužnički vrijednosni papiri		-	-
Kredit i predumovi		202.518	58.309
Ukupno		202.518	58.309
8) OPERATIVNI TROŠKOVI			
AOP 016 & AOP 018 & AOP 019 & AOP 020		<i>u EUR</i>	
		Tekuće razdoblje 01.01. - 31.12.2023.	Tekuće razdoblje 01.01. - 31.12.2024.
		Kumulativno	Kumulativno
Ostali rashodi iz poslovanja		4.441.421	5.711.646
Administrativni rashodi		77.899.213	96.583.659
Rashodi za zaposlenike		44.256.256	55.671.636
Ostali administrativni rashodi		33.642.957	39.912.023
Doprinosi u novcu sanacijskim odborima i sustavima osiguranja depozita		1.614.947	0
Amortizacija		11.838.680	13.289.523
Nekretnine, postrojenja i oprema		7.230.221	7.863.206
Ulaganja u nekretnine		0	0
Ostala nematerijalna imovina		4.608.458	5.426.255
UKUPNO		95.734.289	111.589.225
9) TROŠKOVI VRIJEDNOSNIH USKLADIVANJA I REZERVIRANJA ZA GUBITKE			
AOP 021 & AOP 022 & AOP 023 & AOP 025		<i>u EUR</i>	
		Tekuće razdoblje 01.01. - 31.12.2023.	Tekuće razdoblje 01.01. - 31.12.2024.
		Kumulativno	Kumulativno
Dobici ili (-) gubici zbog promjena, neto		(423.864)	(557.819)
Financijska imovina po fer vrijednosti kroz ostalu sveobuhvatnu dobit		0	0
Financijska imovina po amortiziranom trošku		(423.864)	(557.819)
(Rezervacije ili (-) ukidanje rezervacija)		(5.364.485)	7.759.334
(Obveze plaćanja sanacijskim odborima i sustavima osiguranja depozita)		0	0
(Preuzete obveze i jamstva)		(5.052.532)	1.585.245
(Ostale rezervacije)		(311.953)	6.174.090
(Umanjenje vrijednosti ili (-) ukidanje umanjeanja vrijednosti po financi)		1.926.269	13.806.018
(Financijska imovina po fer vrijednosti kroz ostalu sveobuhvatnu dobit)		0	0
(Financijska imovina po amortiziranom trošku)		1.926.399	13.806.018
(Umanjenje vrijednosti ili (-) ukidanje umanjeanja vrijednosti ulaganja u društva)		0	0
(Umanjenje vrijednosti ili (-) ukidanje umanjeanja vrijednosti po nefinan)		2.664.464	0
(Nekretnine, postrojenja i oprema)		(1.604)	0
(Ulaganja u nekretnine)		(49.859)	0
(Goodwill)		0	0
(Ostala nematerijalna imovina)		2.715.926	0
(Ostalo)		0	0
UKUPNO		(949.758)	22.123.172
10) KREDITI I PREDUMOVIM			
AOP 023		<i>u EUR</i>	
		31.12.2023.	31.12.2024.
		Stupanj 1	Stupanj 2
		Stupanj 3	Stupanj 3
Središnje banke		-	213.399
Obvezna pričuva		-	-
Izpravi vrijednosti		-	-
Depoziti		-	213.399
Izpravi vrijednosti		-	-
Opće države		35.594.286	6.402
Bruto krediti		35.792.179	11.336
Izpravi vrijednosti		197.893	4.934
Kreditne institucije		1.564.563	168
Bruto krediti		16.432	172
Izpravi vrijednosti		0	4
Depoziti		1.551.167	39.866
Izpravi vrijednosti		3.035	100
Ostala financijska društva		450.969.654	1.773.946
Bruto krediti		450.089.885	1.805.576
Izpravi vrijednosti		1.230.810	31.630
Depoziti		2.157.717	70.459
Izpravi vrijednosti		52.138	249.286
Nefinancijska društva		652.151.087	694.049.086
Bruto krediti		661.450.783	694.049.086
Izpravi vrijednosti		9.299.697	701.452.939
Kućanstva		1.273.097.668	255.463.828
Bruto krediti		1.273.022.452	277.544.147
Izpravi vrijednosti		5.924.784	22.080.319
UKUPNO		2.413.372.259	443.520.506
11) FINANCIJSKA IMOVINA KOJOM SE NE TRGUJE KOJA SE OBEVZNO MJERI PO FER VRIJEDNOSTI KROZ DOBIT ILI GUBITAK			
AOP 013		<i>u EUR</i>	
		31.12.2023.	31.12.2024.
Središnje banke		-	-
Opće države		-	-
Kreditne institucije		-	-
Ostala financijska društva		-	-
Nefinancijska društva		-	-
Kućanstva		490.500	498.236
UKUPNO		490.500	498.236
12) DEPOZITI			
AOP 044		<i>u EUR</i>	
		31.12.2023.	31.12.2024.
Središnje država		73.696.625	73.884.161
Opće država		1.850.606.910	2.072.670.102
Kreditne institucije		119.203.207	224.740.806
Ostala financijska društva		317.689.710	445.766.656
Nefinancijska društva		897.267.392	931.590.491
Kućanstva		3.138.792.794	3.403.715.982
UKUPNO		6.387.210.638	7.182.370.293

Hrvatska poštanska banka, dioničko društvo
10000 Zagreb, Jurišićeva ulica 4

Stupanj tajnosti:

HPB-JAVNO

NADZORNI ODBOR

Zagreb, 28. ožujka 2025. godine

Temeljem članka 21. Statuta Hrvatske poštanske banke, dioničko društvo (dalje: Banka), a sukladno članku 300.c i 300.d Zakona o trgovačkim društvima, Nadzorni odbor na svojoj 42. sjednici održanoj dana 28. ožujka 2025. godine donosi sljedeću

ODLUKU
o davanju suglasnosti
na Godišnji izvještaj Hrvatske poštanske banke, dioničko društvo
i HPB Grupe za 2024. godinu

I.

Daje se suglasnost i prihvaća se Godišnji izvještaj Hrvatske poštanske banke, dioničko društvo i HPB Grupe za godinu koja je završila 31. prosinca 2024. godine, sastavni dio kojeg su:

- Nekonsolidirani financijski izvještaji Hrvatske poštanske banke, dioničko društvo i konsolidirani financijski izvještaji HPB Grupe za godinu koju je završila 31. prosinca 2024. godine
- Izvještaj Uprave o stanju Hrvatske poštanske banke, dioničko društvo i ovisnih društava za poslovnu 2024. godinu
- Izvještaj o reviziji nekonsolidiranih i konsolidiranih financijskih izvještaja neovisnog revizora BDO Croatia d.o.o.
- Izvještaj o održivosti Hrvatske poštanske banke, dioničko društvo i HPB Grupe za godinu koja je završila 31. prosinca 2024. godine
- Izvještaj neovisnog revizora o ograničenom uvjerenju o konsolidiranom Izvještaju o održivosti Grupe Hrvatska poštanska banka neovisnog revizora BDO Croatia d.o.o.

II.

Davanjem suglasnosti na izvještaj iz točke I. ove Odluke, Godišnji izvještaj Banke i HPB Grupe za godinu koja je završila 31. prosinca 2024. godine utvrđen je od strane Nadzornog odbora i Uprave Banke.

III.

Ova odluka stupa na snagu danom donošenja.

Predsjednica Nadzornog odbora

Marijana Miličević

Uprava Banke

Zagreb, 28. ožujka 2025.

Broj: UB-250328-2

Temeljem članka 13. Statuta Hrvatske poštanske banke, dioničko društvo (dalje: Banka), a u svezi s člankom 300.b st. 2 i člankom 275. st. 1 toč. 2. Zakona o trgovačkim društvima, Uprava Banke dana 28. ožujka 2025. godine predlaže Nadzornom odboru i Glavnoj skupštini Banke da donesu sljedeću

ODLUKU
o upotrebi dobiti ostvarene u 2024. godini

I.

Utvrđuje se da je Hrvatska poštanska banka, dioničko društvo, u poslovnoj godini koja je završila 31. prosinca 2024. godine ostvarila neto dobit u iznosu 73.631.644,58 eura.

II.

Sukladno članku 220. st. 3 Zakona o trgovačkim društvima, te članku 33. Statuta Banke iznos od 370.825,20 eura raspoređuje se u ostale rezerve čime je razina istih dosegnula maksimalni iznos uređen Zakonom.

III.

Preostali iznos utvrđene dobiti u iznosu 73.260.819,38 eura, nakon njenog rasporeda u ostale rezerve, raspoređuje se u zadržanu dobit.

IV.

Ova odluka stupa na snagu danom donošenja.

O b r a z l o ž e n j e

Prijedlog rasporeda neto dobiti u skladu je sa člankom 220. st. 3 i 300.b. Zakona o trgovačkim društvima te Statutom Hrvatske poštanske banke, dioničko društvo.

Sukladno strateškim smjernicama Banka će i dalje raspoređivati dio ostvarene neto dobiti razdoblja u zadržanu dobit kako bi uspješno poslovanje Banke, profitabilnost i rast u okvirima mogućnosti moglo biti nastavljeno. S obzirom na činjenicu da je Banci propisana visina obvezujućeg MREL zahtjeva od 1. 1. 2024. godine, Banka će u predstojećim razdobljima dodatno ojačavati regulatorni kapital.

Temeljem prethodno navedenog primjerenim se smatra:

- 1) raspored 370.825,20 eura koji se raspoređuje u ostale rezerve određen je Zakonom. Nakon rasporeda navedenog iznosa ostale rezerve Banke doseći će maksimalni iznos od polovine temeljnog kapitala sukladno čl. 220. st. 3. Zakona o trgovačkim društvima, te u budućim razdobljima više neće biti u obvezi raspoređivati ostvarenu dobit u ostale rezerve uz danu razinu temeljnog kapitala.
- 2) Preostali iznos ostvarene neto dobiti u 2024. godini u iznosu od 73.260.819,38 eura raspoređuje se u zadržanu dobit. Pritom se ističe:
 1. da iznos od **44.197.563,75 eura neće biti uključen u izračun redovnog osnovnog kapitala**, uvažavajući članak 61. Zakona o izvršavanju Državnog proračuna Republike Hrvatske za 2025. godinu, čime je isti - ukoliko isto bude određeno posebnom odlukom Vlade Republike Hrvatske i odlukom Glavne skupštine - raspoloživ za isplatu dividende bez ograničenja iz članka 312.a Zakona o kreditnim institucijama
 2. da će preostali dio zadržane dobiti u iznosu **29.063.255,63 eura biti uključen u izračun redovnog osnovnog kapitala**, pri čemu u slučaju odluke o isplati dividende predmetnog iznosa odnosno njegovih dijelova, isti podliježe ograničenjima iz članka 312.a Zakona o kreditnim institucijama.

Dostaviti:

1. Sektor upravljanja financijama
2. Uprava Banke
3. Nadzorni odbor
4. Arhiva Ureda Uprave



NADZORNI ODBOR

Zagreb, 28. ožujka 2025. godine

Temeljem članka 21. Statuta Hrvatske poštanske banke, dioničko društvo (dalje: Banka), a u svezi s člankom 220. st 3., 300.b i člankom 275. stavak 1. točka 2. Zakona o trgovačkim društvima, Nadzorni odbor Banke na svojoj 42. sjednici održanoj dana 28. ožujka 2025. godine donio je sljedeću

ODLUKU
o upotrebi dobiti Banke ostvarene u 2024. godini

I.

Nadzorni odbor Banke daje suglasnost na Odluku Uprave Banke o upotrebi dobiti ostvarene u 2024. godini, koja je u prilogu ove Odluke, te čini njen sastavni dio.

II.

Davanjem suglasnost iz točke I. ove Odluke, Odluka Uprave Banke o upotrebi dobiti ostvarene u 2024. godini smatra se utvrđenom.

III.

Nadzorni odbor predlaže Glavnoj skupštini Banke da donese odluku o upotrebi dobiti ostvarene u 2024. godini prema prijedlogu Uprave Banke.

IV.

Ova odluka stupa na snagu danom donošenja i upućuje se Glavnoj skupštini na daljnje odlučivanje.

Predsjednica Nadzornog odbora

Marijana Miličević

