



HRVATSKA POŠTANSKA BANKA

# HPB d.d. Q1 2021

Informacije za investitore i nerevidirani  
financijski izvještaji

# Ograničenje od odgovornosti

- Informacije i podaci sadržani u ovoj prezentaciji namijenjeni su kao općenite popratne informacije o Hrvatskoj poštanskoj banci, dioničko društvo (u daljnjem tekstu označeno kao Banka ili HPB) i njenim aktivnostima. One su isporučene u sažetoj formi i prema tome ne nužno potpune. Određene izjave sadržane ovdje mogu biti izjave o budućim očekivanjima i drugim budućim predviđanjima o HPB-u, koje su bazirane na trenutnim stajalištima i predviđanjima menadžmenta te uključuju poznate i nepoznate rizike i nesigurnosti koji mogu uzrokovati stvarne rezultate, izvedbe ili događaje da se razlikuju sadržajno od onih izraženih u takvim izjavama. Kao dodatak izjavama koje se odnose na buduća predviđanja zbog konteksta, riječi kao „može”, „hoće”, „treba”, „očekuje”, „planira”, „promišlja”, „namjerava”, „predviđa”, „procjenjuje”, „potencijalni” ili „nastavlja” i slični izrazi tipično se odnose na izjave o budućim predviđanjima. Po svojoj prirodi izjave o budućim predviđanjima uključuju poznate i nepoznate rizike i nesigurnosti jer se odnose na događaje i ovise o okolnostima koja će ili neće nastati u budućnosti. Kao takve, izjave o budućim predviđanjima ne mogu biti zagarantirane. Ne treba se pretjerano oslanjati na ovakve izjave o budućim predviđanjima. Mnogi čimbenici mogu utjecati na naše rezultate poslovanja, financijske uvjete, likvidnost, i razvoj u dijelu industrije u kojoj poslujemo, da se isti materijalno razlikuju od onih izraženih kod izjava o budućim predviđanjima sadržanih ovdje.
- Ova prezentacija sadrži financijske i nefinancijske informacije i statističke podatke koji se odnose na HPB. Takve informacije i podaci su prezentirani samo radi ilustrativnog prikaza. Ova prezentacija može uključivati informacije i podatke iz javno dostupnih izvora koji nisu neovisno provjereni, te prema tome HPB izričito ne daje jamstvo nikakve vrste uključujući, ali ne ograničavajući se na točnost, ukupnosti ili pouzdanost pruženih informacija i podataka. Ova prezentacija je samo za informativne svrhe i ne sadrži preporuke za kupnju ili prodaju niti ponudu prodaje ili upis dionica niti čini poziv na davanje ponude za prodaju dionica.
- Ova prezentacija je pripremljena i podaci u njoj su provjereni s najvećom mogućom pažnjom. Usprkos tome, zaokruživanje, prijenos, priprema teksta za printanje i greške u printanju ne mogu biti isključene. U zbrajanju zaokruženih iznosa i postotaka, mogu se pojaviti razlike.

Vrsta i naziv propisane informacije:	Tromjesečni izvještaj izdavatelja za razdoblje 01.01.2021. - 31.03.2021. godine, HPB d.d. Q1 2021 Informacije za investitore i nerevidirani financijski izvještaji
Naziv, sjedište i adresa izdavatelja:	Hrvatska poštanska banka d.d., Jurišićeva 4, HR-10000 Zagreb
Jedinstveni identifikator izdavatelja (LEI)	529900D5G4V6THXC5P79
Matična država članica izdavatelja:	Republika Hrvatska
Međunarodni jedinstveni identifikacijski broj (ISIN)	HRHPB0RA0002
Burzovna oznaka (ticker):	HPB-R-A
Uređeno tržište i segment:	Zagrebačka burza d.d., Službeno tržište

Temeljem Zakona o tržištu kapitala, Hrvatska poštanska banka, dioničko društvo objavljuje nerevidirani tromjesečni financijski izvještaj za razdoblje od 01.01. – 31.03.2021. godine.

Izvještaj sadrži:

- Izvještaj posloводства Hrvatske poštanske banke, dioničko društvo
- Izjavu osoba odgovornih za sastavljanje izvješća
- Nerevidirani set nekonsolidiranih financijskih izvještaja (bilanca, račun dobiti i gubitka, izvještaj o promjenama kapitala, izvještaj o novčanom tijeku), i
- Bilješke uz financijske izvještaje.

Izvještaji i bilješke sastavljeni su sukladno uputama definiranim Pravilnikom o obliku i sadržaju financijskih izvještaja izdavatelja za razdoblja tijekom godine (NN 114/2018, 27/2021).

## **1. Upravljački sažetak**

## 2. Makroekonomsko okruženje

## 3. Financijski pokazatelji

## 4. Upravljanje rizicima

## 5. Prilozi

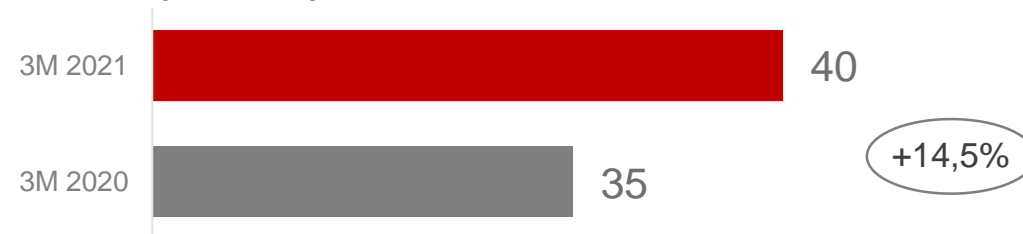
# Ključni pokazatelji 2021

## Operativna dobit (u mil kn)



Učinkovito upravljanje troškovima i prestanak obračuna premije za osiguranje depozita povećalo operativnu dobit

## Neto dobit (u mil kn)



Učinkovito upravljanje troškovima i bolja naplata default-a, uravnoteženo većim porezom na dobit

## Bruto krediti (u mil kn)



Nastavljen rast kredita u segmentu stanovništva, primarno stambeni krediti

## CET 1 pokazatelj (u %)



Kontinuirano snažna kapitalna pozicija.

\*Pro forma CET 1 pokazatelj s uključenom neto dobiti za 2020. godinu i tromjesečnu neto dobit 2021. godine

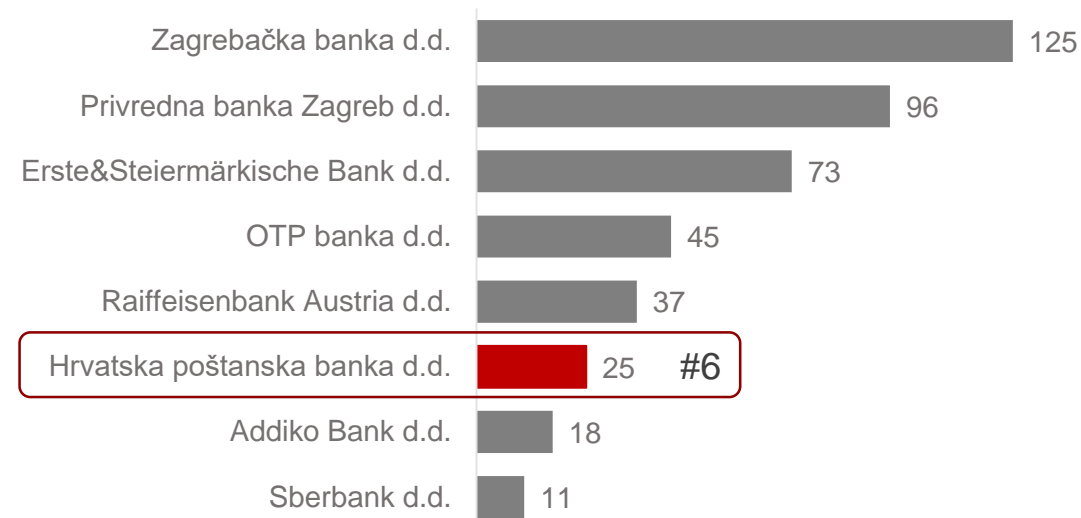
- Stavke računa dobiti i gubitka prikazane su u kumulativu od početka razdoblja do izvještajnog datuma; 3M = kumulativ 1.1.2021 – 31.3.2021
- Stavke bilance prikazane su stanjem na izvještajni datum; 31.12.2020 i 31.3.2021

# Otporni na krizu u Q1 2021

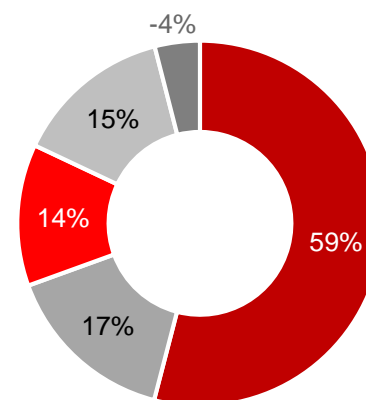
		2018.	2019.	2020.	Q1 2020	Q1 2021	
Ukupna imovina	mil kn	21.256	23.844	25.500	25.300	<b>26.561</b>	▲
Neto krediti klijentima	mil kn	11.009	13.341	14.725	13.583	<b>14.854</b>	▲
Ukupni depoziti	mil kn	18.371	20.069	21.214	21.179	<b>21.947</b>	▲
Ukupno kapital	mil kn	2.003	2.370	2.473	2.302	<b>2.517</b>	▲
Ukupni prihodi	mil kn	1.173	1.227	1.121	274	<b>261</b>	▼
Neto dobit	mil kn	152	144	182	35	<b>40</b>	▲
C/I pokazatelj	%	60,1	61,3	64,1	64,6	<b>61,0</b>	▼
Povrat na kapital (ROE)	%	7,6	6,1	7,4	6,1	<b>6,4</b>	▲
Stopa osnovnoga kapitala	%	17,9	20,2	21,8	19,1	<b>21,5</b>	▲
NPL udio	%	11,7	10,8	10,4	10,4	<b>10,2</b>	▼
NPL udio bez izloženosti sa 100%-tnim državnim jamstvom	%	11,6	10,4	8,7	9,5	<b>8,7</b>	▼
Pokriće NPL-a	%	67,3	67,5	62,2	64,7	<b>61,9</b>	▼
Pokriće NPL-a s isključenim državnim jamstvima	%	67,3	70,0	74,2	71,3	<b>73,5</b>	▲

- Daljnji organski rast unatoč utjecaju COVID-19 pandemije;
- Vidljivi rezultati uspješnog upravljanja troškovima;
- Veća ekonomičnost i pristup naplati vode do veće dobiti.

## Poredak po ukupnoj imovini na 31.12.2020. (u mlrd kn)



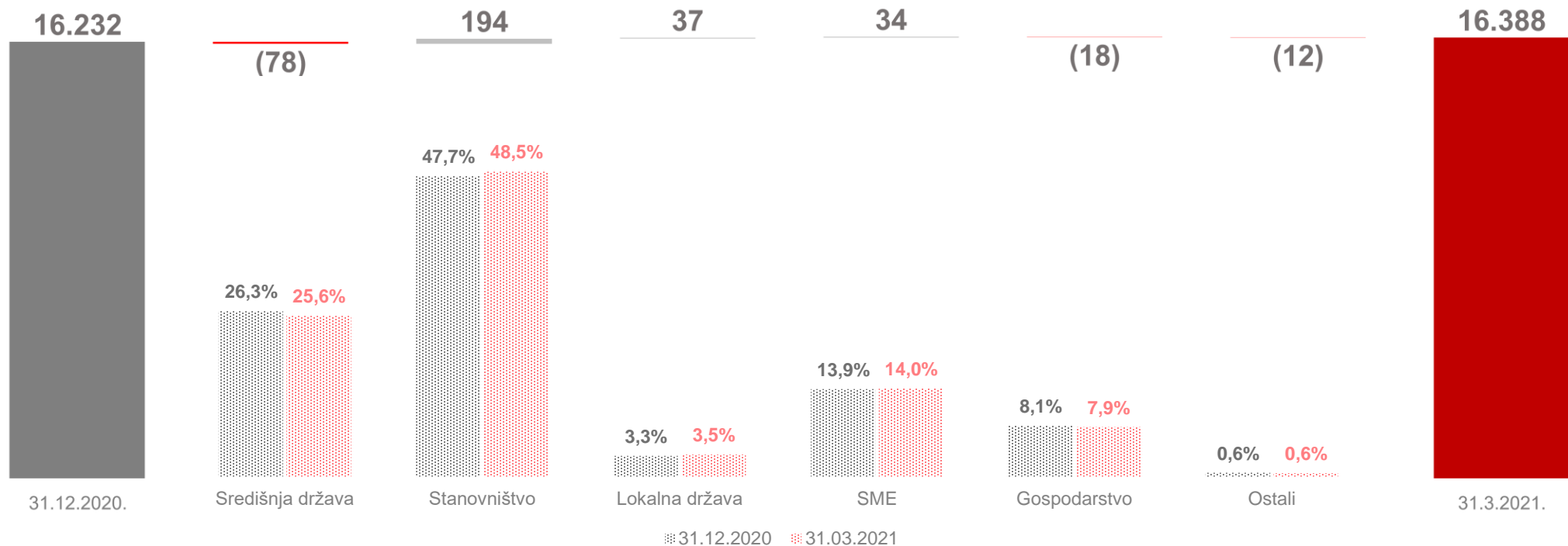
## Struktura HPB neto dobiti 31.3.2021.



■ Stanovništvo ■ Financijska tržišta ■ Država ■ Gospodarstvo ■ Ostalo

# Struktura bruto kredita po segmentu

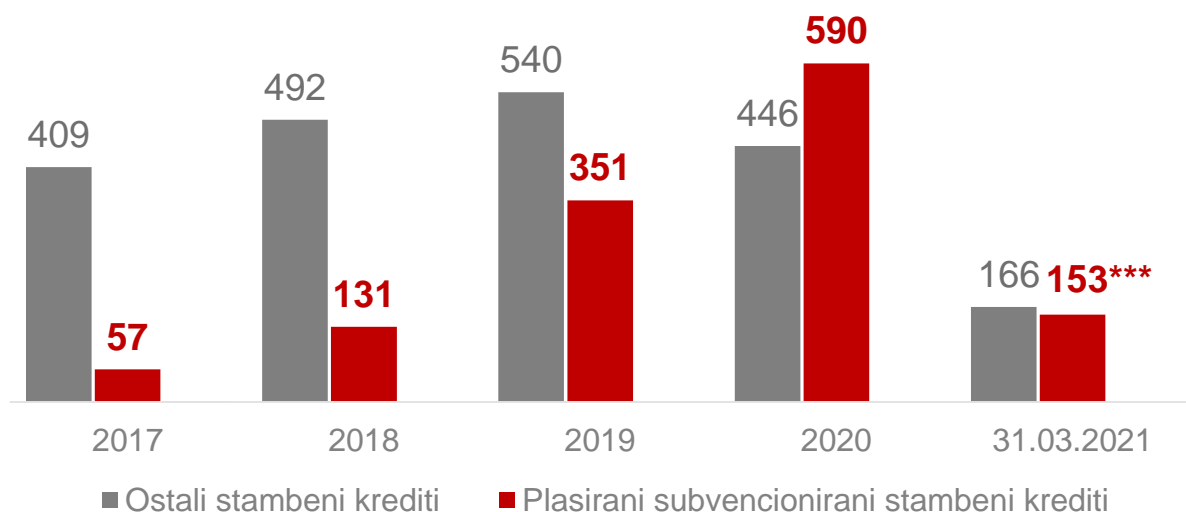
## Bruto krediti (u mil kn)



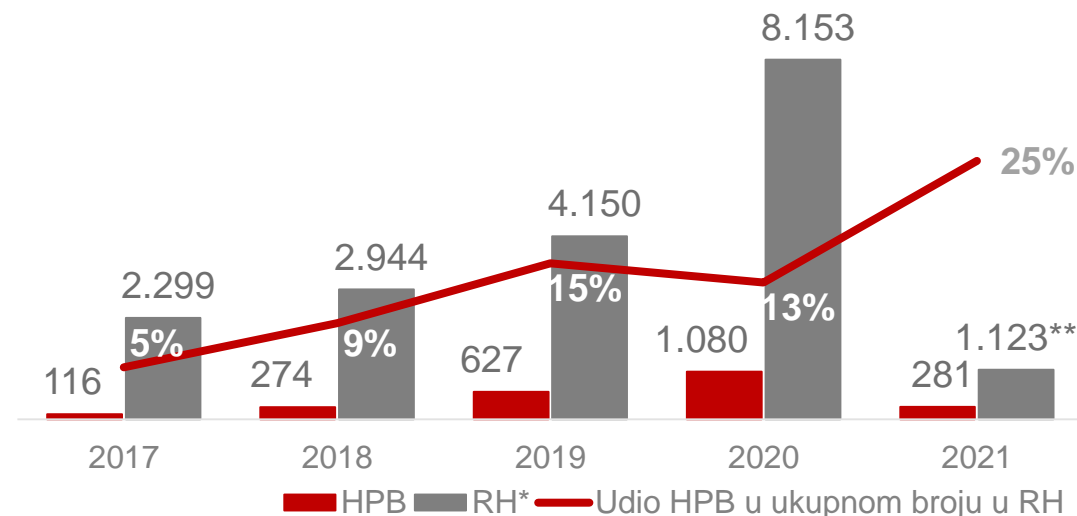
- Kreditiranje stanovništva zadržava uzlazni trend;
- Smanjenje u dijelu izloženosti središnje države rezultat je redovnih dospjeća koja su tipična za ovaj segment.

# Subvencionirani stambeni krediti

## Volumen stambenih kredita (u mil kn)



## Broj odobrenih kredita



- U prvom kvartalu 2021. godine Banka je plasirala sve kredite iz prethodne tranše (136 mil kn)
- Od 29. ožujka 2021. godine započele su prijave za APN-ove subvencionirane kredite
- HPB je ponudila kunske kredite s EKS-om od 2,09%: najniža kamata od 14 banaka koje sudjeluju u programu subvencija u 2021. godini.

\* Izvor: <https://mgipu.gov.hr/>

\*\* Podaci o zaprimljenim zahtjevima na dan 9.4.2021.

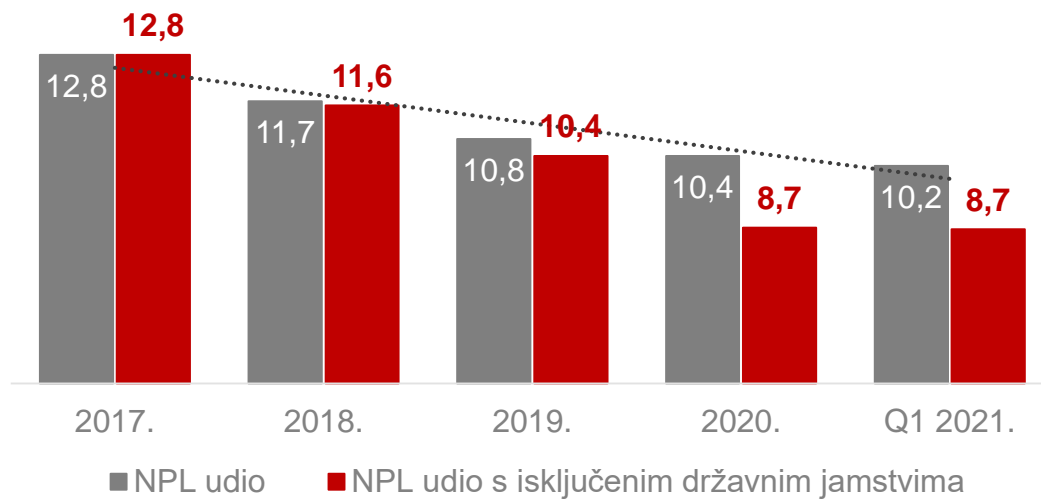
\*\*\*Uključuje volumen kredita plasiranih iz APN tranši prethodnih godina



# Poboljšana kvaliteta portfelja

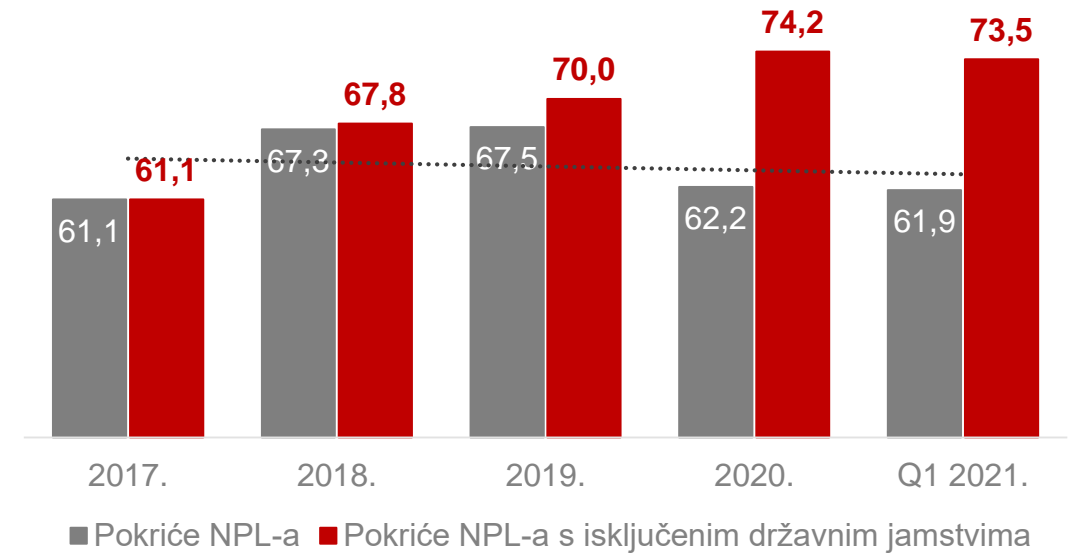
## Kretanje NPL udjela (u %)

Tržišni NPL udio\* 5,4%



## Kretanje pokrića NPL-a (u %)

Tržišno pokriće NPL-a\* 64,0%



- Materijalni iznos NPL izloženosti koje su u potpunosti pokrivenne državnim jamstvima;
- Agilnim pristupom i planiranim intenzivnim aktivnostima naplate nastojati će se neutralizirati utjecaj COVID krize (trećeg vala pandemije) i očekivanog novog priljeva NPL izloženosti.

\* na datum 31.12.2020.

# Razvoj poslovanja u kanalu Hrvatske Pošte d.d.

## Povijest eksteralizacija

2011.

2015.

2020.

2021.

TO BE

✓ Eksteralizacija platnog prometa fizičkih osoba

✓ Poslovanje sa klijentima fizičkim osobama – otvaranje računa

✓ Eksteralizacija potrošačkog kreditiranja

✓ Eksteralizacija platnog prometa pravnih osoba

✓ KYC online I faza  
Online otvaranje računa

✓ Eksteralizacija platnog prometa pravnih osoba (druga, treća i četvrta faza) – 01.04.2021.

**KYC online**  
II faza – identifikacija klijenata u okviru gotovinskih transakcija  
III faza – procjena rizika

**Novi Okvirni Ugovor** o strateškom partnerstvu i eksteralizaciji

**Eksteralizacija deviznog poslovanja** – otvaranje deviznih transakcijskih i depozitnih računa

**Jačanje poslovne suradnje HPB/HP** i korištenje potencijala HP-a kao akvizicijskog alata

Kontinuirani fokus na povećanje tržišnog udjela i nekamatnog prihoda

**CILJ: Postati naj dostupnija banka na hrvatskom tržištu u fizičkim kanalima uz optimizaciju troškova s Hrvatskom poštom d.d.**

**Pružanje najbolje cash-intensive usluge klijentima uz korištenje potencijala u suradnji sa strateškim partnerom HP**

1. Upravljački sažetak

---

**2. Makroekonomsko okruženje**

---

3. Financijski pokazatelji

---

4. Upravljanje rizicima

---

5. Prilozi

---

# Ekonomski pokazatelji (y-o-y)



## Stopa nezaposlenosti

**+0,8 p.p.** (03/21)

9,3%



## Broj zaposlenih

**-1,5 %** (03/21)

1.518.034



## Prosječna neto plaća

**+1,7%** (02/21)

7.038 kn



## Dolasci turista

**-62,7%** (02/21)

104.074



## Broj noćenja turista

**-59,8%** (02/21)

245,157



## Nominalni promet uslužnih djelatnosti

**-10,9%** (1/21)

85,7 (indeks 2015=100)



## Tromjesečni BDP

**-7,0%** (Q4/20)



## Indeks potrošačkih cijena

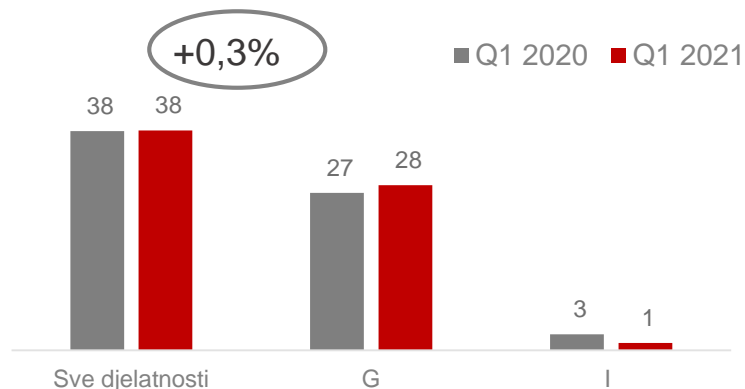
**+1,2%** (03/21)



## Inflacija

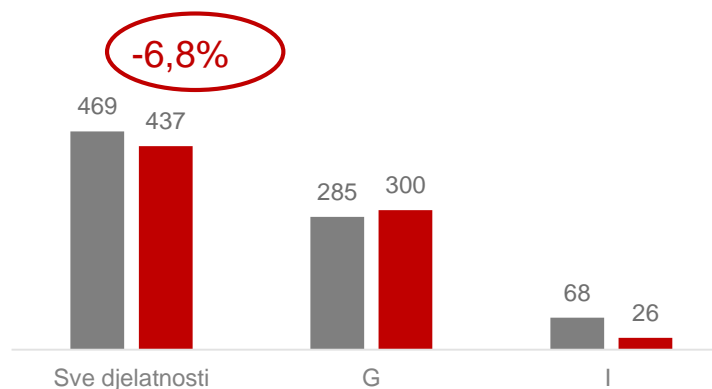
**+1,2%** (03/21)

## Iznos računa\* (u mlrd kn)



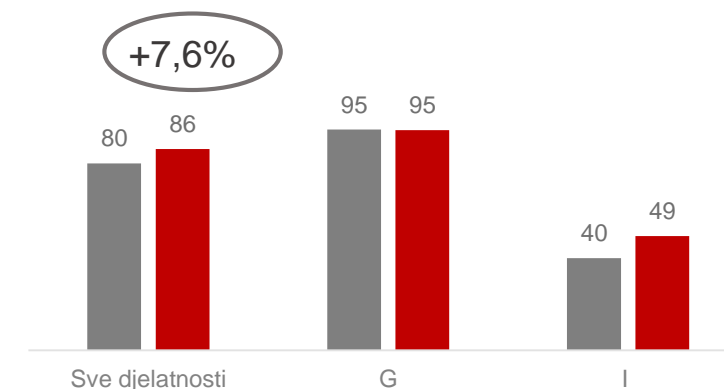
Izvor: Državni zavod za statistiku <https://www.dzs.hr> (Podaci za prosinac 2020., siječanj, veljaču i ožujak 2021.)

## Broj računa\* (u mil)



"G - DJELATNOST TRGOVINE NAVELIKO I MALO, POPRAVAKMOTORNIH VOZILA I MOTOCIKLA"  
"I - DJELATNOST PRUŽANJASMJEŠTAJA TE PRIPREME IUSLUŽIVANJA HRANE"

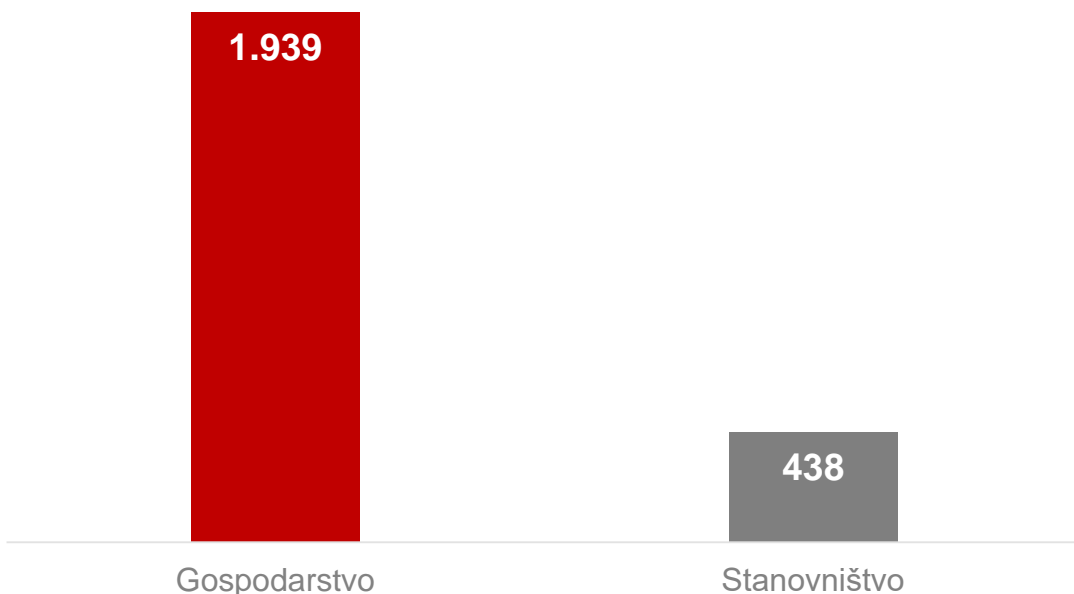
## Prosječna vrijednost računa\* (u kn)



\*Izvor: <https://www.porezna-uprava.hr/Dokumenti> (podaci za 2019. i 2020.)

# COVID-19 moratorij

## Ukupno odobreni moratoriji (u mil kn)



Udio u gospodarstvu:

**23,0%**

Udio u stanovništvu:

**5,5%**

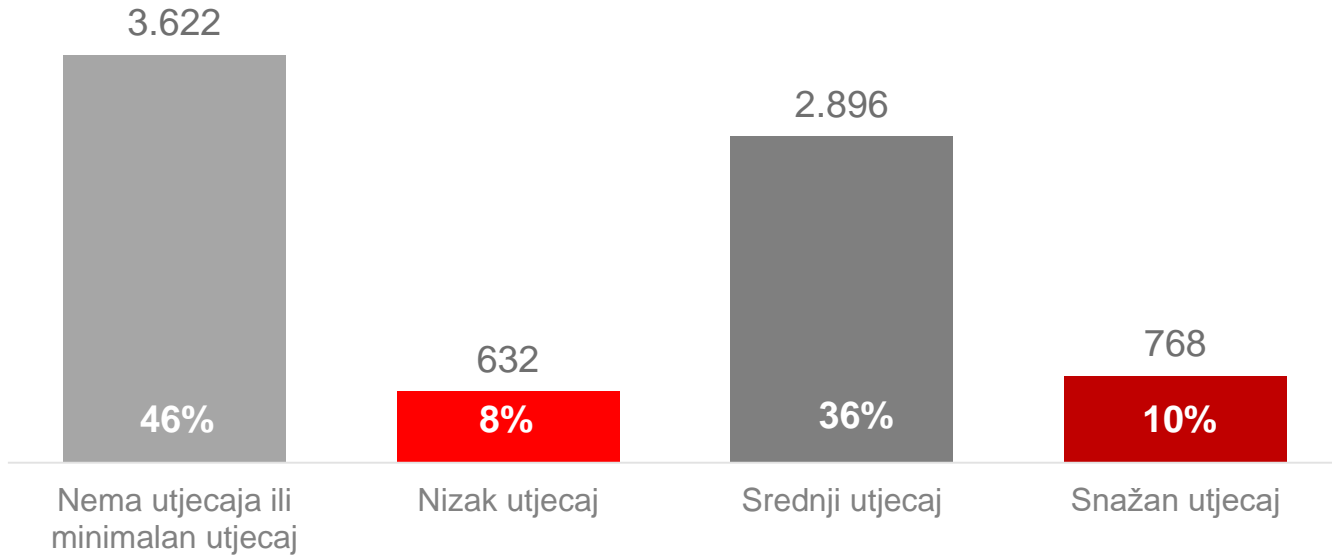
- Do 31.03.2021. samo 1,9% (37 mil kn) financiranih moratorija gospodarstvu je prešlo iz performing statusa u status neispunjavanja obveza od ukupno odobrenih 1.939 mil kn
- Na dan 31.3.2021 199 mil kn plasmana aktivnih moratorija gospodarstvu (10,3% od ukupno odobrenih)
- 89,0% ukupno odobrenih moratorija gospodarstvu od datuma odobrenja su performing plasmani
- Do 31.3.2021. otplaćeno je 207 mil kn plasmana odobrenih moratorija gospodarstvu (10,7% od ukupno odobrenih)

\* Ukupno odobreni moratoriji kao rezultat usvojenih COVID-19 mjera (2020. – 31.3.2021.)

Izvor: HPB upravljački izvještaji

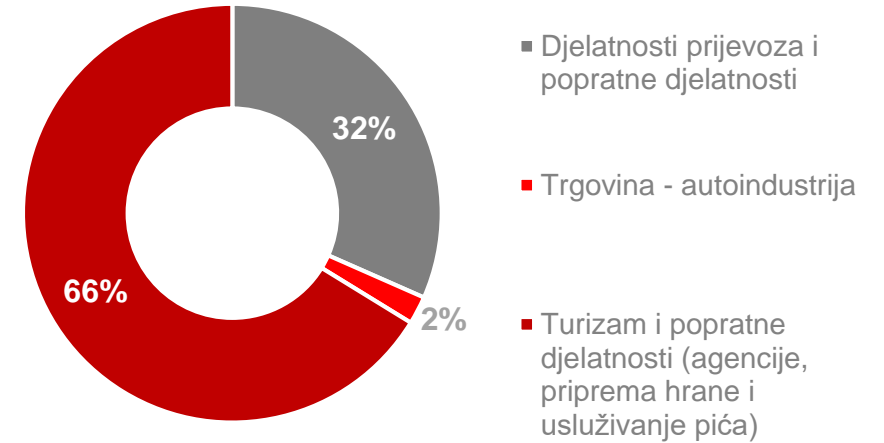
# COVID-19 mjere na razini portfelja

## Utjecaj COVID 19 na performing corporate portfelj (u mil kn)

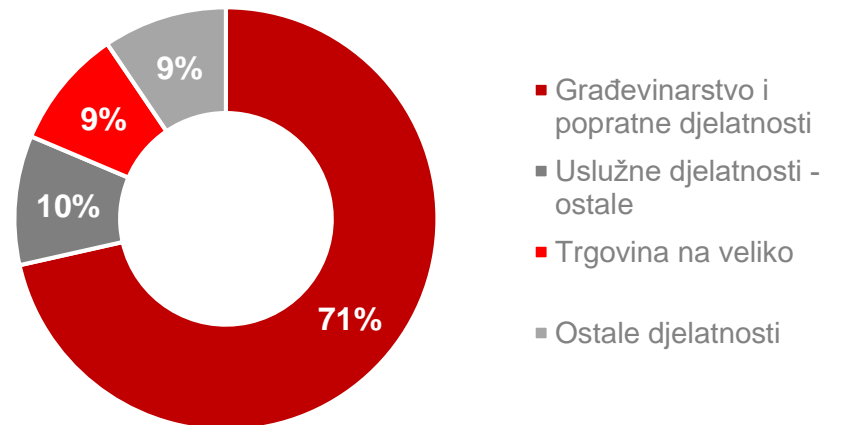


- 54% portfelja Banke nije pod utjecajem pandemije bolesti COVID-19 ili je nizak utjecaj iste

## Djelatnosti u snažnom utjecaju

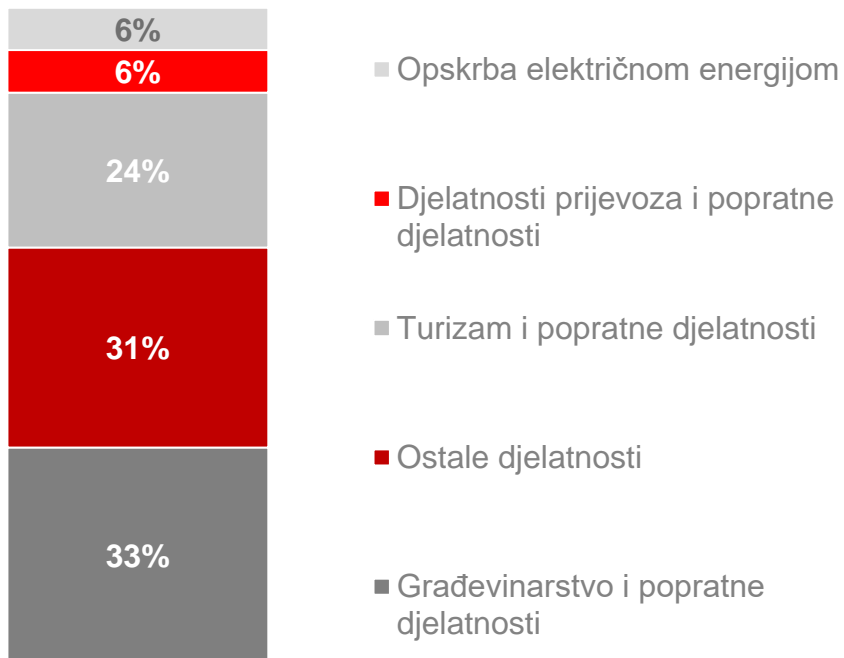


## Djelatnosti u srednjem utjecaju

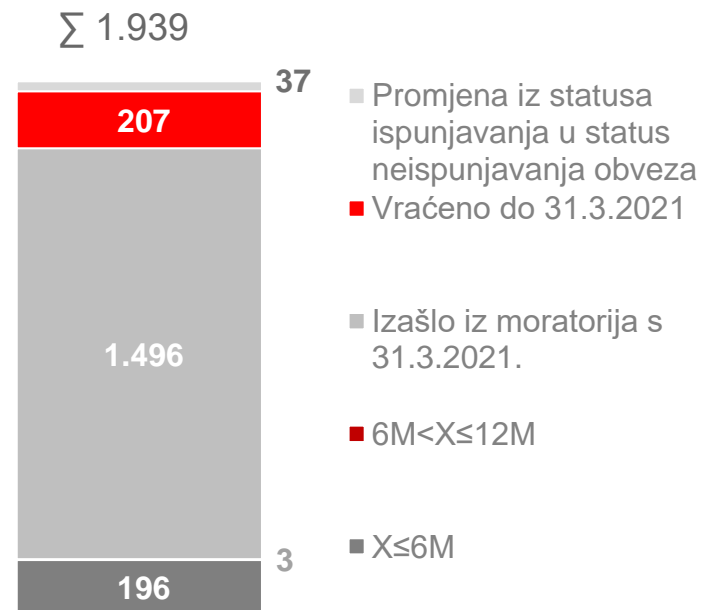


# COVID-19 mjere na razini portfelja

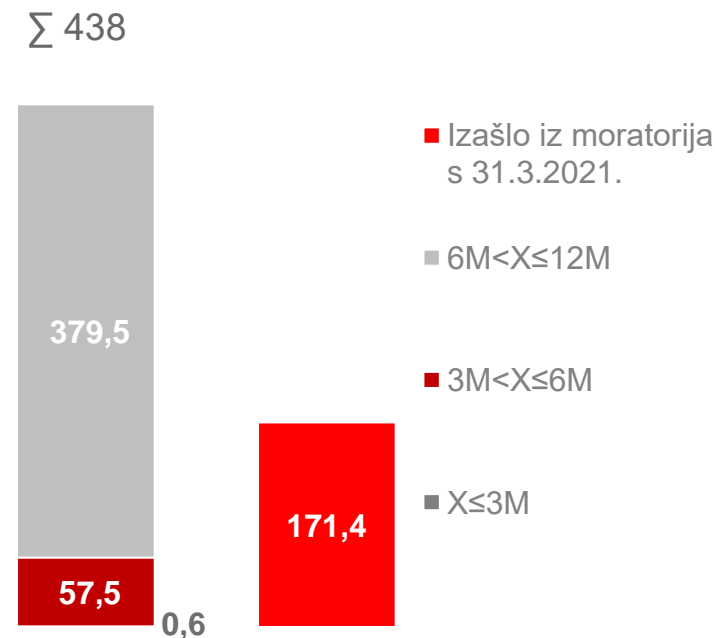
## Odobreni moratoriji po grani djelatnosti



## Odobreni moratoriji gospodarstva po roku dospijeća (u mil kn)



## Odobreni moratoriji stanovništvu po roku dospijeća (u mil kn)



- Odobreno 1,9 mlrd kn COVID-19 moratorija gospodarstvu (23,0% nedospjelih bruto kredita gospodarstva);
- Turizam ima iznimno nizak udio u ukupnom kreditnom portfelju banke (6,1% nedospjelih bruto kredita gospodarstva);
- Aktivno upravljamo portfeljem kroz analizu mjera zaštite od pandemije na pojedinu industriju.

1. Upravljački sažetak

---

2. Makroekonomsko okruženje

---

**3. Financijski pokazatelji**

---

4. Upravljanje rizicima

---

5. Prilozi

---



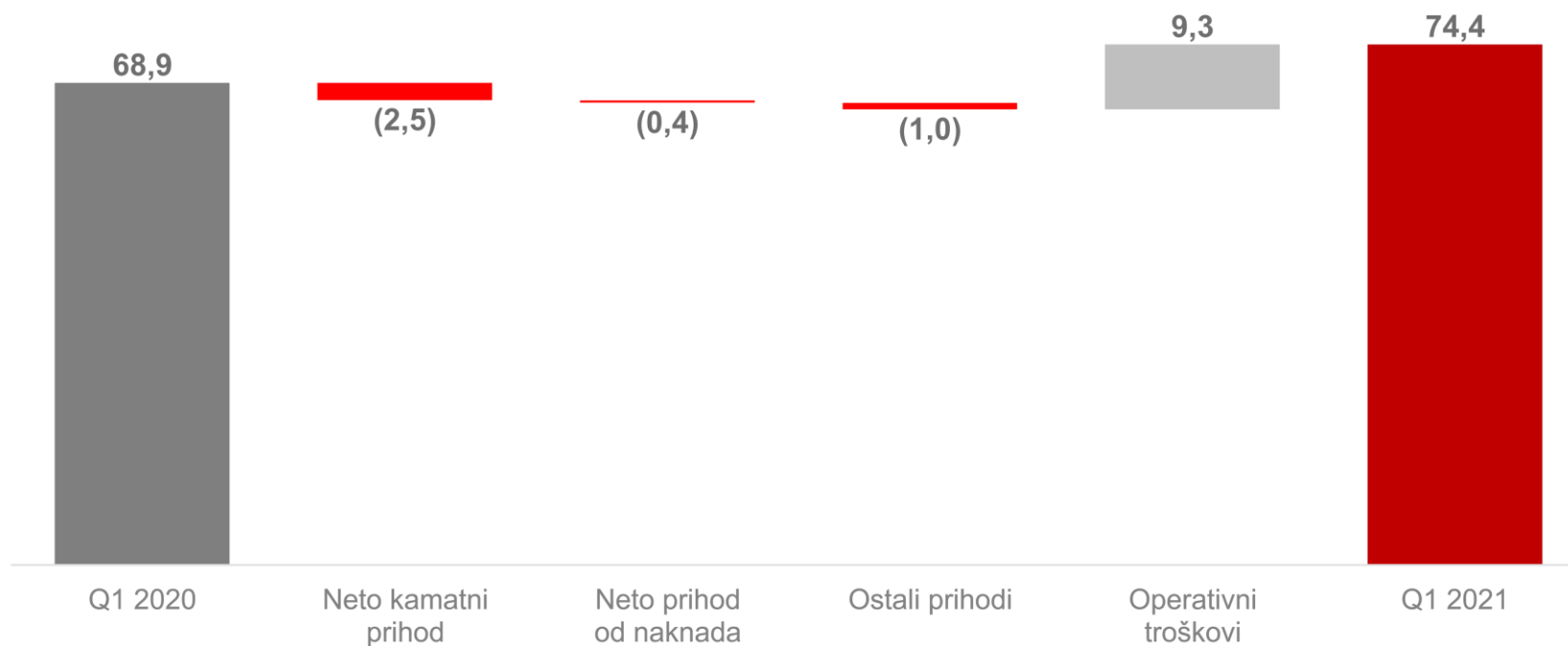
# Ključni financijski pokazatelji – račun dobiti i gubitka

		31.3.2020	31.3.2021	Δ y-o-y
Neto prihod od kamata	HRK mn	138	<b>135</b>	(3) ▼
Neto prihod od naknada i provizija	HRK mn	42	<b>42</b>	(0) ▼
Operativni prihodi	HRK mn	195	<b>191</b>	(4) ▼
Operativni troškovi	HRK mn	(126)	<b>(116)</b>	(9) ▼
Operativna dobit	HRK mn	69	<b>74</b>	5 ▲
Rezerviranja	HRK mn	(30)	<b>(25)</b>	(5) ▼
Neto dobit	HRK mn	35	<b>40</b>	5 ▲
Omjer troškova i prihoda (C/I)	%	64,6	<b>61,0</b>	(3,6) ▼
Neto kamatna marža	%	2,2	<b>2,1</b>	(0,1) ▼

- Veća operativna dobit rezultat mjera smanjenja troškova pokrenutih u 2020. godini i manjih troškova osiguranja pasive;
- Rezervacije smanjene zbog učinkovitih mjera naplate.

# Kretanje operativne dobiti

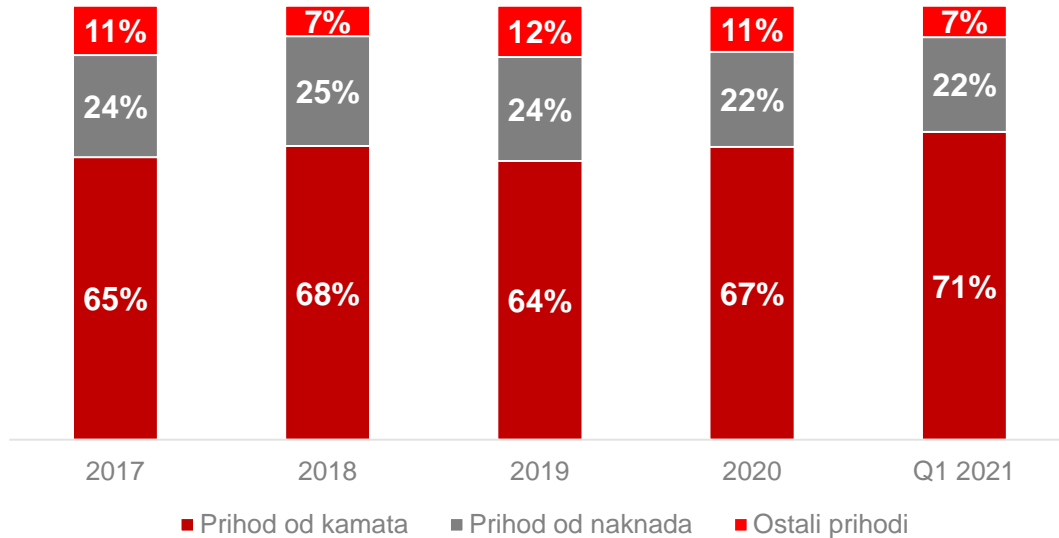
Kretanje operativne dobiti (u mil kn)



- Efekti COVID-19 na operativnu dobit odrazili su se na smanjenje operativnog prihoda;
- Aktivno upravljanje troškovima dovelo je do pada operativnih troškova koji su neutralizirali pad operativnih prihoda.

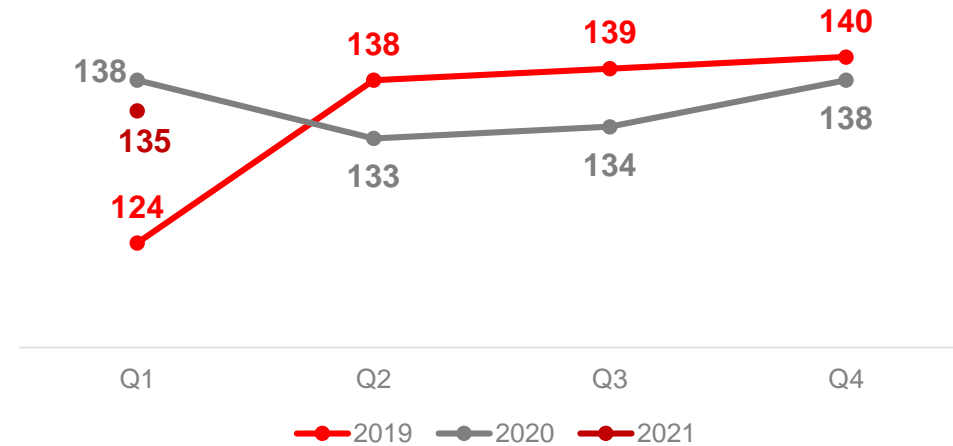
# Kretanje neto prihoda

## Struktura neto prihoda

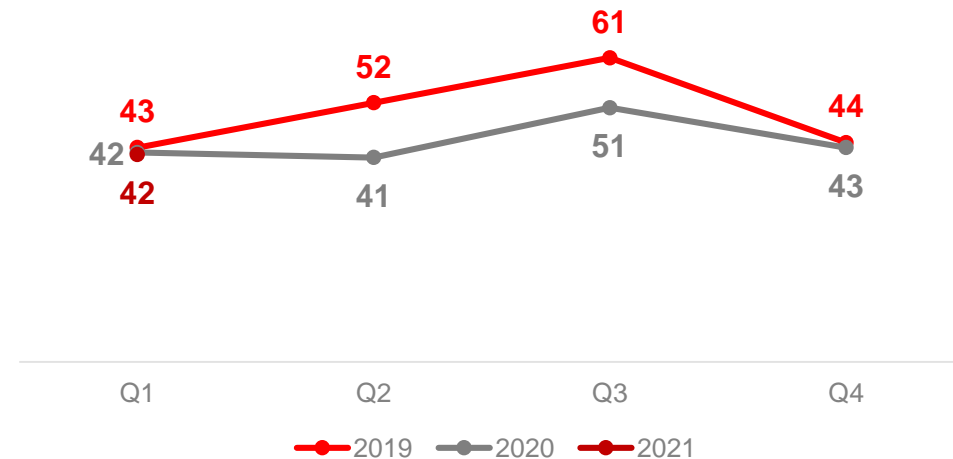


- Neto kamatni prihod je u blagom padu ponajviše zbog prilagođavanja kreditnog portfelja sukladno COVID-19 pandemiji, tj. rast subvencioniranih kredita stanovništvu i transakcija podržanih od strane države s nižim kamatnim stopama te smanjenim kreditnim aktivnostima gospodarstva i SME;
- Neto prihod od provizija i naknada je stabilan te i dalje pod utjecajem COVID-a 19; smanjenje na strani prihoda i troškova, najviše u dijelu gotovinskog platnog prometa.

## Neto kamatni prihod (u mil kn)

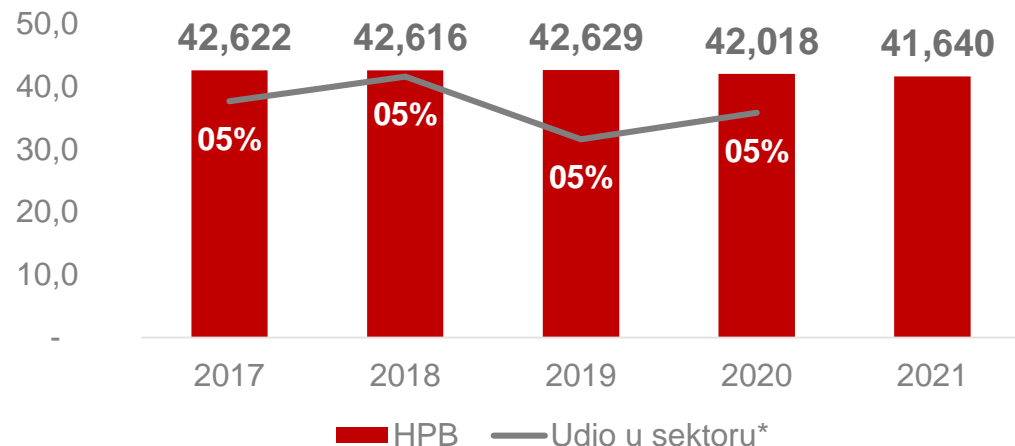


## Neto prihod od naknada (u mil kn)

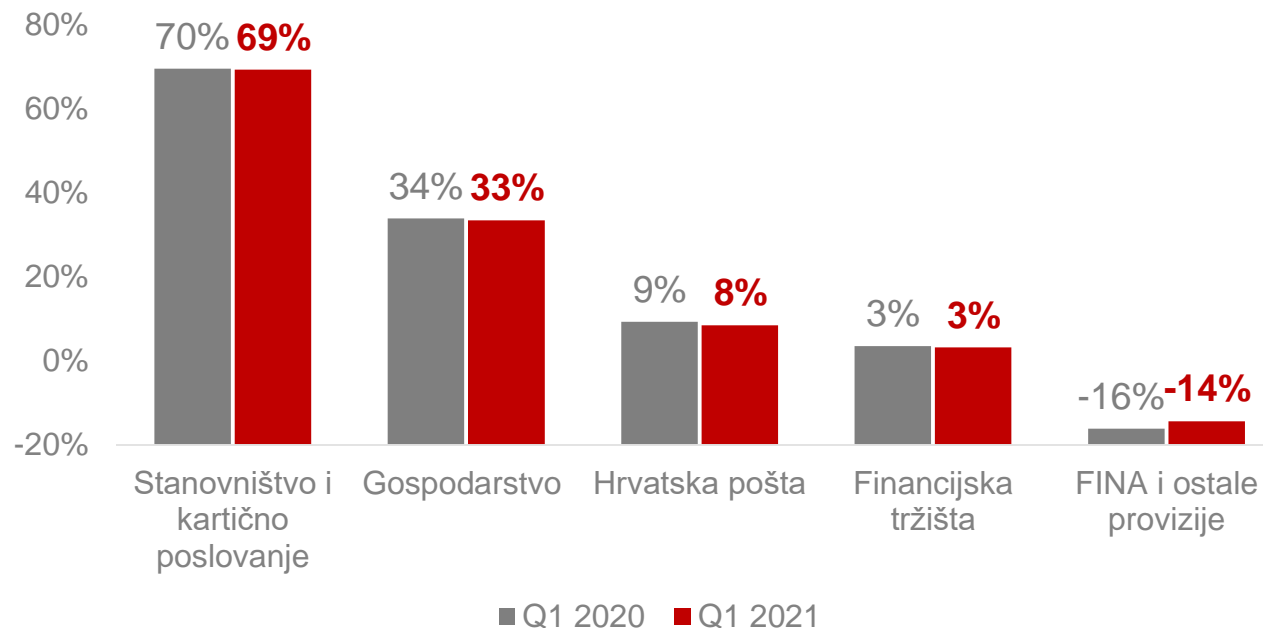


# Provizije i naknade

## Pregled neto prihoda od provizija i naknada u Q1 (u mil kn)



## Struktura neto prihoda od provizija i naknada

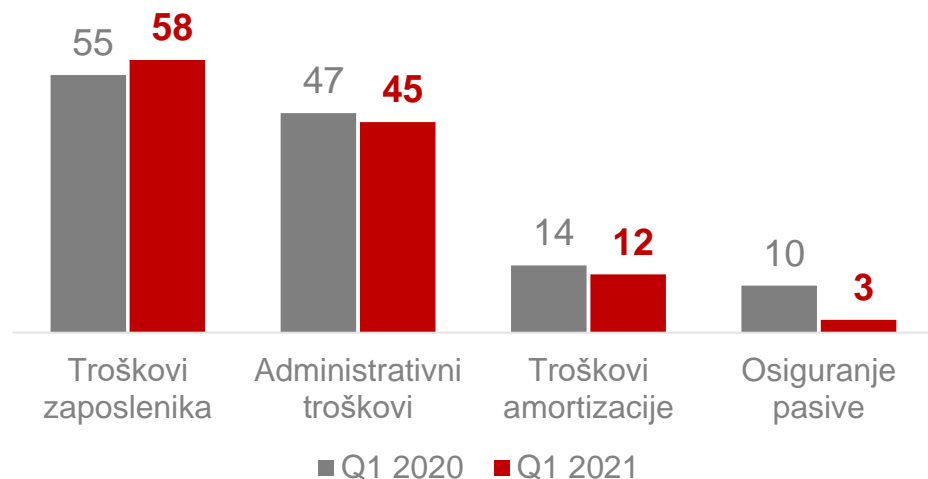


\* Tržišni podaci za prvi kvartal 2021. godine nisu dostupni u vrijeme objave ove prezentacije

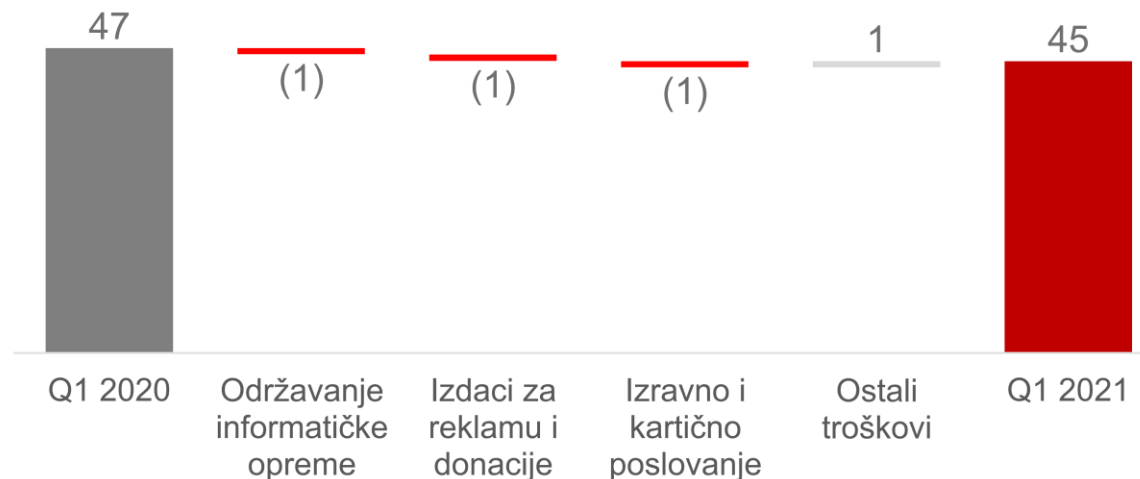
- Stabilan dugoročni trend neto prihoda od naknada unatoč COVID-19 mjerama Vlade RH koje su imale najveći utjecaj u Q2 i Q3 2020;
- Smanjenje prihoda i troškova od naknada (Q1 2020/2021) rezultat je očekivanog trenda smanjivanja gotovinskih plaćanja uslijed digitalizacije i promjena navika potrošača koji se okreću više bezgotovinskim kanalima;
- HPB neto prihod od provizija i naknada je u korelaciji s bankarskim sektorom sa stabilnim udjelom na tržištu;
- Stanovništvo i kartično poslovanje imaju najviši doprinos neto prihodu od naknada i provizija.

# Operativni troškovi

Struktura operativnih troškova  
(u mil kn)



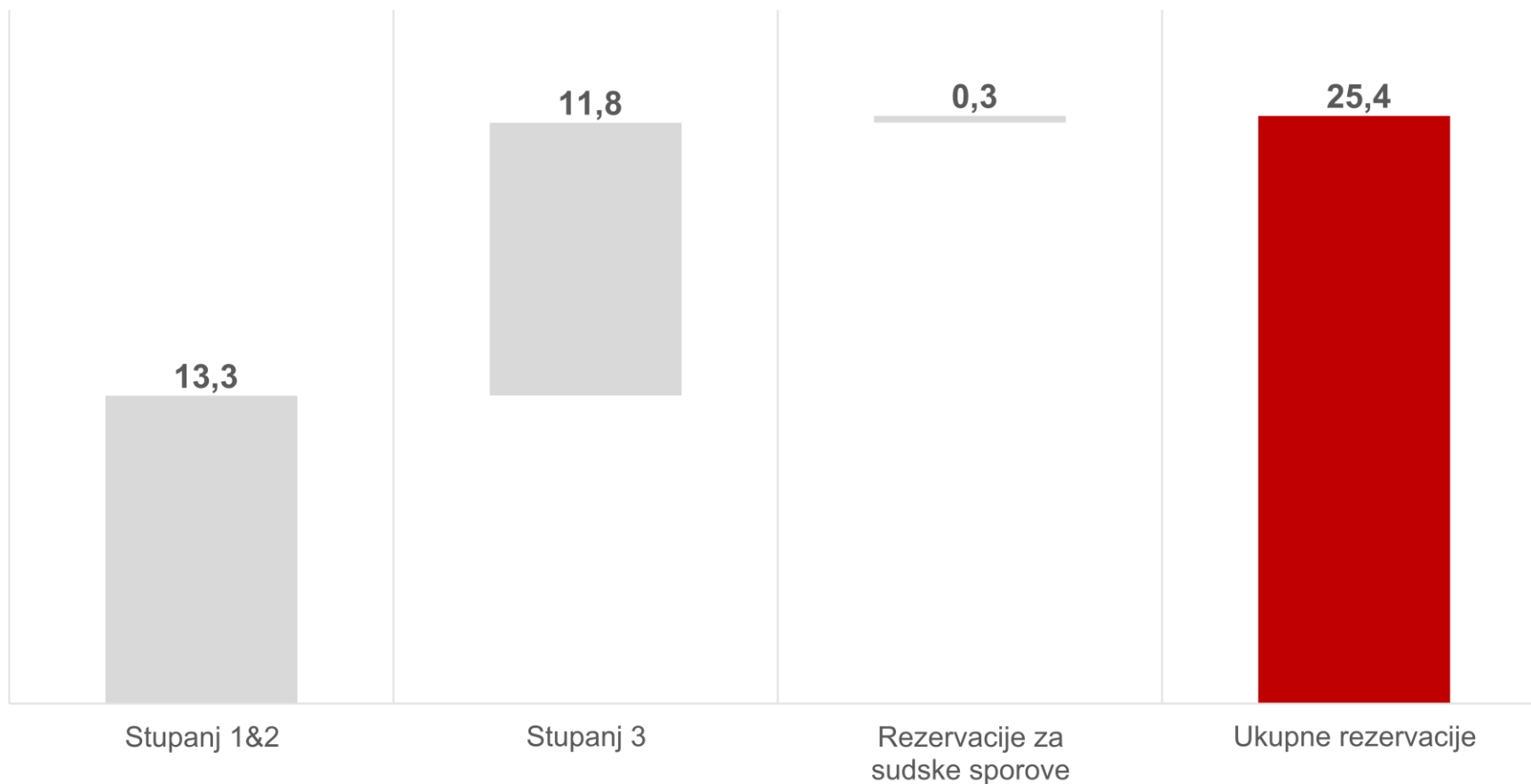
Kretanje administrativnih troškova  
(u mil kn)



- Troškovi zaposlenika u porastu zbog ulaganja u optimizaciju IT infrastrukture – interna rješenja;
- Mjerama optimizacije troškova započetima krajem 2019. godine obuzdan rast troškova induciran posljedicama potresa i COVID-19 pandemije, te kretanjem opće razine cijena, dok je ukupna razina troškova smanjena zbog prestanka obračuna premije za osiguranje depozita. Banka će i u narednim razdobljima stremiti agilnom upravljanju troškovima.

# Rezerviranja

Struktura troškova rezerviranja u Q1 2021.  
(u mil kn)



- Niže rezervacije Stupanj 3 rezultat je planiranih aktivnosti naplate i nižeg troška rezervacija portfelja malih kredita;
- Optimizacija portfelja rezultirala je smanjenjem troškova za rizike unatoč efektima COVID-a 19.

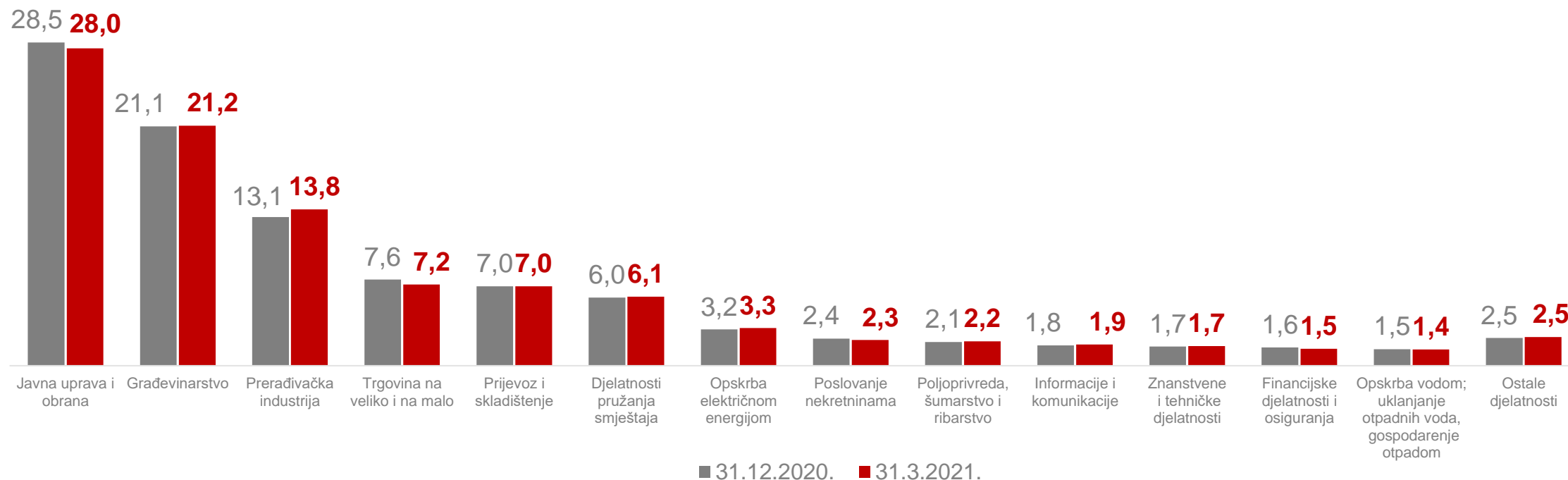
# Ključni financijski pokazatelji - bilanca

		31.12.2020.	31.3.2021.	Δ ytd	
Imovina	mil kn	25.500	<b>26.561</b>	1.061	▲
Bruto krediti	mil kn	16.232	<b>16.388</b>	156	▲
Depoziti	mil kn	21.214	<b>21.947</b>	733	▲
Kapital	mil kn	2.473	<b>2.517</b>	44	▲
Regulatorni kapital	mil kn	2.312	<b>2.285</b>	(27)	▼
Omjer kredita i depozita	%	69,4	<b>67,7</b>	(1,7)	▼
ROAE	%	7,5	<b>6,5</b>	(1,0)	▼
Udio NPL-a	%	10,4	<b>10,2</b>	(0,2)	▼
Udio NPL-a s isključenim državnim jamstvima	%	8,7	<b>8,7</b>	(0,0)	▼
Pokriće NPL-a	%	62,2	<b>61,9</b>	(0,3)	▼
Pokriće NPL-a s isključenim državnim jamstvima	%	74,2	<b>73,5</b>	(0,7)	▼
Stanje ispravka vrijednosti plasmana	mil kn	(1.512)	<b>(1.534)</b>	22	▲

- Imovina bilježi kontinuirani rast od +4,2%, likvidna imovina +16,3%, vrijednosni papiri +1,6%, bruto krediti +1,0%
- Depoziti su u porastu +3,5% s najvećim porastom segmenta središnje države +732,6 mil kn, stanovništva +43,0 mil kn, i SME +15,4mil kn.

# Struktura bruto kredita gospodarstva po djelatnosti

## Struktura bruto kredita gospodarstva po djelatnosti (u %)

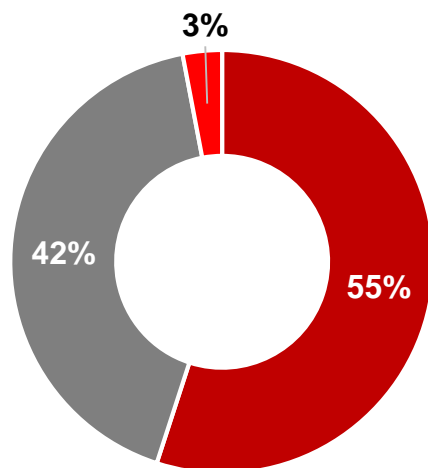


- Stabilna struktura bruto kredita gospodarstva po djelatnosti u Q1 2021
- Smanjenje kreditiranja pojedinim djelatnostima prati opće makroekonomske trendove:
  - Trgovina na veliko i malo;
- Kreditiranje djelatnosti pružanja smještaja bilo je potpomognuto državnim garancijama



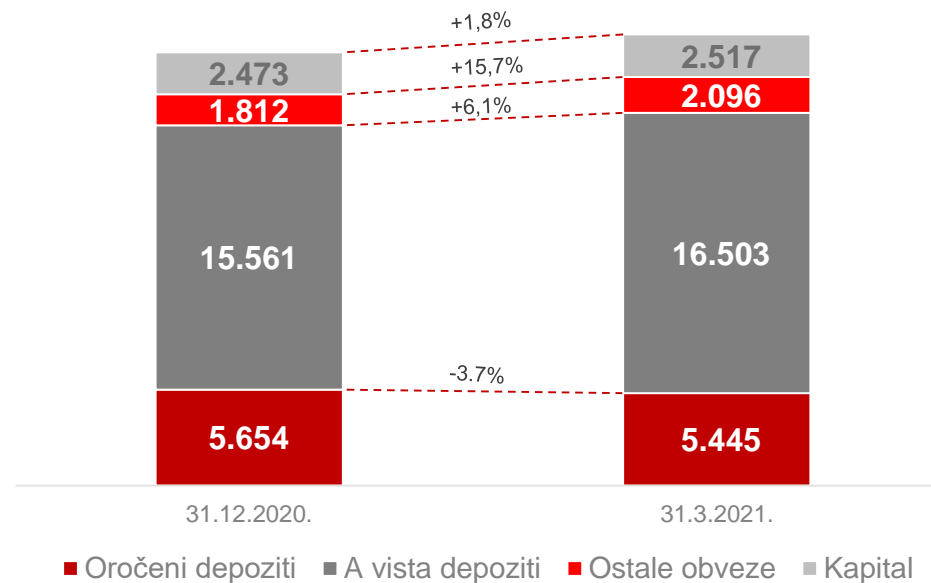
# Struktura pasive i depozita

Struktura depozita  
31.12.2020.



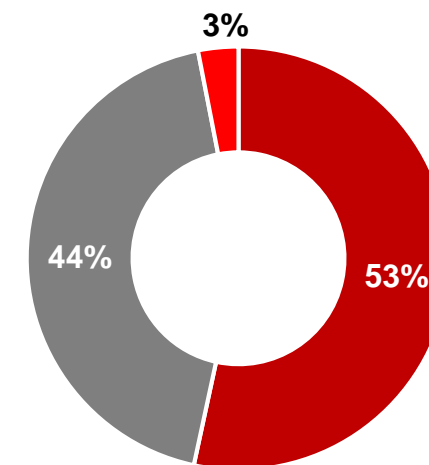
■ Stanovništvo ■ Gospodarstvo  
■ Financijska tržišta

Struktura pasive  
(u mil kn)



■ Oročeni depoziti ■ A vista depoziti ■ Ostale obveze ■ Kapital

Struktura depozita  
31.3.2021.

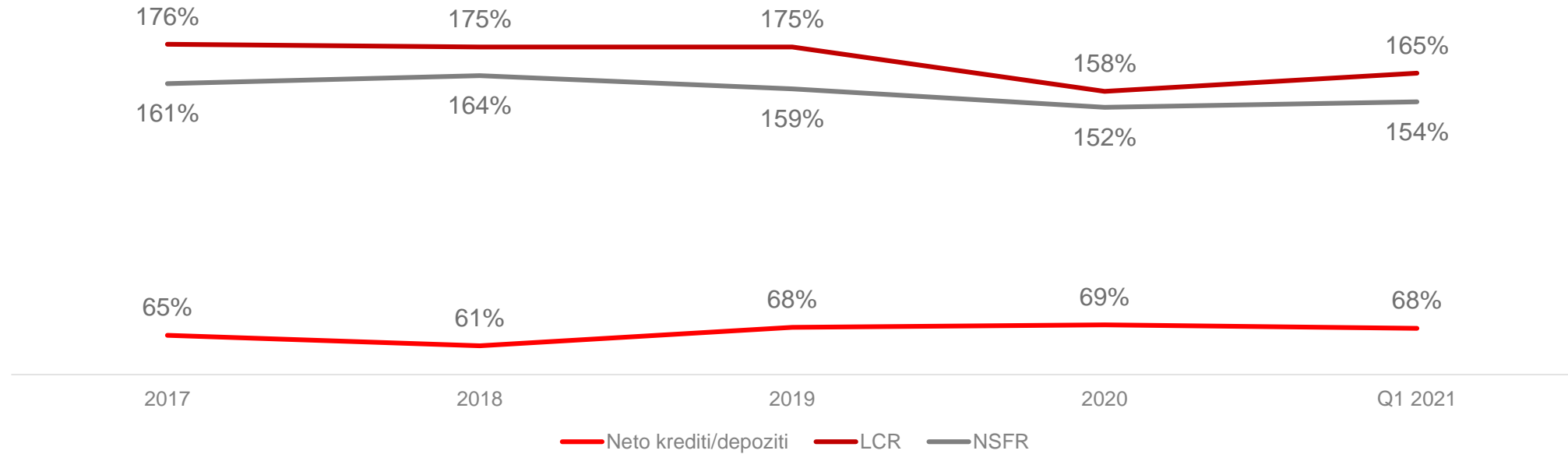


■ Stanovništvo ■ Gospodarstvo  
■ Financijska tržišta

- Povoljan utjecaj na troškove zbog smanjenja kamatnih stopa na depozite i kontinuiranog upravljanja kamatnim stopama;
- Depoziti klijenata dominiraju u izvorima financiranja s udjelom od 83%;
  - Tržišni udio depozita na tržištu iznosi 5,77% na 31.01.2021. (31.12.2020 = 5,75%);
- Primljeni krediti stabilne strukture – strane financijske institucije, HBOR i HNB repo plasmani.

# Pregled likvidnosti

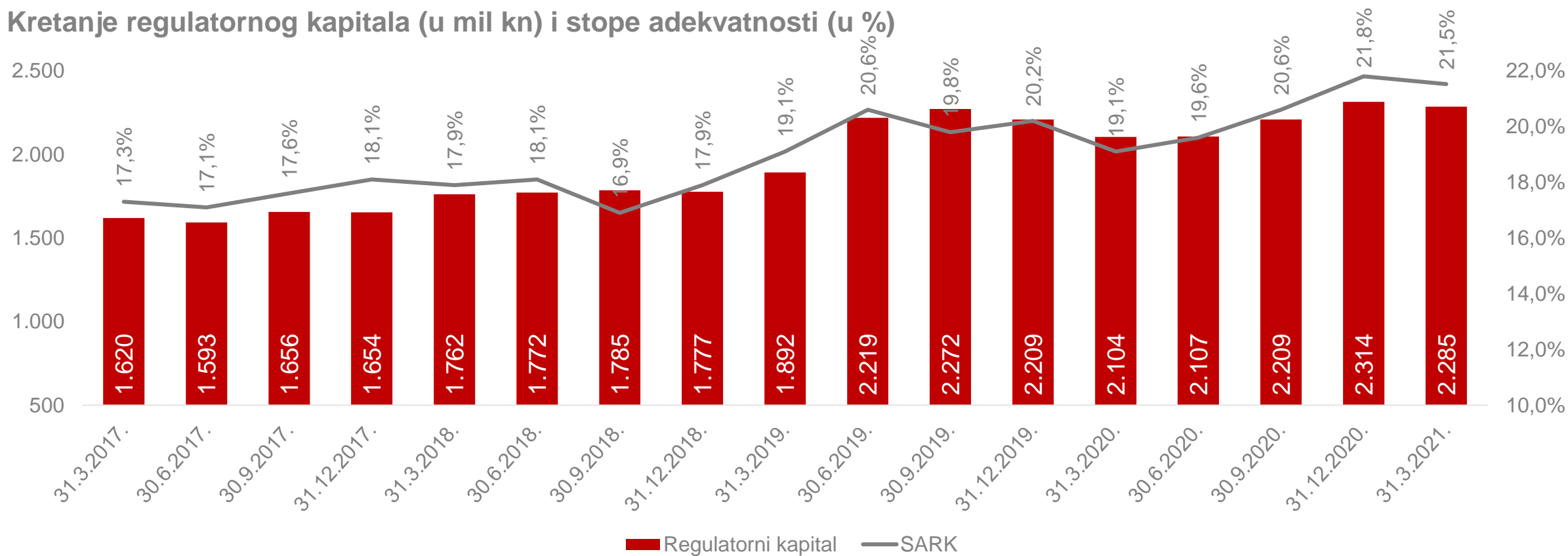
## Pokazatelji likvidnosti



- Banka je izrazito likvidna s izuzetno niskim tržišnim omjerom neto kredita i depozita

# Kontinuirano snažna kapitalna pozicija

Kretanje regulatornog kapitala (u mil kn) i stope adekvatnosti (u %)



- U izračun stope adekvatnosti kapitala i dalje nije uključena neto dobit za 2020. godinu

1. Upravljački sažetak

2. Makroekonomsko okruženje

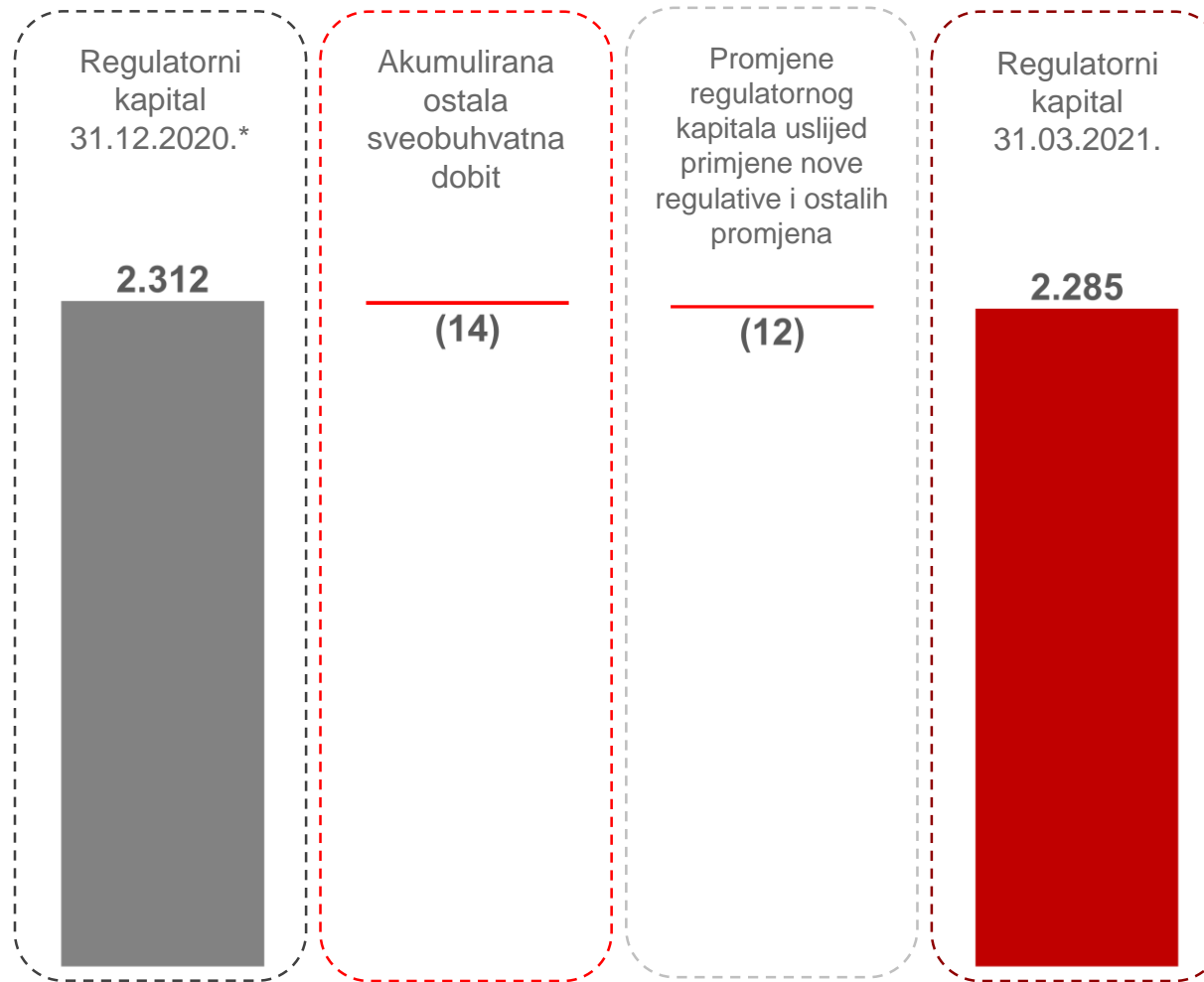
3. Financijski pokazatelji

**4. Upravljanje rizicima**

5. Prilozi

# Kretanje regulatornog kapitala

## Kretanje regulatornog kapitala (u mil kn)

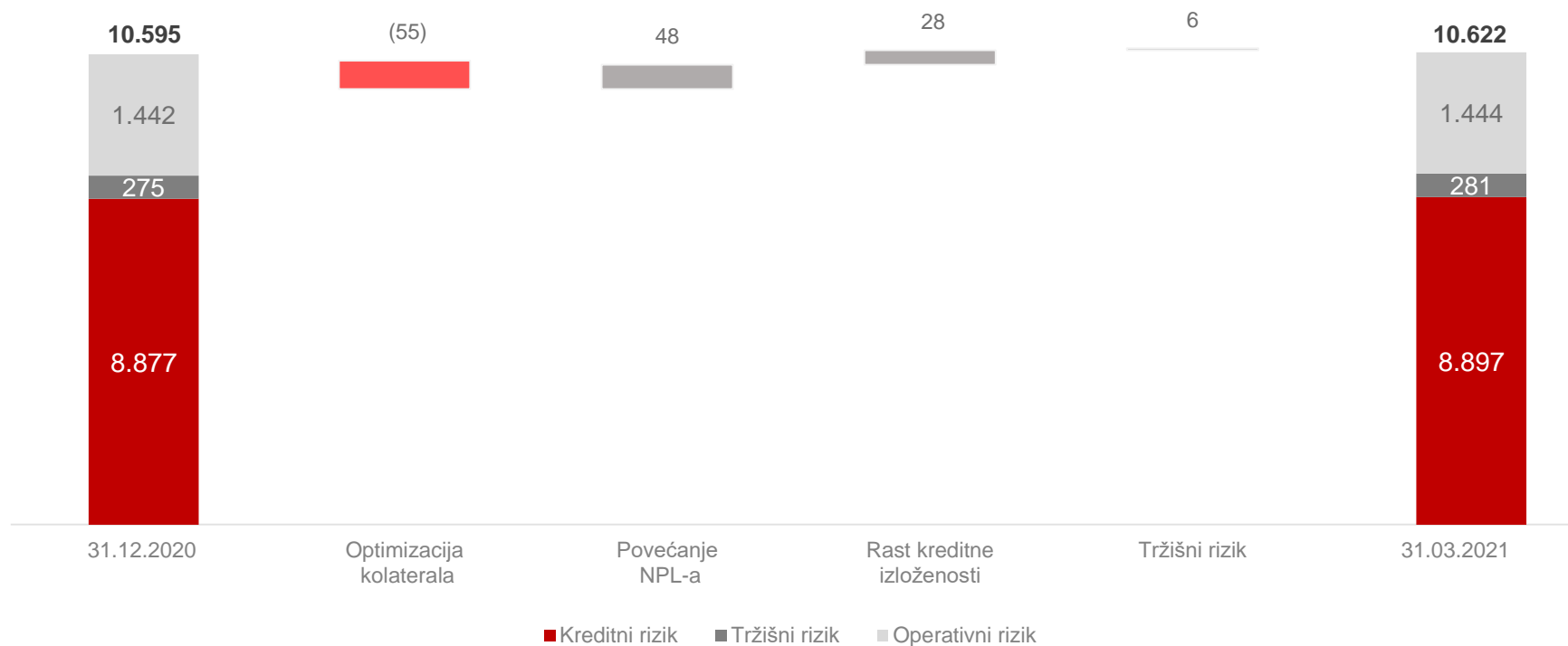


\* Razlika u odnosu na regulatorni kapital prikazan u Prezenciji investitorima s 31.12.2020. (2.314 mil kn) rezultat je smanjenja revidirane odgođene porezne imovine – smanjenje za 1,8 milijuna kuna u odnosu na regulatorni kapital prikazan u Prezenciji investitorima za Q4 2020



# Kretanje RWA - rizikom ponderirana aktiva

## Kretanje RWA (u mil kn)



- Rizikom ponderirana aktiva raste značajno sporije od ukupne imovine banke

# Izloženost i pokrivenost po stupnjevima

Segment	Stupanj	31.12.2020.				31.3.2021.			
		Izloženost	Izloženost bez izloženosti sa 100% državnim jamstvom	Pokriće	Pokriće bez izloženosti sa 100% državnim jamstvom	Izloženost	Izloženost bez izloženosti sa 100% državnim jamstvom	Pokriće	Pokriće bez izloženosti sa 100% državnim jamstvom
GOSPODARSTVO	S1	58,5%		3,8%		56,1%		3,9%	
GOSPODARSTVO	S2	6,8%		8,1%		9,2%		6,5%	
GOSPODARSTVO	S3	34,7%	21,7%	47,7%	75,2%	34,7%	24,9%	48,5%	76,7%
SME	S1	49,3%		4,2%		42,1%		4,1%	
SME	S2	16,8%		15,5%		23,3%		14,9%	
SME	S3	33,9%	33,9%	71,3%	71,3%	34,6%	34,6%	69,4%	69,4%
DRŽAVA	S1	98,7%		1,0%		99,0%		0,9%	
DRŽAVA	S2	1,3%		7,2%		1,0%		8,0%	
DRŽAVA	S3	0,0%	0,0%	0,0%	0,0%	0,0%	0,0%	0,0%	0,0%
STANOVNIŠTVO	S1	88,5%		0,5%		88,1%		0,5%	
STANOVNIŠTVO	S2	3,2%		7,6%		3,4%		6,6%	
STANOVNIŠTVO	S3	8,3%	8,3%	75,6%	75,6%	8,5%	8,5%	74,3%	74,3%
UKUPNO	S1	85,9%		1,0%		85,5%		0,9%	
UKUPNO	S2	3,7%		10,5%		4,4%		10,0%	
UKUPNO	S3	10,4%	8,7%	62,2%	74,2%	10,2%	8,7%	62,0%	73,5%

1. Upravljački sažetak

2. Makroekonomsko okruženje

3. Financijski pokazatelji

4. Upravljanje rizicima

**5. Prilozi**





# Izjava osoba odgovornih za sastavljanje izvještaja Hrvatske poštanske banke, dioničko društvo

Sukladno odredbama Zakona o tržištu kapitala, rukovodstvo HPB d.d. izjavljuje da prema njenom najboljem saznanju set nerevidiranih financijskih izvještaja za razdoblje od 01. siječnja 2021. godine do 31. ožujka 2021. godine, sastavljenih sukladno zakonskoj računovodstvenoj regulativi primjenjivoj na kreditne institucije u Republici Hrvatskoj, daje cjelovit i istinit prikaz imovine i obveza, gubitaka i dobitaka, financijskog položaja i poslovanja Hrvatske poštanske banke, dioničko društvo.



Tea Bažant

Izvršna direktorica  
Sektor upravljanja financijama



**Marko  
Badurina**

Digitally signed by Marko  
Badurina  
Date: 2021.04.30 10:54:09  
+02'00'

Marko Badurina

Predsjednik Uprave



Anto Mihaljević

Član Uprave

**Ivan  
Soldo**

Digitally signed  
by Ivan Soldo  
Date: 2021.04.30  
09:35:37 +02'00'

Ivan Soldo

Član Uprave

**Prilog 1.****OPĆI PODACI ZA IZDAVATELJE**

Razdoblje izvještavanja:	1.1.2021	do	31.3.2021
Godina:	2021		
Kvartal:	1		

**Tromjesečni financijski izvještaji**

Matični broj (MB):	03777928	Oznaka matične države članice izdavatelja:	HRVATSKA
Matični broj subjekta (MBS):	080010698		
Osobni identifikacijski broj (OIB):	87939104217	LEI:	529900D5G4V6THXC5P79
Šifra ustanove:	319		

Tvrta izdavatelja: **HRVATSKA POŠTANSKA BANKA, dioničko društvo**Poštanski broj i mjesto: **10000** **ZAGREB**Ulica i kućni broj: **JURIŠIĆEVA 4**Adresa e-pošte: **hpb@hpb.hr**Internet adresa: **www.hpb.hr**Broj zaposlenih (krajem izvještajnog razdoblja): **1290**Konsolidirani izvještaj: **KN** (KN-nije konsolidirano/KD-konsolidirano)Revidirano: **RN** (RN-nije revidirano/RD-revidirano)

Tvrte ovisnih subjekata (prema MSFI):

Sjedište:

MB:

Knjigovodstveni servis: **Ne** (Da/Ne)

(tvrta knjigovodstvenog servisa)

Osoba za kontakt: **Tea Bažant**

(unos se samo prezime i ime osobe za kontakt)

Telefon: **014804670**Adresa e-pošte: **Tea.Bazant@hpb.hr**

Revizorsko društvo:

(tvrta revizorskog društva)

Ovlašteni revizor:

(ime i prezime)

**BILANCA**  
stanje na dan 31.03.2021.

Obveznik: Hrvatska poštanska banka

u kunama

Naziv pozicije	AOP oznaka	Zadnji dan prethodne poslovne godine	Na izvještajni datum tekućeg razdoblja
1	2	3	4
<b>Imovina</b>			
Novčana sredstva, novčana potraživanja od središnjih banaka i ostali depoziti po viđenju (od 2. do 4.)	001	3.662.460.152	4.546.156.416
Novac u blagajni	002	900.072.987	1.033.037.483
Novčana potraživanja od središnjih banaka	003	2.224.401.393	2.963.997.701
Ostali depoziti po viđenju	004	537.985.772	549.121.232
Financijska imovina koja se drži radi trgovanja (od 6. do 9.)	005	719.257.423	721.603.434
Izvedenice	006	-	34.781
Vlasnički instrumenti	007	95.340.654	99.716.726
Dužnički vrijednosni papiri	008	623.916.769	621.851.927
Kredit i predujmovi	009	-	-
Financijska imovina kojom se ne trguje koja se obvezno mjeri po fer vrijednosti kroz dobit ili gubitak (od 11. do 13.)	010	38.865.901	37.264.386
Vlasnički instrumenti	011	20.000.000	20.000.000
Dužnički vrijednosni papiri	012	-	-
Kredit i predujmovi	013	18.865.901	17.264.386
Financijska imovina po fer vrijednosti kroz dobit ili gubitak (15. + 16.)	014	-	-
Dužnički vrijednosni papiri	015	-	-
Kredit i predujmovi	016	-	-
Financijska imovina po fer vrijednosti kroz ostalu sveobuhvatnu dobit (od 18. do 20.)	017	4.158.015.469	4.232.585.894
Vlasnički instrumenti	018	49.027.711	53.933.089
Dužnički vrijednosni papiri	019	4.108.987.758	4.178.652.805
Kredit i predujmovi	020	-	-
Financijska imovina po amortiziranom trošku (22. + 23.)	021	16.413.935.375	16.525.672.695
Dužnički vrijednosni papiri	022	1.978.784	3.163.091
Kredit i predujmovi	023	16.411.956.591	16.522.509.604
Izvedenice – računovodstvo zaštite	024	-	-
Promjene fer vrijednosti zaštićenih stavki u zaštiti portfelja od kamatnog rizika	025	-	-
Ulaganja u društva kćeri, zajedničke pothvate i pridružena društva	026	9.760.843	9.760.843
Materijalna imovina	027	326.523.749	337.056.404
Nematerijalna imovina	028	91.038.847	92.103.219
Porezna imovina	029	2.797.956	1.557.858
Ostala imovina	030	40.321.775	30.846.456
Dugotrajna imovina i grupe za otuđenje klasificirane kao namijenjene za prodaju	031	-	-
<b>Ukupna imovina (1. + 5. + 10. + 14. + 17. + 21. + od 24. do 31.)</b>	<b>032</b>	<b>25.462.977.490</b>	<b>26.534.607.605</b>
<b>Obveze</b>			
Financijske obveze koje se drže radi trgovanja (od 34. do 38.)	033	21.172	-
Izvedenice	034	21.172	-
Kratke pozicije	035	-	-
Depoziti	036	-	-
Izdani dužnički vrijednosni papiri	037	-	-
Ostale financijske obveze	038	-	-
Financijske obveze po fer vrijednosti kroz dobit ili gubitak (od 40. do 42.)	039	-	-
Depoziti	040	-	-
Izdani dužnički vrijednosni papiri	041	-	-
Ostale financijske obveze	042	-	-
Financijske obveze mjerene po amortiziranom trošku (od 44. do 46.)	043	22.688.405.792	23.617.410.364
Depoziti	044	22.569.135.023	23.494.563.003
Izdani dužnički vrijednosni papiri	045	-	-
Ostale financijske obveze	046	119.270.769	122.847.361
Izvedenice – računovodstvo zaštite	047	-	-
Promjene fer vrijednosti zaštićenih stavki u zaštiti portfelja od kamatnog rizika	048	-	-
Rezervacije	049	125.688.739	161.805.341
Porezne obveze	050	25.697.310	49.128.740
Temeljni kapital koji se vraća na zahtjev	051	-	-
Ostale obveze	052	150.060.287	188.794.074
Obveze uključene u grupe za otuđenje klasificirane kao namijenjene za prodaju	053	-	-
<b>Ukupne obveze (33. + 39. + 43. + od 47. do 53.)</b>	<b>054</b>	<b>22.989.873.300</b>	<b>24.017.138.519</b>
<b>Kapital</b>			
Temeljni kapital	055	1.214.775.000	1.214.775.000
Premija na dionice	056	-	-
Izdani vlasnički instrumenti osim kapitala	057	-	-
Ostali vlasnički instrumenti	058	-	-
Akumulirana ostala sveobuhvatna dobit	059	264.974.555	268.998.898
Zadržana dobit	060	200.321.464	382.383.609
Revalorizacijske rezerve	061	-	-
Ostale rezerve	062	611.448.026	611.448.026
( - ) Trezorske dionice	063	(477.000)	(477.000)
Dobit ili gubitak koji pripadaju vlasnicima matičnog društva	064	182.062.145	40.340.553
( - ) Dividende tijekom poslovne godine	065	-	-
Manjinski udjeli [nekontrolirajući udjeli]	066	-	-
<b>Ukupno kapital (od 55. do 66.)</b>	<b>067</b>	<b>2.473.104.190</b>	<b>2.517.469.086</b>
<b>Ukupno obveze i kapital (54. + 67.)</b>	<b>068</b>	<b>25.462.977.490</b>	<b>26.534.607.605</b>

**RAČUN DOBITI I GUBITKA**  
u razdoblju 1.1.2021 do 31.03.2021.

Obveznik: Hrvatska poštanska banka

u kunama

Naziv pozicije	AOP oznaka	Isto razdoblje prethodne godine		Tekuće razdoblje	
		Kumulativ	Tromjeseče	Kumulativ	Tromjeseče
1	2	3	4	5	6
Kamatni prihodi (Kamatni rashodi)	001	150.258.639	150.258.639	143.774.572	143.774.572
(Rashodi od temeljnog kapitala koji se vraća na zahtjev)	002	13.918.265	13.918.265	9.992.961	9.992.961
Prihodi od dividende	003	-	-	-	-
Prihodi od naknada i provizija	004	200.613	200.613	-	-
(Rashodi od naknada i provizija)	005	109.595.003	109.595.003	103.797.166	103.797.166
Dobici ili (-) gubici po prestanku priznavanja financijske imovine i financijskih obveza koje nisu mjerene po fer vrijednosti kroz dobit ili gubitak, neto	006	67.580.044	67.580.044	62.155.486	62.155.486
Dobici ili (-) gubici po financijskoj imovini i financijskim obvezama koje se drže radi trgovanja, neto	007	23.870.392	23.870.392	93.829	93.829
Dobici ili gubici po financijskoj imovini kojom se ne trguje koja se obvezno mjeri po fer vrijednosti kroz dobit ili gubitak, neto	008	(5.416.693)	(5.416.693)	14.760.520	14.760.520
Dobici ili (-) gubici po financijskoj imovini i financijskim obvezama po fer vrijednosti kroz dobit ili gubitak, neto	009	102.393	102.393	1.360.042	1.360.042
Dobici ili (-) gubici od računovodstva zaštite, neto	010	-	-	-	-
Tečajne razlike [dobit ili (-) gubitak], neto	011	-	-	-	-
Dobici ili (-) gubici po prestanku priznavanja nefinancijske imovine, neto	012	(4.831.938)	(4.831.938)	(3.295.984)	(3.295.984)
Ostali prihodi iz poslovanja	013	-	-	-	-
(Ostali rashodi iz poslovanja)	014	928.507	928.507	2.230.112	2.230.112
<b>Ukupno prihodi iz poslovanja, neto (1. - 2. - 3. + 4. + 5. - 6. + od 7. do 14. - 15.)</b>	<b>015</b>	<b>10.185.400</b>	<b>10.185.400</b>	<b>2.358.709</b>	<b>2.358.709</b>
(Administrativni rashodi)	016	183.023.207	183.023.207	188.213.101	188.213.101
(Doprinosi u novcu sanacijskim odborima i sustavima osiguranja depozita)	017	91.519.198	91.519.198	92.704.468	92.704.468
(Amortizacija)	018	2.250.000	2.250.000	2.741.250	2.741.250
Dobici ili (-) gubici zbog promjena, neto	019	20.650.093	20.650.093	16.977.913	16.977.913
(Rezervacije ili (-) ukidanje rezervacija)	020	(29.391)	(29.391)	(3.309.564)	(3.309.564)
(Umanjenje vrijednosti ili (-) ukidanje umanjenja vrijednosti po financijskoj imovini koja nije mjerena po fer vrijednosti kroz dobit ili gubitak)	021	884.318	884.318	3.212.236	3.212.236
(Umanjenje vrijednosti ili (-) ukidanje umanjenja vrijednosti ulaganja u društva kćeri, zajedničke pothvate i pridružena društva)	022	28.708.700	28.708.700	20.271.678	20.271.678
(Umanjenje vrijednosti ili (-) ukidanje umanjenja vrijednosti po nefinancijskoj imovini)	023	-	-	-	-
Negativni goodwill priznat u dobiti ili gubitku	024	-	-	-	-
Udio dobiti ili (-) gubitka od ulaganja u društva kćeri, zajedničke pothvate i pridružena društva obračunatih metodom udjela	025	-	-	-	-
Dobit ili (-) gubitak od dugotrajne imovine i grupe za otuđenje klasificirane kao namijenjene za prodaju koje nisu kvalificirane kao poslovanje koje se neće nastaviti	026	-	-	-	-
Dobit ili (-) gubitak prije oporezivanja iz poslovanja koje će se nastaviti (16. - 17. - 18. + 19. - od 20. do 23. + od 24. do 26.)	027	-	-	-	-
(Porezni rashodi ili (-) prihodi povezani s dobiti ili gubitkom iz poslovanja koje će se nastaviti)	028	38.981.507	38.981.507	48.995.992	48.995.992
<b>Dobit ili (-) gubitak nakon oporezivanja iz poslovanja koje će se nastaviti (27. - 28.)</b>	<b>029</b>	<b>3.751.391</b>	<b>3.751.391</b>	<b>8.655.440</b>	<b>8.655.440</b>
Dobit ili (-) gubitak nakon oporezivanja iz poslovanja koje se neće nastaviti (31. - 32.)	030	35.230.116	35.230.116	40.340.552	40.340.552
Dobit ili (-) gubitak prije oporezivanja iz poslovanja koje se neće nastaviti	031	-	-	-	-
(Porezni rashodi ili (-) prihodi povezani s poslovanjem koje se neće nastaviti)	032	-	-	-	-
<b>Dobit ili (-) gubitak tekuće godine (29. + 30.; 34. + 35.)</b>	<b>033</b>	<b>35.230.116</b>	<b>35.230.116</b>	<b>40.340.552</b>	<b>40.340.552</b>
Pripada manjinskom udjelu [nekontrolirajući udjeli]	034	-	-	-	-
Pripada vlasnicima matičnog društva	035	35.230.116	35.230.116	40.340.552	40.340.552
<b>IZVJEŠTAJ O OSTALOJ SVEOBUHVAATNOJ DOBITI</b>					
Dobit ili (-) gubitak tekuće godine	036	35.230.116	35.230.116	40.340.552	40.340.552
Ostala sveobuhvatna dobit (38. + 50.)	037	(103.225.082)	(103.225.082)	4.024.343	4.024.343
Stavke koje neće biti reklasificirane u dobit ili gubitak (od 39. do 45. + 48. + 49.)	038	-	-	(457.723)	(457.723)
Materijalna imovina	039	-	-	-	-
Nematerijalna imovina	040	-	-	-	-
Aktuarski dobiti ili (-) gubici na mirovinskim planovima pod pokroviteljstvom poslodavca	041	-	-	-	-
Dugotrajna imovina i grupe za otuđenje namijenjene za prodaju	042	-	-	-	-
Udjel ostalih priznatih prihoda i rashoda od subjekata koji se obračunava metodom udjela	043	-	-	-	-
Promjene fer vrijednosti vlasničkih instrumenata mjenjenih po fer vrijednosti kroz ostalu sveobuhvatnu dobit	044	-	-	-	-
Dobici ili (-) gubici od računovodstva zaštite vlasničkih instrumenata mjenjenih po fer vrijednosti kroz ostalu sveobuhvatnu dobit	045	-	-	-	-
Promjene fer vrijednosti vlasničkih instrumenata mjenjenih po fer vrijednosti kroz ostalu sveobuhvatnu dobit [zaštićena stavka]	046	-	-	-	-
Promjene fer vrijednosti vlasničkih instrumenata mjenjenih po fer vrijednosti kroz ostalu sveobuhvatnu dobit [instrument zaštite]	047	-	-	-	-
Promjene fer vrijednosti financijskih obveza mjenjenih po fer vrijednosti kroz dobit ili gubitak koje se pripisuju promjenama u kreditnom riziku	048	-	-	-	-
Porez na dobit koji se odnosi na stavke koje neće biti reklasificirane	049	-	-	(457.723)	(457.723)
Stavke koje je moguće reklasificirati u dobit ili gubitak (od 51. do 58.)	050	-	-	(457.723)	(457.723)
Zaštita neto ulaganja u inozemno poslovanje [efektivni udjel]	051	(103.225.082)	(103.225.082)	4.482.066	4.482.066
Preračunavanje stranih valuta	052	-	-	-	-
Zaštite novčanih tokova [efektivni udjel]	053	-	-	-	-
Instrumenti zaštite od rizika [elementi koji nisu određeni]	054	-	-	-	-
Dužnički instrumenti po fer vrijednosti kroz ostalu sveobuhvatnu dobit	055	(125.884.247)	(125.884.247)	5.465.934	5.465.934
Dugotrajna imovina i grupe za otuđenje namijenjene za prodaju	056	-	-	-	-
Udjel ostalih priznatih prihoda i rashoda od ulaganja u društva kćeri, zajedničke pothvate i pridružena društva	057	-	-	-	-
Porez na dobit koji se odnosi na stavke koje je moguće reklasificirati u dobit ili (-) gubitak	058	-	-	-	-
<b>Ukupna sveobuhvatna dobit tekuće godine (36. + 37.; 60. + 61.)</b>	<b>059</b>	<b>22.659.165</b>	<b>22.659.165</b>	<b>(983.868)</b>	<b>(983.868)</b>
Pripada manjinskom udjelu [nekontrolirajući udjeli]	060	(67.994.966)	(67.994.966)	44.364.895	44.364.895
Pripada vlasnicima matičnog društva	061	-	-	-	-
	062	(67.994.966)	(67.994.966)	44.364.895	44.364.895

u razdoblju 1.1.2021. do 31.03.2021.

Obveznik: Hrvatska poštanska banka

u kunama

Naziv pozicije	AOP oznaka	Isto razdoblje prethodne godine	Tekuće razdoblje
1	2	3	4
<b>Poslovne aktivnosti prema direktnoj metodi</b>			
Naplaćena kamata i slični primici	001	-	-
Naplaćene naknade i provizije	002	-	-
(Plaćena kamata i slični izdaci)	003	-	-
(Plaćene naknade i provizije)	004	-	-
(Plaćeni troškovi poslovanja)	005	-	-
Neto dobiti / gubici od financijskih instrumenata po fer vrijednosti u računu dobiti i gubitka	006	-	-
Ostali primici	007	-	-
(Ostali izdaci)	008	-	-
<b>Poslovne aktivnosti prema indirektnoj metodi</b>			
Dobit/(gubitak) prije oporezivanja	009	227.124.253	48.995.992
Usklađenja:		-	-
Umanjenja vrijednosti i rezerviranja	010	174.933.719	26.793.478
Amortizacija	011	74.952.898	16.977.913
	012	(73.479.009)	(12.918.407)
Neto nerealizirana (dobit)/gubitak od financijske imovine i obveza po fer vrijednosti kroz račun dobiti i gubitka	013	-	-
(Dobit)/gubitak od prodaje materijalne imovine	013	-	-
Ostale nenovčane stavke	014	(537.334.753)	(133.781.611)
<b>Promjene u imovini i obvezama iz poslovnih aktivnosti</b>			
<b>Sredstva kod Hrvatske narodne banke</b>			
Sredstva kod Hrvatske narodne banke	015	(280.916.192)	(739.596.308)
Depoziti kod financijskih institucija i krediti financijskim institucijama	016	258.285.873	(11.135.460)
Kredit i predujmovi ostalim komitentima	017	(1.316.301.519)	(134.134.255)
Vrijednosni papiri i drugi financijski instrumenti po fer vrijednosti kroz ostalu sveobuhvatnu dobit	018	468.611.329	(45.780.726)
Vrijednosni papiri i drugi financijski instrumenti koji se drže radi trgovanja	019	(65.609.242)	12.080.083
Vrijednosni papiri i drugi financijski instrumenti kojima se aktivno ne trguje, a vrednuju se prema fer vrijednosti kroz račun dobiti i gubitka	020	-	-
Vrijednosni papiri i drugi financijski instrumenti koji se obvezno vode po fer vrijednosti kroz račun dobiti i gubitka	021	-	-
Vrijednosni papiri i drugi financijski instrumenti koji se vode po amortiziranom trošku	022	2.326.911	(1.184.307)
Ostala imovina iz poslovnih aktivnosti	023	2.682.650	9.475.316
Depoziti od financijskih institucija	024	105.943.541	(45.589.059)
Transakcijski računi ostalih komitenata	025	1.255.559.114	1.480.641.804
Štedni depoziti ostalih komitenata	026	720.175.408	349.512.555
Oročeni depoziti ostalih komitenata	027	(928.046.118)	(209.650.769)
Izvedene financijske obveze i ostale obveze kojima se trguje	028	5.952.655	3.555.420
Ostale obveze iz poslovnih aktivnosti	029	862.044	71.638.153
Naplaćene kamate iz poslovnih aktivnosti [indirektna metoda]	030	588.918.099	143.774.572
Primljene dividende iz poslovnih aktivnosti [indirektna metoda]	031	3.280.842	-
Plaćene kamate iz poslovnih aktivnosti [indirektna metoda]	032	(51.583.346)	(9.992.961)
(Plaćeni porez na dobit)	033	-	-
<b>Neto novčani tokovi iz poslovnih aktivnosti (od 1. do 33.)</b>	<b>034</b>	<b>636.339.157</b>	<b>819.681.423</b>
<b>Ulagačke aktivnosti</b>			
Primici od prodaje / plaćanja za kupnju materijalne i nematerijalne imovine	035	(58.989.941)	(28.574.940)
Primici od prodaje / plaćanja za kupnju ulaganja u podružnice, pridružena društva i zajedničke pothvate	036	-	-
Primici od naplate / plaćanja za kupnju vrijednosnih papira i drugih financijskih instrumenata koji se drže do dospjeća	037	-	-
Primljene dividende iz ulagačkih aktivnosti	038	2.326.911	(1.184.307)
Ostali primici / plaćanja iz ulagačkih aktivnosti	039	-	-
<b>Neto novčani tokovi iz ulagačkih aktivnosti (od 35. do 39.)</b>	<b>040</b>	<b>(56.663.030)</b>	<b>(29.759.247)</b>
<b>Financijske aktivnosti</b>			
Neto povećanje/(smanjenje) primljenih kredita iz financijskih aktivnosti	041	475.822.595	1.862.296
Neto povećanje/(smanjenje) izdanih dužničkih vrijednosnih papira	042	-	-
Neto povećanje/(smanjenje) instrumenata dopunskoga kapitala	043	-	-
Povećanje dioničkoga kapitala	044	-	-
(Isplaćena dividenda)	045	-	-
Ostali primici/(plaćanja) iz financijskih aktivnosti	046	-	-
<b>Neto novčani tokovi iz financijskih aktivnosti (od 41. do 46.)</b>	<b>047</b>	<b>475.822.595</b>	<b>1.862.296</b>
<b>Neto povećanje/(smanjenje) novca i novčanih ekvivalenata (34. + 40. + 47.)</b>	<b>048</b>	<b>1.055.498.722</b>	<b>791.784.472</b>
Novac i novčani ekvivalenti na početku razdoblja	049	3.037.318.898	4.084.192.801
Učinak promjene tečaja stranih valuta na novac i novčane ekvivalente	050	(8.624.819)	(3.295.984)
<b>Novac i novčani ekvivalenti na kraju razdoblja (48. + 49. + 50.)</b>	<b>051</b>	<b>4.084.192.801</b>	<b>4.872.681.289</b>

Opis pozicije	AOP oznaka	Raspodjeljivo imateljima kapitala matice										Manjinski udjel		Ukupno	
		Kapital	Premija na dionice	Izdani vlasnički instrumenti osim	Ostali vlasnički instrumenti	Akumulirana ostala sveobuhvatna dobit	Zadržana dobit	Revalorizacijski e rezerve	Ostale rezerve	( ) Trezorske dionice	Dobit ili (-) gubitak koji pripada vlasnicima matičnog društva	( ) Dividende lijekom poslovne godine	Akumulira na ostala sveobuhvatna dobit		Ostale stavke
1	2	3	4	5	6	7	8	9	10	11	12	13	14	15	16
Početno stanje (prije prepravljaja)	001	1.214.775.000	-	-	-	264.974.555	200.321.464	-	611.448.026	(477.000)	182.062.145	-	-	-	2.473.104.190
Učinci ispravaka poorešaka	002	-	-	-	-	-	-	-	-	-	-	-	-	-	-
Učinci promjena računovodstvenih politika	003	-	-	-	-	-	-	-	-	-	-	-	-	-	-
Početno stanje [tekuce razdoblje] (1. + 2. + 3.)	004	1.214.775.000	-	-	-	264.974.555	200.321.464	-	611.448.026	(477.000)	182.062.145	-	-	-	2.473.104.190
Izdavanje redovnih dionica	005	-	-	-	-	-	-	-	-	-	-	-	-	-	-
Izdavanje povlaštenih dionica	006	-	-	-	-	-	-	-	-	-	-	-	-	-	-
Izdavanje ostalih vlasničkih instrumenata	007	-	-	-	-	-	-	-	-	-	-	-	-	-	-
Izvršavanje ili istek ostalih izdanih vlasničkih instrumenata	008	-	-	-	-	-	-	-	-	-	-	-	-	-	-
Pretvaranje dugovanja u vlasničke instrumente	009	-	-	-	-	-	-	-	-	-	-	-	-	-	-
Redukcija kapitala	010	-	-	-	-	-	-	-	-	-	-	-	-	-	-
Dividende	011	-	-	-	-	-	-	-	-	-	-	-	-	-	-
Kupnja / prodaja trezorskih dionica	012	-	-	-	-	-	-	-	-	-	-	-	-	-	-
Prodaja ili poništenje trezorskih dionica	013	-	-	-	-	-	-	-	-	-	-	-	-	-	-
Reklasifikacija financijskih instrumenata iz vlasničkih instrumenata u obveze	014	-	-	-	-	-	-	-	-	-	-	-	-	-	-
Reklasifikacija financijskih instrumenata iz obveza u vlasničke instrumente	015	-	-	-	-	-	-	-	-	-	-	-	-	-	-
Prijenos između komponenta vlasničkih instrumenata	016	-	-	-	-	-	182.062.145	-	-	-	(182.062.145)	-	-	-	-
Prihodnja temeljena na dionicama	017	-	-	-	-	-	-	-	-	-	-	-	-	-	-
Ostalo povećanje ili (-) smanjenje vlasničkih instrumenata	018	-	-	-	-	-	-	-	-	-	-	-	-	-	-
Ukupna sveobuhvatna dobit tekuce godine	019	-	-	-	-	4.024.343	-	-	-	-	40.340.552	-	-	-	44.364.855
Povećanje ili (-) smanjenje vlasničkih instrumenata kao posljedica poslovnih kombinacija	020	-	-	-	-	-	-	-	-	-	-	-	-	-	-
Završno stanje [tekuce razdoblje] (od 4. do 20.)	021	1.214.775.000	-	-	-	268.998.898	382.383.609	-	611.448.026	(477.000)	40.340.552	-	-	-	2.517.469.085

Napomena: Za dobit od 2020. godine još nije donesena odluka Glavne skupštine o raspodjeli dobiti. Nakon donošenja navedene odluke dobit će se raspodijeliti po pozicijama kapitala.

**Bilješke uz financijske izvještaje**

1) KAMATNI PRIHODI		u HRK			
AOP 001		Prethodno razdoblje 01.01. - 31.03.2020.		Tekuće razdoblje 01.01. - 31.03.2021.	
	Kumulativno	Tromesečje	Kumulativno	Tromesečje	
Dužnički vrijednosni papiri	22.027.279	22.027.279	19.496.752	19.496.752	
Kredit i predjmovi	127.982.346	127.982.346	124.277.620	124.277.620	
Ostala imovina	249.014	249.014	-	-	
Depoziti	-	-	-	-	
Ostale obveze	-	-	-	-	
<b>Ukupno</b>	<b>150.258.639</b>	<b>150.258.639</b>	<b>143.774.372</b>	<b>143.774.372</b>	
2) KAMATNI TROŠKOVI		u HRK			
AOP 002		Prethodno razdoblje 01.01. - 31.03.2020.		Tekuće razdoblje 01.01. - 31.03.2021.	
	Kumulativno	Tromesečje	Kumulativno	Tromesečje	
Dužnički vrijednosni papiri	-	-	-	-	
Kredit i predjmovi	531.836	531.836	605.010	605.010	
Ostala imovina	-	-	-	-	
Depoziti	12.933.482	12.933.482	9.387.191	9.387.191	
Ostale obveze	452.947	452.947	760	760	
<b>Ukupno</b>	<b>13.918.265</b>	<b>13.918.265</b>	<b>9.992.961</b>	<b>9.992.961</b>	
3) PRIHODI OD PROVIZIJ I NAKNADA		u HRK			
AOP 005		Prethodno razdoblje 01.01. - 31.03.2020.		Tekuće razdoblje 01.01. - 31.03.2021.	
	Kumulativno	Tromesečje	Kumulativno	Tromesečje	
Vrijednosni papiri	-	-	712.761	712.761	
Upravljanje imovinom	73.995	73.995	11.505	11.505	
Skrbnništvo (prema vrsti klijenta)	1.121.542	1.121.542	1.229.951	1.229.951	
Preuzete obveze po kreditima	1.269.446	1.269.446	11.393	11.393	
Ostalo	107.130.020	107.130.020	101.831.557	101.831.557	
<b>Ukupno</b>	<b>109.595.003</b>	<b>109.595.003</b>	<b>103.797.166</b>	<b>103.797.166</b>	
4) RASHODI OD NAKNADA I PROVIZIJ		u HRK			
AOP 006		Prethodno razdoblje 01.01. - 31.03.2020.		Tekuće razdoblje 01.01. - 31.03.2021.	
	Kumulativno	Tromesečje	Kumulativno	Tromesečje	
Kliring i namira	398.965	398.965	446.254	446.254	
Ostalo	67.211.079	67.211.079	61.709.232	61.709.232	
<b>Ukupno</b>	<b>67.580.044</b>	<b>67.580.044</b>	<b>62.155.486</b>	<b>62.155.486</b>	
5) DOBIT/GUBITAK PO PRESTANKU PRIZNAVANJA FINANCISKE IMOVINE I FINANCISKIH OBAVEZA		u HRK			
AOP 007		Prethodno razdoblje 01.01. - 31.03.2020.		Tekuće razdoblje 01.01. - 31.03.2021.	
	Kumulativno	Tromesečje	Kumulativno	Tromesečje	
Dužnički vrijednosni papiri	23.870.392	23.870.392	-	-	
Kredit i predjmovi	-	-	-	-	
Depoziti	-	-	-	-	
Izdani dužnički vrijednosni papiri	-	-	-	-	
Ostale financijske obveze	-	-	93.829	93.829	
<b>Ukupno</b>	<b>23.870.392</b>	<b>23.870.392</b>	<b>93.829</b>	<b>93.829</b>	
6) DOBICI ILI GUBICI PO FINANCISKOJ IMOVINI I FINANCISKIM OBAVEZAMA KOJE SE DRŽE RADI TRGOVANJA, NETO		u HRK			
AOP 008		Prethodno razdoblje 01.01. - 31.03.2020.		Tekuće razdoblje 01.01. - 31.03.2021.	
	Kumulativno	Tromesečje	Kumulativno	Tromesečje	
Vlasnički instrumenti	(11.294.858)	(11.294.858)	4.329.892	4.329.892	
Dužnički vrijednosni papiri	(7.587.117)	(7.587.117)	(1.324.176)	(1.324.176)	
Trgovanje devizama i izvedenice povezane s devizama i zlatom	13.465.292	13.465.292	11.754.903	11.754.903	
<b>Ukupno</b>	<b>(5.416.683)</b>	<b>(5.416.683)</b>	<b>14.760.620</b>	<b>14.760.620</b>	
7) DOBICI ILI GUBICI PO FINANCISKOJ IMOVINI KOJOM SE NE TRGUJE KOJA SE OBEZNO MJERI PO FER VRIJEDNOSTI KROZ DOBIT ILI GUBITAK, NETO		u HRK			
AOP 009		Prethodno razdoblje 01.01. - 31.03.2020.		Tekuće razdoblje 01.01. - 31.03.2021.	
	Kumulativno	Tromesečje	Kumulativno	Tromesečje	
Vlasnički instrumenti	-	-	-	-	
Dužnički vrijednosni papiri	-	-	-	-	
Kredit i predjmovi	102.393	102.393	1.360.042	1.360.042	
<b>Ukupno</b>	<b>102.393</b>	<b>102.393</b>	<b>1.360.042</b>	<b>1.360.042</b>	
8) OPERATIVNI TROŠKOVI		u HRK			
AOP 015 & AOP 017 & AOP 018		Prethodno razdoblje 01.01. - 31.03.2020.		Tekuće razdoblje 01.01. - 31.03.2021.	
	Kumulativno	Tromesečje	Kumulativno	Tromesečje	
Ostali rashodi iz poslovanja	10.185.400	10.185.400	2.358.709	2.358.709	
Administrativni rashodi	91.519.198	91.519.198	92.704.468	92.704.468	
Rashodi za zaposlenike	54.201.367	54.201.367	57.447.513	57.447.513	
Ostali administrativni rashodi	37.317.831	37.317.831	35.256.954	35.256.954	
Doprinosi u novcu sanacijskim odborima i sustavima osiguranja depoziti	2.250.000	2.250.000	2.741.250	2.741.250	
Amortizacija	20.650.093	20.650.093	16.977.913	16.977.913	
Nekretnine, postrojenja i oprema	11.183.650	11.183.650	10.791.029	10.791.029	
Ulaganja u nekretnine	-	-	-	-	
Ostala nematerijalna imovina	9.466.444	9.466.444	6.186.885	6.186.885	
<b>UKUPNO</b>	<b>124.604.691</b>	<b>124.604.691</b>	<b>114.782.340</b>	<b>114.782.340</b>	
9) TROŠKOVI VRIJEDNOSNIH USKLADIVANJA I REZERVIRANJA ZA GUBITKE		u HRK			
AOP 019 & AOP 020 & AOP 021 & AOP 023		Prethodno razdoblje 01.01. - 31.03.2020.		Tekuće razdoblje 01.01. - 31.03.2021.	
	Kumulativno	Tromesečje	Kumulativno	Tromesečje	
Dobici ili (-) gubici zbog promjena, neto	(29.391)	(29.391)	(3.309.564)	(3.309.564)	
Financijska imovina po fer vrijednosti kroz ostalu sveobuhvatnu dobit	-	-	-	-	
Financijska imovina po amortiziranom trošku	(29.391)	(29.391)	(3.309.564)	(3.309.564)	
(Rezervacije ili (-) ukidanje rezervacija)	884.318	884.318	3.212.236	3.212.236	
(Preuzete obveze i jamstva)	339.153	339.153	2.914.535	2.914.535	
(Ostale rezervacije)	545.166	545.166	297.701	297.701	
(Umanjenje vrijednosti ili (-) ukidanje umanjenja vrijednosti po financijskoj imovini koja nije mjerena po fer vrijednosti kroz dobit ili gubitak)	28.708.700	28.708.700	20.271.678	20.271.678	
(Financijska imovina po fer vrijednosti kroz ostalu sveobuhvatnu dobit)	(1.127.923)	(1.127.923)	331.751	331.751	
(Financijska imovina po amortiziranom trošku)	29.636.623	29.636.623	19.939.926	19.939.926	
(Umanjenje vrijednosti ili (-) ukidanje umanjenja vrijednosti ulaganja u društva kćeri, zajedničke pothvale i pridružena društva)	-	-	-	-	
(Umanjenje vrijednosti ili (-) ukidanje umanjenja vrijednosti po nefinancijskoj imovini)	-	-	-	-	
(Nekretnine, postrojenja i oprema)	-	-	-	-	
(Ulaganja u nekretnine)	-	-	-	-	
(Goodwill)	-	-	-	-	
(Ostala nematerijalna imovina)	-	-	-	-	
(Ostalo)	-	-	-	-	
<b>UKUPNO</b>	<b>29.622.410</b>	<b>29.622.410</b>	<b>26.793.478</b>	<b>26.793.478</b>	
10) KREDITI I PREDJMOVI		u HRK			
AOP 023		31.12.2020.		31.03.2021.	
	Stupani 1	Stupani 2	Stupani 1	Stupani 2	Stupani 3
Središnje banke	1.219.156.918	-	-	1.252.705.881	-
Bruto krediti	1.219.156.918	-	-	1.252.705.881	-
Ispravci vrijednosti	-	-	-	-	-
Opća država	2.513.669.637	10.294.601	-	2.498.559.337	4.899
Bruto krediti	2.520.514.249	10.456.303	-	2.497.840.637	5.308
Ispravci vrijednosti	(6.844.412)	(161.702)	-	(9.281.301)	(409)
Kreditne institucije	368.510.087	-	-	318.147.009	-
Bruto krediti	57.300	-	-	62.424	-
Ispravci vrijednosti	27	-	-	-	-
Depoziti	368.996.913	-	-	319.566.863	-
Ispravci vrijednosti	(544.154)	-	-	(1.482.278)	-
Ostala financijska društva	179.270.857	3.893	-	160.914.640	1.307
Bruto krediti	168.696.297	3.893	-	150.323.215	1.377
Ispravci vrijednosti	(584.453)	(90)	-	(535.431)	(70)
Bruto krediti	11.262.954	-	-	11.831.110	-
Ispravci vrijednosti	(93.941)	-	-	(710.255)	-
Nefinancijska društva	3.626.480.744	422.197.574	636.986.964	3.498.367.129	642.806.763
Bruto krediti	3.752.909.802	480.895.197	1.456.627.825	3.614.155.945	1.462.015.554
Ispravci vrijednosti	(126.429.057)	(58.697.623)	(819.541.261)	(115.788.716)	(819.208.791)
Kućanstva	7.022.179.455	251.126.985	162.079.076	7.131.589.899	291.742.342
Bruto krediti	7.060.672.678	272.946.699	687.755.861	7.169.840.316	313.449.244
Ispravci vrijednosti	(38.493.224)	(21.719.714)	(525.676.785)	(38.250.416)	(21.708.902)
<b>UKUPNO</b>	<b>14.929.267.898</b>	<b>683.623.053</b>	<b>799.065.640</b>	<b>14.850.283.894</b>	<b>852.251.472</b>
11) FINANCISKA IMOVINA KOJOM SE NE TRGUJE KOJA SE OBEZNO MJERI PO FER VRIJEDNOSTI KROZ DOBIT ILI GUBITAK		u HRK			
AOP 013		31.12.2020.		31.03.2021.	
Središnje banke	-	-	-	-	-
Opća država	-	-	-	-	-
Kreditne institucije	-	-	-	-	-
Ostala financijska društva	-	-	-	-	-
Nefinancijska društva	5.093.283	3.519.062	-	-	-
Kućanstva	13.772.618	13.655.004	-	-	-
<b>UKUPNO</b>	<b>18.865.901</b>	<b>17.264.386</b>			
12) DEPOZITI		u HRK			
AOP 044		31.12.2020.		31.03.2021.	
Središnja država	401.000.000	401.038.192	-	-	-
Opća država	5.325.746.428	5.814.181.681	-	-	-
Kreditne institucije	209.013.088	390.151.159	-	-	-
Ostala financijska društva	1.397.035.135	1.359.612.944	-	-	-
Nefinancijska društva	3.162.990.853	3.392.089.064	-	-	-
Kućanstva	12.074.349.419	12.137.491.963	-	-	-
<b>UKUPNO</b>	<b>22.569.135.023</b>	<b>23.494.563.003</b>			



# HPB-R-A dionica u izvještajnom razdoblju



## Vrijednosnica informacije i detalji

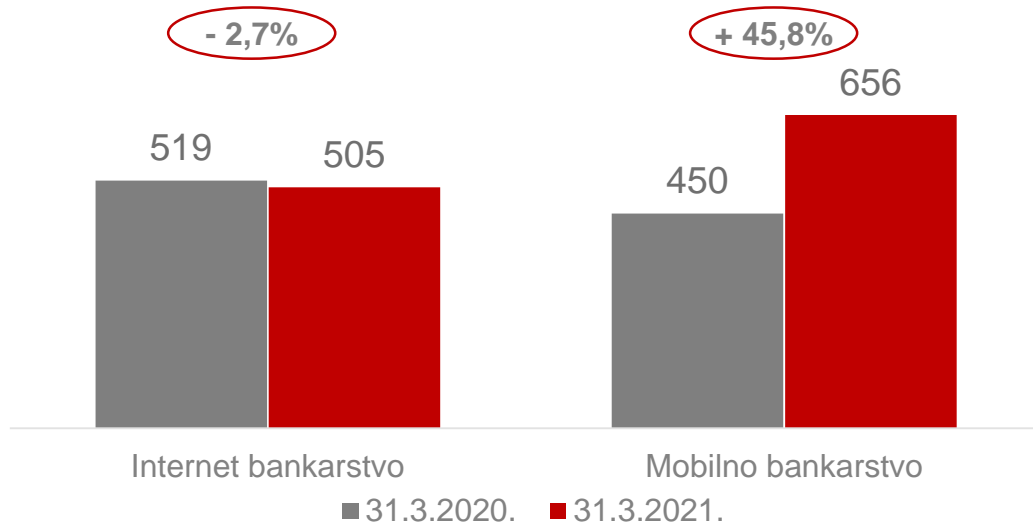
Datum izdanja	12. prosinac 2000.
ISIN	HRHPB0RA0002
Segment	Službeno tržište Zagrebačke burze
Uvrštena količina	2.024.625
Tržišna cijena na 31. ožujak 2021. (u kn)	460,00
Tržišna kapitalizacija (u mil kn)	931,33

## Imatelji dionica

	Udio u temeljnom kapitalu (%)
Republika Hrvatska	42,43
Hrvatska pošta d.d.	11,93
Hrvatska agencija za osiguranje depozita	8,98
Hrvatski zavod za mirovinsko osiguranje	8,76
Hrvatska poštanska banka d.d. - vlastite trezorske dionice	0,04
Ostali dioničari (svaki ispod 5% udjela u temeljnom kapitalu)	27,86
<b>Ukupno</b>	<b>100,00</b>

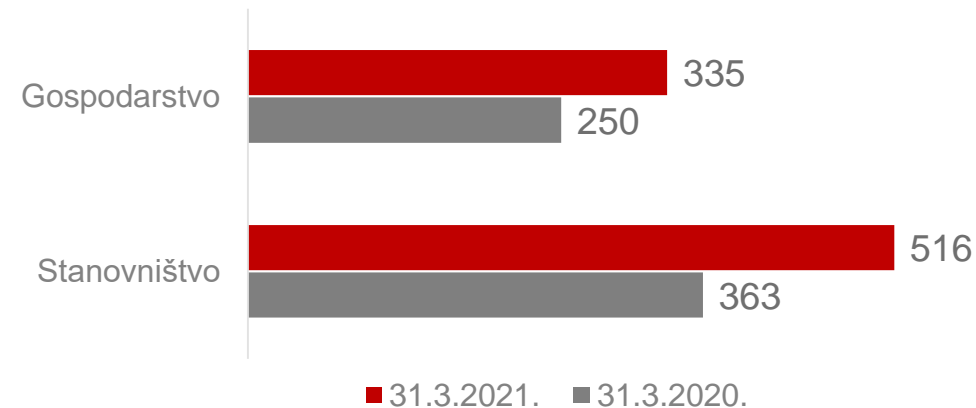
# Direktni kanali

## Broj transakcija (u tis)

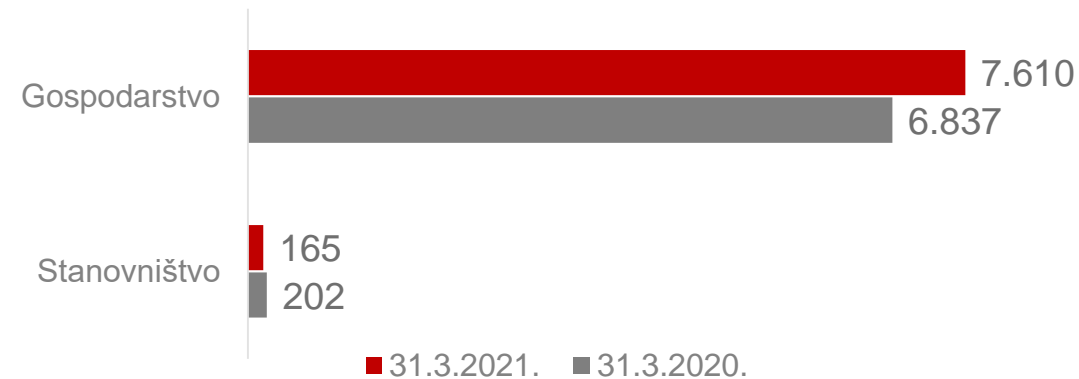


- Očekivano značajno povećanje u volumenu i broju transakcija mobilnog bankarstva

## Volumen transakcija - Mobilno bankarstvo (u mil kn)

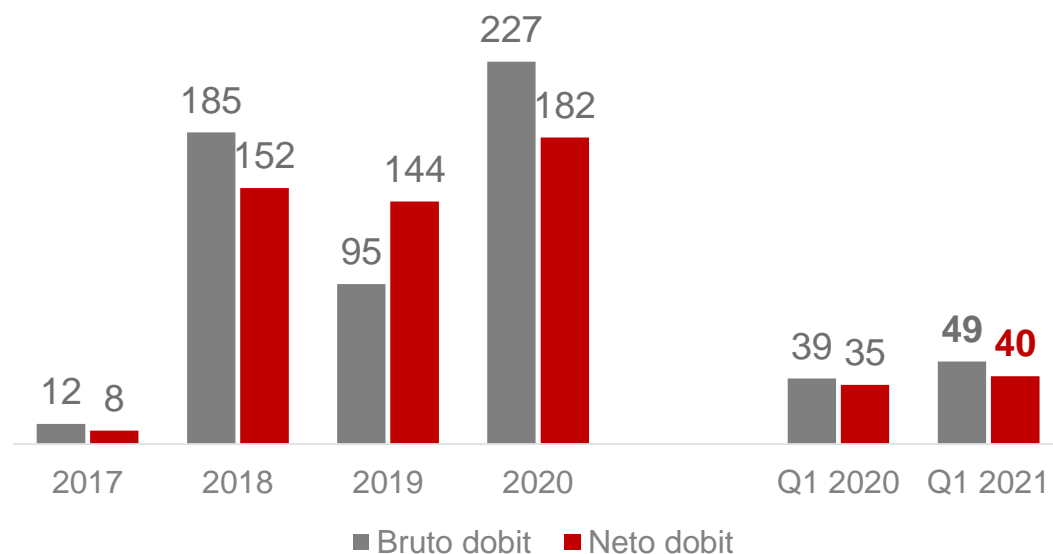


## Volumen transakcija - Internet bankarstvo (u mil kn)

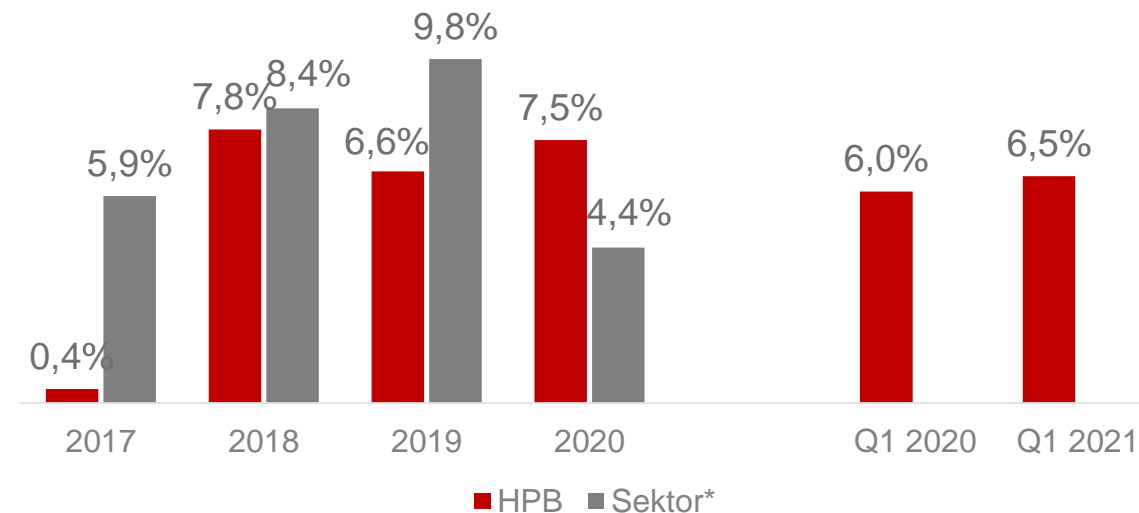


# Profitabilnost

## Kretanje dobiti (u mil kn)



## Povrat na prosječni kapital ROAE

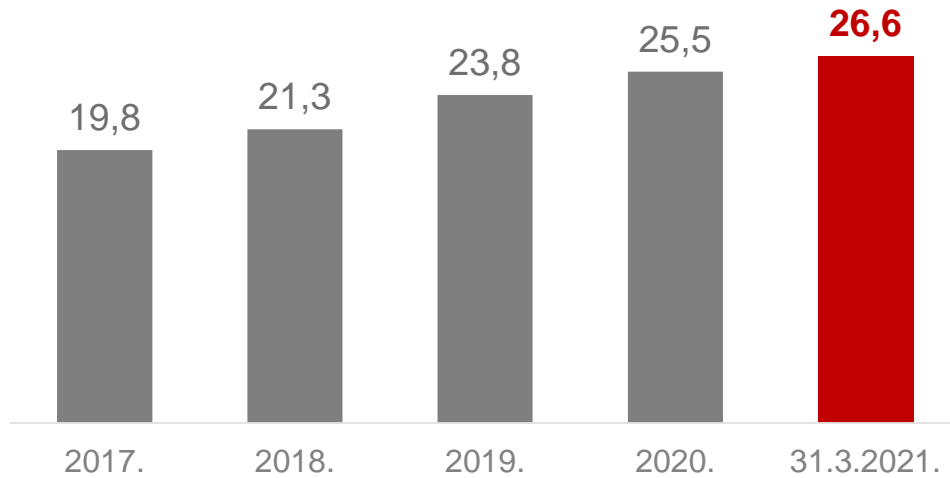


\* Tržišni podaci za prvi kvartal 2021. godine nisu dostupni u vrijeme objave ove prezentacije

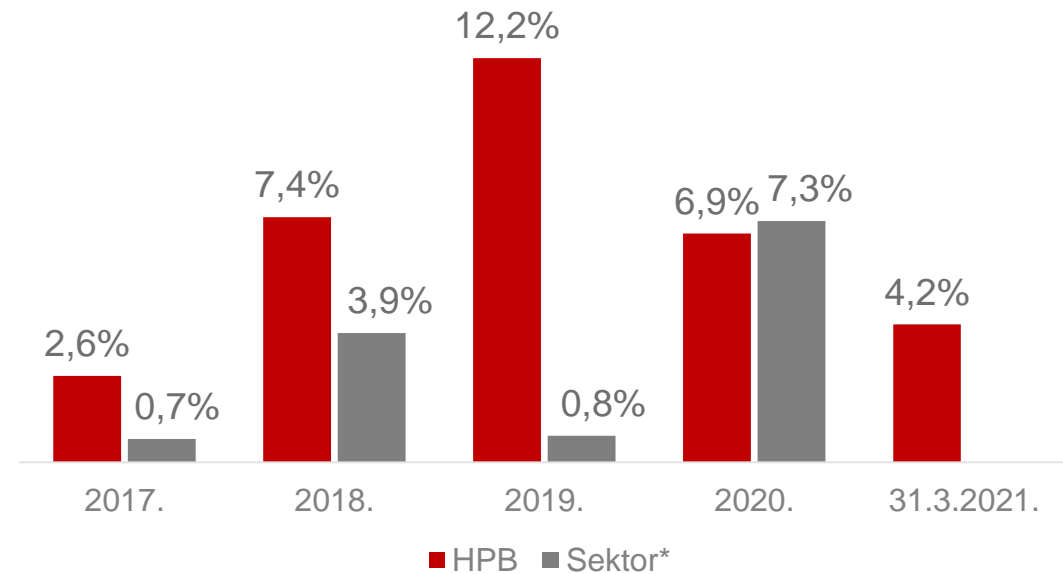
- Bolji rezultati ostvareni u ovom tromjesečju nego u pred COVID-19 prvom tromjesečju 2020. godine, ponajviše zbog učinkovitog smanjenja troškova.

# Kretanje aktive

Kretanje imovine HPB-a  
(u mlrd kn)



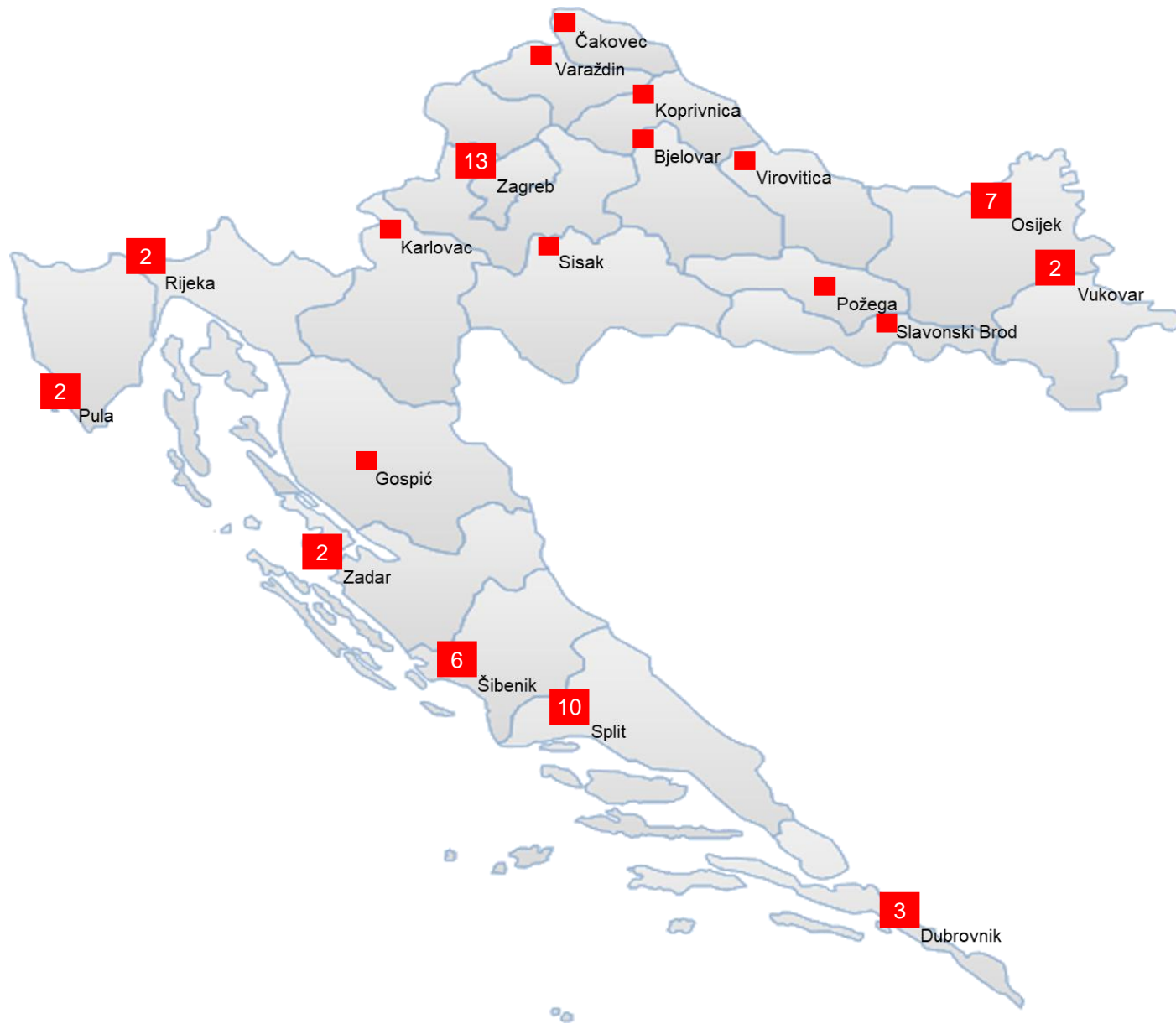
Usporedne stope rasta imovine



\* Tržišni podaci za prvi kvartal 2021. godine nisu dostupni u vrijeme objave ove prezentacije

- Organski rast nastavlja se i u 2021. godini;
- Rast aktive recipročan prirastu izvora sredstava. Povećanje likvidne imovine u 2021. +861,8 mil kn;
- LCR (Liquidity Coverage Ratio) na 31.03.2021. godine iznosi 165%.

# Dostupnost



■ 57 poslovnica Banke

12 regionalnih centara

3 poduzetnička centra

142 ureda Hrvatske pošte s  
financijskim kutkom

Preko 1.500 isplatnih mjesta za  
podizanje gotovog novca bez  
naknade