


HPB d.d. 12M 2022



**Revidirani finansijski izvještaji
za razdoblje 1. 1. – 31. 12. 2022.**

Vrsta i naziv propisane informacije:	Izveštaj izdavatelja za razdoblje 1. 1. 2022. - 31. 12. 2022. godine HPB d.d. 12M 2022 Revidirani financijski izvještaji za razdoblje 1. 1. – 31. 12. 2022.
Tvrtka, sjedište i poslovna adresa izdavatelja:	Hrvatska poštanska banka, dioničko društvo, Jurišićeva ulica 4, HR-10000 Zagreb
Jedinstveni identifikator izdavatelja (LEI):	529900D5G4V6THXC5P79
Matična država članica izdavatelja:	Republika Hrvatska
Međunarodni jedinstveni identifikacijski broj (ISIN)	HRHPB0RA0002
Burzovna oznaka vrijednosnog papira (ticker):	HPB-R-A
Uređeno tržište i segment uređenog tržišta:	Zagrebačka burza d.d., Službeno tržište

Temeljem Zakona o tržištu kapitala, Hrvatska poštanska banka, dioničko društvo objavljuje revidirane financijske izvještaje za razdoblje od 1. 1. – 31. 12. 2022. godine.

Izveštaj sadrži:

- Izveštaj posloводства Hrvatske poštanske banke, dioničko društvo
- Izjavu osoba odgovornih za sastavljanje izvješća
- Revidirani set nekonsolidiranih financijskih izvještaja (bilanca, račun dobiti i gubitka, izvještaj o promjenama kapitala, izvještaj o novčanom tijeku)
- Bilješke uz financijske izvještaje.

Izveštaji i bilješke sastavljeni su sukladno uputama definiranim Pravilnikom o sadržaju i strukturi godišnjeg izvještaja izdavatelja (NN 114/2018 i 132/2020).

2022. - GODINA IZAZOVA, PRILIKA I RASTA

PROJEKT EURO

Republika Hrvatska je 1. siječnja 2023. godine zamijenila kunu novom nacionalnom valutom eurom i tako postala 20. članica eurozone. Hrvatska poštanska banka je tijekom čitave 2022. godine provodila niz intenzivnih i kompleksnih aktivnosti s ciljem pripreme i prelaska na novu valutu.

U posljednjem tromjesečju 2022. godine Banka je uspješno finalizirala i implementirala rješenja za nove procese: predopkrbe, posredne predopkrbe i pojednostavljene posredne predopkrbe eurima, procesi koji su prethodili samoj migraciji na euro. Paralelno s tim, intenzivno su se finalizirale sve ostale aktivnosti i testiranja kako bi Banka uspješno napravila migraciju 31. prosinca 2022. godine u svim IT sustavima, kao i sa strateškim partnerima Hrvatskom poštom i FINA-om.

Ponosni smo na cijeli euro projektni tim što je migracija uspješno provedena u HPB-u te je poslovanje sa našim klijentima nastavljeno u ponedjeljak 2. siječnja 2023. godine u redovnom načinu rada.

Projekt euro se nastavlja na nacionalnoj razini. Banka će sukladno tome nastaviti svoje aktivnosti i u prvoj polovici 2023. godine s ciljem finalizacije prilagodbi koje su unaprijed predviđene u toj godini (npr. implementacija SEPA Instant prekograničnog plaćanja).

ORGANSKI RAST OSNAŽEN AKVIZICIJAMA

Banka je ostvarila snažan rast imovine u 2022. godini (+6,5 mlrd kn u odnosu na 31. prosinac 2021. godine) čime je dosegnuta povijesno najviša razina aktive te osnažena pozicija na hrvatskom bankarskom tržištu.

Rusko-ukrajinski sukob započet u veljači 2022. godine prouzročio je iznenadne negativne posljedice na globalnoj razini. Hrvatska poštanska banka zahvaljujući praksi kontinuiranog praćenja tržišnih trendova i analize poslovanja konkurenta, mogla je djelovati brzo i agilno, te je početkom ožujka 2022. stekla 100% vlasničkog udjela u Sberbank d.d. koja od travnja 2022. godine, nakon uspješnog okončanja procesa sanacije, posluje pod nazivom Nova hrvatska banka d.d. (NHB). Akvizicijom je ojačana najšira poslovna mreža s ponudom bankarskih usluga i proširena baza klijenata uz komplementaran i kvalitetan kreditni portfelj. Stečenim ljudskim i financijskim kapitalom osigurana je dodatna snaga za rast i širenje poslovanja. Banka nastavlja provoditi intenzivne aktivnosti integracije NHB-a.

U trećem tromjesečju Banka je stekla i 100% vlasničkog udjela u društvu Pronam Nekretnine d.o.o. te je započela proces pripajanja matičnom društvu koje se očekuje do kraja prvog tromjesečja 2023. godine, ovisno o odobrenju supervizora.

Članice HPB Grupe akvizirane tijekom 2022. godine biti će sastavni dio Hrvatske poštanske banke po završetku složenih integracijskih aktivnosti pripajanja.

POVIJESNI REZULTAT SUDJELOVANJA U APN PROGRAMU

Banka je u svim segmentima zabilježila snažan rast bruto kreditnog portfelja u 2022. godini. Nastavak ovakvih dobrih trendova odraz je ulaganja u odnose s klijentima i izgradnju HPB branda, što omogućuje i održavanje povjerenja postojećih klijenata i akviziciju novih.

Banka aktivno prati i sudjeluje u nacionalnom programu stambenog zbrinjavanja u okviru kojeg je subvencioniranje stambenih kredita (APN), koje se provodi od 2017. godine. U 2022. godini, odnosno zadnjoj završenoj tranši APN-a HPB je postigla svoj najveći uspjeh od početka sudjelovanja u programu subvencioniranih stambenih kredita. HPB je jedna od najaktivnijih banaka u APN programu u kojem je niz uspjeha nastavila s volumenom preko 400 mil kn u 2022. godini.

HPB sudjelovanjem u APN programu, uz potporu države alocira kreditni rizik, revitalizira bazu klijenata te s njima stvara dugoročni poslovni odnos. Ostvarenim rezultatima Banka potvrđuje da je pouzdan i siguran partner za stambeno kreditiranje.

DIGITALIZACIJA I TRANSFORMACIJA BANKE

Banka nastavlja svoj razvoj graditi na digitalizaciji poslovanja kroz stvaranje i praćenje trendova u bankarskom poslovanju. Digitalizacija se provodi kroz unaprjeđenje funkcionalnosti proizvoda i usluga za klijente te automatizaciju i procesnu učinkovitost Banke.

HPB je pokrenula jedinstven program podatkovne pismenosti Podatkovni rasadnik koji je predstavljen na nekoliko međunarodnih konferencija. U sklopu programa održano je pet internih i tri vanjske radionice uz sudjelovanje 96 zaposlenika Banke. Cilj programa je unaprjeđenje podatkovno/analitičkih kompetencija zaposlenika, povećanje svijesti o važnosti kvalitetnog upravljanja podacima i vođenje HPB-a u dobu kada su podaci jedan od najvrjednijih resursa u smjeru stvaranjem podatkovnog centra izvrsnosti.

ODRŽIVO I DRUŠTVENO ODGOVORNO POSLOVANJE

Hrvatska poštanska banka svojom je jedinstvenom misijom stvaranja uvjeta za bolji život u Hrvatskoj pokazala kako vidi vlastitu ulogu u gospodarstvu i društvu. Održivi razvoj strateška je odrednica Banke koja svoje poslovanje i društvene projekte posvećuje jačanju gospodarstva, zaštiti okoliša, brizi za zajednicu i budućnosti kakvu zaslužuju nove generacije.

Brze tržišne promjene i veliki klimatski rizici stavljaju pred sve financijske institucije nove izazove i odgovornosti koje su mnogo veće od postizanja dobrih financijskih rezultata i ostvarenih poslovnih planova. Svjesna važnosti i potrebe transformacije u instituciju koja svjesno upravlja svojim okolišnim, društvenim i upravljačkim (ESG) utjecajima, u HPB-u je ustrojen Ured za održivo poslovanje od početka 2022. godine, s timom motiviranih stručnjaka koji je intenzivno posvećen integraciji ESG čimbenika u sve segmente poslovanja Banke. Održivo poslovanje za HPB znači usmjerenost na smanjenje negativnih utjecaja na okoliš i očuvanje prirodnih resursa, osiguranje pozitivnog ekonomskog utjecaja te unaprjeđenje kvalitete života u zajednicama u kojima Banka posluje.

Utjecaje svog poslovanja HPB temelji na 17 Ciljeva održivog razvoja Ujedinjenih naroda (SDG).

U nastavku je prikaz aktivnosti kojima doprinosimo održivom razvoju i ostvarenju okolišnih, društvenih i upravljačkih ciljeva zajedno sa svojim klijentima, zaposlenicima i zajednicom:

Okoliš (E)

- Uspostava novog modela prikupljanja podacima o potrošnji energenata i izrada metodologija za procjenu materijalnosti i ugljičnog otiska Banke
- Započet proces integracije okolišnih i klimatoloških rizika u politike rizika: u tijeku razrada procesa mapiranja kolaterala prema klimatološkim i okolišnim rizicima
- Postavljanje okolišnih KPI-eva u skladu s Uredbom o taksonomiji
- Moja zelena odluka: interna inicijativa s ciljem osvještavanja zaposlenika o važnosti smanjenja negativnog utjecaja na okoliš
- Ekološke akcije: „Zasadi s HPB-om“ u kojoj je zasađeno 30.000 sadnica autohtonih vrsta drveća diljem zemlje; sudjelovanje u čišćenju ilegalnih odlagališta otpada povodom World CleanUp Day-a

Društvo (S)

- Stalno povećanje dostupnosti klijentima: jačanje suradnje s Hrvatskom poštom u svrhu poticanja razvoja lokalne zajednice koja nema pristup bankarskim uslugama
- Digitalizacija poslovanja: digitalne inovacije te stalno unaprjeđenje digitalnih proizvoda u skladu s potrebama novih generacija
- Briga o zaposlenicima: eUčionica - online edukativni sadržaj za zaposlenike; Podatkovni rasadnik - program podatkovne pismenosti zaposlenika; HPB Sport - atraktivni sportski programi
- Nove suradnje i članstva: Hrvatski poslovni savjet za održivi razvoj HR PSOR, Ujedinjeni narodi za okoliš - Financijska inicijativa „Načela odgovornog bankarstva“ UNEP FI - PRB (pristupanje kao prve banke u Hrvatskoj)
- Potpisana Povelja o raznolikosti
- Financijska pismenosti klijenata: edukacije školaraca svih uzrasta; video serijal HPB za financijsku pismenost
- Program korporativnog volontiranja Volontiramo za Hrvatsku

Korporativno upravljanje (G)

- Integracija ESG čimbenika u sve relevantne akte u skladu s europskom i nacionalnom regulativom: usvojen krovni ESG akt Politika upravljanja okolišnim, društvenim i upravljačkim čimbenicima
- Provođenje Politike sukobom interesa u cilju transparentnog poslovanja
- Evaluacija postojećeg portfelja proizvoda i usluga
- Nagrada Zagrebačke burze za dionicu s najvećim porastom u 2022.
- Novi Etički kodeks
- Holistički pristup nefinancijskom izvještavanju – HPB se priprema izdati prvi samostalni Izvještaj o održivosti

FINANCIJSKI REZULTATI

Ostvarena **neto dobit** u iznosu **132,6 mil kn** proizlazi primarnog iz core poslovanja banke – kreditno depozitnog poslovanja kojim su ublaženi negativni efekti sa tržišta kapitala izazvani monetarnim stezanjem centralnih banaka, te u potpunosti neutralizirani povećani izdaci i troškovi kao posljedica rasta cijena i inflacije.

U 2022. godini ostvarena je i **povijesno najviša razina aktive** uz porast od 6,5 mlrd kn usporedno s 31. 12. 2021. godine.

Rast depozitnog i kreditnog portfelja rezultat je kvalitetnih proizvoda i usluga, dugotrajnog ulaganja u razvoj odnosa s klijentima te njihove lojalnosti uz prepoznavanje Banke kao sigurnog i stabilnog financijskog partnera na hrvatskom bankarskom tržištu.

U 2022. godini ostvaren izuzetan rezultat **NPL udjela** što je odraz volumena novog kreditiranja i prirasta zdravog dijela portfelja, uz značajno smanjenu razinu izloženosti loših plasmana radi učinkovitosti u različitim fazama naplate, te prevencije ulaska većih volumena u NPL. Pokrivenost plasmana ispravicima vrijednosti istovremeno je značajno iznad tržišnog prosjeka.

Banka nema izloženost prema subjektima u Bjelorusiji te ima **zanemarivu izloženost prema subjektima u Rusiji i Ukrajini**. Banka provodi sve mjere i nastavlja pratiti izmjene mjera ograničavanja (sankcija) EU posebice u području financijskih usluga.

Ključni financijski pokazatelji – račun dobiti i gubitka

		12M 2021.	12M 2022.	Δ y-o-y
Neto prihod od kamata	mil kn	529,2	536,0	6,8 ▲
Neto prihod od naknada i provizija	mil kn	192,9	207,0	14,1 ▲
Neto dobit/(gubitak) od trgovanja	mil kn	60,0	(5,9)	(65,9) ▼
Neto ostali prihodi	mil kn	24,4	8,3	(16,2) ▼
Operativni prihodi	mil kn	806,5	745,3	(61,1) ▼
Operativni troškovi	mil kn	(494,7)	(555,2)	60,5 ▲
Operativna dobit	mil kn	311,8	190,1	(121,7) ▼
Rezerviranja	mil kn	(66,1)	(31,7)	(34,4) ▼
Neto dobit	mil kn	202,1	132,6	(69,5) ▼
Omjer troškova i prihoda (C/I)	%	61,3	74,5	13,2 ▲
Neto kamatna marža	%	2,5	2,5	0,0 ▼

Rast kamatnih prihoda (+0,7%) kao rezultat i porasta kamatnih stopa u međubankovnom financiranju i rasta kreditnog portfelja u svim segmentima Banke, kao i učinkovito upravljanje kamatnim rashodima u 2022. godini (-10,0%), rezultirali su višim neto kamatnim prihodima (+1,3%).

Neto prihod od naknada i provizija veći za 7,3%, najvećim dijelom zbog većeg volumena i broja transakcija u kartičnom poslovanju te viših naknada u platnom prometu pravnih i fizičkih osoba.

Ostali nekamatni prihodi bili su većim dijelom godine pod pritiskom negativnih trendova na tržištima kapitala, koje je u 2022. godini bilo je obilježeno značajnim padom cijena dionica uslijed povećane inflacije i zaoštavanja monetarnih politika centralnih banaka što se odrazilo i na hrvatsko tržište. U skladu s tim, od operacija trgovanja, što uključuje trgovanje devizama, vrijednosnim papirima i računovodstvene efekte vrednovanja vrijednosnih papira u portfelju Banke ostvaren je neto gubitak od 5,9 mil kn. Isti se sastoji od 64,6 mil kn ostvarenih usklađenjem knjigovodstvene vrijednosti vrijednosnica u portfelju banke s tržišnim cijenama dok je u segmentu kupoprodaja deviza Banka u 2022. godini ostvarila rekordan rezultat (+58,7 mil kn). Izuzev navedenog, utjecaj na međugodišnji pad ostalih nekamatnih prihoda, a time i na razinu ukupnih operativnih prihoda, imao je i jednokratni dobitak po financijskoj imovini od prodaje dijela dioničkog portfelja u iznosu 30,8 mil kn u prethodnoj godini, dok u tekućoj godini nisu zabilježene takve transakcije prodaje

U posljednjem tromjesečju 2022. godine Banka je provela promjenu poslovnog modela za dužničke vrijednosne papire koji su bili raspoređeni u poslovni model držanja radi naplate i prodaje u poslovni model držanja radi naplate te posljedično reklasifikaciju portfelja navedenih vrijednosnih papira.

Administrativni troškovi su u porastu kao rezultat intenzivnih regulatornih projekata u 2022. godini (EURO, ESG i drugi), akvizicijskih aktivnosti (NHB i Pronam Nekretnine) te općeg rasta troškova uslijed inflacije, što se odnosi na porast cijene energenata u odnosu na 2021. godinu, pri čemu isto ima i direktne učinke na račun dobiti i gubitka banke kao porast ove kategorije troškova, ali i indirektni – kroz povećanje cijena roba i usluga koje Banka koristi.

Istovremeno, Banka nastavlja s ulaganjima u IT, fizičku i procesnu infrastrukturu u cilju eliminacije tehnoloških uskih grla i generalnog poboljšanja usluge, što je u kombinaciji s aktivacijom novonabavljene imovine dovelo i do povećanja troška amortizacije. Dodatno, troškovi osiguranja pasive se zbog porasta štednje na razini cijelog bankovnog sustava ponovno obračunavaju od početka 2022. sukladno zakonskim odredbama, što je izvršilo dodatni pritisak na troškove Banke (+10,8 mil kn).

Trošak rezervacija za rizike iznosi 31,7 mil kn i bilježi smanjenje od 34,4 mil kn (-52,0%) u odnosu na 2021. godinu. Na bazi izuzetnog rasta učinkovitosti naplate i ostvarenih volumena iste, realizirana kretanja rezervacija loših plasmana pokazuju odličan rezultat, osjetno bolji od očekivanja. Značajni pozitivni učinci na prihod od rezervacija (naplatom kako novijeg tako i starijeg datuma, osiguranih i neosiguranih kolateralima) u potpunosti su nadomjestili efekt (trošak) novih ulazaka u NPL te izazove implementacije klijentskog pristupa, što je u konačnici dovelo do ukupnog prihoda od rezervacija loših plasmana preko 29 mil kn i bez negativnog utjecaja na pokrivenost rezervacijama koja je značajno iznad tržišnog prosjeka (zadnji dostupni podaci 30. 9. 2022. 67,7%). Kretanje rezervacija u stupnju 1&2 je pod utjecajem nove prodaje, značajnijeg oporavka neprihodujućih plasmana (stupanj 3) tijekom 2022. te povećanja udjela stupnja 2 u prihodujućem portfelju uslijed implementacije novih stupanj 2 kriterija. Trošak ostalih rezerviranja iznosi 27,5 mil kn te se većinom odnosi na redovne rezervacije za sudske sporove.

Banka je unatoč negativnim trendovima na tržištu kapitala, snažnim inflatornim pritiscima te nestabilnoj geopolitičkoj situaciji ostvarila neto dobit u iznosu 132,6 mil kn, čime nastavlja stvarati vrijednost za svoje dioničare.

Ključni financijski pokazatelji – bilanca

		31. 12. 2021.	31. 12. 2022.	Δ ytd	
Imovina	mil kn	27.834	34.382	6.547	▲
Bruto krediti	mil kn	15.727	17.316	1.590	▲
Depoziti	mil kn	23.450	29.575	6.125	▲
Kapital	mil kn	2.650	2.614	(36)	▼
Regulatorni kapital	mil kn	2.631	2.597	(34)	▼
Omjer kredita i depozita	%	60,7	53,6	(7,1)	▼
ROAE	%	7,9	5,3	(2,6)	▼
ROAA	%	0,8	0,4	(0,3)	▼
Udio NPL-a	%	9,8	5,9	(3,9)	▼
Udio NPL-a s isključenim državnim jamstvima	%	8,4	5,7	(2,6)	▼
Pokriće NPL-a	%	61,1	78,2	17,1	▲
Pokriće NPL-a s isključenim državnim jamstvima	%	75,9	80,7	4,8	▲
Stanje ispravka vrijednosti plasmana	mil kn	(1.575)	(1.577)	3	▲

Banka je ostvarila povijesno rekordnu razinu aktive uz porast od 6,5 mlrd kn (+23,5%) usporedno s 31. 12. 2021. godine čime je dodatno ojačala tržišnu poziciju. Na strani aktive najveći rast zabilježen je u segmentima bruto kredita (+1,6 mlrd kn), likvidne imovine (+3,7 mlrd kn) te vrijednosnih papira (+0,7 mlrd kn).

Snažan rast bruto kreditnog portfelja, u svim segmentima Banke, proizlazi primarno iz dugotrajnog ulaganja u odnose s klijentima i povezano s tim akvizicije klijenata čime potvrđuje poziciju pouzdanog partnera za sve oblike kreditiranja.

Bruto kreditni portfelj segmenta poslovanja sa stanovništvom u 2022. godini u odnosu na 2021. godinu bilježi rast od oko 285 mil kn zahvaljujući rastu stambenih kredita od oko 526 mil kn. Uzimajući u obzir neizvjesne tržišne prilike i okolnosti u kojima posluje, Banka se u proteklom vremenu orijentirala na sigurnije plasmane te je unatoč padu u ostalim kreditima i overdraftu ostvarila ukupan rast bruto kreditnog portfelja.

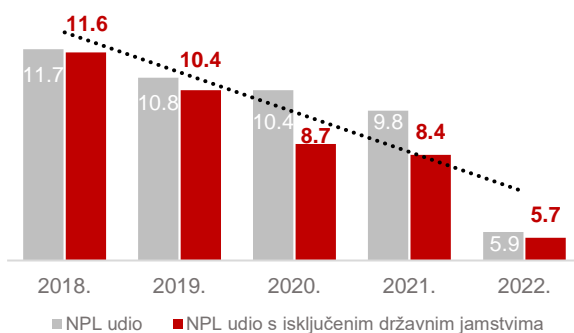
Ovome je značajno doprinijela rekordno dobra APN godina gdje je banka sudjelovala sa preko 400 mil kn plasmana, ali i rast u ostalim dijelovima poslovanja.

Nadalje, značajan rast kredita u 2022. godini u odnosu na 2021. godinu ostvaren je kod velikih poduzeća i javnog sektora (+18,3%), sa značajnim stopama rasta gotovo u svim podsegmentima (središnja država, lokalna država, velika poduzeća).

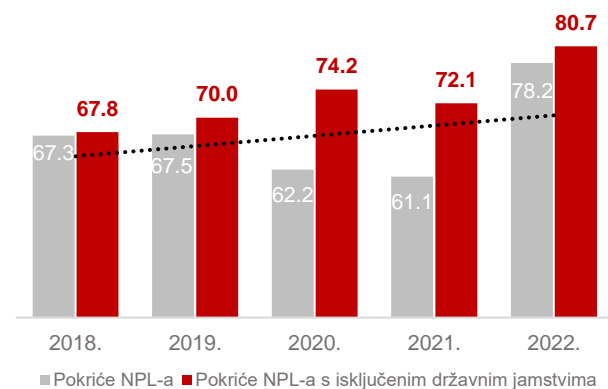
Rast bruto kreditnog portfelja u segmentu malih i srednjih poduzeća (+14,7%) je rezultat kontinuiranih aktivnosti vezanih uz akvizicije i financiranja kvalitetnih projekata i klijenata, kao i proaktivnog razvoja poslovnog odnosa sa postojećim klijentima kroz unapređenje kvalitete usluge i ugovaranja dodatnih proizvoda. Istome je značajno pridonijela i suradnja s HBOR-om i HAMAG BICRO kroz aktivno korištenje raspoloživih linija financiranja.

U 2022. godini ostvaren izuzetan rezultat NPL udjela što uz značajno smanjenu razinu izloženosti loših plasmana te rast aktive čini najbolji rezultat u povijesti HPB-a. Tome u prilog idu prije svega rast zdravog dijela portfelja, ali i učinkovite aktivnosti naplate, oporavak dijela portfelja te uspješna prevencija većih volumena novog NPL-a, što se sve skupa jako dobro odrazilo na pokrivenost loših plasmana, koja je značajno iznad tržišnog prosjeka, te je također dosegla najviše razine pokrivenosti ikad. Usprkos svim izazovima prijelaza na klijentski pristup, potvrđen je izuzetno pozitivan trend kretanja NPL udjela, te je time ostvaren izvrstan poslovni rezultat u 2022. godini.

Kretanje NPL udjela (u %)

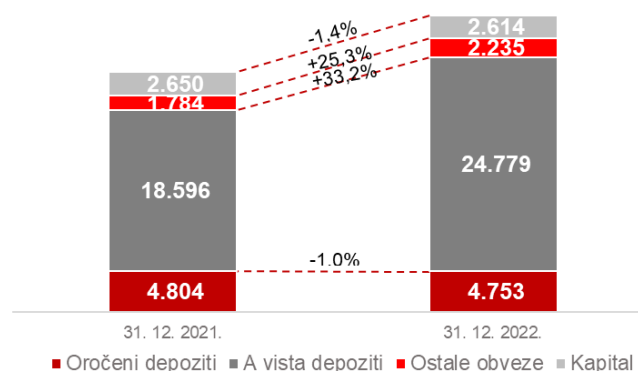


Kretanje pokrića NPL-a (u %)



U skladu s poslovnim modelom Banke, depoziti klijenata dominiraju u izvorima financiranja s udjelom od 85,9%. Snažan rast depozitnog portfelja od 6,1 mlrd kn (+26,1%) u odnosu na 2021. godinu zabilježen je u svim segmentima Banke usporedno s 31. 12. 2021.: SME +48,6%, gospodarstvo +36,0%, stanovništvo 16,5% te financijska tržišta +8,4%.

Struktura pasive
(u mil kn)



Ostale obveze odnose se na stabilnu strukturu primljenih kredita stranih financijskih institucija, HBOR, HNB – repo plasmani te MREL instrumente koji su se započeli ugovarati u 2022. godini.

MREL stopa Banke na 31. 12. 2022. godine iznosi 29,96% te je iznad razine propisanog informativnog MREL zahtjeva (26,58%) koji je stupio na snagu 1. 1. 2023. godine.

Izveštaj posloводства Hrvatske poštanske banke, dioničko društvo za razdoblje 1. 1. – 31. 12. 2022. godine sadržan je u prethodnim dijelovima ovog materijala.



Marko Badurina

Predsjednik Uprave



Anto Mihaljević

Član Uprave




Ivan Soldo

Član Uprave

Sukladno odredbama Zakona o tržištu kapitala, rukovodstvo HPB d.d. izjavljuje da prema njenom najboljem saznanju set revidiranih financijskih izvještaja za razdoblje od 1. siječnja 2022. godine do 31. prosinca 2022. godine, sastavljenih sukladno zakonskoj računovodstvenoj regulativi primjenjivoj na kreditne institucije u Republici Hrvatskoj, daje cjelovit i istinit prikaz imovine i obveza, gubitaka i dobitaka, financijskog položaja i poslovanja Hrvatske poštanske banke, dioničko društvo.



Marko Badurina
Predsjednik Uprave



Anto Mihaljević
Član Uprave



Ivan Soldo
Član Uprave

OPĆI PODACI ZA IZDAVATELJE

Razdoblje izvještavanja:

1.1.2022

do

31.12.2022

Godina:

2022

Godišnji financijski izvještaji

Matični broj (MB): **03777928**

Oznaka matične države članice izdavatelja:

HRVATSKA

Matični broj subjekta (MBS): **080010698**

Osobni identifikacijski broj (OIB): **87939104217**

LEI: **529900D5G4V6THXC5P79**

Šifra ustanove: **319**

Tvrtka izdavatelja: **HRVATSKA POŠTANSKA BANKA, dioničko društvo**

Poštanski broj i mjesto: **10000**

ZAGREB

Ulica i kućni broj: **JURIŠIĆEVA 4**

Adresa e-pošte: **hpb@hpb.hr**

Internet adresa: **www.hpb.hr**

Broj zaposlenih (krajem) **1321**

Konsolidirani izvještaj: **KN** (KN-nije konsolidirano/KD-konsolidirano)

Revidirano: **RD** (RN-nije revidirano/RD-revidirano)

Tvrtke ovisnih subjekata (prema MSFI):

Sjedište:

MB:

Knjigovodstveni servis: **Ne** (Da/Ne)

(tvrtka knjigovodstvenog servisa)

Osoba za kontakt: **Filip Siladi**
(unosi se samo prezime i ime osobe za kontakt)

Telefon: **014804670**

Adresa e-pošte: **filip.siladi@hpb.hr**

Revizorsko društvo: **PricewaterhouseCoopers d.o.o.**
(tvrtka revizorskog društva)

Ovlašteni revizor: **Marija Mihaljević**
(ime i prezime)

BILANCA
stanje na dan 31.12.2022

u kunama

Obveznik: HRVATSKA POŠTANSKA BANKA, dioničko društvo

Naziv pozicije	AOP oznaka	Zadnji dan prethodne poslovne godine	Tekuće razdoblje
1	2	3	4
Imovina			
Novčana sredstva, novčana potraživanja od središnjih banaka i ostali depoziti po viđenju (od 2. do 4.)	001	6.177.602.131	9.919.216.704
Novac u blagajni	002	1.422.548.361	950.176.438
Novčana potraživanja i obveze u središnjim bankama	003	4.339.757.848	8.883.505.909
Ostali depoziti po viđenju	004	415.295.922	85.534.357
Financijska imovina koja se drži radi trgovanja (od 6. do 9.)	005	616.670.614	412.244.729
Izvedenice	006	0	362.720
Vlasnički instrumenti	007	105.639.274	94.223.884
Dužnički vrijednosni papiri	008	511.031.340	317.658.125
Kreditni i predujmovi	009	0	0
Financijska imovina kojom se ne trguje koja se obvezno mjeri po fer vrijednosti kroz dobit ili gubitak (od 11. do 13.)	010	9.316.729	6.842.780
Vlasnički instrumenti	011	0	0
Dužnički vrijednosni papiri	012	0	0
Kreditni i predujmovi	013	9.316.729	6.842.780
Financijska imovina po fer vrijednosti kroz dobit ili gubitak (15. + 16.)	014	0	0
Dužnički vrijednosni papiri	015	0	0
Kreditni i predujmovi	016	0	0
Financijska imovina po fer vrijednosti kroz ostalu sveobuhvatnu dobit (od 18. do 20.)	017	4.601.319.906	28.547.398
Vlasnički instrumenti	018	48.896.784	28.547.398
Dužnički vrijednosni papiri	019	4.552.423.122	0
Kreditni i predujmovi	020	0	0
Financijska imovina po amortiziranom trošku (22. + 23.)	021	15.955.565.325	23.390.612.112
Dužnički vrijednosni papiri	022	454.371	5.447.265.274
Kreditni i predujmovi	023	15.955.110.954	17.943.346.838
Izvedenice – računovodstvo zaštite	024	0	0
Promjene fer vrijednosti zaštićenih stavki u zaštiti portfelja od kamatnog rizika	025	0	0
Ulaganja u društva kćeri, zajedničke pothvate i pridružena društva	026	9.760.843	101.105.343
Materijalna imovina	027	310.680.257	318.549.644
Nematerijalna imovina	028	93.319.300	99.979.902
Porezna imovina	029	642.640	22.650.486
Ostala imovina	030	51.761.294	81.759.383
Dugotrajna imovina i grupe za otuđenje klasificirane kao namijenjene za prodaju	031	9.200.000	0
Ukupna imovina (1. + 5. + 10. + 14. + 17. + 21. + od 24. do 31.)	032	27.835.839.039	34.381.508.481
Obveze			
Financijske obveze koje se drže radi trgovanja (od 34. do 38.)	033	0	533.449
Izvedenice	034	0	533.449
Kratke pozicije	035	0	0
Depoziti	036	0	0
Izdani dužnički vrijednosni papiri	037	0	0
Ostale financijske obveze	038	0	0
Financijske obveze po fer vrijednosti kroz dobit ili gubitak (od 40. do 42.)	039	0	0
Depoziti	040	0	0
Izdani dužnički vrijednosni papiri	041	0	0
Ostale financijske obveze	042	0	0
Financijske obveze mjerene po amortiziranom trošku (od 44. do 46.)	043	24.851.379.590	31.369.828.625
Depoziti	044	24.756.955.639	31.288.352.875
Izdani dužnički vrijednosni papiri	045	0	0
Ostale financijske obveze	046	94.423.951	81.475.750
Izvedenice – računovodstvo zaštite	047	0	0
Promjene fer vrijednosti zaštićenih stavki u zaštiti portfelja od kamatnog rizika	048	0	0
Rezerviranja	049	89.416.940	144.655.132
Porezne obveze	050	64.392.779	11.072.042
Temeljni kapital koji se vraća na zahtjev	051	0	0
Ostale obveze	052	180.219.880	240.984.184
Obveze uključene u grupe za otuđenje klasificirane kao namijenjene za prodaju	053	0	0
Ukupne obveze (33. + 39. + 43. + od 47. do 53.)	054	25.185.409.189	31.767.073.432
Kapital			
Kapital	055	1.214.775.000	1.214.775.000
Premija na dionice	056	0	0
Ostali izdani vlasnički instrumenti osim kapitala	057	0	0
Druge stavke kapitala	058	0	0
Akumulirana ostala sveobuhvatna dobit	059	240.193.702	60.431.930
Zadržana dobit	060	291.352.537	544.642.603
Revalorizacijske rezerve	061	0	0
Ostale rezerve	062	702.479.098	661.979.683
(-) Trezorske dionice	063	-477.000	0
Dobit ili gubitak koji pripadaju vlasnicima matičnog društva	064	202.106.513	132.605.834
(-) Dividende tijekom poslovne godine	065	0	0
Manjinski udjeli [nekontrolirajući udjeli]	066	0	0
Ukupno kapital (od 55. do 66.)	067	2.650.429.850	2.614.435.050
Ukupno obveze i kapital (54. + 67.)	068	27.835.839.039	34.381.508.482

RAČUN DOBITI I GUBITKA
u razdoblju 1.1.2022 do 31.12.2022

u kunama

Obveznik: HRVATSKA POŠTANSKA BANKA, dioničko društvo

Naziv pozicije	AOP oznaka	Isto razdoblje prethodne godine	Tekuće razdoblje
1	2	3	4
Kamatni prihodi	001	560.475.074	564.056.257
(Kamatni rashodi)	002	36.363.820	32.015.271
(Rashodi od temeljnog kapitala koji se vraća na zahtjev)	003	0	0
Prihodi od dividende	004	2.043.665	2.548.939
Prihodi od naknada i provizija	005	482.976.369	522.382.353
(Rashodi od naknada i provizija)	006	290.099.614	315.407.654
Dobici ili (-) gubici po prestanku priznavanja financijske imovine i financijskih obveza koje nisu mjerene po fer vrijednosti kroz dobit ili gubitak, neto	007	671.529	3.046.848
Dobici ili (-) gubici po financijskoj imovini i financijskim obvezama koje se drže radi trgovanja, neto	008	59.962.657	-8.011.956
Dobici ili gubici po financijskoj imovini kojom se ne trguje koja se obvezno mjeri po fer vrijednosti kroz dobit ili gubitak, neto	009	30.491.412	-48.152
Dobici ili (-) gubici po prestanku priznavanja financijske imovine i financijskih obveza po fer vrijednosti kroz dobit ili gubitak, neto	010	0	0
Dobici ili (-) gubici od računovodstva zaštite, neto	011	0	0
Tečajne razlike (dobit ili (-) gubitak), neto	012	-7.592.753	-3.068.994
Dobici ili (-) gubici po prestanku priznavanja ulaganja u društva kćeri, zajedničke pothvate i pridružena društva, neto	013	0	0
Dobici ili (-) gubici po prestanku priznavanja nefinancijske imovine, neto	014	0	0
Ostali prihodi iz poslovanja	015	18.529.530	20.242.534
(Ostali rashodi iz poslovanja)	016	19.815.032	12.073.635
Ukupno prihodi iz poslovanja, neto (1. - 2. - 3. + 4. + 5. - 6. + od 7. do 15. - 16.)	017	801.279.017	741.651.269
(Administrativni rashodi)	018	408.674.319	457.168.913
(Doprinosi u novcu sanacijskim odborima i sustavima osiguranja depozita)	019	13.916.357	24.764.336
(Amortizacija)	020	67.020.386	70.057.109
Dobici ili (-) gubici zbog promjena, neto	021	-4.328.639	-3.573.879
(Rezerviranja ili (-) ukidanje rezerviranja)	022	306.219	49.666.007
(Umanjenje vrijednosti ili (-) ukidanje umanjena vrijednosti po financijskoj imovini koja se ne mjeri po fer vrijednosti kroz dobit ili gubitak)	023	63.262.189	-21.451.740
(Umanjenje vrijednosti ili (-) ukidanje umanjena vrijednosti ulaganja u društva kćeri, zajedničke pothvate i pridružena društva)	024	0	0
(Umanjenje vrijednosti ili (-) ukidanje umanjena vrijednosti po nefinancijskoj imovini)	025	-1.903.399	-557.027
Negativni goodwill priznat u dobiti ili gubitku	026	0	0
Dio dobiti ili (-) gubitaka od ulaganja u društva kćeri, zajedničke pothvate i pridružena društva obračunati metodom udjela	027	0	0
Dobit ili (-) gubitak od dugotrajne imovine i grupe za otuđenje klasificirane kao namijenjene za prodaju koje nisu kvalificirane kao poslovanje koje se neće nastaviti	028	0	0
Dobit ili (-) gubitak prije oporezivanja iz poslovanja koje će se nastaviti (17. - od 18. do 20. + 21. - od 22. do 25. + od 26. do 28.)	029	245.674.307	158.429.792
(Porezni rashod ili (-) prihod koji se odnosi na dobit ili gubitak iz poslovanja koje će se nastaviti)	030	43.567.794	25.823.958
Dobit ili (-) gubitak nakon oporezivanja iz poslovanja koje će se nastaviti (29. - 30.)	031	202.106.513	132.605.834
Dobit ili (-) gubitak nakon oporezivanja iz poslovanja koje se neće nastaviti (33. - 34.)	032	0	0
Dobit ili (-) gubitak prije oporezivanja iz poslovanja koje se neće nastaviti	033	0	0
(Porezni rashodi ili (-) prihodi povezani s poslovanjem koje se neće nastaviti)	034	0	0
Dobit ili (-) gubitak tekuće godine (31. + 32. - 36. + 37.)	035	202.106.513	132.605.834
Pripada manjinskom udjelu [nekontrolirajući udjeli]	036	0	0
Pripada vlasnicima matičnog društva	037	202.106.513	132.605.834
IZVJEŠTAJ O OSTALOJ SVEOBUHATNOJ DOBITI			
Dobit ili (-) gubitak tekuće godine	038	202.106.513	132.605.834
Ostala sveobuhvatna dobit (40. + 52.)	039	-24.780.853	-179.761.773
Stavke koje neće biti reklasificirane u dobit ili gubitak (od 41. do 47. + 50. + 51.)	040	1.831.095	12.200.944
Materijalna imovina	041	6.411.028	12.387.082
Nematerijalna imovina	042	0	0
Aktuarski dobiti ili (-) gubici na mirovinskim planovima pod pokroviteljstvom	043	-2.968.225	0
Dugotrajna imovina i grupe za otuđenje namijenjene za prodaju	044	0	0
Dio ostalih priznatih prihoda i rashoda od subjekata koji se obračunava metodom udjela	045	0	0
Promjene fer vrijednosti vlasničkih instrumenata koji se mjere po fer vrijednosti kroz ostalu sveobuhvatnu dobit	046	0	2.492.118
Dobici ili (-) gubici od računovodstva zaštite vlasničkih instrumenata mjenjenih po fer vrijednosti kroz ostalu sveobuhvatnu dobit	047	0	0
Promjene fer vrijednosti vlasničkih instrumenata koji se mjere po fer vrijednosti kroz ostalu sveobuhvatnu dobit [zaštićena stavka]	048	0	0
Promjene fer vrijednosti vlasničkih instrumenata koji se mjere po fer vrijednosti kroz ostalu sveobuhvatnu dobit [instrument zaštite]	049	0	0
Promjene fer vrijednosti financijskih obveza koji se mjere po fer vrijednosti kroz dobit ili gubitak koje se mogu pripisati promjenama u kreditnom riziku	050	0	0
Porez na dobit koji se odnosi na stavke koje neće biti reklasificirane	051	-1.611.708	-2.678.256
Stavke koje je moguće reklasificirati u dobit ili gubitak (od 53. do 60.)	052	-26.611.948	-191.962.717
Zaštita neto ulaganja u inozemno poslovanje [efektivni udjel]	053	0	0
Zamjena strane valute	054	0	0
Rezerva za zaštitu novčanih tokova [učinkoviti udjel]	055	0	0
Instrumenti zaštite od rizika [elementi koji nisu određeni]	056	0	0
Dužnički instrumenti po fer vrijednosti kroz ostalu sveobuhvatnu dobit	057	-32.525.728	-234.100.875
Dugotrajna imovina i grupe za otuđenje namijenjene za prodaju	058	0	0
Udjel ostalih priznatih prihoda i rashoda od ulaganja u društva kćeri, zajedničke pothvate i pridružena društva	059	0	0
Porez na dobit koji se odnosi na stavke koje je moguće reklasificirati u dobit ili (-) gubitak	060	5.913.780	42.138.158
Ukupna sveobuhvatna dobit tekuće godine (38. + 39. - 62. + 63.)	061	177.325.660	-47.155.939
Pripada manjinskom udjelu [nekontrolirajući udjeli]	062	0	0
Pripada vlasnicima matičnog društva	063	177.325.660	-47.155.939

IZVJEŠTAJ O NOVČANOM TIJEKU
u razdoblju 1.1.2022 do 31.12.2022

u kunama

Obveznik: HRVATSKA POŠTANSKA BANKA, dioničko društvo

Naziv pozicije	AOP oznaka	Isto razdoblje prethodne godine	Na izvještajni datum tekućeg razdoblja
1	2	3	4
Poslovne aktivnosti prema direktnoj metodi			
Naplaćena kamata i slični primici	001	0	0
Naplaćene naknade i provizije	002	0	0
(Plaćena kamata i slični izdaci)	003	0	0
(Plaćene naknade i provizije)	004	0	0
(Plaćeni troškovi poslovanja)	005	0	0
Neto dobiti / gubici od financijskih instrumenata po fer vrijednosti u računu dobiti i gubitka	006	0	0
Ostali primici	007	0	0
(Ostali izdaci)	008	0	0
Poslovne aktivnosti prema indirektnoj metodi			
Dobit/(gubitak) prije oporezivanja	009	245.674.307	158.429.792
Usklađenja:		0	0
Umanjenja vrijednosti i rezerviranja	010	67.897.047	31.788.146
Amortizacija	011	67.020.386	70.057.109
Neto nerealizirana (dobit)/gubitak od financijske imovine i obveza po fer vrijednosti kroz račun dobiti i gubitka	012	-91.125.598	5.013.260
(Dobit)/gubitak od prodaje materijalne imovine	013	0	0
Ostale nenovčane stavke	014	-524.111.254	-532.040.986
Promjene u imovini i obvezama iz poslovnih aktivnosti			
Sredstva kod Hrvatske narodne banke	015	-107.284.615	1.326.441.533
Depoziti kod financijskih institucija i krediti financijskim institucijama	016	0	0
Kredit i predujmovi ostalim komitentima	017	496.539.424	-3.574.489.164
Vrijednosni papiri i drugi financijski instrumenti po fer vrijednosti kroz ostalu sveobuhvatnu dobit	018	-470.130.770	-242.491.791
Vrijednosni papiri i drugi financijski instrumenti koji se drže radi trgovanja	019	171.790.050	198.839.726
Vrijednosni papiri i drugi financijski instrumenti kojima se aktivno ne trguje, a vrednuju se prema fer vrijednosti kroz račun dobiti i gubitka	020	0	0
Vrijednosni papiri i drugi financijski instrumenti koji se obvezno vode po fer vrijednosti kroz račun dobiti i gubitka	021	50.800.000	0
Vrijednosni papiri i drugi financijski instrumenti koji se vode po amortiziranom trošku	022	1.524.413	-894.387.781
Ostala imovina iz poslovnih aktivnosti	023	-10.258.008	-29.998.089
Depoziti od financijskih institucija	024	-78.058.830	710.181.056
Transakcijski računi ostalih komitenata	025	914.860.795	2.637.795.295
Štedni depoziti ostalih komitenata	026	1.918.206.578	2.747.260.374
Oročeni depoziti ostalih komitenata	027	-773.984.130	-266.568.973
Izvedene financijske obveze i ostale obveze kojima se trguje	028	-24.867.990	-12.414.752
Ostale obveze iz poslovnih aktivnosti	029	244.034.990	304.894.528
Naplaćene kamate iz poslovnih aktivnosti [indirektna metoda]	030	552.108.813	564.056.257
Primljene dividende iz poslovnih aktivnosti [indirektna metoda]	031	2.043.665	2.548.939
Plaćene kamate iz poslovnih aktivnosti [indirektna metoda]	032	-36.363.820	-32.015.271
(Plaćeni porez na dobit)	033	0	-5.782.313
Neto novčani tokovi iz poslovnih aktivnosti (od 1. do 33.)	034	2.616.315.453	3.167.116.895
Ulagačke aktivnosti			
Primici od prodaje / plaćanja za kupnju materijalne i nematerijalne imovine	035	-62.657.347	0
Primici od prodaje / plaćanja za kupnju ulaganja u podružnice, pridružena društva i zajedničke pothvate	036	0	-75.387.098
Primici od naplate / plaćanja za kupnju vrijednosnih papira i drugih financijskih instrumenata koji se drže do dospijeća	037	0	-91.344.500
Primljene dividende iz ulagačkih aktivnosti	038	1.524.413	0
Ostali primici / plaćanja iz ulagačkih aktivnosti	039	0	0
Neto novčani tokovi iz ulagačkih aktivnosti (od 35. do 39.)	040	-61.132.934	-166.731.598
Financijske aktivnosti			
Neto povećanje/(smanjenje) primljenih kredita iz financijskih aktivnosti	041	-44.838.724	403.686.853
Neto povećanje/(smanjenje) izdanih dužničkih vrijednosnih papira	042	0	0
Neto povećanje/(smanjenje) instrumenata dopunskoga kapitala	043	0	0
Povećanje dioničkoga kapitala	044	0	0
(Isplaćena dividenda)	045	0	0
Ostali primici/(plaćanja) iz financijskih aktivnosti	046	0	681.600
Neto novčani tokovi iz financijskih aktivnosti (od 41. do 46.)	047	-44.838.724	404.368.453
Neto povećanje/(smanjenje) novca i novčanih ekvivalenata (34. + 40. + 47.)	048	2.510.343.795	3.404.753.750
Novac i novčani ekvivalenti na početku razdoblja	049	4.084.192.801	6.586.943.843
Učinak promjene tečaja stranih valuta na novac i novčane ekvivalente	050	-7.592.753	-3.068.994
Novac i novčani ekvivalenti na kraju razdoblja (48. + 49. + 50.)	051	6.586.943.843	9.988.628.599

IZVJEŠTAJ O PROMJENAMA KAPITALA
za razdoblje od do 31.12.2022

u kunama

Izvori promjene kapitala	AOP oznaka	Raspodjeljivo imateljima kapitala matice													Ukupno
		Kapital	Premije na dionice	Izdani vlasnički instrumenti osim kapitala	Prigod. stavke kapitala	Akumulirana ostala sveobuhvatna dobit	Zadržane dobit	Revalorizirane rezerve	Ostale rezerve	(1) Težinske dionice	Dobit ili gubitak koji pripada vlasnicima matičnog društva	(1) Dividende (neto) proste godine	Akumulirana ostala sveobuhvatna dobit	Ostale stavke	
1	2	3	4	5	6	7	8	9	10	11	12	13	14	15	16
Početno stanje (prije prepravljivanja)	001	1.214.775.000	0	0	0	240.193.703	291.352.537	0	702.479.090	-477.000	202.106.513	0	0	0	2.858.429.843
Učinci ispravaka pogrešaka	002	0	0	0	0	0	-5.782.313	0	0	0	0	0	0	0	-5.782.313
Učinci promjena računovodstvenih politika	003	0	0	0	0	0	0	0	0	0	0	0	0	0	0
Početno stanje (tekuće razdoblje) (1. + 2. + 3.)	004	1.214.775.000	0	0	0	240.193.703	285.570.224	0	702.479.090	-477.000	202.106.513	0	0	0	2.847.647.530
Izdavanje redovnih dionica	005	0	0	0	0	0	0	0	0	0	0	0	0	0	0
Izdavanje povlaštenih dionica	006	0	0	0	0	0	0	0	0	0	0	0	0	0	0
Izdavanje drugih vlasničkih instrumenata	007	0	0	0	0	0	0	0	0	0	0	0	0	0	0
Izvršavanje ili istek ostalih izdatih vlasničkih instrumenata	008	0	0	0	0	0	0	0	0	0	0	0	0	0	0
Prihvatanje potraživanja u vlasničke instrumente	009	0	0	0	0	0	0	0	0	0	0	0	0	0	0
Redukcija kapitala	010	0	0	0	0	0	0	0	0	0	0	0	0	0	0
Dividende	011	0	0	0	0	0	0	0	0	0	0	0	0	0	0
Kupnja vlastitih dionica	012	0	0	0	0	0	0	0	0	-204.600	0	0	0	0	-204.600
Prodaja ili poništenje vlastitih dionica	013	0	0	0	0	0	0	0	0	0	0	0	0	0	0
Reklasifikacija financijskih instrumenata iz kapitala u obveze	014	0	0	0	0	0	0	0	0	0	0	0	0	0	0
Reklasifikacija financijskih instrumenata iz obveza u kapital	015	0	0	0	0	0	0	0	0	0	0	0	0	0	0
Prijenos i između komponenata kapitala	016	0	0	0	0	0	192.001.187	0	0	0	192.001.187	0	0	0	0
Povećanje III (-) smanjenje kapitala kroz poslovna ispoljavanja	017	0	0	0	0	0	0	0	0	0	0	0	0	0	0
Plaćanja temeljena na dionicama	018	0	0	0	0	0	0	0	0	681.600	0	0	0	0	681.600
Ostala povećanja III (-) smanjenja kapitala	019	0	0	0	0	0	67.071.192	0	-40.499.415	0	-10.105.526	0	0	0	16.466.451
Ukupna sveobuhvatna dobit tekuće godine	020	0	0	0	0	-179.761.773	0	0	0	0	132.605.834	0	0	0	-47.155.939
Završno stanje (tekuće razdoblje) (od 4. do 20.)	021	1.214.775.000	0	0	0	60.431.930	544.642.603	0	661.979.683	0	132.605.834	0	0	0	2.614.435.091

Bilješke uz financijske izvještaje

1) KAMATNI PRIHODI u HRK
AOP 001

	Prethodno razdoblje 01.01. - 31.12.2021		Tekuće razdoblje 01.01. - 31.12.2022	
	Kumulativno	Tromjesečno	Kumulativno	Tromjesečno
Dužnički vrijednosni papiri	72.516.026	16.735.784	79.518.297	24.002.354
Kredit i predumovi	497.949.750	116.744.492	484.520.875	132.260.596
Ostala imovina	9.298	0	17.026	1
Depoziti	0	0	0	0
Ostale obveze	0	0	0	0
Ukupno	560.475.074	135.480.277	564.056.257	156.262.951

2) KAMATNI TROŠKOVI u HRK
AOP 002

	Prethodno razdoblje 01.01. - 31.12.2021		Tekuće razdoblje 01.01. - 31.12.2022	
	Kumulativno	Tromjesečno	Kumulativno	Tromjesečno
Dužnički vrijednosni papiri	123.676	123.676	-	-
Kredit i predumovi	4.101.084	1.495.434	4.026.082	458.915
Ostala imovina	32.077.317	7.162.374	27.821.292	8.479.539
Depoziti	61.743	56.784	167.897	127.680
Ostale obveze	0	0	0	0
Ukupno	36.363.820	8.838.268	32.015.271	8.066.133

3) PRIHODI OD PROVIZIJIA I NAKNADA u HRK
AOP 005

	Prethodno razdoblje 01.01. - 31.12.2021		Tekuće razdoblje 01.01. - 31.12.2022	
	Kumulativno	Tromjesečno	Kumulativno	Tromjesečno
Vrijednosni papiri	3.023.066	757.563	2.371.290	409.700
Upravljanje imovinom	35.100	6.832	23.693	5.381
Skrbništvo [pisma veći klijenta]	5.305.951	1.375.488	4.936.824	1.170.472
Preuzete obveze po kreditima	25.465	4.283	27.227	6.052
Ostalo	474.556.657	110.761.393	515.023.320	120.798.436
Ukupno	482.976.369	112.905.359	522.382.353	122.390.071

4) RASHODI OD NAKNADA I PROVIZIJIA u HRK
AOP 006

	Prethodno razdoblje 01.01. - 31.12.2021		Tekuće razdoblje 01.01. - 31.12.2022	
	Kumulativno	Tromjesečno	Kumulativno	Tromjesečno
Kliring i namira	1.036.040	297.663	2.416.373	(1.031.763)
Ostalo	288.163.574	68.633.344	312.991.281	76.197.840
Ukupno	290.099.614	69.031.008	315.407.654	75.166.077

5) DOBIT/GUBITAK PO PRESTANKU PRIZNAVANJA FINANCISKE IMOVINE I FINANCISJKIH OBVEZA u HRK
AOP 007

	Prethodno razdoblje 01.01. - 31.12.2021		Tekuće razdoblje 01.01. - 31.12.2022	
	Kumulativno	Tromjesečno	Kumulativno	Tromjesečno
Dužnički vrijednosni papiri	-	-	2.118.089	0
Kredit i predumovi	-	-	0	0
Depoziti	-	-	0	0
Izdani dužnički vrijednosni papiri	-	-	0	0
Ostale financijske obveze	671.529 #	508	928.759	760.799
Ukupno	671.529	508	3.046.848	760.799

6) DOBITI I GUBICI PO FINANCISKOJ IMOVINI I FINANCISJKIM OBVEZAMA KOJE SE DRŽE RADI TRGOVANJA, NETO u HRK
AOP 008

	Prethodno razdoblje 01.01. - 31.12.2021		Tekuće razdoblje 01.01. - 31.12.2022	
	Kumulativno	Tromjesečno	Kumulativno	Tromjesečno
Vlasnički instrumenti	10.326.550	1.868.962	(11.439.924)	3.308.280
Dužnički vrijednosni papiri	(7.400.995)	(4.798.306)	(55.074.360)	2.732.472
Trgovanje devizama i livenice povezane s devizama i izlatom	57.037.101	13.333.015	58.864.909	10.517.987
Ukupno	59.962.657	10.403.671	(8.011.956)	16.559.179

7) DOBITI I GUBICI PO FINANCISKOJ IMOVINI KOJOM SE NE TRGUJE KOJA SE OBVEZNO MJERI PO FER VRIJEDNOSTI KROZ DOBIT ILI GUBITAK, NETO u HRK
AOP 009

	Prethodno razdoblje 01.01. - 31.12.2021		Tekuće razdoblje 01.01. - 31.12.2022	
	Kumulativno	Tromjesečno	Kumulativno	Tromjesečno
Vlasnički instrumenti	30.600.000,00	-	-	-
Dužnički vrijednosni papiri	-	-	-	-
Kredit i predumovi	308.587,57	53.461,41	48.151,66	241.618,82
Ukupno	30.908.587,57	53.461,41	48.151,66	241.618,82

8) OPERATIVNI TROŠKOVI u HRK
AOP 015 & AOP 017 & AOP 018

	Prethodno razdoblje 01.01. - 31.12.2021		Tekuće razdoblje 01.01. - 31.12.2022	
	Kumulativno	Tromjesečno	Kumulativno	Tromjesečno
Ostali rashodi iz poslovanja	19.815.032	11.397.317	12.073.635	(9.132.569)
Administrativni rashodi	408.674.319	124.512.807	457.168.913	124.610.099
Rashodi za zaposlenike	243.899.806	72.989.025	262.093.993	75.351.931
Ostali administrativni rashodi	164.774.513	51.913.762	195.074.360	68.255.167
Doprinosi u novcu samsajskim odborima i sustavima osiguranja de	13.916.357	3.479.089	24.764.336	11.588.764
Amortizacija	67.020.386	16.768.958	70.057.109	17.515.204
Nekretnine, postrojenja i oprema	41.840.837	10.339.091	39.638.804	10.091.133
Ulaganja u nekretnine	0	0	0	0
Ostala nematerijalna imovina	25.179.550	6.429.867	30.418.305	7.424.070
UKUPNO	509.426.095	156.158.171	564.063.992	163.581.559

9) TROŠKOVI VRIJEDNOSNIH USKLADIVANJA I REZERVIRANJA ZA GUBITKE u HRK
AOP 019 & AOP 020 & AOP 021 & AOP 023

	Prethodno razdoblje 01.01. - 31.12.2021		Tekuće razdoblje 01.01. - 31.12.2022	
	Kumulativno	Tromjesečno	Kumulativno	Tromjesečno
Dobit ili (-) gubitak zbog promjena, neto	(4.328.639)	(2.350.084)	(3.573.879)	(714.359)
Financijska imovina po fer vrijednosti kroz ostalu sveobuhvatnu dobit	0	0	0	0
Financijska imovina po amortiziranom trošku	(4.328.639)	(2.350.084)	(3.573.879)	(714.359)
(Rezervacije ili (-) ukidanje rezervacija	306.219	(20.428.201)	49.666.007	34.598.968
(Obveze plaćanja samsajskim odborima i sustavima osiguranja depozita)	0	0	0	0
(Preuzete obveze i jamstva)	(16.209.564)	(20.877.744)	22.050.613	14.272.782
(Ostale rezervacije)	16.515.783	449.543	27.615.394	20.326.207
(Umanjenje vrijednosti ili (-) ukidanje umanjena vrijednosti po financijskoj imovini koja nije mjerena po fer vrijednosti kroz dobit ili gubitak)	63.282.189	61.565.820	-21.451.740	-9.555.661
(Financijska imovina po fer vrijednosti kroz ostalu sveobuhvatnu dobit)	6.409.709	8.141.886	(21.211.871)	(7.927.333)
(Financijska imovina po amortiziranom trošku)	56.892.480	53.423.934	(239.870)	(1.826.328)
(Umanjenje vrijednosti ili (-) ukidanje umanjena vrijednosti ulaganja u društva kćeri, zajedničke podružnice i pridružena društva)	0	0	0	0
(Umanjenje vrijednosti ili (-) ukidanje umanjena vrijednosti po nefinancijskoj imovini)	(1.903.399)	(1.903.399)	(557.027)	(557.027)
(Nekretnine, postrojenja i oprema)	(1.791.199)	(1.791.199)	0	0
(Ulaganja u nekretnine)	(112.200)	(112.200)	(557.027)	(557.027)
(Goodwill)	0	0	0	0
(Ostala nematerijalna imovina)	0	0	0	0
(Ostalo)	0	0	0	0
UKUPNO	65.993.647	41.584.303	31.231.119	25.200.639

10) KREDITI I PREDUMOVJI u HRK
AOP 023

	31.12.2021.		31.12.2022.			
	Stupanj 1	Stupanj 2	Stupanj 3	Stupanj 1	Stupanj 2	Stupanj 3
Središnje banke	1.326.441.533	-	-	-	-	-
Obvezna pričuvna	1.326.441.533	-	-	-	-	-
Ispravci vrijednosti	-	-	-	-	-	-
Depoziti	-	-	-	22.086	-	-
Ispravci vrijednosti	-	-	-	-	-	-
Opće države	3.442.887.261	27.214.597	-	3.511.410.802	33.095.131	502
Bruto krediti	3.456.836.867	27.813.410	92.006	3.522.845.487	33.361.375	92.517
Ispravci vrijednosti	-	-	92.006	-	-	-
Depoziti	-	-	-	11.434.686	266.244	92.016
Kreditne institucije	277.890.317	-	-	1.978.339.125	-	-
Bruto krediti	117.158	-	-	99.477	-	-
Ispravci vrijednosti	0	0	0	22	-	-
Depoziti	278.323.532	-	-	1.987.712.315	-	-
Ispravci vrijednosti	550.373	-	-	9.472.545	-	-
Ostala financijska društva	170.320.447	122	-	268.370.582	510	3.282
Bruto krediti	160.489.050	122	-	254.946.789	522	503.433
Ispravci vrijednosti	2.059.031	0	-	2.327.715	12	500.151
Depoziti	12.168.549	-	-	16.842.628	-	-
Ispravci vrijednosti	298.121	-	-	491.119	-	-
Nefinancijska društva	1.635.385.261	770.088.173	615.079.209	3.084.008.968	905.713.815	225.713.172
Bruto krediti	1.661.243.557	836.572.344	1.333.341.814	3.145.415.455	950.958.061	861.098.358
Ispravci vrijednosti	25.859.296	66.484.172	-	61.408.486	-	635.375.186
Kućanstva	7.096.378.085	372.303.977	221.121.872	6.869.090.429	929.839.722	137.738.713
Bruto krediti	7.190.592.928	413.935.430	831.400.100	6.914.423.523	1.016.208.868	816.978.140
Ispravci vrijednosti	54.214.842	41.331.453	610.278.228 #	45.333.094	86.369.146	679.239.427
UKUPNO	13.949.303.095	1.168.606.868	836.201.061	15.711.219.906	1.868.648.177	363.435.689

11) FINANCISKA IMOVINA KOJOM SE NE TRGUJE KOJA SE OBVEZNO MJERI PO FER VRIJEDNOSTI KROZ DOBIT ILI GUBITAK u HRK
AOP 013

	31.12.2021.	
	Srednje banke	Srednje banke
Srednje banke	-	-
Opće države	-	-
Kreditne institucije	-	-
Ostala financijska društva	-	-
Nefinancijska društva	2.895.155	2.444.340
Kućanstva	6.421.574	4.398.439
UKUPNO	9.316.729	6.842.780

12) DEPOZITI u HRK
AOP 044

	31.12.2021.		31.12.2022.	
	Srednja država	Srednja država	Opća država	Kreditne institucije
Srednja država	401.789.516	462.627.778	-	-
Opća država	6.575.113.951	9.727.426.464	-	-
Kreditne institucije	103.484.950	511.614.109	-	-
Ostala financijska društva	1.472.818.860	1.747.939.084	-	-
Nefinancijska društva	3.802.612.243	4.034.659.658	-	-
Kućanstva	12.601.533.019	14.864.085.883	-	-
UKUPNO	24.756.955.639	31.288.352.875	-	-

Hrvatska poštanska banka, dioničko društvo
10000 Zagreb, Jurišićeva ulica 4

NADZORNI ODBOR BANKE

Zagreb, 30. ožujka 2023. godine

Temeljem članka 21. Statuta Hrvatske poštanske banke, dioničko društvo (dalje: Banka), a sukladno članku 300.c i 300.d Zakona o trgovačkim društvima, Nadzorni odbor na svojoj 22. sjednici održanoj dana 30. ožujka 2023. godine donosi sljedeću

ODLUKU
o davanju suglasnosti
na Godišnja financijska izvješća Hrvatske poštanske banke, dioničko društvo
i HPB Grupe za 2022. godinu, sastavni dio kojih je i Izvješće Uprave o stanju
Hrvatske poštanske banke i ovisnih društava za poslovnu 2022. godinu

I.

Daje se suglasnost i prihvaćaju se Godišnja financijska izvješća i konsolidirana godišnja financijska izvješća Hrvatske poštanske banke, dioničko društvo i HPB Grupe za godinu koja je završila 31. prosinca 2022. godine, sastavni dio kojih je i Izvješće Uprave o stanju Hrvatske poštanske banke, dioničko društvo i ovisnih društava za poslovnu 2022. godinu.

Prihvaća se izvješće neovisnog revizora PricewaterhouseCoopers d.o.o., Ulica Vjekoslava Heinzela 70, Zagreb koji je ispitao Godišnja financijska izvješća Banke i HPB Grupe za godinu koja je završila 31. prosinca 2022. godine.

II.


Davanjem suglasnosti na izvješća iz točke I. ove Odluke, Godišnja financijska izvješća i konsolidirana godišnja financijska izvješća Banke i HPB Grupe za godinu koja je završila 31. prosinca 2022. godine utvrđena su od strane Nadzornog odbora i Uprave.

III.

Ova odluka stupa na snagu danom donošenja.

Predsjednica Nadzornog odbora

Marijana Miličević



Uprava Banke

Zagreb, 30. ožujka 2023.

Broj: UB-230330-2

Temeljem članka 13. Statuta Hrvatske poštanske banke, dioničko društvo (dalje: Banka), a u svezi s člankom 220. st. 1., člankom 222., člankom 300.b st. 2 i člankom 275. st. 1 toč. 2. Zakona o trgovačkim društvima, Uprava Banke dana 30. ožujka 2023. godine predlaže Nadzornom odboru i Glavnoj skupštini Banke da donesu sljedeću

ODLUKU
o upotrebi dobiti ostvarene u 2022. godini

I.

Utvrđuje se da je Hrvatska poštanska banka, dioničko društvo, u poslovnoj godini koja je završila 31. prosinca 2022. godine ostvarila neto dobit u iznosu 132.605.833,64 kuna (17.599.818,65 eur preračunato po fiksnom tečaju 1 euro = 7,53450 kuna).

II.

Sukladno članku 220. Zakona o trgovačkim društvima, te članku 33. Statuta Banke, dvadeseti dio utvrđene dobiti iz članka I. raspoređuje se u zakonske rezerve u iznosu 6.630.291,68 kuna (879.990,93 eur preračunato po fiksnom tečaju 1 euro = 7,53450 kuna).

III.

Preostali iznos utvrđene dobiti iz članka I. raspoređuje se u zadržanu dobit u iznosu 125.975.541,96 kuna (16.719.827,72 eur preračunato po fiksnom tečaju 1 euro = 7,53450 kuna).

IV.

Ova Odluka stupa na snagu danom donošenja.

Obrazloženje:

Prijedlog rasporeda neto dobiti u skladu je sa člankom 220. i 300.b. Zakona o trgovačkim društvima te Statutom Hrvatske poštanske banke, dioničko društvo.

Sukladno strateškim smjernicama Banka će i dalje raspoređivati ostvarenu neto dobit razdoblja u rezerve i zadržanu dobit kako bi uspješno poslovanje Banke, profitabilnost i rast u okvirima mogućnosti moglo biti nastavljeno.

S obzirom da su ostale rezerve Banke dosegle visinu od polovine temeljnog kapitala ili 607.387.500,00 kuna čime je ostvaren zakonski maksimum sukladno čl. 220. st. 3 Zakona o trgovačkim društvima, primjerenim se smatra rasporediti dvadeseti dio (5%) ostvarene neto dobiti za 2022. godinu u zakonske rezerve te ostatka ostvarene neto dobiti u 2022. godini u zadržanu dobit, stoga je odlučeno kao u izreci.

Predsjednik Uprave

Marko Badurina



Dostaviti:

1. Nadzornom odboru Banke
2. Sektoru upravljanja financijama
3. Arhiva Ureda Uprave

Hrvatska poštanska banka, dioničko društvo
10000 Zagreb, Jurišićeva ulica 4

NADZORNI ODBOR

Zagreb, 30. ožujka 2023. godine

Temeljem članka 21. Statuta Hrvatske poštanske banke, dioničko društvo (dalje: Banka), a u svezi s člankom 300.b i člankom 275. stavak 1. točka 2. Zakona o trgovačkim društvima, Nadzorni odbor Banke na svojoj 22. sjednici održanoj dana 30. ožujka 2023. godine donio je sljedeću

ODLUKU o upotrebi dobiti Banke ostvarene u 2022. godini

I.

Nadzorni odbor Banke daje suglasnost na Odluku Uprave Banke o upotrebi dobiti ostvarene u 2022. godini, koja je u privitku ove Odluke, te čini njen sastavni dio.

II.

Davanjem suglasnost iz točke I. ove Odluke, Odluke Uprave Banke o upotrebi dobiti ostvarene u 2022. godini smatra se utvrđenom.

III.

Nadzorni odbor predlaže Glavnoj skupštini Banke da donese odluku o upotrebi dobiti ostvarene u 2022. godini prema prijedlogu Uprave Banke.

IV.

Ova odluka stupa na snagu danom donošenja i upućuje se Glavnoj skupštini na daljnje odlučivanje.

Predsjednica Nadzornog odbora
Marijana Miličević

