



HRVATSKA POŠTANSKA BANKA

HPB d.d. 2021

Informacije za investitore i nerevidirani financijski izvještaji

Ograničenje od odgovornosti

- Informacije i podaci sadržani u ovoj prezentaciji namijenjeni su kao općenite popratne informacije o Hrvatskoj poštanskoj banci, dioničko društvo (u daljnjem tekstu: Banka ili HPB) i njenim aktivnostima. One su isporučene u sažetoj formi i prema tome ne nužno potpune. Određene izjave sadržane ovdje mogu biti izjave o budućim očekivanjima i drugim budućim predviđanjima o HPB-u, koje su bazirane na trenutnim stajalištima i predviđanjima menadžmenta te uključuju poznate i nepoznate rizike i nesigurnosti koji mogu uzrokovati stvarne rezultate, izvedbe ili događaje da se razlikuju sadržajno od onih izraženih u takvim izjavama. Kao dodatak izjavama koje se odnose na buduća predviđanja zbog konteksta, riječi kao „može”, „hoće”, „treba”, „očekuje”, „planira”, „promišlja”, „namjerava”, „predviđa”, „procjenjuje”, „potencijalni” ili „nastavlja” i slični izrazi tipično se odnose na izjave o budućim predviđanjima. Po svojoj prirodi izjave o budućim predviđanjima uključuju poznate i nepoznate rizike i nesigurnosti jer se odnose na događaje i ovise o okolnostima koje će ili neće nastati u budućnosti. Kao takve, izjave o budućim predviđanjima ne mogu biti zagarrantirane. Ne treba se pretjerano oslanjati na ovakve izjave o budućim predviđanjima. Mnogi čimbenici mogu utjecati na naše rezultate poslovanja, financijske uvjete, likvidnost i razvoj u dijelu industrije u kojoj poslujemo, da se isti materijalno razlikuju od onih izraženih kod izjava o budućim predviđanjima sadržanih ovdje.
- Ova prezentacija sadrži financijske i nefinancijske informacije i statističke podatke koji se odnose na HPB. Takve informacije i podaci su prezentirani samo radi ilustrativnog prikaza. Ova prezentacija može uključivati informacije i podatke iz javno dostupnih izvora koji nisu neovisno provjereni te prema tome HPB izričito ne daje jamstvo nikakve vrste uključujući, ali ne ograničavajući se na točnost, ukupnost ili pouzdanost pruženih informacija i podataka. Ova prezentacija je samo za informativne svrhe i ne sadrži preporuke za kupnju ili prodaju niti ponudu prodaje ili upis dionica niti čini poziv na davanje ponude za prodaju dionica.
- Ova prezentacija je pripremljena i podaci u njoj su provjereni s najvećom mogućom pažnjom. Usprkos tome, zaokruživanje, prijenos, priprema teksta za ispis i greške u ispisivanju ne mogu biti isključene. U zbrajanju zaokruženih iznosa i postotaka, mogu se pojaviti razlike.

Vrsta i naziv propisane informacije:	Tromjesečni izvještaj izdavatelja za razdoblje 1. 1. 2021. - 31. 12. 2021. godine HPB d.d. 2021 Informacije za investitore i nerevidirani financijski izvještaji
Naziv, sjedište i adresa izdavatelja:	Hrvatska poštanska banka d.d., Jurišićeva 4, HR-10000 Zagreb
Jedinstveni identifikator izdavatelja (LEI)	529900D5G4V6THXC5P79
Matična država članica izdavatelja:	Republika Hrvatska
Međunarodni jedinstveni identifikacijski broj (ISIN)	HRHPB0RA0002
Burzovna oznaka (ticker):	HPB-R-A
Uređeno tržište i segment:	Zagrebačka burza d.d., Službeno tržište

Temeljem Zakona o tržištu kapitala, Hrvatska poštanska banka, dioničko društvo objavljuje nerevidirani tromjesečni financijski izvještaj za razdoblje od 1. 1. – 31. 12. 2021. godine.

Izvještaj sadrži:

- Izvještaj posloводства Hrvatske poštanske banke, dioničko društvo
- Izjavu osoba odgovornih za sastavljanje izvješća
- Nerevidirani set nekonsolidiranih financijskih izvještaja (bilanca, račun dobiti i gubitka, izvještaj o promjenama kapitala, izvještaj o novčanom tijeku)
- Bilješke uz financijske izvještaje.

Izvještaji i bilješke sastavljeni su sukladno uputama definiranim Pravilnikom o sadržaju i strukturi izvještaja izdavatelja za razdoblja tijekom godine (NN 114/2018, 27/2021).

1. Upravljački sažetak

2. Makroekonomsko okruženje

3. Financijski pokazatelji

4. Upravljanje rizicima

5. Prilozi

30 HPB stvaramo uvjete za bolji život u Hrvatskoj

542.000 KLIJENATA	Preko 1.000 LOKACIJA	42 mlrd kn transakcija DIREKTNI KANALI	Rekordna NETO DOBIT 202 mil kn	#6 IMOVINA 27,9 mlrd kn	#4 APN 9% tržišni udio	#4* CET 1 25,7% pro forma 26,5%**
-----------------------------	--------------------------------	--	---	--------------------------------------	-------------------------------------	---



Volontiramo za Hrvatsku

Volontirali u potresom pogođenim područjima, u akciji čišćenja ambrozije te uređenja centra za odgoj i obrazovanje

Zasadi s HPB-om

Ekološki projekt pošumljavanja Hrvatske – sadnja 30.000 sadnica autohtonih vrsta drveća za 30 godina poslovanja na 7 lokacija diljem Hrvatske

*Podaci na 30. 9. 2021.

** Pro forma CET 1 s uključenom neto dobiti za H2 2021. godine

Izvor: HPB upravljački izvještaji

HPB za financijsku pismenost

Video serijali financijske edukacije (LinkedIn)

APN krediti

Podupiremo mlade koji kupuju ili grade vlastiti dom

Doživi harmoniju

Omogućili smo serijal besplatnih koncerata Zagrebačkih solista građanima u Osijeku, Splitu, Rijeci, Varaždinu i Zagrebu

Održivo i društveno odgovorno poslovanje

<p>Ključni čimbenici</p>	<p>Okoliš (eng. Environmental)</p> <p>Društvo (eng. Social)</p> <p>Korporativno upravljanje (eng. Governance)</p>		
<p>Cilj</p>	<p>Preusmjeravanje tokova kapitala prema održivom gospodarstvu, poticanjem ulaganja u održive projekte te uključivanjem održivosti u upravljanje rizicima (uključivanje ESG rizika u okvire upravljanja rizicima banke) Implementacija ESG čimbenika u poslovanje Banke</p>		
<p>Status implementacije</p>	<p>Uspostavljen plan aktivnosti s mjerljivim ciljevima za održivi razvoj sukladno smjernicama iz Pariškog sporazuma, koji podržava i Strategiju niskougliječnog razvoja Republike Hrvatske do 2030., s pogledom na 2050.</p>	<p>2021. Pokrenut projekt implementacije ESG čimbenika u poslovanje Banke 2022. Donesena je i usvojena Odluka Uprave o osnivanju Ureda za održivo poslovanje</p>	<p>Počinje implementacija metodologija i metrika za postavljanje okolišnih KPI-eva koji podržavaju klimatološke ciljeve iz Uredbe o taksonomiji; prilagodbu klimatskim promjenama i upravljanje klimatskim promjenama</p>

Održivo i društveno odgovorno poslovanje

Odrađene aktivnosti

OKOLIŠ



Moja zelena odluka

Inicijativa s ciljem **osvještavanja** o važnosti gospodarenja otpadom

Zasadi s HPB-om

Ekološko volonterska akcija u kojoj je zasađeno 30 000 sadnica autohtonih vrsta drveća diljem Hrvatske sukladno stručnim savjetima partnera Hrvatske šume

Tri okolišna KPI-a

Upravljanje čimbenicima s direktnim utjecajem na okoliš:

Smanjena potrošnja papira, struje i vode

Objava u sklopu revidiranog GFI-a 31.3.2022.

DRUŠTVO



Kvaliteta usluge i dostupnost

Dostupnost financijskih usluga i poticaj razvoju lokalne zajednice: **Banka u Pošti na više od 1000 lokacija.**

Digitalizacija: **E-poslovnica** uvijek dostupna građanima

Briga o zaposlenicima

E-učionica – on line edukacija zaposlenika. **Podatkovni rasadnik** - program podatkovne pismenosti. **HPB Sport** - atraktivni sportski programi. **Ravnopravnost, uključivost i raznolikost** - smjernice u upravljanju ljudskim resursima.

Zajednica

Edukativni serijal **HPB za financijsku pismenost.** Program korporativnog volontiranja **Volontirajmo za Hrvatsku.**

KORPORATIVNO UPRAVLJANJE



Antikorupcijske politike

Provođenje **Politike upravljanja sukobom interesa** u cilju transparentnog poslovanja.

Upravljanje ESG rizicima

Snimka portfelja i izloženosti Banke ESG rizicima. **Mapiranje kolaterala** prema fizičkim rizicima.

Korporativno upravljanje

HPB dobitnik nagrade za Korporativno upravljanje na Službenom tržištu za 2020

Aktivnosti u tijeku

Implementaciju faktora održivosti Banka započinje kroz šest segmenata, te definiranjem prioriternih aktivnosti po svakom segmentu:

1. Strategija

Izrada procjene materijalnosti

Mjerenje utjecaja ESG rizika na poslovanje

Postavljanje okolišnih KPI-eva

2. Upravljanje

Definiranje uloga Uprave i menadžmenta

Integracija organizacijske strukture upravljanja ESG faktorima

Uspostava modela tri linije obrane

3. Rizici

Redizajn modela upravljanja podacima i kreiranje metodologija

Uključenje okolišnih i klimatoloških rizika u politike rizika

Uspostavljanje praćenja i mitigacije okolišnih i klimatoloških rizika

4. Politike

Integracija ESG čimbenika u sve relevantne akte

Uska suradnja sa dionicima i svi trećim stranama

5. Izvještajni sustav

Uspostava novog nefinancijskog izvještaja; razvoj holističkog pristupa

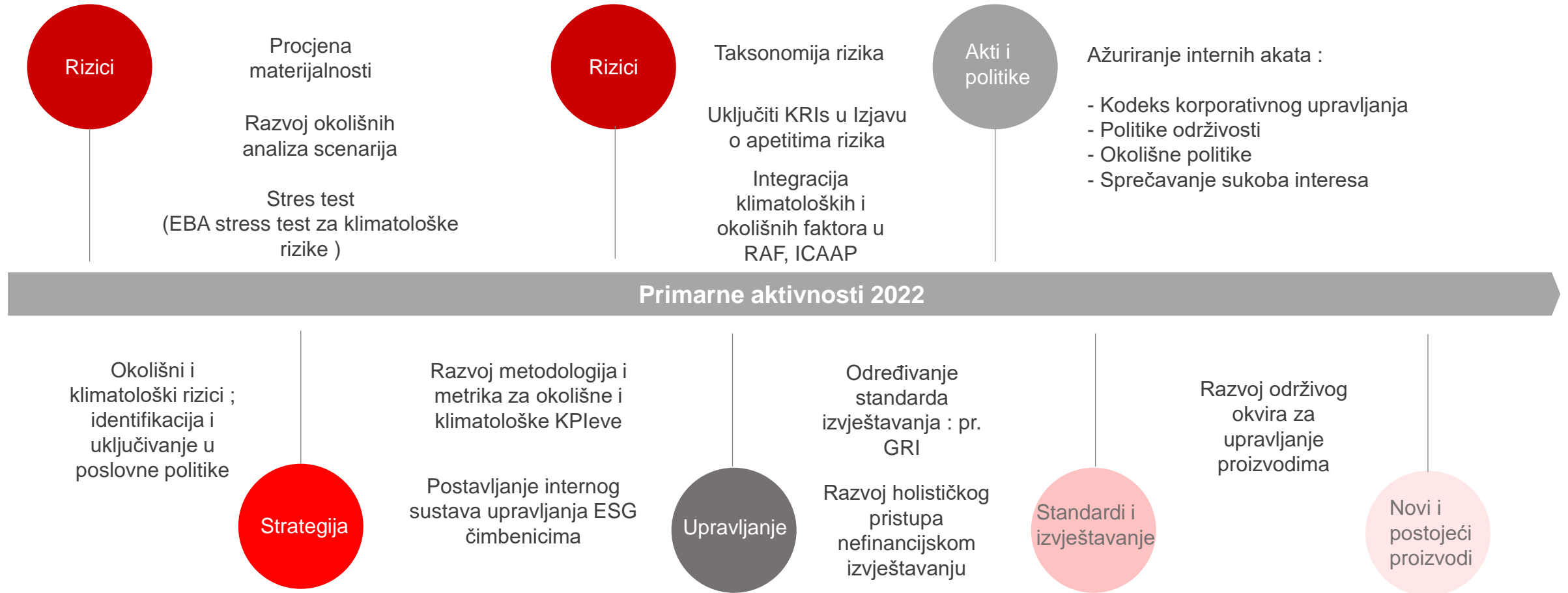
Objave temeljene na upravljanju ESG čimbenicima

6. Proizvodi

Evaluacija postojećeg portfelja i definiranje smjernica za budući razvoj

Održivo i društveno odgovorno poslovanje

Plan 2022



EBA : European Banking Authority
 RAF: Risk appetite framework
 ICAAP: Internal Capital Adequacy Assessment Process
 GRI: Global Reporting Initiative
 KRI: key risk indicator
 KPI: key performance indicator

Rekordna neto dobit u 30 godina poslovanja

Daljnji razvoj strateških stupova Banke

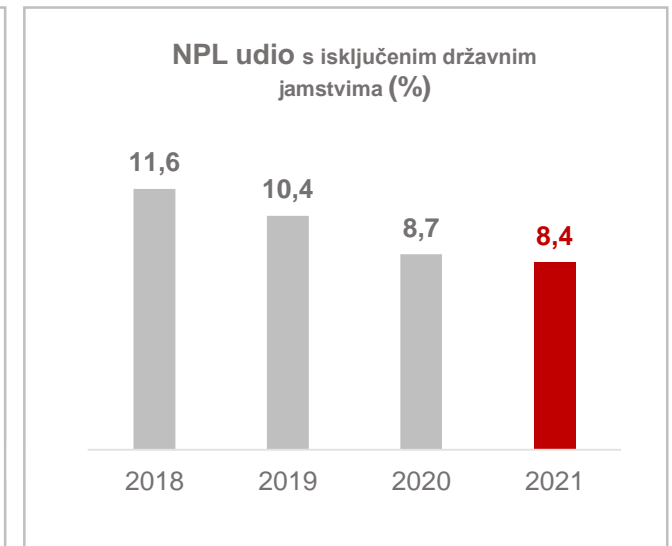
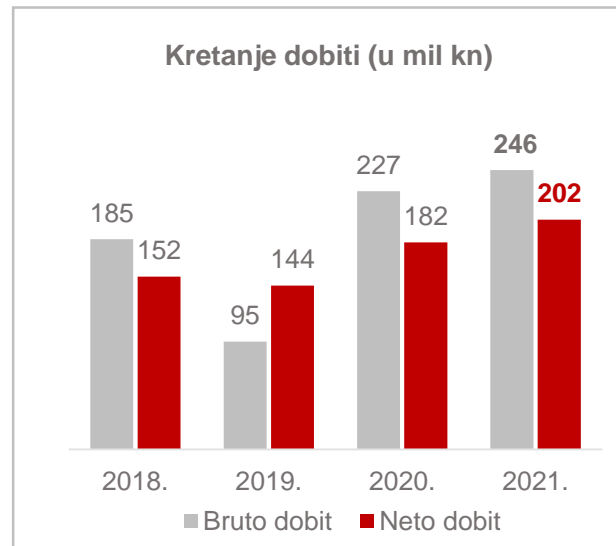
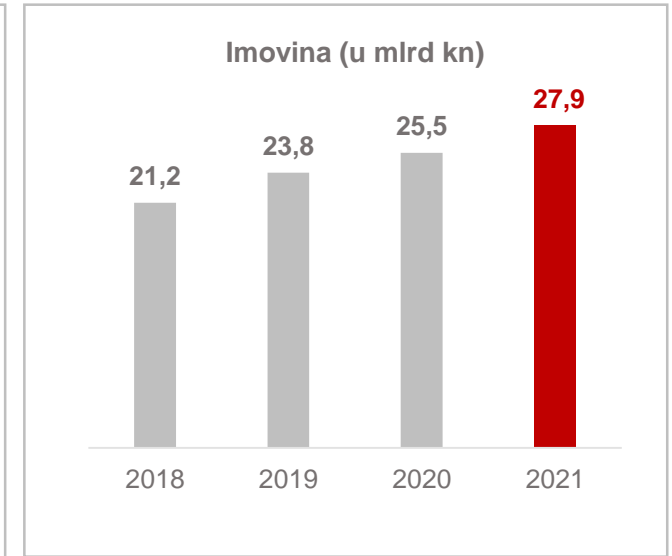
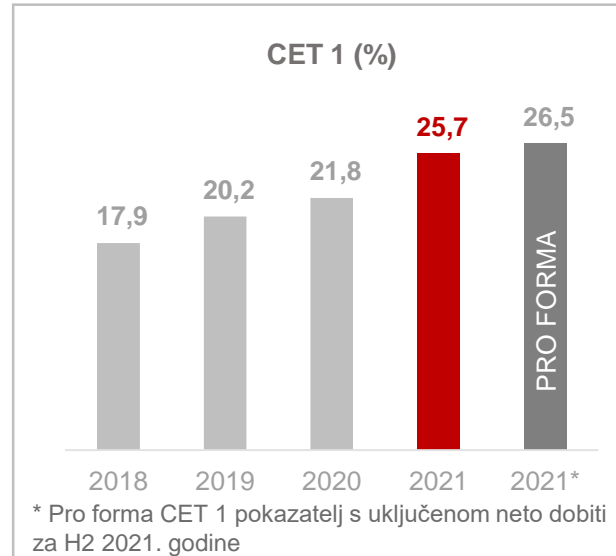
- Najšira poslovna mreža s ponudom bankarskih usluga putem vlastitih poslovnica i poštanskih ureda - HPB i HP potpisale novi Okvirni ugovor o strateškom partnerstvu i eksternalizaciji;
- **Rekordna neto dobit** u 30 godina poslovanja (+20 mil kn u odnosu na 2020.), **poboljšan cost-to-income** pokazatelj (-1,8 p.p. u odnosu 2020.), **stabilan i održiv ROAE** (+0,4 p.p. u odnosu na 2020.);
- **Uspostavljena podatkovna infrastruktura za daljnji rast i razvoj Banke** kroz intenzivne interne projekte.

Stabilna kapitalna pozicija

- Visoka razina adekvatnosti kapitala svrstava Banku u sam vrh bankarskih institucija u Republici Hrvatskoj.

Snažan rast u 2021.

- Porast imovine +2,4 mlrd kn u 2021;
- Poboljšana kvaliteta portfelja uz NPL udio s isključenim državnim jamstvima na povijesno najnižoj razini.



- Stavke računa dobiti i gubitka i komparativi prikazane su u kumulativu od početka razdoblja do izvještajnog datuma; kumulativ 1. 1. – 31. 12.;
- Stavke bilance prikazane su stanjem na izvještajni datum; 31. 12.

Ključni pokazatelji 2021.

Operativna dobit (u mil kn)



Rast operativne dobiti rezultat je većih neto prihoda od naknada, prihoda od trgovanja i ostalih prihoda uz nešto niže operativne troškove.

Neto dobit (u mil kn)



Operativna dobit glavni pokretač ostvarene **rekordne neto dobiti**.

Bruto krediti (u mil kn)



Porast bruto kredita u segmentu stanovništva nije uspio nadoknaditi pad u kreditiranju središnje države i poslovnih segmenata.

CET 1 pokazatelj (u %)



Visoka razina kapitaliziranosti.

*Pro forma CET 1 pokazatelj s uključenom neto dobiti za H2 2021. godine

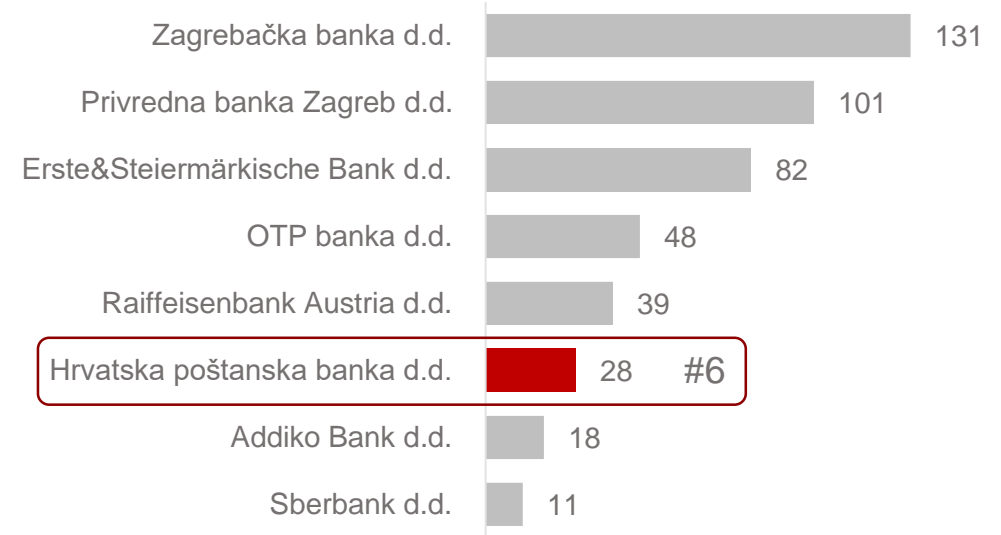
- Stavke računa dobiti i gubitka prikazane su u kumulativu od početka razdoblja do izvještajnog datuma; kumulativ 1. 1.-31. 12.
- Stavke bilance prikazane su stanjem na izvještajni datum; 31. 12.

Povijesno najviša godišnja neto dobit

		31. 12. 2019.	31. 12. 2020.	31. 12. 2021.	
Ukupna imovina	mil kn	23.844	25.500	27.861	▲
Neto krediti klijentima	mil kn	13.341	14.725	14.243	▼
Ukupni depoziti	mil kn	20.069	21.214	23.191	▲
Ukupno kapital	mil kn	2.370	2.473	2.650	▲
Stopa osnovnoga kapitala	%	20,2	21,8	25,7	▲
NPL udio	%	10,8	10,4	9,8	▼
NPL udio s isključenim državnim jamstvima	%	10,4	8,7	8,4	▼
Pokriće NPL-a	%	67,5	62,2	61,1	▼
Pokriće NPL-a s isključenim državnim jamstvima	%	70,0	74,2	72,1	▼

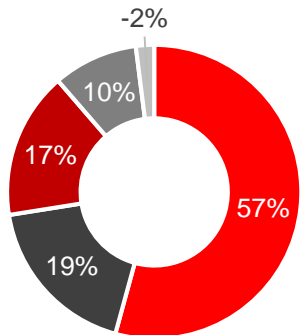
		1. 1. - 31. 12. 2019.	1. 1. - 31. 12. 2020.	1. 1. - 31. 12. 2021.	
Ukupni prihodi	mil kn	1.227	1.121	1.143	▲
Neto dobit	mil kn	144	182	202	▲
C/I pokazatelj	%	61,3	64,1	62,3	▼
Povrat na kapital (ROE)	%	6,1	7,4	7,6	▲

Poredak po ukupnoj imovini na 30. 9. 2021. (u mlrd kn)

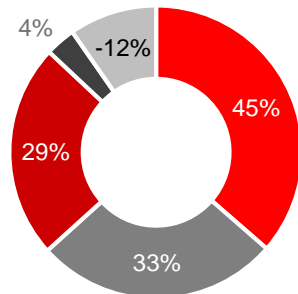


Rezultat po poslovnim segmentima 31. 12. 2021.

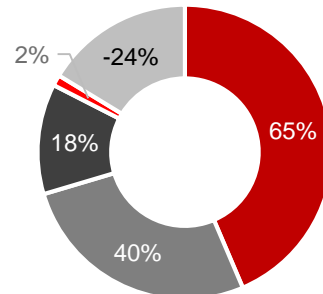
Neto prihodi**



Operativni rezultat*



Rezultat nakon poreza*

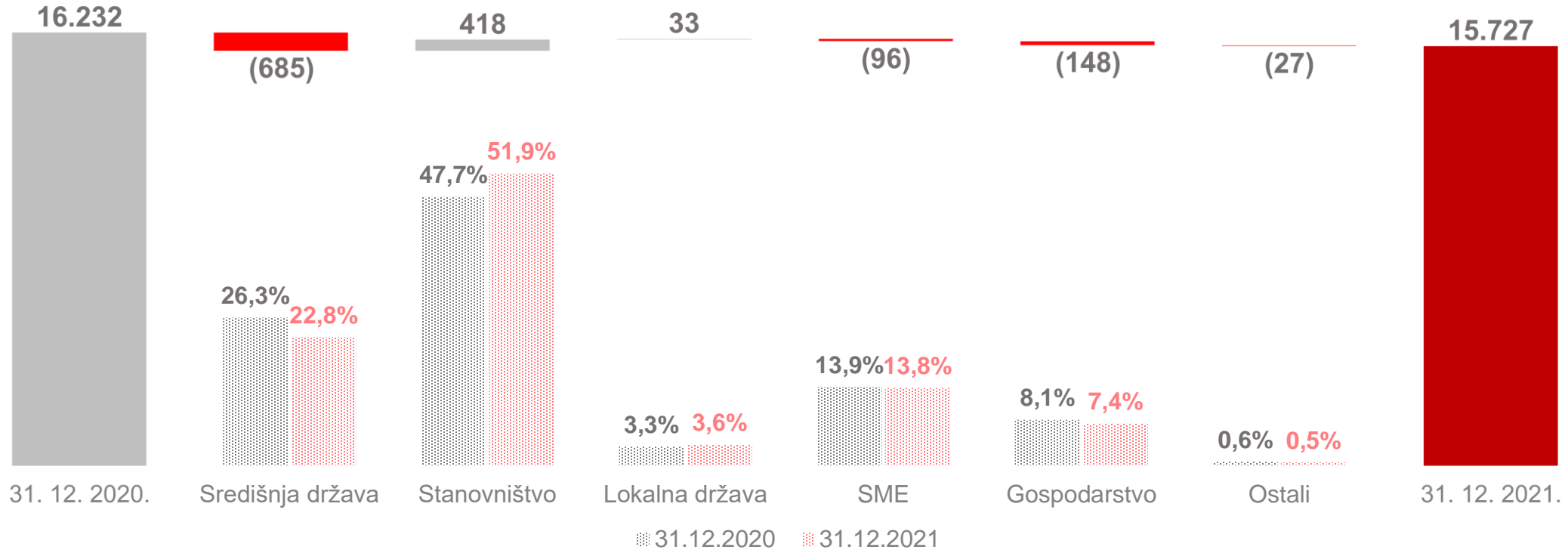


- Gospodarstvo
- Financijska tržišta
- SME
- Stanovništvo
- Ostalo

Rezultat nakon poreza - Uslijed metodoloških izmjena po MSFI 9 došlo je do realokacije rezervacija i jednokratnih efekata sa najvećim negativnim utjecajem na portfelj stanovništva, a pozitivnim na segmente gospodarstva i SME.

Struktura bruto kredita po segmentu

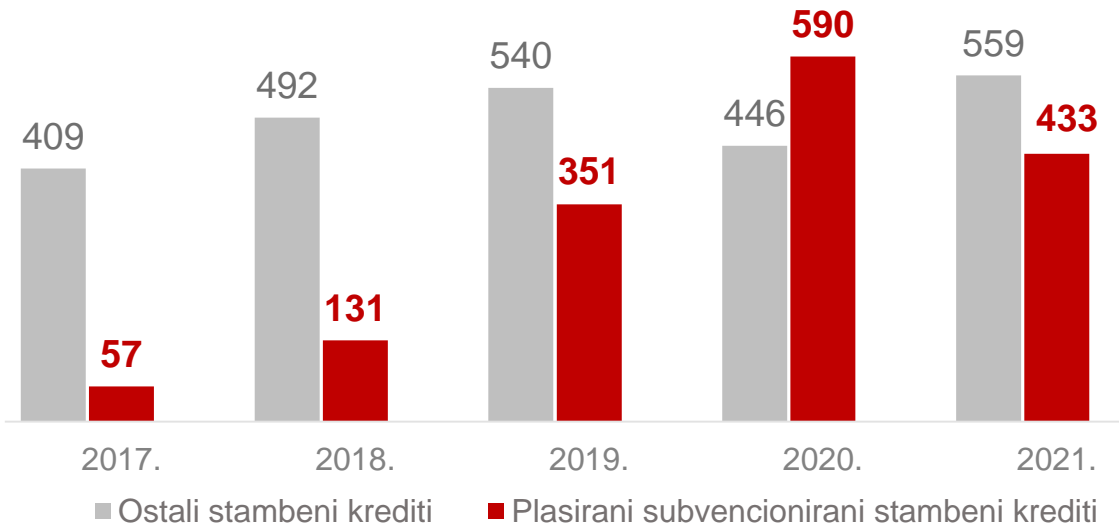
Bruto krediti (u mil kn)



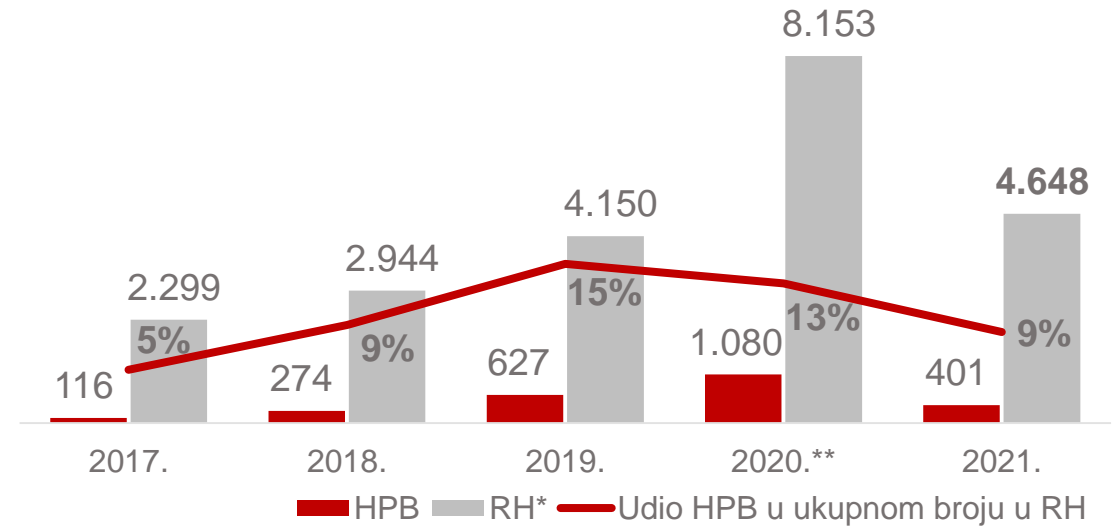
- Porast kredita u segmentu stanovništva podržan je povećanjem stambenih kredita (+574,8 mil kn ili +15,5%) čime se nastavlja stabilan uzlazni trend;
- Kreditiranje segmenata velikih poduzeća, središnje države i jedinica lokalne samouprave kroz 2021. bilo je pod utjecajem oporavka od COVID-19 pandemije te iznimne cjenovne konkurencije u bankarskom sektoru;
- Središnja država značajan dio svojih financijskih potreba realizirala je na tržištu izdavanjem obveznica;
- Izostanak značajnijih investicija utjecao je na nemogućnost ekspanzije kreditnih aktivnosti u segmentu velikih poduzeća.

Subvencionirani stambeni krediti

Volumen stambenih kredita (u mil kn)



Broj subvencioniranih odobrenih kredita



- Udio Banke u APN kreditima značajno iznad njenog tržišnog udjela;
- Banka sudjeluje u programu subvencioniranih kredita za izgradnju kuće te kupnju stana ili kuće od 2017. godine;
- U posljednjem, šestom krugu Banka je odobrila 270,4 mil kn APN kredita.

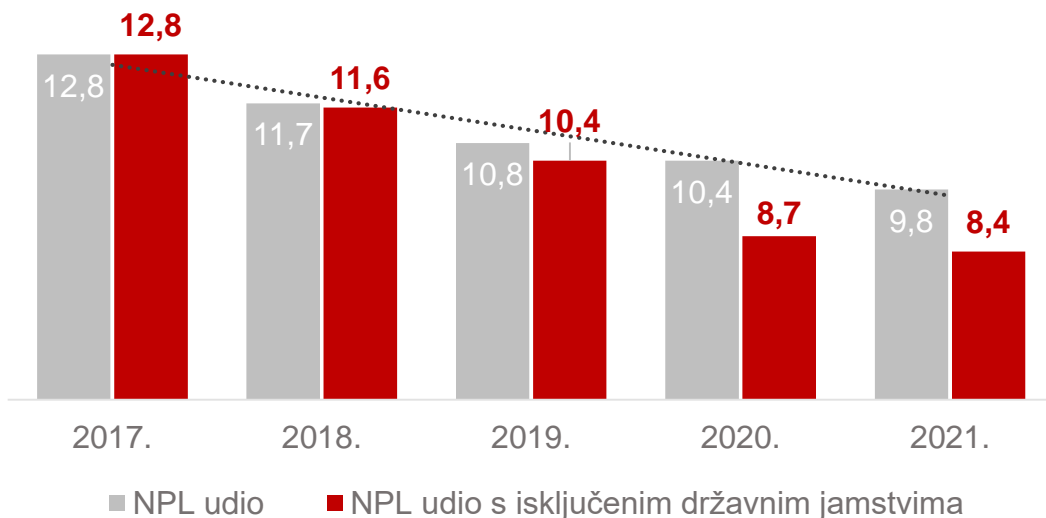
* Izvor: <https://mgipu.gov.hr/>

** U 2020. godini provedene dvije tranše subvencioniranja stambenih kredita

Poboljšana kvaliteta portfelja

Kretanje NPL udjela (u %)

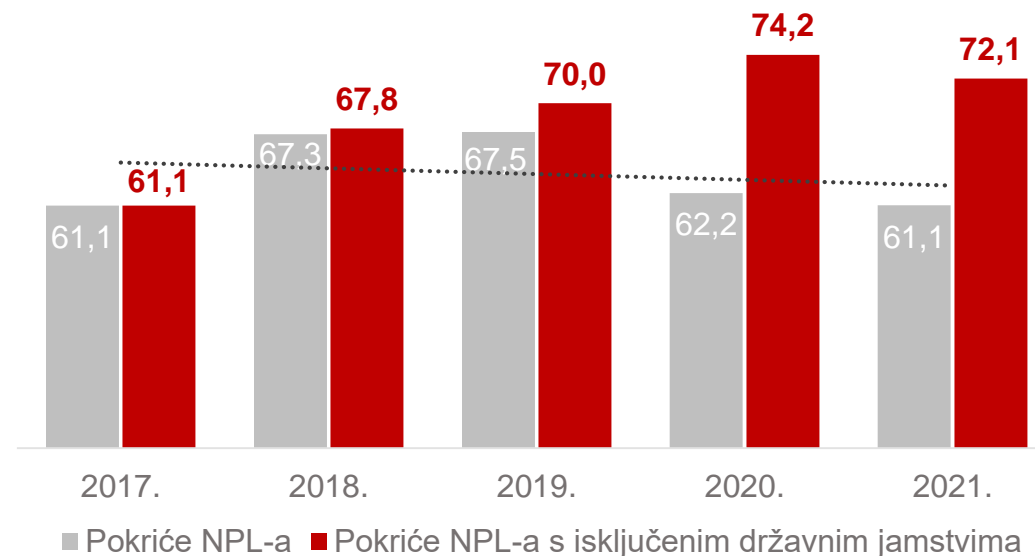
Tržišni NPL udio* 4,7%



* na datum 30. 9. 2021.

Kretanje pokrića NPL-a (u %)

Tržišno pokriće NPL-a* 63,2%



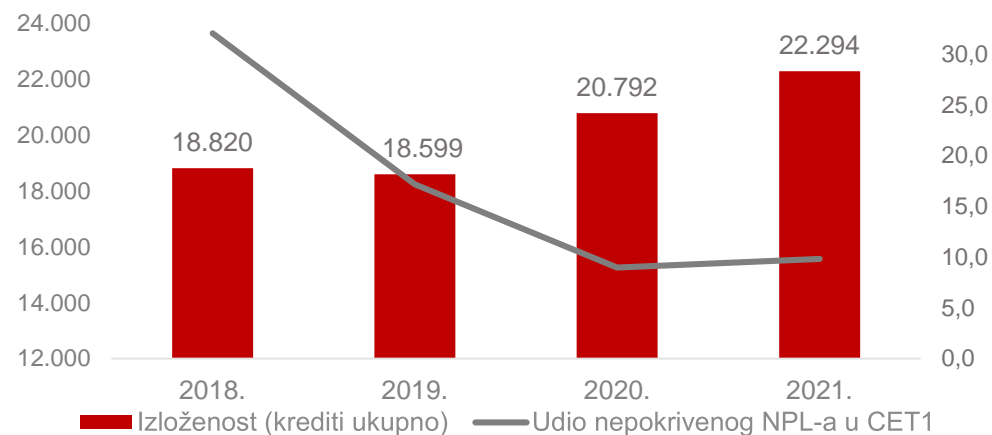
- Nastavak dugogodišnjeg trenda smanjenja NPL udjela odraz je materijalizacije definiranih aktivnosti naplate i smanjenja neprihodujućih izloženosti, što u kombinaciji s rastom A plasmana predstavlja najnižu razinu NPL udjela;
- Isključimo li nerizične izloženosti potpuno osigurane jamstvima Republike Hrvatske, **NPL udio je na rekordno niskoj razini;**
- **Pokrivenost NPL-a** rezervacijama je i dalje na visokoj razini, a u varijanti bez nerizičnih plasmana pokrivenih jamstvima RH i **na značajno višoj razini od prosjeka tržišta.**

Visok stupanj pokrivenosti NPL-a

		2018.	2019.	2020.	2021.
Ukupna izloženost	mil kn	18.820	18.599	20.792	22.294
Izloženost NPL	mil kn	2.201	2.009	2.163	2.174
NPL %	%	11,7	10,8	10,4	9,8
Stanje ispravka vrijednosti uk. plasmana	mil kn	(1.632)	(1.554)	(1.599)	(1.575)
NPL ispravci vrijednosti	mil kn	(1.481)	(1.355)	(1.346)	(1.329)
PL ispravci vrijednosti	mil kn	(151)	(199)	(254)	(246)
Pokriće NPL-a	%	67,3	67,5	62,2	61,1
Neto NPL	mil kn	569	455	563	599
NPL pokriven 100% državnim jamstvima	mil kn	0	76	356	341
Nepokriveni NPL	mil kn	569	379	207	258
CET1*	mil kn	1.777	2.209	2.314	2.631
Udio nepokrivenog NPL-a u CET1	%	32,0	17,2	8,9	9,8

* CET 1 pokazatelj s uključenom neto dobiti za H1 2021. godine

Trend nepokrivenog NPL-a u CET1



- Aktivnim upravljanjem NPL portfelja bilježi se očuvanje niskih razina udjela nepokrivenog NPL-a u CET 1;
- Pokrivenost NPL-a ukupnim rezervacijama iznosi 72,4%.

1. Upravljački sažetak

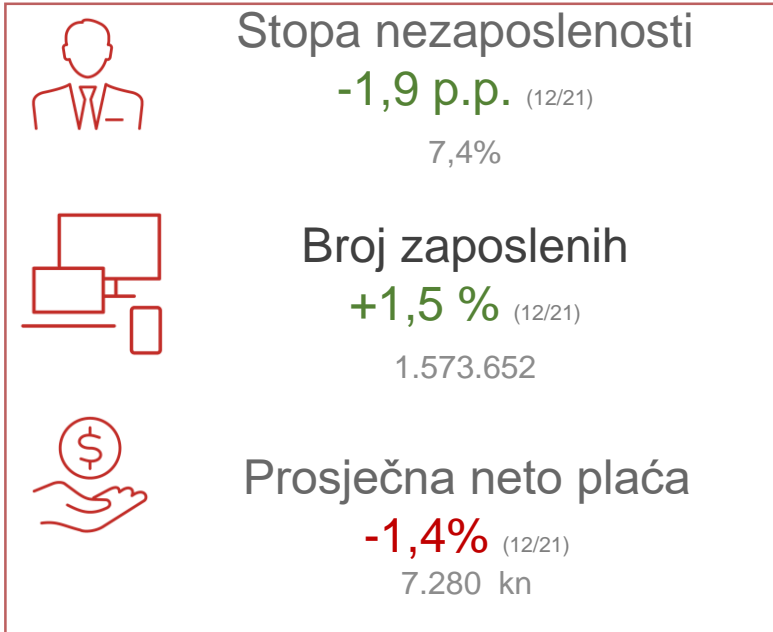
2. Makroekonomsko okruženje

3. Financijski pokazatelji

4. Upravljanje rizicima

5. Prilozi

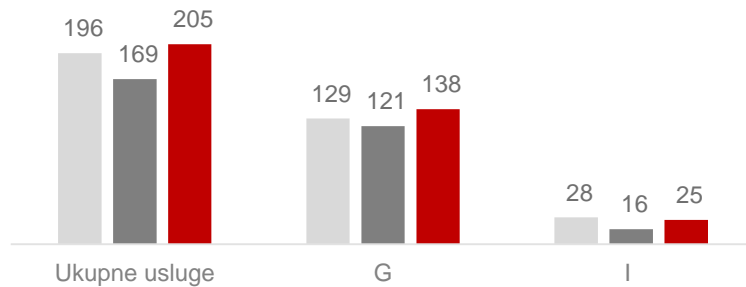
Ekonomski pokazatelji (y-o-y)



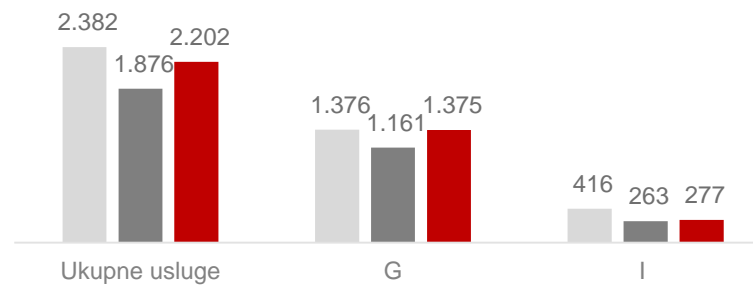
Izvor: Državni zavod za statistiku <https://www.dzs.hr> (podaci rujan, studeni i prosinac 2021.)

Iznos računa* (u mlrd kn)

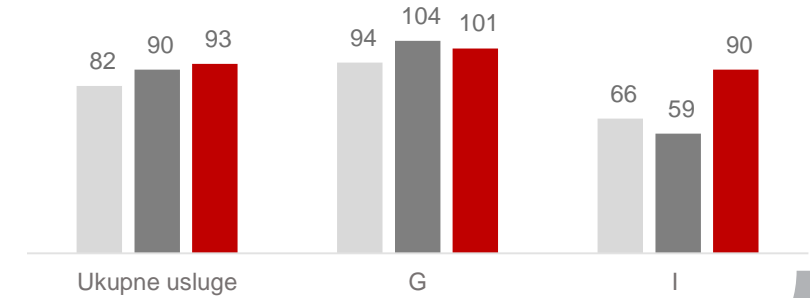
■ 2019.
 ■ 2020.
 ■ 2021.



Broj računa* (u mil)



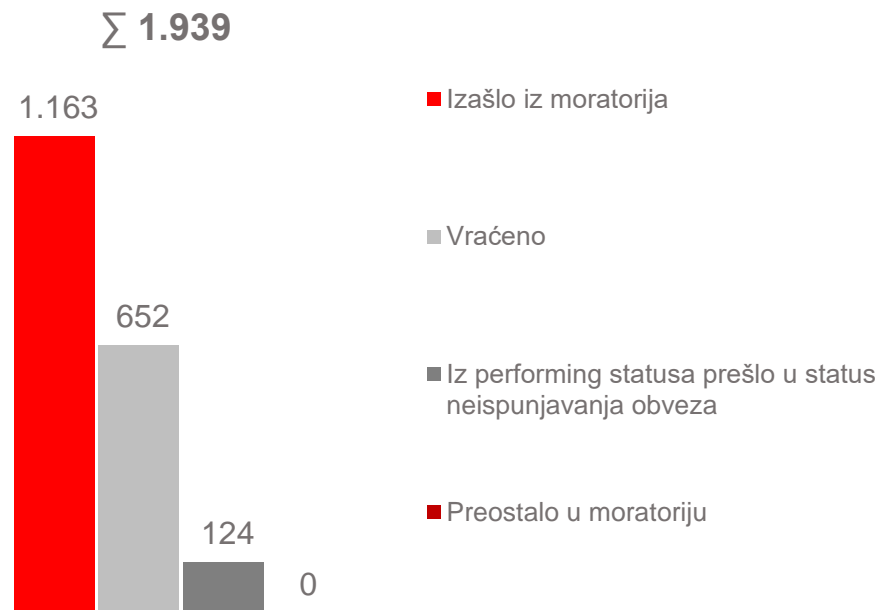
Prosječna vrijednost računa* (u kn)



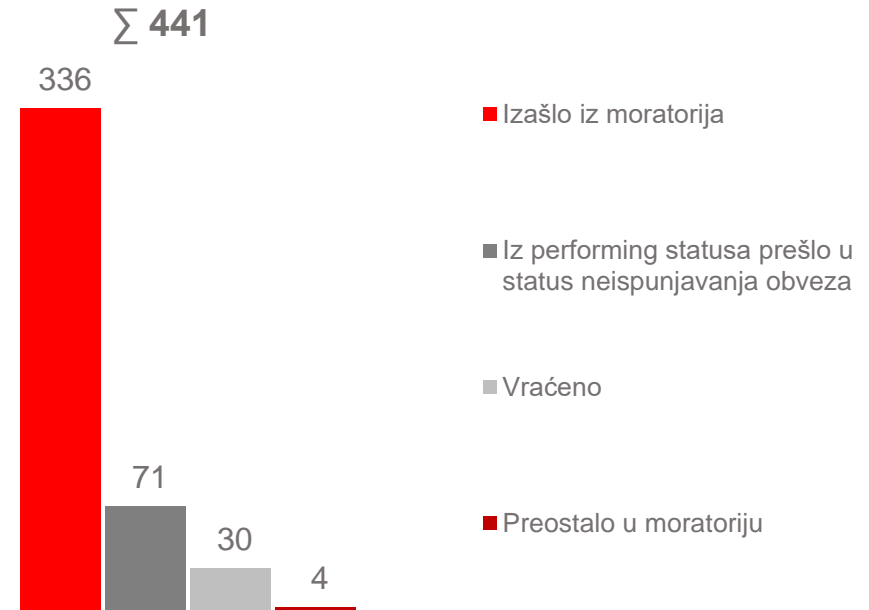
"G - DJELATNOST TRGOVINE NAVELIKO I MALO, POPRAVAK MOTORNIH VOZILA I MOTOCIKLA"
 "I - DJELATNOST PRUŽANJA SMJEŠTAJA TE PRIPREME I USLUŽIVANJA HRANE"

COVID-19 mjere

Status odobrenih moratorija gospodarstva na 31. 12. 2021. (u mil kn)



Status odobrenih moratorija stanovništvu na 31. 12. 2021. (u mil kn)



- Preostali moratoriji na 31. 12. 2021. iznose **4 mil kn** (0,9% ukupno odobrenih) u segmentu **stanovništva** dok u segmentu gospodarstva nema preostalih moratorija s 31. 12. 2021. godine;
- Ukupno 195 mil kn u statusu neispunjavanja obveza na 31. 12. 2021. (6,4% gospodarstvo, 16,1% stanovništvo u ukupno odobrenim moratorijima);
- Na 31. 12. 2021. ukupno je iz moratorija izašlo **1,5 mlrd kn** – status **performing**.

1. Upravljački sažetak

2. Makroekonomsko okruženje

3. Financijski pokazatelji

4. Upravljanje rizicima

5. Prilozi

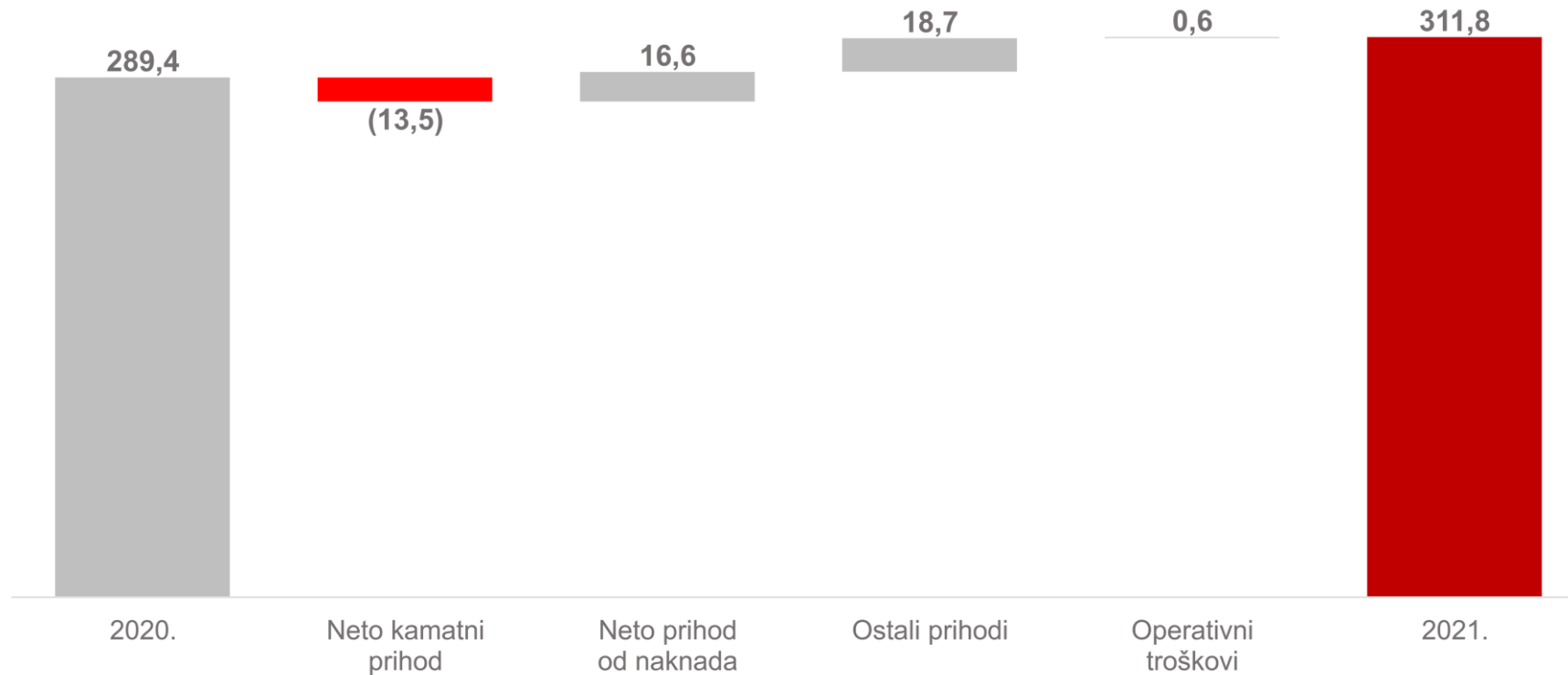
Ključni financijski pokazatelji – račun dobiti i gubitka

		Q4 2020.	Q4 2021.	Δ q-o-q	2020.	2021.	Δ y-o-y
Neto prihod od kamata	mil kn	138	128	(9,8) ▼	543	529	(13,5) ▼
Neto prihod od naknada i provizija	mil kn	43	44	0,9 ▲	176	193	16,6 ▲
Operativni prihodi	mil kn	200	192	(8,1) ▼	804	826	21,8 ▲
Operativni troškovi	mil kn	(137)	(157)	20,6 ▲	(515)	(514)	(0,6) ▼
Operativna dobit	mil kn	64	35	(28,7) ▼	289	312	22,4 ▲
Rezerviranja	mil kn	(36)	(41)	5,6 ▲	(62)	(66)	3,7 ▲
Neto dobit	mil kn	17	(4)	(21,6) ▼	182	202	20,1 ▲
Omjer troškova i prihoda (C/I)	%	68,2	81,8	13,6 ▲	64,1	62,3	(1,8) ▼
Neto kamatna marža	%	2,2	1,9	(0,3) ▼	2,2	2,0	(0,2) ▼

- Događaji s negativnim utjecajem u Q4 2021. godine:
 - Uvođenje COVID-19 mjera ograničilo pristup Banci značajnom dijelu klijenata, kao jedinoj banci pod navedenim mjerama na tržištu; uzrokovalo dodatne troškove (tjelesna zaštita, testiranje zaposlenika i dr);
 - Značajniji utjecaj operativnih troškova na zadnji kvartal s obzirom na intenzivne aktivnosti pokrenute na svim regulatornim projektima (EURO, MREL, ESG i dr.);
- Pad neto kamatnog prihoda za 2,5% rezultat je izostanka rasta kreditnog portfelja, tržišta niskih kamatnih stopa te izrazite cjenovne konkurencije bankarskog sektora; upravljanje kamatnim troškovima u 2021. (-36,8%) nije neutraliziralo pad kamatnih prihoda (-5,0%) u odnosu na isto razdoblje prethodne godine;
- Neto prihodi od naknada i provizija veći za 9,7%, ponajviše zbog ukidanja COVID-19 mjera u dijelu kartičnog poslovanja, uspješne i duže turističke sezone i oporavka ekonomskih aktivnosti; u četvrtom kvartalu oporavak na razinu prije pandemije COVID-19 (Q4 2019. 44 mil kn);
- Operativna dobit u porastu (+22,4 mil kn) kao rezultat rasta neto prihoda od naknada i provizija, prihoda od trgovanja i ostalih prihoda, uz nešto niže operativne troškove kao rezultat ukidanja naknade za osiguranje štednih uloga i nižih troškova amortizacije;
- **Rekordna neto dobit u 30 godišnjoj povijesti.**

Kretanje operativne dobiti

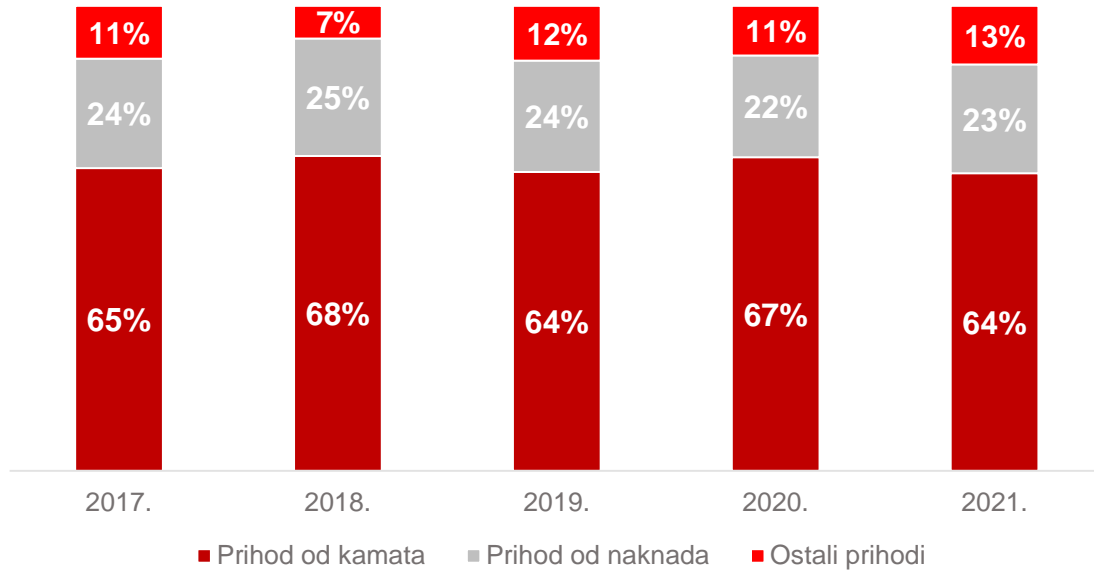
Kretanje operativne dobiti (u mil kn)



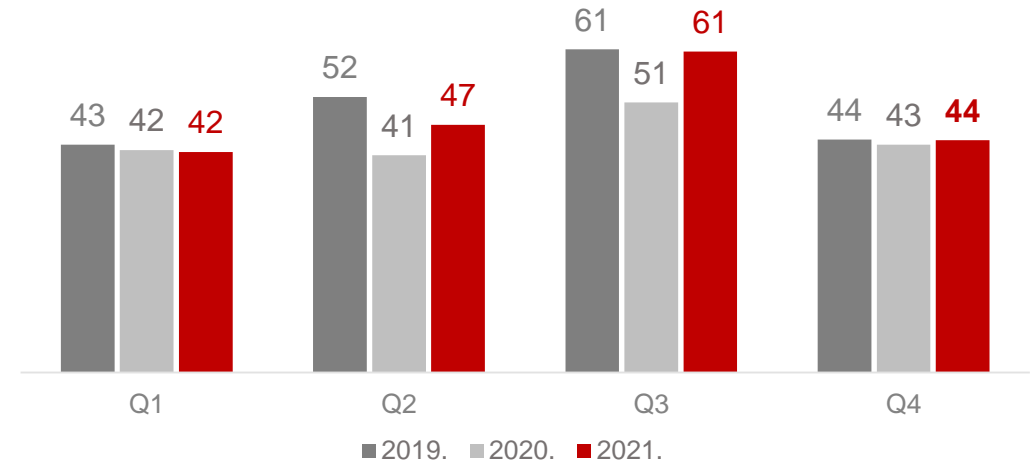
- Porast u ostalim prihodima odnosi se na prihode od trgovanja (prodaja vlasničkih instrumenata u Q2 2021);
- Operativni troškovi bilježe blago smanjenje ponajviše zbog nižih troškova amortizacije i ukidanja naknade za osiguranje štednih uloga.

Kretanje neto prihoda

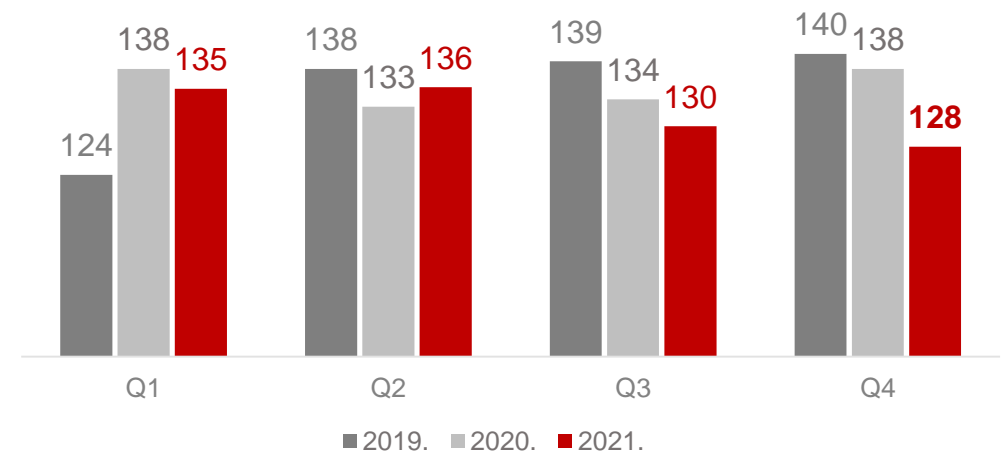
Struktura neto prihoda



Neto prihod od naknada (u mil kn)



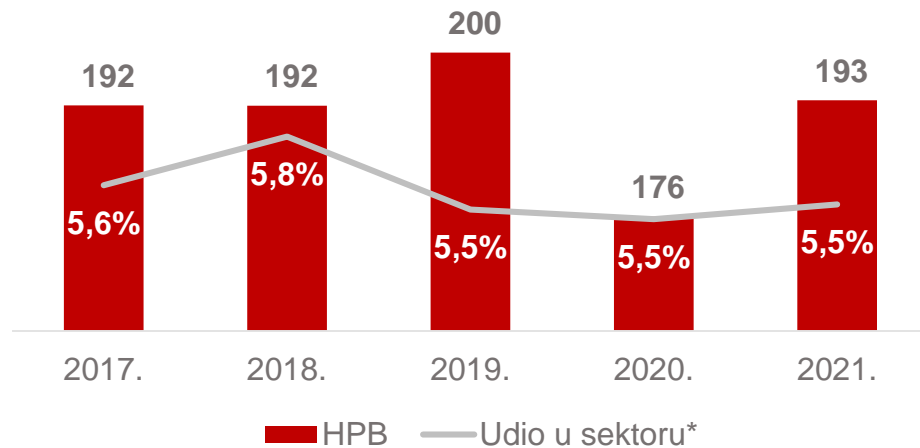
Neto kamatni prihod (u mil kn)



- Neto prihod od provizija i naknada u porastu je najviše u dijelu kartičnog poslovanja; u drugoj polovici 2021. oporavak na razinu prije pandemije COVID-19 (**44 mil kn u Q4 2019.**);
- Unatoč uštedama na strani troškova (-15,7 mil kn) neto kamatni prihod je niži u odnosu na prethodnu godinu kao posljedica izrazite cjenovne konkurencije na tržištu.

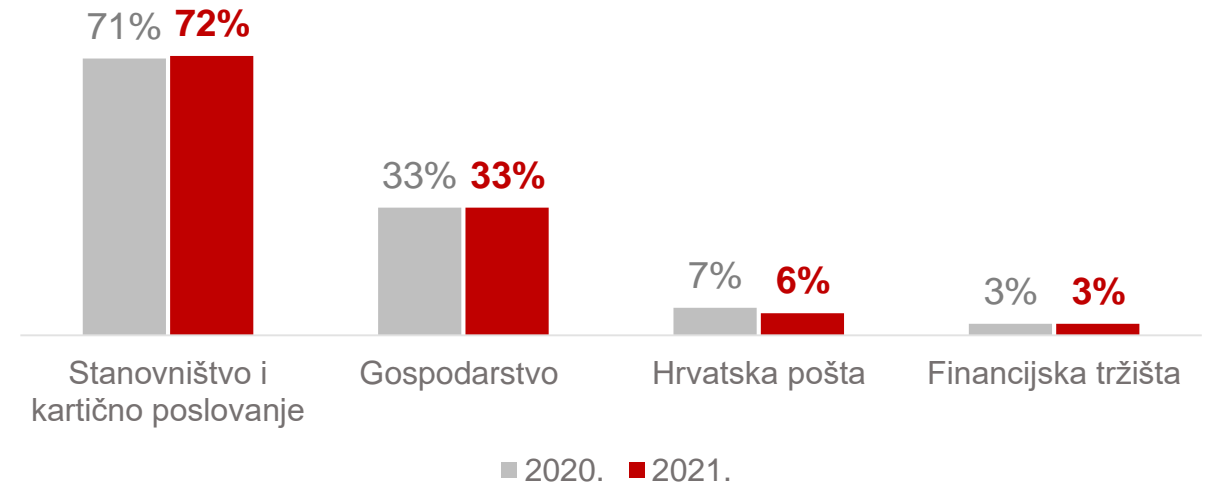
Provizije i naknade

Pregled neto prihoda od provizija i naknada (u mil kn)



* Tržišni podaci dostupni samo za 9M 2021. godine

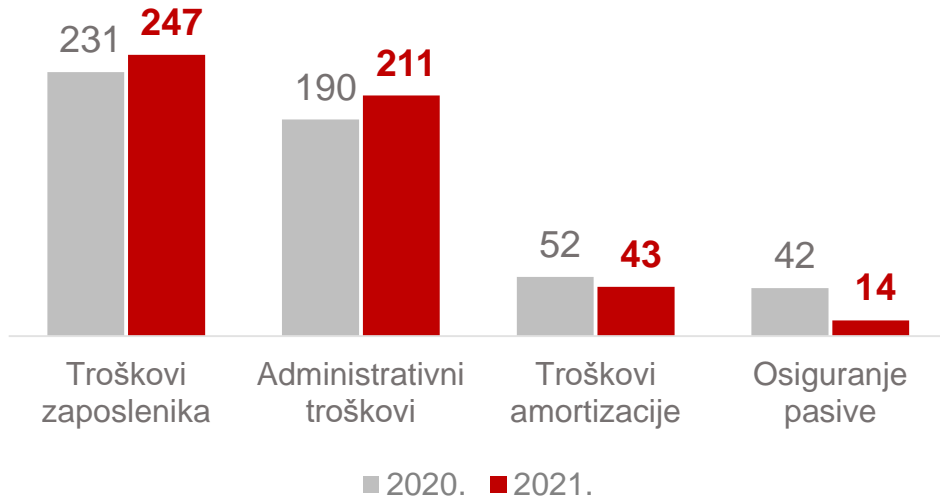
Struktura neto prihoda od provizija i naknada po prodajnim segmentima



- Neto prihod od naknada i provizija u posljednja dva kvartala dosegno razinu prije COVID-19 pandemije;
- Rast neto prihoda od naknada i provizija rezultat je ponajviše uspješne turističke sezone, pokretanja ekonomske aktivnosti te ukidanja mjera COVID-19 u dijelu kartičnog poslovanja (neto prihod od kartičnog poslovanja +44,0%);
- HPB neto prihod od provizija i naknada je u korelaciji s bankarskim sektorom sa stabilnim udjelom na tržištu.

Operativni troškovi

**Struktura operativnih troškova
(u mil kn)**



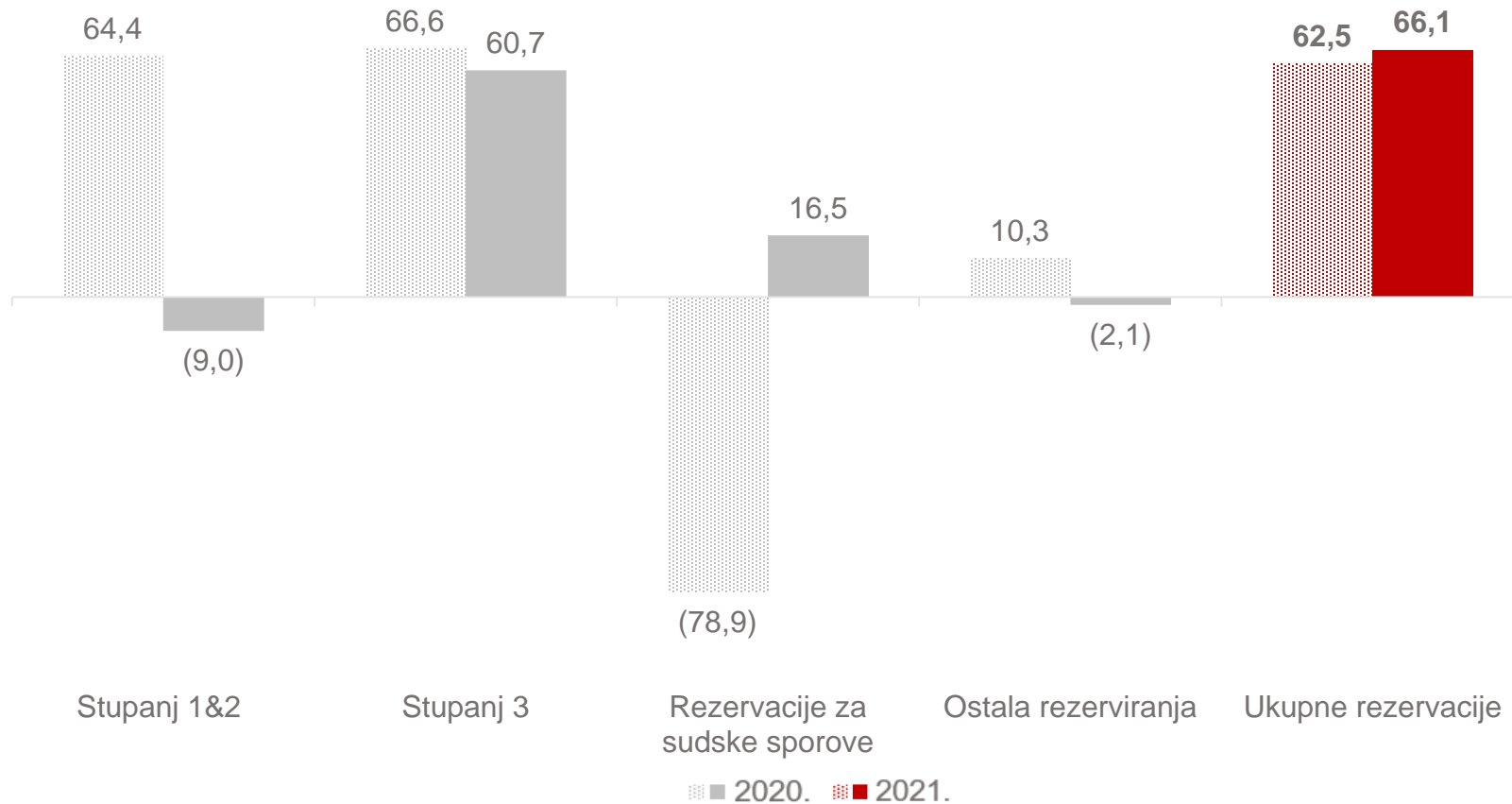
**Kretanje administrativnih troškova
(u mil kn)**



- Operativni troškovi su nešto niži (-1 mil kn ili -0,1%) kao posljedica ukidanja naknada za osiguranje štednih uloga i nižih troškova amortizacije;
- Troškovi zaposlenika u porastu su zbog ulaganja u IT interne resurse;
- Administrativni troškovi u porastu (+11,0%) zbog aktivnosti usmjerenih na pravovremeno rješavanje regulatornih obaveza te poboljšanje procesa Banke u cilju eliminacije tehnološkog duga;
 - konzultantske usluge zbog pokrenutih regulatornih projekata (Euro, MREL, ESG i dr.),
 - troškovi izrade kartica za migraciju na Visa brand,
 - otpisi,
 - obnova zgrada oštećenih potresom te
 - troškovi uzrokovani COVID-19 pandemijom (dezinfekcija poslovnih prostora, troškovi COVID potvrda).

Rezerviranja

Struktura neto troškova rezerviranja u 2020./2021.
(u mil kn)



- Stupanj 1&2 u 2021. su pod pozitivnim utjecajem kretanja portfelja s obzirom na rizičnost (veća zastupljenost stambenih kredita i kratkoročnih plasmana institucijama koje predstavljaju likvidnu imovinu) u usporedbi s 2020. koja je obilježena negativnim utjecajem COVID 19;
- Stupanj 3 rezervacije su niže u usporedbi sa ostvarenjem u 2020. godini, isključivo uslijed efekata prihoda od rezervacija kao rezultat pojačane naplate NPL-a i efekata tih naplata;
- Redovne rezervacije za sudske sporove u 2021, u 2020. otpuštanje značajnih iznosa rezervacija za sudske sporove;
- Otpuštanje ostalih rezervacija rezultat vrijednosnog usklađenja imovine.

Ključni financijski pokazatelji - bilanca

		31. 12. 2020.	31. 12. 2021.	Δ ytd	
Imovina	mil kn	25.500	27.861	2.361	▲
Bruto krediti	mil kn	16.232	15.727	(505)	▼
Depoziti	mil kn	21.214	23.191	1.977	▲
Kapital	mil kn	2.473	2.650	177	▲
Regulatorni kapital	mil kn	2.312	2.631	319	▲
Omjer kredita i depozita	%	69,4	61,4	(8,0)	▼
ROAE	%	7,5	7,9	0,4	▲
Udio NPL-a	%	10,4	9,8	(0,7)	▼
Udio NPL-a s isključenim državnim jamstvima	%	8,7	8,4	(0,4)	▼
Pokriće NPL-a	%	62,2	61,1	(1,1)	▼
Pokriće NPL-a s isključenim državnim jamstvima	%	74,2	72,1	(2,1)	▼
Stanje ispravka vrijednosti plasmana	mil kn	(1.599)	(1.575)	(25)	▼

- Imovina bilježi kontinuirani rast od +9,3% što je posljedica rasta likvidne imovine +47,8%, ponajviše zbog kontinuiranog povećanja depozita; vrijednosni papiri bilježe povećanje +6,5%, a bruto krediti smanjenje -3,1%;
- Depoziti su u porastu +9,3% s najvećim porastom segmenta SME +22,0%, središnje države i velikih klijenata +20,7% i stanovništva +1,9%.

Struktura bruto kredita gospodarstva po djelatnosti

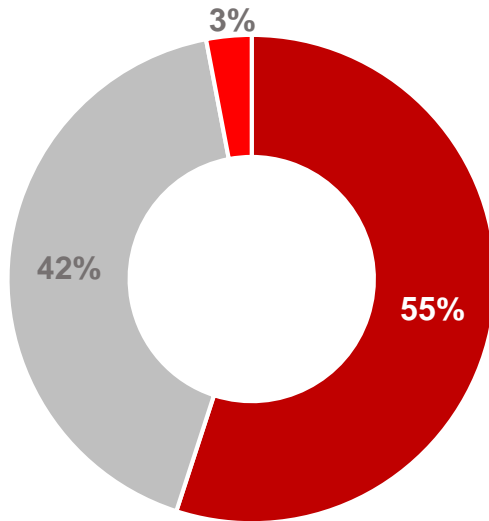
Struktura bruto kredita gospodarstva po djelatnosti (u %)



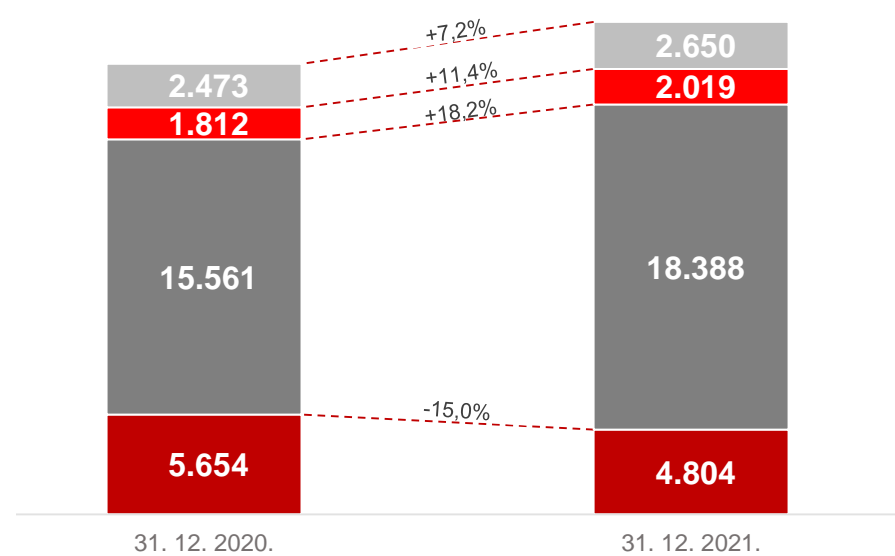
- Oporavak segmenta gospodarstva tijekom 2021. godine rezultat primljenih potpora gospodarstvu kao posljedica COVID-19 pandemije;
- Kreditna aktivnost gospodarstva primarno orijentirana na zahtjeve za likvidna sredstva i refinanciranje postojećih obveza dok je kreditiranje razvojnih projekata značajno usporeno odnosno odgođeno;
- Segment javne uprave i obrane značajan dio svojih financijskih potreba tijekom 2021. realizirao na tržištu izdavanjem obveznica;
- Kreditiranje djelatnosti pružanja smještaja potpomognuto državnim garancijama.

Struktura pasive i depozita

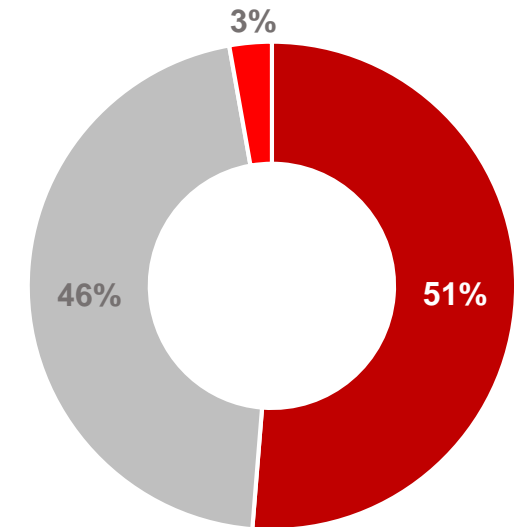
Struktura depozita
31. 12. 2020.



Struktura pasive
(u mil kn)



Struktura depozita
31. 12. 2021.



■ Stanovništvo ■ Gospodarstvo ■ Financijska tržišta

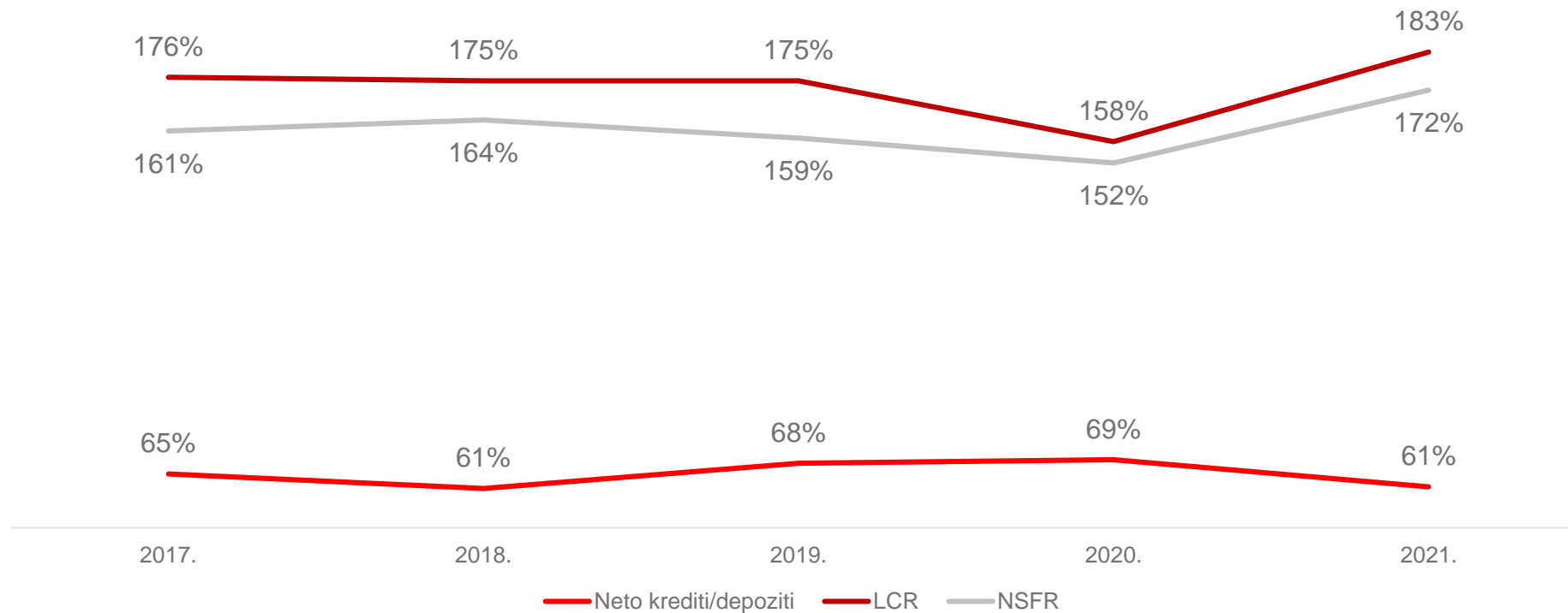
■ Oročeni depoziti ■ A vista depoziti ■ Ostale obveze ■ Kapital

■ Stanovništvo ■ Gospodarstvo ■ Financijska tržišta

- Povoljan utjecaj na troškove zbog smanjenja kamatnih stopa na depozite i kontinuiranog upravljanja kamatnim stopama;
- Depoziti klijenata dominiraju u izvorima financiranja s udjelom od 83,2%
 - Dodatno osnažena tržišna pozicija, udio depozita na tržištu iznosi 5,92% na 30. 11. 2021. (31. 12. 2020 = 5,75%);
- Primljeni krediti stabilne strukture – strane financijske institucije, HBOR i HNB repo plasmani.

Pregled likvidnosti

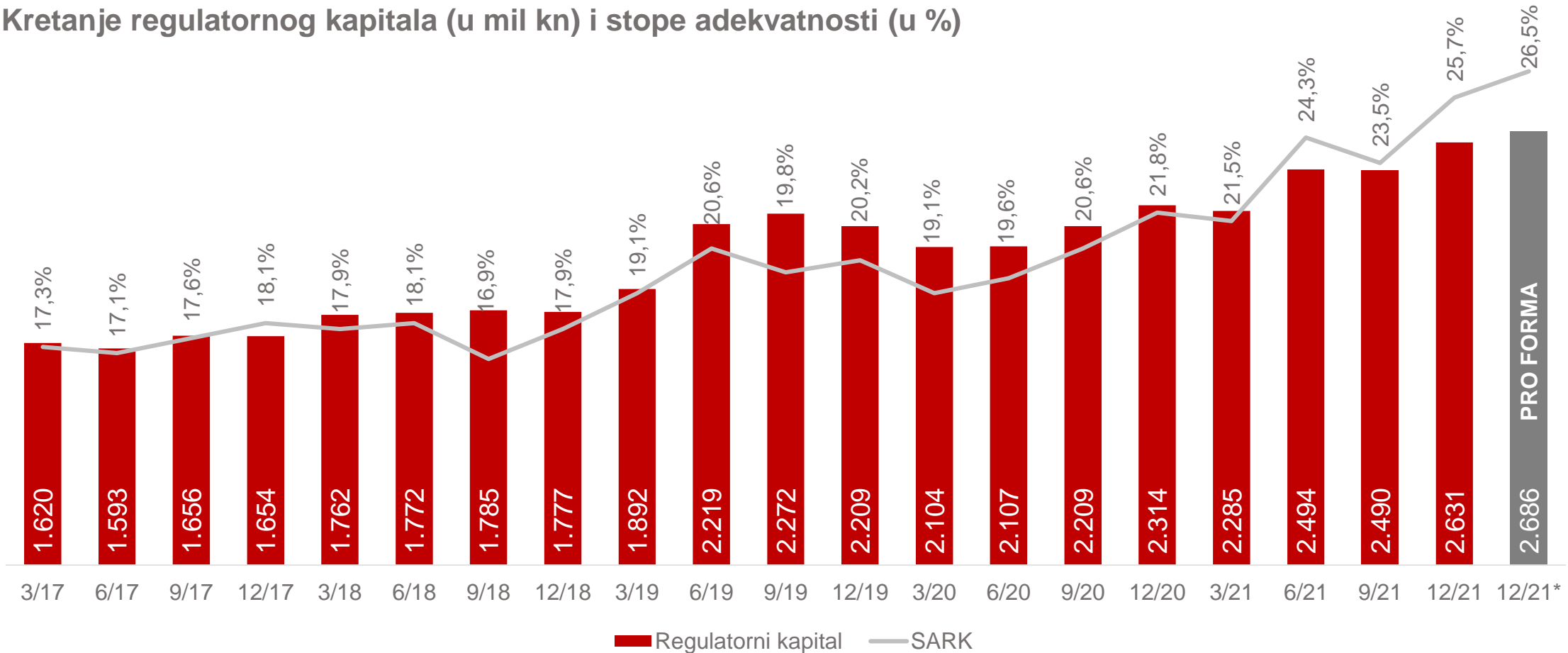
Pokazatelji likvidnosti



- Likvidnost Banke i dalje na visokoj razini s izuzetno niskim tržišnim omjerom neto kredita i depozita te najvišim koeficijentom likvidnosne pokrivenosti u nedavnijoj povijesti (183%);
- Visok udio depozita klijenata (83,2%) u izvorima financiranja.

Kontinuirano snažna kapitalna pozicija

Kretanje regulatornog kapitala (u mil kn) i stope adekvatnosti (u %)



- Stopa adekvatnosti regulatornog kapitala viša u odnosu na prethodnu godinu (+3,83 p.p.) u najvećoj mjeri zbog višeg regulatornog kapitala koji je rezultat priznavanja dobiti iz H2 2020. i H1 2021. godine;
- Pro forma stopa adekvatnosti kapitala uključuje neto dobit H2 2021. godine.

Izvor: HPB upravljački izvještaji

1. Upravljački sažetak

2. Makroekonomsko okruženje

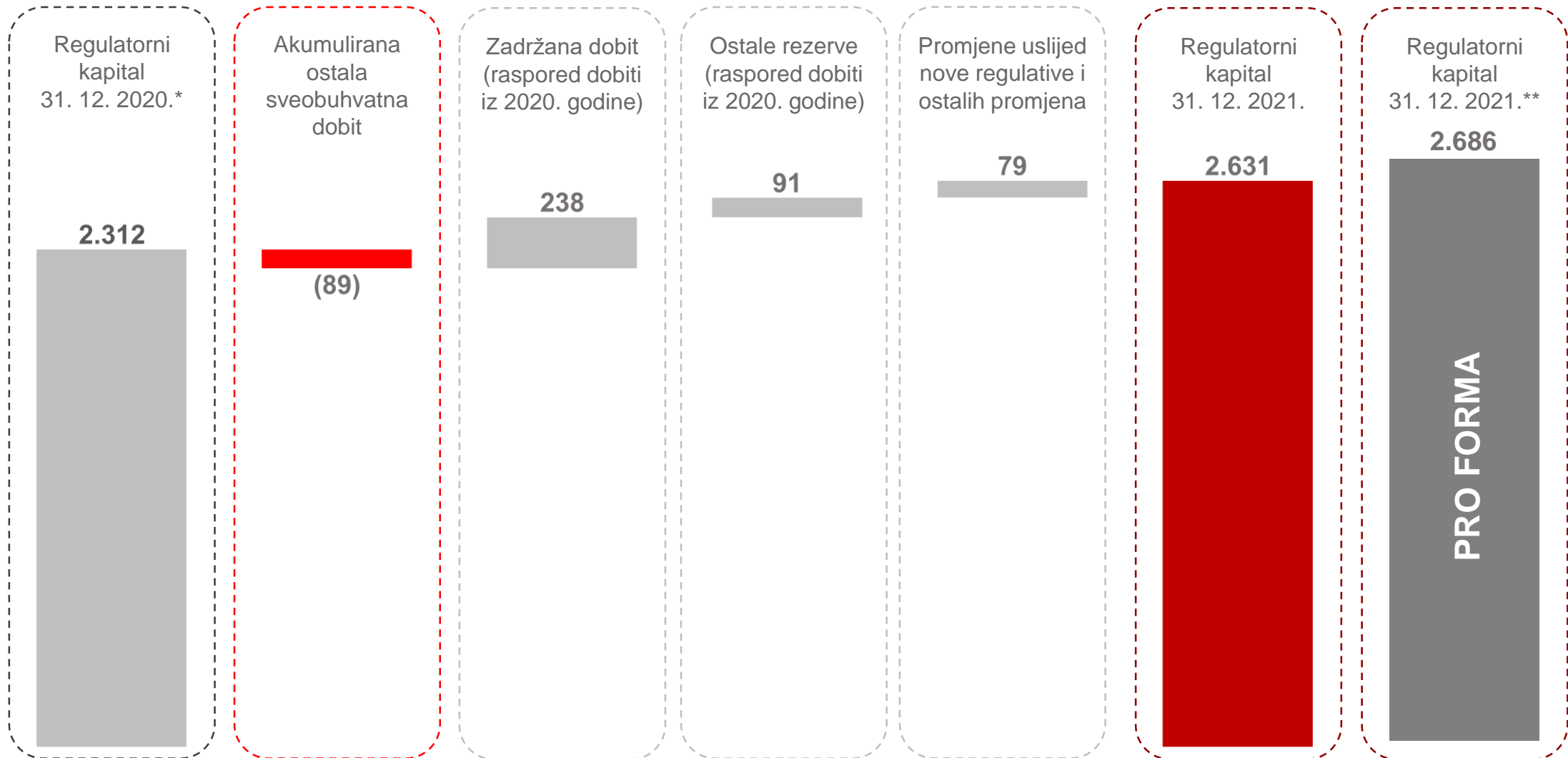
3. Financijski pokazatelji

4. Upravljanje rizicima

5. Prilozi

Kretanje regulatornog kapitala

Kretanje regulatornog kapitala (u mil kn)

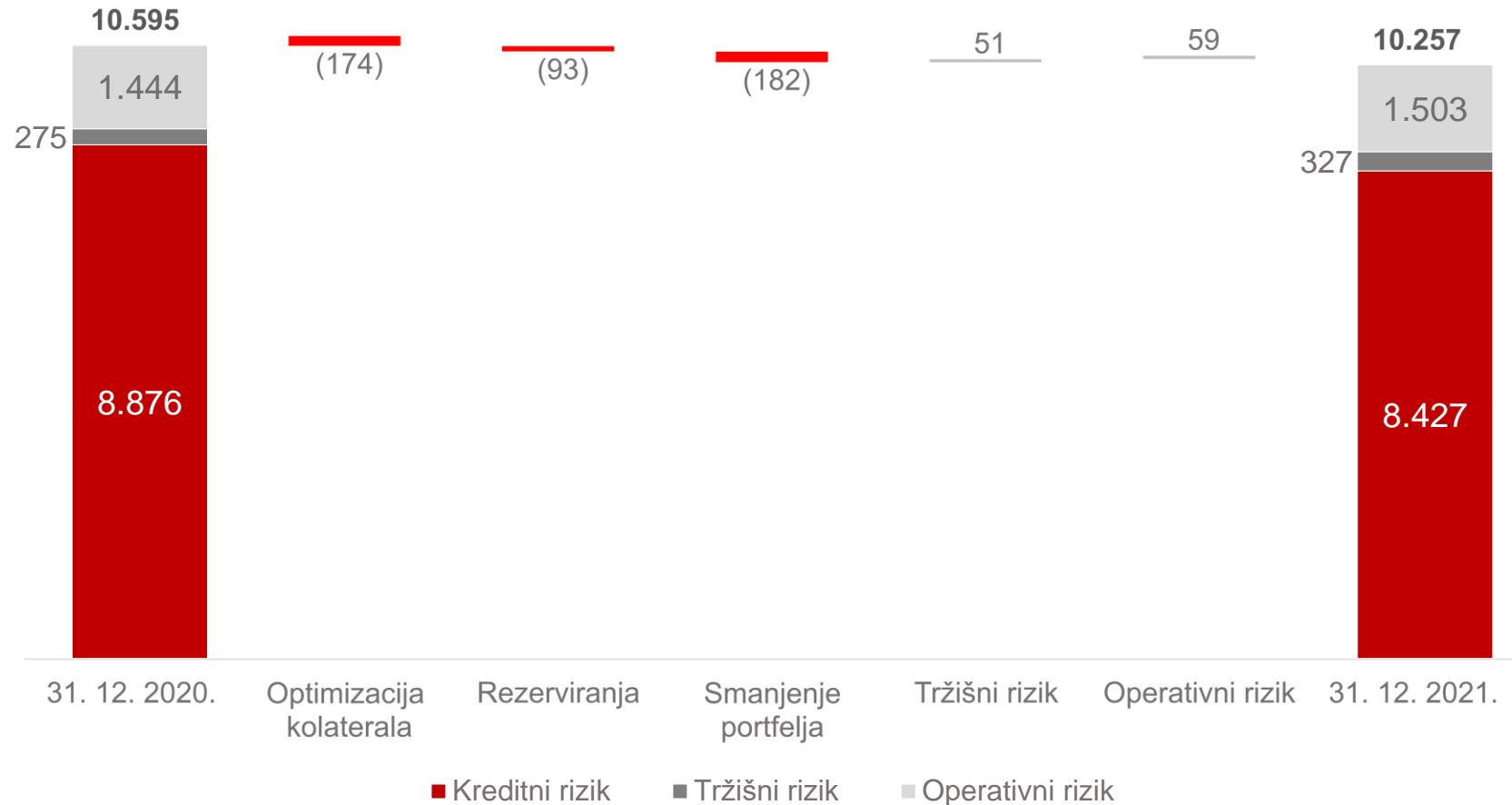


*Razlika u odnosu na regulatorni kapital prikazan u Prezentaciji investitorima s 31. 12. 2020. (2.314 mil kn) rezultat je smanjenja revidirane odgođene porezne imovine – smanjenje za 1,8 milijuna kuna u odnosu na regulatorni kapital prikazan u Prezentaciji investitorima za Q4 2020.

**regulatorni kapital sa uključenom ukupnom dobiti 2021. godine

Kretanje RWA - rizikom ponderirana aktiva

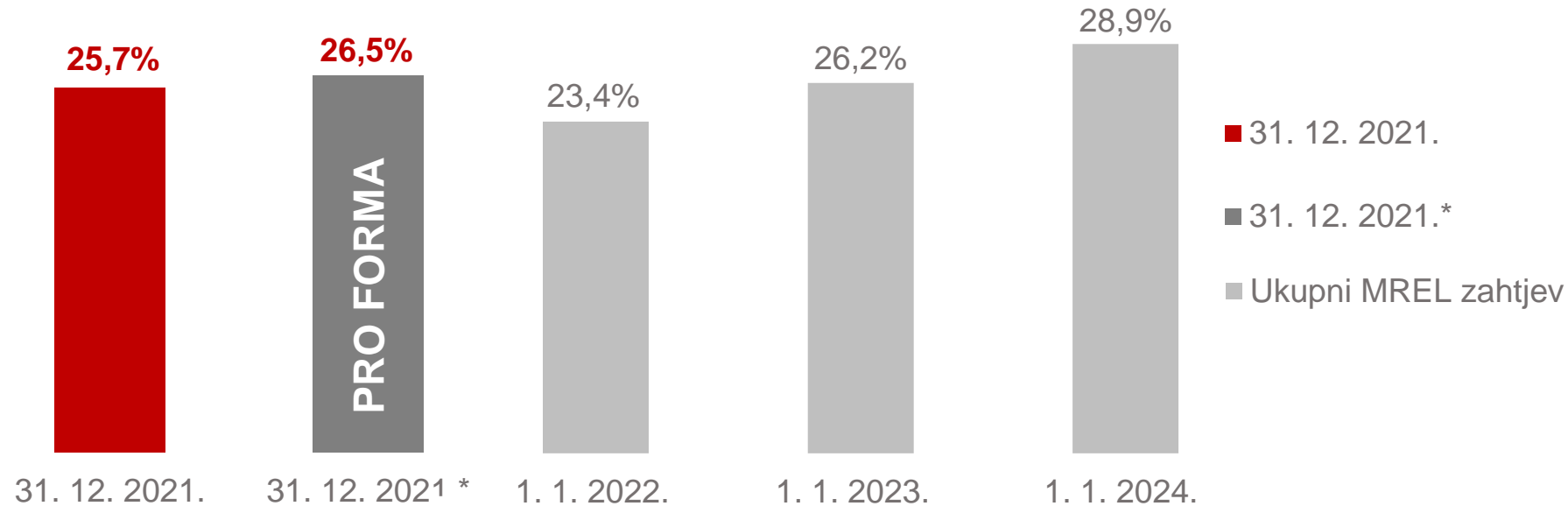
Kretanje RWA (u mil kn)



- Rizikom ponderirana aktiva se smanjila isključivo u dijelu kreditnog rizika zbog optimizacije kolaterala i smanjenja neto izloženosti u statusu neispunjenja obveza.

Usklađenje s MREL zahtjevom

Usporedba stvarnih stopa kapitala sa ukupnim MREL zahtjevima



* Pro forma CET 1 pokazatelj s uključenom neto dobiti za H2 2021. godine

- Banka je u prvoj polovici 2021. godine usvojila Plan usklade s MREL zahtjevom;
- Stopa ukupnog kapitala Banke u 2021. godini iznad prvog, prijelaznog obvezujućeg, MREL zahtjeva.**

Izloženost i pokrivenost po stupnjevima

Segment	Stupanj	31. 12. 2020.				31. 12. 2021.			
		Izloženost	Izloženost bez izloženosti sa 100% državnim jamstvom	Pokriće	Pokriće bez izloženosti sa 100% državnim jamstvom	Izloženost	Izloženost bez izloženosti sa 100% državnim jamstvom	Pokriće	Pokriće bez izloženosti sa 100% državnim jamstvom
GOSPODARSTVO	S1	58,5%		3,8%		45,9%		1,4%	
GOSPODARSTVO	S2	6,8%		8,1%		18,2%		7,6%	
GOSPODARSTVO	S3	34,7%	21,7%	47,7%	75,2%	35,9%	25,8%	47,8%	75,7%
SME	S1	49,3%		4,2%		41,4%		1,8%	
SME	S2	16,8%		15,5%		26,6%		8,2%	
SME	S3	33,9%	33,9%	71,3%	71,3%	31,9%	31,9%	66,7%	66,7%
DRŽAVA	S1	98,7%		1,0%		98,6%		0,4%	
DRŽAVA	S2	1,3%		7,2%		1,4%		2,9%	
DRŽAVA	S3	0,0%	0,0%	0,0%	0,0%	0,0%	0,0%	2,0%*	2,0%*
STANOVNIŠTVO	S1	88,5%		0,5%		86,1%		1,3%	
STANOVNIŠTVO	S2	3,2%		7,6%		4,4%		10,8%	
STANOVNIŠTVO	S3	8,3%	8,3%	75,6%	75,6%	9,5%	9,5%	72,7%	72,7%
UKUPNO	S1	85,9%		1,0%		84,5%		0,7%	
UKUPNO	S2	3,7%		10,5%		5,7%		8,5%	
UKUPNO	S3	10,4%	8,7%	62,2%	74,2%	9,8%	8,4%	61,1%	72,0%

*Odnosi se na izloženost manju od 0,5 mil kn.

1. Upravljački sažetak

2. Makroekonomsko okruženje

3. Financijski pokazatelji

4. Upravljanje rizicima

5. Prilozi

Izvještaj posloводства Hrvatske poštanske banke, dioničko društvo

Izvještaj posloводства Hrvatske poštanske banke, dioničko društvo za razdoblje 1. 1. – 31. 12. 2021. godine sadržan je u prethodnim dijelovima ovog materijala.



Marko Badurina

Predsjednik Uprave



Anto Mihaljević

Član Uprave



Ivan Soldo

Član Uprave

Izjava osoba odgovornih za sastavljanje izvještaja Hrvatske poštanske banke, dioničko društvo

Sukladno odredbama Zakona o tržištu kapitala, rukovodstvo HPB d.d. izjavljuje da prema njenom najboljem saznanju set nerevidiranih financijskih izvještaja za razdoblje od 1. siječnja 2021. godine do 31. prosinca 2021. godine, sastavljenih sukladno zakonskoj računovodstvenoj regulativi primjenjivoj na kreditne institucije u Republici Hrvatskoj, daje cjelovit i istinit prikaz imovine i obveza, gubitaka i dobitaka, financijskog položaja i poslovanja Hrvatske poštanske banke, dioničko društvo.



Tea Bažant

Izvršna direktorica
Sektor upravljanja financijama



Marko Badurina

Predsjednik Uprave



Anto Mihaljević

Član Uprave



Ivan Soldo

Član Uprave

Prilog 1.

OPĆI PODACI ZA IZDAVATELJE

Razdoblje izvještavanja:

1.1.2021

do

31.12.2021.

Godina:

2021

Kvartal:

4

Tromjesečni financijski izvještaji

Matični broj (MB): 03777928

Oznaka matične države
članice izdavatelja:

HRVATSKA

Matični broj
subjekta (MBS): 080010698Osobni identifikacijski broj
(OIB): 87939104217

LEI: 529900D5G4V6THXC5P79

Šifra
ustanove: 319

Tvrtka izdavatelja: HRVATSKA POŠTANSKA BANKA, dioničko društvo

Poštanski broj i mjesto: 10000

ZAGREB

Ulica i kućni broj: JURIŠIĆEVA 4

Adresa e-pošte: hpb@hpb.hr

Internet adresa: www.hpb.hr

Broj zaposlenih (krajem
izvještajnog razdoblja): 1289

Konsolidirani izvještaj: KN (KN-nije konsolidirano/KD-konsolidirano)

Revidirano: RN (RN-nije revidirano/RD-revidirano)

Tvrtke ovisnih subjekata (prema MSFI):

Sjedište:

MB:

Knjigovodstveni servis: Ne (Da/Ne)

(tvrtka knjigovodstvenog servisa)

Osoba za kontakt: Tea bažant
(unosi se samo prezime i ime osobe za kontakt)

Telefon: 014804670

Adresa e-pošte: Tea.Bazant@hpb.hr

Revizorsko društvo:
(tvrtka revizorskog društva)Ovlašteni revizor:
(ime i prezime)

BILANCA
stanje na dan 31.12.2021.

Obveznik: Hrvatska poštanska banka

u kunama

Naziv pozicije	AOP oznaka	Zadnji dan prethodne poslovne godine	Na izvještajni datum tekućeg razdoblja
1	2	3	4
Imovina			
Novčana sredstva, novčana potraživanja od središnjih banaka i ostali depoziti po viđenju (od 2. do 4.)	001	3.662.460.152	6.177.602.131
Novac u blagajni	002	900.072.987	1.422.548.361
Novčana potraživanja od središnjih banaka	003	2.224.401.393	4.339.757.848
Ostali depoziti po viđenju	004	537.985.772	415.295.922
Financijska imovina koja se drži radi trgovanja (od 6. do 9.)	005	719.257.423	616.670.614
Izvedenice	006	-	-
Vlasnički instrumenti	007	95.340.654	105.639.274
Dužnički vrijednosni papiri	008	623.916.769	511.031.340
Kredit i predujmovi	009	-	-
Financijska imovina kojom se ne trguje koja se obvezno mjeri po fer vrijednosti kroz dobit ili gubitak (od 11. do 13.)	010	38.865.901	9.316.729
Vlasnički instrumenti	011	20.000.000	-
Dužnički vrijednosni papiri	012	-	-
Kredit i predujmovi	013	18.865.901	9.316.729
Financijska imovina po fer vrijednosti kroz dobit ili gubitak (15. + 16.)	014	-	-
Dužnički vrijednosni papiri	015	-	-
Kredit i predujmovi	016	-	-
Financijska imovina po fer vrijednosti kroz ostalu sveobuhvatnu dobit (od 18. do 20.)	017	4.158.015.469	4.601.319.906
Vlasnički instrumenti	018	49.027.711	48.896.784
Dužnički vrijednosni papiri	019	4.108.987.758	4.552.423.122
Kredit i predujmovi	020	-	-
Financijska imovina po amortiziranom trošku (22. + 23.)	021	16.413.935.375	15.955.565.325
Dužnički vrijednosni papiri	022	1.978.784	454.371
Kredit i predujmovi	023	16.411.956.591	15.955.110.954
Izvedenice – računovodstvo zaštite	024	-	-
Promjene fer vrijednosti zaštićenih stavki u zaštiti portfelja od kamatnog rizika	025	-	-
Ulaganja u društva kćeri, zajedničke pothvate i pridružena društva	026	9.760.843	9.760.843
Materijalna imovina	027	326.523.749	310.680.257
Nematerijalna imovina	028	91.038.847	93.319.300
Porezna imovina	029	2.797.956	642.640
Ostala imovina	030	40.321.775	50.579.782
Dugotrajna imovina i grupe za otuđenje klasificirane kao namijenjene za prodaju	031	-	9.200.000
Ukupna imovina (1. + 5. + 10. + 14. + 17. + 21. + od 24. do 31.)	032	25.462.977.490	27.834.657.527
Obveze			
Financijske obveze koje se drže radi trgovanja (od 34. do 38.)	033	21.172	-
Izvedenice	034	21.172	-
Kratke pozicije	035	-	-
Depoziti	036	-	-
Izdani dužnički vrijednosni papiri	037	-	-
Ostale financijske obveze	038	-	-
Financijske obveze po fer vrijednosti kroz dobit ili gubitak (od 40. do 42.)	039	-	-
Depoziti	040	-	-
Izdani dužnički vrijednosni papiri	041	-	-
Ostale financijske obveze	042	-	-
Financijske obveze mjerene po amortiziranom trošku (od 44. do 46.)	043	22.688.405.792	24.599.744.662
Depoziti	044	22.569.135.023	24.505.320.711
Izdani dužnički vrijednosni papiri	045	-	-
Ostale financijske obveze	046	119.270.769	94.423.951
Izvedenice – računovodstvo zaštite	047	-	-
Promjene fer vrijednosti zaštićenih stavki u zaštiti portfelja od kamatnog rizika	048	-	-
Rezervacije	049	125.688.739	341.273.561
Porezne obveze	050	25.697.310	64.392.779
Temeljni kapital koji se vraća na zahtjev	051	-	-
Ostale obveze	052	150.060.287	178.816.674
Obveze uključene u grupe za otuđenje klasificirane kao namijenjene za prodaju	053	-	-
Ukupne obveze (33. + 39. + 43. + od 47. do 53.)	054	22.989.873.300	25.184.227.676
Kapital			
Temeljni kapital	055	1.214.775.000	1.214.775.000
Premija na dionice	056	-	-
Izdani vlasnički instrumenti osim kapitala	057	-	-
Ostali vlasnički instrumenti	058	-	-
Akumulirana ostala sveobuhvatna dobit	059	264.974.555	240.193.702
Zadržana dobit	060	200.321.464	291.352.537
Revalorizacijske rezerve	061	-	-
Ostale rezerve	062	611.448.026	702.479.098
(-) Trezorske dionice	063	(477.000)	(477.000)
Dobit ili gubitak koji pripadaju vlasnicima matičnog društva	064	182.062.145	202.106.513
(-) Dividende tijekom poslovne godine	065	-	-
Manjinski udjeli [nekontrolirajući udjeli]	066	-	-
Ukupno kapital (od 55. do 66.)	067	2.473.104.190	2.650.429.850
Ukupno obveze i kapital (54. + 67.)	068	25.462.977.490	27.834.657.526

RACUN DOBITI I GUBITKA
stanje na dan 31.12.2021.

Obveznik: Hrvatska poštanska banka

u kunama

Naziv pozicije	AOP oznaka	Isto razdoblje prethodne godine		Tekuće razdoblje	
		Kumulativ	Tromjesečje	Kumulativ	Tromjesečje
1	2	3	4	5	6
Kamatni prihodi	001	588.918.099	147.709.898	560.475.074	135.480.277
(Kamatni rashodi)	002	51.583.346	11.627.607	36.363.820	8.838.268
(Rashodi od temeljnog kapitala koji se vraća na zahtjev)	003	-	-	-	-
Prihodi od dividende	004	3.292.513	11.671	2.043.665	53.598
Prihodi od naknada i provizija	005	450.155.698	108.279.355	482.976.369	112.905.359
(Rashodi od naknada i provizija)	006	273.888.635	65.272.158	290.099.614	69.031.008
Dobici ili (-) gubici po prestanku priznavanja financijske imovine i financijskih obveza koje nisu mjerene po fer vrijednosti kroz dobit ili gubitak, neto	007	35.035.565	-	671.529	508
Dobici ili (-) gubici po financijskoj imovini i financijskim obvezama koje se drže radi trgovanja, neto	008	47.068.263	18.424.922	59.962.657	10.403.671
Dobici ili gubici po financijskoj imovini kojom se ne trguje koja se obvezno mjeri po fer vrijednosti kroz dobit ili gubitak, neto	009	(571.077)	(787.789)	30.491.412	53.461
Dobici ili (-) gubici po financijskoj imovini i financijskim obvezama po fer vrijednosti kroz dobit ili gubitak, neto	010	-	-	-	-
Dobici ili (-) gubici od računovodstva zaštite, neto	011	-	-	-	-
Tečajne razlike (dobit ili (-) gubitak), neto	012	(8.624.819)	(1.037.018)	(7.592.753)	(1.436.657)
Dobici ili (-) gubici po prestanku priznavanja nefinancijske imovine, neto	013	-	-	-	-
Ostali prihodi iz poslovanja	014	10.448.879	4.092.981	18.529.530	11.730.813
(Ostali rashodi iz poslovanja)	015	13.223.239	3.575.095	19.815.032	11.397.317
Ukupno prihodi iz poslovanja, neto (1. - 2. - 3. + 4. + 5. - 6. + od 7. do 14. - 15.)	016	787.027.901	196.219.160	801.279.017	179.924.437
(Administrativni rashodi)	017	381.956.776	72.394.373	408.674.319	124.512.807
(Doprinosi u novcu sanacijskim odborima i sustavima osiguranja depozita)	018	42.002.367	10.488.737	13.916.357	3.479.089
(Amortizacija)	019	75.816.110	17.704.706	67.020.386	16.768.958
Dobici ili (-) gubici zbog promjena, neto	020	(3.386.347)	(2.550)	(4.328.639)	(2.350.084)
(Rezervacije ili (-) ukidanje rezervacija)	021	(61.671.217)	1.020.378	306.219	(20.428.201)
(Umanjenje vrijednosti ili (-) ukidanje umanjena vrijednosti po financijskoj imovini koja nije mjerena po fer vrijednosti kroz dobit ili gubitak)	022	109.876.155	26.428.653	63.262.189	61.565.820
(Umanjenje vrijednosti ili (-) ukidanje umanjena vrijednosti ulaganja u društva kćeri, zajedničke pothvate i pridružena društva)	023	-	-	-	-
(Umanjenje vrijednosti ili (-) ukidanje umanjena vrijednosti po nefinancijskoj imovini)	024	8.711.610	8.711.610	(1.903.399)	(1.903.399)
Negativni goodwill priznat u dobiti ili gubitku	025	-	-	-	-
Udio dobiti ili (-) gubitka od ulaganja u društva kćeri, zajedničke pothvate i pridružena društva obračunatih metodom udjela	026	-	-	-	-
Dobit ili (-) gubitak od dugotrajne imovine i grupe za otuđenje klasificirane kao namijenjene za prodaju koje nisu kvalificirane kao poslovanje koje se neće nastaviti	027	-	-	-	-
Dobit ili (-) gubitak prije oporezivanja iz poslovanja koje će se nastaviti (16. - 17. - 18. + 19. - od 20. do 23. + od 24. do 26.)	028	226.949.753	59.468.153	245.674.307	(6.420.721)
(Porezni rashodi ili (-) prihodi povezani s dobiti ili gubitkom iz poslovanja koje će se nastaviti)	029	44.887.608	10.841.591	43.567.794	(1.968.869)
Dobit ili (-) gubitak nakon oporezivanja iz poslovanja koje će se nastaviti (27. - 28.)	030	182.062.145	48.626.562	202.106.513	(4.451.852)
Dobit ili (-) gubitak nakon oporezivanja iz poslovanja koje se neće nastaviti (31. - 32.)	031	-	-	-	-
Dobit ili (-) gubitak prije oporezivanja iz poslovanja koje se neće nastaviti	032	-	-	-	-
(Porezni rashodi ili (-) prihodi povezani s poslovanjem koje se neće nastaviti)	033	-	-	-	-
Dobit ili (-) gubitak tekuće godine (29. + 30.; 34. + 35.)	034	182.062.145	48.626.562	202.106.513	(4.451.852)
Pripada manjinskom udjelu [nekontrolirajući udjeli]	035	-	-	-	-
Pripada vlasnicima matičnog društva	036	182.062.145	48.626.562	202.106.513	(4.451.852)
IZVJEŠTAJ O OSTALOJ SVEOBUHVAATNOJ DOBITI					
Dobit ili (-) gubitak tekuće godine	037	182.062.145	48.626.562	202.106.513	(4.451.852)
Ostala sveobuhvatna dobit (38. + 50.)	038	(82.538.216)	9.184.875	(24.780.853)	(18.371.251)
Stavke koje neće biti reklasificirane u dobit ili gubitak (od 39. do 45. + 48. + 49.)	039	(4.199.151)	(4.199.151)	1.831.095	2.288.818
Materijalna imovina	040	(7.533.354)	(7.533.354)	6.411.028	6.411.028
Nematerijalna imovina	041	-	-	-	-
Aktuarski dobici ili (-) gubici na mirovinskim planovima pod pokroviteljstvom poslodavca	042	1.825.625	1.825.625	(2.968.225)	(2.968.225)
Dugotrajna imovina i grupe za otuđenje namijenjene za prodaju	043	-	-	-	-
Udjel ostalih priznatih prihoda i rashoda od subjekata koji se obračunava metodom udjela	044	-	-	-	-
Promjene fer vrijednosti vlasničkih instrumenata mjenjenih po fer vrijednosti kroz ostalu sveobuhvatnu dobit	045	-	-	-	-
Dobici ili (-) gubici od računovodstva zaštite vlasničkih instrumenata mjenjenih po fer vrijednosti kroz ostalu sveobuhvatnu dobit	046	-	-	-	-
Promjene fer vrijednosti vlasničkih instrumenata mjenjenih po fer vrijednosti kroz ostalu sveobuhvatnu dobit [zaštićena stavka]	047	-	-	-	-
Promjene fer vrijednosti vlasničkih instrumenata mjenjenih po fer vrijednosti kroz ostalu sveobuhvatnu dobit [instrument zaštite]	048	-	-	-	-
Promjene fer vrijednosti financijskih obveza mjenjenih po fer vrijednosti kroz dobit ili gubitak koje se pripisuju promjenama u kreditnom riziku	049	-	-	-	-
Porez na dobit koji se odnosi na stavke koje neće biti reklasificirane	050	1.508.578	1.508.578	(1.611.708)	(1.153.985)
Stavke koje je moguće reklasificirati u dobit ili gubitak (od 51. do 58.)	051	(78.339.065)	13.384.026	(26.611.948)	(20.660.069)
Zaštita neto ulaganja u inozemno poslovanje [efektivni udjel]	052	-	-	-	-
Preračunavanje stranih valuta	053	-	-	-	-
Zaštite novčanih tokova [efektivni udjel]	054	-	-	-	-
Instrumenti zaštite od rizika [elementi koji nisu određeni]	055	-	-	-	-
Dužnički instrumenti po fer vrijednosti kroz ostalu sveobuhvatnu dobit	056	(95.463.311)	16.394.117	(32.525.728)	(25.195.206)
Dugotrajna imovina i grupe za otuđenje namijenjene za prodaju	057	-	-	-	-
Udjel ostalih priznatih prihoda i rashoda od ulaganja u društva kćeri, zajedničke pothvate i pridružena društva	058	-	-	-	-
Porez na dobit koji se odnosi na stavke koje je moguće reklasificirati u dobit ili (-) gubitak	059	17.124.246	(3.010.091)	5.913.780	4.535.137
Ukupna sveobuhvatna dobit tekuće godine (36. + 37.; 60. + 61.)	060	99.523.929	57.811.437	177.325.660	(22.823.103)
Pripada manjinskom udjelu [nekontrolirajući udjel]	061	-	-	-	-
Pripada vlasnicima matičnog društva	062	99.523.929	57.811.437	177.325.660	(22.823.103)

IZVJEŠTAJ O NOVČANOM TIJEKU
stanje na dan 31.12.2021.

Obveznik: Hrvatska poštanska banka

u kunama

Naziv pozicije	AOP oznaka	Isto razdoblje	Tekuće razdoblje
		prethodne godine	
1	2	3	4
Poslovne aktivnosti prema direktnoj metodi			
Naplaćena kamata i slični primici	001	-	-
Naplaćene naknade i provizije	002	-	-
(Plaćena kamata i slični izdaci)	003	-	-
(Plaćene naknade i provizije)	004	-	-
(Plaćeni troškovi poslovanja)	005	-	-
Neto dobiti / gubici od financijskih instrumenata po fer vrijednosti u računu dobiti i gubitka	006	-	-
Ostali primici	007	-	-
(Ostali izdaci)	008	-	-
Poslovne aktivnosti prema indirektnoj metodi			
Dobit/(gubitak) prije oporezivanja	009	227.124.253	245.674.307
Usklađenja:		-	-
Umanjenja vrijednosti i rezerviranja	010	174.933.719	67.897.047
Amortizacija	011	74.952.898	67.020.386
	012		
Neto nerealizirana (dobit)/gubitak od financijske imovine i obveza po fer vrijednosti kroz račun dobiti i gubitka		(73.479.009)	(91.125.598)
(Dobit)/gubitak od prodaje materijalne imovine	013	-	-
Ostale nenovčane stavke	014	(537.334.753)	(524.111.254)
Promjene u imovini i obvezama iz poslovnih aktivnosti			
Sredstva kod Hrvatske narodne banke	015	(280.916.192)	(107.284.615)
Depoziti kod financijskih institucija i krediti financijskim institucijama	016	258.285.873	-
Kreditni i predujmovi ostalim komitentima	017	(1.316.301.519)	496.539.424
Vrijednosni papiri i drugi financijski instrumenti po fer vrijednosti kroz ostalu sveobuhvatnu dobit	018	468.611.329	(470.130.770)
Vrijednosni papiri i drugi financijski instrumenti koji se drže radi trgovanja	019	(65.609.242)	171.790.050
Vrijednosni papiri i drugi financijski instrumenti kojima se aktivno ne trguje, a vrednuju se prema fer vrijednosti kroz račun dobiti i gubitka	020	-	-
Vrijednosni papiri i drugi financijski instrumenti koji se obvezno vode po fer vrijednosti kroz račun dobiti i gubitka	021	-	50.800.000
Vrijednosni papiri i drugi financijski instrumenti koji se vode po amortiziranom trošku	022	2.326.911	1.524.413
Ostala imovina iz poslovnih aktivnosti	023	2.682.650	(10.258.008)
Depoziti od financijskih institucija	024	105.943.541	(78.058.830)
Transakcijski računi ostalih komitenata	025	1.255.559.114	914.860.795
Štedni depoziti ostalih komitenata	026	720.175.408	1.918.206.578
Oročeni depoziti ostalih komitenata	027	(928.046.118)	(773.984.130)
Izvedene financijske obveze i ostale obveze kojima se trguje	028	5.952.655	(24.867.990)
Ostale obveze iz poslovnih aktivnosti	029	862.044	244.034.990
Naplaćene kamate iz poslovnih aktivnosti [indirektna metoda]	030	588.918.099	552.108.813
Primljene dividende iz poslovnih aktivnosti [indirektna metoda]	031	3.280.842	2.043.665
Plaćene kamate iz poslovnih aktivnosti [indirektna metoda]	032	(51.583.346)	(36.363.820)
(Plaćeni porez na dobit)	033	-	-
Neto novčani tokovi iz poslovnih aktivnosti (od 1. do 33.)	034	636.339.157	2.616.315.452
Ulagačke aktivnosti			
Primici od prodaje / plaćanja za kupnju materijalne i nematerijalne imovine	035	(58.989.941)	(62.657.347)
Primici od prodaje / plaćanja za kupnju ulaganja u podružnice, pridružena društva i zajedničke pothvate	036	-	-
Primici od naplate / plaćanja za kupnju vrijednosnih papira i drugih financijskih instrumenata koji se drže do dospijea	037	-	-
Primljene dividende iz ulagačkih aktivnosti	038	2.326.911	1.524.413
Ostali primici / plaćanja iz ulagačkih aktivnosti	039	-	-
Neto novčani tokovi iz ulagačkih aktivnosti (od 35. do 39.)	040	(56.663.030)	(61.132.934)
Financijske aktivnosti			
Neto povećanje/(smanjenje) primljenih kredita iz financijskih aktivnosti	041	475.822.595	(44.838.724)
Neto povećanje/(smanjenje) izdanih dužničkih vrijednosnih papira	042	-	-
Neto povećanje/(smanjenje) instrumenata dopunskoga kapitala	043	-	-
Povećanje dioničkoga kapitala	044	-	-
(Isplaćena dividenda)	045	-	-
Ostali primici/(plaćanja) iz financijskih aktivnosti	046	-	-
Neto novčani tokovi iz financijskih aktivnosti (od 41. do 46.)	047	475.822.595	(44.838.724)
Neto povećanje/(smanjenje) novca i novčanih ekvivalenata (34. + 40. + 47.)	048	1.055.498.721	2.510.343.794
Novac i novčani ekvivalenti na početku razdoblja	049	3.037.318.898	4.084.192.801
Učinak promjene tečaja stranih valuta na novac i novčane ekvivalente	050	(8.624.819)	(7.592.753)
Novac i novčani ekvivalenti na kraju razdoblja (48. + 49. + 50.)	051	4.084.192.800	6.586.943.842

Opis pozicije	AOP oznaka	Raspodjeljivo imateljima kapitala matice										Manjinski udjel			Ukupno
		Kapital	Premija na dionice	Izdati vlasnički instrumenti osim kapitala	Ostali vlasnički instrumenti	Akumulirana ostala sveobuhvatna dobit	Zadržana dobit	Revalorizacijske rezerve	Ostale rezerve	(-) Trezorske dionice	Dobit ili (-) gubitak koji pripada vlasnicima matičnog društva	(-) Dividende izjavnih poslovnih godina	Akumulirana ostala sveobuhvatna dobit	Ostale stavke	
	2	3	4	5	6	7	8	9	10	11	12	13	14	15	16
Početno stanje (prije prepravljanja)	001	1.214.775.000	-	-	-	284.974.555	200.321.484	-	611.448.026	(477.000)	182.062.145	-	-	-	2.473.104.190
Učinci ispravaka pogrešaka	002	-	-	-	-	-	-	-	-	-	-	-	-	-	-
Učinci promjena računovodstvenih politika	003	-	-	-	-	-	-	-	-	-	-	-	-	-	-
Početno stanje (tekuće razdoblje) (1. + 2. + 3.)	004	1.214.775.000	-	-	-	284.974.555	200.321.484	-	611.448.026	(477.000)	182.062.145	-	-	-	2.473.104.190
Izdavanje redovnih dionica	005	-	-	-	-	-	-	-	-	-	-	-	-	-	-
Izdavanje povlaštenih dionica	006	-	-	-	-	-	-	-	-	-	-	-	-	-	-
Izdavanje ostalih vlasničkih instrumenata	007	-	-	-	-	-	-	-	-	-	-	-	-	-	-
Izdvajavanje ili istek ostalih izdatih vlasničkih instrumenata	008	-	-	-	-	-	-	-	-	-	-	-	-	-	-
Prekoračenje dugovanja u vlasničke instrumente	009	-	-	-	-	-	-	-	-	-	-	-	-	-	-
Redukcija kapitala	010	-	-	-	-	-	-	-	-	-	-	-	-	-	-
Dividende	011	-	-	-	-	-	-	-	-	-	-	-	-	-	-
Kupnja / prodaja trezorskih dionica	012	-	-	-	-	-	-	-	-	-	-	-	-	-	-
Prodaja ili poništenje trezorskih dionica	013	-	-	-	-	-	-	-	-	-	-	-	-	-	-
Reklasifikacija financijskih instrumenata iz vlasničkih instrumenata u obveze	014	-	-	-	-	-	-	-	-	-	-	-	-	-	-
Reklasifikacija financijskih instrumenata iz obveza u vlasničke instrumente	015	-	-	-	-	-	-	-	-	-	-	-	-	-	-
Prijenos između komponenta vlasničkih instrumenata	016	-	-	-	-	-	91.031.073	-	91.031.073	-	(182.062.145)	-	-	-	1
Pisana temeljena na dionicama	017	-	-	-	-	-	-	-	-	-	-	-	-	-	-
Ostalo povećanje ili (=) smanjenje vlasničkih instrumenata	018	-	-	-	-	-	-	-	-	-	-	-	-	-	-
Ukupna sveobuhvatna dobit (tekuće godine)	019	-	-	-	-	(24.780.853)	-	-	-	-	-	-	-	-	177.325.660
Povećanje ili (=) smanjenje vlasničkih instrumenata kao posljedica poslovnih kombinacija	020	-	-	-	-	-	-	-	-	-	-	-	-	-	-
Završno stanje (tekuće razdoblje) (od 4. do 20.)	021	1.214.775.000	-	-	-	240.193.702	291.352.537	-	702.479.099	(477.000)	202.106.513	-	-	-	2.650.429.851

Dijelške uz financijske izvještaje

1) KAMATNI PRIHODI	u HRK	
	Prethodno razdoblje 01.01. - 31.12.2020	Tekuce razdoblje 01.01. - 31.12.2021
AOP 001	Kumulativno	Tromesečje
Dužnički vrijednosni papiri	81.200.505	19.781.507
Kredit i predjmovi	507.402.686	127.826.158
Ostala imovina	314.906	102.233
Depoziti	0	0
Ostale obveze	0	0
Ukupno	588.918.099	147.709.899

2) KAMATNI TROŠKOVI	u HRK	
	Prethodno razdoblje 01.01. - 31.12.2020	Tekuce razdoblje 01.01. - 31.12.2021
AOP 002	Kumulativno	Tromesečje
Dužnički vrijednosni papiri	2.873.659	847.064
Kredit i predjmovi	47.526.686	10.310.091
Ostala imovina	1.183.001	470.451
Depoziti	0	0
Ostale obveze	0	0
Ukupno	51.583.346	11.627.606

3) PRIHODI OD PROVIZIJA I NAKNADA	u HRK	
	Prethodno razdoblje 01.01. - 31.12.2020	Tekuce razdoblje 01.01. - 31.12.2021
AOP 005	Kumulativno	Tromesečje
Vrijednosni papiri	3.269.735	3.037.509
Upravljanje imovinom	44.754	10.656
Skrbništvo (prema vrsti vijentaja)	3.651.553	97.941
Priuzete obveze po kredita	72.553	13.737
Ostalo	443.117.102	105.119.492
Ukupno	450.155.688	108.279.335

4) RASHODI OD NAKNADA I PROVIZIJA	u HRK	
	Prethodno razdoblje 01.01. - 31.12.2020	Tekuce razdoblje 01.01. - 31.12.2021
AOP 006	Kumulativno	Tromesečje
Kliring i namira	1.726.624	654.040
Ostalo	272.162.011	64.817.558
Ukupno	273.888.635	65.471.598

5) DOBIT/GUBITAK PO PRESTANKU PRIZNAVANJA FINANCIJSKE IMOVINE I FINANCIJSKIH OBEVZA	u HRK	
	Prethodno razdoblje 01.01. - 31.12.2020	Tekuce razdoblje 01.01. - 31.12.2021
AOP 007	Kumulativno	Tromesečje
Dužnički vrijednosni papiri	35.035.565	0
Kredit i predjmovi	0	0
Depoziti	0	0
Izostani dužnički vrijednosni papiri	0	0
Ostale financijske obveze	0	0
Ukupno	35.035.565	0

6) DOBITI ILI GUBICI PO FINANCIJSKOJ IMOVINI I FINANCIJSKIM OBEVZAMA KOJE SE DRŽE RADI TRGOVANJA, NETO	u HRK	
	Prethodno razdoblje 01.01. - 31.12.2020	Tekuce razdoblje 01.01. - 31.12.2021
AOP 008	Kumulativno	Tromesečje
Vlasnički instrumenti	(770.953)	(770.953)
Dužnički vrijednosni papiri	(7.006.878)	5.373.210
Trgovanje devizama i izvedenice povezane s devizama i zlatom	54.846.094	13.822.685
Ukupno	47.066.263	18.424.922

7) DOBITI ILI GUBICI PO FINANCIJSKOJ IMOVINI KOJOM SE NE TRGUJE KOJA SE OBEVZNO MJERI PO FER VRIJEDNOSTI KROZ DOBIT ILI GUBITAK, NETO	u HRK	
	Prethodno razdoblje 01.01. - 31.12.2020	Tekuce razdoblje 01.01. - 31.12.2021
AOP 009	Kumulativno	Tromesečje
Vlasnički instrumenti	-	-
Dužnički vrijednosni papiri	-	-
Kredit i predjmovi	-	-
Ukupno	-	-

8) OPERATIVNI TROŠKOVI	u HRK	
	Prethodno razdoblje 01.01. - 31.12.2020	Tekuce razdoblje 01.01. - 31.12.2021
AOP 015 & AOP 017 & AOP 018	Kumulativno	Tromesečje
Ostali rashodi iz poslovanja	13.223.238	5.373.532
Administrativni rashodi	381.956.776	103.908.003
Rashodi za zaposlenike	227.865.502	60.943.106
Ostali administrativni rashodi	154.091.274	42.964.897
Doprinosi u novcu sanacijskim odborima i sustavima osiguranja depa	42.002.367	10.488.737
Amortizacija	75.816.110	17.704.706
Nekretnine, postrojenja i oprema	43.011.506	20.495.780
Ulaganja u nekretnine	0	0
Ostala nematerijalna imovina	32.804.602	(2.791.073)
UKUPNO	512.998.493	135.676.541

9) TROŠKOVI VRIJEDNOSNIH USKLADIVANJA I REZERVIRANJA ZA GUBITKE	u HRK	
	Prethodno razdoblje 01.01. - 31.12.2020	Tekuce razdoblje 01.01. - 31.12.2021
AOP 019 & AOP 020 & AOP 021 & AOP 023	Kumulativno	Tromesečje
Dobici ili (-) gubljeni zbog promjena, neto	(3.386.347)	(2.549)
Financijska imovina po fer vrijednosti kroz ostalu sveobuhvatnu dobit	0	0
Financijska imovina po amortiziranom trošku	(3.386.347)	(2.549)
(Rezervacije ili (-) ukidanje rezervacija)	(61.671.217)	1.020.378
(Obveze plaćanja sanacijskim odborima i sustavima osiguranja depozita)	0	0
(Priuzete obveze i jamstva)	17.214.299	6.384.646
(Ostale rezervacije)	(78.885.516)	(5.364.268)
(Umanjenje vrijednosti ili (-) ukidanje umanjenja vrijednosti po financijskoj imovini koja nije mjerena po fer vrijednosti kroz dobit ili gubitak)	109.876.155	26.428.653
(Financijska imovina po fer vrijednosti kroz ostalu sveobuhvatnu dobit)	577.174	(99.553)
(Financijska imovina po amortiziranom trošku)	109.298.981	26.528.206
(Umanjenje vrijednosti ili (-) ukidanje umanjenja vrijednosti ulaganja u društva i zajedničke poduzeće i pridružena društva)	0	0
(Umanjenje vrijednosti ili (-) ukidanje umanjenja vrijednosti po nefinancijskoj imovini)	8.711.610	8.711.610
(Nekretnine, postrojenja i oprema)	0	0
(Ulaganja u nekretnine)	8.711.610	8.711.610
(Goodwill)	0	0
(Ostala nematerijalna imovina)	0	0
(Ostalo)	0	0
UKUPNO	60.302.895	36.163.190

10) KREDITI I PREDJMOVI	31.12.2020.			31.12.2021.		
	Stupanj 1	Stupanj 2	Stupanj 3	Stupanj 1	Stupanj 2	Stupanj 3
AOP 023						
Srednjsnje banke	1.219.156.918	-	-	1.326.441.533	-	-
Obvezna pruziva	-	-	-	-	-	-
Ispravci vrijednosti	-	-	-	-	-	-
Opća država	3.942.201.966	30.961.917	645	3.442.887.361	27.214.597	-
Bruto krediti	3.942.201.966	32.372.913	92.559	3.456.886.967	27.814.410	92.006
Ispravci vrijednosti	22.581.024	1.410.896	-	13.949.306	598.813	-
Kreditne institucije	368.510.087	-	-	277.890.317	-	-
Bruto krediti	57.300	-	-	117.158	-	-
Ispravci vrijednosti	27	-	-	0	-	-
Depoziti	368.996.913	-	-	278.323.532	-	-
Ispravci vrijednosti	544.154	-	-	550.373	-	-
Ostala financijska društva	179.270.987	3.893	-	170.300.447	122	-
Bruto krediti	168.686.297	3.983	-	160.489.050	122	-
Ispravci vrijednosti	584.453	90	-	2.059.031	0	-
Bruto krediti	11.262.054	-	-	12.188.549	-	-
Ispravci vrijednosti	93.941	-	-	298.121	-	-
Nefinancijska društva	2.197.948.615	401.530.258	636.985.919	1.635.385.261	770.086.173	615.079.209
Bruto krediti	2.306.841.051	459.958.697	1.456.535.166	1.651.243.557	836.572.344	1.333.341.814
Ispravci vrijednosti	110.692.446	57.438.429	819.449.247	25.858.296	66.464.172	718.262.605
Kucanstva	7.022.179.455	251.126.985	162.079.076	7.096.378.085	372.303.977	221.121.872
Bruto krediti	7.060.672.678	272.846.999	657.755.961	7.190.592.928	413.935.430	831.400.100
Ispravci vrijednosti	38.693.224	21.719.114	626.576.785	94.214.942	41.631.453	810.273.228
UKUPNO	14.929.267.898	683.623.053	799.065.640	13.949.303.005	1.169.606.868	836.201.081

11) FINANCIJSKA IMOVINA KOJOM SE NE TRGUJE KOJA SE OBEVZNO MJERI PO FER VRIJEDNOSTI KROZ DOBIT ILI GUBITAK	31.12.2020.		31.12.2021.	
AOP 013	-	-	-	-
Srednjsnje banke	-	-	-	-
Opća država	-	-	-	-
Kreditne institucije	-	-	-	-
Ostala financijska društva	-	-	-	-
Nefinancijska društva	5.093.283	2.895.155	-	-
Kucanstva	13.772.518	8.421.574	-	-
UKUPNO	18.865.901	9.316.729	-	-

12) DEPOZITI	u HRK	
	31.12.2020.	31.12.2021.
AOP 044		
Srednjsnja država	400.000.000	401.789.616
Opća država	5.325.746.428	6.575.113.951
Kreditne institucije	209.613.088	103.654.850
Ostala financijska društva	1.397.035.135	1.472.818.860
Nefinancijska društva	3.162.990.953	3.602.215.243
Kucanstva	12.074.949.419	12.949.688.092
UKUPNO	22.569.135.023	24.505.320.711

HPB-R-A dionica u izvještajnom razdoblju



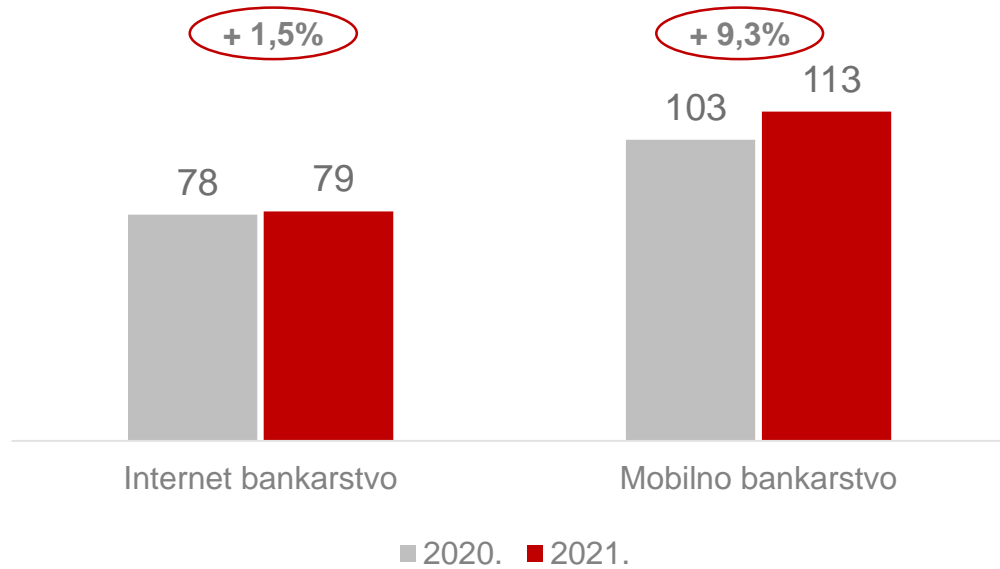
Vrijednosnica informacije i detalji

Datum izdanja	12. prosinac 2000.
ISIN	HRHPB0RA0002
Segment	Službeno tržište Zagrebačke burze
Uvrštena količina	2.024.625
Tržišna cijena na 30. prosinac 2021. (u kn)	730,00
Tržišna kapitalizacija (u mil kn)	1.477,98

Imatelji dionica	Udio u temeljnom kapitalu (%)
Republika Hrvatska	44,90
Hrvatska pošta d.d.	11,93
Hrvatska agencija za osiguranje depozita	8,98
Hrvatski zavod za mirovinsko osiguranje	8,76
Hrvatska poštanska banka d.d. - vlastite trezorske	0,04
Ostali dioničari (svaki ispod 5% udjela u temeljnom)	25,39
Ukupno	100,00

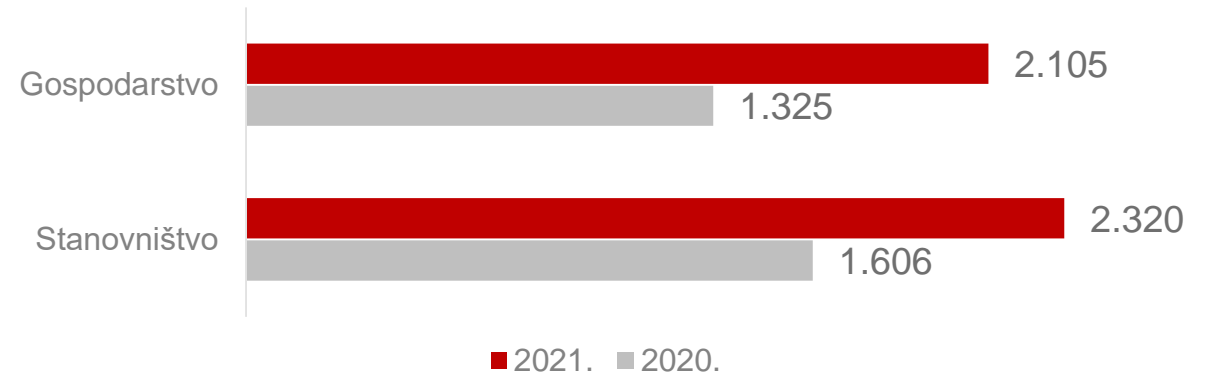
Direktni kanali

Broj korisnika (u tis)

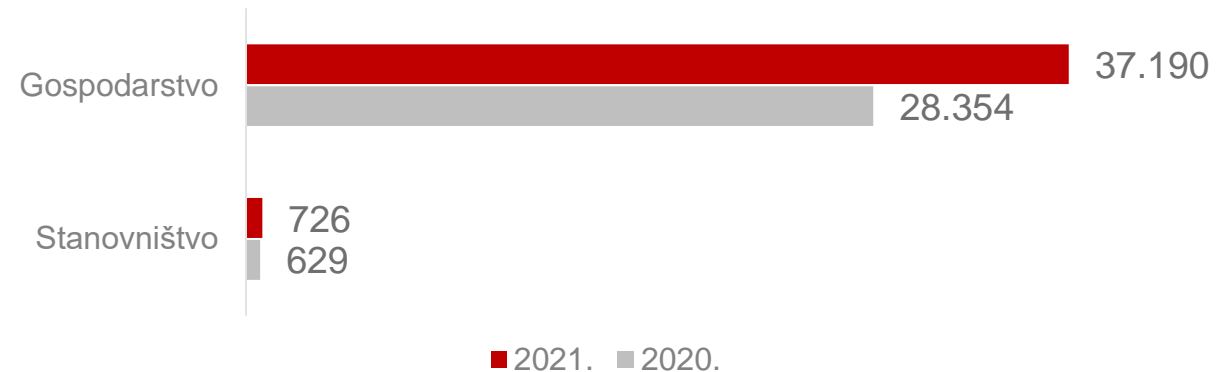


- **Kontinuiran rast digitalnih kanala** s naglaskom na mobilno bankarstvo; broj korisnika mobilnog bankarstva +9,3% i volumena transakcija +50,9% vs 12M 2020;
- **Mobilno bankarstvo** je **primarni kanal** provođenja transakcija u segmentu **stanovništva** (80%);
- Nastavljeno kontinuirano povećanje i u broju korisnika internet bankarstva +1,5% te volumena transakcija +30,8% vs 12 M 2020;
- **Internet bankarstvo** je **primarni kanal** provođenja transakcija u segmentu **gospodarstva** (82%).

Volumen transakcija - Mobilno bankarstvo (u mil kn)

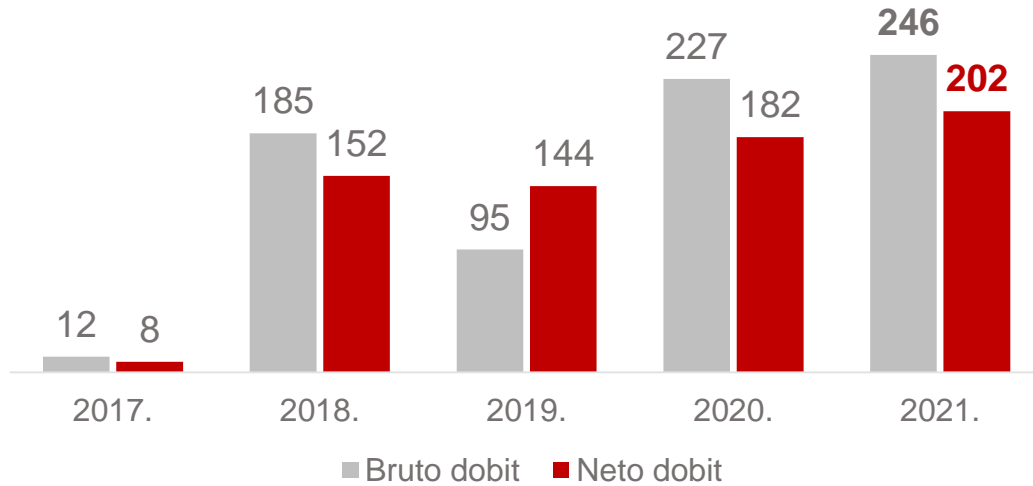


Volumen transakcija - Internet bankarstvo (u mil kn)

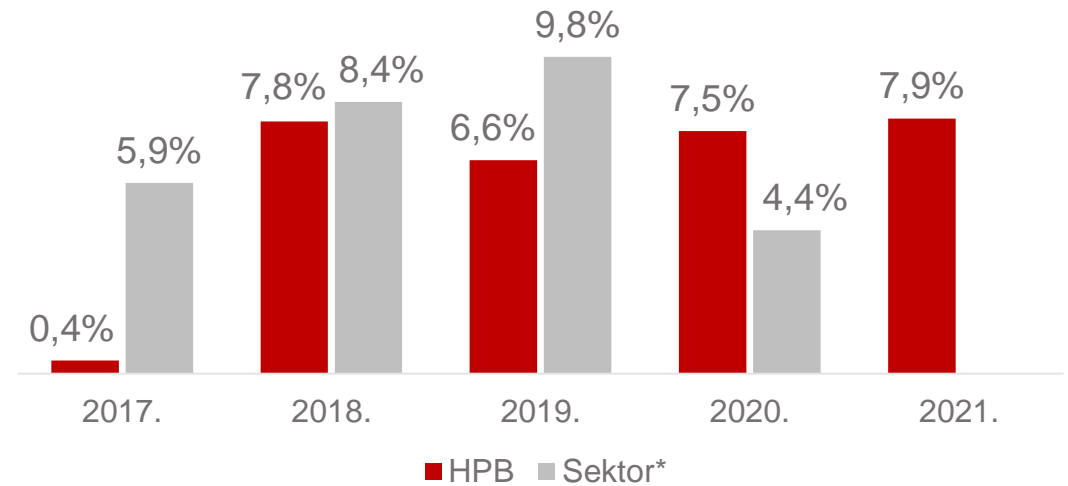


Profitabilnost

Kretanje dobiti (u mil kn)



Povrat na prosječni kapital ROAE

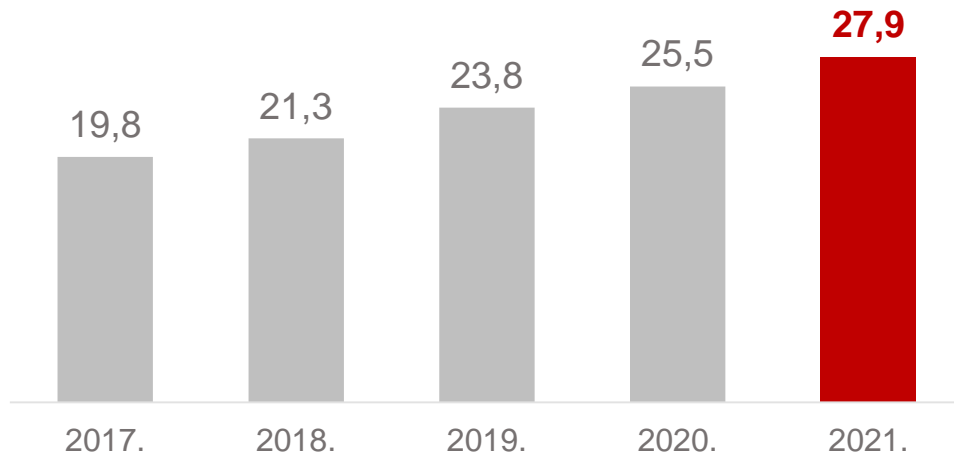


* Tržišni podaci za 2021. godinu nisu dostupni u vrijeme objave ove prezentacije

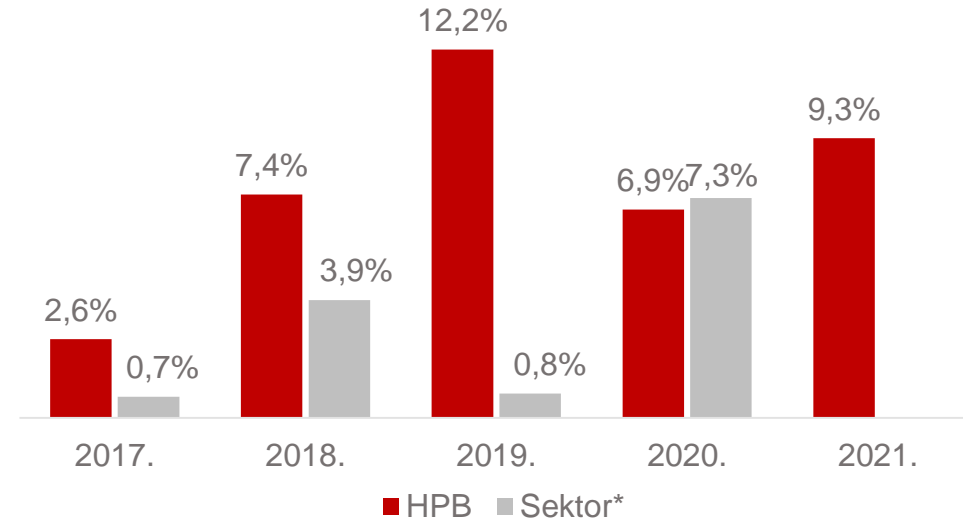
- Rekordan rezultat u 30 godišnjoj povijesti Banke kao rezultat rasta neto prihoda od naknada, prihoda od trgovanja i ostalih prihoda te ukidanja naknada za osiguranje štednih depozita.

Kretanje aktive

Kretanje imovine HPB-a
(u mlrd kn)



Usporedne stope rasta imovine



* Tržišni podaci za 2021. godinu nisu dostupni u vrijeme objave ove prezentacije

- Rast Banke nastavlja se i u 2021. godini, imovina +2,4 mlrd kn;
- LCR (Liquidity Coverage Ratio) na 31. 12. 2021. godine iznosi 183%

HPB je zajedno sa strateškim partnerom Hrvatskom poštom dostupna na više od 1.000 lokacija

Postojećim i potencijalnim klijentima nudimo proizvode i usluge u:

12 regionalnih centara stanovništva i SME

- 51 poslovnica i 6 ispostava za klijente fizičke osobe
- 12 poslovnica za klijente pravne osobe

Poštanskim uredima

- Kunski platni promet i ugovaranje proizvoda i usluga Banke u 1.015 poštanskih ureda za fizičke osobe, a poslovnim subjektima usluge su dostupne na 987 lokacija
- Kreditno poslovanje fizičkih osoba u financijskom kutku HP dostupno na 142 lokacije

