



HRVATSKA POŠTANSKA BANKA

HPB d.d. 9M 2024.

Informacije za investitore i nerevidirani financijski izvještaj

listopad 2024.



Ograničenje od odgovornosti

- Informacije i podaci sadržani u ovoj prezentaciji namijenjeni su kao općenite popratne informacije o Hrvatskoj poštanskoj banci, dioničko društvo (u daljnjem tekstu označeno kao Banka ili HPB) i njenim aktivnostima. One su isporučene u sažetoj formi i prema tome ne predstavljaju nužno potpune informacije. Određene izjave sadržane ovdje mogu biti izjave o budućim očekivanjima i drugim budućim predviđanjima o HPB-u, koje su bazirane na trenutnim stajalištima i predviđanjima menadžmenta te uključuju poznate i nepoznate rizike i nesigurnosti koji mogu uzrokovati stvarne rezultate, izvedbe ili događaje da se razlikuju sadržajno od onih izraženih u takvim izjavama. Kao dodatak izjavama koje se odnose na buduća predviđanja zbog konteksta, riječi kao „može”, „hoće”, „treba”, „očekuje”, „planira”, „promišlja”, „namjerava”, „predviđa”, „procjenjuje”, „potencijalni” ili „nastavlja” i slični izrazi tipično se odnose na izjave o budućim predviđanjima. Po svojoj prirodi izjave o budućim predviđanjima uključuju poznate i nepoznate rizike i nesigurnosti jer se odnose na događaje i ovise o okolnostima koje mogu, ali ne moraju nastati u budućnosti. Kao takve, izjave o budućim predviđanjima ne mogu biti zagarrantirane. Slijedom navedenog, ne možemo garantirati ostvarenje takvih izjava o budućim predviđanjima niti bi se trebalo u potpunosti oslanjati na takve izjave o budućim predviđanjima. Mnogi čimbenici mogu utjecati na naše rezultate poslovanja, financijske uvjete, likvidnost, i razvoj u dijelu industrije u kojoj poslujemo, te se isti mogu materijalno razlikovati od onih izraženih u izjavama o budućim predviđanjima sadržanih ovdje.
- Ova prezentacija sadrži financijske i nefinancijske informacije i statističke podatke koji se odnose na HPB. Takve informacije i podaci su prezentirani samo radi ilustrativnog prikaza. Ova prezentacija može uključivati informacije i podatke iz javno dostupnih izvora koji nisu neovisno provjereni, te prema tome HPB izričito ne daje jamstvo nikakve vrste uključujući, ali ne ograničavajući se na točnost, ukupnosti ili pouzdanost pruženih informacija i podataka. Ova prezentacija je samo za informativne svrhe i ne sadrži preporuke za kupnju ili prodaju niti ponudu prodaje ili upis dionica niti čini poziv na davanje ponude za prodaju dionica.
- Ova prezentacija je pripremljena i podaci u njoj su provjereni s najvećom mogućom pažnjom. Usprkos tome, zaokruživanje i greške u prijenosu ne mogu biti isključene. U zbrajanju zaokruženih iznosa i postotaka, mogu se pojaviti razlike.

	Izveštaj izdavatelja za razdoblje 1. 1. 2024. – 30. 9. 2024. godine
Vrsta i naziv propisane informacije:	HPB d.d. 9M 2024 Informacije za investitore i nerevidirani financijski izvještaji za razdoblje 1. 1. – 30. 9. 2024.
Tvrtka, sjedište i poslovna adresa izdavatelja:	Hrvatska poštanska banka, dioničko društvo, Jurišićeva ulica 4, HR-10000 Zagreb
Jedinstveni identifikator izdavatelja (LEI):	529900D5G4V6THXC5P79
Matična država članica izdavatelja:	Republika Hrvatska
Međunarodni jedinstveni identifikacijski broj (ISIN):	HRHPB0RA0002
Burzovna oznaka vrijednosnog papira (ticker):	HPB-R-A
Uređeno tržište i segment uređenog tržišta:	Zagrebačka burza d.d., Službeno tržište

Temeljem Zakona o tržištu kapitala, Hrvatska poštanska banka, dioničko društvo (u daljnjem tekstu: HPB ili Banka) objavljuje nerevidirane nekonsolidirane financijske izvještaje za razdoblje od 1. 1. – 30. 9. 2024. godine.

Izveštaj sadrži:

- Izveštaj posloводства Hrvatske poštanske banke, dioničko društvo,
- Izjavu osoba odgovornih za sastavljanje izvještaja Hrvatske poštanske banke, dioničko društvo,
- Nerevidirani set nekonsolidiranih financijskih izvještaja (bilanca, račun dobiti i gubitka, izvještaj o promjenama kapitala, izvještaj o novčanom tijeku),
- Bilješke uz financijske izvještaje.

Izveštaji i bilješke sastavljeni su sukladno uputama definiranim Pravilnikom o sadržaju i strukturi izvještaja izdavatelja za razdoblja tijekom godine (NN 114/2018, 27/2021, 26/2022 i 32/2023).

Izjava Predsjednika Uprave



Povodom objave devetomjesečnih financijskih rezultata za 2024. godinu, **Marko Badurina, predsjednik Uprave Hrvatske poštanske banke** izjavio je:

„Vizija HPB je imati relevantni tržišni utjecaj, a naši rezultati dokazuju kako smo unatrag par godina kontinuirano na dobrom putu i da ostvarujemo taj cilj. Tako je u trećem kvartalu 2024. ostvaren rast aktive od gotovo pola milijarde eura, što nas je dovelo do njene najveće razine od osnutka Banke. Profitabilnost HPB-a je i dalje iznimno jaka, uz rekordne prihode i operativnu dobit, što nam ojačava kapitalnu strukturu i osigurava potencijal za nastavak planiranog daljnjeg rasta.

Uspjesi Banke kontinuirano su prepoznati od strane stručne javnosti te je HPB nedavno okrunjena i nagradom Zlatna kuna za najuspješniju banku u Hrvatskoj u 2023. godini, što pred nas stavlja dodatnu odgovornost za nastavak ulaganja u odnose s klijentima, stručnost zaposlenika i agilnost sustava, najbitnije faktore naših uspjeha.“



Upravljački sažetak

Makroekonomsko okruženje

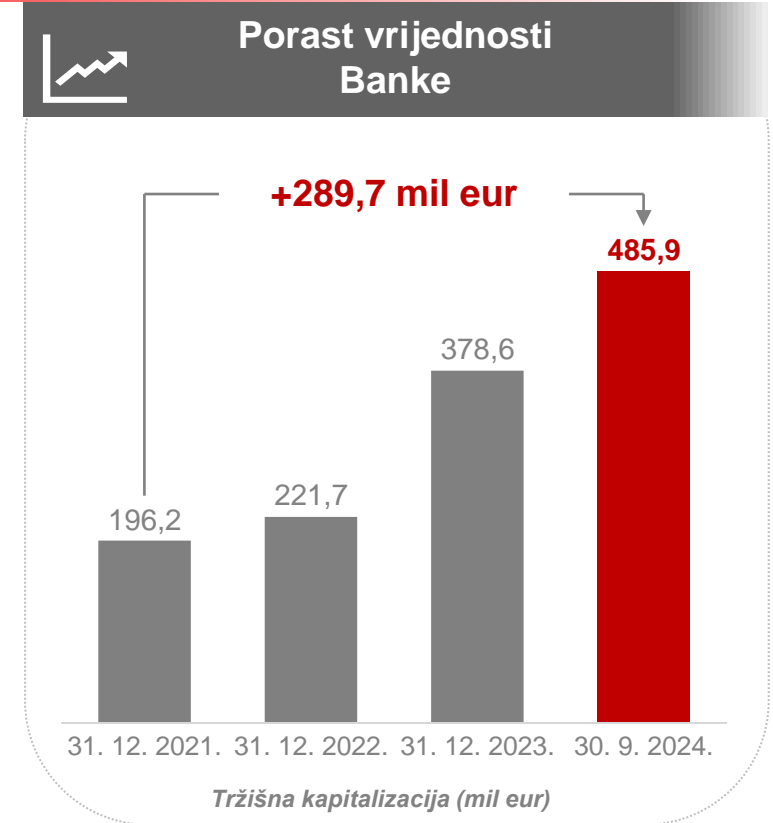
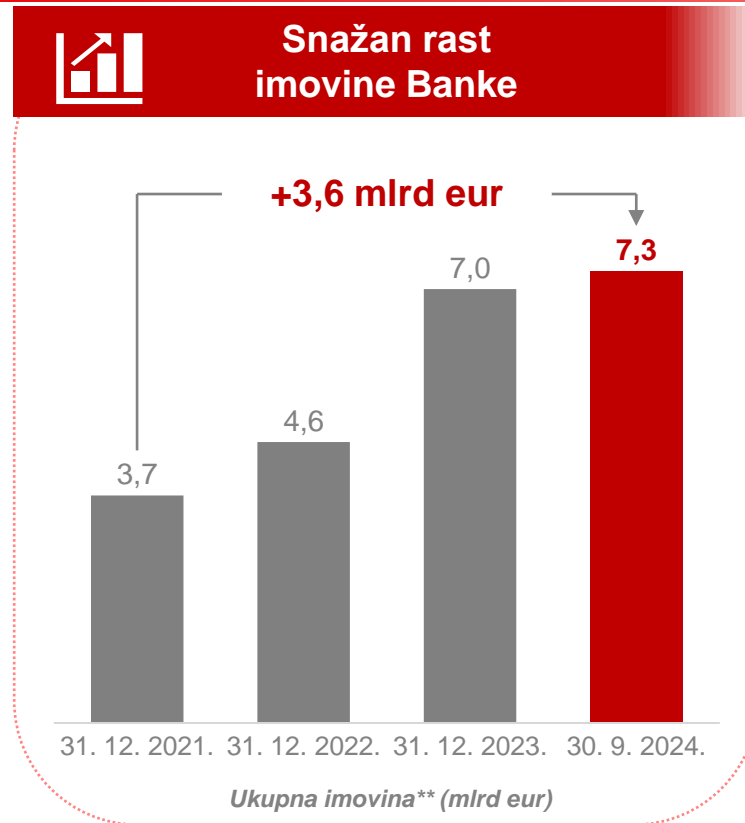
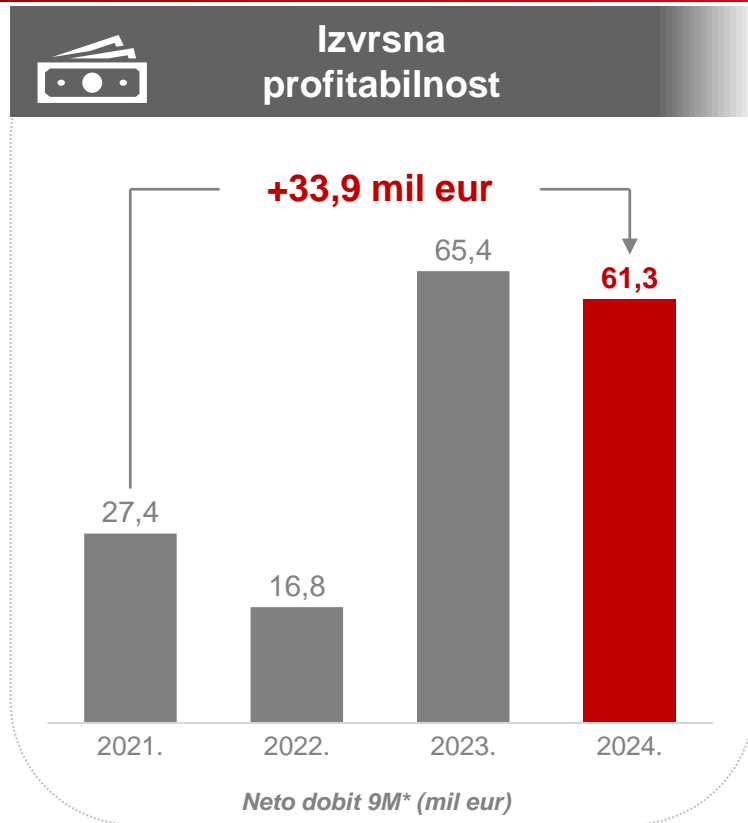
Financijski pokazatelji

Upravljanje rizicima

Dodane informacije



Nastavljamo putanju rasta potvrđujući našu viziju i misiju



*Pozicije računa dobiti i gubitka u ovoj prezentaciji za devetomjesečno razdoblje (9M) 2021. – 2022. godine prikazuju rezultat HPB-a na pojedinačnoj osnovi, dok 9M 2023. godine uključuje rezultat HPB-a na pojedinačnoj osnovi i rezultat Nove hrvatske banke d.d. za razdoblje od integracije do datuma izvještavanja (3. 7. 2023. – 30. 9. 2023.) te 9M 2024. godine uključuje rezultat poslovanja integrirane Banke (HPB + Nova hrvatska banka) sukladno integraciji Nove hrvatske banke u srpnju 2023. godine

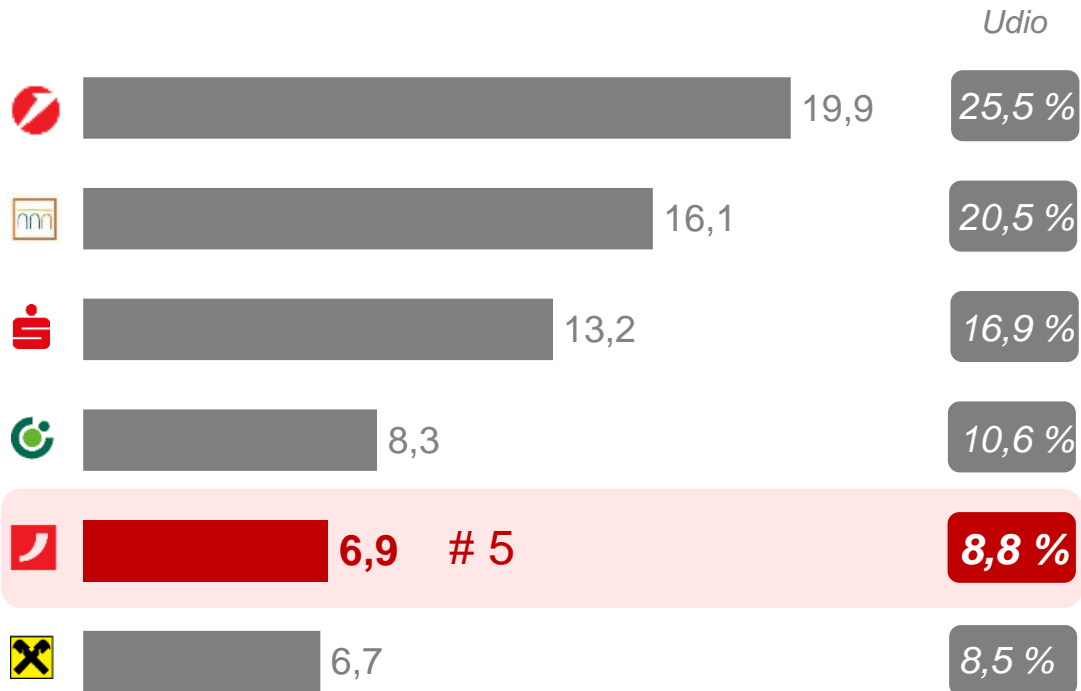
** Pozicije bilance u ovoj prezentaciji na izvještajne datume 31. 12. 2021. i 31. 12. 2022. godine prikazuju rezultat HPB-a na pojedinačnoj osnovi, dok izvještajni datumi 31. 12. 2023. i 30. 9. 2024. godine uključuju ostvarenje integrirane Banke (HPB + Nova hrvatska banka) sukladno integraciji Nove hrvatske banke u srpnju 2023. godine



Stvaramo uvjete za bolji život u Hrvatskoj.

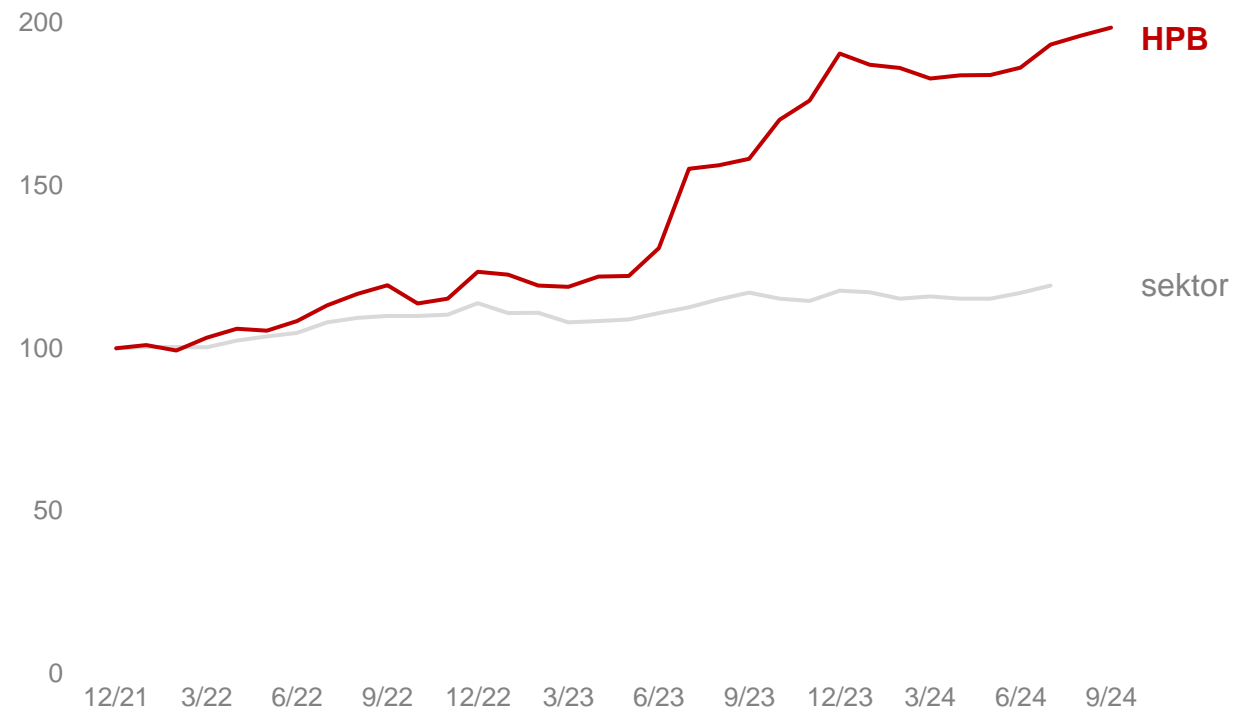
Kontinuirano jačanje tržišne pozicije

Ukupna imovina
30. 6. 2024. (mlrd eur)



➤ HPB u TOP 5 banaka po ukupnoj imovini.

Kretanje ukupne imovine
Bazni indeks 2021. godina



Upravljački sažetak

Makroekonomsko okruženje

Financijski pokazatelji

Upravljanje rizicima

Dodatne informacije



Makroekonomski pokazatelji



Hrvatska

ruj 24.: **3,0 %**
ruj 23.: 7,4 %

Euro zona €

ruj 24.: **1,8 %**
ruj 23.: 4,3 %



kol 24.: **4,9 %**
kol 23.: 6,1 %

kol 24.: **6,4 %**
kol 23.: 6,6 %



Q2 24.: **3,0 %**
Q2 23.: 3,3 %

Q2 24.: **0,6 %**
Q2 23.: 0,5 %



Hrvatska

kol 24.: **1,8 %**
kol 23.: 1,4 %

Euro zona €

kol 24.: **3,0 %**
kol 23.: 3,1 %



kol 24.: **3,3 %**
kol 23.: 3,0 %

kol 24.: **3,4 %**
kol 23.: 3,4 %

Q2 24.: **7,2 %**
Q2 23.: 4,3 %

Q2 24.: **2,1 %**
Q2 23.: 2,0 %

Q2 24.: **-1,1 %**
Q2 23.: 7,3 %

Q2 24.: **2,2 %**
Q2 23.: 2,5 %



kol 24.: **5,0 %**
kol 23.: 5,1 %

kol 24.: **7,8 %**
kol 23.: 7,9 %

kol 24.: **3,8 %**
kol 23.: 3,5 %

kol 24.: **3,7 %**
kol 23.: 3,9 %

kol 24.: **4,7 %**
kol 23.: 5,0 %

kol 24.: **4,9 %**
kol 23.: 5,0 %

Stanovništvo

Gospodarstvo

Stanovništvo

Gospodarstvo

Potrošački krediti

Stambeni krediti

Gospodarstvo

* Ukupna vrijednost transakcija finansijskih ulaganja tijekom godine u odnosu na isto razdoblje prošle godine, prema trenutnim cijenama.

Upravljački sažetak

Makroekonomsko okruženje

Financijski pokazatelji

Upravljanje rizicima

Dodane informacije



Ostvarena rekordna 9M operativna dobit od 87,1 mil eur

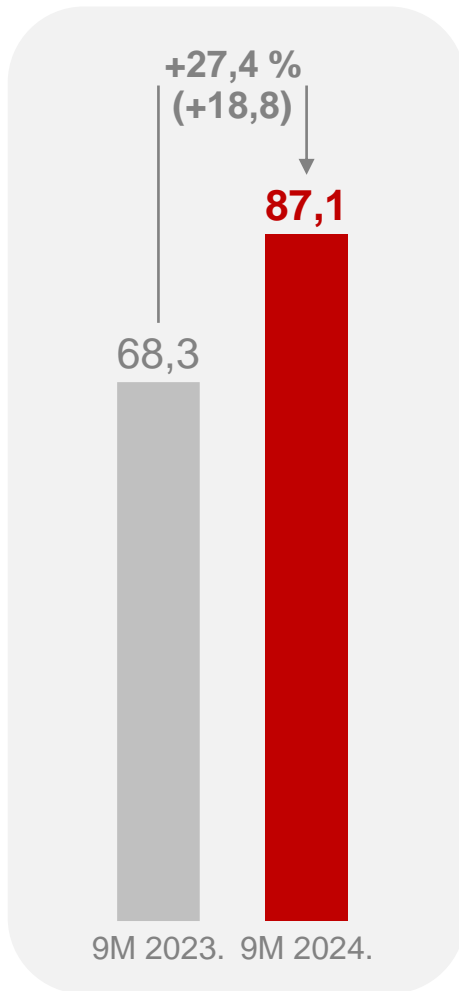
Račun dobiti i gubitka (mil eur)	9M 2023.*	9M 2024.*	Y-o-Y	Y-o-Y %
Neto kamatni prihodi	100,1	135,1	35,0	34,9
Neto prihodi od naknada i provizija	21,8	26,9	5,1	23,6
Neto ostali prihodi	7,9	5,2	(2,7)	(34,1)
Operativni prihodi	129,8	167,2	37,4	28,8
Troškovi za zaposlenike	(30,6)	(40,7)	10,1	33,1
Administrativni troškovi	(25,0)	(31,7)	6,7	26,9
Amortizacija	(5,9)	(7,7)	1,8	30,9
Operativni troškovi	(61,5)	(80,1)	18,7	30,4
Operativna dobit	68,3	87,1	18,8	27,4
Rezerviranja	7,4	(12,7)	(20,1)	(270,6)
Porez	(10,3)	(13,1)	2,8	26,9
Neto dobit	65,4	61,3	(4,1)	(6,3)

* 9M 2023. godine uključuje rezultat HPB-a na pojedinačnoj osnovi i rezultat Nove hrvatske banke d.d. za razdoblje od integracije do datuma izvještavanja (3. 7. 2023. – 30. 9. 2023.) te 9M 2024. godine uključuje rezultat poslovanja integrirane Banke (HPB + Nova hrvatska banka) sukladno integraciji Nove hrvatske banke u srpnju 2023. godine

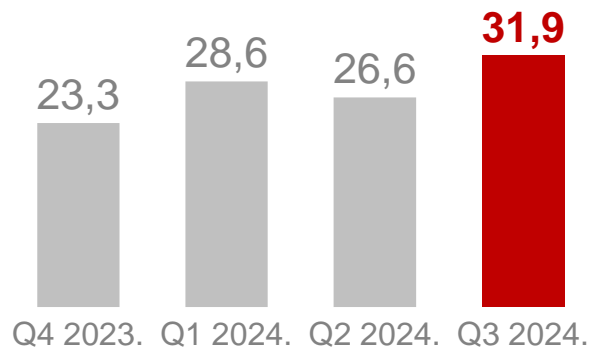
- Neto kamatni prihod glavni pokretač **devetomjesečne (9M) neto dobiti** u iznosu od **61,3 mil eur**.
- **Značajan porast neto kamatnih prihoda u odnosu na 9M 2023. (+35 %)** uzrokovan prvenstveno tržišnim kretanjem kamatnih stopa na depozite kod centralnih banaka čime je **neutraliziran porast na strani operativnih troškova** od 18,7 mil eur te zadržan **omjer prihoda i troškova ispod 50 %**.
- Neto prihodi od naknada i provizija bilježe rast od 5,1 mil eur (+24 %) u promatranom razdoblju uslijed viših prihoda od platnog prometa.
- Neto ostali prihodi niži uslijed izostanka neponavljajućih efekata kakvi su evidentirani u 2023. godini što se odnosilo na rezultate poduzetih pravnih radnji u korist Banke.
- Kretanje troškova zaposlenika uvjetovano primarno **utjecajem integracije Nove hrvatske banke 2023. godine** te **povećanjem materijalnih prava zaposlenika** u 2024. godini i u manjoj mjeri uskladama cijena rada i usluga radi inflatornog okruženja.
- Operativni troškovi u promatranom razdoblju rastu sukladno integraciji Nove hrvatske banke, općem rastu troškova uslijed inflacije te porastu amortizacije uslijed aktivacije novonabavljene imovine.
- Iako nije došlo do značajnog povećanja *default*-a dužnika, u skladu s opreznim pristupom upravljanju rizicima koje Banka njeguje, porast rezervacija uzrokovan je migracijom dijela plasmana iz Stupnja 1 u Stupanj 2 a što prati pogoršanje makroekonomskih indikatora na važnim izvoznim tržištima. Sukladno opisanom pristupu udio izloženosti u stupnju 2 povećao se s 12,0 % na 14,7 % u portfelju pravnih osoba, te s 16,1% na 17,5% u portfelju stanovništva.

Operativno najprofitabilnije tromjesečje u povijesti

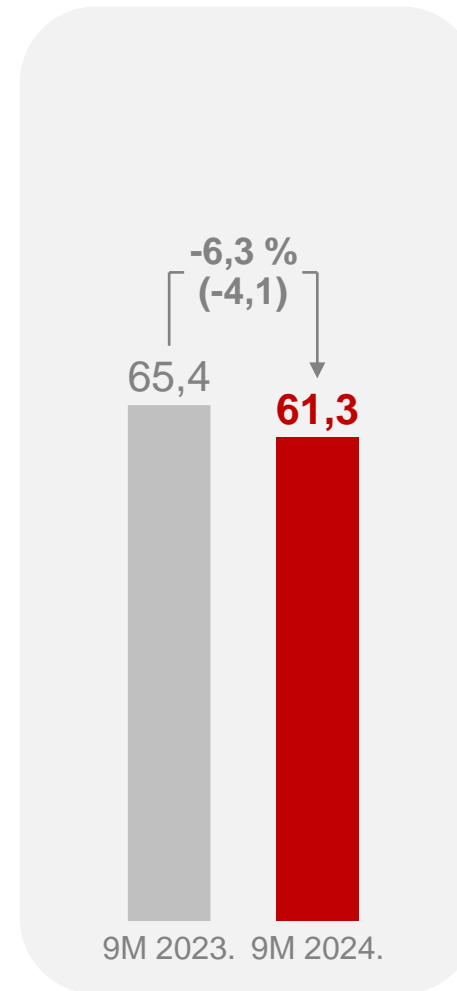
Operativna dobit
(mil eur)



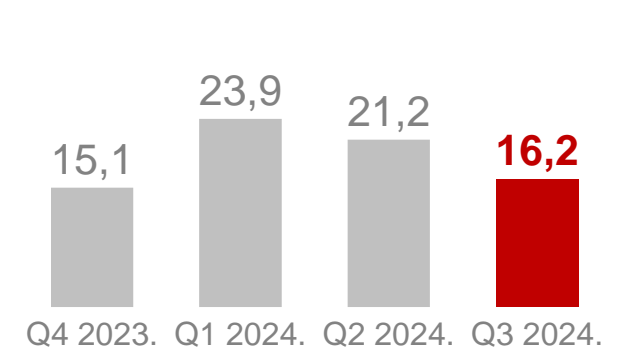
47,9 % **9M 2024.**
Omjer operativnih troškova i prihoda (CIR)



Neto dobit
(mil eur)

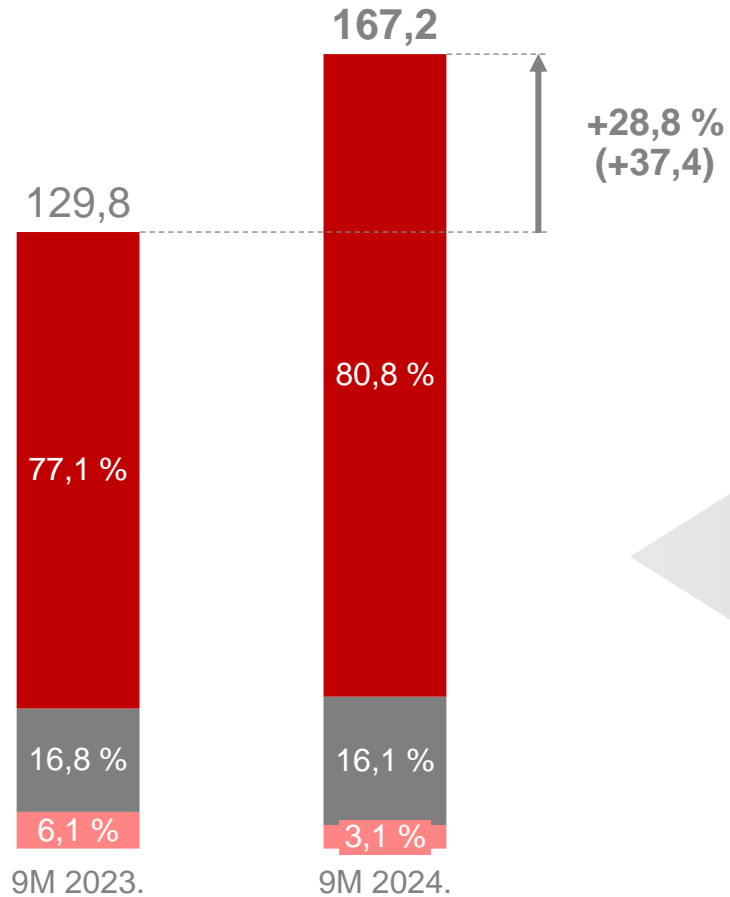


14,5 % **30. 9. 2024.**
Prinos na prosječan kapital (ROAE)

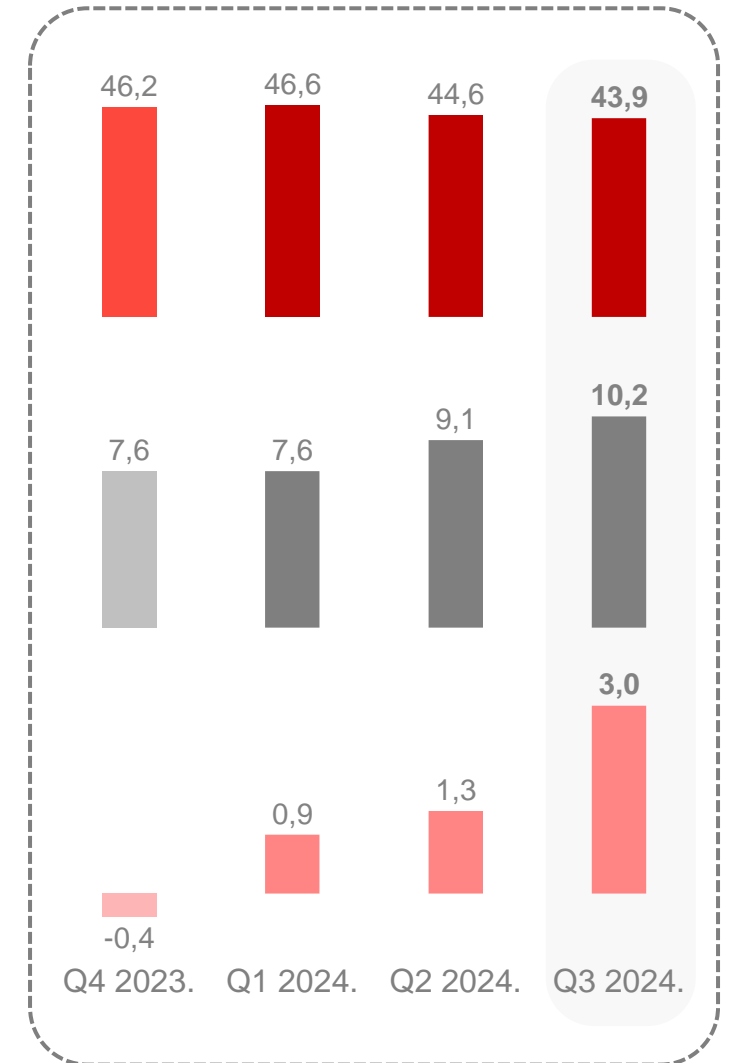
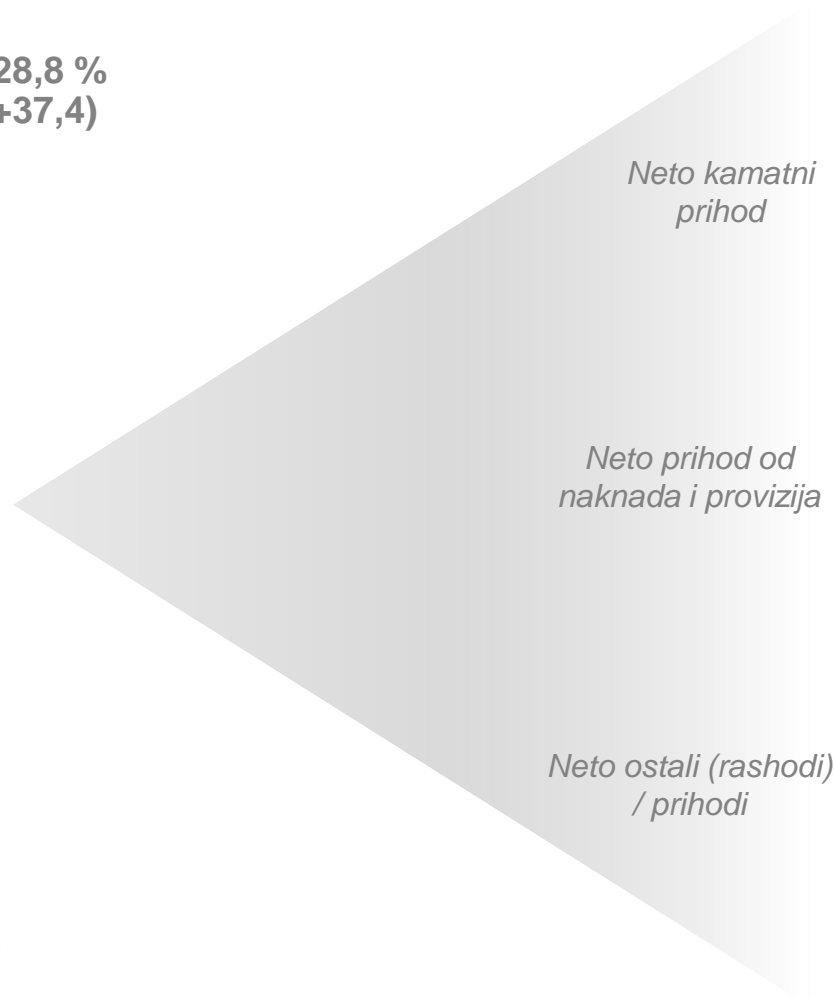


Snažan doprinos nekamatnih prihoda u Q3 2024.

Operativni prihodi (mil eur)

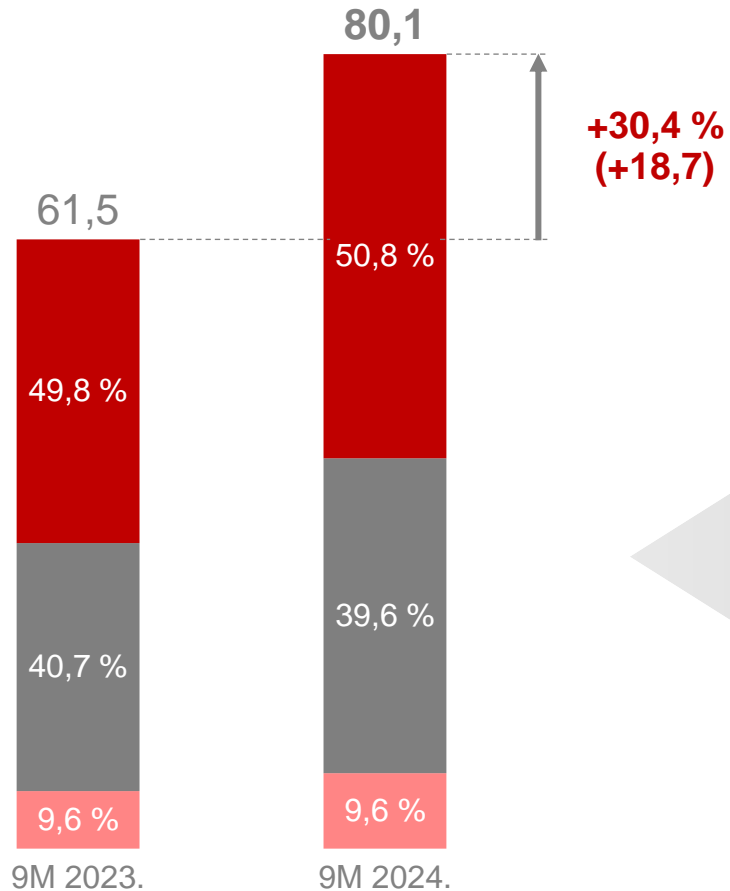


- Neto kamatni prihod **+34,9 %** (Y-o-Y)
- Neto prihod od naknada i provizija **+23,6 %** (Y-o-Y)
- Neto ostali prihodi **-34,1 %** (Y-o-Y)

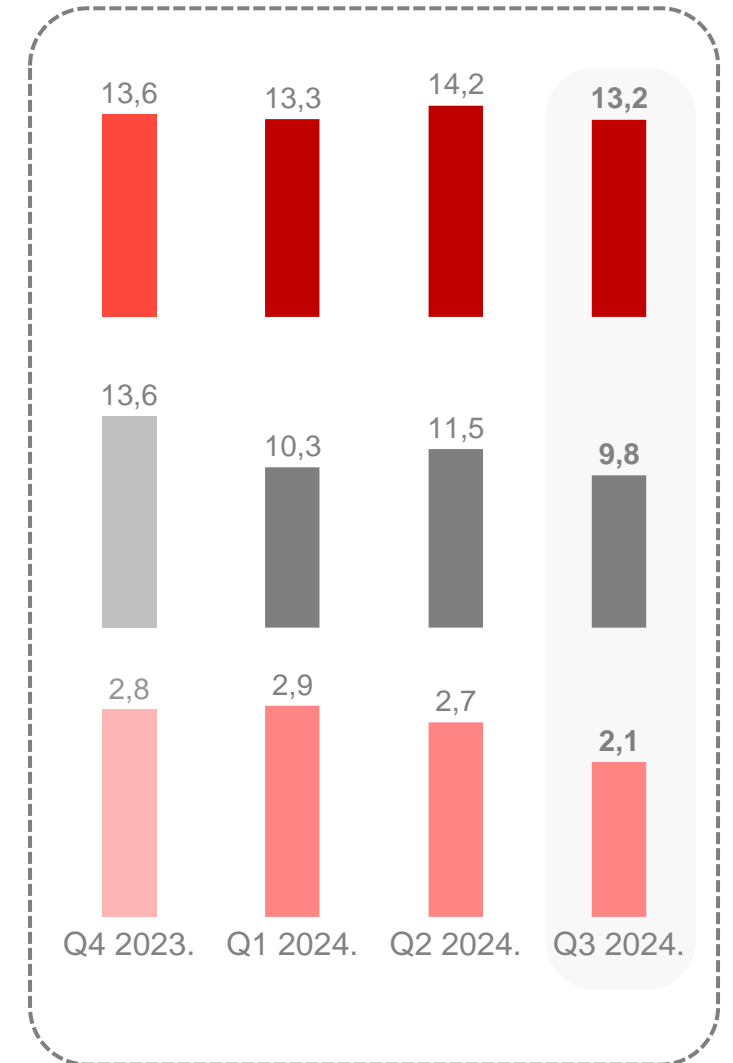


Kontrola troškova podržala rast operativnog rezultata u Q3 2024.

Operativni troškovi (mil eur)



- Troškovi zaposlenika **+33,1 %** (Y-o-Y)
- Administrativni troškovi **+26,9 %** (Y-o-Y)
- Amortizacija **+30,9 %** (Y-o-Y)

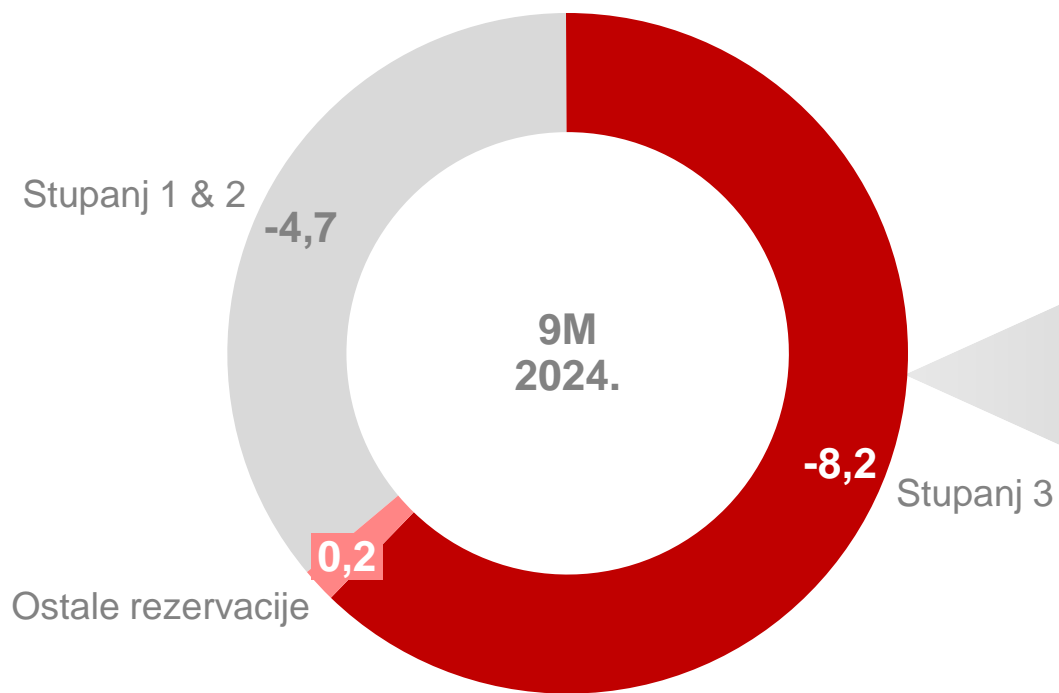


Kvalitetan i siguran kreditni portfelj

NPL pokriće iznosi 76,1 %

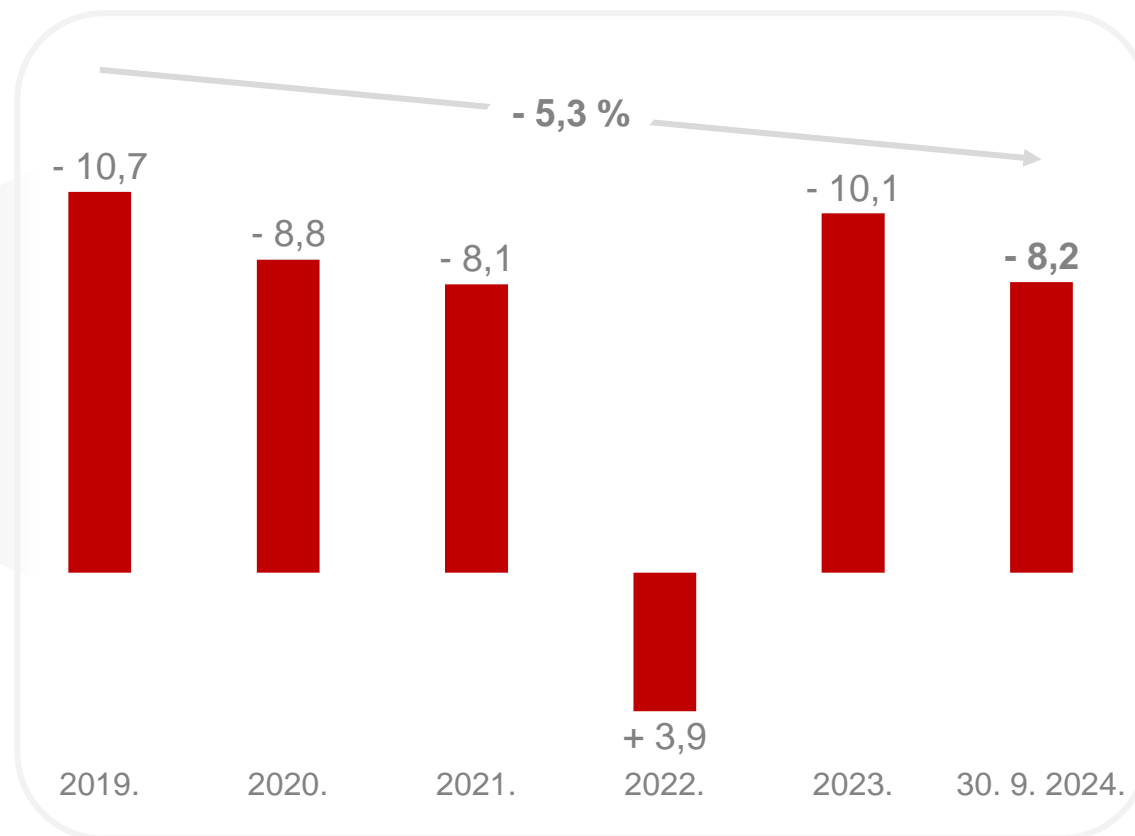
Struktura troškova rezerviranja

(mil eur)



Dinamika kretanja troška rizika – stupanj 3

(mil eur)

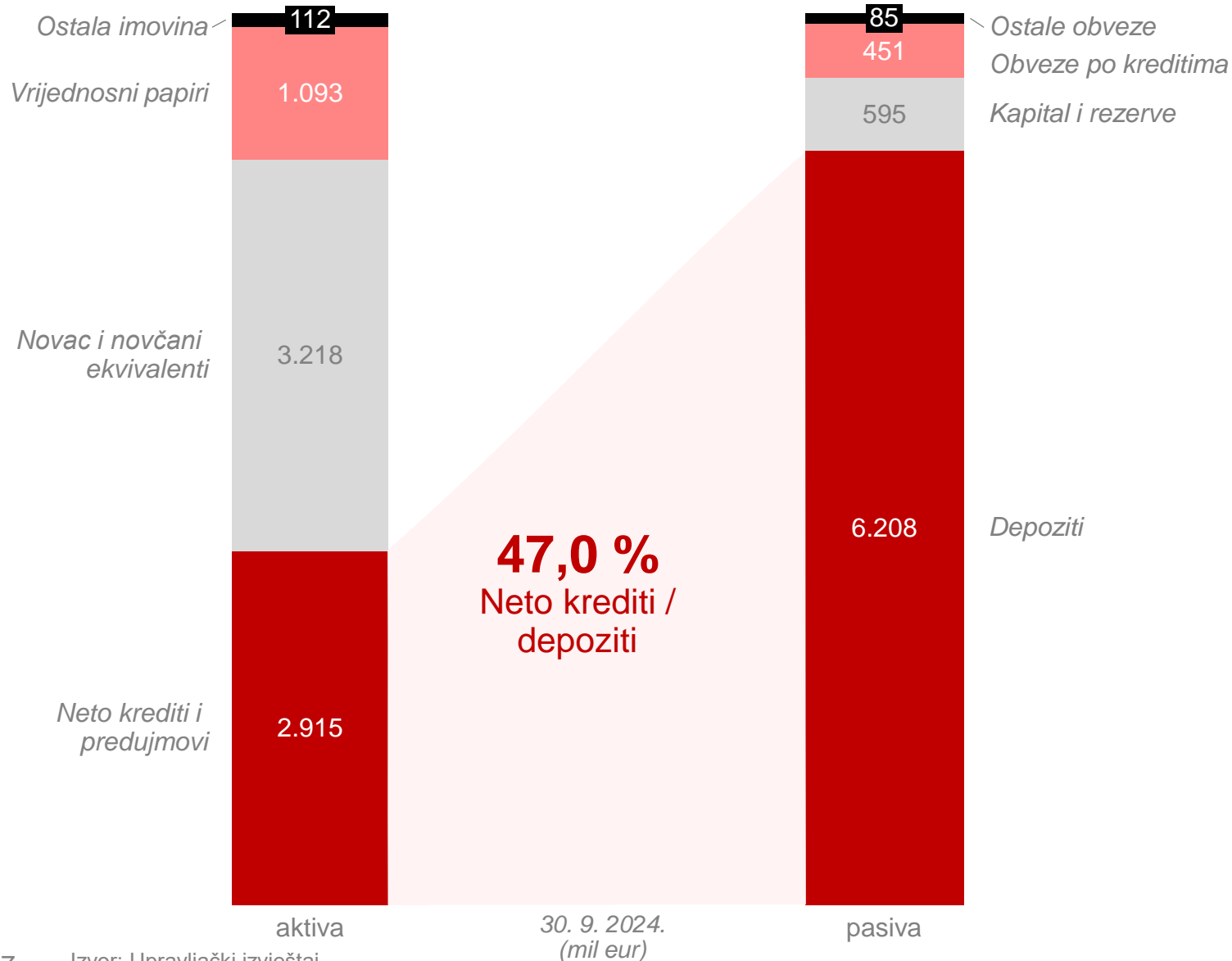


Imovina nadmašila rekordnu razinu iz 2023. godine

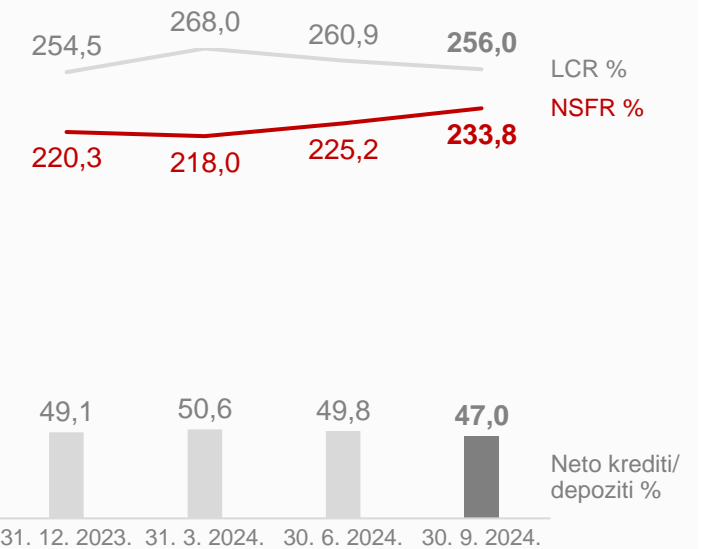
Bilanca (mil eur)	31. 12. 2023.	30. 9. 2024.	YTD	YTD %
Novac i novčani ekvivalenti	3.103	3.218	115	3,7
Vrijednosni papiri i drugi financijski instrumenti	915	1.093	178	19,5
Neto krediti i predujmovi	2.908	2.915	7	0,2
Ostala imovina	120	112	(8)	(6,5)
Ukupna imovina	7.046	7.339	293	4,2
Depoziti	5.929	6.208	279	4,7
Obveze po kreditima	468	451	(17)	(3,7)
Ostale obveze	115	85	(31)	(26,5)
Ukupne obveze	6.512	6.743	231	3,5
Ukupan kapital i rezerve	534	595	61	11,5

- **Ukupna imovina viša za 293 mil eur (+455 mil eur u Q3 2024.)** u odnosu na kraj 2023. godine primarno uslijed povećanja volumena depozita.
- U ukupnim depozitima, **oročeni depoziti bilježe rast od 20,3 %** u izvještajnom razdoblju što je **posljedica atraktivnih kamatnih stopa na Super Štednju**, dok a vista depoziti bilježe blago smanjenje od 4,3 %.
- Relativno visoki povrati kredita neutralizirani novim plasmanima pa je **razina kredita stabilna (+7 mil eur)**.
- Višak likvidnosti od prikupljenih depozita plasiran je u vrijednosne papire i druge financijske instrumente (uglavnom obveznice i trezorski zapisi RH) radi potrebe 'zaključavanja' prinosa nastavno na smanjenje referentnih stopa.
- Obveze po kreditima odnose se na MREL instrumente i primljene kredite financijskih institucija (HBOR, HNB repo plasmani i strane financijske institucije), a smanjenje se odnosi na redovne otplate.

Depoziti klijenata okosnica bilance uz snažnu likvidnosnu poziciju



Likvidnosni profil



LCR i NSFR **značajno iznad** regulatornih zahtjeva (= 100 %) i sektora (LCR: 220,2 %*; NSFR: 173,4 %**).

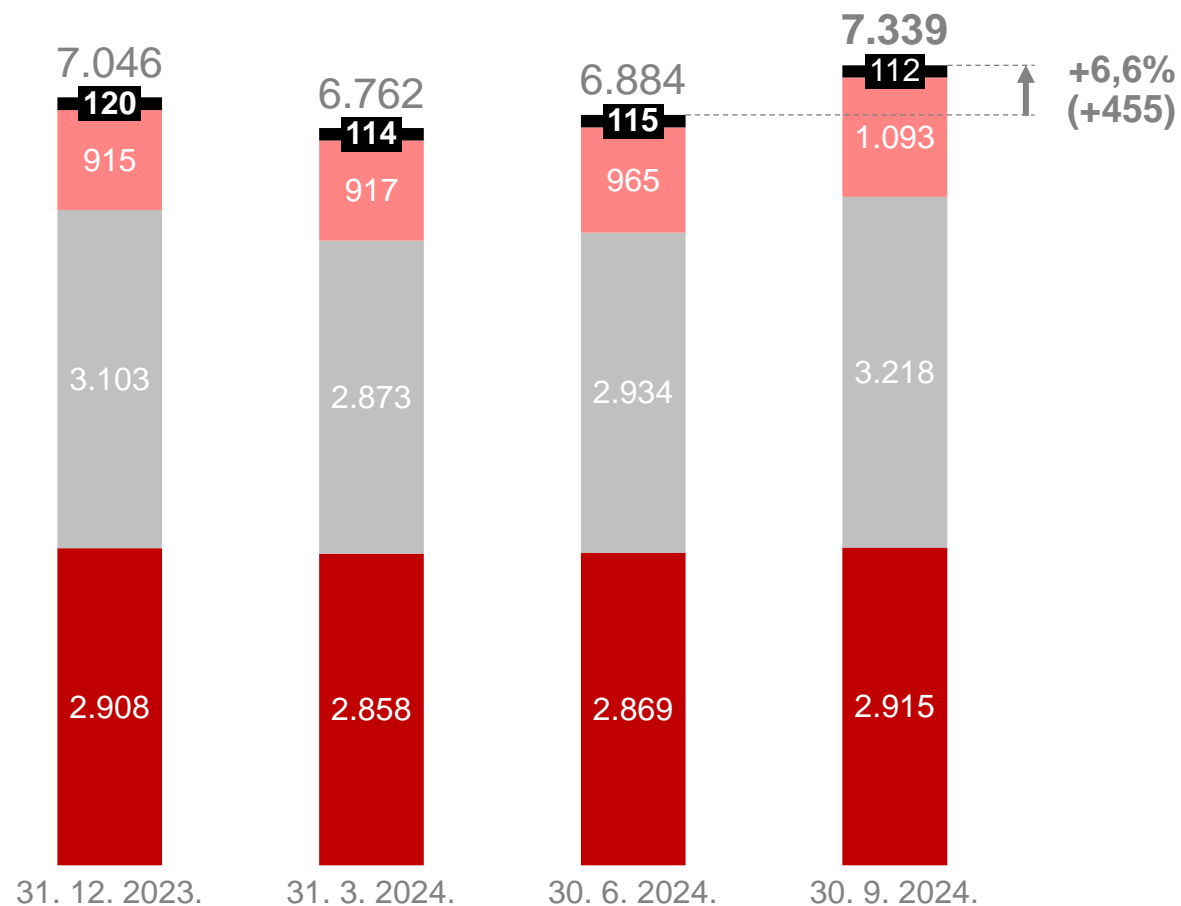
*Podaci na 30. 6. 2024. godine, izvor: HNB statistika, SV1 Podaci o poslovanju kreditnih institucija

**Podaci na 31. 12. 2023. godine, izvor: HNB Analize i publikacije, Polugodišnja informacija za 2. polugodište 2023.

Rast bilance uz stabilnu strukturu

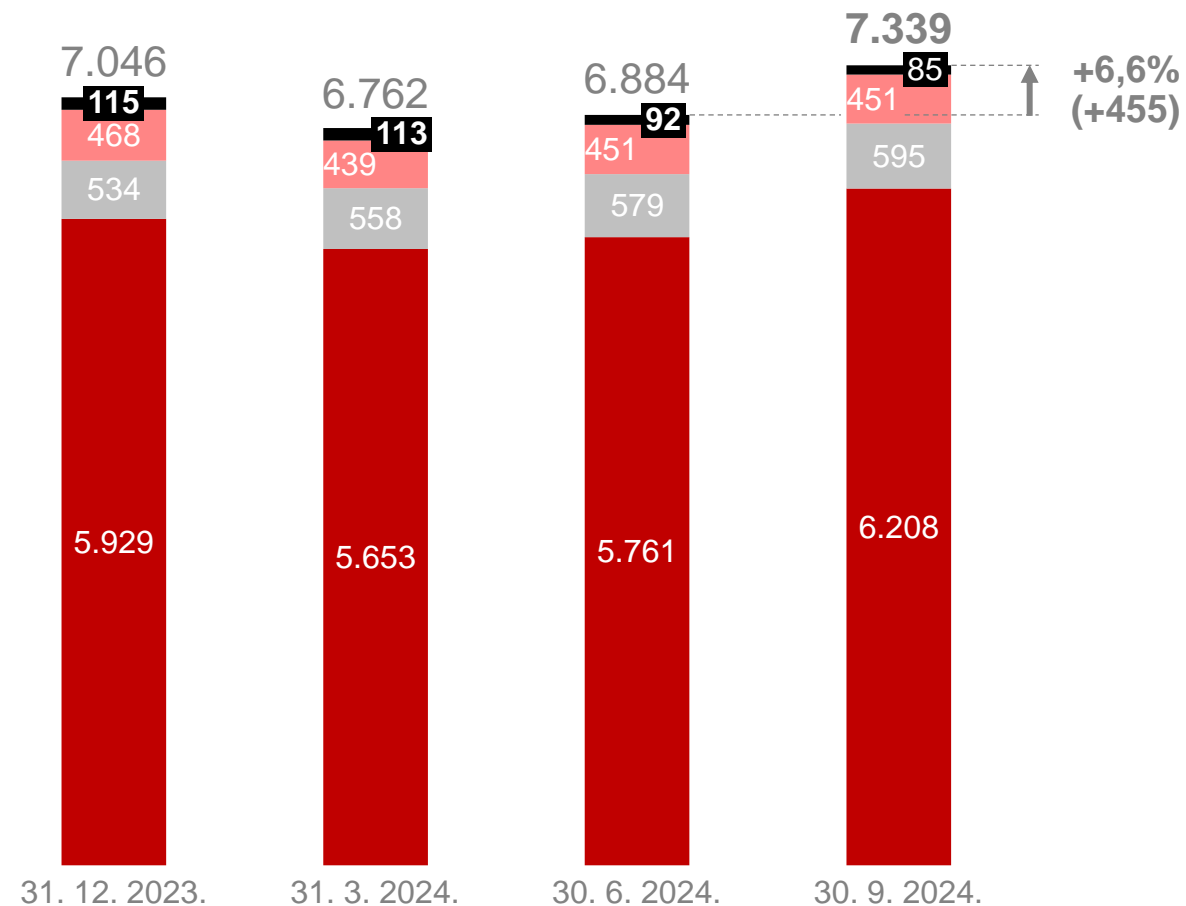
Imovina

(mil eur)



Obveze i kapital

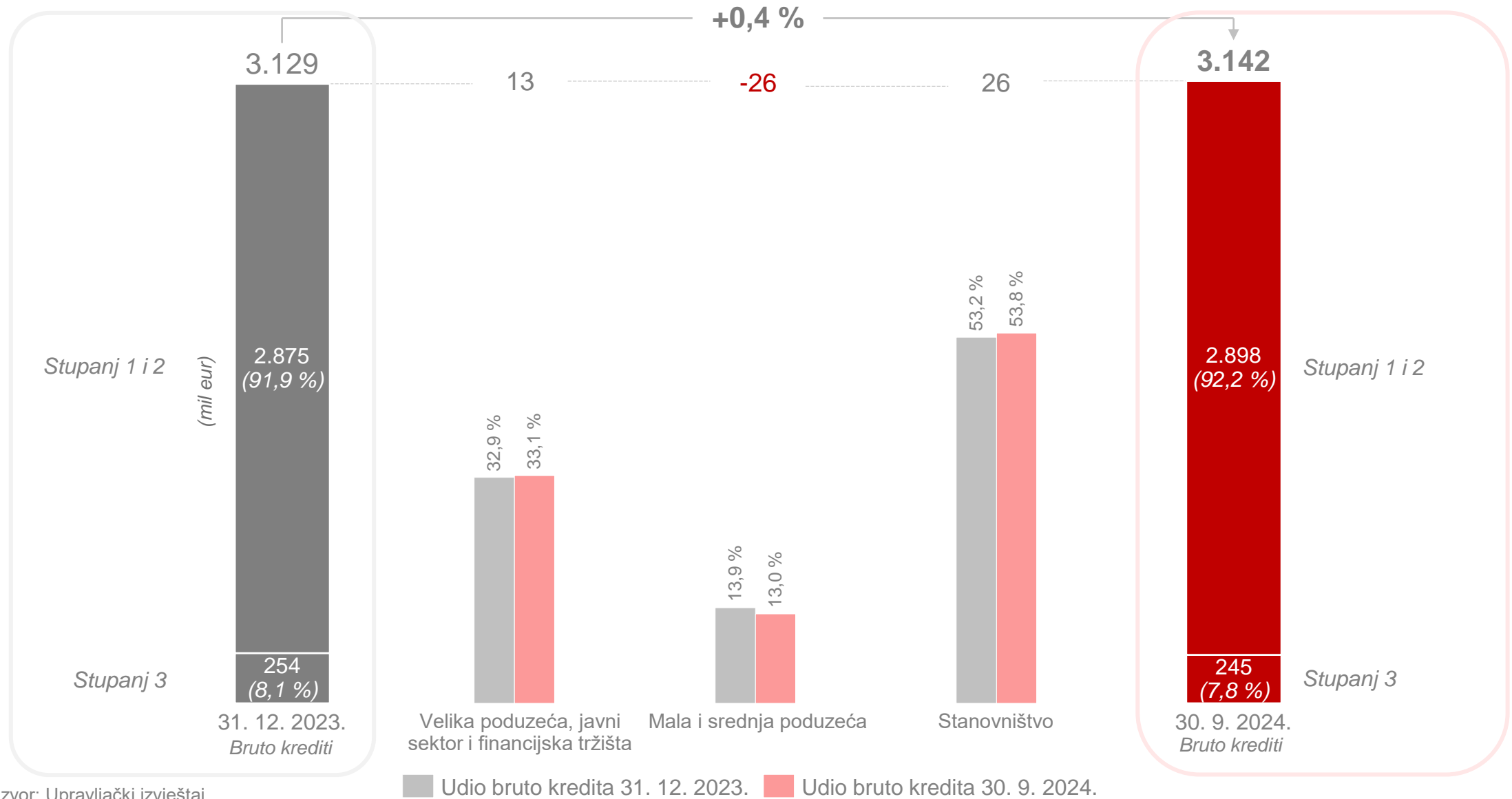
(mil eur)



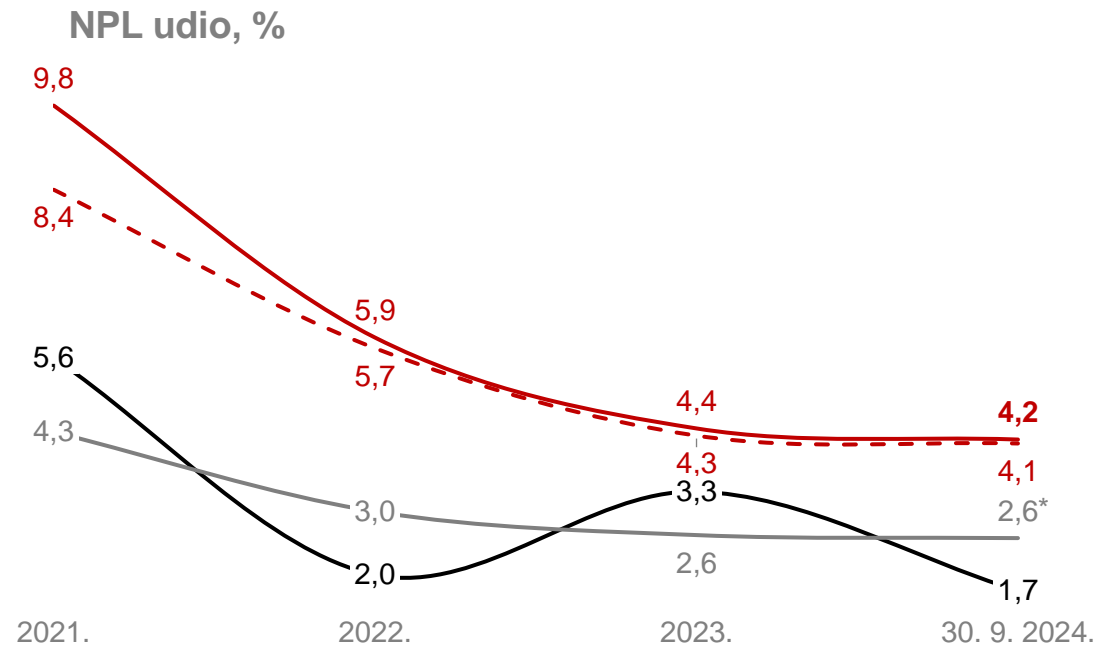
Ostala imovina
 Novac i novčani ekvivalenti
 Vrijednosni papiri
 Neto krediti i predujmovi

Ostale obveze
 Kapital i rezerve
 Obveze po kreditima
 Depoziti

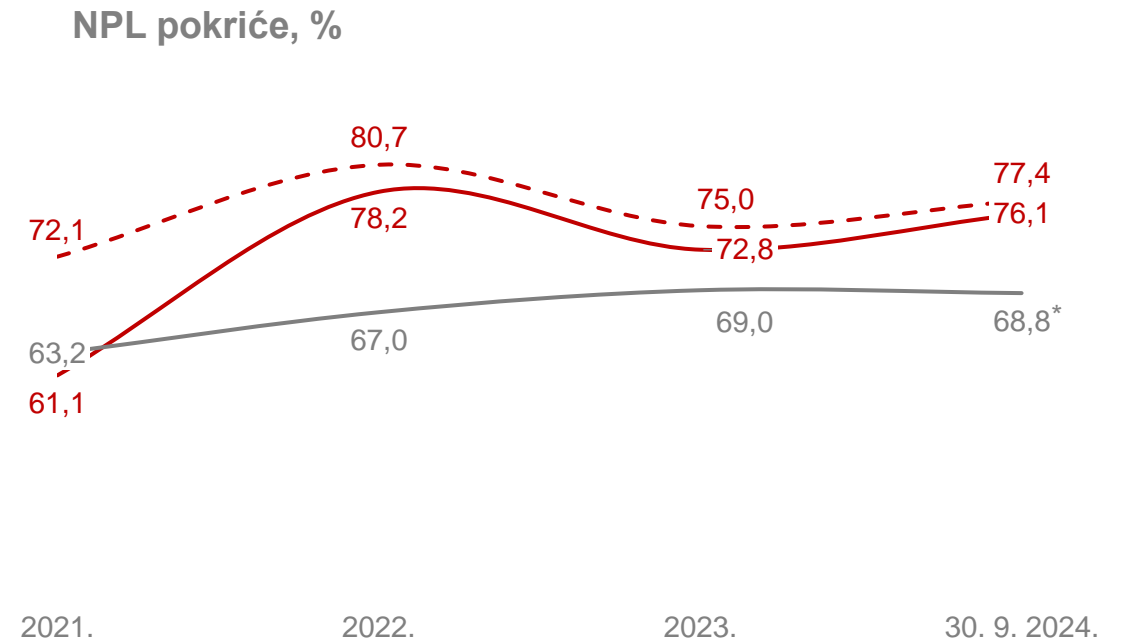
Stabilna razina bruto kreditnog portfelja s fokusom na kvalitetu



Nastavak dugogodišnjeg trenda smanjenja NPL udjela



- NPL udio
- - NPL udio - isključena državna jamstva
- Udio nepokrivenih neprihodujućih kredita u CET-1
- Tržišni NPL udio*



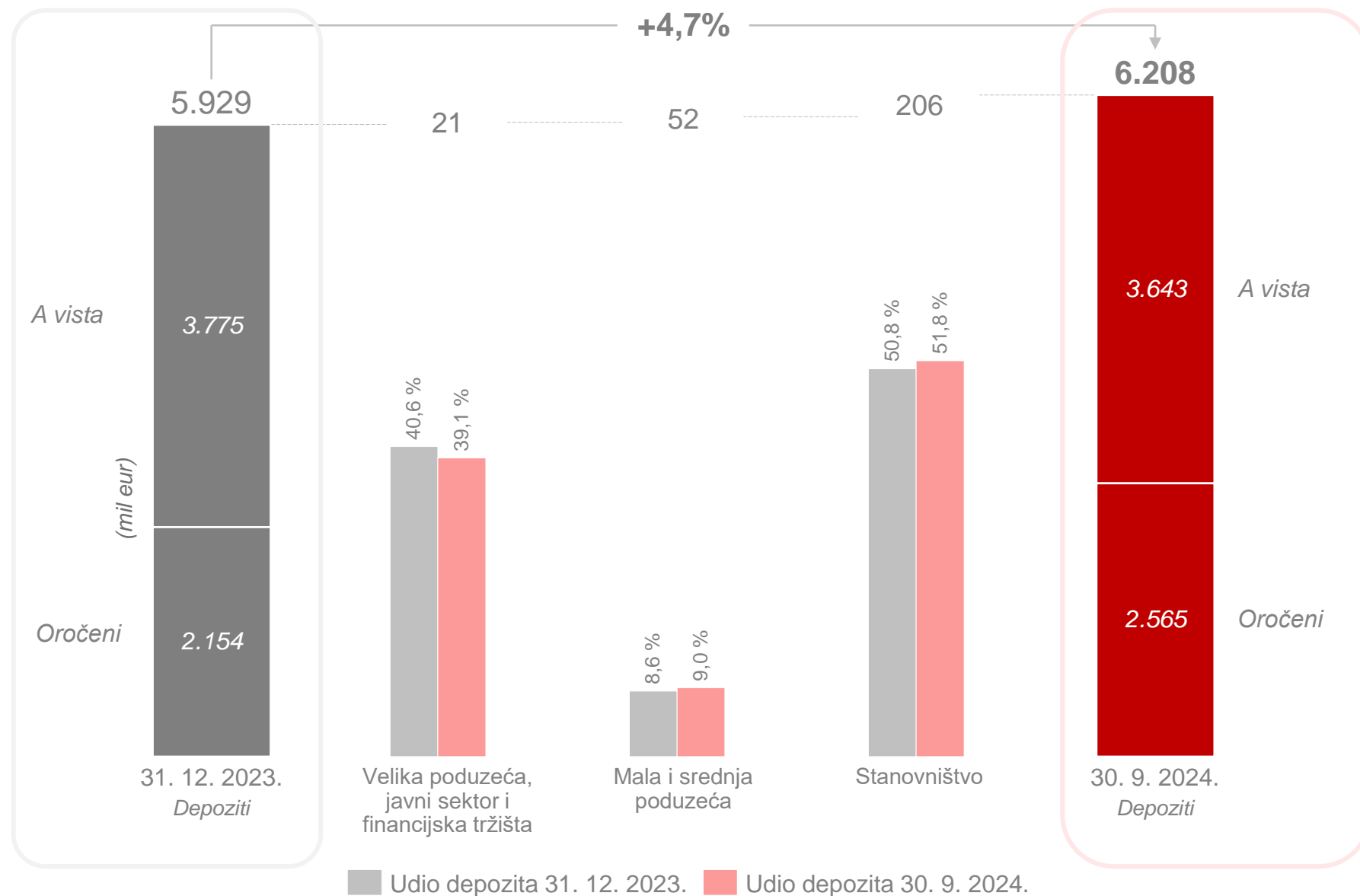
- NPL pokriće
- - NPL pokriće - isključena državna jamstva
- Tržišno pokriće NPL-a*

* Podaci na 30. 6. 2024. godine, izvor: HNB statistika, SV2 Odabrani pokazatelji strukture, koncentracije i poslovanja kreditnih institucija



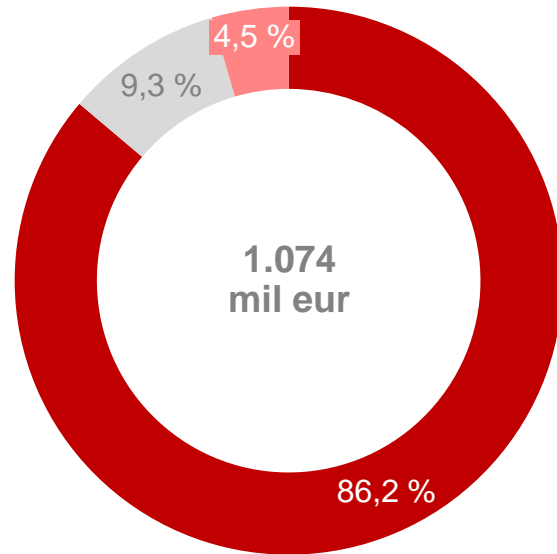
NPL udio pokazuje nastavak pozitivnog dugogodišnjeg trenda što uz značajno smanjenje izloženosti neprihodujućih plasmana, primarno kroz efikasnu naplatu te neophodne otpise nenaplativih izloženosti, daje odličan rezultat na kojeg su u konačnici utjecali i prihodujući plasmani, najviše kroz reklasifikacije u prihodujući portfelj. Pokrivenost loših plasmana i dalje iznad razine prosjeka sektora.

Ojačana depozitna baza snažnim rastom oročenih depozita



Siguran portfelj vrijednosnih papira

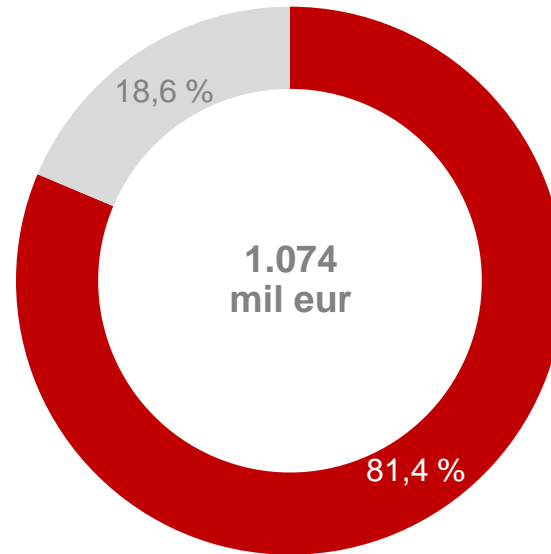
Vrijednosni papiri* po izdavatelju



- Republika Hrvatska - Ministarstvo financija
- Republika Francuska - Ministarstvo ekonomije i financija
- Ostalo

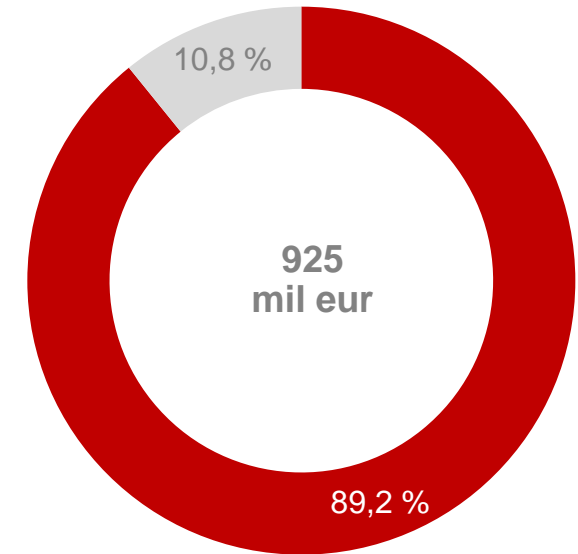
Vrijednosni papiri* po vrsti

Ukupno...



- Obveznice
- Trezorski zapisi

...od čega izdavatelj Republika Hrvatska – Ministarstvo financija



* Vrijednosni papiri su iskazani u nominalnom iznosu

➤ **Portfelj vrijednosnih papira** sastoji se od **81,4 % obveznica** pri čemu državne obveznice pokrivaju 76,8 % ukupnog portfelja kao najznačajnija investicija.

Upravljački sažetak

Makroekonomsko okruženje

Financijski pokazatelji

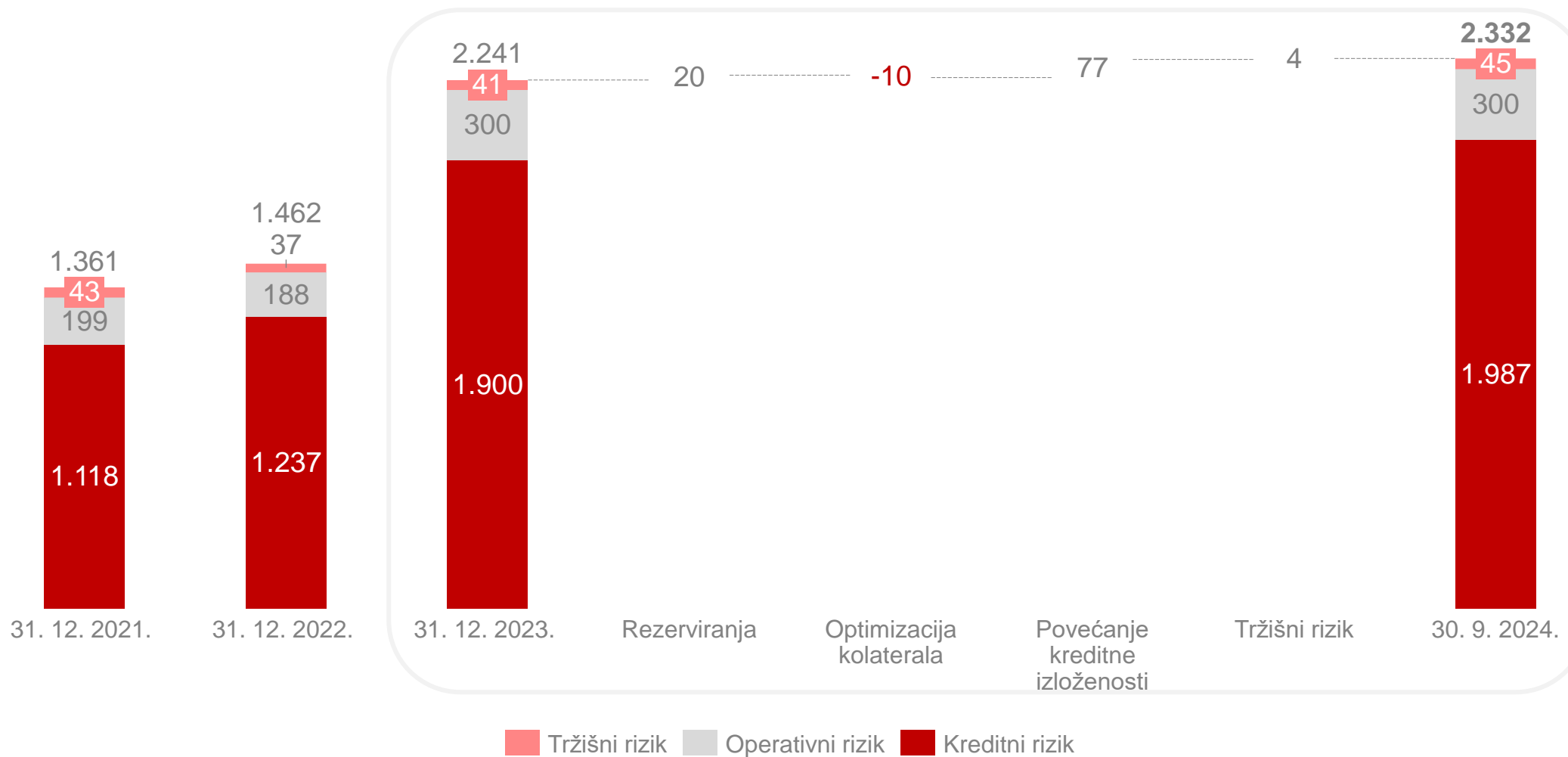
Upravljanje rizicima

Dodane informacije



Razborito upravljanje rizikom ponderirane aktive

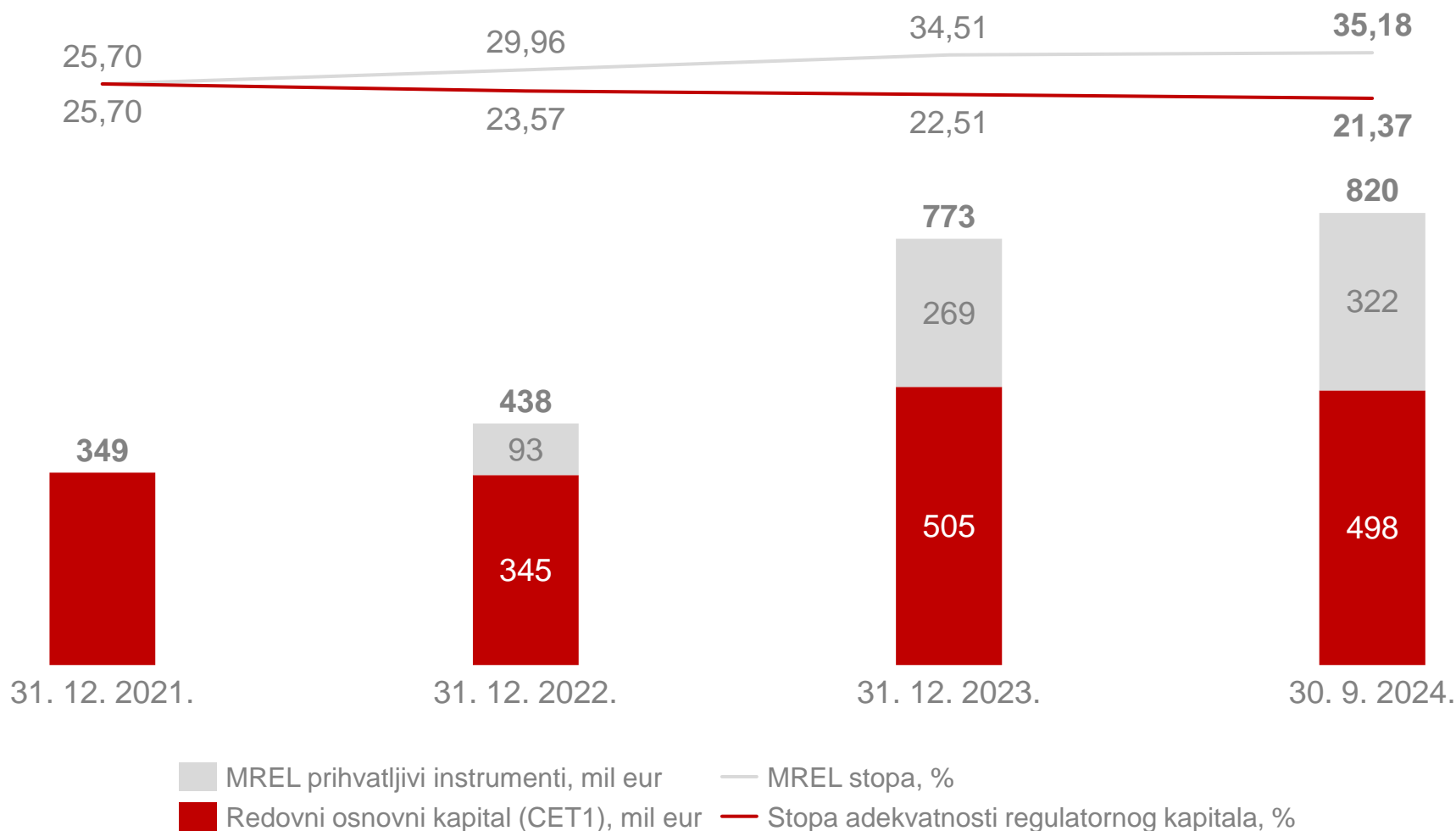
Kretanje rizikom ponderirane aktive - RWA (mil eur)



Snažna kapitalna pozicija značajno iznad regulatornih zahtjeva

30. 9. 2024.

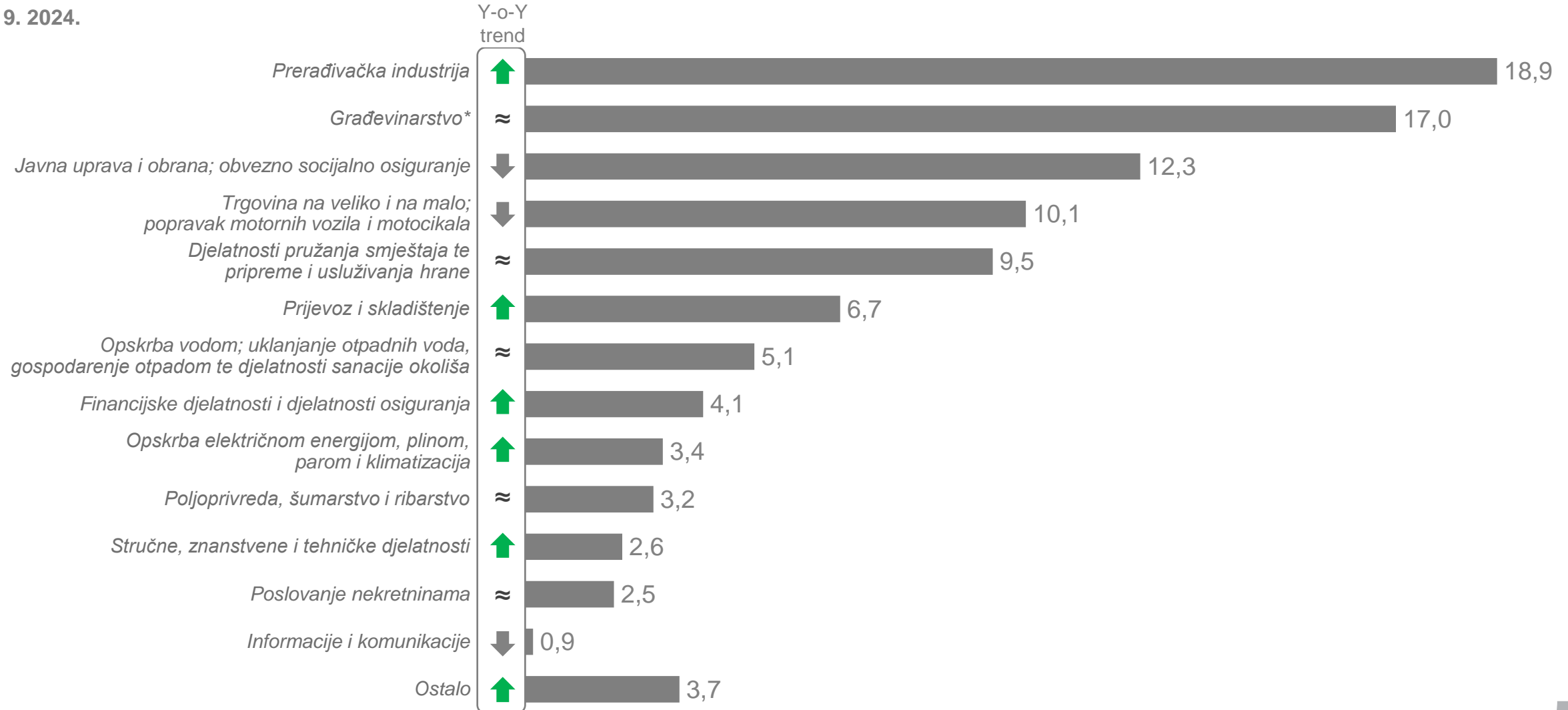
Kretanje regulatornog kapitala i MREL prihvatljivih instrumenata



Izrazito diversificiran i postojan kreditni portfelj

Struktura bruto kredita po djelatnosti, %

30. 9. 2024.



*U građevinskoj industriji uključeno poduzeće Hrvatske autoceste koje čini 54,04 % ukupne izloženosti te industrije

Izvor: Upravljački izvještaj, prema Nacionalnoj klasifikaciji djelatnosti (NKD)

Upravljački sažetak

Makroekonomsko okruženje

Financijski pokazatelji

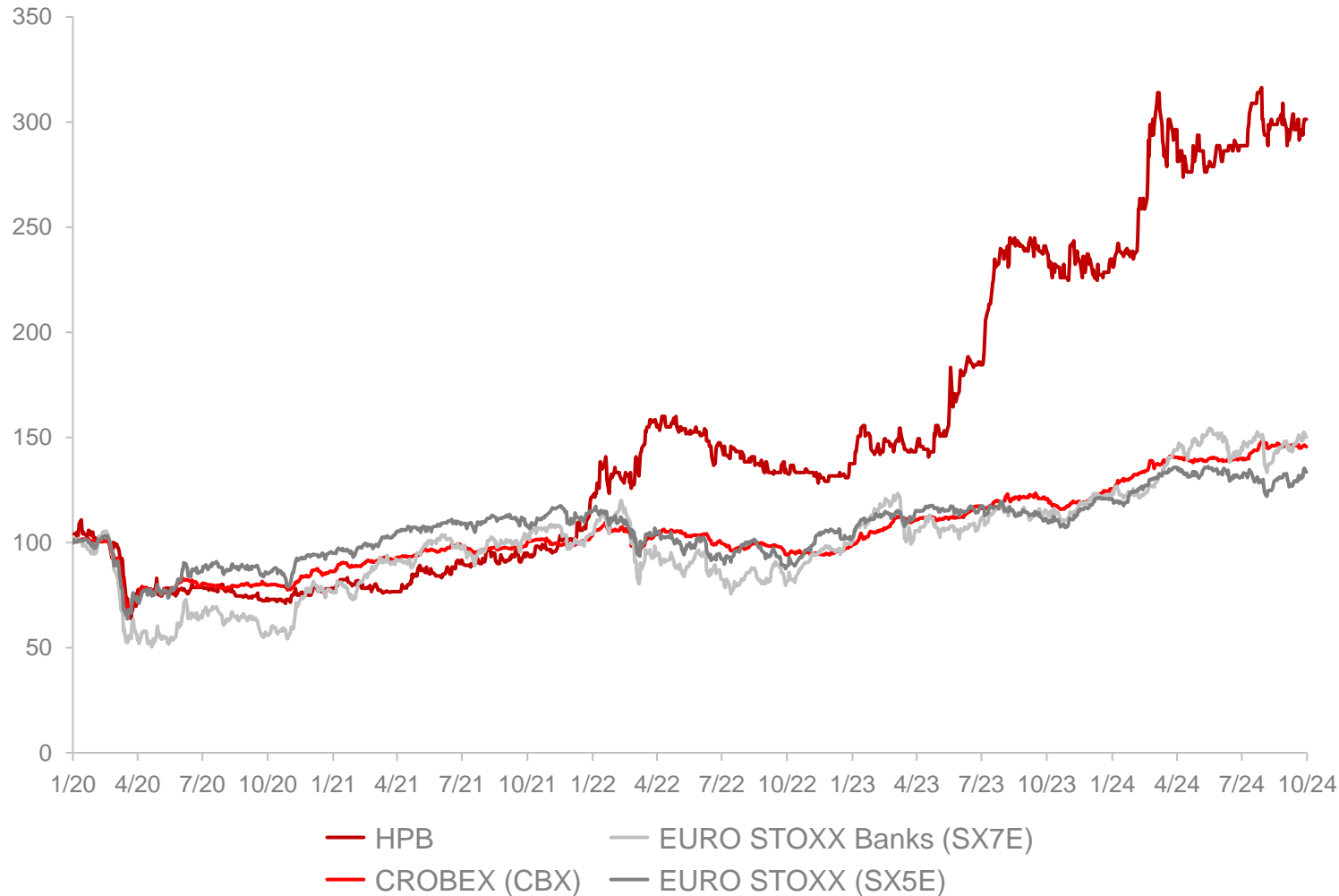
Upravljanje rizicima

Dodatne informacije

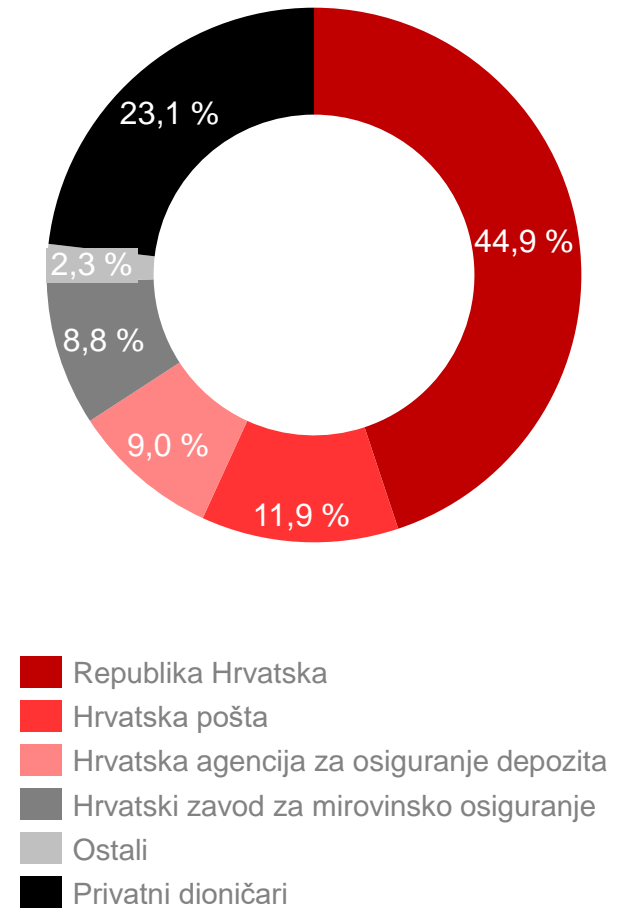


HPB dionica nadmašila relevantne tržišne indekse

Indeks kretanja cijene dionice HPB i vrijednosti CROBEX, EURO STOXX i EURO STOXX Banks indeksa



Vlasnička struktura
30. 9. 2024.



Održivo poslovanje u 2024. godini

Aktivnosti u fokusu 2024. godine

ESG segment

E

OKOLIŠ

Razvoj metodologija i metrika za okolišne ciljeve iz Klimatske strategije i Tranzicijskog plana HPB Grupe

- definirana bazna godina 2023. za GHG (emisije stakleničkih plinova) uz početne vrijednosti Opseg 1 = 649,41 tCO₂e, Opseg 2 = 597,05 tCO₂e, Opseg 3 = 799.574,21 tCO₂e
- definirana bazna godina 2023. za GAR (omjer zelene imovine) uz početnu vrijednost 0,75 %
- odabir sektora, scenarija i metodologije za postavljanje ciljeva (usmjerenost na smanjenje GHG emisija i povećanje GAR-a) u skladu s regulatornim okvirom

Unaprjeđenje metodologije opće procjene i procjene značajnosti okolišnih rizika

- veća granularnost - procjena na nivou katastarske čestice
- širi spektar fizičkih rizika (podizanje razine mora, snaga vjetra)
- uključivanje projekcija klimatskih promjena prema NGFS scenarijima do 2050.

Integracija okolišnih rizika u kreditni proces

- definirane sektorske politike iz perspektive okolišnih rizika (kriteriji kreditiranja, ograničenja, pragovi i isključenja)
- definirana metodologija određivanja ENV (environmental) ocjene industrija i klijenata
- integracija ESG upitnika u kreditnu dokumentaciju

Razvoj proizvoda s elementima održivosti u skladu s usvojenim okvirom za razvoj održivih proizvoda

- implementacija procjene održivosti projekata u kreditni proces, u skladu s kriterijima EU Taksonomije
- identifikacija i praćenje komponenti održivosti projekata koje Banka financira
- modifikacija kalkulatora profitabilnosti

S

DRUŠTVO

Razvoj metodologija i metrika za društvene ciljeve održivosti

- primjena ESRS standarda izvještavanja o održivosti definirana bazna godina 2023. i materijalne teme kao podloga za postavljanje ciljeva (ravnopravnost spolova, fluktuacija, adekvatne plaće)

Provedba aktivnosti u skladu s preporukama norme ISO 26000: Smjernice o društvenoj odgovornosti

- kontinuirana identifikacija i unaprjeđenje poslovnih aktivnosti u skladu sa standardima održivosti

Provođenje istraživanja zadovoljstva zaposlenika

- listopad 2024.

Korporativno volontiranje

- tijekom 2024. organizirano je 9 volonterskih akcija

Program financijske pismenosti

- edukacije u 8 županija (školarci i studenti)
- fokus na obilježavanje European Money Weeka

Poslovne suradnje

- projekt Sigurnije škole i vrtići u suradnji s Crvenim križem

G

UPRAVLJANJE

Priprema za izvještavanje o održivosti prema ESRS standardima za izvještajno razdoblje 2024.

- implementacija informatičkog rješenja za upravljanje podacima i izvještavanje o održivosti:
 - Modul I – praćenje i izvještavanje o emisijama stakleničkih plinova (GHG)
 - Modul II – praćenje i izvještavanje o taksonomskim pokazateljima
 - Modul III – praćenje pokazatelja i izvještavanje prema ESRS standardima

Implementacija ESG upitnika u poslovanje Banke

- kreiranje ESG upitnika za prikupljanje podataka od klijenata o čimbenicima održivosti
- uspostava procesa upravljanja podacima iz ESG upitnika
- Informiranje klijenata i početak primjene / popunjavanja upitnika od strane klijenata

Implementacija Načela odgovornog bankarstva UNEP FI

- provedena analiza utjecaja portfelja Banke
- objava prvog izvještaja u skladu s članstvom Banke u UNEP FI inicijativi u tijeku postavljanje SMART ciljeva u najznačajnijim područjima utjecaja (minimalno 2 cilja)

Implementacija ESG upitnika za dobavljače

- u proces nabave već implementirana Načela za dobavljače
- u tijeku definiranje upitnika za dobavljače, procesa i metodologije ocjenjivanja dobavljača

Pojmovi i kratice

Kratika	Pojam
BDP	Bruto domaći proizvod
CET 1	Redovni osnovni kapital
CIR ili Omjer operativnih troškova i prihoda	Pokazatelj troškovne efikasnosti
CROBEX	Hrvatski burzovni indeks
Default	Neispunjavanje obveza dužnika
ESB	Europska središnja banka
ESG	Okolišno, društveno i korporativno upravljanje
HBOR	Hrvatska banka za obnovu i razvitak
HICP	Harmonizirani indeks potrošačkih cijena
HNB	Hrvatska narodna banka
HPB	Hrvatska poštanska banka
ISIN	Međunarodni jedinstveni identifikacijski broj
LCR	Koeficijent likvidnosne pokrivenosti
MREL	Minimalni zahtjev za regulatorni kapital i prihvatljive obveze
NSFR	Omjer neto stabilnih izvora financiranja
Q	Tromjesečje
ROAA	Prinos na prosječnu imovinu
ROAE	Prinos na prosječni kapital
RWA	Rizikom ponderirana aktiva
SARK	Stopa adekvatnosti regulatornog kapitala
Stupanj 1 i 2	Prihodujući krediti
Stupanj 3 ili NPL	Neprihodujući krediti
Y-o-Y	Tekuća godina u odnosu na prethodnu godinu
YTD	Razdoblje koje započinje prvi dan tekuće kalendarske godine do izvještajnog datuma
9M	Devetomjesečno razdoblje

Izračun pokazatelja

Pokazatelj	Izračun
Koeficijent likvidnosne pokrivenosti (LCR)	Omjer likvidne imovine i neto likvidnosnog odljeva
NPL pokriće	Omjer akumuliranih umanjenja vrijednosti za neprihodujuće kredite i ukupnih neprihodujućih kredita
NPL udio	Omjer neprihodujućih kredita i ukupnih kredita
Neto stabilni izvori financiranja (NSFR)	Omjer raspoloživog iznosa stabilnog financiranja u odnosu na potreban iznos stabilnog financiranja
Omjer kredita i depozita	Omjer neto kredita i depozita na izvještajni datum
Pokazatelj troškovne efikasnosti (CIR)	Omjer operativnih troškova i neto operativnog prihoda
Prinos na prosječnu imovinu (ROAA)	Omjer anualizirane dobiti tekuće godine i prosječne imovine (iznos imovine na kraju izvještajnog razdoblja i iznosa imovine na kraju prethodne godine)
Prinos na prosječan kapital (ROAE)	Omjer anualizirane dobiti tekuće godine i ukupnog kapitala na izvještajni datum (iznos kapitala na kraju izvještajnog razdoblja i iznosa kapitala na kraju prethodne godine)
Stopa redovnoga osnovnoga kapitala (CET 1)	Omjer redovnoga osnovnoga kapitala i ukupne izloženosti rizicima (rizikom ponderirane aktive)




Izjava osoba odgovornih za sastavljanje izvještaja Hrvatske poštanske banke, dioničko društvo

Sukladno odredbama Zakona o tržištu kapitala, rukovodstvo HPB d.d., izjavljuje da prema njenom najboljem saznanju set nerevidiranih nekonsolidiranih financijskih izvještaja za razdoblje od 1. siječnja 2024. godine do 30. rujna 2024. godine, sastavljenih sukladno zakonskoj računovodstvenoj regulativi primjenjivoj na kreditne institucije u Republici Hrvatskoj, daje cjelovit i istinit prikaz imovine i obveza, gubitaka i dobitaka, financijskog položaja i poslovanja Hrvatske poštanske banke, dioničko društvo.

U ime Hrvatske poštanske banke, dioničko društvo:


Marko Badurina
Predsjednik Uprave



Ivan Soldo
Član Uprave



Anto Mihaljević
Član Uprave



Tadija Vrdoljak
Član Uprave



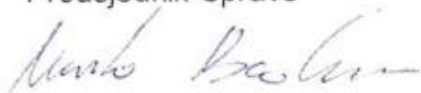
Josip Majher
Član Uprave



Izveštaj posloводства Hrvatske poštanske banke, dioničko društvo

Izveštaj posloводства Hrvatske poštanske banke, dioničko društvo za razdoblje od 1. siječnja 2024. godine do 30. rujna 2024. godine sadržan je u prethodnim dijelovima ovog materijala.


Marko Badurina
Predsjednik Uprave




Ivan Soldo
Član Uprave



Anto Mihaljević
Član Uprave



Tadija Vrdoljak
Član Uprave



Josip Majher
Član Uprave



Prilog 1.

OPĆI PODACI ZA IZDAVATELJE

Razdoblje izvještavanja:

1.1.2024.

do

30.09.2024.

Godina:

2024

Kvartal:

3

Tromjesečni financijski izvještaji

Matični broj (MB): 03777928

Oznaka matične države
članice izdavatelja:

HRVATSKA

Matični broj
subjekta (MBS): 080010698Osobni identifikacijski broj
(OIB): 87939104217

LEI: 529900D5G4V6THXC5P79

Šifra
ustanove: 319

Tvrtka izdavatelja: HRVATSKA POŠTANSKA BANKA, dioničko društvo

Poštanski broj i mjesto: 10000

ZAGREB

Ulica i kućni broj: JURIŠIĆEVA ULICA 4

Adresa e-pošte: hpb@hpb.hr

Internet adresa: www.hpb.hr

Broj zaposlenih (krajem
izvještajnog razdoblja):

1703

Konsolidirani izvještaj: KN

(KN-nije konsolidirano/KD-konsolidirano)

Revidirano: RN

(RN-nije revidirano/RD-revidirano)

Tvrtke ovisnih subjekata (prema MSFI):

Sjedište:

MB:

Knjigovodstveni servis: Ne (Da/Ne)

(tvrtka knjigovodstvenog servisa)

Osoba za kontakt: Tea Bažant

(unos se samo prezime i ime osobe za kontakt)

Telefon: 014804670

Adresa e-pošte: tea.bazant@hpb.hr

Revizorsko društvo:

(tvrtka revizorskog društva)

Ovlašteni revizor:

(ime i prezime)

BILANCA
stanje na dan 30.09.2024.

u eurima

Obveznik: HRVATSKA POŠTANSKA BANKA, dioničko društvo

Naziv pozicije	AOP oznaka	Zadnji dan prethodne poslovne godine	Tekuće razdoblje
1	2	3	4
Imovina			
Novčana sredstva, novčana potraživanja od središnjih banaka i ostali depoziti po viđenju (od 2. do 4.)	001	3.103.793.849	3.217.924.974
Novac u blagajni	002	136.782.367	132.817.604
Novčana potraživanja i obveze u središnjim bankama	003	2.957.462.257	3.072.672.084
Ostali depoziti po viđenju	004	9.549.225	12.435.286
Financijska imovina koja se drži radi trgovanja (od 6. do 9.)	005	54.809.698	56.513.271
Izvedenice	006	612.632	147.841
Vlasnički instrumenti	007	14.348.314	16.428.848
Dužnički vrijednosni papiri	008	39.848.752	39.936.582
Kredit i predujmovi	009	0	0
Financijska imovina kojom se ne trguje koja se obvezno mjeri po fer vrijednosti kroz dobit ili gubitak (od 11. do 13.)	010	490.500	486.283
Vlasnički instrumenti	011	0	0
Dužnički vrijednosni papiri	012	0	0
Kredit i predujmovi	013	490.500	486.283
Financijska imovina po fer vrijednosti kroz dobit ili gubitak (15. + 16.)	014	0	0
Dužnički vrijednosni papiri	015	0	0
Kredit i predujmovi	016	0	0
Financijska imovina po fer vrijednosti kroz ostalu sveobuhvatnu dobit (od 18. do 20.)	017	4.394.287	4.555.698
Vlasnički instrumenti	018	4.394.287	4.555.698
Dužnički vrijednosni papiri	019	0	0
Kredit i predujmovi	020	0	0
Financijska imovina po amortiziranom trošku (22. + 23.)	021	3.786.154.629	3.969.296.494
Dužnički vrijednosni papiri	022	855.856.956	1.032.395.287
Kredit i predujmovi	023	2.930.297.673	2.936.901.207
Izvedenice – računovodstvo zaštite	024	0	0
Promjene fer vrijednosti zaštićenih stavki u zaštiti portfelja od kamatnog rizika	025	0	0
Ulaganja u društva kćeri, zajedničke pothvate i pridružena društva	026	1.295.487	1.495.487
Materijalna imovina	027	60.791.774	56.111.255
Nematerijalna imovina	028	14.601.447	14.634.547
Porezna imovina	029	5.316.953	5.006.494
Ostala imovina	030	14.404.364	11.766.122
Dugotrajna imovina i grupe za otuđenje klasificirane kao namijenjene za prodaju	031	0	742.073
Ukupna imovina (1. + 5. + 10. + 14. + 17. + 21. + od 24. do 31.)	032	7.046.052.988	7.338.532.698
Obveze			
Financijske obveze koje se drže radi trgovanja (od 34. do 38.)	033	16.165	13.063
Izvedenice	034	16.165	13.063
Kratke pozicije	035	0	0
Depoziti	036	0	0
Izdani dužnički vrijednosni papiri	037	0	0
Ostale financijske obveze	038	0	0
Financijske obveze po fer vrijednosti kroz dobit ili gubitak (od 40. do 42.)	039	0	0
Depoziti	040	0	0
Izdani dužnički vrijednosni papiri	041	0	0
Ostale financijske obveze	042	0	0
Financijske obveze mjerene po amortiziranom trošku (od 44. do 46.)	043	6.418.350.046	6.671.588.695
Depoziti	044	6.397.218.638	6.658.702.244
Izdani dužnički vrijednosni papiri	045	0	0
Ostale financijske obveze	046	21.131.408	12.886.451
Izvedenice – računovodstvo zaštite	047	0	0
Promjene fer vrijednosti zaštićenih stavki u zaštiti portfelja od kamatnog rizika	048	0	0
Rezerviranja	049	41.571.561	36.836.850
Porezne obveze	050	7.508.138	6.127.403
Temeljni kapital koji se vraća na zahtjev	051	0	0
Ostale obveze	052	44.870.183	28.835.871
Obveze uključene u grupe za otuđenje klasificirane kao namijenjene za prodaju	053	0	0
Ukupne obveze (33. + 39. + 43. + od 47. do 53.)	054	6.512.316.093	6.743.401.882
Kapital			
Kapital	055	161.970.000	161.970.000
Premija na dionice	056	0	0
Ostali izdani vlasnički instrumenti osim kapitala	057	0	0
Druge stavke kapitala	058	0	0
Akumulirana ostala sveobuhvatna dobit	059	8.645.102	8.738.439
Zadržana dobit	060	194.508.595	273.814.919
Revalorizacijske rezerve	061	0	0
Ostale rezerve	062	87.998.143	89.306.875
(-) Trezorske dionice	063	0	-3.920
Dobit ili gubitak koji pripadaju vlasnicima matičnog društva	064	80.615.055	61.304.503
(-) Dividende tijekom poslovne godine	065	0	0
Manjinski udjeli [nekontrolirajući udjeli]	066	0	0
Ukupno kapital (od 55. do 66.)	067	533.736.895	595.130.816
Ukupno obveze i kapital (54. + 67.)	068	7.046.052.988	7.338.532.698

RAČUN DOBITI I GUBITKA
u razdoblju 01.01.2024 do 30.09.2024.

u eurima

Obveznik: HRVATSKA POŠTANSKA BANKA, dioničko društvo

Naziv pozicije	AOP oznaka	Isto razdoblje prethodne godine		Tekuće razdoblje	
		Kumulativ	Tromjesečje	Kumulativ	Tromjesečje
1	2	3	4	5	6
Kamatni prihodi	001	112.116.908	51.499.879	195.395.617	65.782.493
(Kamatni rashodi)	002	12.403.228	6.900.478	61.209.397	22.507.017
(Rashodi od temeljnog kapitala koji se vraća na zahtjev)	003	0	0	0	0
Prihodi od dividende	004	978.378	5.001	218.426	5.476
Prihodi od naknada i provizija	005	53.368.536	21.258.712	57.472.420	21.277.453
(Rashodi od naknada i provizija)	006	31.585.023	12.477.795	30.541.600	11.032.108
Dobici ili (-) gubici po prestanku priznavanja financijske imovine i financijskih obveza koje nisu mjerene po fer vrijednosti kroz dobit ili gubitak, neto	007	7.941	7.941	0	0
Dobici ili (-) gubici po financijskoj imovini i financijskim obvezama koje se drže radi trgovanja, neto	008	3.026.736	850.296	3.738.857	2.135.132
Dobici ili gubici po financijskoj imovini kojom se ne trguje koja se obvezno mjeri po fer vrijednosti kroz dobit ili gubitak, neto	009	201.991	-252.140	1.063	576
Dobici ili (-) gubici po prestanku priznavanja financijske imovine i financijskih obveza po fer vrijednosti kroz dobit ili gubitak, neto	010	0	0	0	0
Dobici ili (-) gubici od računovodstva zaštite, neto	011	0	0	0	0
Tečajne razlike [dobit ili (-) gubitak], neto	012	-466.460	-463.257	310.793	-137.810
Dobici ili (-) gubici po prestanku priznavanja ulaganja u društva kćeri, zajedničke pothvate i pridružena društva, neto	013	0	0	0	0
Dobici ili (-) gubici po prestanku priznavanja nefinancijske imovine, neto	014	18.756	18.756	79.350	9.577
Ostali prihodi iz poslovanja	015	6.490.445	125.480	3.134.274	1.476.247
(Ostali rashodi iz poslovanja)	016	2.721.667	-557.395	2.101.176	402.895
Ukupno prihodi iz poslovanja, neto (1. - 2. - 3. + 4. + 5. - 6. + od 7. do 15. - 16.)	017	129.033.313	54.229.790	166.498.627	56.607.124
(Administrativni rashodi)	018	53.067.656	21.461.085	69.663.549	22.181.225
(Doprinosi u novcu sanacijskim odborima i sustavima osiguranja depozita)	019	62.500	12.500	0	0
(Amortizacija)	020	8.085.070	3.411.986	10.086.430	2.885.861
Dobici ili (-) gubici zbog promjena, neto	021	-520.307	-327.264	-362.467	-218.871
(Rezerviranja ili (-) ukidanje rezerviranja)	022	-4.725.350	-1.924.950	2.284.840	2.317.386
(Umanjenje vrijednosti ili (-) ukidanje umanjenja vrijednosti po financijskoj imovini koja se ne mjeri po fer vrijednosti kroz dobit ili gubitak)	023	-3.786.866	1.894.097	9.686.095	9.189.603
(Umanjenje vrijednosti ili (-) ukidanje umanjenja vrijednosti ulaganja u društva kćeri, zajedničke pothvate i pridružena društva)	024	0	0	0	0
(Umanjenje vrijednosti ili (-) ukidanje umanjenja vrijednosti po nefinancijskoj imovini)	025	0	0	0	0
Negativni goodwill priznat u dobiti ili gubitku	026	0	0	0	0
Dio dobiti ili (-) gubitaka od ulaganja u društva kćeri, zajedničke pothvate i pridružena društva obračunat metodom udjela	027	0	0	0	0
Dobit ili (-) gubitak od dugotrajne imovine i grupe za otuđenje klasificirane kao namijenjene za prodaju koje nisu kvalificirane kao poslovanje koje se neće nastaviti	028	0	0	0	0
Dobit ili (-) gubitak prije oporezivanja iz poslovanja koje će se nastaviti (17. - od 18. do 20. + 21. - od 22. do 25. + od 26. do 28.)	029	75.809.996	29.047.808	74.415.246	19.814.178
(Porezni rashod ili (-) prihod koji se odnosi na dobit ili gubitak iz poslovanja koje će se nastaviti)	030	10.332.782	5.943.734	13.110.743	3.579.995
Dobit ili (-) gubitak nakon oporezivanja iz poslovanja koje će se nastaviti (29. - 30.)	031	65.477.214	23.104.074	61.304.503	16.234.183
Dobit ili (-) gubitak nakon oporezivanja iz poslovanja koje se neće nastaviti (33. - 34.)	032	0	0	0	0
Dobit ili (-) gubitak prije oporezivanja iz poslovanja koje se neće nastaviti	033	0	0	0	0
(Porezni rashodi ili (-) prihodi povezani s poslovanjem koje se neće nastaviti)	034	0	0	0	0
Dobit ili (-) gubitak tekuće godine (31. + 32. - 36. + 37.)	035	65.477.214	23.104.074	61.304.503	16.234.183
Pripada manjinskom udjelu [nekontrolirajući udjeli]	036	0	0	0	0
Pripada vlasnicima matičnog društva	037	65.477.214	23.104.074	61.304.503	16.234.183
IZVJEŠTAJ O OSTALJOJ SVEOBUHVAATNOJ DOBITI					
Dobit ili (-) gubitak tekuće godine	038	65.477.214	23.104.074	61.304.503	16.234.183
Ostala sveobuhvatna dobit (40. + 52.)	039	317.088	-56.361	93.337	18.266
Stavke koje neće biti reklasificirane u dobit ili gubitak (od 41. do 47. + 50. + 51.)	040	317.088	-56.361	93.337	18.266
Materijalna imovina	041	0	0	0	0
Nematerijalna imovina	042	0	0	0	0
Aktuarski dobiti ili (-) gubici na mirovinskim planovima pod pokroviteljstvom	043	0	0	0	0
Dugotrajna imovina i grupe za otuđenje namijenjene za prodaju	044	0	0	0	0
Dio ostalih priznatih prihoda i rashoda od subjekata koji se obračunava metodom udjela	045	0	0	0	0
Promjene fer vrijednosti vlasničkih instrumenata koji se mjere po fer vrijednosti kroz ostalu sveobuhvatnu dobit	046	400.301	-56.361	167.658	22.276
Dobici ili (-) gubici od računovodstva zaštite vlasničkih instrumenata mjenjenih po fer vrijednosti kroz ostalu sveobuhvatnu dobit	047	0	0	0	0
Promjene fer vrijednosti vlasničkih instrumenata koji se mjere po fer vrijednosti kroz ostalu sveobuhvatnu dobit [zaštićena stavka]	048	0	0	0	0
Promjene fer vrijednosti vlasničkih instrumenata koji se mjere po fer vrijednosti kroz ostalu sveobuhvatnu dobit [instrument zaštite]	049	0	0	0	0
Promjene fer vrijednosti financijskih obveza koji se mjere po fer vrijednosti kroz dobit ili gubitak koje se mogu pripisati promjenama u kreditnom riziku	050	0	0	0	0
Porez na dobit koji se odnosi na stavke koje neće biti reklasificirane	051	-83.233	0	-74.321	-4.010
Stavke koje je moguće reklasificirati u dobit ili gubitak (od 53. do 60.)	052	0	0	0	0
Zaštita neto ulaganja u inozemno poslovanje [efektivni udjel]	053	0	0	0	0
Zamjena strane valute	054	0	0	0	0
Rezerva za zaštitu novčanih tokova [učinkoviti udjel]	055	0	0	0	0
Instrumenti zaštite od rizika [elementi koji nisu određeni]	056	0	0	0	0
Dužnički instrumenti po fer vrijednosti kroz ostalu sveobuhvatnu dobit	057	0	0	0	0
Dugotrajna imovina i grupe za otuđenje namijenjene za prodaju	058	0	0	0	0
Udjel ostalih priznatih prihoda i rashoda od ulaganja u društva kćeri, zajedničke pothvate i pridružena društva	059	0	0	0	0
Porez na dobit koji se odnosi na stavke koje je moguće reklasificirati u dobit ili (-) gubitak	060	0	0	0	0
Ukupna sveobuhvatna dobit tekuće godine (38. + 39. - 62. + 63.)	061	65.794.282	23.047.713	61.397.840	16.252.449
Pripada manjinskom udjelu [nekontrolirajući udjeli]	062	0	0	0	0
Pripada vlasnicima matičnog društva	063	65.794.282	23.047.713	61.397.840	16.252.449

IZVJEŠTAJ O NOVČANOM TIJEKU
u razdoblju 01.01.2024 do 30.09.2024.

u eurima

Obveznik: HRVATSKA POŠTANSKA BANKA, dioničko društvo

Naziv pozicije	AOP oznaka	Isto razdoblje prethodne godine	Na izvještajni datum tekućeg razdoblja
1	2	3	4
Poslovne aktivnosti prema direktnoj metodi			
Naplaćena kamata i slični primici	001	0	0
Naplaćene naknade i provizije	002	0	0
(Plaćena kamata i slični izdaci)	003	0	0
(Plaćene naknade i provizije)	004	0	0
(Plaćeni troškovi poslovanja)	005	0	0
Neto dobiti / gubici od financijskih instrumenata po fer vrijednosti u računu dobiti i gubitka	006	0	0
Ostali primici	007	0	0
(Ostali izdaci)	008	0	0
Poslovne aktivnosti prema indirektnoj metodi			
Dobit/(gubitak) prije oporezivanja	009	75.809.996	74.415.246
Usklađenja:		0	0
Umanjenja vrijednosti i rezerviranja	010	-9.032.523	11.970.935
Amortizacija	011	8.085.070	10.086.430
Neto nerealizirana (dobit)/gubitak od financijske imovine i obveza po fer vrijednosti kroz račun dobiti i gubitka	012	-3.236.668	-3.739.920
(Dobit)/gubitak od prodaje materijalne imovine	013	0	-79.350
Ostale nenovčane stavke	014	-99.713.680	-134.352.972
Promjene u imovini i obvezama iz poslovnih aktivnosti			
Sredstva kod Hrvatske narodne banke	015	0	0
Depoziti kod financijskih institucija i krediti financijskim institucijama	016	0	0
Kredit i predujmovi ostalim komitentima	017	205.003.463	-6.603.534
Vrijednosni papiri i drugi financijski instrumenti po fer vrijednosti kroz ostalu sveobuhvatnu dobit	018	-5.091.519	-161.411
Vrijednosni papiri i drugi financijski instrumenti koji se drže radi trgovanja	019	2.186.879	-1.703.573
Vrijednosni papiri i drugi financijski instrumenti kojima se aktivno ne trguje, a vrednuju se prema fer vrijednosti kroz račun dobiti i gubitka	020	0	0
Vrijednosni papiri i drugi financijski instrumenti koji se obvezno vode po fer vrijednosti kroz račun dobiti i gubitka	021	0	4.217
Vrijednosni papiri i drugi financijski instrumenti koji se vode po amortiziranom trošku	022	-90.731.076	-176.538.331
Ostala imovina iz poslovnih aktivnosti	023	3.770.795	2.638.242
Depoziti od financijskih institucija	024	12.902.449	130.749.846
Transakcijski računi ostalih komitenata	025	697.874.197	-185.596.842
Štedni depoziti ostalih komitenata	026	-352.554.983	-19.744.863
Oročeni depoziti ostalih komitenata	027	-135.628.119	353.384.574
Izvedene financijske obveze i ostale obveze kojima se trguje	028	1.390.449	-3.102
Ostale obveze iz poslovnih aktivnosti	029	1.239.449	-29.631.296
Naplaćene kamate iz poslovnih aktivnosti [indirektna metoda]	030	112.116.908	195.395.617
Primljene dividende iz poslovnih aktivnosti [indirektna metoda]	031	978.378	218.426
Plaćene kamate iz poslovnih aktivnosti [indirektna metoda]	032	-12.403.228	-61.209.397
(Plaćeni porez na dobit)	033	0	-14.181.019
Neto novčani tokovi iz poslovnih aktivnosti (od 1. do 33.)	034	412.966.237	145.317.923
Ulagačke aktivnosti			
Primici od prodaje / plaćanja za kupnju materijalne i nematerijalne imovine	035	-13.962.110	-13.683.968
Primici od prodaje / plaćanja za kupnju ulaganja u podružnice, pridružena društva i zajedničke pothvate	036	22.541.086	0
Primici od naplate / plaćanja za kupnju vrijednosnih papira i drugih financijskih instrumenata koji se drže do dospjeća	037	0	0
Primljene dividende iz ulagačkih aktivnosti	038	0	0
Ostali primici / plaćanja iz ulagačkih aktivnosti	039	0	-200.000
Neto novčani tokovi iz ulagačkih aktivnosti (od 35. do 39.)	040	8.578.976	-13.883.968
Financijske aktivnosti			
Neto povećanje/(smanjenje) primljenih kredita iz financijskih aktivnosti	041	167.949.627	-17.309.109
Neto povećanje/(smanjenje) izdanih dužničkih vrijednosnih papira	042	0	0
Neto povećanje/(smanjenje) instrumenata dopunskoga kapitala	043	0	0
Povećanje dioničkoga kapitala	044	0	0
(Isplaćena dividenda)	045	0	0
Ostali primici/(plaćanja) iz financijskih aktivnosti	046	0	0
Neto novčani tokovi iz financijskih aktivnosti (od 41. do 46.)	047	167.949.627	-17.309.109
Neto povećanje/(smanjenje) novca i novčanih ekvivalenata (34. + 40. + 47.)	048	589.494.840	114.124.846
Novac i novčani ekvivalenti na početku razdoblja	049	1.316.506.298	3.103.793.849
Učinak promjene tečaja stranih valuta na novac i novčane ekvivalente	050	-466.460	6.279
Novac i novčani ekvivalenti na kraju razdoblja (48. + 49. + 50.)	051	1.905.534.678	3.217.924.974

IZVJEŠTAJ O PROMJENAMA KAPITALA
za razdoblje od do 30.6.2024

u eurima

Izvori promjene kapitala	AOP oznaka	Raspodjeljivo imateljima kapitala matice											Manjinski udjel		Ukupno
		Kapital	Premija na dionice	Izdani vlasnički instrumenti osim kapitala	Druge stavke kapitala	Akumulirana ostala sveobuhvatna dobit	Zadržana dobit	Revalorizacijske rezerve	Ostale rezerve	() Trezorske dionice	Dobit ili (-) gubitak koji pripada vlasnicima matičnog društva	() Dividende tijekom poslovne godine	Akumulirana ostala sveobuhvatna dobit	Ostale stavke	
1	2	3	4	5	6	7	8	9	10	11	12	13	14	15	16
Početno stanje [prije prepravljaja]	001	161.970.000	0	0	0	8.645.102	194.508.594	0	87.998.144	0	80.615.055	0	0	0	533.736.895
Učinci ispravaka pogrešaka	002	0	0	0	0	0	1	0	0	0	0	0	0	0	1
Učinci promjena računovodstvenih politika	003	0	0	0	0	0	0	0	0	0	0	0	0	0	0
Početno stanje [tekuće razdoblje] (1. + 2. + 3.)	004	161.970.000	0	0	0	8.645.102	194.508.595	0	87.998.144	0	80.615.055	0	0	0	533.736.896
Izdavanje redovnih dionica	005	0	0	0	0	0	0	0	0	0	0	0	0	0	0
Izdavanje povlaštenih dionica	006	0	0	0	0	0	0	0	0	0	0	0	0	0	0
Izdavanje drugih vlasničkih instrumenata	007	0	0	0	0	0	0	0	0	0	0	0	0	0	0
Izvršavanje ili istek ostalih izdanih vlasničkih instrumenata	008	0	0	0	0	0	0	0	0	0	0	0	0	0	0
Pretvaranje potraživanja u vlasničke instrumente	009	0	0	0	0	0	0	0	0	0	0	0	0	0	0
Redukcija kapitala	010	0	0	0	0	0	0	0	0	0	0	0	0	0	0
Dividende	011	0	0	0	0	0	0	0	0	0	0	0	0	0	0
Kupnja trezorskih dionica	012	0	0	0	0	0	0	0	0	-3.920	0	0	0	0	-3.920
Prodaja ili poništenje trezorskih dionica	013	0	0	0	0	0	0	0	0	0	0	0	0	0	0
Reklasifikacija financijskih instrumenata iz kapitala u obveze	014	0	0	0	0	0	0	0	0	0	0	0	0	0	0
Reklasifikacija financijskih instrumenata iz obveza u kapital	015	0	0	0	0	0	0	0	0	0	0	0	0	0	0
Prijenosi između komponenata kapitala	016	0	0	0	0	0	79.306.324	0	0	0	-79.306.324	0	0	0	0
Povećanje ili (-) smanjenje kapitala kroz poslovna spajanja	017	0	0	0	0	0	0	0	0	0	0	0	0	0	0
Plaćanja temeljena na dionicama	018	0	0	0	0	0	0	0	0	0	0	0	0	0	0
Ostala povećanja ili (-) smanjenja kapitala	019	0	0	0	0	0	0	0	1.308.731	0	-1.308.731	0	0	0	0
Ukupna sveobuhvatna dobit tekuće godine	020	0	0	0	0	93.337	0	0	0	0	61.304.503	0	0	0	61.397.840
Završno stanje [tekuće razdoblje] (od 4. do 20.)	021	161.970.000	0	0	0	8.738.439	273.814.919	0	89.306.875	-3.920	61.304.503	0	0	0	595.130.816

