



HRVATSKA POŠTANSKA BANKA

HPB d.d. 2020

Informacije za investitore i revidirani
financijski izvještaji

Ograničenje od odgovornosti

- Informacije i podaci sadržani u ovoj prezentaciji smatraju se općim osnovnim informacijama o Hrvatskoj poštanskoj banci, dioničko društvo (u daljnjem tekstu: Banka ili HPB d.d.) i njezinim aktivnostima, a daju se u sažetom obliku i stoga nisu nužno potpuni.
- Ova prezentacija može sadržavati podatke izvedene iz javno dostupnih izvora koji nisu neovisno provjereni, stoga HPB d.d. izričito izjavljuje da ne daje jamstva bilo koje vrste, uključujući, ali ne ograničavajući se na točnost, cjelovitost ili pouzdanost danih podataka.
- Sadržana utvrđenja odražavaju naše trenutne poglede na buduće događaje i podložna su određenim rizicima, neizvjesnostima i pretpostavkama te slijedom, prilikom donošenja odluka na temelju predviđanja budućih neizvjesnih događaja, ulagači i / ili drugi trebali bi pažljivo razmotriti takve čimbenike i druge nesigurnosti i događaje.

Temeljem Zakona o tržištu kapitala, Hrvatska poštanska banka, dioničko društvo objavljuje revidirani godišnji financijski izvještaj za razdoblje od 01.01. – 31.12.2020. godine.

Izvještaj sadrži:

- Izvještaj posloводства Hrvatske poštanske banke, dioničko društvo
- Izjavu osoba odgovornih za sastavljanje izvješća
- revidirani set nekonsolidiranih financijskih izvještaja (bilanca, račun dobiti i gubitka, izvještaj o promjenama kapitala, izvještaj o novčanom tijeku)
- Bilješke uz financijske izvještaje.

Izvještaji i bilješke sastavljeni su sukladno uputama definiranim Pravilnikom o obliku i sadržaju financijskih izvještaja izdavatelja za razdoblja tijekom godine (NN 114/2018).

Vrsta i naziv propisane informacije:	Godišnji financijski izvještaj izdavatelja za razdoblje 01.01.2020. - 31.12.2020. godine, HPB d.d. 2020 Informacije za investitore i revidirani financijski izvještaji
Naziv, sjedište i adresa izdavatelja:	Hrvatska poštanska banka d.d., Jurišićeva 4, HR-10000 Zagreb
Jedinstveni identifikator izdavatelja (LEI)	529900D5G4V6THXC5P79
Matična država članica izdavatelja:	Republika Hrvatska
Međunarodni jedinstveni identifikacijski broj (ISIN)	HRHPB0RA0002
Burzovna oznaka (ticker):	HPB-R-A
Uređeno tržište i segment:	Zagrebačka burza d.d., Službeno tržište

1. Upravljački sažetak

2. Makroekonomsko okruženje

3. Financijski pokazatelji

4. Upravljanje rizicima

5. Prilozi

HPB na prvi pogled

Banka za ljude

- Rast naših kredita u 2020. godini rezultat je makroekonomske situacije pod utjecajem COVIDa-19 (plasmani s manjim utjecajem na kapital)
- **Strateška suradnja s Hrvatskom poštom** omogućuje nam da budemo dostupni i našim najudaljenijim klijentima

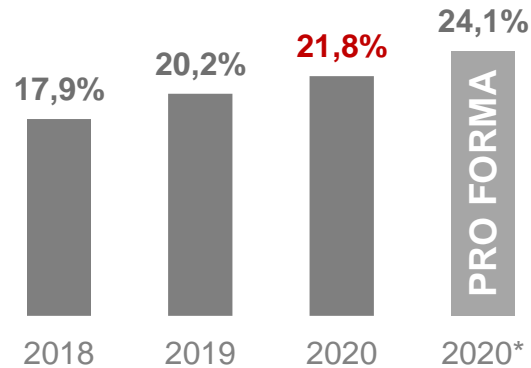
Otpornost na krizu

- **Naše proizvode i usluge** prilagodili smo potrebama klijenata s obzirom na potrebe i pandemiju;
- Omogućili smo **rad na daljinu** našim zaposlenicima osiguravajući potrebnu opremu i resurse
- Također smo **donirali** milijun kuna potresom pogođenom Gradu Petrinji.
- **Učvršćujemo** tržišnu poziciju učinkovitim upravljanjem rizicima i kamatama.

Usmjerenost na održivi razvoj

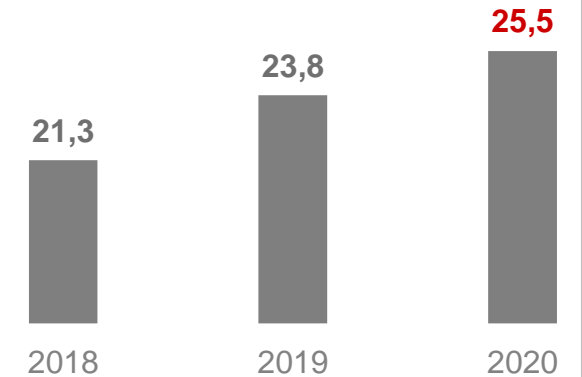
- Ostvarili smo **najsnažniju kapitalnu poziciju** u nedavnoj povijesti;
- Poboľjšali smo **kvalitetu kreditnog portfelja**
- **Jačamo našu tržišnu poziciju**

CET 1 %

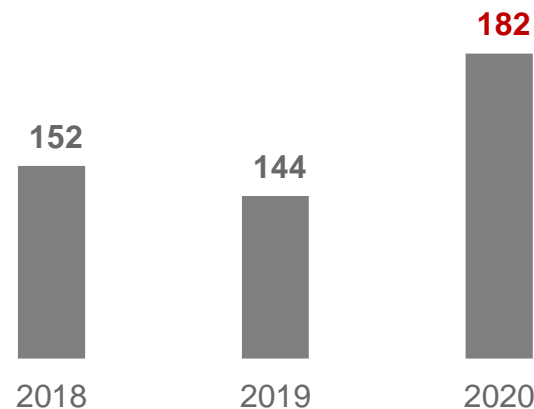


* Pro forma CET 1 pokazatelj s uključenom neto dobiti za 2020. godinu

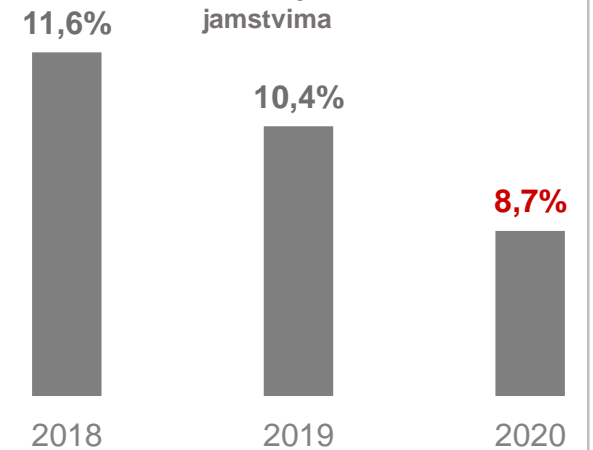
Imovina (u mlrd kn)



Neto dobit (u mil kn)



NPL udio % s isključenim državnim jamstvima



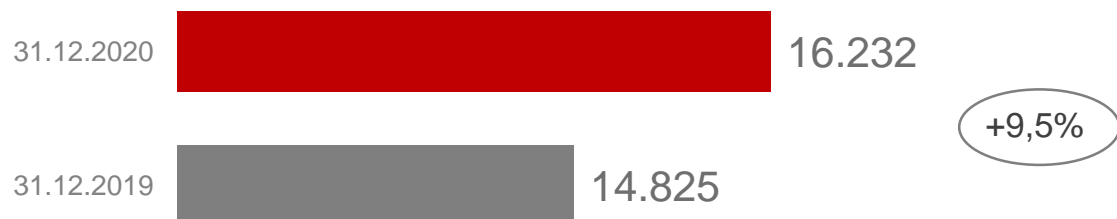
Ključni pokazatelji 2020

Operativna dobit (u mil kn)



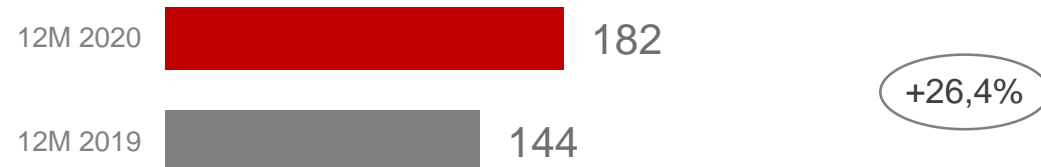
Niža operativna dobit zbog smanjenog neto prihoda od provizija i naknada kao rezultat COVID okolnosti

Bruto krediti (u mil kn)



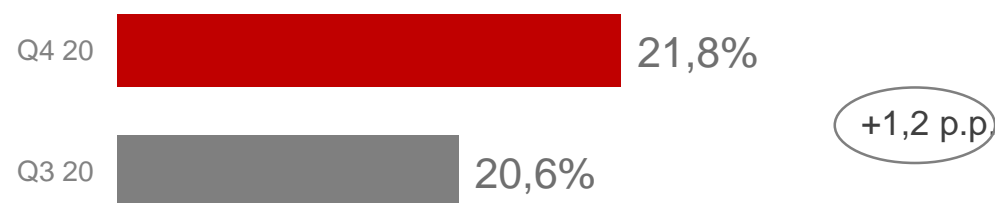
Rast bruto kredita u plasmanima s malim utjecajem na kapital

Neto dobit (u mil kn)



Neto dobit viša zbog otpuštanja rezervacija za sudske sporove

CET 1 pokazatelj (u %)



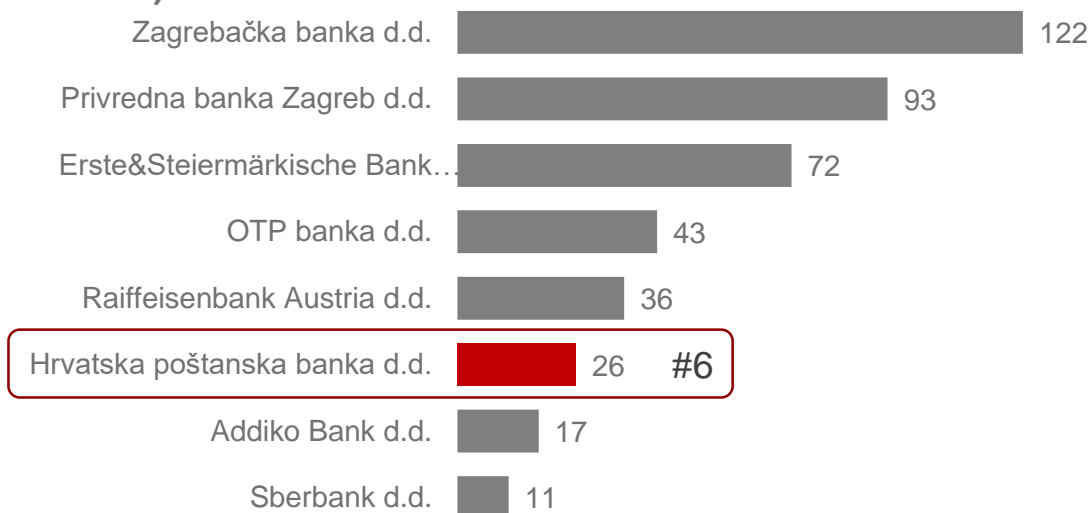
Najsnažnija kapitalna pozicija u nedavnoj povijesti
Pro forma CET1 na razini od 24,1% na kraju 2020.

Rekordni rezultati u 2020

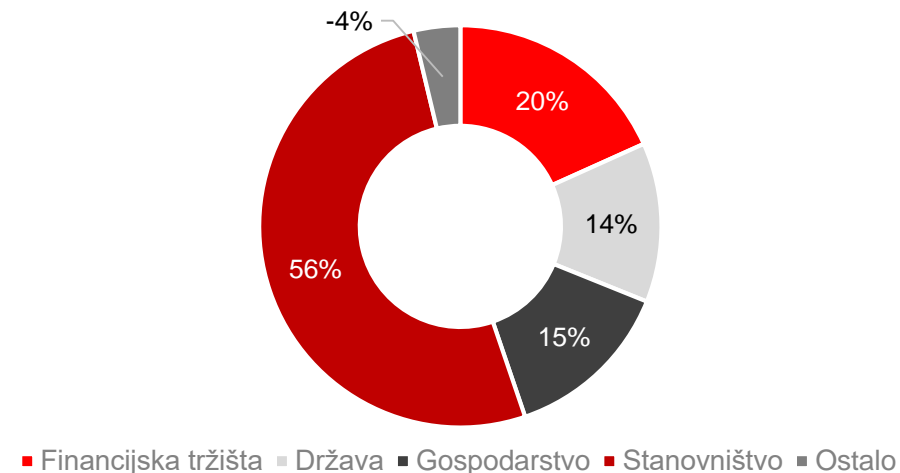
		2017.	2018.	2019.	2020.	
Ukupna imovina	mil kn	19.799	21.256	23.844	25.500	▲
Neto krediti klijentima	mil kn	10.963	11.009	13.341	14.725	▲
Ukupni depoziti	mil kn	16.951	18.371	20.069	21.214	▲
Ukupno kapital	mil kn	1.905	2.003	2.370	2.473	▲
Ukupni prihodi	mil kn	1.276	1.173	1.227	1.121	▼
Neto dobit	mil kn	8	152	144	182	▲
C/I pokazatelj	%	54,4	60,1	61,3	64,1	▲
Povrat na kapital (ROE)	%	0,4	7,6	6,1	7,4	▲
Stopa osnovnoga kapitala	%	18,1	17,9	20,2	21,8	▲
NPL udio	%	12,8	11,7	10,8	10,4	▼
NPL udio s isključenim državnim jamstvima	%	12,8	11,6	10,4	8,7	▼
Pokriće NPL-a	%	61,1	67,3	67,5	62,2	▼
Pokriće NPL-a s isključenim državnim jamstvima	%	61,1	67,3	70,0	74,2	▲

- Upravljanje rizikom temelji se na razboritoj procjeni primarnog rizika, ali imajući u vidu cjeloviti profil rizika
- Mjere smanjenja troškova otežane su zbog šteta uzrokovanih potresom

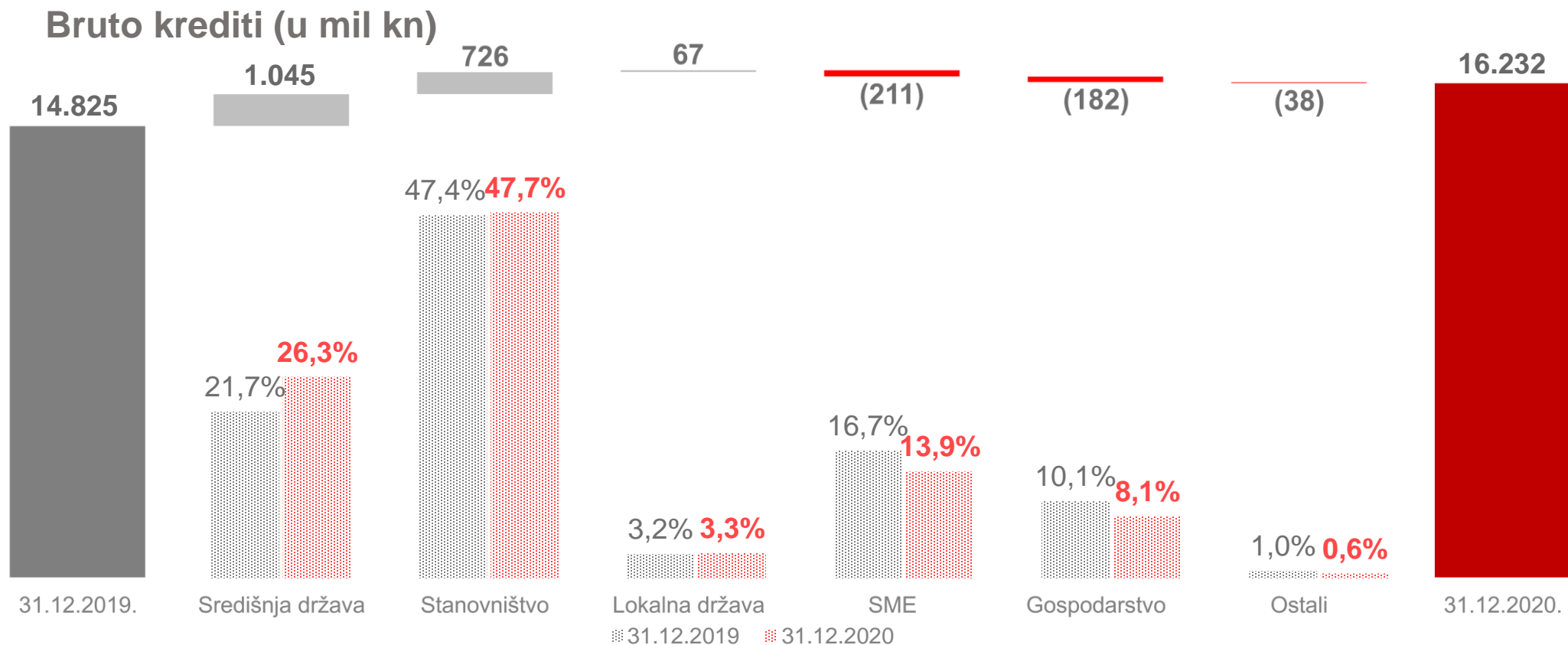
Tržišni udio po ukupnoj imovini na 30.9.2020. (u mlrd kn)



Struktura HPB neto dobiti 31.12.2020.



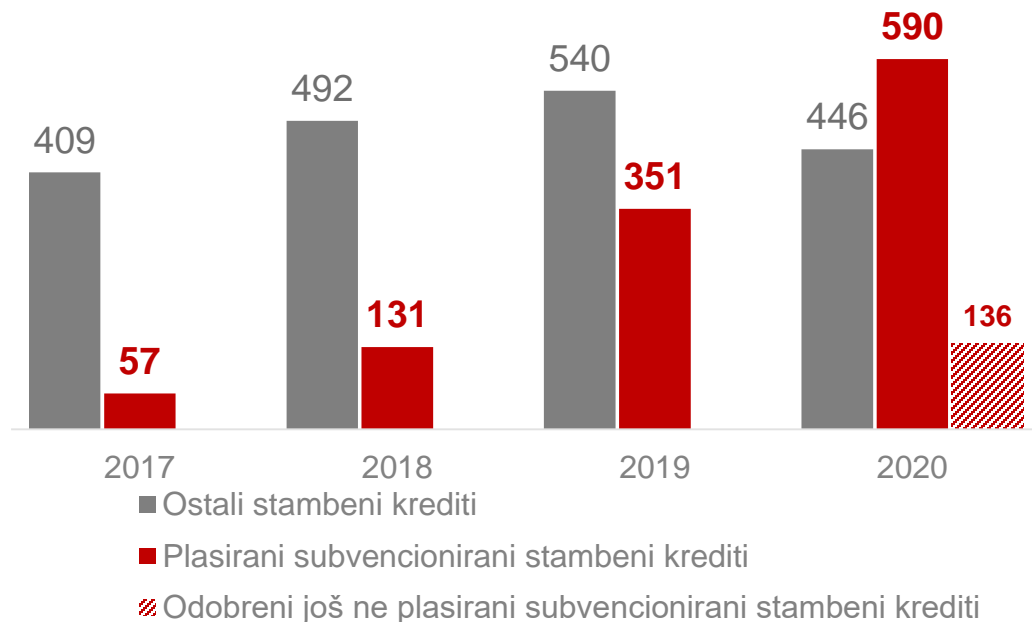
Struktura bruto kredita po segmentu



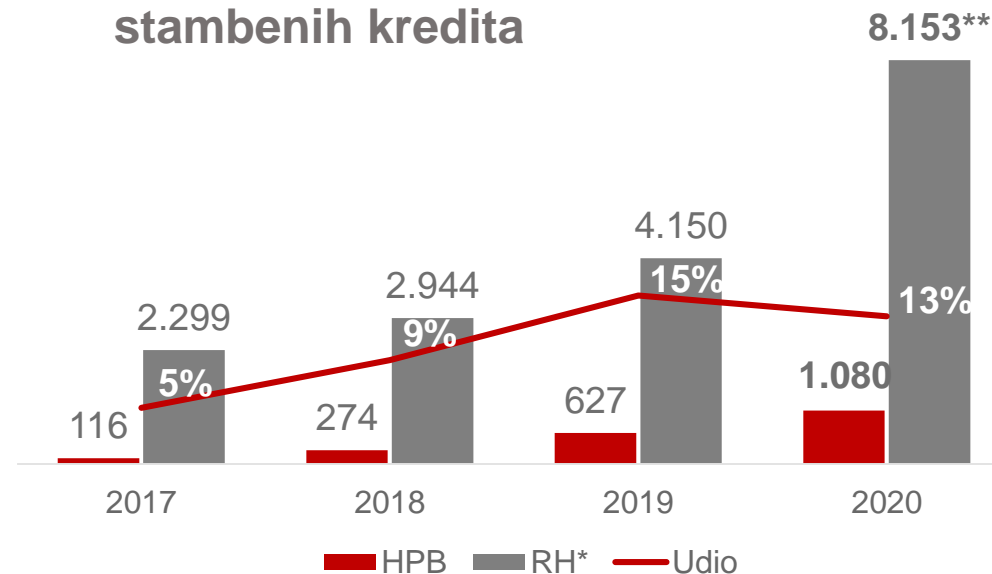
- Kreditiranje u 2020. fokusirano na središnju državu, stanovništvo i transakcije podržane od strane države;
- Cjelokupna gospodarska situacija i selektivan rast visoko kvalitetnih klijenata doveli su do neto smanjenja u segmentima SME-a i gospodarstva.

Subvencionirani stambeni krediti

Volumen stambenih kredita (u mil kn)



Broj odobrenih subvencioniranih stambenih kredita



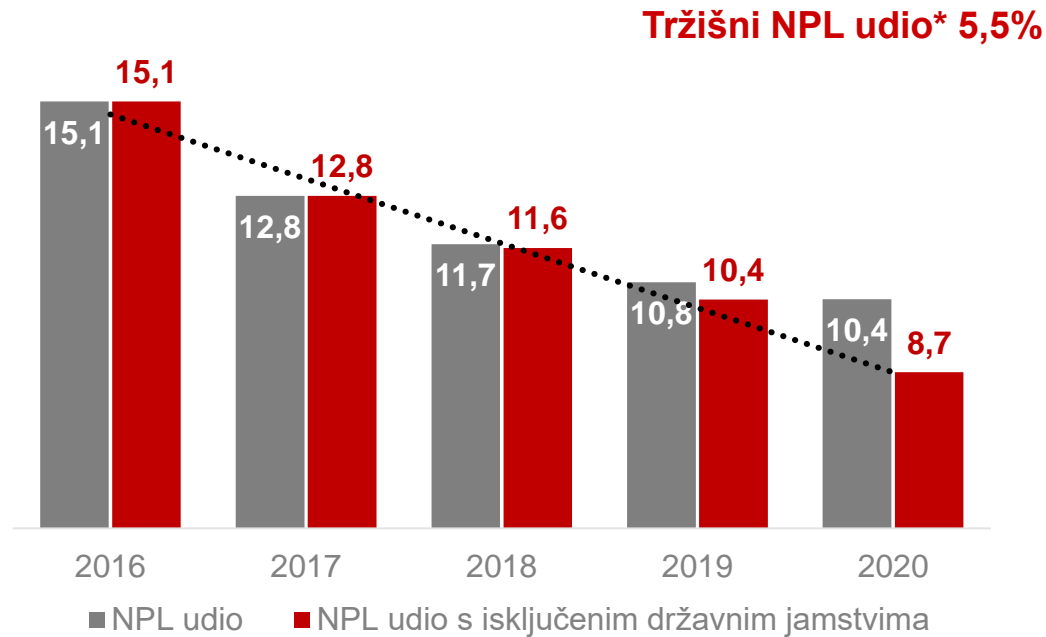
- HPB je plasirala 1.1 milijardu kuna, odnosno financirala 12% ukupnog volumena subvencioniranih stambenih kredita u Hrvatskoj u razdoblju 2017 - 2020;
- Kroz ovaj proizvod HPB privlači mlade, visokoobrazovane i aktivne klijente (80% klijenata subvencioniranih stambenih kredita su novi klijenti banke).

* Izvor: <https://mgipu.gov.hr/>

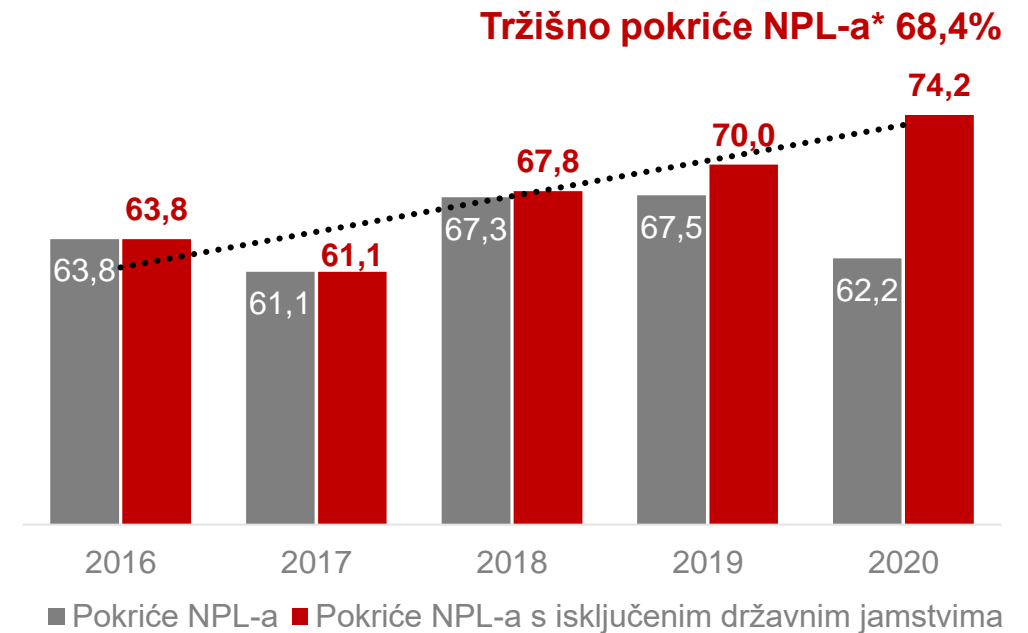
** Podaci o zaprimljenim zahtjevima na 26.1.2021.

Poboljšana kvaliteta portfelja

Kretanje NPL udjela (u %)



Kretanje pokrića NPL-a (u %)



- Materijalna razlika NPL udjela sa i bez 100% državnih jamstava;
- Smanjen ukupan NPL udio kao rezultat aktivnosti naplate i rastu kredita sa blažim utjecajem na kapital unatoč:
 - snažnom utjecaju COVID-19 i
 - ulasku novih klijenata sukladno AQR-u.

* na datum 30.9.2020.

Razvoj poslovanja u kanalu Hrvatske Pošte d.d.

Povijest eksteralizacija

2011.

Eksteralizacija
platnog prometa
fizičkih osoba

2015.

Eksteralizacija
potrošačkog
kreditiranja

2020.

Eksteralizacija
platnog prometa
pravnih osoba

KYC online

2021.

Eksteralizacija deviznog
poslovanja

Postprodajni kontakt

Novi Okvirni Ugovor o
strateškom partnerstvu i
eksteralizaciji

Eksteralizacija platnog
prometa
pravnih osoba
(druga, treća i četvrta
faza)

KYC online
(druga i treća faza)

TO BE

Jačanje poslovne
suradnje HPB/HP i
korištenje potencijala
HP-a kao akvizicijskog
alata

Kontinuirani fokus na
povećanje tržišnog
udjela i nekamatnog
prihoda

CILJ: Postati najdostupnija banka na hrvatskom tržištu u fizičkim kanalima uz optimizaciju troškova s Hrvatskom poštom d.d.

Pružanje najbolje cash-intensive usluge klijentima uz korištenje potencijala u suradnji sa strateškim partnerom HP

Poslovanje sa klijentima
fizičkim osobama –
otvaranje računa

Obavljanje
gotovinskog platnog
prometa fizičkim
osobama

Eksteralizacija dijela
kreditnog poslovanja,
odnosno potrošačkog
kreditiranja u kanalu
HP

Obavljanje poslova
otvaranja poslovnih
računa i pripadajućih
usluga
(prva faza)

Uvođenje nove
funkcionalnosti online
otvaranje klijenta,
otvaranje računa i
izmjene po klijentima
(prva faza)

Eksteralizacija dijela
deviznog poslovanja
fizičkim osobama

Uvođenje postprodajnog
kontakta u kanal HP-a

Zamjena dosadašnjeg
Okvirnog ugovora o
strateškom partnerstvu i
eksteralizaciji dijela
poslova iz domene platnih
i ostalih usluga HPB d.d.

1. Upravljački sažetak

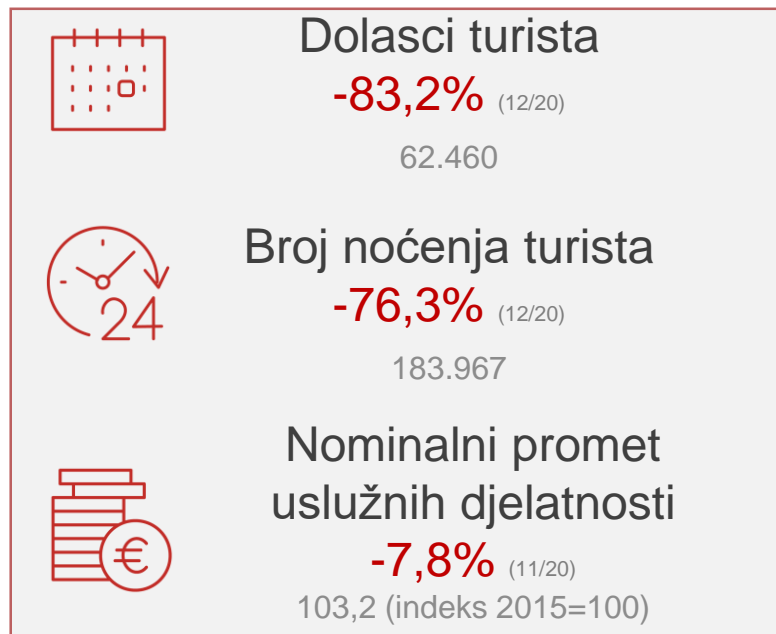
2. Makroekonomsko okruženje

3. Financijski pokazatelji

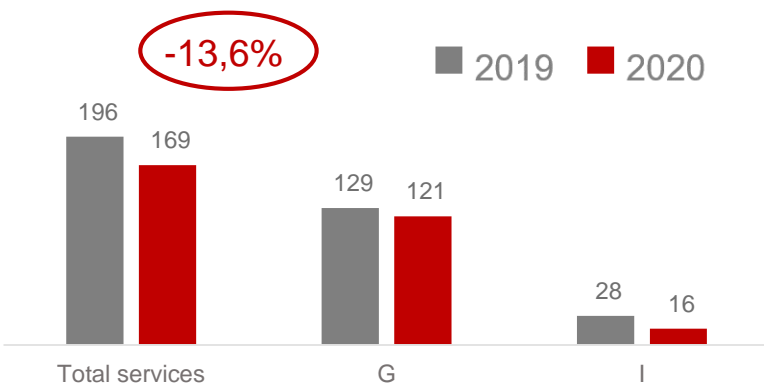
4. Upravljanje rizicima

5. Prilozi

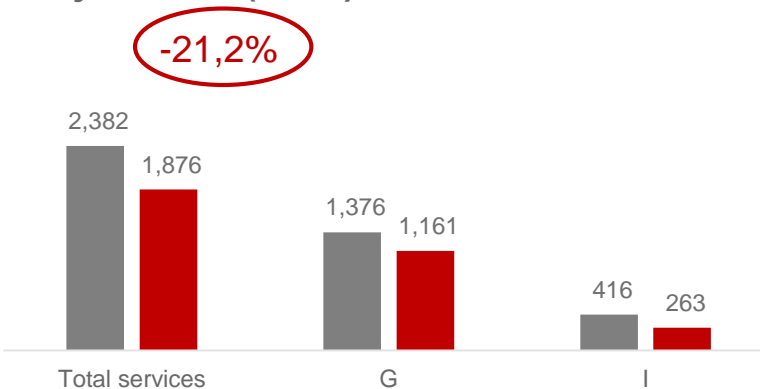
Društveno ekonomski pokazatelji (y-o-y)



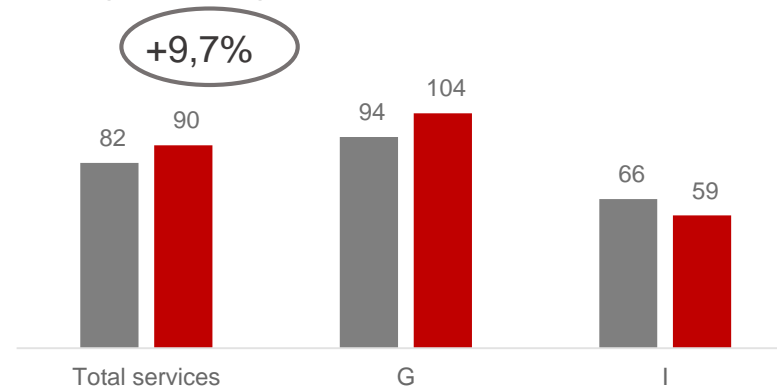
Iznos računa* (u mil kn)



Broj računa* (u mil)



Prosječna vrijednost računa* (u kn)



Izvor: Državni zavod za statistiku <https://www.dzs.hr> (Podaci za studeni i prosinac 2020.)

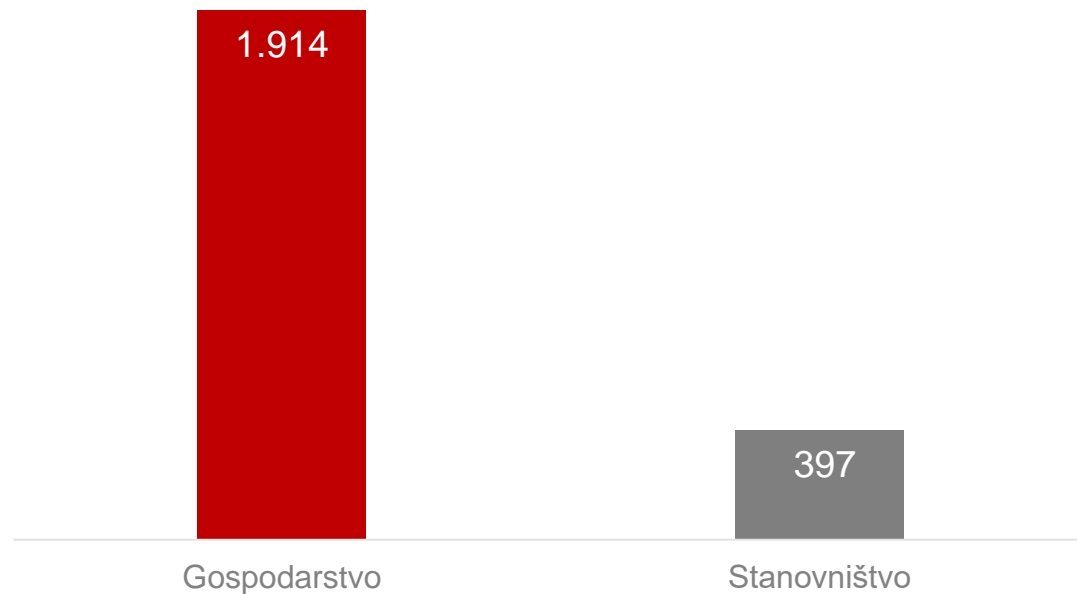
*Izvor: <https://www.porezna-uprava.hr/Dokumenti> (podaci za 2019. i 2020.)

"G - DJELATNOST TRGOVINE NAVELIKO I MALO, POPRAVAKMOTORNJIH VOZILA I MOTOCIKLA"

"I - DJELATNOST PRUŽANJASMJEŠTAJA TE PRIPREME IUSLUŽIVANJA HRANE"

COVID-19 moratorij

Ukupno odobreni moratoriji (u mil kn)



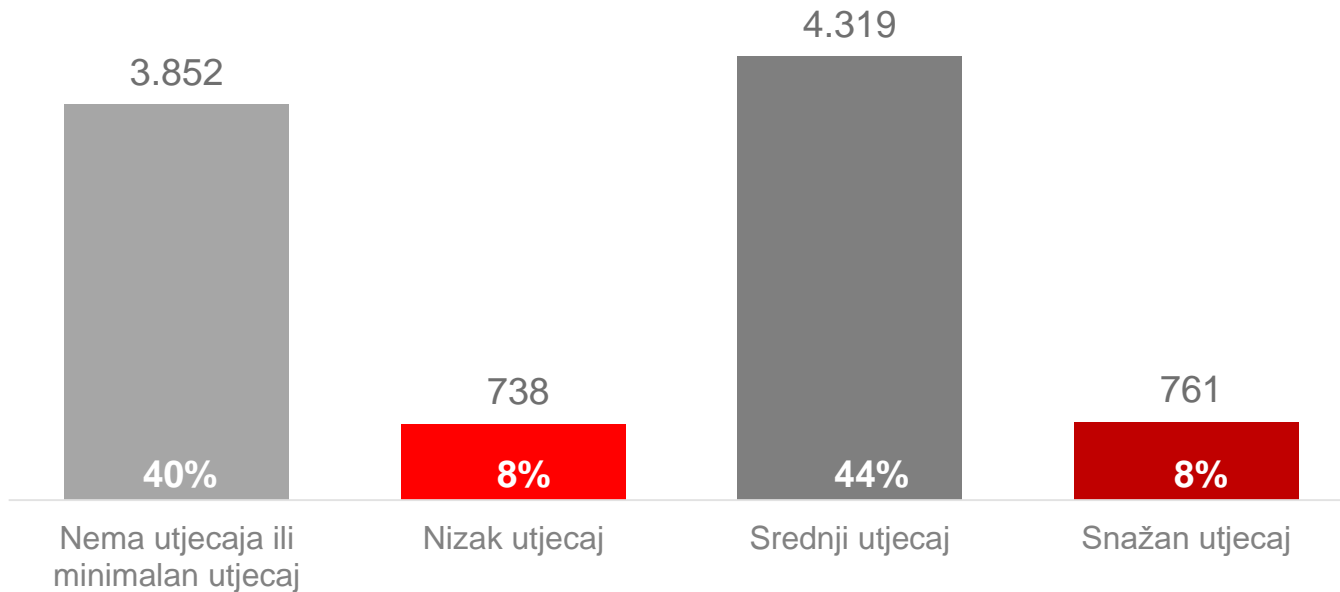
Udio u gospodarstvu:
22,6%

Udio u stanovništvu:
5,1%

- Do kraja 2020. godine, 1,5% financiranih moratorija gospodarstvu su u statusu neispunjavanja obveza;
- Gotovo polovica odobrenih moratorija gospodarstvu je istekla do kraja 2020. godine (872 mil kn).

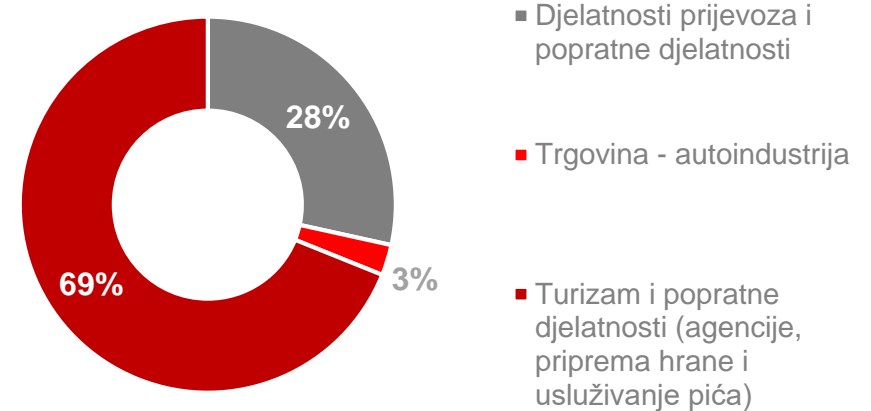
COVID-19 mjere na razini portfelja

Utjecaj COVID 19 na performing corporate portfelj (u mil kn)

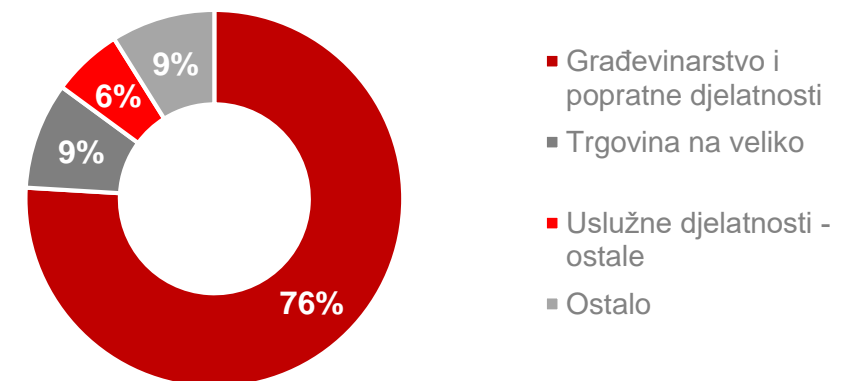


- 48% portfelja banke nije pod utjecajem pandemije bolesti COVID-19 ili je nizak utjecaj iste
- Usvojena je Odluka o apetitu prema riziku (RAS) kojom se ograničavaju nove izloženosti prema najviše pogodnim djelatnostima pandemijom COVID-19

Djelatnosti u snažnom utjecaju

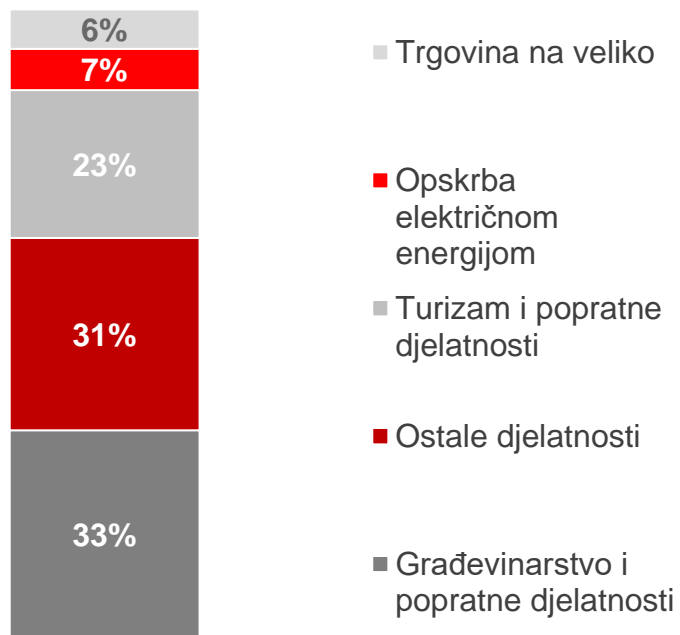


Djelatnosti u srednjem utjecaju

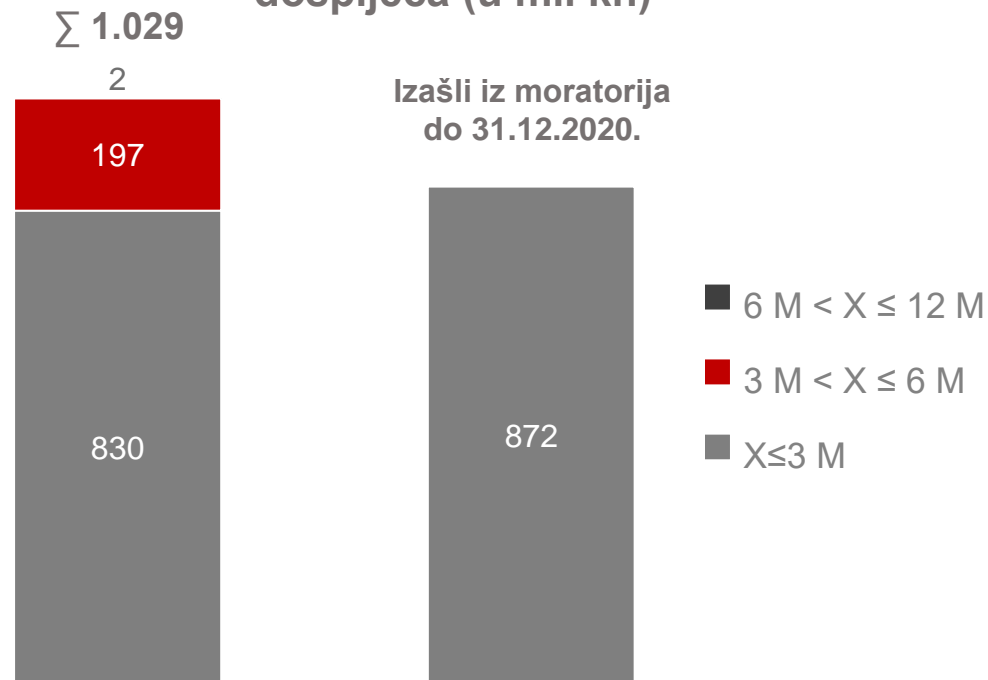


COVID-19 mjere na razini portfelja

Odobreni moratoriji po grani djelatnosti



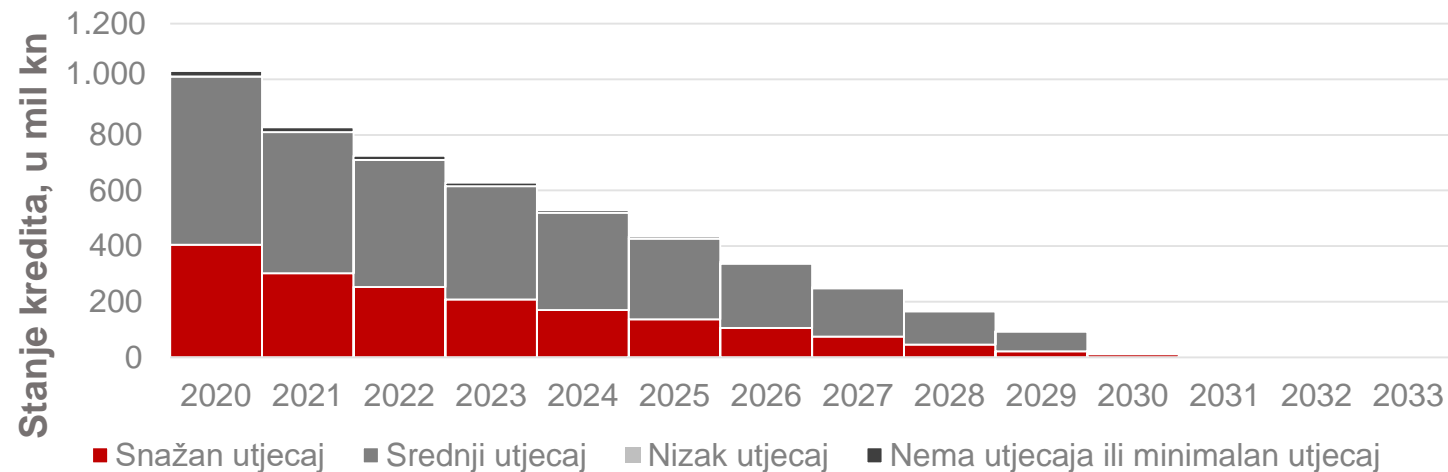
Odobreni moratoriji gospodarstva po roku dospijeća (u mil kn)



- Odobreno 1,9 mlrd kn COVID-19 moratorija gospodarstvu (22,6% nedospjelih bruto kredita gospodarstva);
- Turizam ima iznimno nizak udio u kreditnom portfelju banke (6,0% nedospjelih bruto kredita gospodarstva);
- Aktivno upravljamo portfeljem kroz analizu mjera zaštite od pandemije na pojedinu industriju.

Dospijeća kredita u moratoriju – COVID 19

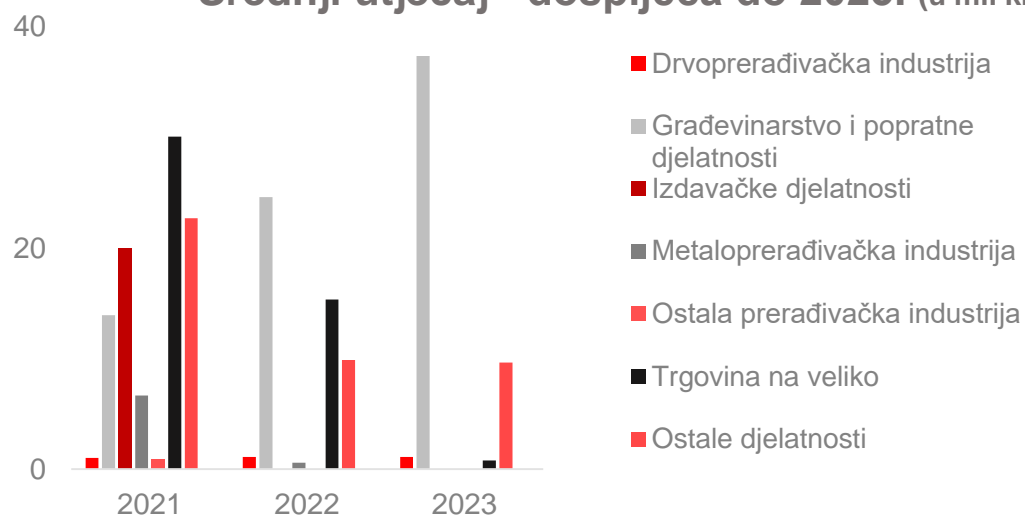
Preostalo dospijeće kredita u moratoriju na 31.12.2020.*



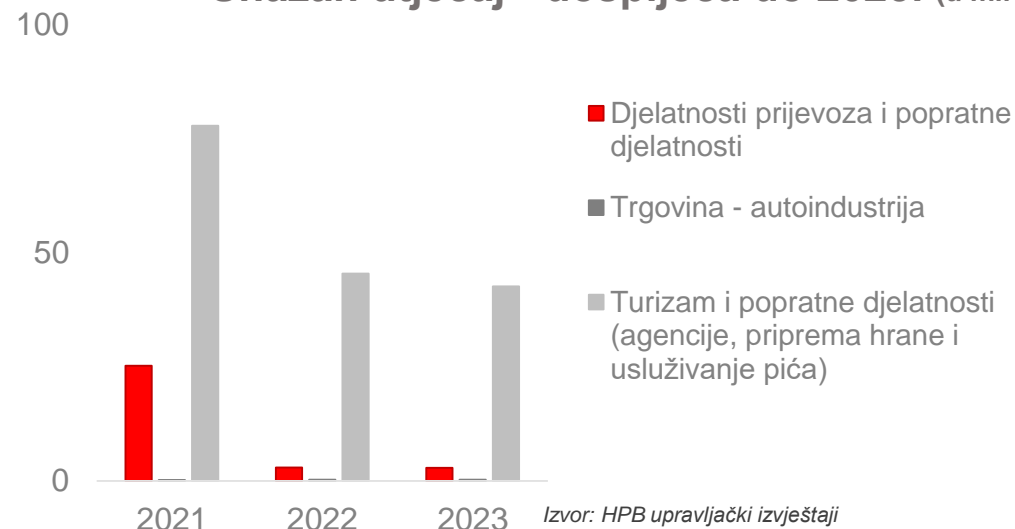
- Banka redovito prati plasmane klijentima kojima je odobren moratorij, bez obzira na utjecaj COVID-a, te razmatra novčane tijekove klijenata na pojedinačnoj osnovi
- Do kraja 2020. godine, 1,5% odobrenih moratorija je ušlo u status neispunjavanja obveza

*Uvažavajući činjenicu da su isključeni krediti koji su izašli iz moratorija do 31.12.2020. g.

Srednji utjecaj - dospijeća do 2023. (u mil kn)



Snažan utjecaj - dospijeća do 2023. (u mil kn)



Izvor: HPB upravljački izvještaji

1. Upravljački sažetak

2. Makroekonomsko okruženje

3. Financijski pokazatelji

4. Upravljanje rizicima

5. Prilozi

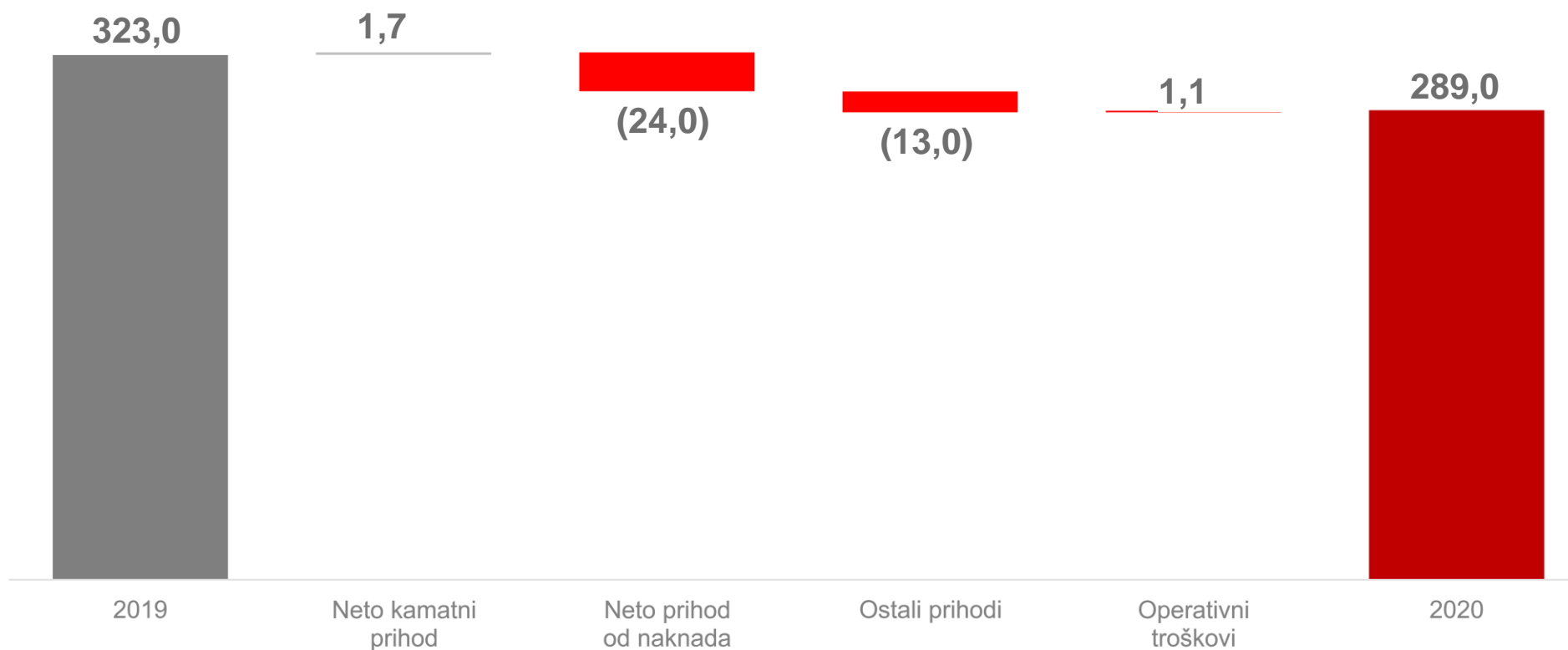
Ključni financijski pokazatelji – račun dobiti i gubitka

		2019	2020	Δ y-o-y	
Neto prihod od kamata	mil kn	541	543	2	▲
Neto prihod od naknada i provizija	mil kn	200	176	(24)	▼
Operativni prihodi	mil kn	839	804	(35)	▼
Operativni troškovi	mil kn	(516)	(515)	(1)	▼
Operativna dobit	mil kn	323	289	(34)	▼
Rezerviranja	mil kn	(228)	(62)	(166)	▼
Neto dobit	mil kn	144	182	38	▲
Omjer troškova i prihoda (C/I)	%	61,3	64,1	2,8	▲
Neto kamatna marža	%	2,4	2,2	(0,2)	▼

- Operativna dobit smanjena primarno zbog utjecaja COVID-a 19
- Povećanje rezervacija u 2019 (+56 mil kn) i njihovo posljedično otpuštanje (-79 mil kn) objašnjava odstupanja između godina

Kretanje operativne dobiti

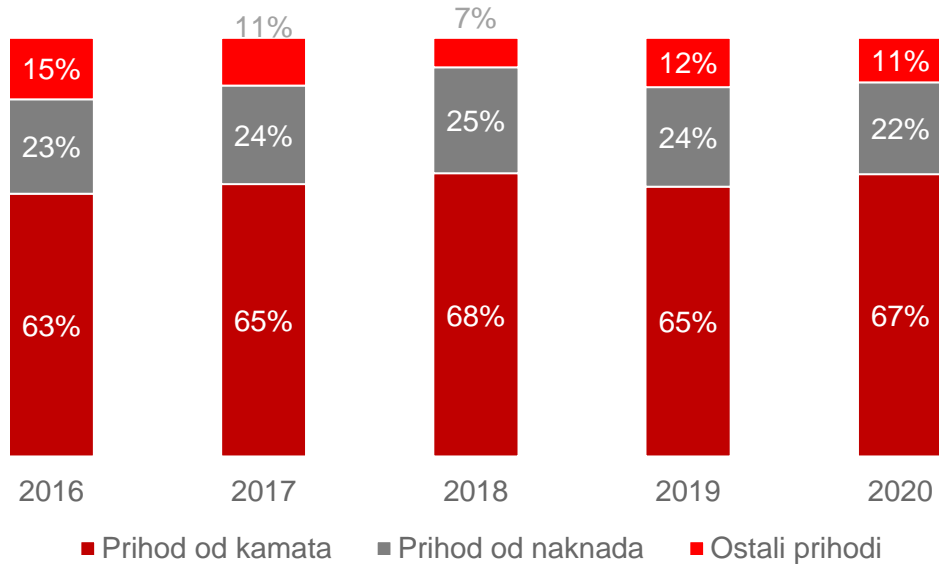
Kretanje operativne dobiti (u mil kn)



- Efekti COVID-19 na operativnu dobit odrazili su se na smanjen prihod od naknada
- Aktivno upravljanje kamatnom maržom neutraliziralo je pad kamatnih prihoda

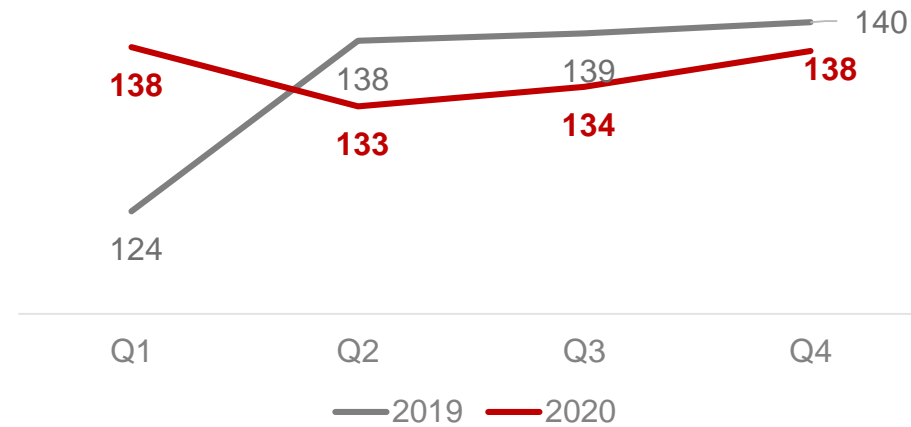
Kretanje neto prihoda

Struktura neto prihoda

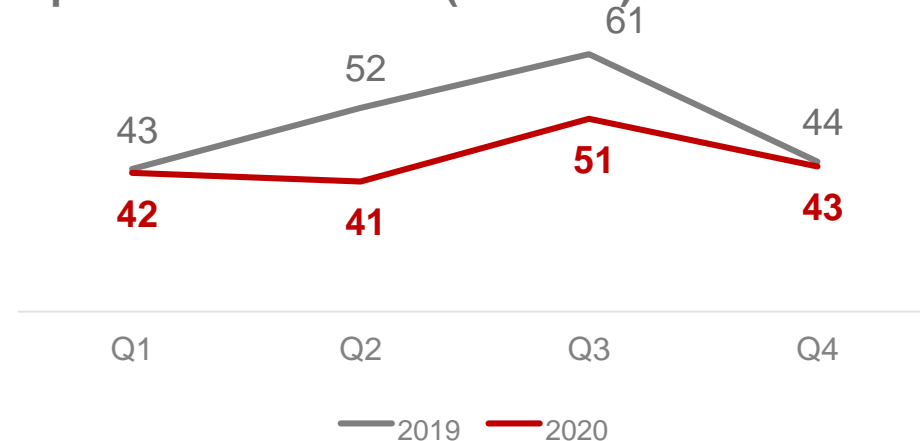


- Neto kamatni prihod je u blagom porastu zbog boljeg upravljanja kamatnim rashodima;
- Neto prihod od provizija i naknada je pod utjecajem COVID-a 19 što je najizraženije u Q2 i Q3.

Neto kamatni prihod (u mil kn)

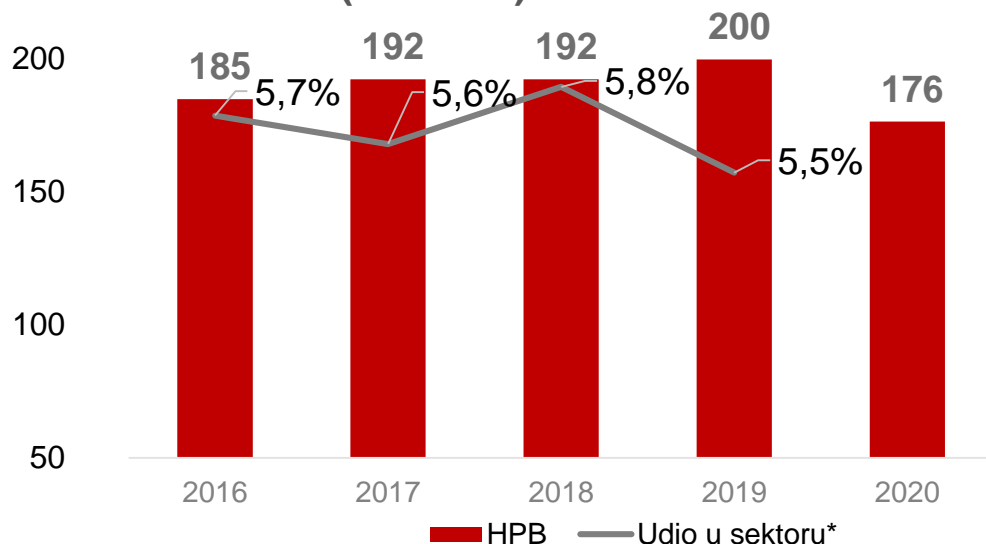


Neto prihod od naknada (u mil kn)



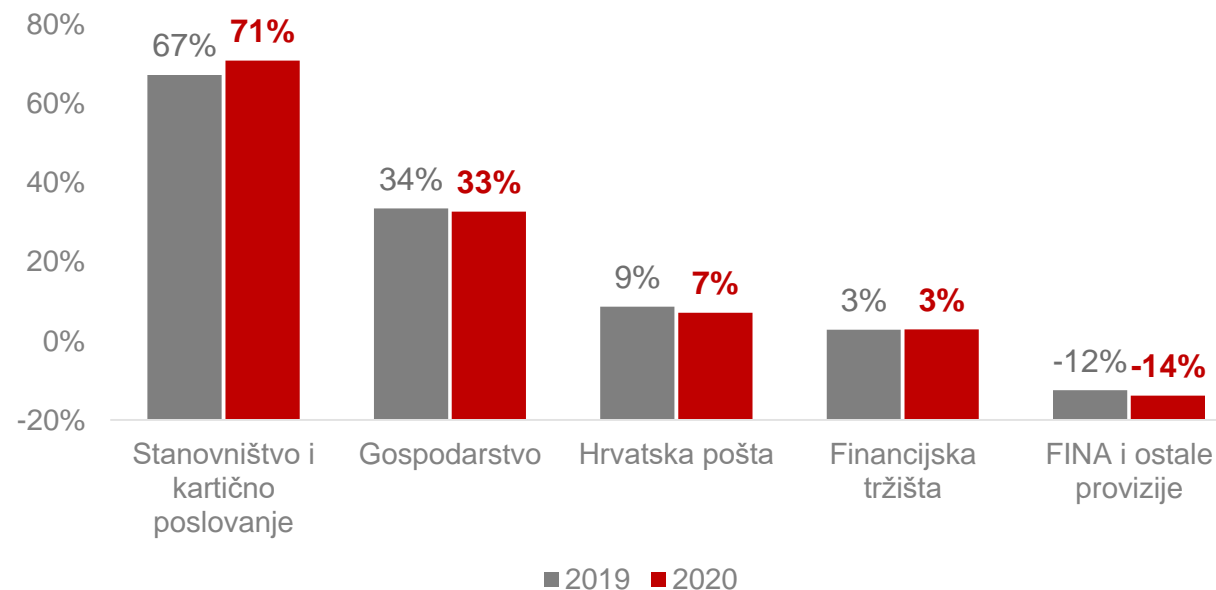
Provizije i naknade

Pregled neto prihodi od provizija i naknada
(u mil kn)



* Tržišni podaci za 2020. godinu nisu dostupni u vrijeme objave ove prezentacije

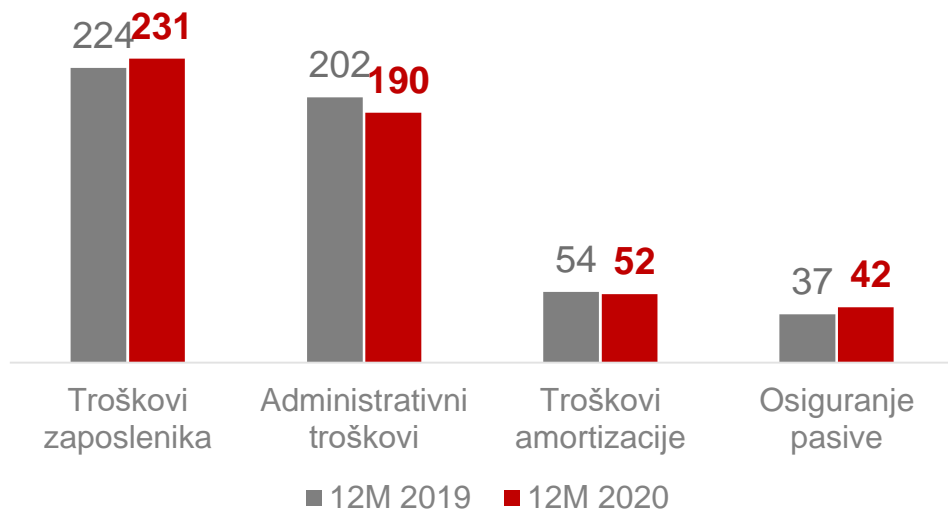
Struktura neto prihoda od provizija i naknada



- Neto prihod od provizija i naknada niži je za 23,4 mil kn u odnosu na 2019. godinu zbog:
 - Privremene obustave naknada je gotovinske isplate s bankomata drugih banaka (25.3.2020 – 1.7.2020);
 - Usporavanje ekonomske aktivnosti;
 - Značajno manji broj dolazaka turista tijekom ljetne sezone 2020. godine;
- HPB neto prihod od provizija i naknada je u korelaciji s bankarskim sektorom sa stabilnim udjelom na tržištu;
- Stanovništvo i kartično poslovanje imaju najviši doprinos neto prihodu od naknada i provizija

Operativni troškovi

Struktura operativnih troškova
(u mil kn)



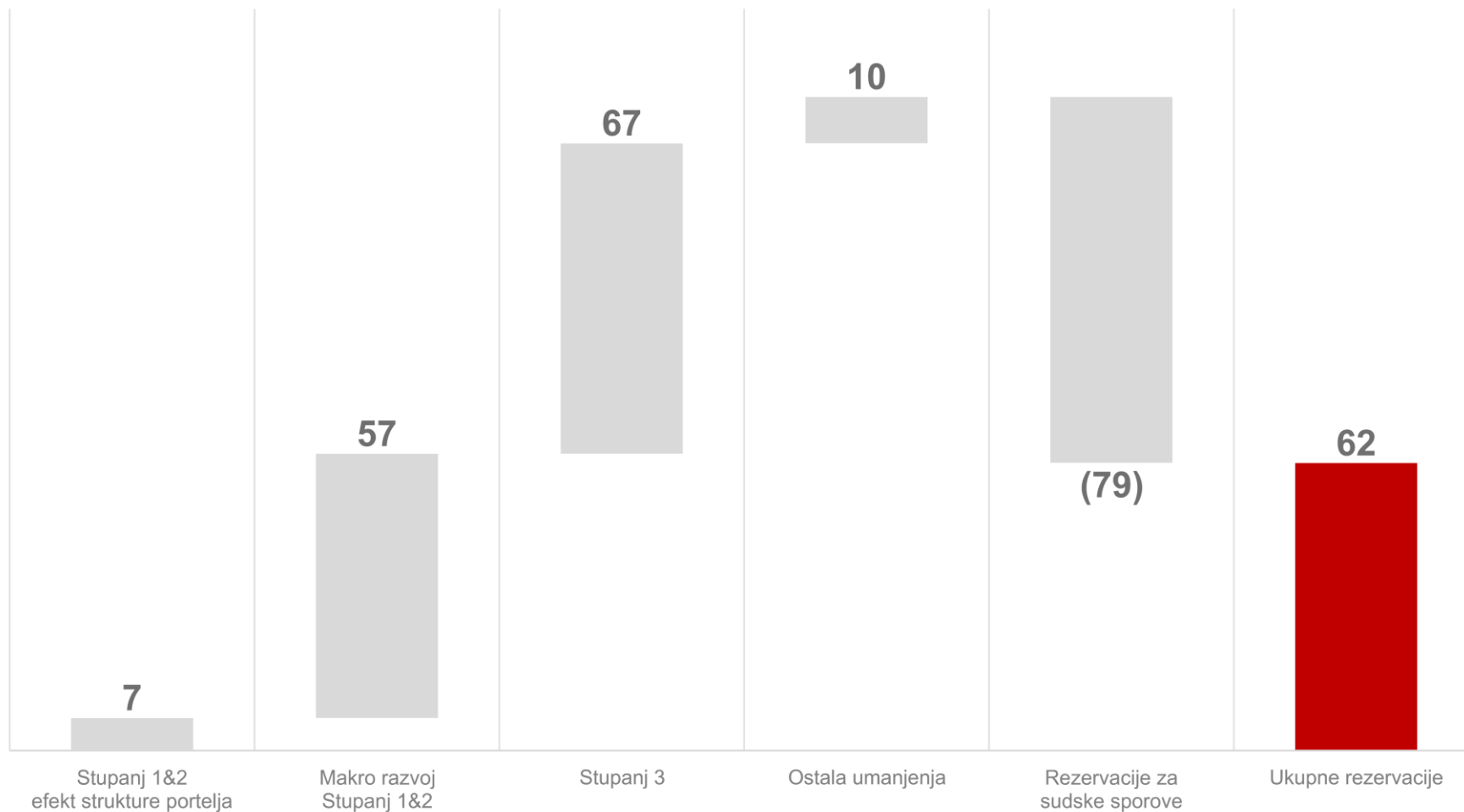
Kretanje administrativnih troškova
(u mil kn)



- Troškovi zaposlenika su u porastu zbog ulaganja u optimizaciju IT infrastrukture – interna rješenja;
- Mjere smanjivanja troškova efikasno su reducirale administrativne troškove u 2020. godini;
- Troškovi najamnine u porastu zbog neplanirane akvizicije dodatnog uredskog prostora nakon potresa.

Rezerviranja

Struktura troškova rezerviranja u 2020.
(u mil kn)



- Knjiženje i posljedično otpuštanje značajnih iznosa rezervacija za sudske sporove glavni su pokretač oscilacija između godina;
- Optimizacija portfelja rezultirala je smanjenjem troškova za rizike unatoč efektima COVID-a 19.

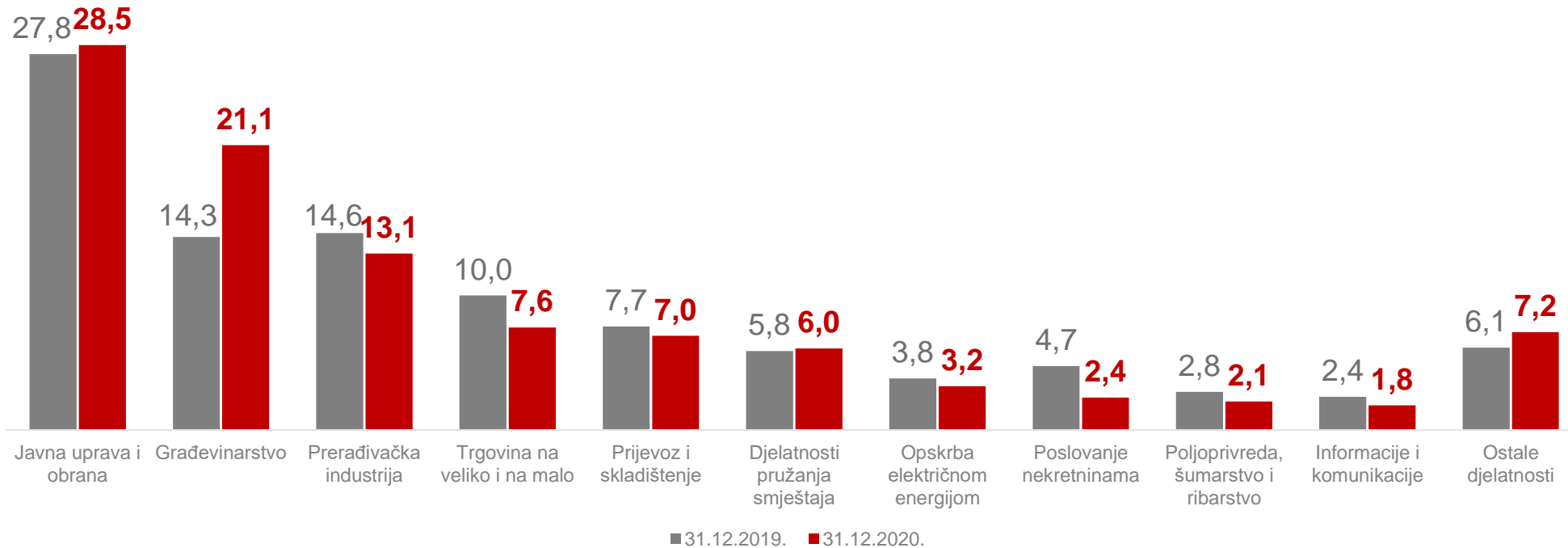
Ključni financijski pokazatelji - bilanca

		31.12.2019.	31.12.2020.	Δ ytd	
Imovina	mil kn	23.844	25.500	1.656	▲
Bruto krediti	mil kn	14.825	16.232	1.407	▲
Depoziti	mil kn	20.069	21.214	1.145	▲
Kapital	mil kn	2.370	2.473	103	▲
Regulatorni kapital	mil kn	2.209	2.314	105	▲
Omjer kredita i depozita	%	66,5	69,4	2,9	▲
ROAE	%	6,6	7,5	0,9	▲
Udio NPL-a	%	10,8	10,4	(0,4)	▼
Udio NPL-a s isključenim državnim jamstvima	%	10,4	8,7	(1,7)	▼
Pokriće NPL-a	%	67,5	62,2	(5,3)	▼
Pokriće NPL-a s isključenim državnim jamstvima	%	70,0	74,2	4,2	▲
Stanje ispravka vrijednosti plasmana	mil kn	(1.488)	(1.512)	24	▲

- Imovina bilježi kontinuirani rast od +6,9%, likvidna imovina +15,5%, vrijednosni papiri -7,2%, bruto krediti +9,5%
- Depoziti su u porastu +5,7% s najvećim porastom segmenta financijskih tržišta +314,5 mil kn, stanovništva +308,9 mil kn, središnje države i velikih corporate klijenata +295,8 mil kn, SME +233,3 mil kn
- Pokriće NPL-a u porastu kad se izuzmu izloženosti pokrivena državnim jamstvima (70,0% Q4 19 i 74,2% Q4 20)

Struktura bruto kredita gospodarstva po djelatnosti

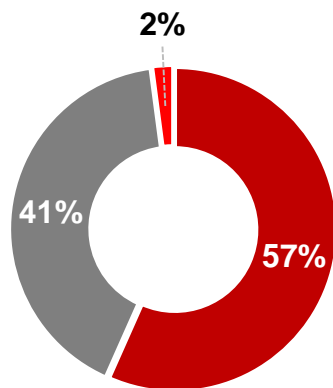
Struktura bruto kredita gospodarstva po djelatnosti (u %)



- Građevinarstvo bilježi porast u dijelu državnih cestovnih i infrastrukturnih poduzeća;
- Smanjenje kreditiranja pojedinim djelatnostima prati opće makroekonomske trendove:
 - Trgovina na veliko i malo;
 - Poslovanje nekretninama;
- Kreditiranje djelatnosti pružanja smještaja bilo je potpomognuto državnim garancijama.

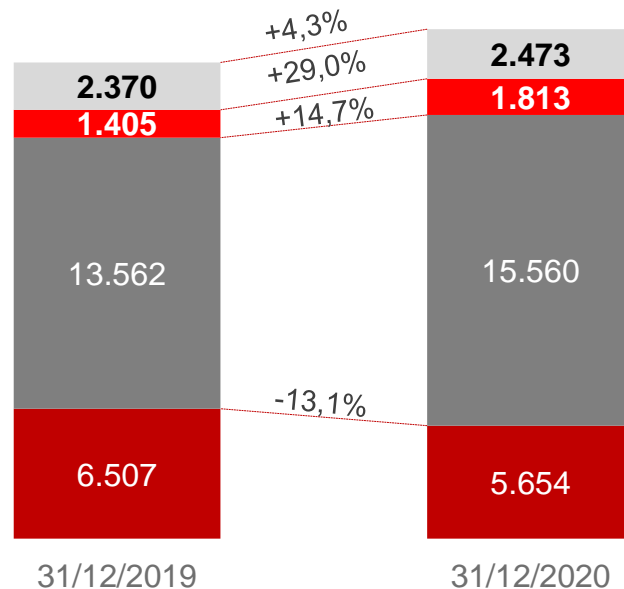
Struktura pasive i depozita

Struktura depozita
31.12.2019.



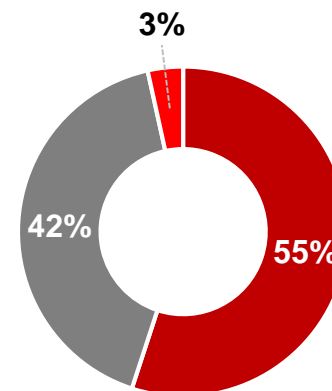
■ Stanovništvo ■ Gospodarstvo
■ Financijska tržišta

Struktura pasive (u mil kn)



■ Oročeni depoziti ■ A vista depoziti ■ Ostale obveze ■ Kapital

Struktura depozita
31.12.2020.

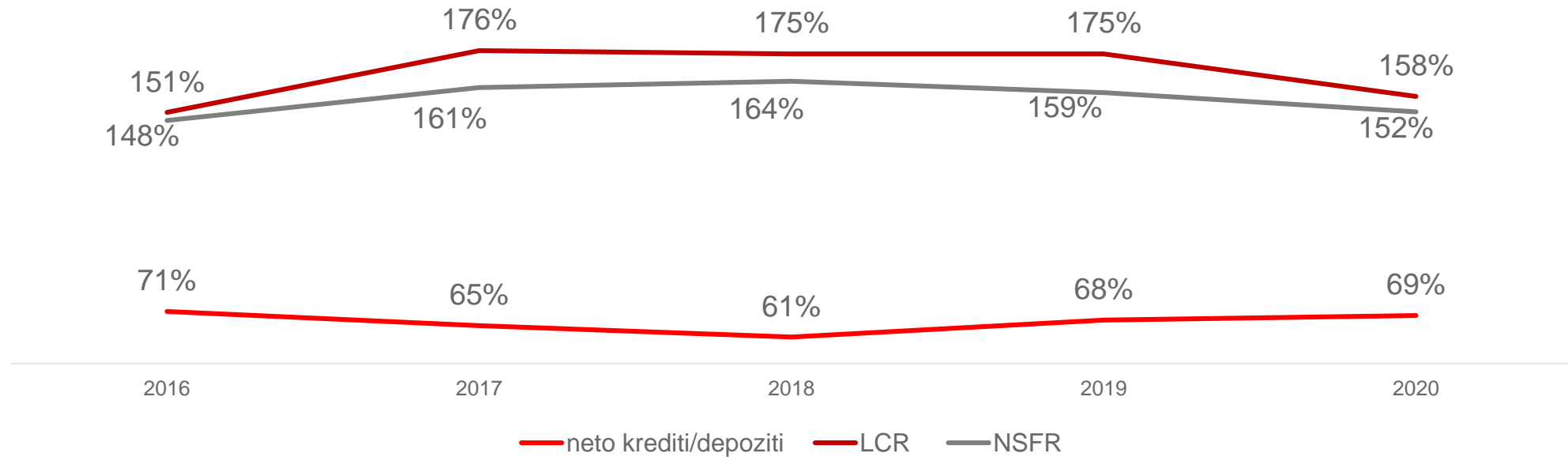


■ Stanovništvo ■ Gospodarstvo
■ Financijska tržišta

- Povoljan utjecaj na troškove zbog uočljivog trenda transformacije oročenih depozita u depozite po viđenju;
- Depoziti klijenata dominiraju u izvorima financiranja s udjelom od 92%;
 - Tržišni udio depozita iznosi 5,8% na 30.11.2020. (31.12.2016. = 5,3%);
- Primljeni krediti stabilne strukture – strane financijske institucije, HBOR i HNB repo plasmani.

Pregled likvidnosti

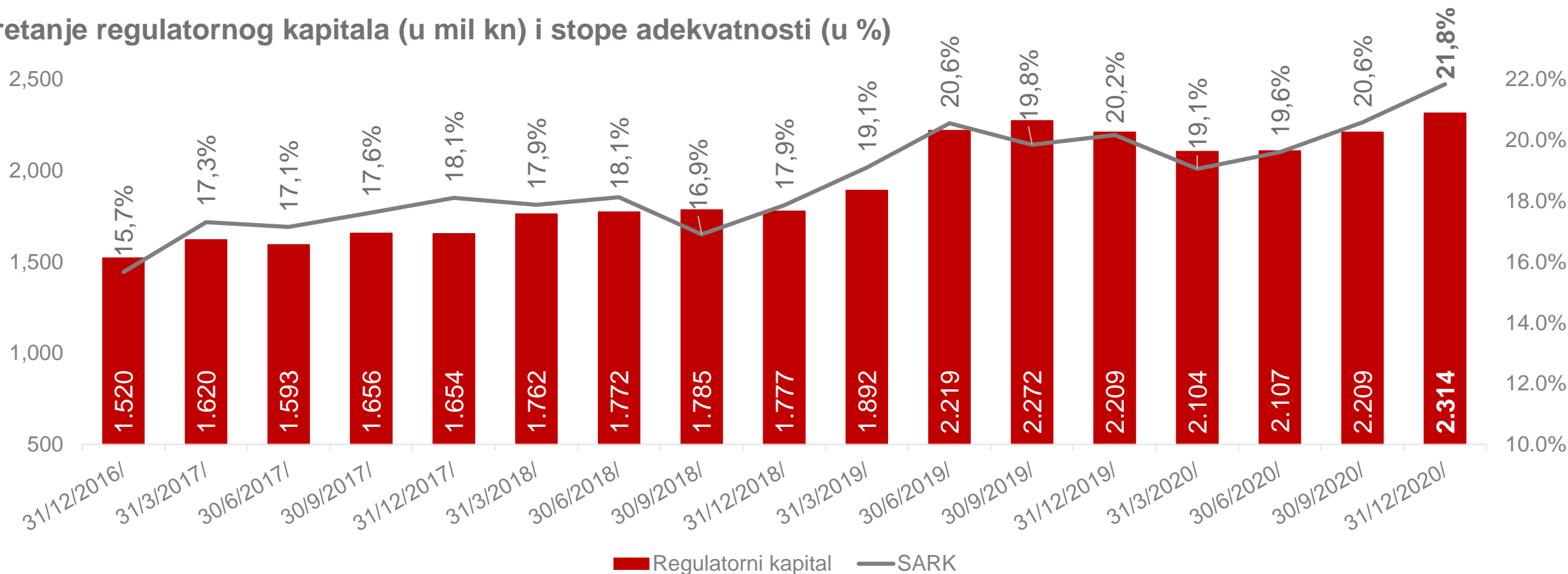
Pokazatelji likvidnosti



- Banka je izrazito likvidna s izuzetno niskim tržišnim omjerom neto kredita i depozita

Najviši CET 1 pokazatelj u nedavnoj povijesti

Kretanje regulatornog kapitala (u mil kn) i stope adekvatnosti (u %)



- Uključujući neto dobit za 2020. godinu, pro forma CET 1 pokazatelj iznosi 24,1%;
- Razlozi za poboljšanje razine adekvatnosti kapitala:
 - Zadržavanje dobiti;
 - Optimizacija mjera upravljanja kapitalom pokrenutih u Q4 19.

1. Upravljački sažetak

2. Makroekonomsko okruženje

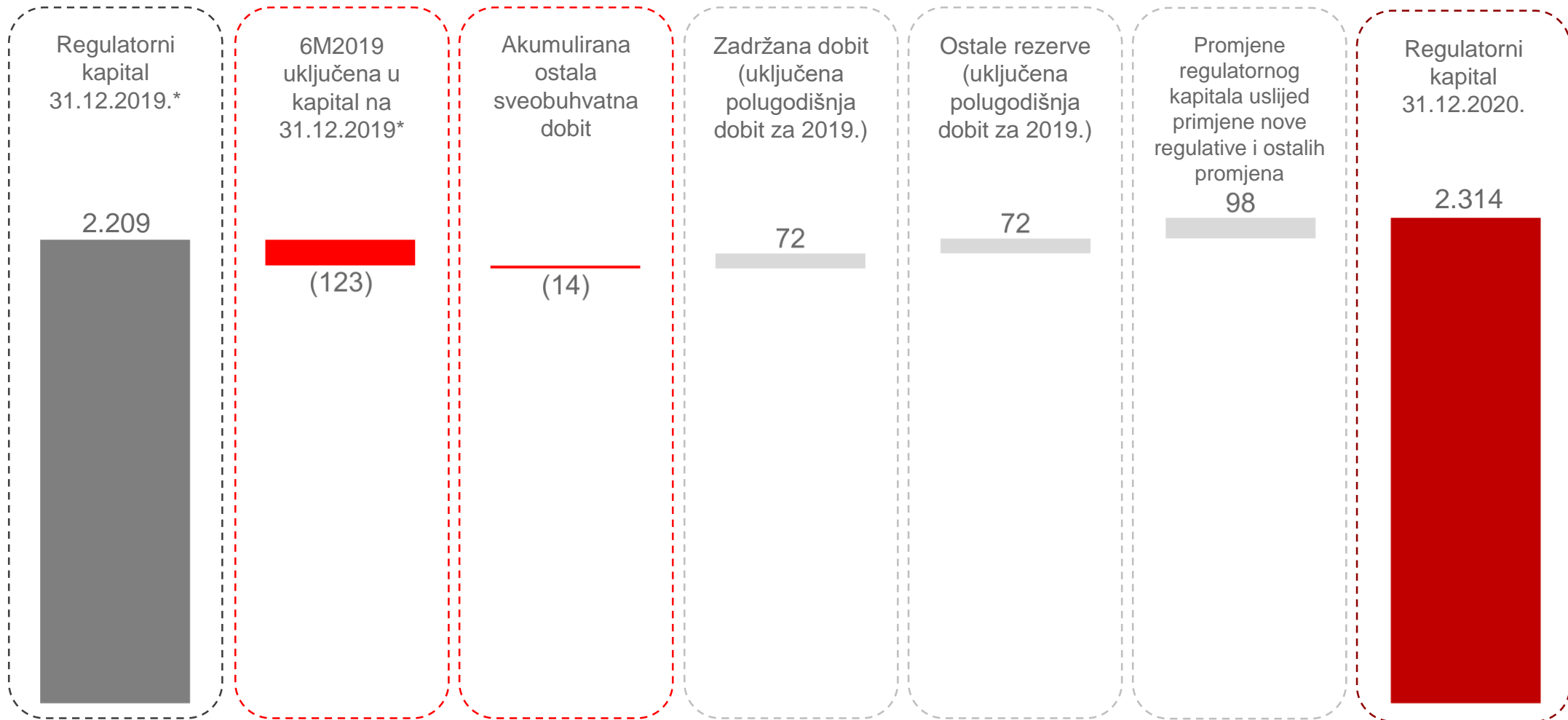
3. Financijski pokazatelji

4. Upravljanje rizicima

5. Prilozi

Kretanje regulatornog kapitala

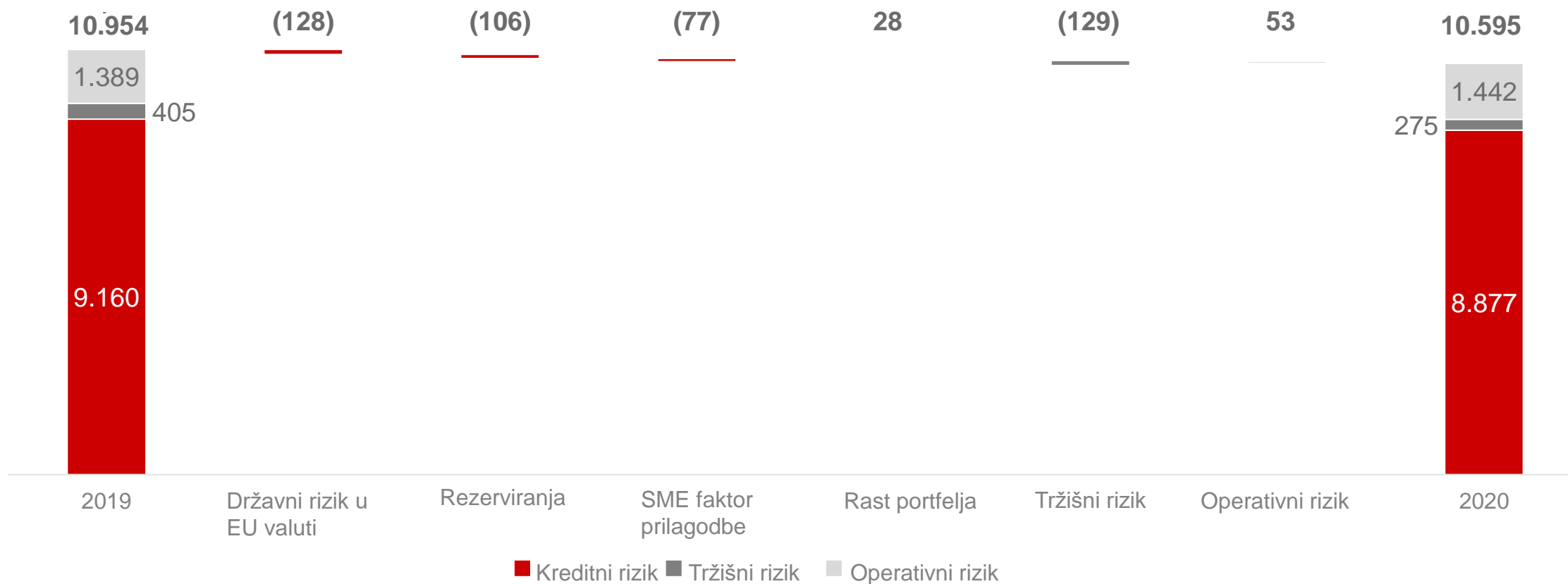
Kretanje regulatornog kapitala (u mil kn)



* na 31.12.2019. Banka je u izračun regulatornog kapitala (pozicija zadržane dobiti) uključivala 6-mjesečnu dobit 2019. godine, sukladno odobrenju regulatora. Odlukom Glavne skupštine Banke u ovoj godini, neto dobit 2019. godine raspoređena je u pozicije zadržane dobiti i ostale rezerve.

Kretanje RWA - rizikom ponderirana aktiva

Kretanje RWA (u mil kn)



- Usporedno s rastom imovine Banke smanjuje se rizikom ponderirana aktiva što je rezultat jačanja kulture upravljanja kapitalom

Izloženost i pokrivenost po stupnjevima

Segment	Stupanj	31.12.2019.				31.12.2020.			
		Izloženost	Izloženost isklj. drž. jamstva	Pokriće	Pokriće isklj. drž. jamstva	Izloženost	Izloženost isklj. drž. jamstva	Pokriće	Pokriće isklj. drž. jamstva
GOSPODARSTVO	S1	61,8%		2,9%		58,5%		3,8%	
GOSPODARSTVO	S2	7,8%		10,2%		6,8%		8,1%	
GOSPODARSTVO	S3	30,5%	27,5%	62,9%	69,5%	34,7%	21,7%	47,7%	75,2%
SME	S1	55,3%		3,3%		49,3%		4,2%	
SME	S2	10,7%		15,5%		16,8%		15,5%	
SME	S3	34,0%	34,0%	72,5%	72,5%	33,9%	33,9%	71,3%	71,3%
DRŽAVA	S1	99,2%		0,8%		98,7%		1,0%	
DRŽAVA	S2	0,8%		7,0%		1,3%		7,2%	
DRŽAVA	S3	0,0%	0,0%	0,0%	0,0%	0,0%	0,0%	0,0%	0,0%
STANOVNIŠTVO	S1	87,0%		0,4%		88,5%		0,5%	
STANOVNIŠTVO	S2	4,2%		4,9%		3,2%		7,6%	
STANOVNIŠTVO	S3	8,8%	8,8%	68,6%	68,6%	8,3%	8,3%	75,6%	75,6%
UKUPNO	S1	85,3%		0,8%		85,9%		1,0%	
UKUPNO	S2	3,9%		9,3%		3,7%		10,5%	
UKUPNO	S3	10,8%	10,4%	67,5%	70,0%	10,4%	8,7%	62,2%	74,2%

1. Upravljački sažetak

2. Makroekonomsko okruženje

3. Financijski pokazatelji

4. Upravljanje rizicima

5. Prilozi

Izveštaj posloводства Hrvatske poštanske banke, dioničko društvo

Izveštaj posloводства Hrvatske poštanske banke, dioničko društvo za razdoblje 01.01. – 31.12.2020. godine sadržan je u prethodnim dijelovima ovog materijala.



Marko Badurina

Predsjednik Uprave



Anto Mihaljević

Član Uprave



Ivan Soldo

Član Uprave

Izjava osoba odgovornih za sastavljanje izvještaja Hrvatske poštanske banke, dioničko društvo

Sukladno odredbama Zakona o tržištu kapitala, rukovodstvo HPB d.d. izjavljuje da prema njenom najboljem saznanju set revidiranih financijskih izvještaja za razdoblje od 01. siječnja 2020. godine do 31. prosinca 2020. godine, sastavljenih sukladno zakonskoj računovodstvenoj regulativi primjenjivoj na kreditne institucije u Republici Hrvatskoj, daje cjelovit i istinit prikaz imovine i obveza, gubitaka i dobitaka, financijskog položaja i poslovanja Hrvatske poštanske banke, dioničko društvo.


Tea Bažant
Izvršna direktorica
Sektor upravljanja financijama


Marko Badurina
Predsjednik Uprave



Anto Mihaljević
Član Uprave


Ivan Soldo
Član Uprave

OPĆI PODACI ZA IZDAVATELJE

Razdoblje izvještavanja:

1.1.2020

do

31.12.2020

Godina:

2020

Godišnji financijski izvještaji

Matični broj (MB): **03777928**

Oznaka matične države
članice izdavatelja:

HRVATSKA

Matični broj
subjekta (MBS): **080010698**

Osobni identifikacijski
broj (OIB): **87939104217**

LEI: **529900D5G4V6THXC5P79**

Šifra ustanove: **319**

Tvrtka izdavatelja: **HRVATSKA POŠTANSKA BANKA, dioničko društvo**

Poštanski broj i mjesto: **10 000**

10 000

Ulica i kućni broj: **Jurišićeva 4**

Adresa e-pošte: **hpb@hpb.hr**

Internet adresa: **www.hpb.hr**

Broj zaposlenih
(krajem): **1301**

Konsolidirani izvještaj: **KN** (KN-nije konsolidirano/KD-konsolidirano)

Revidirano: **RD** (RN-nije revidirano/RD-revidirano)

Tvrtke ovisnih subjekata (prema MSFI):

Sjedište:

MB:

Knjigovodstveni servis:

NE

(Da/Ne)

(tvrtka knjigovodstvenog servisa)

Osoba za kontakt: **Tea Bažant**

(unosi se samo prezime i ime osobe za kontakt)

Telefon: **014804670**

Adresa e-pošte: **tea.bazant@hpb.hr**

Revizorsko društvo: **BDO Croatia d.o.o.**

(tvrtka revizorskog društva)

Ovlašteni revizor: **Ivan Čajko**

(ime i prezime)

BILANCA
stanje na dan 31.12.2020.

Obveznik: Hrvatska poštanska banka

u kunama

Naziv pozicije	AOP oznaka	Zadnji dan prethodne poslovne godine	Na izvještajni datum tekućeg razdoblja
1	2	3	4
Imovina			
Novčana sredstva, novčana potraživanja od središnjih banaka i ostali depoziti po viđenju (od 2. do 4.)	001	2.772.746.813	3.662.460.152
Novac u blagajni	002	961.912.026	900.072.987
Novčana potraživanja od središnjih banaka	003	1.014.563.142	2.224.401.393
Ostali depoziti po viđenju	004	796.271.645	537.985.772
Financijska imovina koja se drži radi trgovanja (od 6. do 9.)	005	612.871.552	719.257.423
Izvedenice	006	852.203	-
Vlasnički instrumenti	007	96.079.539	95.340.654
Dužnički vrijednosni papiri	008	515.939.810	623.916.769
Kredit i predujmovi	009	-	-
Financijska imovina kojom se ne trguje koja se obvezno mjeri po fer vrijednosti kroz dobit ili gubitak (od 11. do 13.)	010	21.199.086	38.865.901
Vlasnički instrumenti	011	-	20.000.000
Dužnički vrijednosni papiri	012	-	-
Kredit i predujmovi	013	21.199.086	18.865.901
Financijska imovina po fer vrijednosti kroz dobit ili gubitak (15. + 16.)	014	-	-
Dužnički vrijednosni papiri	015	-	-
Kredit i predujmovi	016	-	-
Financijska imovina po fer vrijednosti kroz ostalu sveobuhvatnu dobit (od 18. do 20.)	017	4.640.197.866	4.158.015.469
Vlasnički instrumenti	018	57.269.384	49.027.711
Dužnički vrijednosni papiri	019	4.582.928.482	4.108.987.758
Kredit i predujmovi	020	-	-
Financijska imovina po amortiziranom trošku (22. + 23.)	021	15.217.710.292	16.413.935.375
Dužnički vrijednosni papiri	022	4.305.695	1.978.784
Kredit i predujmovi	023	15.213.404.597	16.411.956.591
Izvedenice – računovodstvo zaštite	024	-	-
Promjene fer vrijednosti zaštićenih stavki u zaštiti portfelja od kamatnog rizika	025	-	-
Ulaganja u društva kćeri, zajedničke pothvate i pridružena društva	026	5.490.000	9.760.843
Materijalna imovina	027	324.429.807	326.523.749
Nematerijalna imovina	028	109.095.746	91.038.847
Porezna imovina	029	6.453.295	2.797.956
Ostala imovina	030	42.962.745	40.321.775
Dugotrajna imovina i grupe za otuđenje klasificirane kao namijenjene za prodaju	031	20.000.000	-
Ukupna imovina (1. + 5. + 10. + 14. + 17. + 21. + od 24. do 31.)	032	23.773.157.202	25.462.977.490
Obveze			
Financijske obveze koje se drže radi trgovanja (od 34. do 38.)	033	863.025	21.172
Izvedenice	034	863.025	21.172
Kratke pozicije	035	-	-
Depoziti	036	-	-
Izdani dužnički vrijednosni papiri	037	-	-
Ostale financijske obveze	038	-	-
Financijske obveze po fer vrijednosti kroz dobit ili gubitak (od 40. do 42.)	039	-	-
Depoziti	040	-	-
Izdani dužnički vrijednosni papiri	041	-	-
Ostale financijske obveze	042	-	-
Financijske obveze mjerene po amortiziranom trošku (od 44. do 46.)	043	21.056.875.186	22.688.405.792
Depoziti	044	20.944.398.925	22.569.135.023
Izdani dužnički vrijednosni papiri	045	-	-
Ostale financijske obveze	046	112.476.261	119.270.769
Izvedenice – računovodstvo zaštite	047	-	-
Promjene fer vrijednosti zaštićenih stavki u zaštiti portfelja od kamatnog rizika	048	-	-
Rezervacije	049	196.063.323	125.688.739
Porezne obveze	050	1.728.314	25.697.310
Temeljni kapital koji se vraća na zahtjev	051	-	-
Ostale obveze	052	147.415.709	150.060.287
Obveze uključene u grupe za otuđenje klasificirane kao namijenjene za prodaju	053	-	-
Ukupne obveze (33. + 39. + 43. + od 47. do 53.)	054	21.402.945.557	22.989.873.300
Kapital			
Temeljni kapital	055	1.214.775.000	1.214.775.000
Premija na dionice	056	-	-
Izdani vlasnički instrumenti osim kapitala	057	-	-
Ostali vlasnički instrumenti	058	-	-
Akumulirana ostala sveobuhvatna dobit	059	319.404.893	264.974.555
Zadržana dobit	060	153.174.469	200.321.464
Revalorizacijske rezerve	061	-	-
Ostale rezerve	062	539.561.769	611.448.026
(-) Trezorske dionice	063	(477.000)	(477.000)
Dobit ili gubitak koji pripadaju vlasnicima matičnog društva	064	143.772.514	182.062.145
(-) Dividende tijekom poslovne godine	065	-	-
Manjinski udjeli [nekontrolirajući udjeli]	066	-	-
Ukupno kapital (od 55. do 66.)	067	2.370.211.645	2.473.104.190
Ukupno obveze i kapital (54. + 67.)	068	23.773.157.202	25.462.977.490

RAČUN DOBITI I GUBITKA
u razdoblju 1.1.2020 do 31.12.2020.

Obveznik: Hrvatska poštanska banka

u kunama

Naziv pozicije	AOP oznaka	Isto razdoblje	Tekuće razdoblje
		prethodne godine	
		Kumulativ	Kumulativ
1	2	3	4
Kamatni prihodi	001	603.977.673	588.918.099
(Kamatni rashodi)	002	68.008.691	51.583.346
(Rashodi od temeljnog kapitala koji se vraća na zahtjev)	003	-	-
Prihodi od dividende	004	3.645.670	3.292.513
Prihodi od naknada i provizija	005	527.494.435	450.155.698
(Rashodi od naknada i provizija)	006	327.852.440	273.888.635
Dobici ili (-) gubici po prestanku priznavanja financijske imovine i financijskih obveza koje nisu mjerene po fer vrijednosti kroz dobit ili gubitak, neto	007	5.158.277	35.035.565
Dobici ili (-) gubici po financijskoj imovini i financijskim obvezama koje se drže radi trgovanja, neto	008	87.516.168	47.068.263
Dobici ili gubici po financijskoj imovini kojom se ne trguje koja se obvezno mjeri po fer vrijednosti kroz dobit ili gubitak, neto	009	813.430	(571.077)
Dobici ili (-) gubici po financijskoj imovini i financijskim obvezama po fer vrijednosti kroz dobit ili gubitak, neto	010	-	-
Dobici ili (-) gubici od računovodstva zaštite, neto	011	-	-
Tečajne razlike [dobit ili (-) gubitak], neto	012	(3.398.215)	(8.624.819)
Dobici ili (-) gubici po prestanku priznavanja nefinancijske imovine, neto	013	-	-
Ostali prihodi iz poslovanja	014	4.500.059	10.448.879
(Ostali rashodi iz poslovanja)	015	6.723.042	13.223.239
Ukupno prihodi iz poslovanja, neto (1. - 2. - 3. + 4. + 5. - 6. + od 7. do 14. - 15.)	016	827.123.324	787.027.901
(Administrativni rashodi)	017	391.518.366	381.956.776
(Doprinosi u novcu sanacijskim odborima i sustavima osiguranja depozita)	018	36.789.659	42.002.367
(Amortizacija)	019	75.879.820	75.816.110
Dobici ili (-) gubici zbog promjena, neto	020	(15.756.307)	(3.386.347)
(Rezervacije ili (-) ukidanje rezervacija)	021	64.757.476	(61.671.217)
(Umanjenje vrijednosti ili (-) ukidanje umanjena vrijednosti po financijskoj imovini koja nije mjerena po fer vrijednosti kroz dobit ili gubitak)	022	135.818.040	109.876.155
(Umanjenje vrijednosti ili (-) ukidanje umanjena vrijednosti ulaganja u društva kćeri, zajedničke pothvate i pridružena društva)	023	-	-
(Umanjenje vrijednosti ili (-) ukidanje umanjena vrijednosti po nefinancijskoj imovini)	024	11.535.517	8.711.610
Negativni goodwill priznat u dobiti ili gubitku	025	-	-
Udio dobiti ili (-) gubitka od ulaganja u društva kćeri, zajedničke pothvate i pridružena društva obračunatih metodom udjela	026	-	-
Dobit ili (-) gubitak od dugotrajne imovine i grupe za otuđenje klasificirane kao namijenjene za prodaju koje nisu kvalificirane kao poslovanje koje se neće nastaviti	027	-	-
Dobit ili (-) gubitak prije oporezivanja iz poslovanja koje će se nastaviti (16. - 17. - 18. + 19. - od 20. do 23. + od 24. do 26.)	028	95.068.139	226.949.753
(Porezni rashodi ili (-) prihodi povezani s dobiti ili gubitkom iz poslovanja koje će se nastaviti)	029	(48.704.376)	44.887.608
Dobit ili (-) gubitak nakon oporezivanja iz poslovanja koje će se nastaviti (27. - 28.)	030	143.772.515	182.062.145
Dobit ili (-) gubitak nakon oporezivanja iz poslovanja koje se neće nastaviti (31. - 32.)	031	-	-
Dobit ili (-) gubitak prije oporezivanja iz poslovanja koje se neće nastaviti	032	-	-
(Porezni rashodi ili (-) prihodi povezani s poslovanjem koje se neće nastaviti)	033	-	-
Dobit ili (-) gubitak tekuće godine (29. + 30.; 34. + 35.)	034	143.772.515	182.062.145
Pripada manjinskom udjelu [nekontrolirajući udjeli]	035	-	-
Pripada vlasnicima matičnog društva	036	143.772.515	182.062.144
IZVJEŠTAJ O OSTALOJ SVEOBUHVAATNOJ DOBITI			
Dobit ili (-) gubitak tekuće godine	037	143.772.515	182.062.145
Ostala sveobuhvatna dobit (38. + 50.)	038	182.222.701	(82.538.216)
Stavke koje neće biti reklasificirane u dobit ili gubitak (od 39. do 45. + 48. + 49.)	039	(59.646)	(4.527.763)
Materijalna imovina	040	(72.739)	(7.533.354)
Nematerijalna imovina	041	-	-
Aktuarski dobici ili (-) gubici na mirovinskim planovima pod pokroviteljstvom poslodavca	042	-	1.825.625
Dugotrajna imovina i grupe za otuđenje namijenjene za prodaju	043	-	-
Udjel ostalih priznatih prihoda i rashoda od subjekata koji se obračunava metodom udjela	044	-	-
Promjene fer vrijednosti vlasničkih instrumenata mjenjenih po fer vrijednosti kroz ostalu sveobuhvatnu dobit	045	-	-
Dobici ili (-) gubici od računovodstva zaštite vlasničkih instrumenata mjenjenih po fer vrijednosti kroz ostalu sveobuhvatnu dobit	046	-	-
Promjene fer vrijednosti vlasničkih instrumenata mjenjenih po fer vrijednosti kroz ostalu sveobuhvatnu dobit [zaštićena stavka]	047	-	-
Promjene fer vrijednosti vlasničkih instrumenata mjenjenih po fer vrijednosti kroz ostalu sveobuhvatnu dobit [instrument zaštite]	048	-	-
Promjene fer vrijednosti financijskih obveza mjenjenih po fer vrijednosti kroz dobit ili gubitak koje se pripisuju promjenama u kreditnom riziku	049	-	-
Porez na dobit koji se odnosi na stavke koje neće biti reklasificirane	050	13.093	1.508.578
Stavke koje je moguće reklasificirati u dobit ili gubitak (od 51. do 58.)	051	182.282.347	(78.339.065)
Zaštita neto ulaganja u inozemno poslovanje [efektivni udjel]	052	-	-
Preračunavanje stranih valuta	053	-	-
Zaštite novčanih tokova [efektivni udjel]	054	-	-
Instrumenti zaštite od rizika [elementi koji nisu određeni]	055	-	-
Dužnički instrumenti po fer vrijednosti kroz ostalu sveobuhvatnu dobit	056	230.953.233	(95.463.311)
Dugotrajna imovina i grupe za otuđenje namijenjene za prodaju	057	-	-
Udjel ostalih priznatih prihoda i rashoda od ulaganja u društva kćeri, zajedničke pothvate i pridružena društva	058	-	-
Porez na dobit koji se odnosi na stavke koje je moguće reklasificirati u dobit ili (-) gubitak	059	(48.670.886)	17.124.246
Ukupna sveobuhvatna dobit tekuće godine (36. + 37.; 60. + 61.)	060	325.995.216	99.523.929
Pripada manjinskom udjelu [nekontrolirajući udjel]	061	-	-
Pripada vlasnicima matičnog društva	062	325.995.216	99.523.929

IZVJEŠTAJ O NOVČANOM TIJEKU
u razdoblju 1.1.2020. do 31.12.2020.

Obveznik: Hrvatska poštanska banka

u kunama

Naziv pozicije	AOP oznaka	Isto razdoblje prethodne godine	Tekuće razdoblje
1	2	3	4
Poslovne aktivnosti prema direktnoj metodi			
Naplaćena kamata i slični primici	001	-	-
Naplaćene naknade i provizije	002	-	-
(Plaćena kamata i slični izdaci)	003	-	-
(Plaćene naknade i provizije)	004	-	-
(Plaćeni troškovi poslovanja)	005	-	-
Neto dobiti / gubici od financijskih instrumenata po fer vrijednosti u računu dobiti i gubitka	006	-	-
Ostali primici	007	-	-
(Ostali izdaci)	008	-	-
Poslovne aktivnosti prema indirektnoj metodi			
Dobit/(gubitak) prije oporezivanja	009	90.724.397	227.124.253
Usklađenja:			
Umanjenja vrijednosti i rezerviranja	010	227.442.554	174.933.719
Amortizacija	011	75.961.605	74.952.898
	012	(93.487.877)	(73.479.009)
Neto nerealizirana (dobit)/gubitak od financijske imovine i obveza po fer vrijednosti kroz račun dobiti i gubitka	013	-	-
(Dobit)/gubitak od prodaje materijalne imovine	014	(533.130.112)	(537.334.753)
Promjene u imovini i obvezama iz poslovnih aktivnosti			
Sredstva kod Hrvatske narodne banke	015	(138.266.736)	(280.916.192)
Depoziti kod financijskih institucija i krediti financijskim institucijama	016	(912.523)	258.285.873
Kredit i predumovi ostalim komitentima	017	(1.257.440.547)	(1.316.301.519)
Vrijednosni papiri i drugi financijski instrumenti po fer vrijednosti kroz ostalu sveobuhvatnu dobit	018	(406.248.652)	468.611.329
Vrijednosni papiri i drugi financijski instrumenti koji se drže radi trgovanja	019	250.303.478	(65.609.242)
Vrijednosni papiri i drugi financijski instrumenti kojima se aktivno ne trguje, a vrednuju se prema fer vrijednosti kroz račun dobiti i gubitka	020	-	-
Vrijednosni papiri i drugi financijski instrumenti koji se obvezno vode po fer vrijednosti kroz račun dobiti i gubitka	021	(19.522.798)	-
Vrijednosni papiri i drugi financijski instrumenti koji se vode po amortiziranom trošku	022	95.018.103	2.326.911
Ostala imovina iz poslovnih aktivnosti	023	5.003.711	2.682.650
Depoziti od financijskih institucija	024	(53.076.859)	105.943.541
Transakcijski računi ostalih komitenata	025	151.009.453	1.255.559.114
Štedni depoziti ostalih komitenata	026	354.874.462	720.175.408
Oročeni depoziti ostalih komitenata	027	(659.126.094)	(928.046.118)
Izvedene financijske obveze i ostale obveze kojima se trguje	028	417.751	5.952.655
Ostale obveze iz poslovnih aktivnosti	029	-	862.044
Naplaćene kamate iz poslovnih aktivnosti [indirektna metoda]	030	509.499.920	588.918.099
Primljene dividende iz poslovnih aktivnosti [indirektna metoda]	031	-	3.280.842
Plaćene kamate iz poslovnih aktivnosti [indirektna metoda]	032	(48.067.618)	(51.583.346)
(Plaćeni porez na dobit)	033	-	-
Neto novčani tokovi iz poslovnih aktivnosti (od 1. do 33.)	034	(1.449.024.382)	636.339.157
Ulagačke aktivnosti			
Primici od prodaje / plaćanja za kupnju materijalne i nematerijalne imovine	035	(48.408.503)	(58.989.941)
Primici od prodaje / plaćanja za kupnju ulaganja u podružnice, pridružena društva i zajedničke pothvate	036	-	-
Primici od naplate / plaćanja za kupnju vrijednosnih papira i drugih financijskih instrumenata koji se drže do dospjeća	037	70.953.916	-
Primljene dividende iz ulagačkih aktivnosti	038	(3.645.670)	2.326.911
Ostali primici / plaćanja iz ulagačkih aktivnosti	039	-	-
Neto novčani tokovi iz ulagačkih aktivnosti (od 35. do 39.)	040	18.899.743	(56.663.030)
Financijske aktivnosti			
Neto povećanje/(smanjenje) primljenih kredita iz financijskih aktivnosti	041	335.049.011	475.822.595
Neto povećanje/(smanjenje) izdanih dužničkih vrijednosnih papira	042	-	-
Neto povećanje/(smanjenje) instrumenata dopunskoga kapitala	043	-	-
Povećanje dioničkoga kapitala	044	-	-
(Isplaćena dividenda)	045	-	-
Ostali primici/(plaćanja) iz financijskih aktivnosti	046	-	-
Neto novčani tokovi iz financijskih aktivnosti (od 41. do 46.)	047	335.049.011	475.822.595
Neto povećanje/(smanjenje) novca i novčanih ekvivalenata (34. + 40. + 47.)	048	(1.095.075.628)	1.055.498.721
Novac i novčani ekvivalenti na početku razdoblja	049	4.132.394.524	3.037.318.898
Učinak promjene tečaja stranih valuta na novac i novčane ekvivalente	050	-	(8.624.819)
Novac i novčani ekvivalenti na kraju razdoblja (48. + 49. + 50.)	051	3.037.318.896	4.084.192.800

IZVJEŠTAJ O PROMJENAMA KAPITALA
u razdoblju 1.1.2020. do 31.12.2020.

u kunama

Opis pozicije	AOP oznaka	Raspodjeljivo imateljima kapitala matice										Manjinski udjel		Ukupno	
		Kapital	Premija na dionice	Izdani vlasnički instrumenti osim kapitala	Ostali vlasnički instrumenti	Akumulirana ostala sveobuhvatna dobit	Zadržana dobit	Revalorizacijske rezerve	Ostale rezerve	() Trezorske dionice	Dobit ili (-) gubitak koji pripada vlasnicima matičnog društva	() Dividende tijekom poslovne godine	Akumuliran a ostala sveobuhvat na dobit		Ostale stavke
1	2	3	4	5	6	7	8	9	10	11	12	13	14	15	16
Početno stanje [prije prepravljajanja]	001	1.214.775.000	-	-	-	319.405.173	153.174.469	-	539.561.769	(477.000)	143.772.514	-	-	-	2.370.211.925
Učinci ispravaka pogrešaka	002	-	-	-	-	28.107.597	(24.739.262)	-	-	-	-	-	-	-	3.368.335
Učinci promjena računovodstvenih politika	003	0	-	-	-	-	-	-	-	-	-	-	-	-	-
Početno stanje [tekuće razdoblje] (1. + 2. + 3.)	004	1.214.775.000	-	-	-	347.512.770	128.435.207	-	539.561.769	(477.000)	143.772.514	-	-	-	2.373.580.260
Izdavanje redovnih dionica	005	-	-	-	-	-	-	-	-	-	-	-	-	-	-
Izdavanje povlaštenih dionica	006	-	-	-	-	-	-	-	-	-	-	-	-	-	-
Izdavanje ostalih vlasničkih instrumenata	007	-	-	-	-	-	-	-	-	-	-	-	-	-	-
Izvršavanje ili istek ostalih izdanih vlasničkih instrumenata	008	-	-	-	-	-	-	-	-	-	-	-	-	-	-
Pretvaranje dugovanja u vlasničke instrumente	009	-	-	-	-	-	-	-	-	-	-	-	-	-	-
Redukcija kapitala	010	-	-	-	-	-	-	-	-	-	-	-	-	-	-
Dividende	011	-	-	-	-	-	-	-	-	-	-	-	-	-	-
Kupnja / prodaja trezorskih dionica	012	-	-	-	-	-	-	-	-	-	-	-	-	-	-
Prodaja ili poništenje trezorskih dionica	013	-	-	-	-	-	-	-	-	-	-	-	-	-	-
Reklasifikacija financijskih instrumenata iz vlasničkih instrumenata u obveze	014	-	-	-	-	-	-	-	-	-	-	-	-	-	-
Reklasifikacija financijskih instrumenata iz obveza u vlasničke instrumente	015	-	-	-	-	-	-	-	-	-	-	-	-	-	-
Prijenos između komponenata vlasničkih instrumenata	016	-	-	-	-	-	71.886.257	-	71.886.257	-	(143.772.514)	-	-	-	-
Plaćanja temeljena na dionicama	017	-	-	-	-	-	-	-	-	-	-	-	-	-	-
Ostalo povećanje ili (-) smanjenje vlasničkih instrumenata	018	-	-	-	-	-	-	-	-	-	-	-	-	-	-
Ukupna sveobuhvatna dobit tekuće godine	019	-	-	-	-	(82.538.215)	-	-	-	-	182.062.145	-	-	-	99.523.930
Povećanje ili (-) smanjenje vlasničkih instrumenata kao posljedica poslovnih kombinacija	020	-	-	-	-	-	-	-	-	-	-	-	-	-	-
Završno stanje [tekuće razdoblje] (od 4. do 20.)	021	1.214.775.000	-	-	-	264.974.555	200.321.464	-	611.448.026	(477.000)	182.062.145	-	-	-	2.473.104.190

Bilješke uz financijske izvještaje

1) KAMATNI PRIHODI		u HRK	
AOP 001	Prethodno razdoblje 01.01. - 31.12.2019	Tekuće razdoblje 01.01. - 31.12.2020	
	Kumulativno	Kumulativno	
Dužnički vrijednosni papiri	93.737.077	81.300.505	
Kredit i predujmovi	509.816.505	507.402.688	
Ostala imovina	424.091	314.906	
Depoziti	-	-	
Ostale obveze	-	-	
Ukupno	603.977.673	588.918.099	

2) KAMATNI TROŠKOVI		u HRK	
AOP 002	Prethodno razdoblje 01.01. - 31.12.2019	Tekuće razdoblje 01.01. - 31.12.2020	
	Kumulativno	Kumulativno	
Dužnički vrijednosni papiri	-	-	
Kredit i predujmovi	2.658.894	2.873.659	
Ostala imovina	64.311.373	47.526.686	
Depoziti	1.038.423	1.183.001	
Ostale obveze	-	-	
Ukupno	68.008.691	51.583.346	

3) PRIHODI OD PROVIZIJIA I NAKNADA		u HRK	
AOP 005	Prethodno razdoblje 01.01. - 31.12.2019	Tekuće razdoblje 01.01. - 31.12.2020	
	Kumulativno	Kumulativno	
Vrijednosni papiri	397.609	3.269.735	
Upravljanje imovinom	84.855	44.754	
Skladištenje (prema vrsti klijenta)	5.041.832	3.651.553	
Preuzete obveze po kreditima	151.466	72.553	
Ostalo	521.818.873	443.117.102	
Ukupno	527.494.435	450.155.698	

4) RASHODI OD NAKNADA I PROVIZIJIA		u HRK	
AOP 006	Prethodno razdoblje 01.01. - 31.12.2019	Tekuće razdoblje 01.01. - 31.12.2020	
	Kumulativno	Kumulativno	
Kirno i namira	1.552.230	1.726.624	
Ostalo	326.309.211	272.162.011	
Ukupno	327.862.440	273.888.635	

5) DOBITI I GUBITAK PO PRESTANKU PRIZNAVANJA FINACIJSKE IMOVINE I FINACIJSKIH OBAVEZA		u HRK	
AOP 007	Prethodno razdoblje 01.01. - 31.12.2019	Tekuće razdoblje 01.01. - 31.12.2020	
	Kumulativno	Kumulativno	
Dužnički vrijednosni papiri	5.158.277	35.035.565	
Kredit i predujmovi	-	-	
Depoziti	-	-	
Izdati dužnički vrijednosni papiri	-	-	
Ostale financijske obveze	-	-	
Ukupno	5.158.277	35.035.565	

6) DOBITI ILI GUBICI PO FINACIJSKOJ IMOVINI I FINACIJSKIM OBAVEZAMA KOJE SE DRŽE RADI TRGOVANJA N		u HRK	
AOP 008	Prethodno razdoblje 01.01. - 31.12.2019	Tekuće razdoblje 01.01. - 31.12.2020	
	Kumulativno	Kumulativno	
Vlasnički instrumenti	17.025.588	(770.953)	
Dužnički vrijednosni papiri	20.243.874	(7.066.878)	
Trgovanje devizama i izvedenice povezane s devizama i zlatom	50.246.706	54.846.094	
Ukupno	87.516.168	47.068.263	

7) DOBITI ILI GUBICI PO FINACIJSKOJ IMOVINI KOJOM SE NE TRGUJE KOJA SE OBEZVNO MJERI PO FER VRIJEDNOSTI KROZ DOBIT ILI GUBITAK, NETO		u HRK	
AOP 009	Prethodno razdoblje 01.01. - 31.12.2019	Tekuće razdoblje 01.01. - 31.12.2020	
	Kumulativno	Kumulativno	
Vlasnički instrumenti	-	-	
Dužnički vrijednosni papiri	813.430	(571.077)	
Kredit i predujmovi	-	-	
Ukupno	813.430	(571.077)	

8) OPERATIVNI TROŠKOVI		u HRK	
AOP 015 & AOP 017 & AOP 018	Prethodno razdoblje 01.01. - 31.12.2019	Tekuće razdoblje 01.01. - 31.12.2020	
	Kumulativno	Kumulativno	
Ostali rashodi iz poslovanja	6.723.042	13.223.239	
Administrativni rashodi	391.518.366	381.956.776	
Rashodi za zaposlenike	221.778.276	227.865.502	
Ostali administrativni rashodi	169.740.090	154.091.274	
Doprinosi u novcu sanacijskim odborima i sustavima osiguranja depozita	36.789.659	42.002.367	
Amortizacija	75.879.820	75.816.110	
Nekretne, postrojenja i oprema	41.291.006	43.011.508	
Ulaganja u nekretnine	-	-	
Ostala nematerijalna imovina	34.588.814	32.804.602	
UKUPNO	510.910.886	512.998.493	

9) TROŠKOVI VRIJEDNOSNIH USKLADIVANJA I REZERVIRANJA ZA GUBITKE		u HRK	
AOP 019 & AOP 020 & AOP 021 & AOP 023	Prethodno razdoblje 01.01. - 31.12.2019	Tekuće razdoblje 01.01. - 31.12.2020	
	Kumulativno	Kumulativno	
Dobici ili (-) gubici zbog promjena, neto	(15.756.307)	(3.386.347)	
Financijska imovina po fer vrijednosti kroz ostalu sveobuhvatnu dobit	(15.756.307)	(3.386.347)	
Financijska imovina po amortiziranom trošku	64.757.476	(61.671.217)	
(Rezervacije ili (-) ukidanje rezervacija)	8.774.476	17.214.299	
(Preuzete obveze i jamstva)	55.983.000	(78.885.516)	
(Ostale rezervacije)	-	-	
(Umanjenje vrijednosti ili (-) ukidanje umanjenja vrijednosti po financijskoj imovini koja nije mjerena po fer vrijednosti kroz dobit ili gubitak)	135.818.040	109.876.155	
(Financijska imovina po fer vrijednosti kroz ostalu sveobuhvatnu dobit)	3.400.611	577.174	
(Financijska imovina po amortiziranom trošku)	132.417.429	109.298.981	
(Umanjenje vrijednosti ili (-) ukidanje umanjenja vrijednosti ulaganja u društva kćeri, zajedničke pothvale i pridružena društva)	-	-	
(Umanjenje vrijednosti ili (-) ukidanje umanjenja vrijednosti po nefinancijskoj imovini)	11.535.517	8.711.610	
(Nekretne, postrojenja i oprema)	7.366.949	-	
(Ulaganja u nekretnine)	3.599.080	8.711.610	
(Goodwill)	-	-	
(Ostala nematerijalna imovina)	-	-	
(Ostalo)	569.488	-	
UKUPNO	227.867.340	60.302.895	

10) KREDITI I PREDUJMOVI		u HRK					
AOP 023		31.12.2019.			31.12.2020.		
		Stupanj 1	Stupanj 2	Stupanj 3	Stupanj 1	Stupanj 2	Stupanj 3
Središnje banke	1.558.206.655	-	-	-	1.219.156.918	-	-
Bruto krediti	1.558.206.655	-	-	-	1.219.156.918	-	-
Ispravci vrijednosti	-	-	-	-	-	-	-
Očve države	2.244.696.909	4.456.728	-	-	2.513.669.837	10.294.601	-
Bruto krediti	2.250.085.612	5.026.891	383.503	-	2.520.514.249	10.456.303	-
Ispravci vrijednosti	(5.388.703)	(570.163)	(383.503)	-	(6.844.412)	(161.702)	-
Kreditne institucije	233.379.950	-	-	-	368.510.087	-	-
Bruto krediti	574.599	-	-	-	57.300	-	-
Ispravci vrijednosti	(547.979)	-	-	-	27	-	-
Depoziti	233.416.895	-	-	-	368.996.913	-	-
Ispravci vrijednosti	(63.565)	-	-	-	(544.154)	-	-
Ostala financijska društva	129.436.444	461.201	-	-	178.937.655	3.893	-
Bruto krediti	117.745.218	466.361	15.995	-	168.353.095	3.983	-
Ispravci vrijednosti	(398.194)	(5.160)	(15.995)	-	(584.453)	(90)	-
Bruto krediti	12.197.705	-	-	-	11.262.954	-	-
Ispravci vrijednosti	(108.285)	-	-	-	(93.941)	-	-
Nefinancijska društva	3.632.345.296	170.418.701	441.502.507	-	3.626.997.766	422.197.574	636.986.564
Bruto krediti	3.729.047.913	219.244.197	1.343.775.272	-	3.753.026.824	480.885.197	1.456.527.825
Ispravci vrijednosti	(96.702.617)	(48.825.496)	(902.272.765)	-	(126.429.057)	(58.687.623)	(819.541.261)
Kućanstva	6.391.397.489	30.661.397	192.441.409	-	7.022.395.635	251.126.985	162.079.076
Bruto krediti	6.330.026.490	322.194.397	7.060.888.859	644.630.416	7.276.888.859	272.846.699	688.049.269
Ispravci vrijednosti	(28.629.002)	(17.533.000)	(452.189.007)	-	(38.493.224)	(21.719.714)	(525.970.193)
UKUPNO	14.099.462.743	479.997.937	633.943.916	-	14.929.267.898	683.623.053	799.065.640

11) FINACIJSKA IMOVINA KOJOM SE NE TRGUJE KOJA SE OBEZVNO MJERI PO FER VRIJEDNOSTI KROZ DOBIT ILI GUBITAK		u HRK	
AOP 013	31.12.2019.	31.12.2020.	
Središnje banke	-	-	
Očve države	-	-	
Kreditne institucije	-	-	
Ostala financijska društva	6.692.018	5.093.283	
Nefinancijska društva	14.507.069	13.772.618	
Kućanstva	21.199.086	18.865.901	
UKUPNO	21.199.086	18.865.901	

12) DEPOZITI		u HRK	
AOP 044	31.12.2019.	31.12.2020.	
Središnje država	4.896.096.420	5.325.746.428	
Očve države	127.248.024	209.013.088	
Kreditna institucije	1.443.658.667	1.397.035.135	
Ostala financijska društva	2.739.494.692	3.162.980.953	
Nefinancijska društva	11.737.801.121	12.074.349.919	
Kućanstva	20.944.398.925	22.569.135.023	
UKUPNO	20.944.398.925	22.569.135.023	

HPB-R-A dionica u izvještajnom razdoblju



Vrijednosnica informacije i detalji

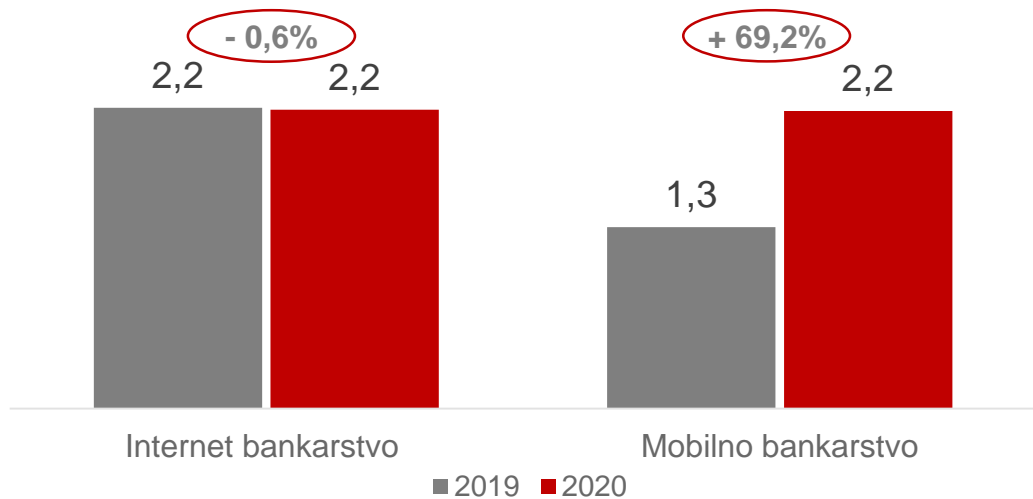
Datum izdanja	12. prosinac 2000.
ISIN	HRHPB0RA0002
Segment	Službeno tržište Zagrebačke burze
Uvrštena količina	2.024.625
Tržišna cijena na 30. prosinca 2020. (u kn)	470,00
Tržišna kapitalizacija (u mil kn)	992,07

Imatelji dionica

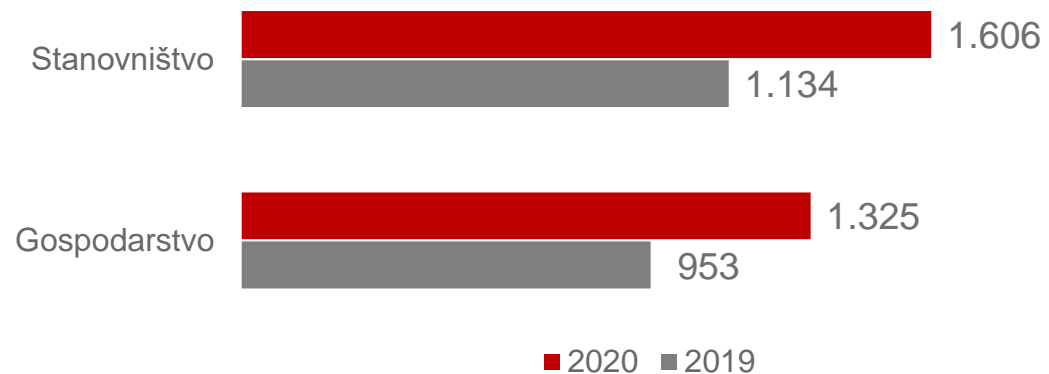
	Udio u temeljnom kapitalu (%)
Republika Hrvatska	42,43
Hrvatska pošta d.d.	11,93
Hrvatska agencija za osiguranje depozita	8,98
Hrvatski zavod za mirovinsko osiguranje	8,76
Hrvatska poštanska banka d.d. - vlastite trezorske dionice	0,04
Ostali dioničari (svaki ispod 5% udjela u temeljnom kapitalu)	27,86
Ukupno	100,00

Direktni kanali

Broj transakcija (u mil)

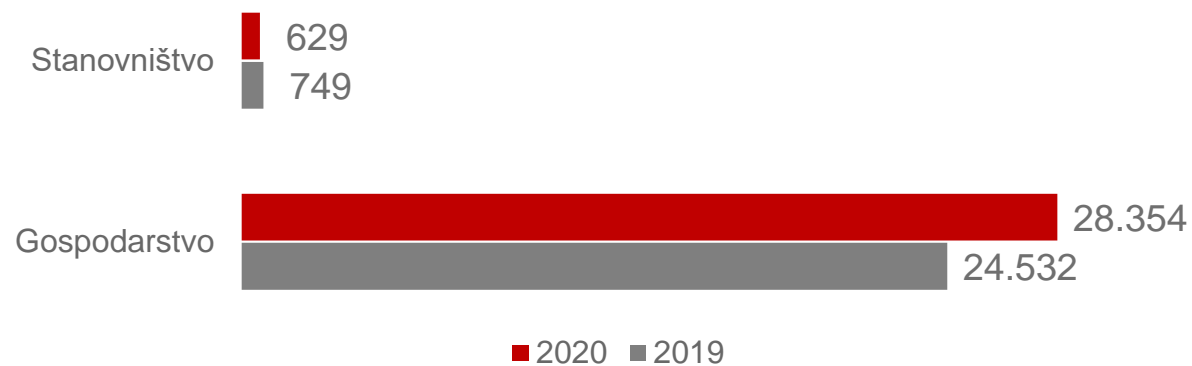


Volumen transakcija - Mobilno bankarstvo (u mil kn)



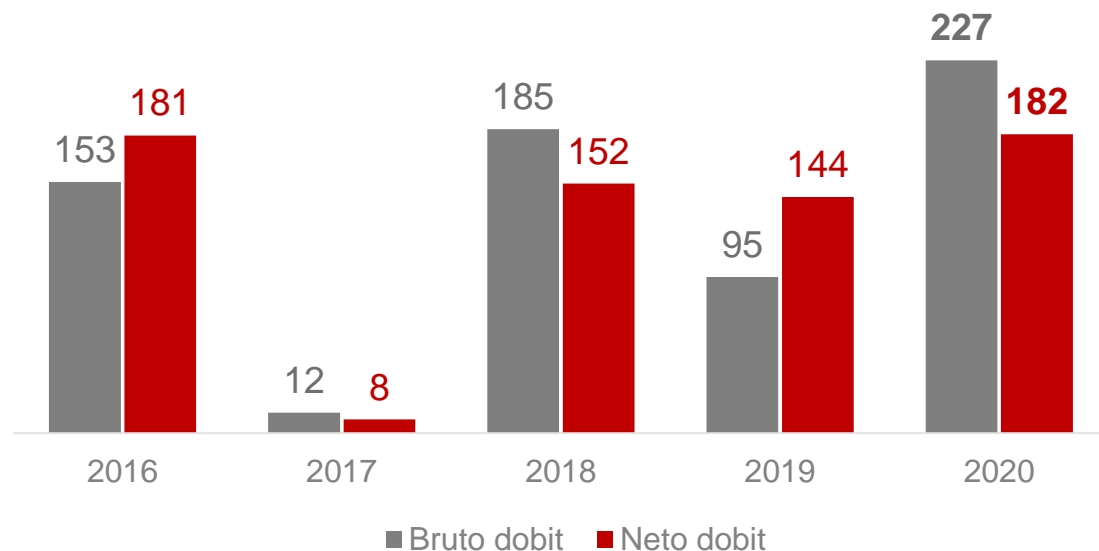
- Očekivano značajno povećanje u volumenu i broju transakcija mobilnog bankarstva

Volumen transakcija - Internet bankarstvo (u mil kn)

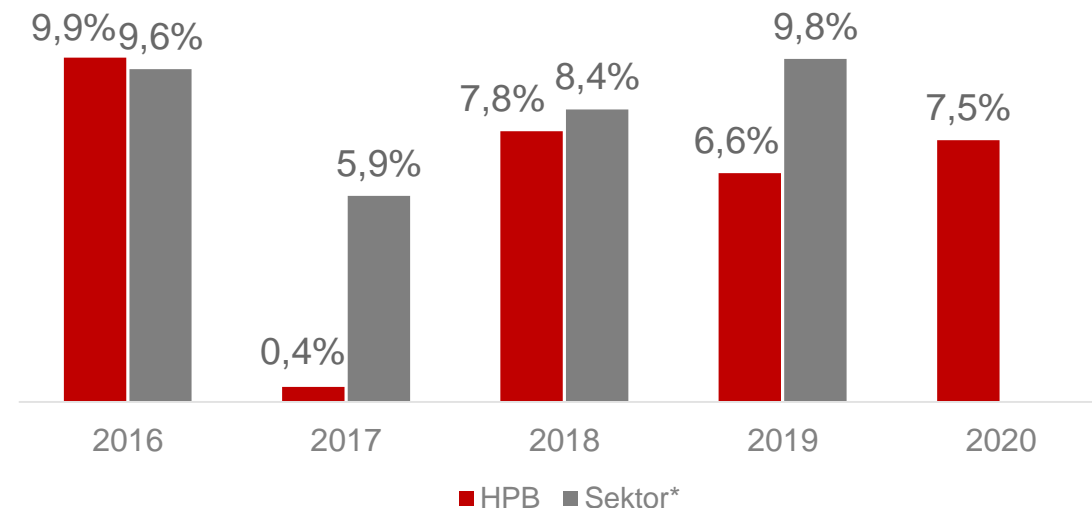


Profitabilnost

Kretanje dobiti (u mil kn)



Povrat na prosječni kapital ROAE

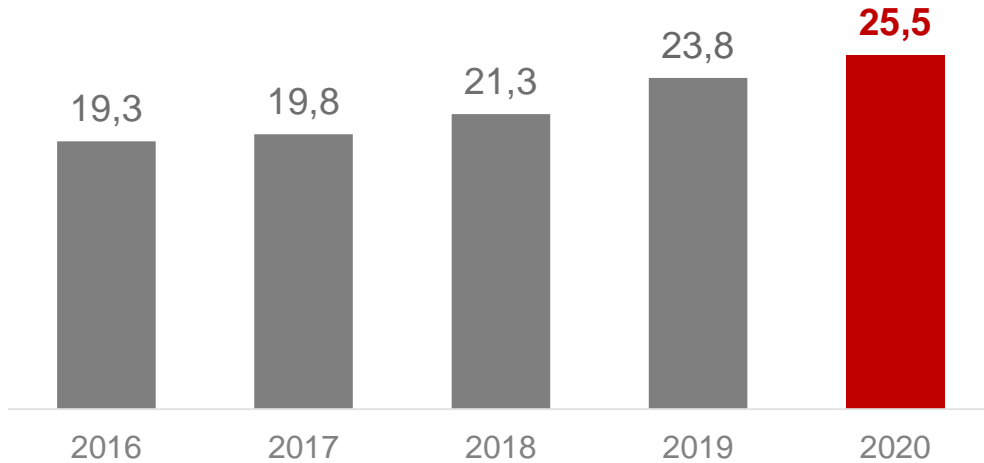


* Tržišni podaci za 2020. godinu nisu dostupni u vrijeme objave ove prezentacije

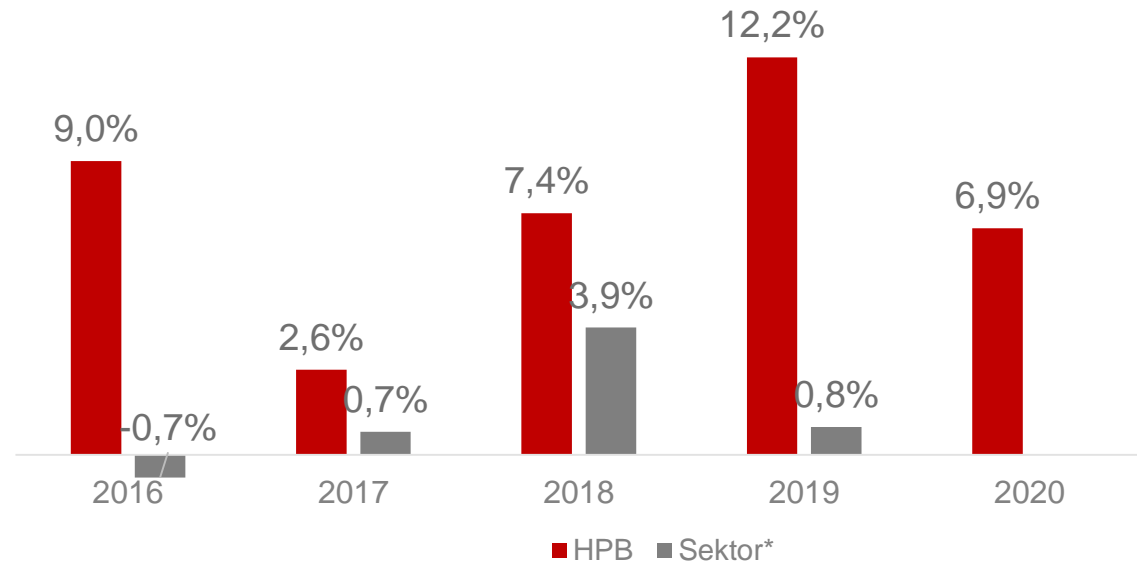
- Banka bilježi napredak ROAE pokazatelja tijekom 2020. godine u odnosu na 2019. godinu unatoč rastućoj kapitalnoj bazi zbog zadržane dobiti prethodnih godina.

Kretanje aktive

Dugoročna usporedba kretanja imovine HPB-a
(u mlrd kn)



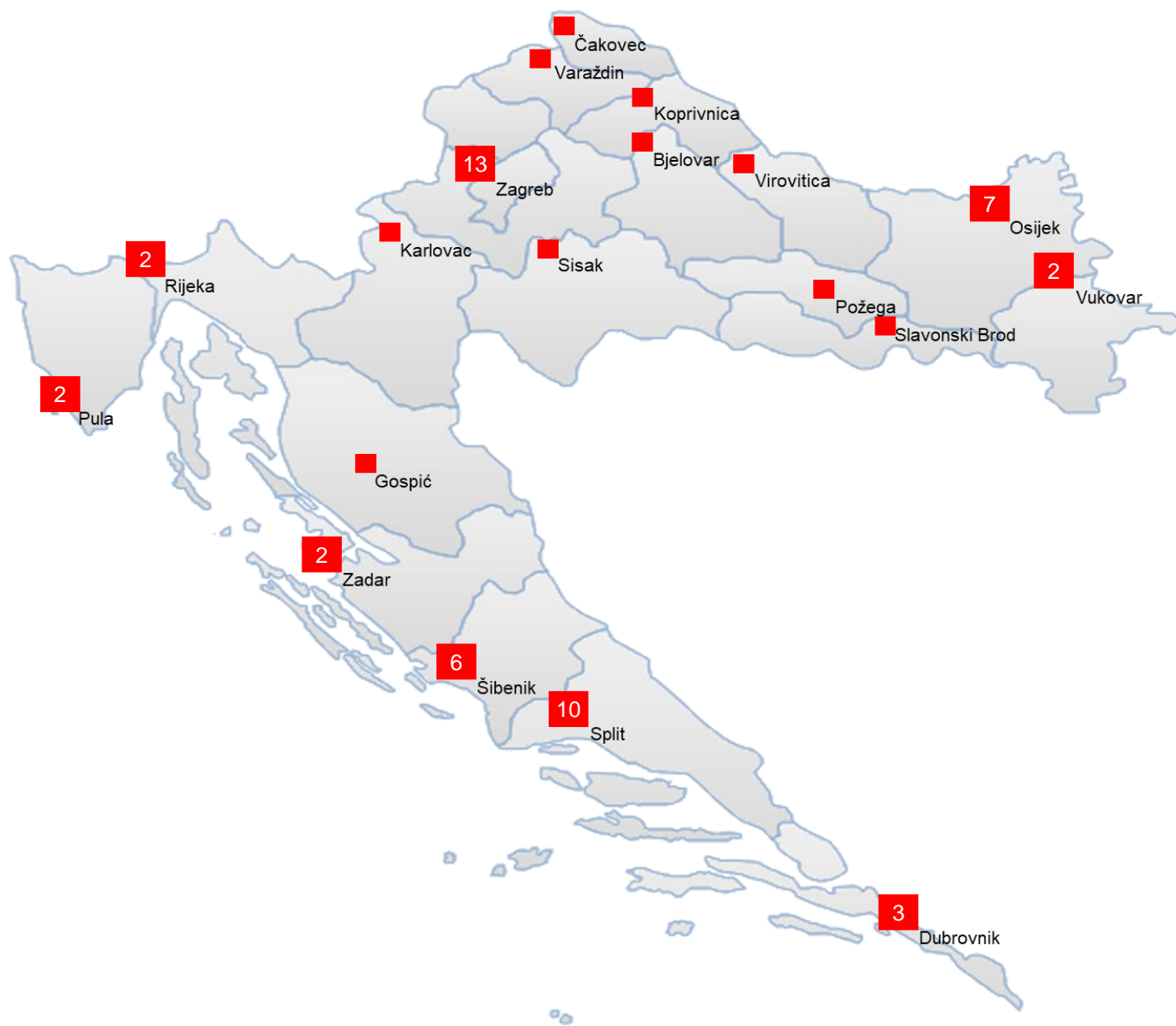
Usporedne stope rasta imovine



* Tržišni podaci za 2020. godinu nisu dostupni u vrijeme objave ove prezentacije

- Brzi organski rast u 2020. godini;
- Rast aktive recipročan prirastu izvora sredstava. Povećanje likvidne imovine u 2020 +707,2 mil kn;
- LCR (Liquidity Coverage Ratio) na 31.12.2020. godine iznosi 158%.

Dostupnost



■ 57 poslovnica Banke

12 regionalnih centara

3 poduzetnička centra

142 ureda Hrvatske pošte s
financijskim kutkom

Preko 1.500 isplatnih mjesta za
podizanje gotovog novca bez
naknade

Hrvatska poštanska banka, dioničko društvo
10000 Zagreb, Jurišićeva 4

NADZORNI ODBOR BANKE

Zagreb, 30. ožujka 2021. godine

Temeljem članka 21. Statuta Hrvatske poštanske banke, dioničko društvo (dalje: Banka), a sukladno članku 300.c i 300.d Zakona o trgovačkim društvima, Nadzorni odbor Banke na svojoj 32. sjednici održanoj dana 30. ožujka 2021. godine donosi sljedeću

ODLUKU
o davanju suglasnosti
na Godišnja financijska izvješća Hrvatske poštanske banke, dioničko društvo
i HPB Grupe za 2020. godinu, sastavni dio kojih je i Izvješće Uprave o stanju
Hrvatske poštanske banke i ovisnih društava za poslovnu 2020. godinu

I.

Daje se suglasnost i prihvaćaju se Godišnja financijska izvješća i konsolidirana godišnja financijska izvješća Hrvatske poštanske banke, dioničko društvo i HPB Grupe za godinu koja je završila 31. prosinca 2020. godine, sastavni dio kojih je i Izvješće Uprave o stanju Hrvatske poštanske banke, dioničko društvo i ovisnih društava za poslovnu 2020. godinu.

Prihvaća se izvješće neovisnog revizora BDO CROATIA d.o.o., Zagreb, Trg John Fitzgerald Kennedy 6/b, Zagreb koji je ispitao Godišnja financijska izvješća Banke i HPB Grupe za godinu koja je završila 31. prosinca 2020. godine.

II.

Davanjem suglasnosti na izvješća iz točke I. ove Odluke, Godišnja financijska izvješća i konsolidirana godišnja financijska izvješća Banke i HPB Grupe za godinu koja je završila 31. prosinca 2020. godine utvrđena su od strane Nadzornog odbora i Uprave.

III.

Ova odluka stupa na snagu danom donošenja.

Predsjednica Nadzornog odbora
Marijana Miličević



Hrvatska poštanska banka, dioničko društvo
10000 Zagreb, Jurišićeva 4

NADZORNI ODBOR BANKE

Zagreb, 30. ožujka 2021. godine

Temeljem članka 21. Statuta Hrvatske poštanske banke, dioničko društvo (dalje: Banka), a u svezi s člankom 300.b i člankom 275. stavak 1. točka 2. Zakona o trgovačkim društvima, Nadzorni odbor Banke na svojoj 32. sjednici održanoj dana 30. ožujka 2021. godine donio je sljedeću

ODLUKU o upotrebi dobiti Banke ostvarene u 2020. godini

I.

Nadzorni odbor Banke daje suglasnost na Odluku Uprave Banke o upotrebi dobiti ostvarene u 2020. godini, koja je u prilogu ove Odluke, te čini njen sastavni dio.

II.

Davanjem suglasnost iz točke I. ove Odluke, Odluke Uprave Banke o upotrebi dobiti ostvarene u 2020. godini smatra se utvrđenom.

III.

Nadzorni odbor predlaže Glavnoj skupštini Banke da donese odluku o upotrebi dobiti ostvarene u 2020. godini prema prijedlogu Uprave Banke.

IV.

Ova odluka stupa na snagu danom donošenja i upućuje se Glavnoj skupštini na daljnje odlučivanje.

Predsjednica Nadzornog odbora

Marijana Miličević

