



HRVATSKA POŠTANSKA BANKA

HPB d.d. 12M 2023.

Informacije za investitore

ožujak 2024.



Ograničenje od odgovornosti

- Informacije i podaci sadržani u ovoj prezentaciji namijenjeni su kao općenite popratne informacije o Hrvatskoj poštanskoj banci, dioničko društvo (u daljnjem tekstu označeno kao Banka ili HPB) i njenim aktivnostima. One su isporučene u sažetoj formi i prema tome ne predstavljaju nužno potpune informacije. Određene izjave sadržane ovdje mogu biti izjave o budućim očekivanjima i drugim budućim predviđanjima o HPB-u, koje su bazirane na trenutnim stajalištima i predviđanjima menadžmenta te uključuju poznate i nepoznate rizike i nesigurnosti koji mogu uzrokovati stvarne rezultate, izvedbe ili događaje da se razlikuju sadržajno od onih izraženih u takvim izjavama. Kao dodatak izjavama koje se odnose na buduća predviđanja zbog konteksta, riječi kao „može”, „hoće”, „treba”, „očekuje”, „planira”, „promišlja”, „namjerava”, „predviđa”, „procjenjuje”, „potencijalni” ili „nastavlja” i slični izrazi tipično se odnose na izjave o budućim predviđanjima. Po svojoj prirodi izjave o budućim predviđanjima uključuju poznate i nepoznate rizike i nesigurnosti jer se odnose na događaje i ovise o okolnostima koje mogu, ali ne moraju nastati u budućnosti. Kao takve, izjave o budućim predviđanjima ne mogu biti zagarantirane. Slijedom navedenog, ne možemo garantirati ostvarenje takvih izjava o budućim predviđanjima niti bi se trebalo u potpunosti oslanjati na takve izjave o budućim predviđanjima. Mnogi čimbenici mogu utjecati na naše rezultate poslovanja, financijske uvjete, likvidnost, i razvoj u dijelu industrije u kojoj poslujemo, te se isti mogu materijalno razlikovati od onih izraženih u izjavama o budućim predviđanjima sadržanih ovdje.
- Ova prezentacija sadrži financijske i nefinancijske informacije i statističke podatke koji se odnose na HPB. Takve informacije i podaci su prezentirani samo radi ilustrativnog prikaza. Ova prezentacija može uključivati informacije i podatke iz javno dostupnih izvora koji nisu neovisno provjereni, te prema tome HPB izričito ne daje jamstvo nikakve vrste uključujući, ali ne ograničavajući se na točnost, ukupnosti ili pouzdanost pruženih informacija i podataka. Ova prezentacija je samo za informativne svrhe i ne sadrži preporuke za kupnju ili prodaju niti ponudu prodaje ili upis dionica niti čini poziv na davanje ponude za prodaju dionica.
- Ova prezentacija je pripremljena i podaci u njoj su provjereni s najvećom mogućom pažnjom. Usprkos tome, zaokruživanje i greške u prijenosu ne mogu biti isključene. U zbrajanju zaokruženih iznosa i postotaka, mogu se pojaviti razlike.
- Od 1. 1. 2023. godine uveden je euro kao službena valuta u Republici Hrvatskoj te su prethodna razdoblja za potrebe ove prezentacije pripremljena po fiksnom tečaju konverzije kune u euro: 1 euro = 7,53450 kuna.

Izjava Predsjednika Uprave



Marko Badurina, predsjednik Uprave Banke

„Usmjerenost Banke na zacrtane strateške ciljeve od kraja 2019. kontinuirano rezultira izvrsnim finansijskim ostvarenjima i iskoracima koji su važni za nas, ali i cijelo hrvatsko bankarsko tržište.

Osim rekordnih finansijskih rezultata iz kvartala u kvartal, HPB se istaknula agilnim pristupom tržišnim prilikama za rast - nakon uspješnog pravnog pripajanja Nove hrvatske banke provodimo operativno pripajanje koje je u završnoj fazi, a prvi smo na tržištu značajno povećali kamate na štednju čime smo i mi, uz mjere Vlade RH, doprinijeli suzbijanju inflacije.

HPB je 2023. godinu završila ulaskom u Top 5 banaka po imovini što je bio jedan od naših strateških ciljeva, čije nam ostvarenje omogućuje odličan početak nove faze razvoja sada značajno ojačane hrvatske banke”



Upravljački sažetak

Makroekonomsko okruženje

Financijski pokazatelji

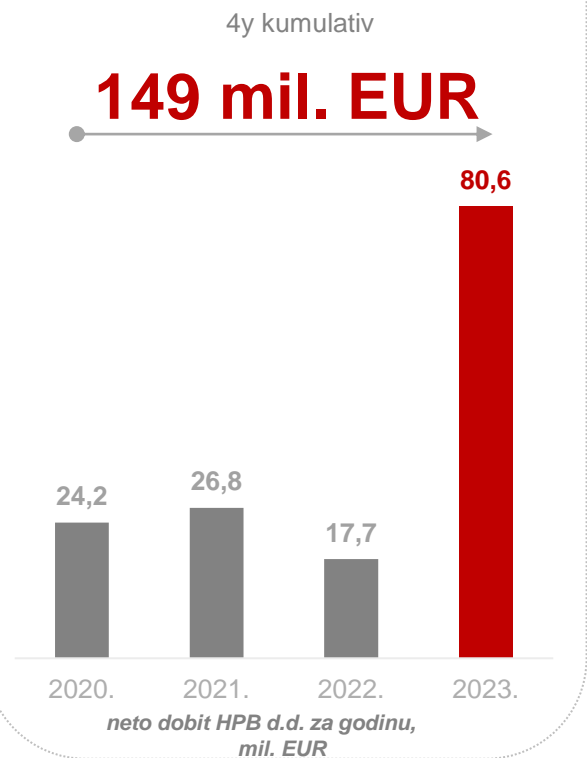
Upravljanje rizicima

Dodane informacije

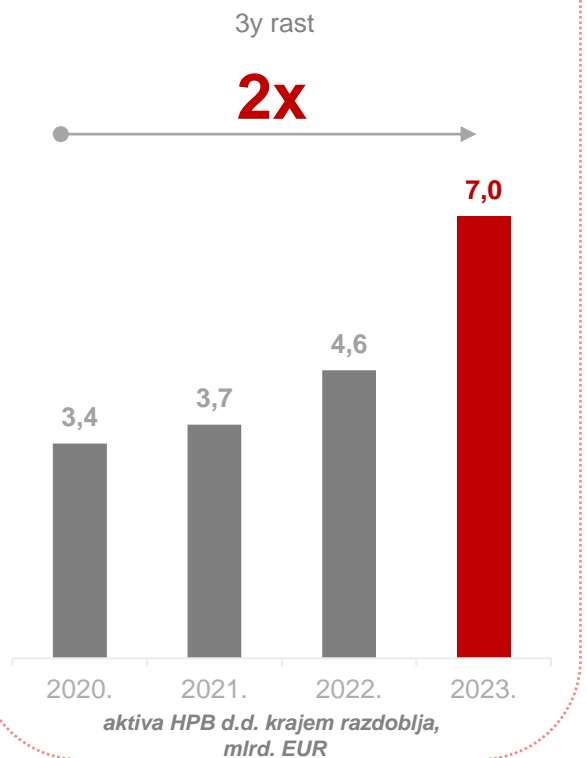


HPB ispisuje nove stranice povijesti

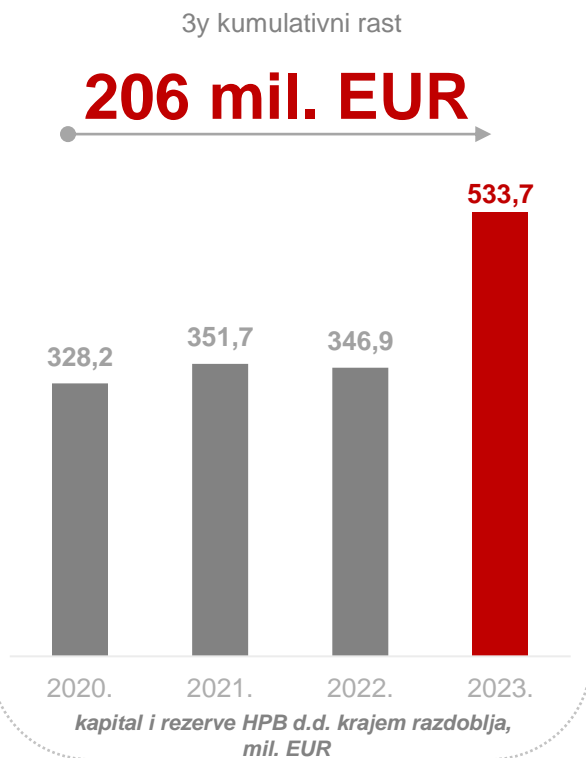
Rekordna profitabilnost



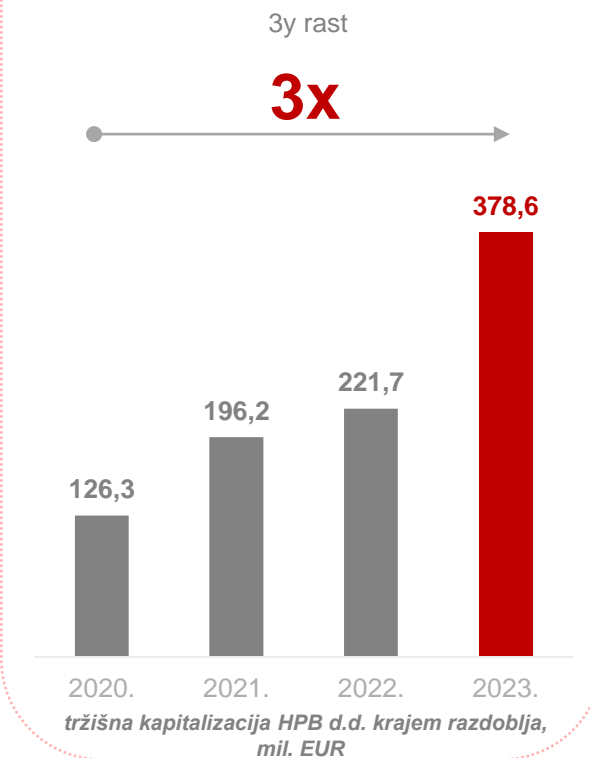
Najbrže rastuća Banka u Hrvatskoj



Financijska snaga i stabilnost



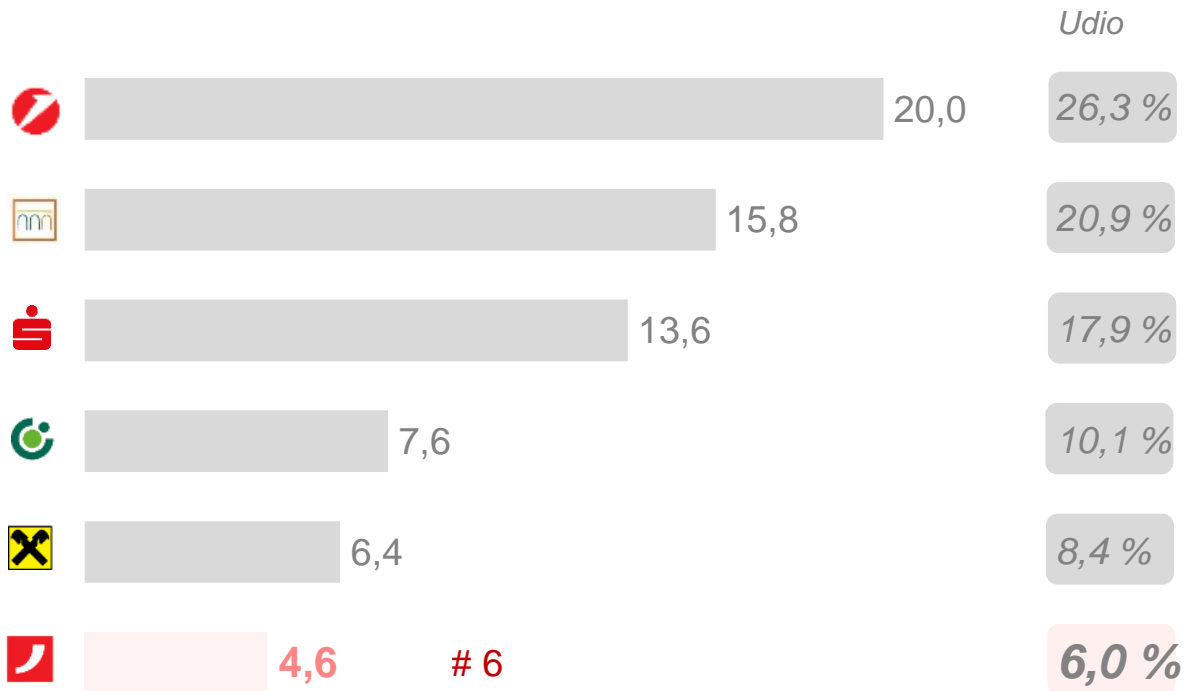
Porast vrijednosti Banke



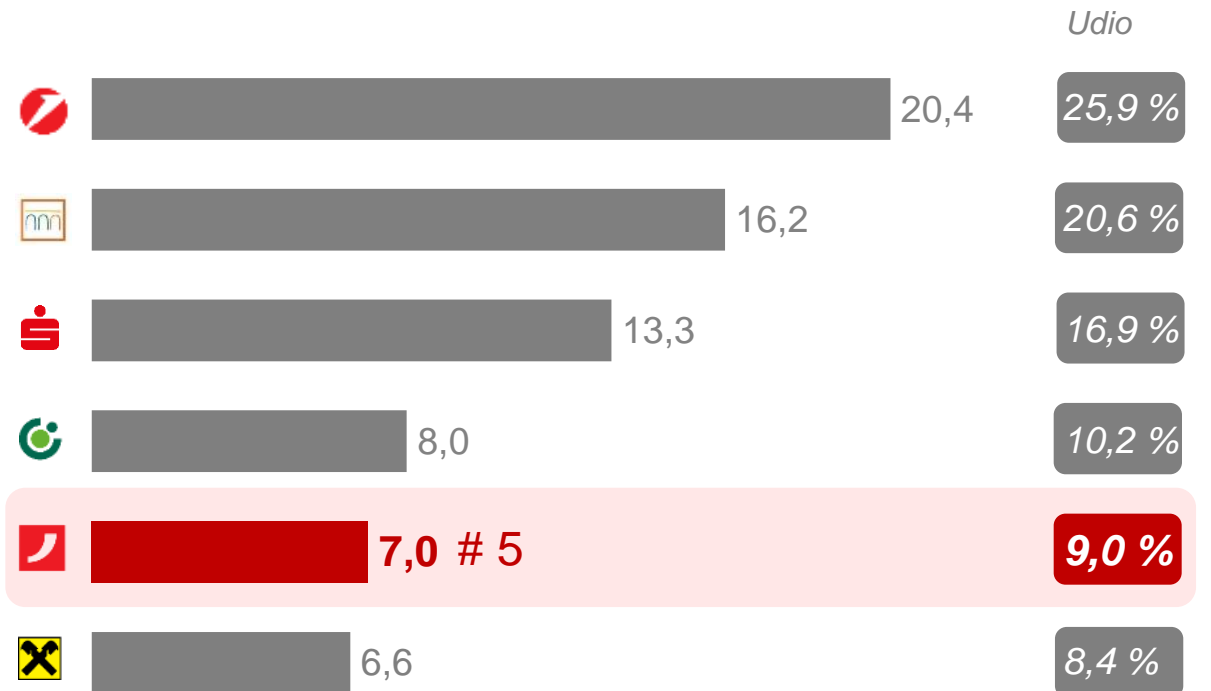
Stvaramo uvjete za bolji život u Hrvatskoj.

Banka broj 5 u Hrvatskoj – mijenjamo tržište i činimo razliku

Ukupna imovina
31. 12. 2022. (mlrd eur)



Ukupna imovina
31. 12. 2023. (mlrd eur)



Upravljački sažetak

Makroekonomsko okruženje

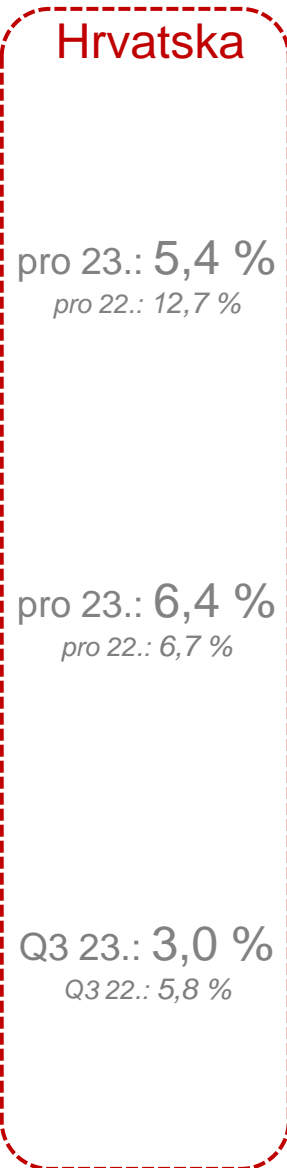
Financijski pokazatelji

Upravljanje rizicima

Dodatne informacije



Makroekonomski pokazatelji



Euro zona €

pro 23.: 2,9 %
pro 22.: 9,2 %



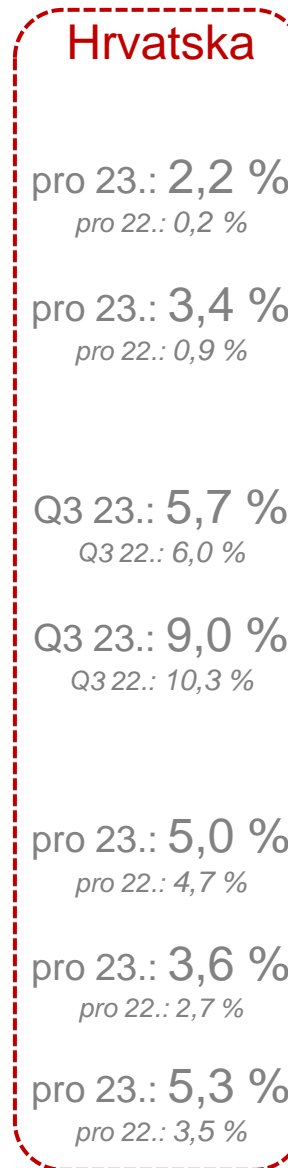
pro 23.: 6,4 %
pro 22.: 6,7 %

pro 23.: 6,4 %
pro 22.: 6,7 %



Q3 23.: 3,0 %
Q3 22.: 5,8 %

Q3 23.: 0,0 %
Q3 22.: 2,5 %



Euro zona €

pro 23.: 3,3 %
pro 22.: 1,5 %

pro 23.: 3,7 %
pro 22.: 1,8 %

Q3 23.: 1,8 %
Q3 22.: 2,7 %

Q3 23.: 1,5 %
Q3 22.: 4,1 %

pro 23.: 7,7 %
pro 22.: 6,4 %

pro 23.: 4,0 %
pro 22.: 2,9 %

pro 23.: 5,2 %
pro 22.: 3,4 %



Stanovništvo

Gospodarstvo

Stanovništvo

Gospodarstvo

Potrošački krediti

Stambeni krediti

Gospodarstvo

Upravljački sažetak

Makroekonomsko okruženje

Financijski pokazatelji

Upravljanje rizicima

Dodane informacije



Uspon kamatnog prihoda otvorio put do rekordne neto dobiti

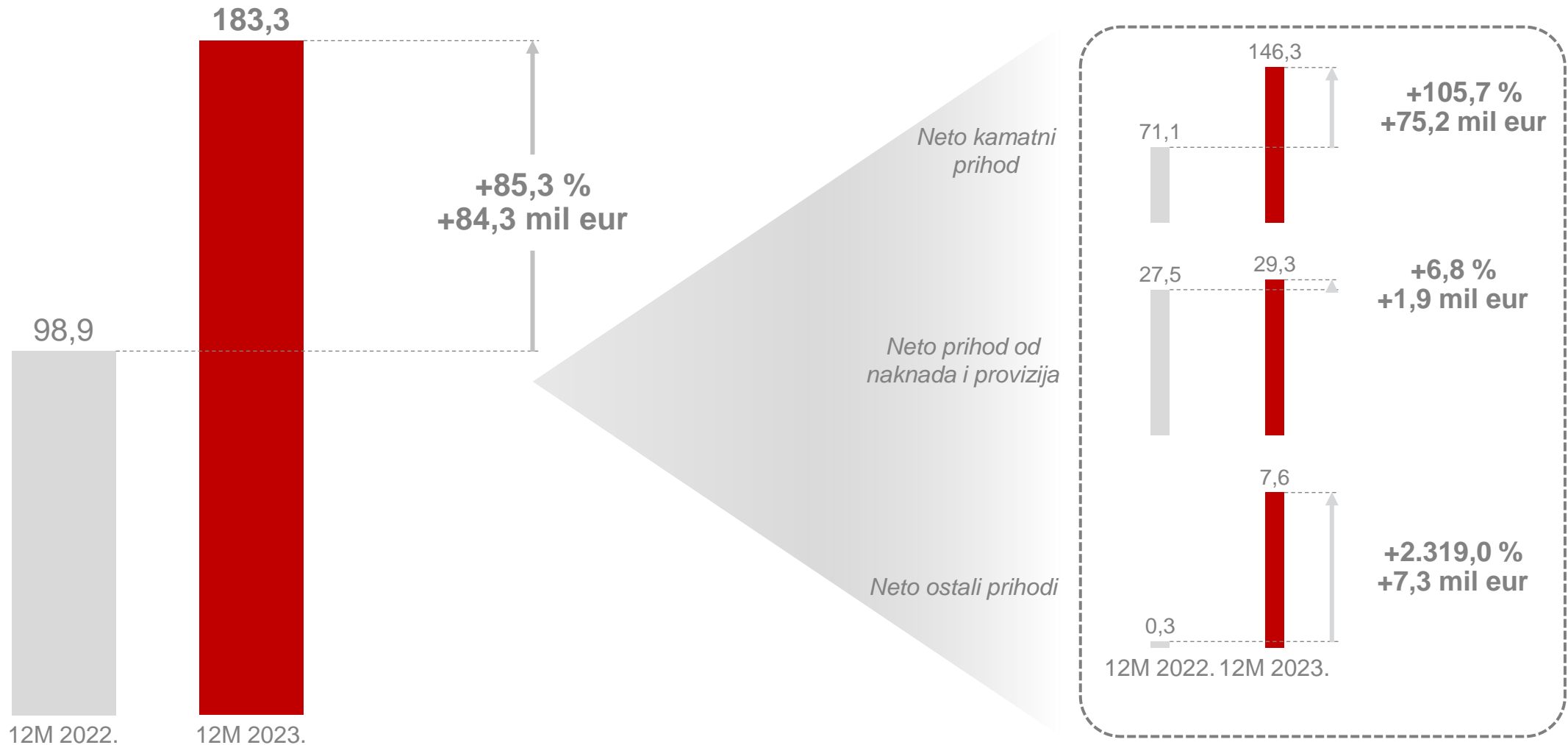
Račun dobiti i gubitka (mil eur)	12M 2022.	12M 2023. ¹	Y-o-Y	Y-o-Y %
Neto kamatni prihodi	71,1	146,3	75,2	105,7
Neto prihodi od naknada i provizija	27,5	29,3	1,9	6,8
Neto ostali prihodi	0,3	7,6	7,3	2.319,0
Operativni prihodi	98,9	183,3	84,3	85,3
Troškovi za zaposlenike	(34,7)	(44,2)	9,5	27,4
Administrativni troškovi	(32,5)	(38,7)	6,2	18,9
Amortizacija	(6,5)	(8,7)	2,2	34,2
Operativni troškovi	(73,7)	(91,6)	17,9	24,2
Operativna dobit	25,2	91,7	66,5	263,4
Rezerviranja	(4,2)	2,3	6,5	155,4
Porez	(3,4)	(13,4)	10,0	291,3
Neto dobit	17,6	80,6	63,0	358,1

¹ Podaci u računu dobiti i gubitka za 12M 2023. godine obuhvaćaju ostvareni rezultat HPB-a (1. 1. – 31. 12. 2023.) i NHB-a od trenutka pripajanja (3. 7. – 31. 12. 2023. godine).

- Neto kamatni prihod je **glavni pokretač rekordnog rasta i razine neto dobiti** u iznosu **80,6 mil eur**
- Značajan porast kamatnih prihoda uzrokovan prvenstveno porastom prihoda na depozite kod ESB-a sukladno kretanju bezrizičnog kamatnjaka tijekom 2023. godine
- Neto prihodi od naknada i provizija u blagom porastu u usporedbi s prethodnom godinom
- Neto ostali prihodi većinom se odnose na dobit od povećanja fer vrijednosti trgovačkog portfelja vrijednosnih papira od +3,4 mil eur (2022.: -8,6 mil eur) te ostvarene jednokratne neto ostale prihode u 2023. godini kao rezultat poduzetih pravnih radnji u korist Banke
- Relativni rast troškova zaposlenika uvjetovan primarno utjecajem pripajanja NHB-a u 2023. godini (od 3. 7.), a u manjoj mjeri uskladama cijena rada i usluga radi inflatornog okruženja i ostalih faktora
- Administrativni troškovi u 2023. godini pod pritiskom pripajanja NHB-a, većih izdataka za sanacijski doprinos, sveprisutne inflacije te provedenih projektnih aktivnosti
- Rezerviranja pod utjecajem pozitivnih kretanja prihodujućeg portfelja Banke i snažne naplate kojom su ograničeni negativni utjecaji NPL portfelja
- Snažan porast prihoda uz umjeren rast ukupnih troškova rezultirao je poboljšanjem CIR pokazatelja koji u 2023. iznosi 50,0 % (2022.: 74,5 %)

Snažan rast kamatnog prihoda

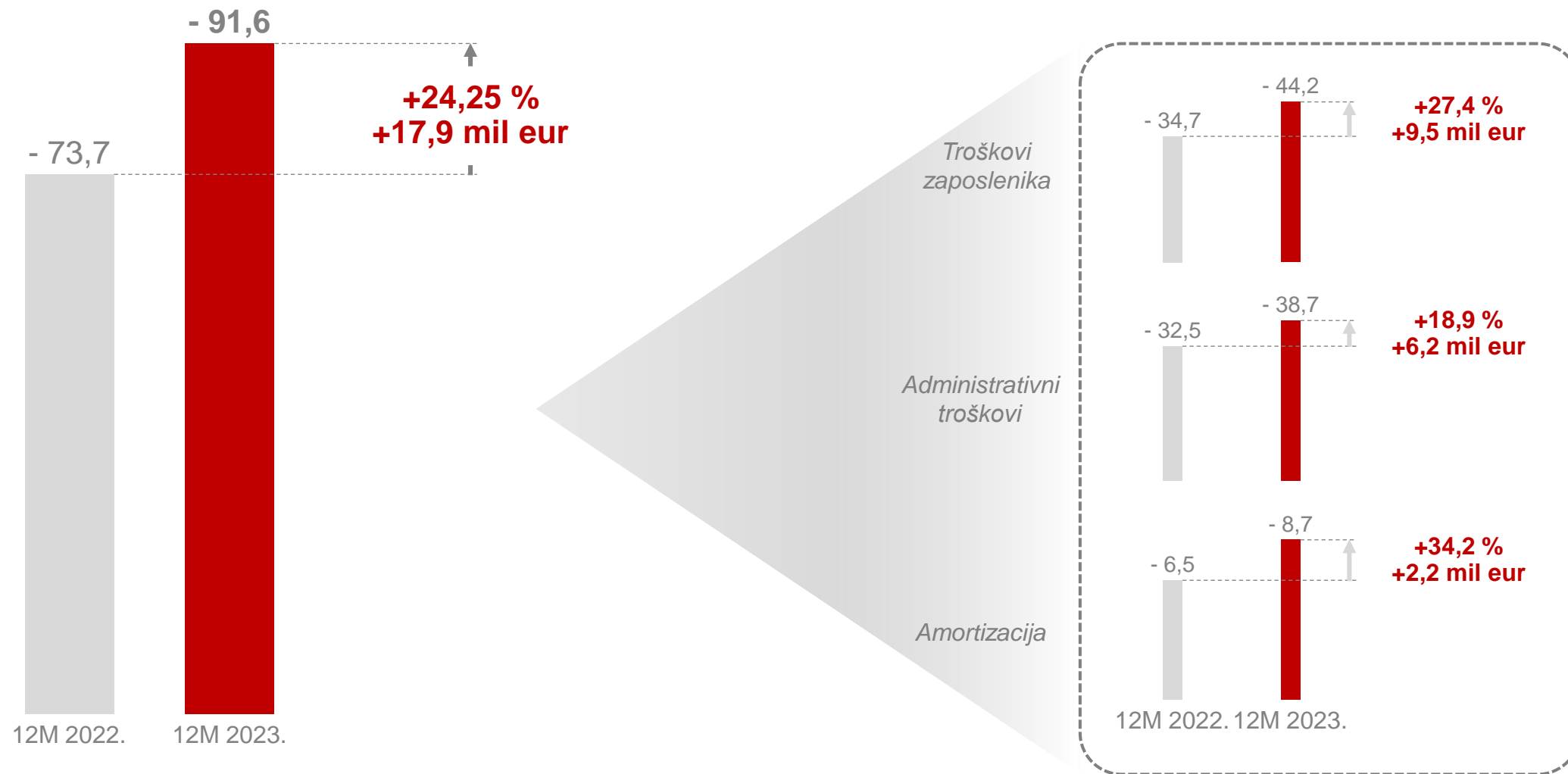
Operativni prihodi



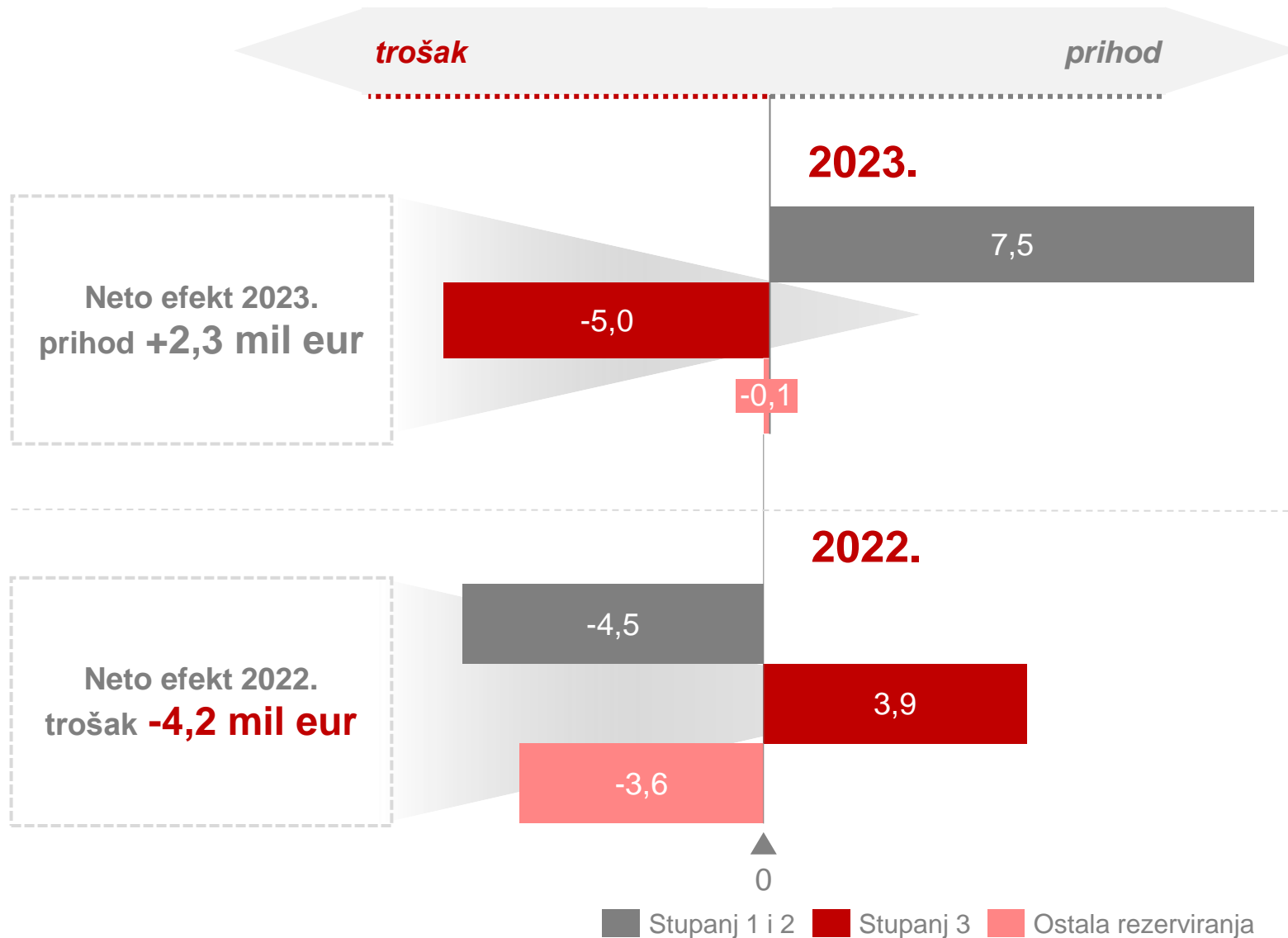
Rekordna operativna dobit unatoč tržišnim izazovima

(integracija, post-implementacija eura i inflatorni pritisci)

Operativni troškovi



Struktura rezerviranja



- Uslijed poboljšanja kreditne kvalitete portfelja, pozitivnih makroekonomskih očekivanja te smanjenja prihodujuće izloženosti Banke u 2023. otpušteno je 7,5 mil eur rezervacija za Stupanj 1 i 2 pri tome zadržavajući vrlo visoku pokrivenost u odnosu na tržište.
- Kretanje rezervacija neprihodujućih plasmana u skladu s očekivanjima. Pokrivenost loših plasmana i dalje iznad prosjeka tržišta.
- Ostala rezerviranja odnose se najvećim dijelom na sudske sporove (uključujući CHF tužbe) te čine zanemariv udio ukupnih rezervacija.

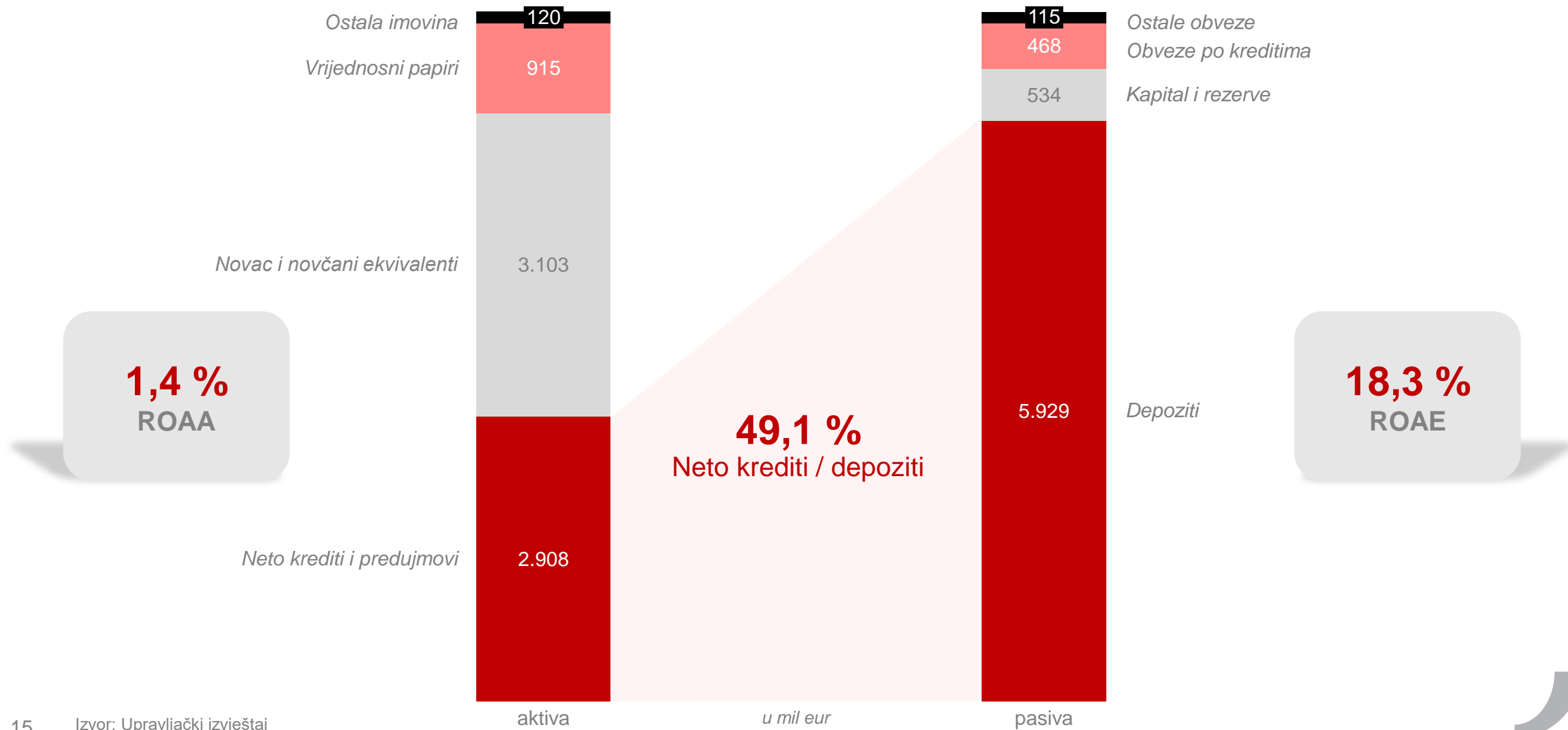
Strateški uspon: aktiva iznad 7 mlrd eur

Bilanca (mil eur)	31. 12. 2022.	31. 12. 2023.	YTD	YTD %
Novac i novčani ekvivalenti	1.317	3.103	1.786	135,7
Vrijednosni papiri	781	915	133	17,1
Neto krediti i predujmovi	2.104	2.908	804	38,2
Ostala imovina	361	120	(241)	(66,9)
Ukupna imovina	4.563	7.046	2.483	54,4
Depoziti	3.925	5.929	2.004	51,0
Obveze po kreditima	227	468	241	105,8
Ostale obveze	64	115	52	81,5
Ukupne obveze	4.216	6.512	2.296	54,5
Ukupan kapital i rezerve	347	534	187	53,8

- U 2023. godini nastavljen snažan rast depozita (+ 2 mlrd eur), posebice oročenih koji su porasli za 241,5 %, prvenstveno zahvaljujući uspjehu novog proizvoda HPB Super štednja, koji je dodatno osnažio tržišni udio Banke po aktivima što je dodatno ojačano efektima pripajanja NHB-a
- Priljevi novih izvora se na strani aktive reflektiraju uglavnom u novcu i ekvivalentima (+ 1,8 mlrd eur), uz istovremeni rast kreditnog portfelja djelomično uzrokovan efektima pripajanja NHB-a te blagi rast portfelja vrijednosnih papira povezan sa ulaganjem u vrijednosne papire RH
- Obveze po kreditima odnose se na primljene kredite financijskih institucija (HBOR, HNB repo plasmani i strane financijske institucije) te MREL instrumente koje je Banka započela ugovarati u 2022. godini, čiji je porast volumena u 2023. godini doprinio rastu ove pozicije

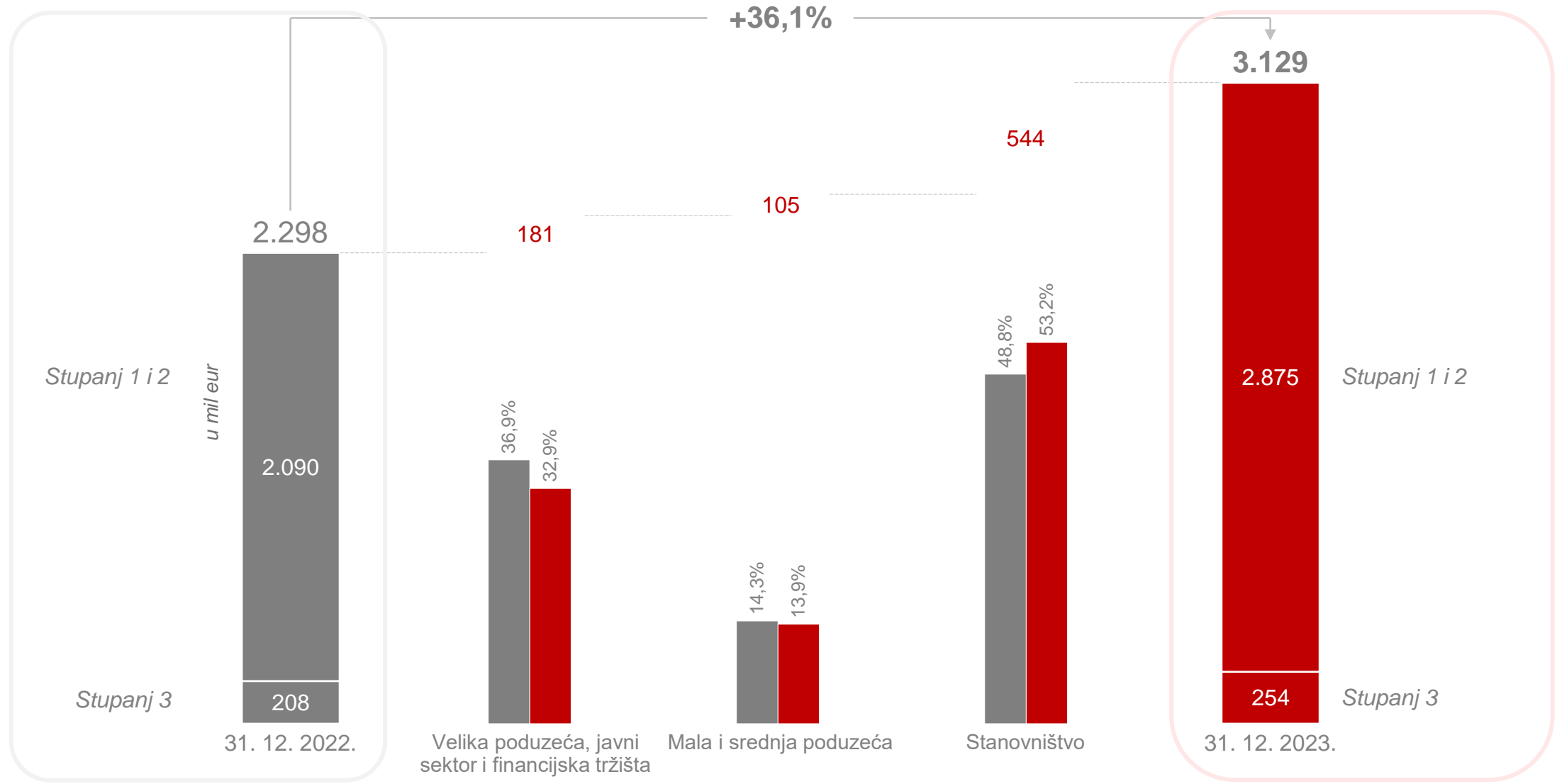
Značajnim porastom depozita ojačana baza klijenata

31. 12. 2023.



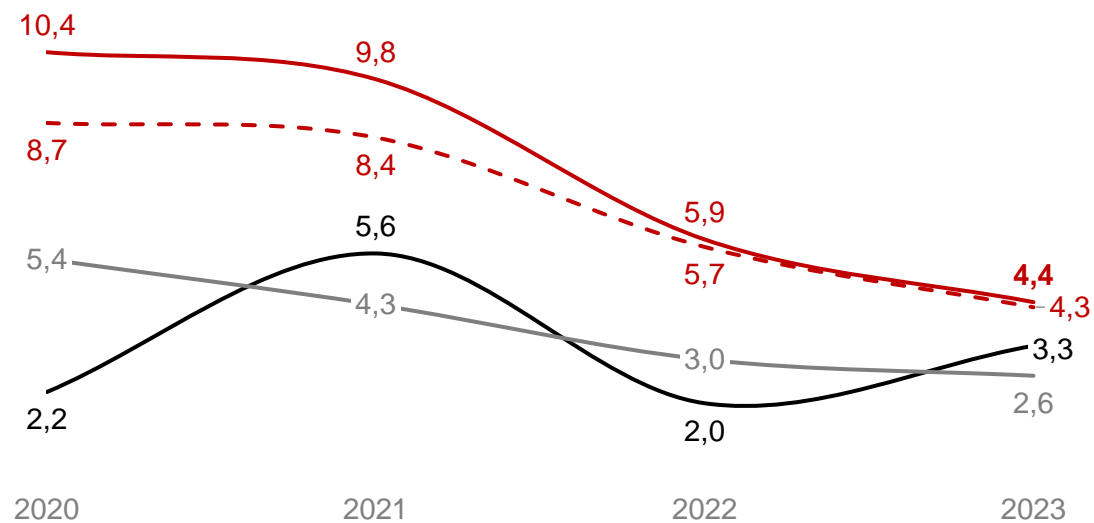
Bruto kreditni portfelj

Stabilna disperzija po segmentima



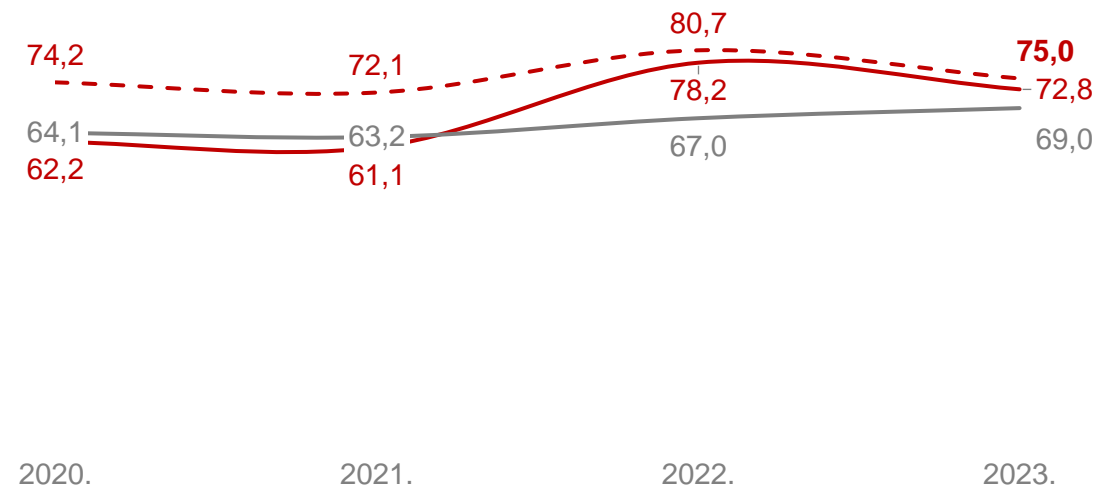
Značajno poboljšanje NPL udjela

NPL udio, %



- NPL ratio
- - NPL ratio - excluded gov. guarantees
- Uncovered NPL in CET 1 ratio
- Market NPL ratio

NPL pokriće, %

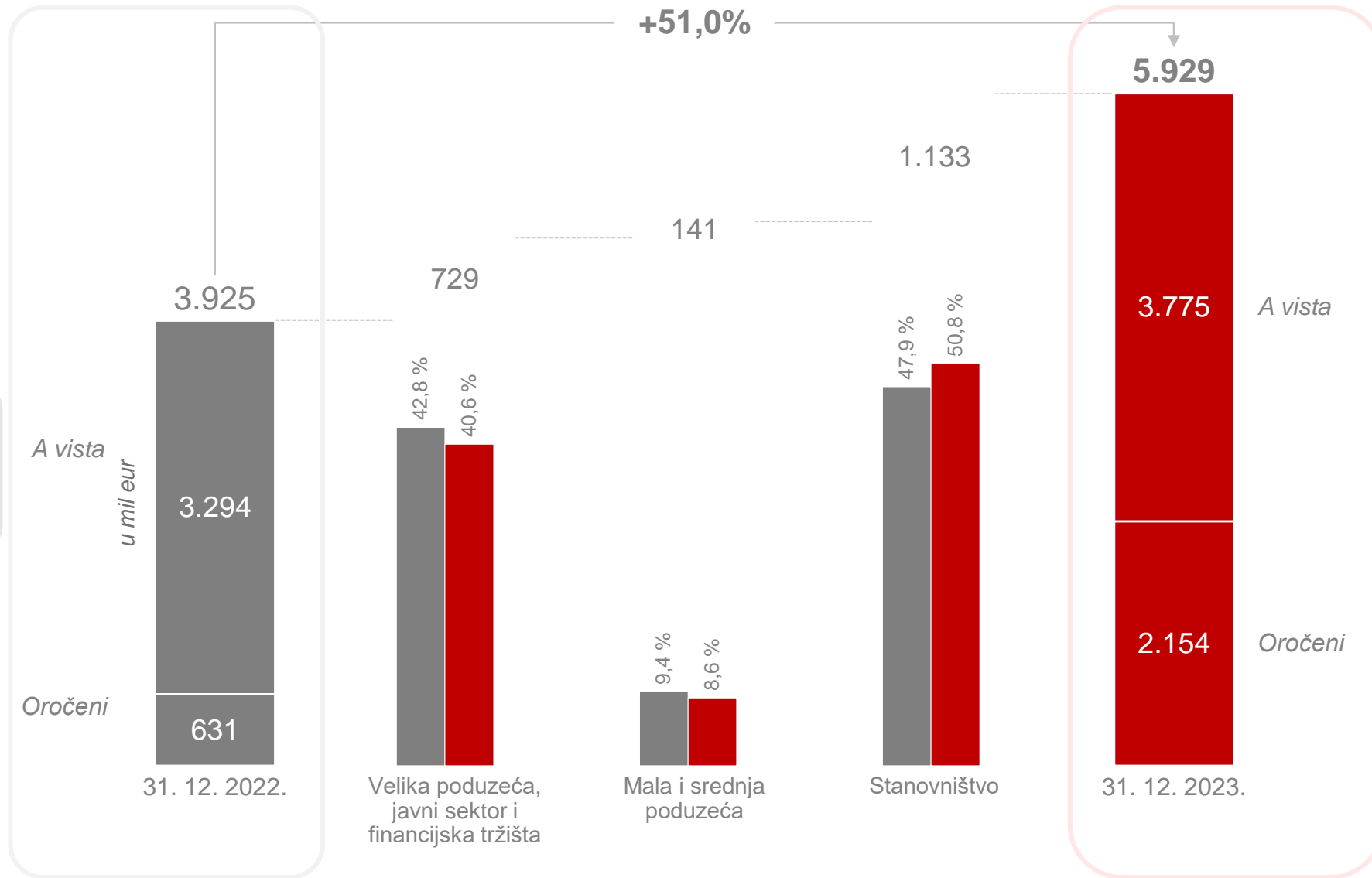


- NPL pokriće
- - NPL pokriće - isključena državna jamstva
- Tržišno pokriće NPL-a

- Zahvaljujući dobrim aktivnostima naplate te rastu aktive, **NPL udio pokazuje rekordno najbolji rezultat u povijesti Banke**, što pored oporavka dijela portfelja te uspješnog upravljanja nenaplativim potraživanjima dodatno potvrđuje i doprinosi ukupnom višegodišnjem uspjehu smanjenja razine NPL plasmana
- **Pokrivenost loših plasmana i dalje iznad razine prosjeka sektora (31. 12. 2023.: 69,0 %)**

Izniman rast depozita uz robusnu likvidnost

181,3 %
LCR
2022.



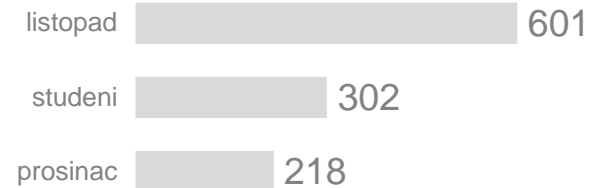
254,5 %
LCR
2023.

■ Udio 31. 12. 2022. ■ Udio 31. 12. 2023.

HPB Super Štednja - hit na tržištu i magnet za nove klijente

1.121 mil eur
ukupno oročenih depozita

Ugovorena štednja po mjesecima (mil eur)
31. 12. 2023.




od čega
62 %
novih depozita



695 mil eur
budući financijski potencijal

32.862
broj sklopljenih ugovora

Broj sklopljenih ugovora po ročnosti i kamatnim stopama
31. 12. 2023.



- Revitalizirana i ojačana baza klijenata
- Minimiziran je odljev depozita u vrijeme upisa trezorskih zapisa → cilj zadržavanja klijenata



Super Štednja

Super Štednja 2

- Najnovija atraktivna ponuda štednje od 1. 1. 2024.
- Strategija zadržavanja postojećih i privlačenja novih klijenata

Upravljački sažetak

Makroekonomsko okruženje

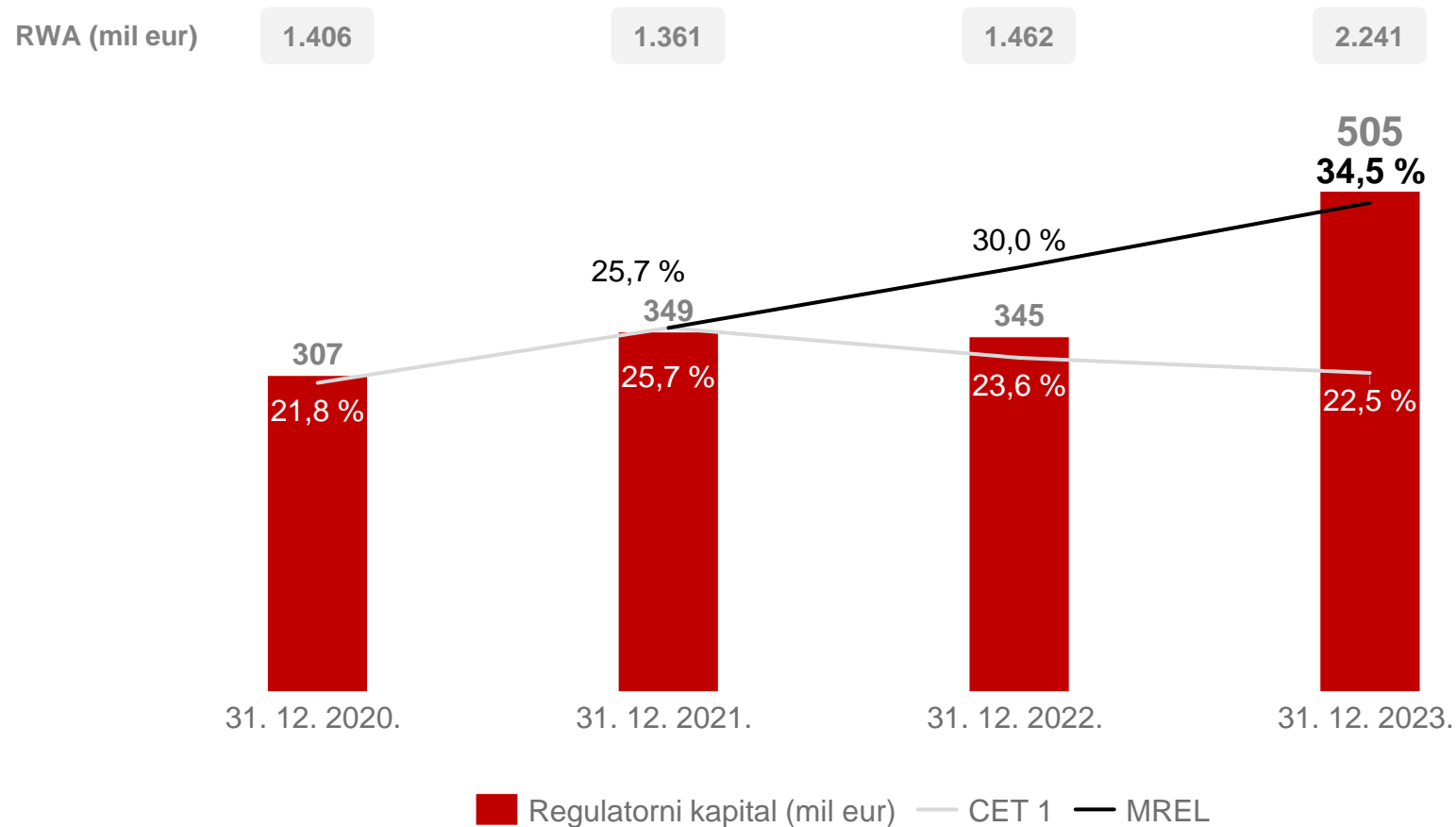
Financijski pokazatelji

Upravljanje rizicima

Dodane informacije



Kontinuirano snažna kapitalna pozicija

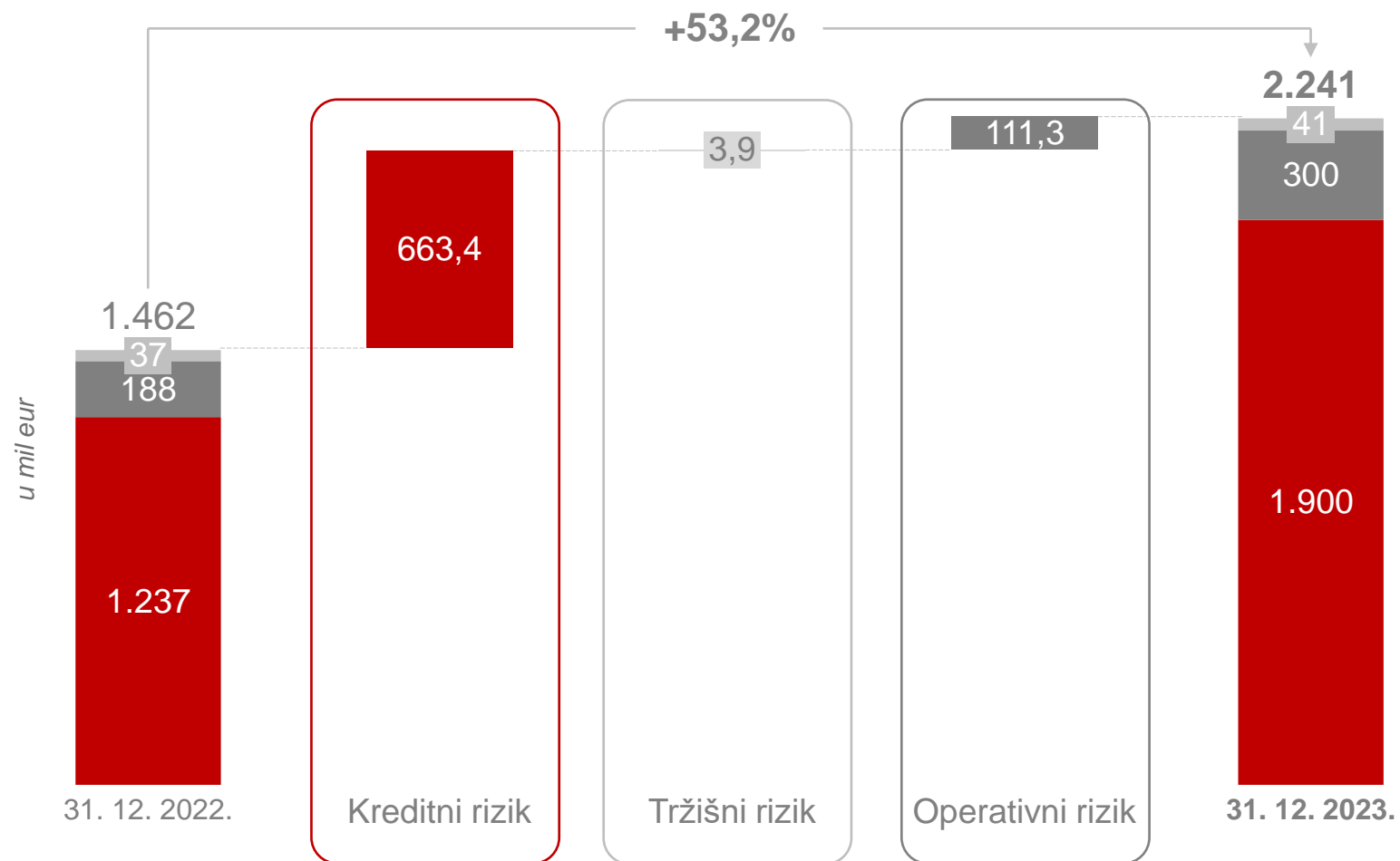


34,5%
MREL ostvarenje

27,58 %
Regulatorni zahtjev
31. 12. 2023.

- Stopa adekvatnosti regulatornog kapitala (SARK) pod utjecajem rasta regulatornog kapitala (dobiti)
- Regulatorni MREL zahtjev od **1. 1. 2024.** godine iznosi **30,81 %** te se isti, uzrokovan povećanjem protucikličkog sloja, povećava za 0,5 % (ukupno **31,31 %**) s primjenom od **30. 6. 2024.**

Razvoj RWA

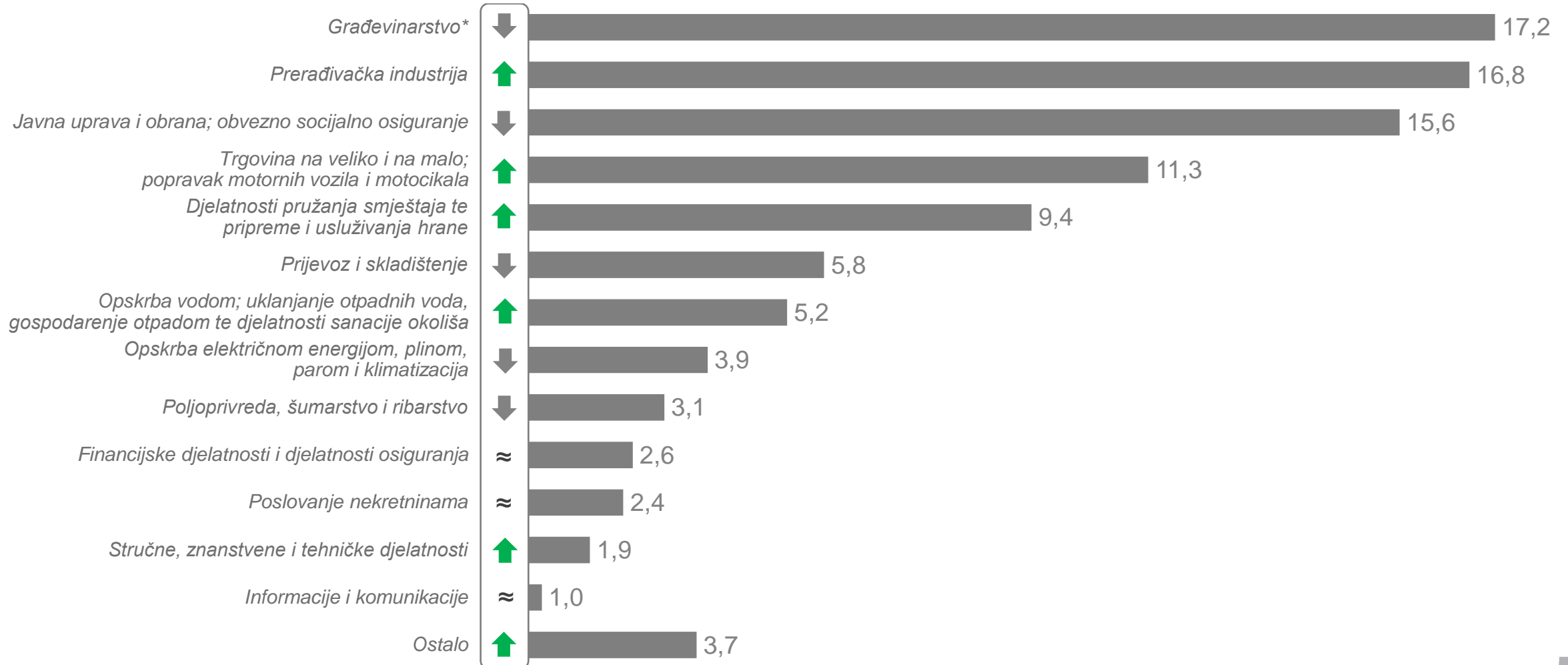


HPB prati i podupire razvoj gospodarstva

Struktura bruto kredita po djelatnosti, %

31. 12. 2023.

Y-o-Y
trend



*U građevinskoj industriji uključeno poduzeće Hrvatske autoceste koje čini 53,32 % ukupne izloženosti te industrije

Izvor: Upravljački izvještaj

Upravljački sažetak

Makroekonomsko okruženje

Financijski pokazatelji

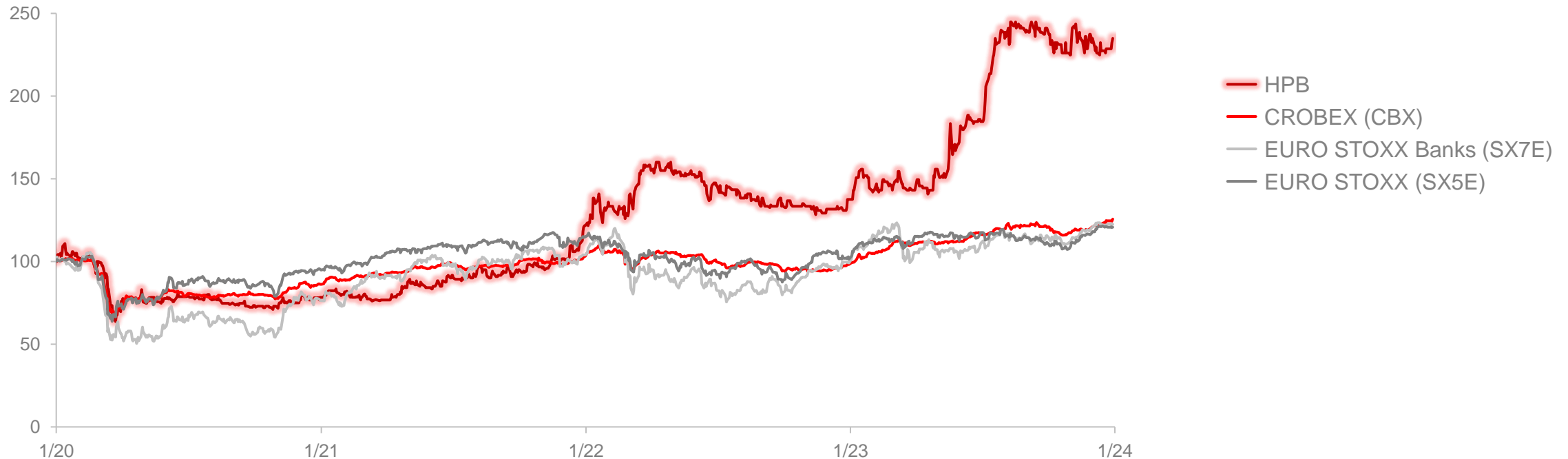
Upravljanje rizicima

Dodatne informacije



Značajno brži rast vrijednosti dionice od tržišta

Indeks kretanja cijene dionice HPB i vrijednosti CROBEX, EURO STOXX i EURO STOXX Banks indeksa



Isplata dividende 24. 6. 2024. godine u iznosu 2,61 eur po dionici

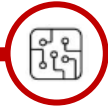
HPB dobitnik nagrada:



- ZSE - **Dionica s najvećim porastom cijene** u 2023. godini
- PwC - **Priznanje za najveći napredak u građenju povjerenja javnosti** u 2023. godini
- HRIO - **Nagrada hrvatskog indeksa održivosti u kategoriji Upravljanje okolišem** za 2023. godinu
- ZSE - **Dionica s najvećim prometom** u 2022. godini
- HANFA i ZSE - **Najveća usklađenost s kodeksom korporativnog upravljanja na Službenom tržištu ZSE** u 2021. godini

Završetak integracije NHB-a

Početak procesa
integracije
Lipanj 2022.



*Identifikacija i priprema
konceptata za implementaciju
tehnoloških rješenja.*

*Priprema zahtjeva za provedbu
informatičkih promjena te
implementaciju.*

Strategija integrirane
banke
Prosinac 2022.



*Definirana strategija integrirane
banke uključujući prioriteta
područja.*

*Izrađen financijski plan za
razdoblje od 2023. - 2026.
godine.*

Pravno pripajanje
3.7.2023.



*3.7.2023. godine Nova hrvatska
banka d.d. formalno je
pripojena Hrvatskoj poštanskoj
banci d.d.*

Stabilizacija i daljnje
aktivnosti za operativno
pripajanje
3.7.2023. - 1.6.2024.



*Stabilizacija poslovanja i
poslovnih procesa nakon
pravnog pripajanja.*

*Nastavak projektnih aktivnosti
kako bi se osiguralo uspješno
operativno pripajanje u lipnju
2024. godine.*

Održivo i društveno odgovorno poslovanje

ESG čimbenici i ciljevi

Održivo poslovanje je jedan od strateških stupova razvoja Hrvatske poštanske banke

OKOLIŠ

Klimatske promjene
Emisije stakleničkih plinova
Racionalno korištenje resursa
Otpad i zagađenje
Očuvanje bioraznolikosti



DRUŠTVO

Radni uvjeti
Ljudska i dječja prava
Zdravlje i sigurnost
Raznolikost i uključivost
Odnosi sa zaposlenicima i zajednicom



UPRAVLJANJE

Politika primitaka
Mito i korupcija
Sukob interesa
Političko lobiranje
Raznolikost upravljačkog tijela



Iako podupire svih 17 globalnih ciljeva, uzevši u obzir svoj oblik poslovanja, Banka svoj najveći utjecaj prepoznaje u sljedećim ciljevima:

3 ZDRAVLJE I
BLAGOSTANJE



5 RODNA
RAVNOPRAVNOST



4 KVALITETNO
OBRAZOVANJE



8 DOSTOJANSTVEN
RAD I EKONOMSKI
RAST



12 ODRŽIVA
POTROŠNJA I
PROIZVODNJA



13 ZAŠTITA
KLIME



Održivo i društveno odgovorno poslovanje

Ključne aktivnosti u tranziciji na niskougljično gospodarstvo



Održivo i društveno odgovorno poslovanje

Ključne aktivnosti u tranziciji na niskouglično gospodarstvo – fokus u 2024.



Procjena dvostruke materijalnosti



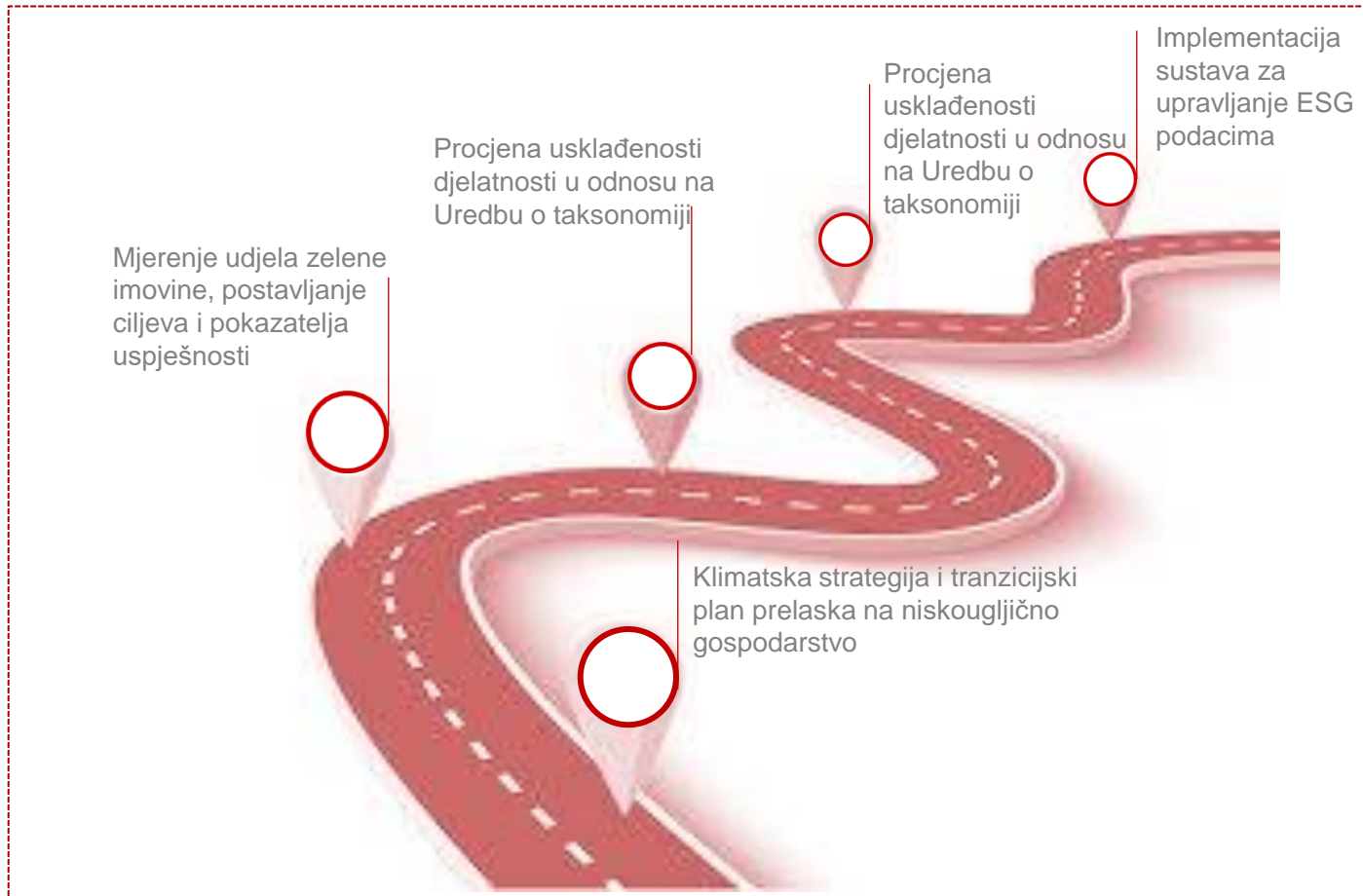
Razvoj održivih proizvoda



Primjena novih standarda izvještavanje prema Direktivi o korporativnom izvješćivanju



Transformacija i dugoročna održivost portfelja - dugoročno financirati održiv rast te pridonositi stvaranju niskougličnog, klimatski otpornog i kružnog gospodarstva



Pojmovi i kratice

Kratice	Pojam
BDP	Bruto domaći proizvod
CET 1	Redovni osnovni kapital
CHF	Švicarski franak
CIR	Pokazatelj troškovne efikasnosti
CROBEX	Hrvatski burzovni indeks
ESB	Europska središnja banka
ESG	Okolišno, društveno i korporativno upravljanje
HBOR	Hrvatska banka za obnovu i razvitak
HICP	Harmonizirani indeks potrošačkih cijena
HNB	Hrvatska narodna banka
HPB	Hrvatska poštanska banka
ISIN	Međunarodni jedinstveni identifikacijski broj
LCR	Koeficijent likvidnosne pokrivenosti
MREL	Minimalni zahtjev za regulatorni kapital i prihvatljive obveze
NHB	Nova hrvatska banka
NPL	Udio neprihodujućih kredita u ukupnim kreditima
ROAA	Prinos na prosječnu imovinu
ROAE	Prinos na prosječni kapital
RWA	Rizikom ponderirana aktiva
Stupanj 1 i 2	Prihodujući krediti
Stupanj 3	Neprihodujući krediti
Y-o-Y	Tekuća godina u odnosu na prethodnu godinu
YTD	Razdoblje koje započinje prvi dan tekuće kalendarske godine do izvještajnog datuma

Izračun pokazatelja

Pokazatelj	Izračun
Koeficijent likvidnosne pokrivenosti (LCR)	Omjer likvidne imovine i neto likvidnosnog odljeva
NPL pokriće	Omjer akumuliranih umanjenja vrijednosti za neprihodujuće kredite i ukupnih neprihodujućih kredita
NPL udio	Omjer neprihodujućih kredita i ukupnih kredita
Omjer kredita i depozita	Omjer neto kredita i depozita na izvještajni datum
Pokazatelj troškovne efikasnosti (CIR)	Omjer operativnih troškova i neto operativnog prihoda
Prinos na prosječnu imovinu (ROAA)	Omjer anualizirane dobiti tekuće godine i prosječne imovine (iznos imovine na kraju izvještajnog razdoblja i iznosa imovine na kraju prethodne godine)
Prinos na prosječan kapital (ROAE)	Omjer anualizirane dobiti tekuće godine i ukupnog kapitala na izvještajni datum (iznos kapitala na kraju izvještajnog razdoblja i iznosa kapitala na kraju prethodne godine)
Stopa redovnoga osnovnoga kapitala (CET 1)	Omjer redovnoga osnovnoga kapitala i ukupne izloženosti rizicima (rizikom ponderirane aktive)

