




HRVATSKA POŠTANSKA BANKA

# Informacije za investitore



travanj 2026.

3M 2026.

# Ograničenje od odgovornosti

- ☒ Informacije i podaci sadržani u ovoj prezentaciji namijenjeni su kao općenite popratne informacije o Hrvatskoj poštanskoj banci, dioničko društvo (u daljnjem tekstu označeno kao Banka ili HPB) i njezinim aktivnostima. One su isporučene u sažetoj formi i prema tome ne predstavljaju nužno potpune informacije. Određene izjave sadržane ovdje mogu biti izjave o budućim očekivanjima i drugim budućim predviđanjima o HPB-u, koje su temeljene na trenutnim stajalištima i predviđanjima posloводства te uključuju poznate i nepoznate rizike i nesigurnosti koji mogu uzrokovati stvarne rezultate, izvedbe ili događaje da se razlikuju sadržajno od onih izraženih u takvim izjavama. Kao dodatak izjavama koje se odnose na buduća predviđanja zbog konteksta, riječi kao „može”, „hoće”, „treba”, „očekuje”, „planira”, „promišlja”, „namjerava”, „predviđa”, „procjenjuje”, „potencijalni” ili „nastavlja” i slični izrazi tipično se odnose na izjave o budućim predviđanjima. Po svojoj prirodi izjave o budućim predviđanjima uključuju poznate i nepoznate rizike i nesigurnosti jer se odnose na događaje i ovise o okolnostima koje mogu, ali ne moraju nastati u budućnosti. Kao takve, izjave o budućim predviđanjima ne mogu biti zagarantirane. Slijedom navedenog, ne možemo garantirati ostvarenje takvih izjava o budućim predviđanjima niti bi se trebalo u potpunosti oslanjati na takve izjave o budućim predviđanjima. Mnogi čimbenici mogu utjecati na naše rezultate poslovanja, financijske uvjete, likvidnost, i razvoj u dijelu industrije u kojoj poslujemo, te se isti mogu materijalno razlikovati od onih izraženih u izjavama o budućim predviđanjima sadržanih ovdje.
- ☒ Ova prezentacija sadrži financijske i nefinancijske informacije i statističke podatke koji se odnose na HPB. Takve informacije i podaci su prezentirani samo radi ilustrativnog prikaza. Ova prezentacija može uključivati informacije i podatke iz javno dostupnih izvora koji nisu neovisno provjereni, te prema tome HPB izričito ne daje jamstvo nikakve vrste uključujući, ali ne ograničavajući se na točnost, cjelovitost ili pouzdanost pruženih informacija i podataka. Ova prezentacija je samo za informativne svrhe i ne sadrži preporuke za kupnju ili prodaju niti ponudu prodaje ili upis dionica niti čini poziv na davanje ponude za prodaju dionica.
- ☒ Ova prezentacija je pripremljena i podaci u njoj su provjereni s najvećom mogućom pažnjom. Usprkos tome, zaokruživanje i pogreške u prijenosu ne mogu biti isključene. U zbrajanju zaokruženih iznosa i postotaka, mogu se pojaviti razlike.

# Izjava Predsjednika Uprave



Povodom objave finansijskih rezultata za prvo tromjesečje 2026. godine, **Marko Badurina, predsjednik Uprave Hrvatske poštanske banke** izjavio je:

*„Hrvatska poštanska banka uspješno je očuvala profitabilnost i stabilizirala temeljne prihode u prvom tromjesečju 2026. godine.*

*Transformacijom bilance i umjerenim rastom kreditne aktivnosti u proteklom tromjesečjima stabilizirali smo kamatne prihode na razini višoj od prethodna četiri tromjesečja, samo blago ispod razine istog razdoblja protekle godine, kada su referentni kamatnjaci u prosjeku bili za 0,79 postotnih poena viši, čime potvrđujemo otpornost našeg poslovnog modela. Istovremeno, unatoč rastu volumena ukupnih kredita, zadržana je kvaliteta portfelja potvrđujući našu dosljednost u upravljanju rizicima.*

*Kapitalna pozicija je dodatno ojačana, čime nastavljamo stvarati uvjete za rast Banke.”*

1.

# UPRAVLJAČKI SAŽETAK

2.


FINANCIJSKI POKAZATELJI

3.

UPRAVLJANJE RIZICIMA

4.

DODATNE INFORMACIJE



# Ključni događaji i pokazatelji poslovanja – Q1 2026.

Neto dobit

**15,2**

mil eur 0,0 % Y-o-Y

Imovina

**7,9**

mlrd eur 10,2 % Y-o-Y

Bruto krediti

**3,9**

mlrd eur 24,0 % Y-o-Y

Depoziti

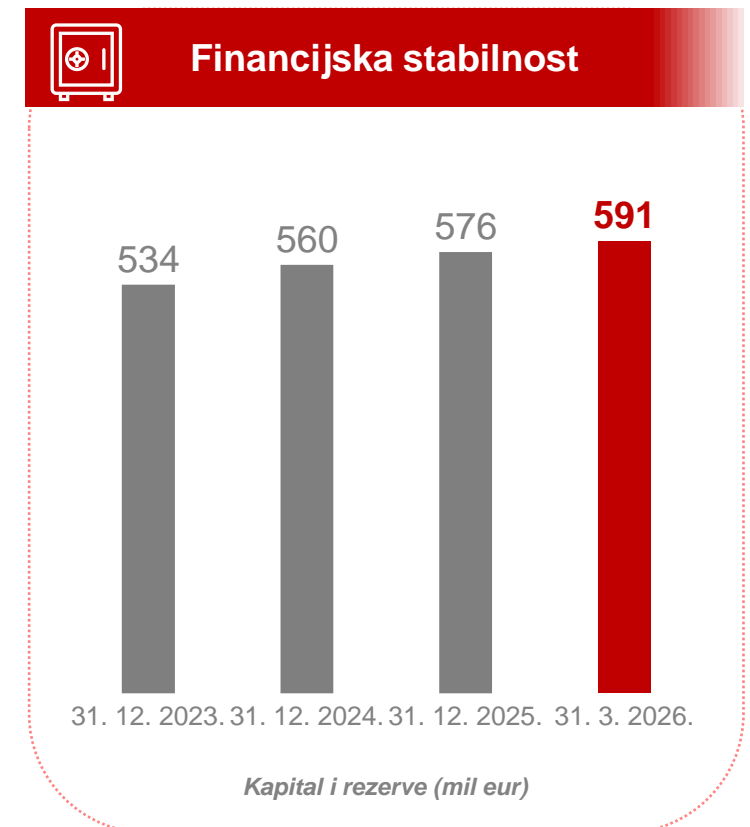
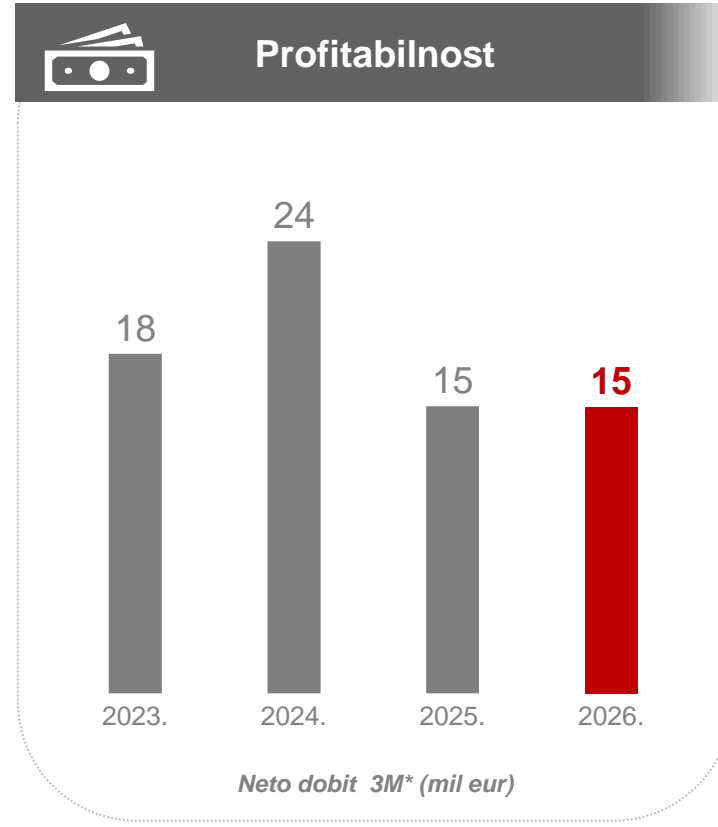
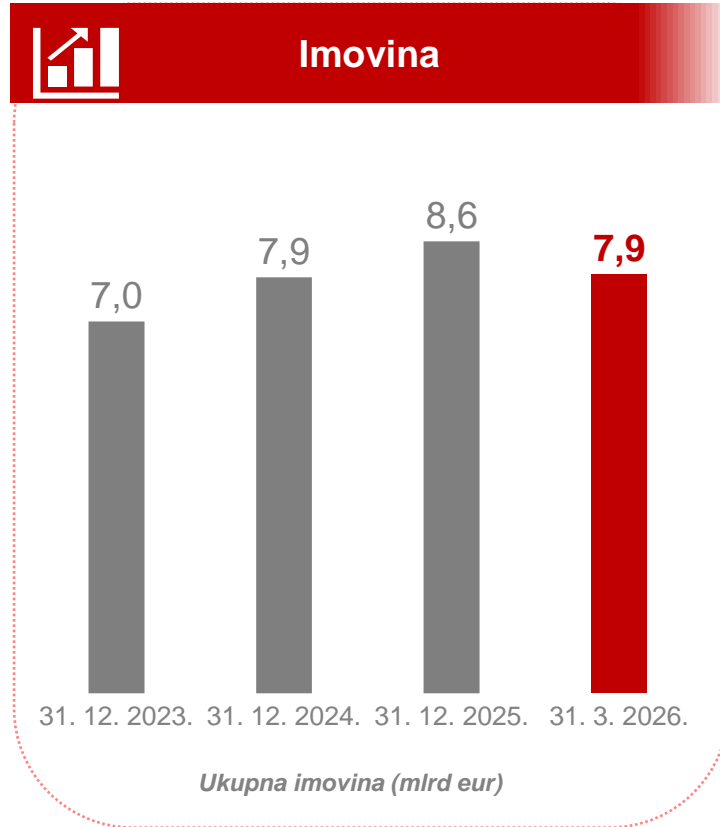
**6,8**

mlrd eur 11,0 % Y-o-Y

## Potpis ugovora o kupoprodaji dionica Croatia banke d.d.

Banka je 4. ožujka 2026. godine s Hrvatskom agencijom za osiguranje depozita potpisala ugovor o kupoprodaji dionica koje predstavljaju 100 % udio u temeljnom kapitalu društva Croatia banka d.d. za ukupnu vrijednost transakcije od 15 milijuna eura. Zaključenje transakcije podložno je ispunjenju prethodnih uvjeta.

# Sezonsko smanjenje bilance uz stabilnu profitabilnost i financijsku snagu za daljnji rast

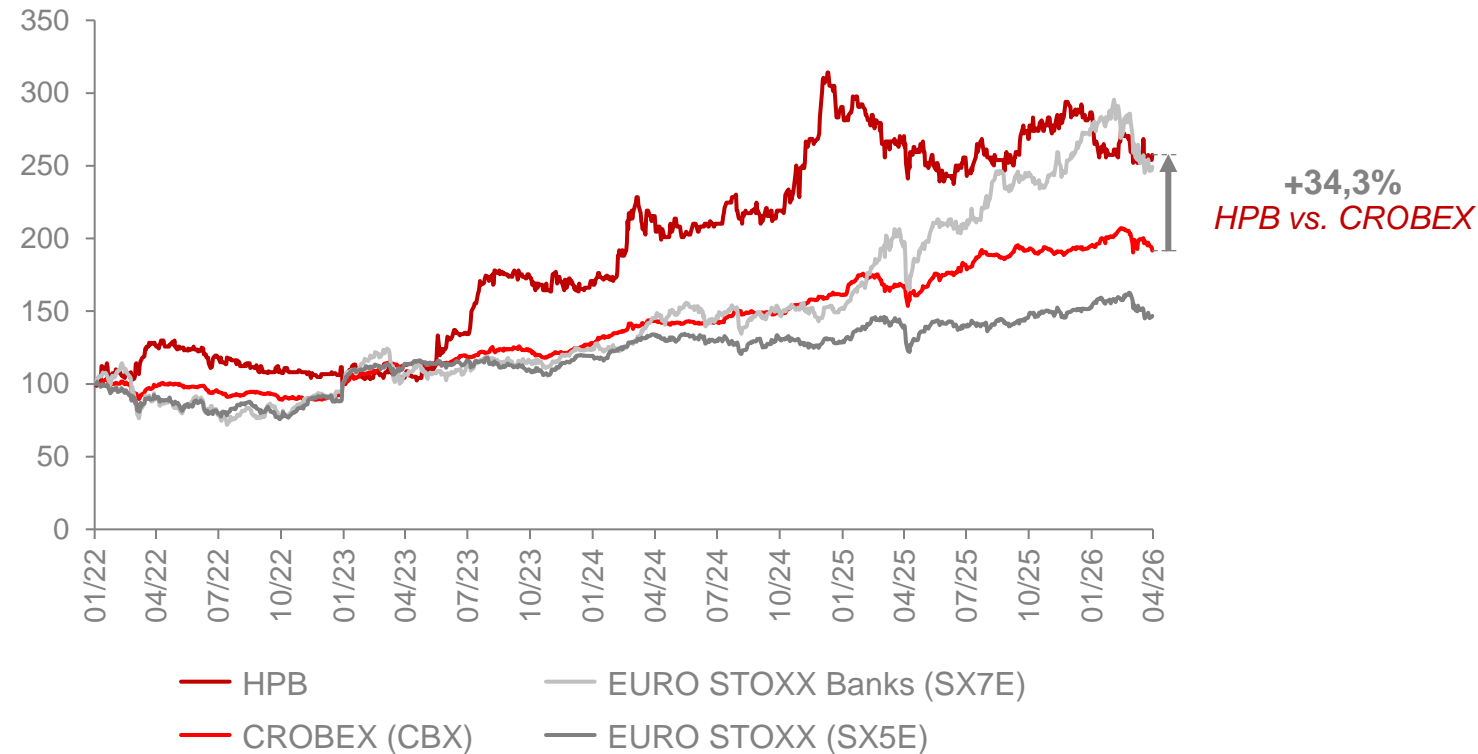


\* Pozicije računa dobiti i gubitka u ovoj prezentaciji u 2023. godini uključuju rezultat HPB-a na pojedinačnoj osnovi te rezultat Nove hrvatske banke d.d. za razdoblje od integracije do datuma izvještavanja (3. 7. 2023. – 31. 12. 2023.) dok u narednim razdobljima (2024., 2025. i 2026. godina) uključuju rezultat poslovanja integrirane Banke (HPB + Nova hrvatska banka) sukladno integraciji Nove hrvatske banke u srpnju 2023. godine

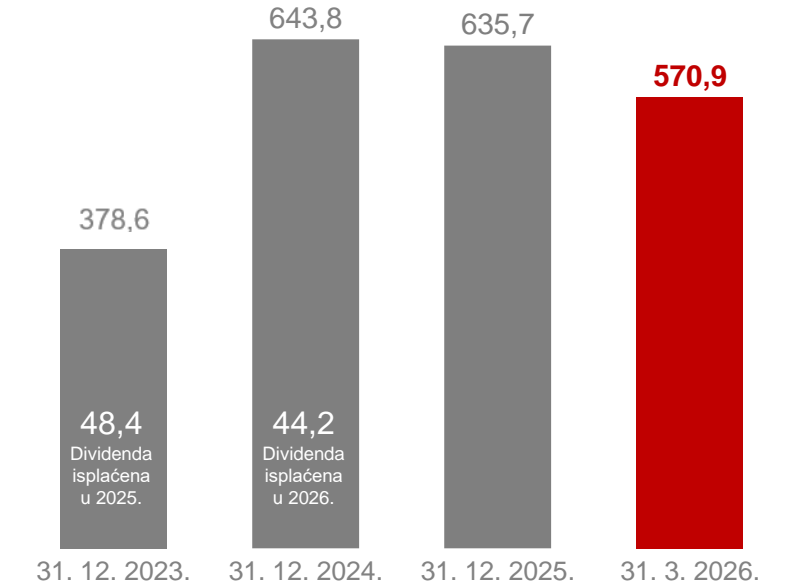
# HPB dionica iznad relevantnih tržišnih indeksa

## Indeks kretanja cijene dionice HPB i vrijednosti CROBEX, EURO STOXX i EURO STOXX Banks indeksa

bazni indeks, 12 / 2022 = 100



## Tržišna kapitalizacija i dividenda (mil eur)

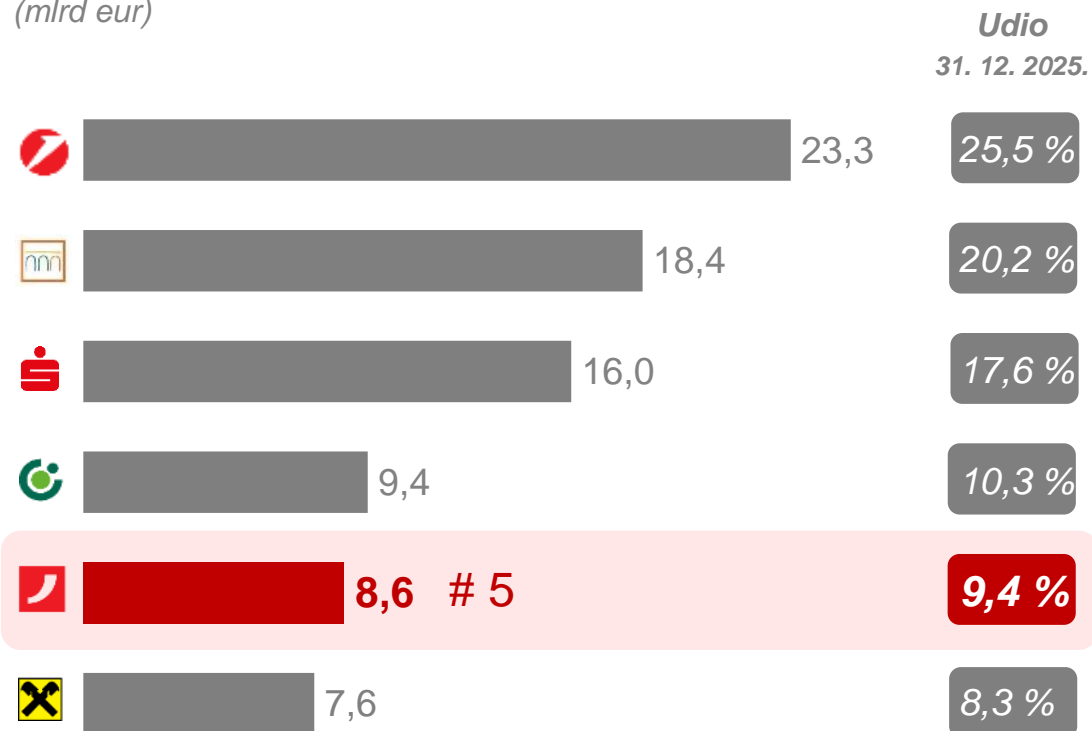



- ☑ Kretanje cijene dionice HPB-a tijekom izvještajnog razdoblja u skladu s općim kretanjima na financijskim tržištima uslijed izbijanja rata na Bliskom istoku, kao i zbog recentne isplate dividende u iznosu 21,83 eur bruto po dionici (ex-dividend date 5. 1. 2026. godine).

# Snažna pozicija rezultat kombinacije organskog i anorganskog rasta

## Ukupna imovina

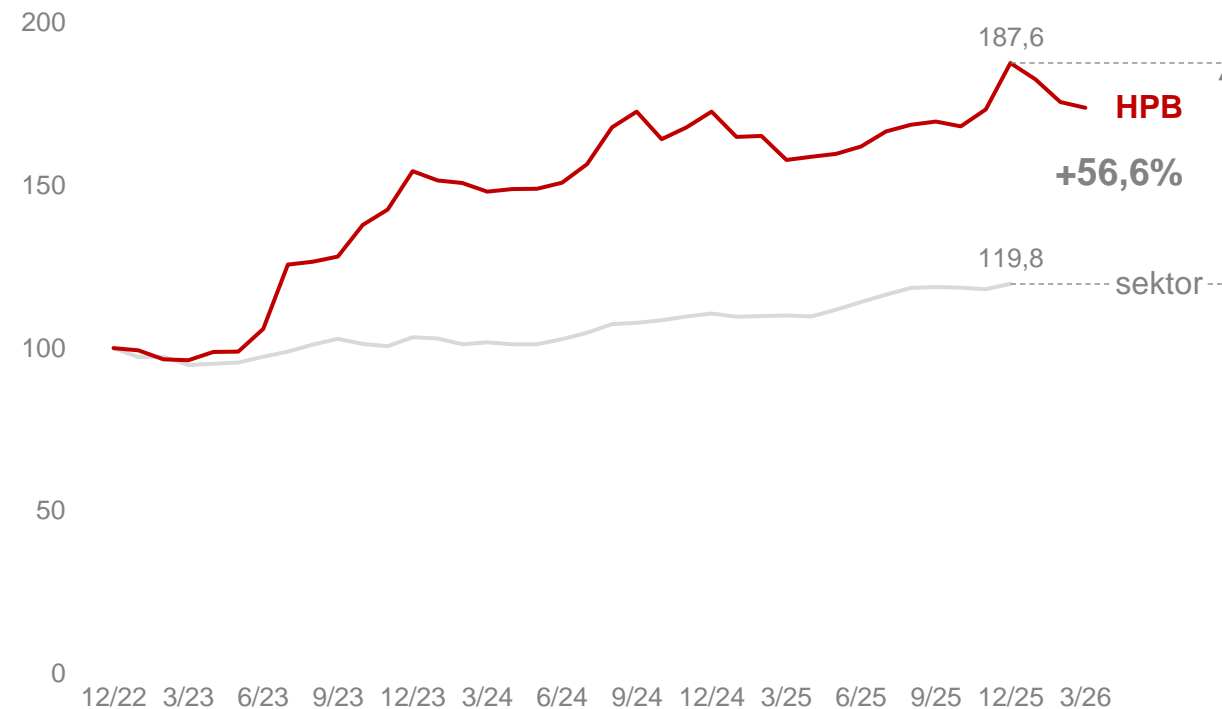
(mlrd eur)



 HPB u TOP 5 banaka po ukupnoj imovini.

## Indeks kretanja ukupne imovine

bazni indeks, 12 / 2022 = 100



Tržišna pozicija HPB je potvrđena kontinuiranim dugoročnim rastom imovine iznad sektorskog prosjeka.

1.

UPRAVLJAČKI SAŽETAK

2.

**FINANCIJSKI POKAZATELJI**

3.

UPRAVLJANJE RIZICIMA

4.

DODATNE INFORMACIJE



# Stabilna neto dobit uz pozitivan doprinos upravljanja rizičnim profilom

<b>Račun dobiti i gubitka</b> <i>(mil eur)</i>	<b>3M 2025.</b>	<b>3M 2026.</b>	<b>Y-o-Y</b>	<b>Y-o-Y %</b>
Neto kamatni prihodi	40,5	39,6	(0,9)	(2,2)
Neto prihodi od naknada i provizija	9,0	9,3	0,3	3,5
Neto ostali prihodi/(troškovi)	1,0	(2,1)	(3,1)	
<b>Operativni prihodi</b>	<b>50,4</b>	<b>46,7</b>	<b>(3,7)</b>	<b>(7,4)</b>
Troškovi za zaposlenike	(13,4)	(15,7)	2,2	16,7
Administrativni troškovi	(9,8)	(10,9)	1,1	11,6
Amortizacija	(2,6)	(2,7)	0,1	5,6
<b>Operativni troškovi</b>	<b>(25,8)</b>	<b>(29,3)</b>	<b>3,5</b>	<b>13,6</b>
<b>Operativna dobit</b>	<b>24,6</b>	<b>17,4</b>	<b>(7,2)</b>	<b>(29,3)</b>
(Trošak)/Prihod od ukidanja rezervacija	(6,1)	1,1	(7,2)	
Porez	(3,4)	(3,3)	(0,0)	(0,9)
<b>Neto dobit</b>	<b>15,2</b>	<b>15,2</b>	<b>(0,0)</b>	<b>(0,2)</b>

☑ **Neto kamatni prihodi** niži za 2,2 % u odnosu na isto razdoblje 2025. godine prvenstveno zbog niže prosječne stope na prekonoćne depozite (prosječna ponderirana stopa: Q1 2025. = 2,79 %, Q1 2026. = 2,00 %) i manjeg volumena kod središnje banke. Nakon stabilizacije referentnih kamatnjaka neto kamatni prihodi najviši su u posljednja četiri tromjesečja što je ujedno i odraz transformacije bilance (snažni rast kreditne aktivnosti i povećana ulaganja u vrijednosne papire) tijekom 2025. godine.

☑ **Neto prihodi od naknada i provizija** rastu 3,5 % u promatranom razdoblju ponajviše u segmentu platnog prometa.

☑ **Neto ostali troškovi** - Efekti rata na Bliskom istoku prelili su se na tržišta kapitala i referentne kamatne stope pa su u ožujku 2026. zabilježeni nerealizirani gubici u portfelju vrijednosnica.

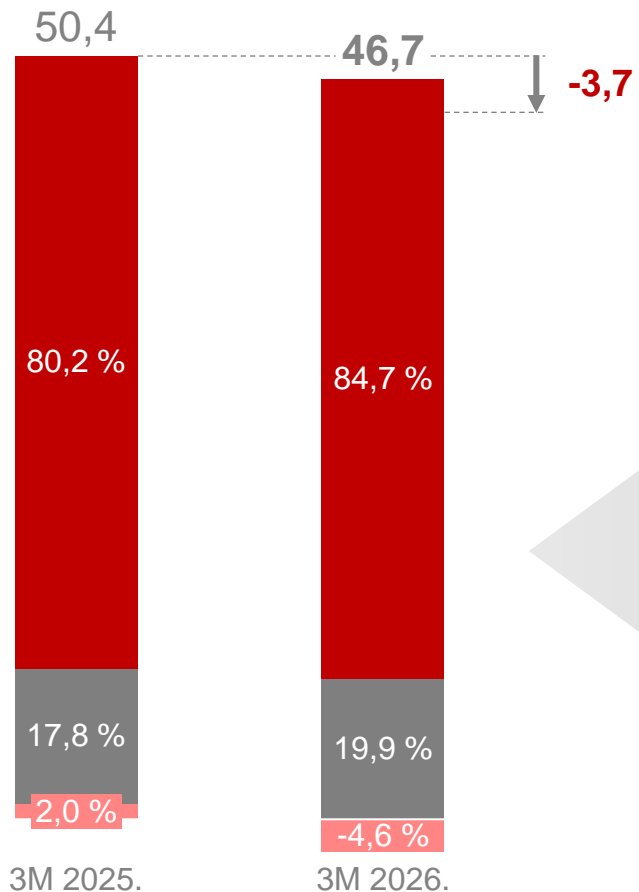
☑ **Operativni troškovi** bilježe porast od 3,5 mil eur u promatranom razdoblju kao rezultat ulaganja u zaposlenike radi ublažavanja tereta inflacije, ali i intenziviranju rada na strateškim projektima (program digitalne transformacije), što je ujedno i razlog rasta administrativnih troškova.

☑ **Operativna dobit** u promatranom razdoblju niža 7,2 mil eur ponajprije zbog rasta operativnih troškova i nerealiziranih gubitaka u portfelju vrijednosnica koji su negativno utjecali na neto ostale troškove.

☑ **Prihod od ukidanja rezervacija** u prvom tromjesečju 2026. godine rezultat je poboljšanja rizičnog profila prihodujućeg portfelja (+1,8 mil eur) uz učinkovite efekte naplate neprihodujućeg portfelja.

# Četvrto uzastopno tromjesečje rasta neto kamatnih prihoda

## Operativni prihodi (mil eur)

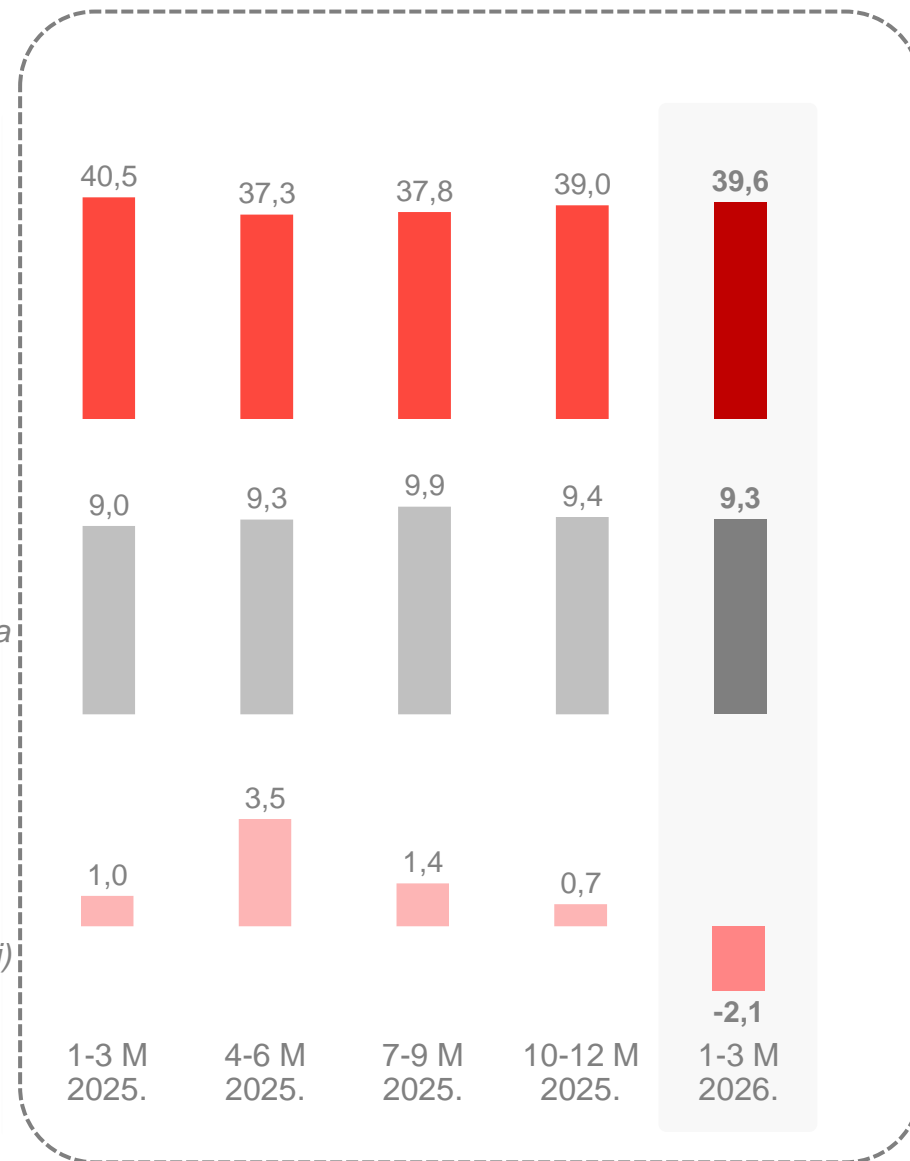


- Neto kamatni prihod **-2,2 %** (Y-o-Y)
- Neto prihod od naknada i provizija **+3,5 %** (Y-o-Y)
- Neto ostali prihodi

Neto kamatni prihod

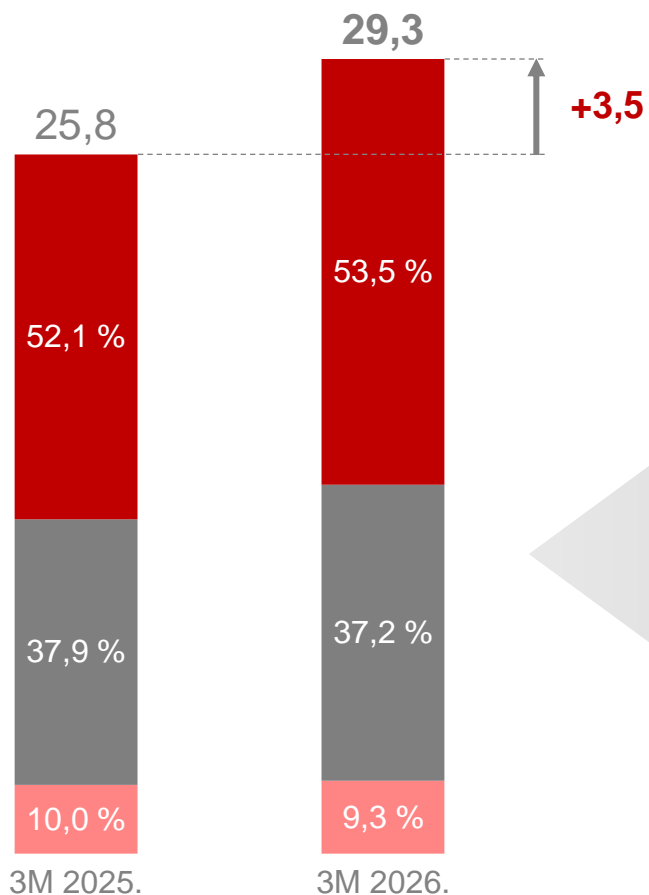
Neto prihod od naknada i provizija

Neto ostali prihodi/(troškovi)

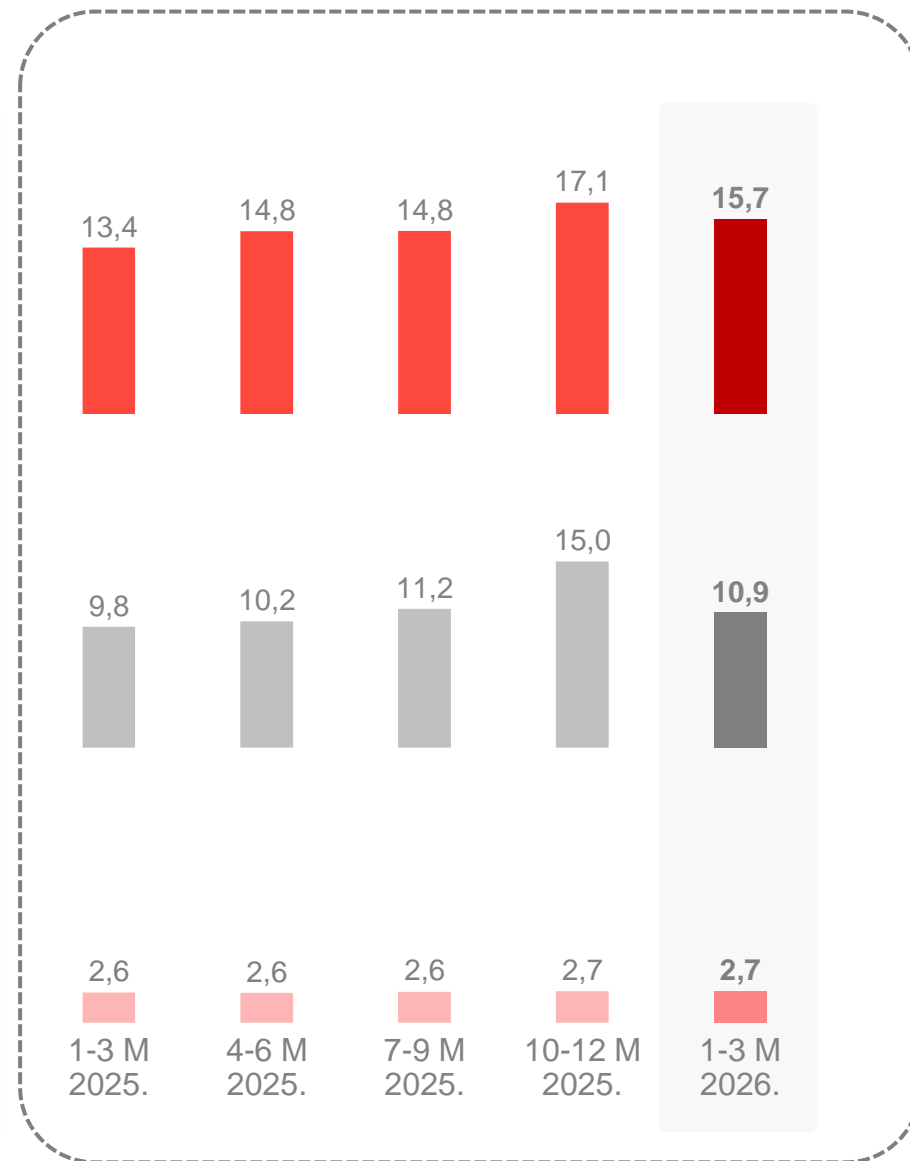


# Porast troškova uslijed ulaganja u zaposlenike i digitalnu transformaciju

## Operativni troškovi (mil eur)



- Troškovi zaposlenika **+16,7 %** (Y-o-Y)
- Administrativni troškovi **+11,6 %** (Y-o-Y)
- Amortizacija **+5,6 %** (Y-o-Y)



# Sezonski pad depozita na pasivnoj strani, nastavak kreditnog rasta na aktivnoj strani bilance

<b>Bilanca</b> <i>(mil eur)</i>	31. 12. 2025.	31. 3. 2026.	YTD	YTD %
Novac i novčani ekvivalenti	2.400	1.793	(607)	(25,3)
Vrijednosni papiri i drugi instrumenti	2.278	2.274	(3)	(0,1)
Neto krediti i predujmovi	3.693	3.748	55	1,5
Ostala imovina	192	121	(72)	(37,4)
<b>Ukupna imovina</b>	<b>8.564</b>	<b>7.936</b>	<b>(628)</b>	<b>(7,3)</b>
Depoziti	7.190	6.812	(377)	(5,2)
Obveze po kreditima	657	441	(216)	(32,9)
Ostale obveze	140	92	(48)	(34,5)
<b>Ukupne obveze</b>	<b>7.987</b>	<b>7.346</b>	<b>(642)</b>	<b>(8,0)</b>
<b>Ukupan kapital i rezerve</b>	<b>576</b>	<b>591</b>	<b>14</b>	<b>2,4</b>

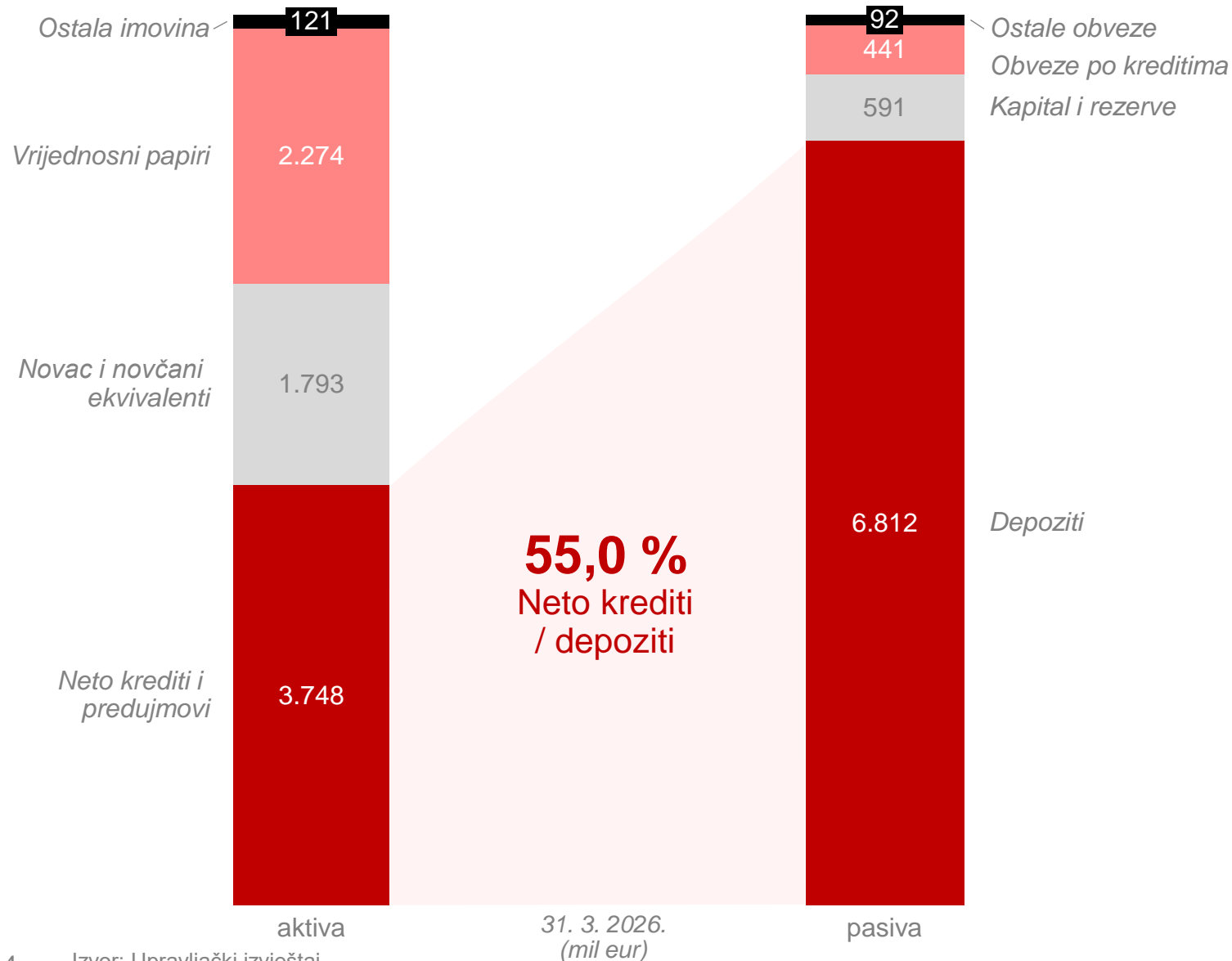
☑ Smanjenje likvidnih sredstava prvenstveno proizlazi iz odljeva dijela relativno nepovoljnih depozita i ostalih izvora, a dijelom i radi sezonskog pada depozita koji je uobičajen za prvo tromjesečje. Istovremeno je dio likvidnosti iskorišten za rast kreditnog portfelja (1,5 % YTD).

☑ Obveze po kreditima niže uslijed otplata i smanjenih repo pozicija, što će rezultirati manjim kamatnim rashodom u budućim razdobljima.

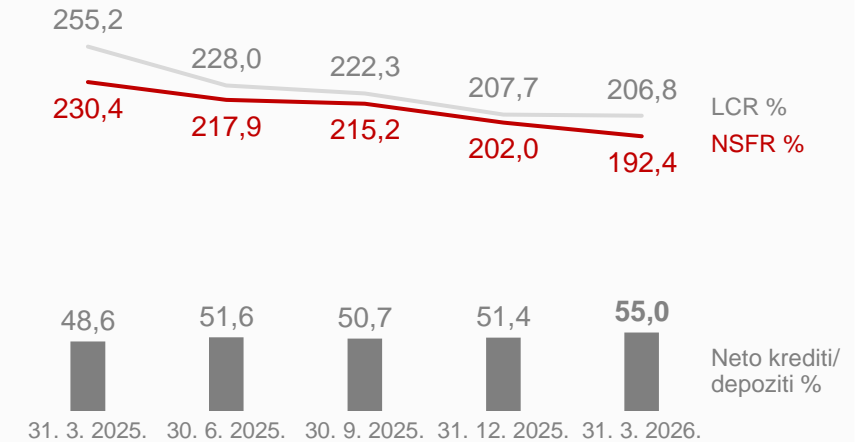
☑ Kapitalna pozicija dodatno ojačana (+2,4 %) čime su stvoreni preduvjeti za daljnji organski i anorganski rast Banke.



# Konsolidacija bilance nakon snažnog rasta u 2025. godini, uz nastavak intenzivne kreditne aktivnosti i snažnu likvidnosnu poziciju



## Likvidnosni profil



LCR i NSFR **značajno iznad** regulatornih zahtjeva (= 100 %) i sektora (LCR: 213,0 %\*; NSFR: 164,2 %\*\*).

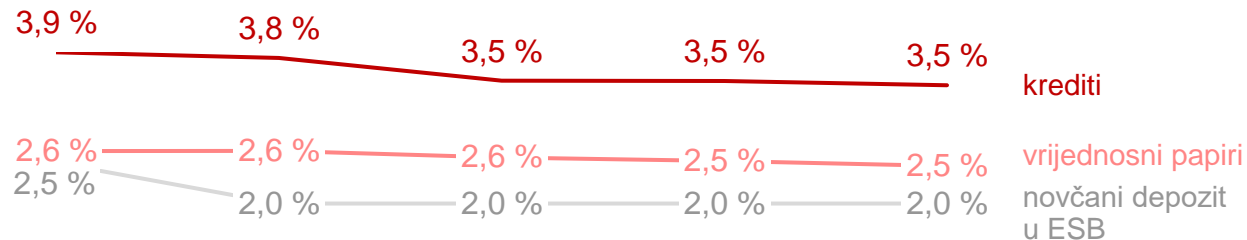
\*Podaci na 31. 12. 2025. godine, izvor: HNB statistički podaci, SV1 Podaci o poslovanju kreditnih institucija, na dan 31. prosinca 2025. (privremeni nerevidirani)

\*\*Podaci na 30. 6. 2025. godine, izvor: HNB Polugodišnja informacija o finansijskom stanju, stupnju ostvarenja stabilnosti cijena i provedbi monetarne politike u prvom polugodištu 2025.

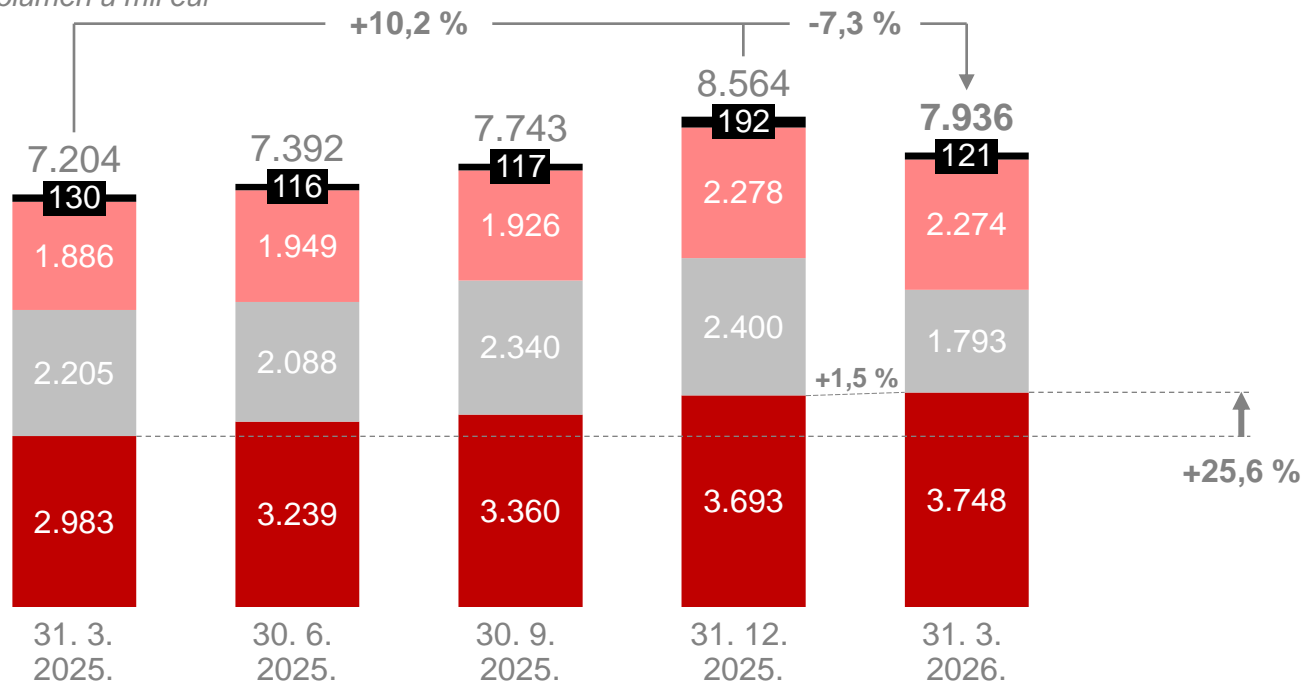
# Struktura bilance usmjerena prema imovini višeg prinosa

## Imovina

Prosječne polugodišnje kamatne stope



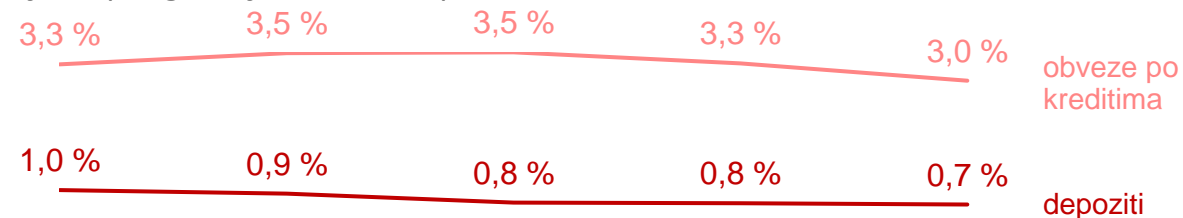
Volumen u mil eur



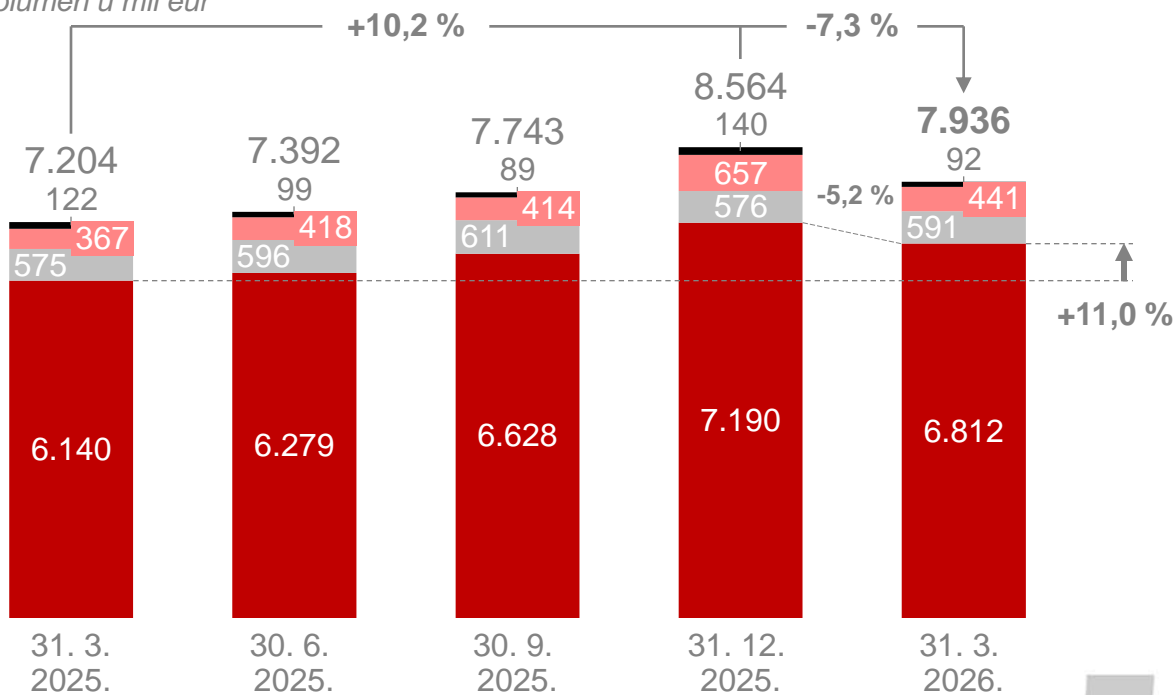
Ostala imovina   
  Novac i novčani ekvivalenti  
 Vrijednosni papiri   
  Neto krediti i predujmovi

## Obveze i kapital

Prosječne polugodišnje kamatne stope



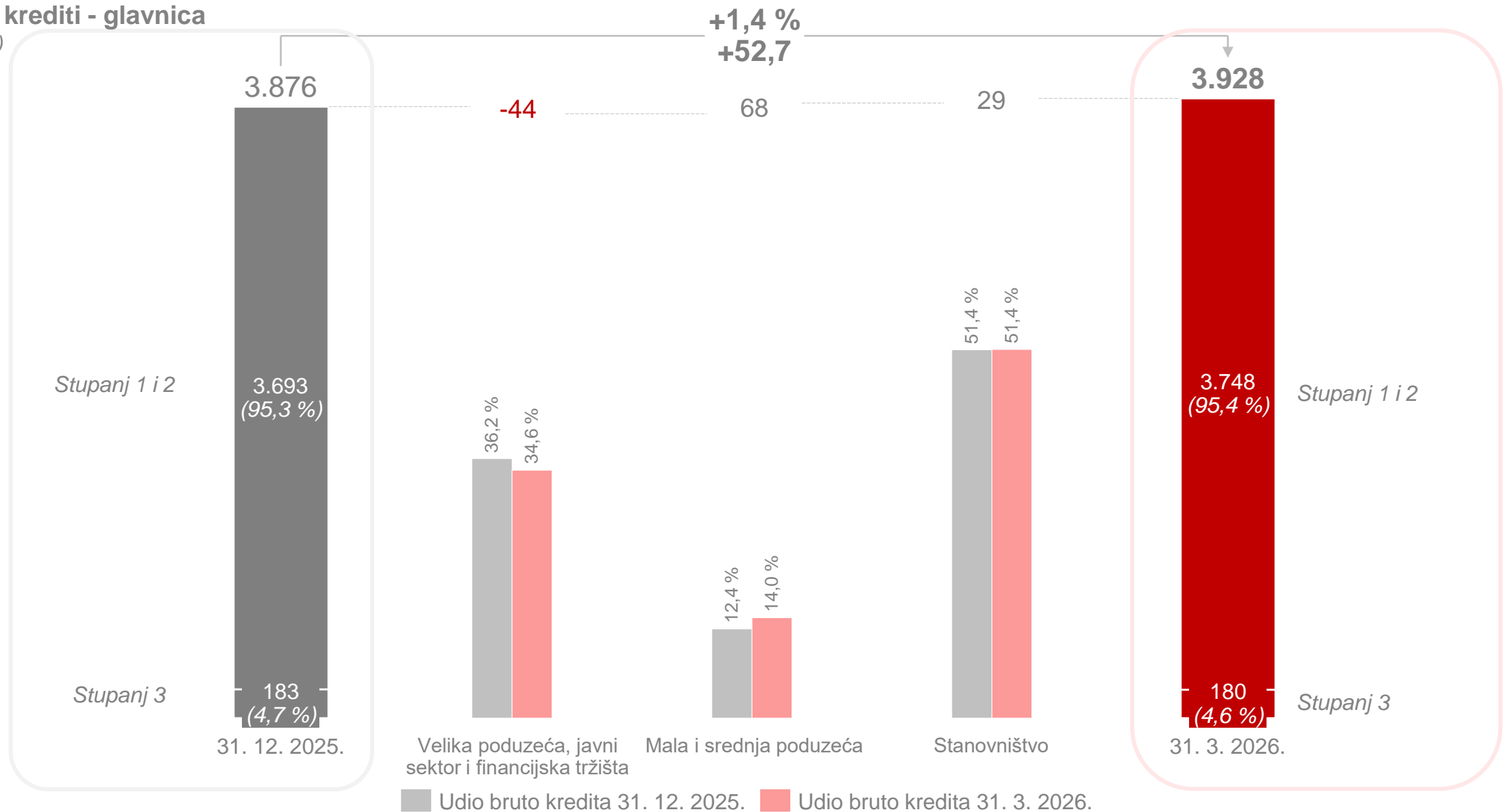
Volumen u mil eur



Ostale obveze   
  Kapital i rezerve  
 Obveze po kreditima   
  Depoziti

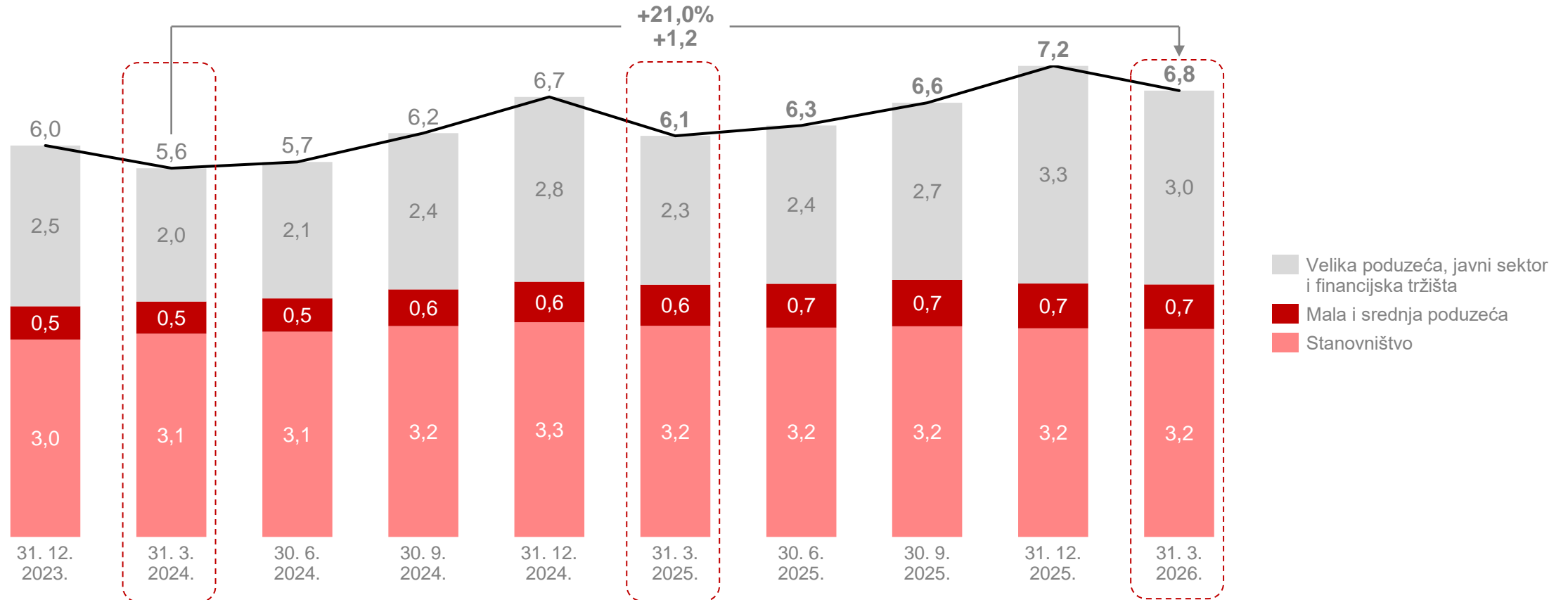
# Umjeren rast kreditne aktivnosti uz poboljšanu kvalitetu portfelja

Bruto krediti - glavnica  
(mil eur)



# Strukturno stabilna depozitna baza unatoč uobičajenim sezonskim odljevima

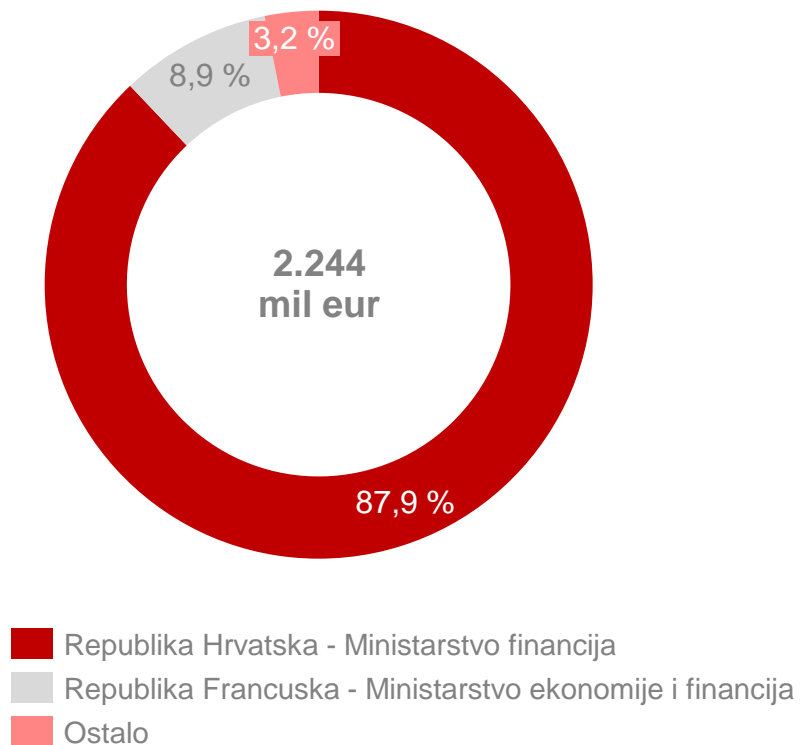
Struktura depozita  
(mlrd eur)



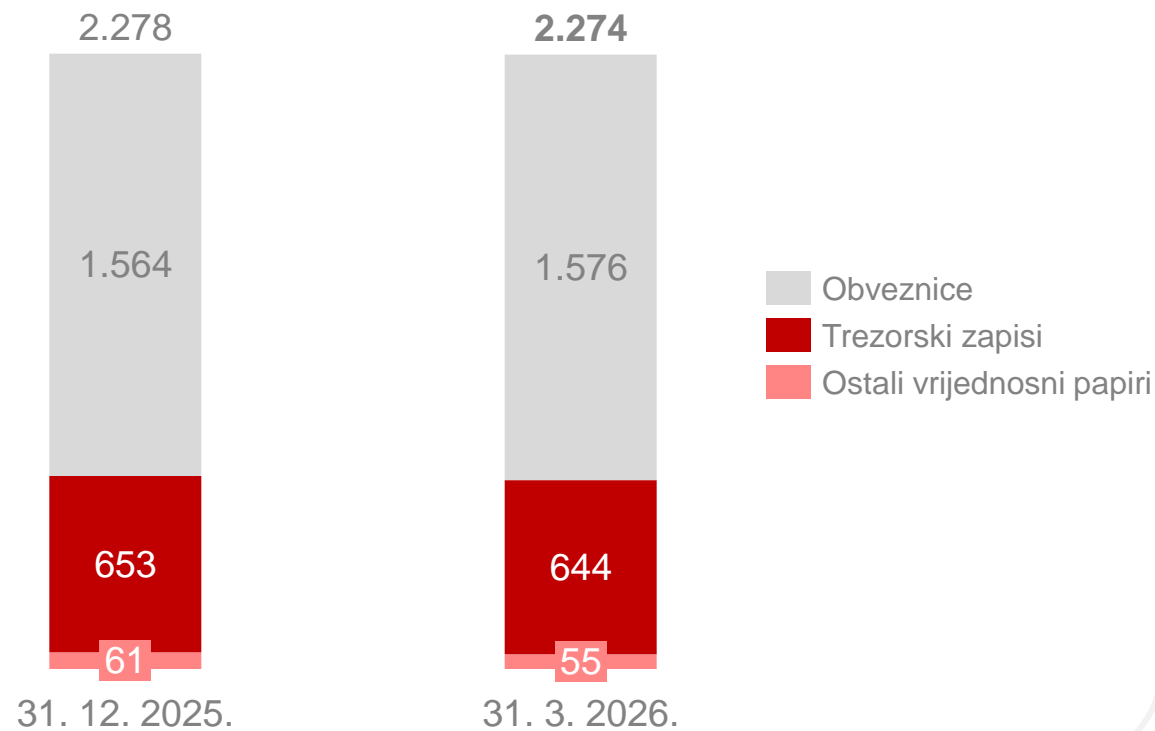
- Uobičajena sezonalna kretanja rezultirala su smanjenjem depozita za 5,2 % u prvom tromjesečju 2026. godine uz povrat viška likvidnih sredstava velikim korporativnim klijentima.

# Ulaganja u vrijednosne papire čine značajnu rezervu likvidnosti Banke

## Vrijednosni papiri\* po izdavatelju



## Kretanje vrijednosnih papira i drugih instrumenata



\* Vrijednosni papiri su iskazani u nominalnom iznosu na 31. 3. 2026.

☑ Portfelj vrijednosnih papira sastoji se od 69,3 % obveznica uz dominantnu izloženost obveznicama i trezorskim zapisima Republike Hrvatske.

1.

UPRAVLJAČKI SAŽETAK

2.

FINANCIJSKI POKAZATELJI

3.

**UPRAVLJANJE RIZICIMA**

4.

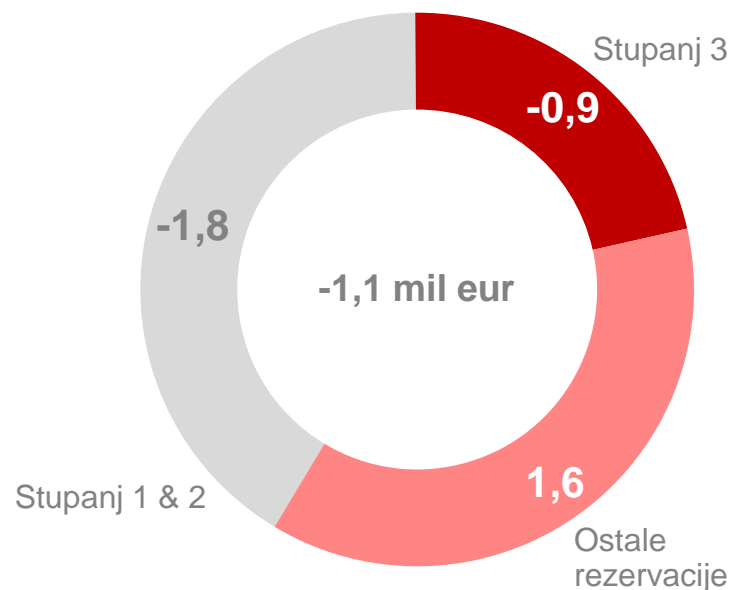
DODATNE INFORMACIJE



# Kreditna ekspanzija bez preuzimanja prekomjernih rizika

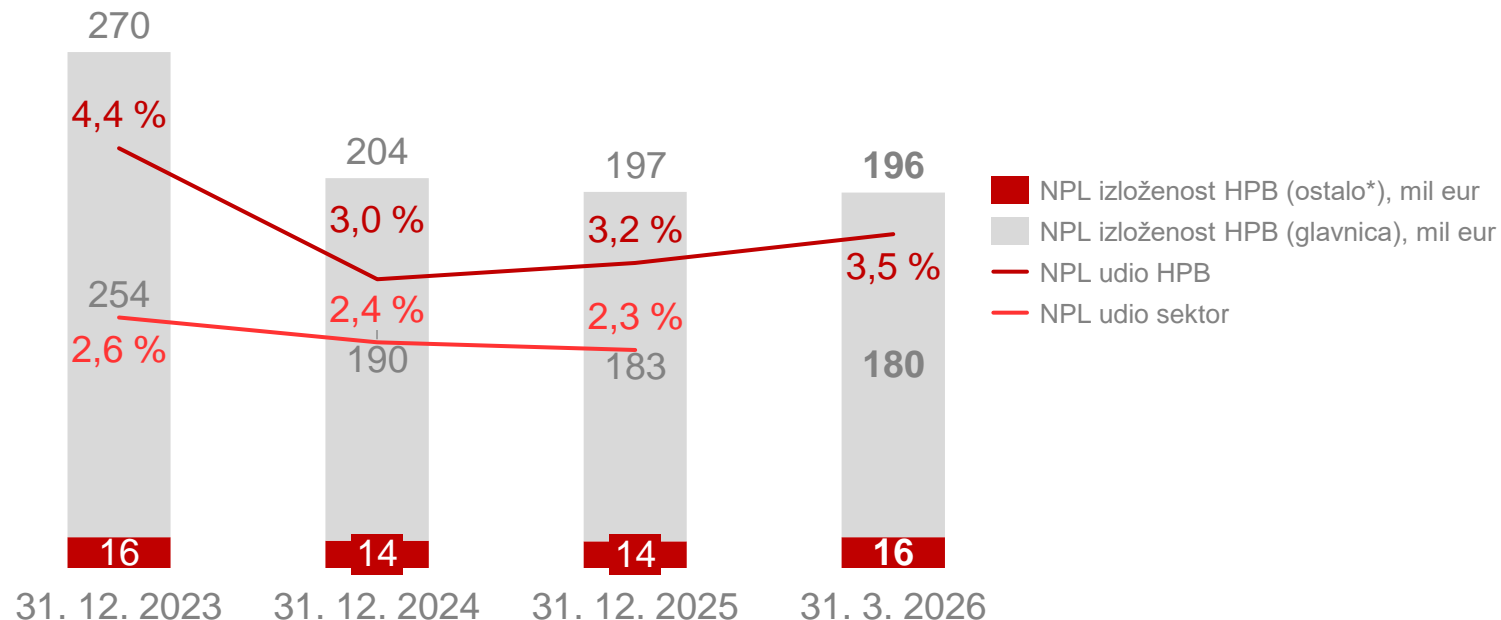
## Struktura (prihoda)/troškova rezerviranja

31. 3. 2026.



Izvor: Upravljački izvještaj

## Dijagram NPL udjela\*\* – usporedba HPB i sektor



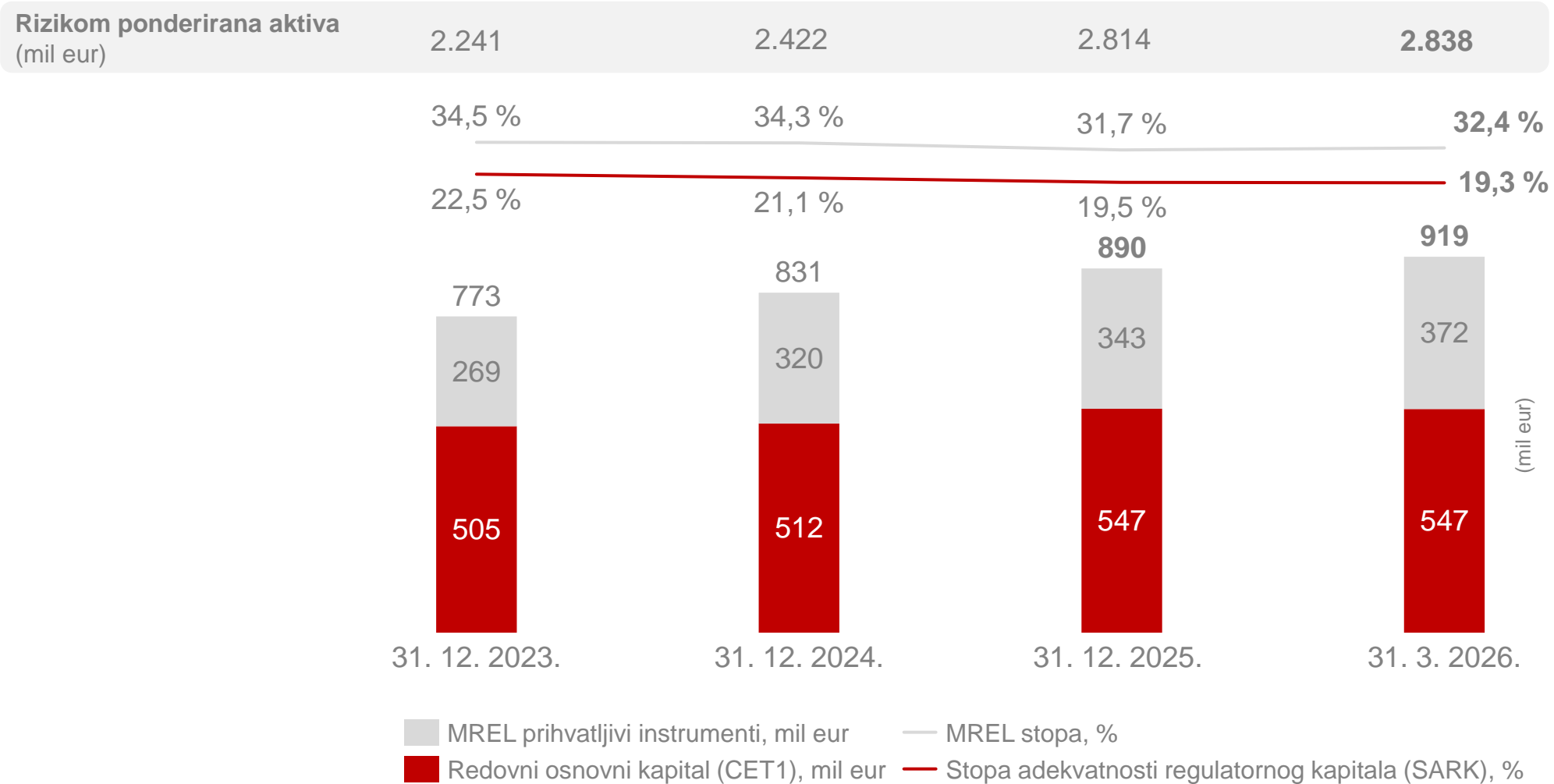
Izvor: HPB: FINREP regulatorni izvještaj, sektor: HNB statistika, SV2 Odabrani pokazatelji strukture, koncentracije i poslovanja kreditnih institucija

\* Ostalo obuhvaća kamate, naknade i ostala potraživanja

\*\* NPL udio izračunat sukladno metodologiji HNB-a, zbog čega može odstupati od izračuna podataka temeljem upravljačkih izvještaja

- ☑ Prihod od ukidanja rezervacija prihodujućeg portfelja (Stupanj 1 i 2) sukladno poboljšanju rizičnog profila.
- ☑ Tijekom prvog tromjesečja 2026. godine ostvaren je prihod od ukidanja rezervacija neprihodujućeg portfelja (Stupanj 3) po svim segmentima izloženosti uslijed učinkovite naplate. Svi efekti ulaza novog neprihodujućeg portfelja na troškove kompenzirani su efektima naplate.
- ☑ Ostale rezervacije odnose se primarno na sudske sporove i trošak modifikacije.
- ☑ Unatoč smanjenju apsolutnog iznosa neprihodujućih kredita (Stupanj 3), NPL udio bilježi blagi porast, što je prvenstveno posljedica matematičkog učinka smanjenja ukupne izloženosti (nazivnika) uslijed smanjenja sredstava u središnjim bankama, a ne pogoršanja kvalitete kreditnog portfelja.

# Snažna kapitalna pozicija



1.

UPRAVLJAČKI SAŽETAK

2.


FINANCIJSKI POKAZATELJI

3.

UPRAVLJANJE RIZICIMA

4.

**DODATNE INFORMACIJE**



# Održivo poslovanje – Q1 2026.

## Ključni naglasci

☑ Održivost integrirana u strategiju, upravljanja rizicima i izvještavanje

☑ ESG kao standard upravljanja, a ne kao inicijativa

☑ Postavljen čvrst temelj za ciljeve, akcijske planove i održivo financiranje

☑ Kvantitativna ESG baza omogućuje prijelaz s usklađenosti na upravljanje i rast

☑ Izvještavanje i dvostruka značajnost potpuno usklađeni s regulatornim okvirom

☑ Važan metodološki iskorak koji povećava transparentnost prema investitorima

## Aktivnosti u 1. tromjesečju 2026.

Objavljen Izvještaj o održivosti za 2025. godinu



☑ Najobuhvatniji izvještaj dosad

☑ Strukturom i opsegom u potpunosti usklađen s ESRS standardima → smanjen regulatorni rizik

☑ Proširena i unaprijeđena procjena dvostruke značajnosti

☑ Kvantifikacija značajnosti učinaka, rizika i prilika → preciznije upravljanje ESG rizicima

☑ Usmjerenost definiranju ciljeva i akcijskih planova

☑ Aktivna uključenost Uprave i Nadzornog odbora u definiranju i praćenju ciljeva održivosti

☑ Obuhvaćene sve materijalne teme

☑ Klimatske promjene (E1), Bioraznolikost i ekosustavi (E4), Vlastita radna snaga (S1), Potrošači i krajnji korisnici (S4), Poslovno ponašanje (G1)

☑ ESRS konzistentna baza podataka

☑ Potpuna, usporediva i s ESRS-om konzistentna baza podataka za Banku i Grupu → pouzdana osnova za donošenje odluka, ciljeve i buduće izvještavanje

☑ Usmjerenost definiranju ciljeva i akcijskih planova

☑ Aktivna uključenost Uprave i Nadzornog odbora u definiranju i praćenju ciljeva održivosti

## Fokus u 2026.

☑ Održivo financiranje

☑ Rast održivog kreditiranja uz postupno smanjenje ugljičnog otiska portfelja

☑ Klimatska strategija i upravljanje rizicima

☑ Daljnja provedba ciljeva Klimatske strategije i jačanje upravljanja klimatskim rizicima

☑ Organizacijska kultura

☑ Daljnji razvoj kompetencija, raznolikosti i otpornosti radne snage

☑ ESG transparentnost

☑ Unaprijeđenje kvalitete i transparentnosti ESG podataka u skladu s regulatornim zahtjevima



HPB – dobitnik zlatne nagrade Regionalni ESG lider → potvrda napretka u ESG upravljanju i transparentnosti

# Pojmovi i kratice

Kratika	Pojam
CET 1	Redovni osnovni kapital
CROBEX	Hrvatski burzovni indeks
ESB	Europska središnja banka
ESG	Okolišno, društveno i korporativno upravljanje
EURO STOXX	Burzovni indeks koji obuhvaća 50 najvećih i najlikvidnijih dionica unutar eurozone
EURO STOXX Banks	Burzovni indeks koji obuhvaća dionice najvećih banaka unutar eurozone
Ex-dividend date	Datum početka trgovanja bez prava na dividendu
HNB	Hrvatska narodna banka
HPB	Hrvatska poštanska banka
ISIN	Međunarodni jedinstveni identifikacijski broj
LCR	Koeficijent likvidnosne pokrivenosti
MREL	Minimalni zahtjev za regulatorni kapital i prihvatljive obveze
NSFR	Omjer neto stabilnih izvora financiranja
RH	Republika Hrvatska
SARK	Stopa adekvatnosti regulatornog kapitala
Stupanj 1 i 2	Prihodujući krediti
Stupanj 3 ili NPL	Neprihodujući krediti
Y-o-Y	Tekuća godina u odnosu na prethodnu godinu
YTD	Razdoblje koje započinje prvi dan tekuće kalendarske godine do izvještajnog datuma
ZSE	Zagrebačka burza
3M/ Q1	Prvo tromjesečje



# Izračun pokazatelja

<b>Pokazatelj</b>	<b>Izračun</b>
Koeficijent likvidnosne pokrivenosti (LCR)	Omjer likvidne imovine i neto likvidnosnog odljeva
NPL udio	Omjer neprihodujućih kredita (bruto krediti - glavnica, kamate, naknade i ostala potraživanja) i ukupnih kredita (bruto krediti i sredstva u središnjim bankama i ostali depoziti po viđenju)
Neto stabilni izvori financiranja (NSFR)	Omjer raspoloživog iznosa stabilnog financiranja u odnosu na potreban iznos stabilnog financiranja
Omjer kredita i depozita	Omjer neto kredita i depozita na izvještajni datum
Stopa redovnoga osnovnoga kapitala (CET 1)	Omjer redovnoga osnovnoga kapitala i ukupne izloženosti rizicima (rizikom ponderirane aktive)





HRVATSKA POŠTANSKA BANKA

Stvaramo uvjete za bolji život u Hrvatskoj.


**SJEDIŠTE**

Adresa: Jurišićeva ulica 4  
HR-10000 Zagreb

Telefon: 072 472 472  
0800 472 472  
+385 1 4805 057

Fax: +385 1 4810 773

E-mail: [hpb@hpb.hr](mailto:hpb@hpb.hr)



[HPB](#)



[HPB LinkedIn](#)