



HRVATSKA POŠTANSKA BANKA d.d.

Uprava banke
Jurišićeva ulica 4, HR-10000 Zagreb
Telefon: +385 1 4804 400, +385 1 4804 409
Telefax: +385 1 4810 773

Zagreb, 29. listopada 2024. godine
Ur. br.: F21-6/2024-TB

Zagrebačka burza d.d.

Hrvatska agencija za nadzor financijskih usluga (HANFA)

OTS HINA

**Predmet: HRVATSKA POŠTANSKA BANKA, dioničko društvo
- Ostale informacije koje nisu propisane informacije**

HRVATSKA POŠTANSKA BANKA, dioničko društvo objavljuje materijale za Investitore za razdoblje koje je završilo 30. rujna 2024. godine.

HRVATSKA POŠTANSKA BANKA, dioničko društvo

LEI 529900D5G4V6THXC5P79
Matična država
članica izdavatelja Republika Hrvatska
ISIN HRHPB0RA0002
Burzovna oznaka HPB-R-A
Uređeno tržište/
segment Zagrebačka burza d.d.
Službeno tržište



HRVATSKA POŠTANSKA BANKA

HPB d.d. 9M 2024.

Informacije za investitore

listopad 2024.



Ograničenje od odgovornosti

- Informacije i podaci sadržani u ovoj prezentaciji namijenjeni su kao općenite popratne informacije o Hrvatskoj poštanskoj banci, dioničko društvo (u daljnjem tekstu označeno kao Banka ili HPB) i njenim aktivnostima. One su isporučene u sažetoj formi i prema tome ne predstavljaju nužno potpune informacije. Određene izjave sadržane ovdje mogu biti izjave o budućim očekivanjima i drugim budućim predviđanjima o HPB-u, koje su bazirane na trenutnim stajalištima i predviđanjima menadžmenta te uključuju poznate i nepoznate rizike i nesigurnosti koji mogu uzrokovati stvarne rezultate, izvedbe ili događaje da se razlikuju sadržajno od onih izraženih u takvim izjavama. Kao dodatak izjavama koje se odnose na buduća predviđanja zbog konteksta, riječi kao „može”, „hoće”, „treba”, „očekuje”, „planira”, „promišlja”, „namjerava”, „predviđa”, „procjenjuje”, „potencijalni” ili „nastavlja” i slični izrazi tipično se odnose na izjave o budućim predviđanjima. Po svojoj prirodi izjave o budućim predviđanjima uključuju poznate i nepoznate rizike i nesigurnosti jer se odnose na događaje i ovise o okolnostima koje mogu, ali ne moraju nastati u budućnosti. Kao takve, izjave o budućim predviđanjima ne mogu biti zagarantirane. Slijedom navedenog, ne možemo garantirati ostvarenje takvih izjava o budućim predviđanjima niti bi se trebalo u potpunosti oslanjati na takve izjave o budućim predviđanjima. Mnogi čimbenici mogu utjecati na naše rezultate poslovanja, financijske uvjete, likvidnost, i razvoj u dijelu industrije u kojoj poslujemo, te se isti mogu materijalno razlikovati od onih izraženih u izjavama o budućim predviđanjima sadržanih ovdje.
- Ova prezentacija sadrži financijske i nefinancijske informacije i statističke podatke koji se odnose na HPB. Takve informacije i podaci su prezentirani samo radi ilustrativnog prikaza. Ova prezentacija može uključivati informacije i podatke iz javno dostupnih izvora koji nisu neovisno provjereni, te prema tome HPB izričito ne daje jamstvo nikakve vrste uključujući, ali ne ograničavajući se na točnost, ukupnosti ili pouzdanost pruženih informacija i podataka. Ova prezentacija je samo za informativne svrhe i ne sadrži preporuke za kupnju ili prodaju niti ponudu prodaje ili upis dionica niti čini poziv na davanje ponude za prodaju dionica.
- Ova prezentacija je pripremljena i podaci u njoj su provjereni s najvećom mogućom pažnjom. Usprkos tome, zaokruživanje i greške u prijenosu ne mogu biti isključene. U zbrajanju zaokruženih iznosa i postotaka, mogu se pojaviti razlike.

Izjava Predsjednika Uprave



Povodom objave devetomjesečnih financijskih rezultata za 2024. godinu, **Marko Badurina, predsjednik Uprave Hrvatske poštanske banke** izjavio je:

„Vizija HPB je imati relevantni tržišni utjecaj, a naši rezultati dokazuju kako smo unatrag par godina kontinuirano na dobrom putu i da ostvarujemo taj cilj. Tako je u trećem kvartalu 2024. ostvaren rast aktive od gotovo pola milijarde eura, što nas je dovelo do njene najveće razine od osnutka Banke. Profitabilnost HPB-a je i dalje iznimno jaka, uz rekordne prihode i operativnu dobit, što nam ojačava kapitalnu strukturu i osigurava potencijal za nastavak planiranog daljnjeg rasta.

Uspjesi Banke kontinuirano su prepoznati od strane stručne javnosti te je HPB nedavno okrunjena i nagradom Zlatna kuna za najuspješniju banku u Hrvatskoj u 2023. godini, što pred nas stavlja dodatnu odgovornost za nastavak ulaganja u odnose s klijentima, stručnost zaposlenika i agilnost sustava, najbitnije faktore naših uspjeha.“



Upravljački sažetak

Makroekonomsko okruženje

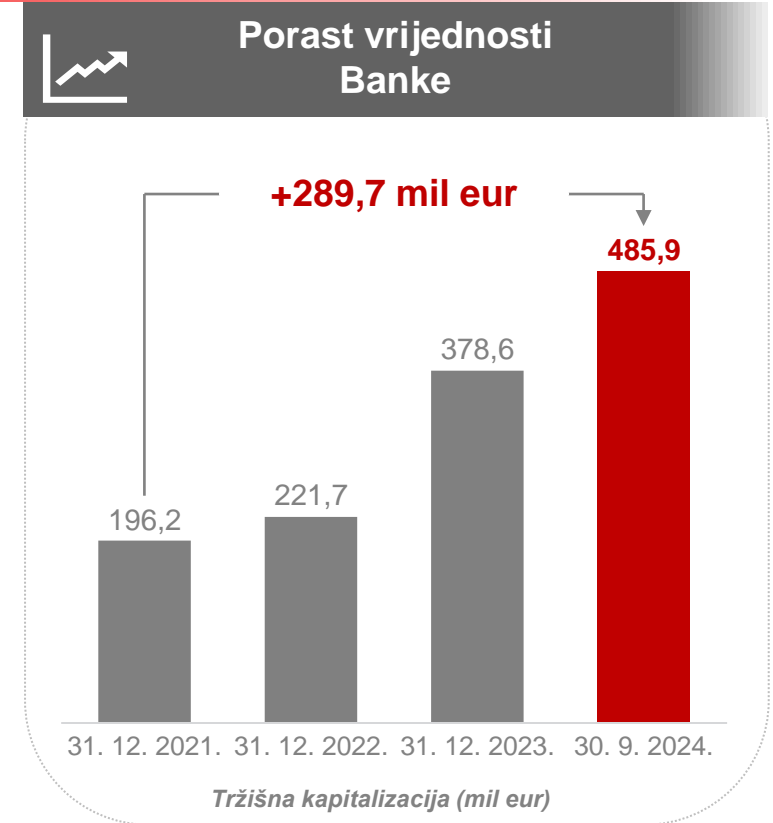
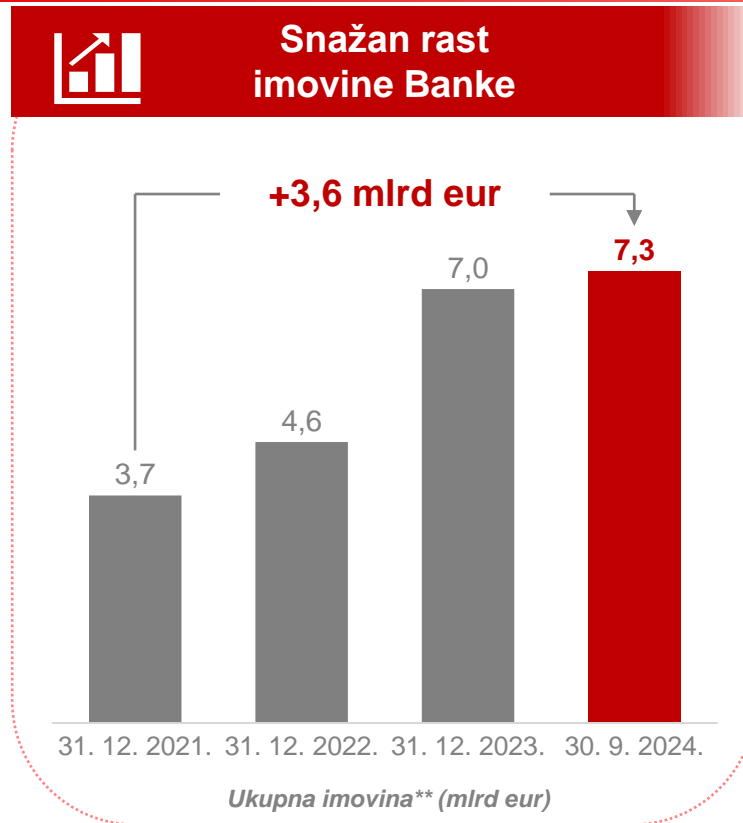
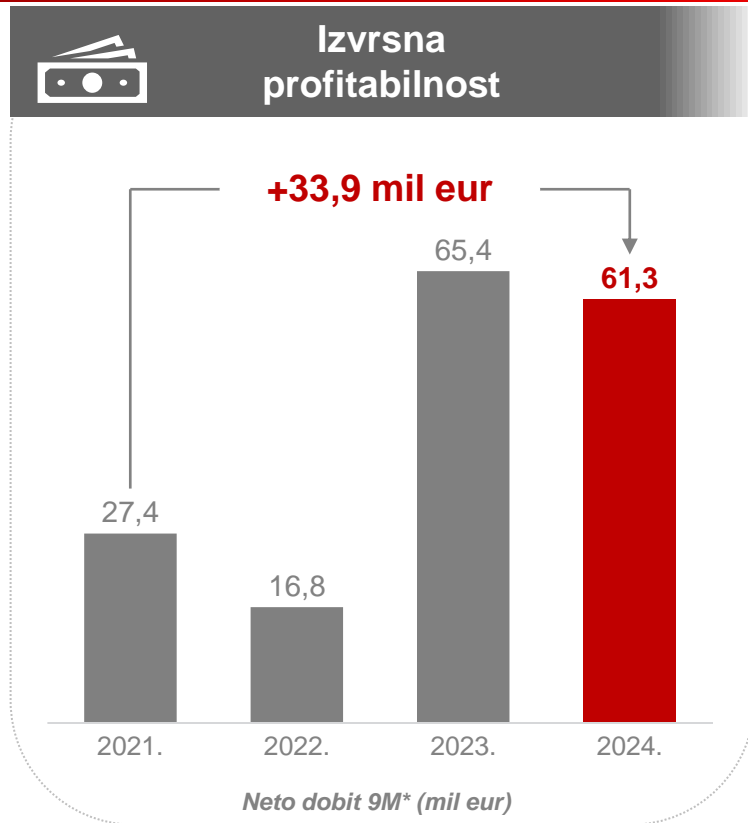
Financijski pokazatelji

Upravljanje rizicima

Dodane informacije



Nastavljamo putanju rasta potvrđujući našu viziju i misiju



*Pozicije računa dobiti i gubitka u ovoj prezentaciji za devetomjesečno razdoblje (9M) 2021. – 2022. godine prikazuju rezultat HPB-a na pojedinačnoj osnovi, dok 9M 2023. godine uključuje rezultat HPB-a na pojedinačnoj osnovi i rezultat Nove hrvatske banke d.d. za razdoblje od integracije do datuma izvještavanja (3. 7. 2023. – 30. 9. 2023.) te 9M 2024. godine uključuje rezultat poslovanja integrirane Banke (HPB + Nova hrvatska banka) sukladno integraciji Nove hrvatske banke u srpnju 2023. godine

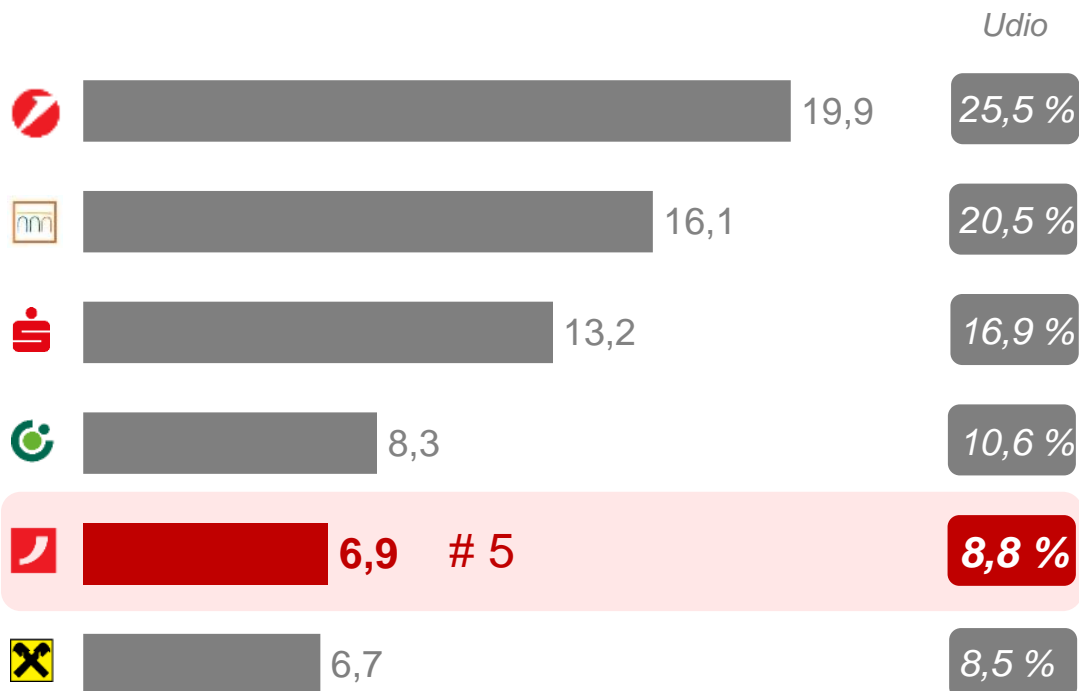
** Pozicije bilance u ovoj prezentaciji na izvještajne datume 31. 12. 2021. i 31. 12. 2022. godine prikazuju rezultat HPB-a na pojedinačnoj osnovi, dok izvještajni datumi 31. 12. 2023. i 30. 9. 2024. godine uključuju ostvarenje integrirane Banke (HPB + Nova hrvatska banka) sukladno integraciji Nove hrvatske banke u srpnju 2023. godine



Stvaramo uvjete za bolji život u Hrvatskoj.

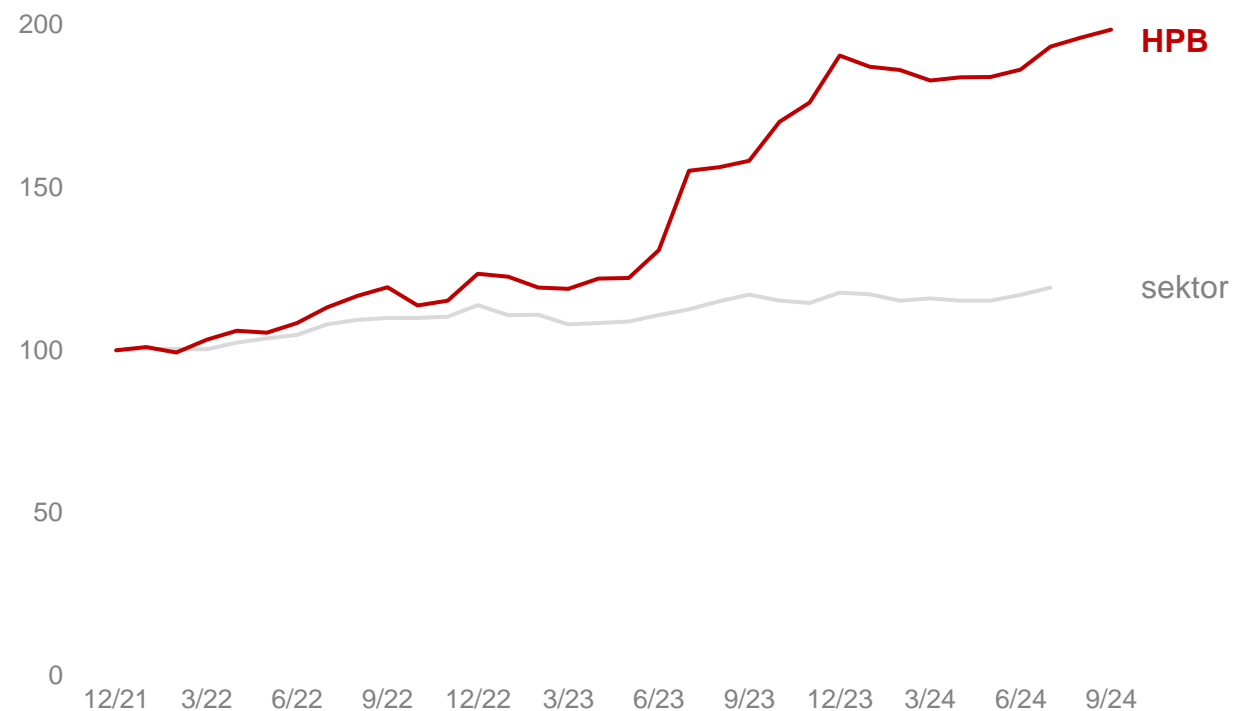
Kontinuirano jačanje tržišne pozicije

Ukupna imovina
30. 6. 2024. (mlrd eur)



➤ HPB u TOP 5 banaka po ukupnoj imovini.

Kretanje ukupne imovine
Bazni indeks 2021. godina



Upravljački sažetak

Makroekonomsko okruženje

Financijski pokazatelji

Upravljanje rizicima

Dodatne informacije



Makroekonomski pokazatelji



Hrvatska

ruj 24.: **3,0 %**
ruj 23.: 7,4 %

Euro zona €

ruj 24.: **1,8 %**
ruj 23.: 4,3 %



kol 24.: **4,9 %**
kol 23.: 6,1 %

kol 24.: **6,4 %**
kol 23.: 6,6 %



Q2 24.: **3,0 %**
Q2 23.: 3,3 %

Q2 24.: **0,6 %**
Q2 23.: 0,5 %



Hrvatska

kol 24.: **1,8 %**
kol 23.: 1,4 %

Euro zona €

kol 24.: **3,0 %**
kol 23.: 3,1 %

Stanovništvo



kol 24.: **3,3 %**
kol 23.: 3,0 %

kol 24.: **3,4 %**
kol 23.: 3,4 %

Gospodarstvo

Q2 24.: **7,2 %**
Q2 23.: 4,3 %

Q2 24.: **2,1 %**
Q2 23.: 2,0 %

Stanovništvo

Q2 24.: **-1,1 %**
Q2 23.: 7,3 %

Q2 24.: **2,2 %**
Q2 23.: 2,5 %

Gospodarstvo



kol 24.: **5,0 %**
kol 23.: 5,1 %

kol 24.: **7,8 %**
kol 23.: 7,9 %

Potrošački krediti

kol 24.: **3,8 %**
kol 23.: 3,5 %

kol 24.: **3,7 %**
kol 23.: 3,9 %

Stambeni krediti

kol 24.: **4,7 %**
kol 23.: 5,0 %

kol 24.: **4,9 %**
kol 23.: 5,0 %

Gospodarstvo

* Ukupna vrijednost transakcija financijskih ulaganja tijekom godine u odnosu na isto razdoblje prošle godine, prema trenutnim cijenama.

Upravljački sažetak

Makroekonomsko okruženje

Financijski pokazatelji

Upravljanje rizicima

Dodane informacije



Ostvarena rekordna 9M operativna dobit od 87,1 mil eur

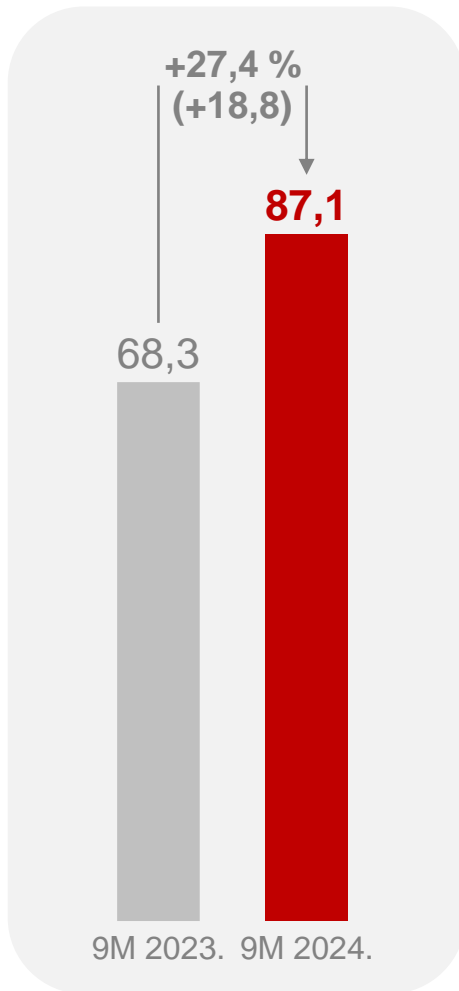
Račun dobiti i gubitka (mil eur)	9M 2023.*	9M 2024.*	Y-o-Y	Y-o-Y %
Neto kamatni prihodi	100,1	135,1	35,0	34,9
Neto prihodi od naknada i provizija	21,8	26,9	5,1	23,6
Neto ostali prihodi	7,9	5,2	(2,7)	(34,1)
Operativni prihodi	129,8	167,2	37,4	28,8
Troškovi za zaposlenike	(30,6)	(40,7)	10,1	33,1
Administrativni troškovi	(25,0)	(31,7)	6,7	26,9
Amortizacija	(5,9)	(7,7)	1,8	30,9
Operativni troškovi	(61,5)	(80,1)	18,7	30,4
Operativna dobit	68,3	87,1	18,8	27,4
Rezerviranja	7,4	(12,7)	(20,1)	(270,6)
Porez	(10,3)	(13,1)	2,8	26,9
Neto dobit	65,4	61,3	(4,1)	(6,3)

* 9M 2023. godine uključuje rezultat HPB-a na pojedinačnoj osnovi i rezultat Nove hrvatske banke d.d. za razdoblje od integracije do datuma izvještavanja (3. 7. 2023. – 30. 9. 2023.) te 9M 2024. godine uključuje rezultat poslovanja integrirane Banke (HPB + Nova hrvatska banka) sukladno integraciji Nove hrvatske banke u srpnju 2023. godine

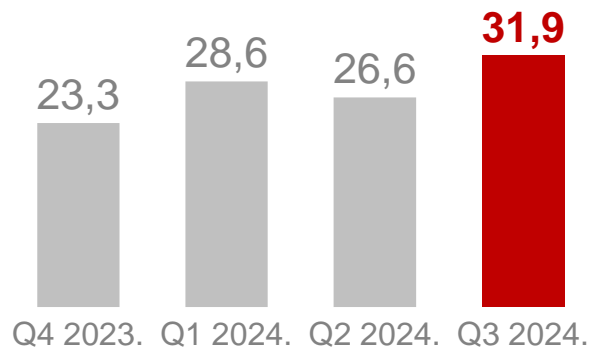
- Neto kamatni prihod glavni pokretač **devetomjesečne (9M) neto dobiti** u iznosu od **61,3 mil eur**.
- **Značajan porast neto kamatnih prihoda u odnosu na 9M 2023. (+35 %)** uzrokovan prvenstveno tržišnim kretanjem kamatnih stopa na depozite kod centralnih banaka čime je **neutraliziran porast na strani operativnih troškova** od 18,7 mil eur te zadržan **omjer prihoda i troškova ispod 50 %**.
- Neto prihodi od naknada i provizija bilježe rast od 5,1 mil eur (+24 %) u promatranom razdoblju uslijed viših prihoda od platnog prometa.
- Neto ostali prihodi niži uslijed izostanka neponavljajućih efekata kakvi su evidentirani u 2023. godini što se odnosilo na rezultate poduzetih pravnih radnji u korist Banke.
- Kretanje troškova zaposlenika uvjetovano primarno **utjecajem integracije Nove hrvatske banke 2023. godine** te **povećanjem materijalnih prava zaposlenika** u 2024. godini i u manjoj mjeri uskladama cijena rada i usluga radi inflatornog okruženja.
- Operativni troškovi u promatranom razdoblju rastu sukladno integraciji Nove hrvatske banke, općem rastu troškova uslijed inflacije te porastu amortizacije uslijed aktivacije novonabavljene imovine.
- Iako nije došlo do značajnog povećanja *default*-a dužnika, u skladu s opreznim pristupom upravljanju rizicima koje Banka njeguje, porast rezervacija uzrokovan je migracijom dijela plasmana iz Stupnja 1 u Stupanj 2 a što prati pogoršanje makroekonomskih indikatora na važnim izvoznim tržištima. Sukladno opisanom pristupu udio izloženosti u stupnju 2 povećao se s 12,0 % na 14,7 % u portfelju pravnih osoba, te s 16,1% na 17,5% u portfelju stanovništva.

Operativno najprofitabilnije tromjesečje u povijesti

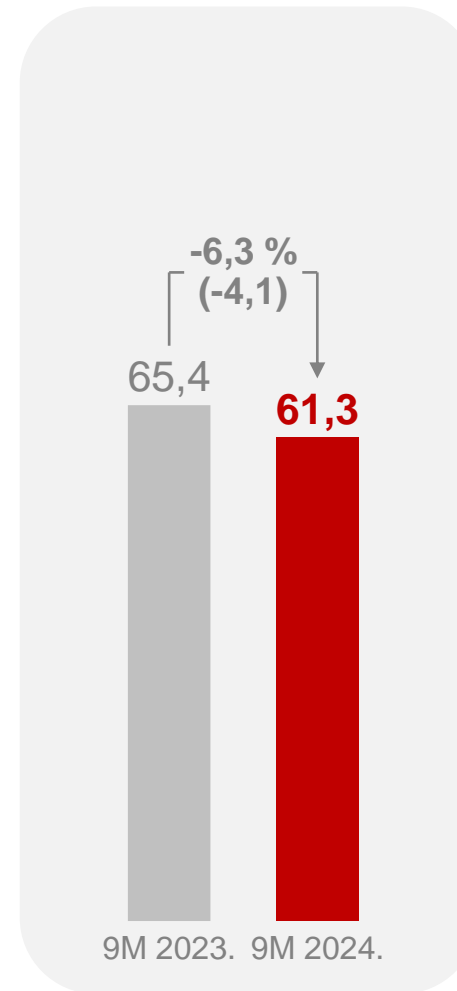
Operativna dobit
(mil eur)



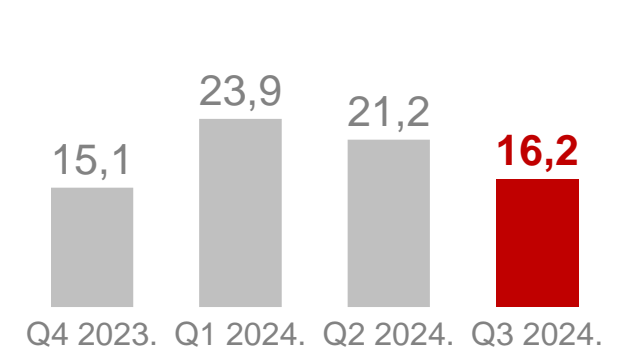
47,9 % **9M 2024.**
Omjer operativnih troškova i prihoda (CIR)



Neto dobit
(mil eur)

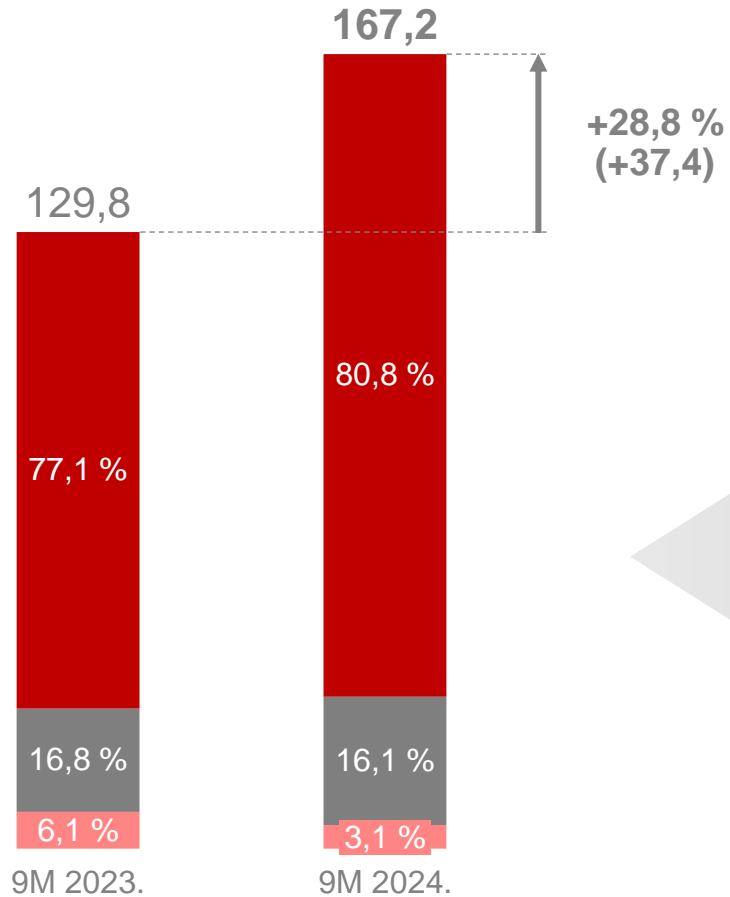


14,5 % **30. 9. 2024.**
Prinos na prosječan kapital (ROAE)

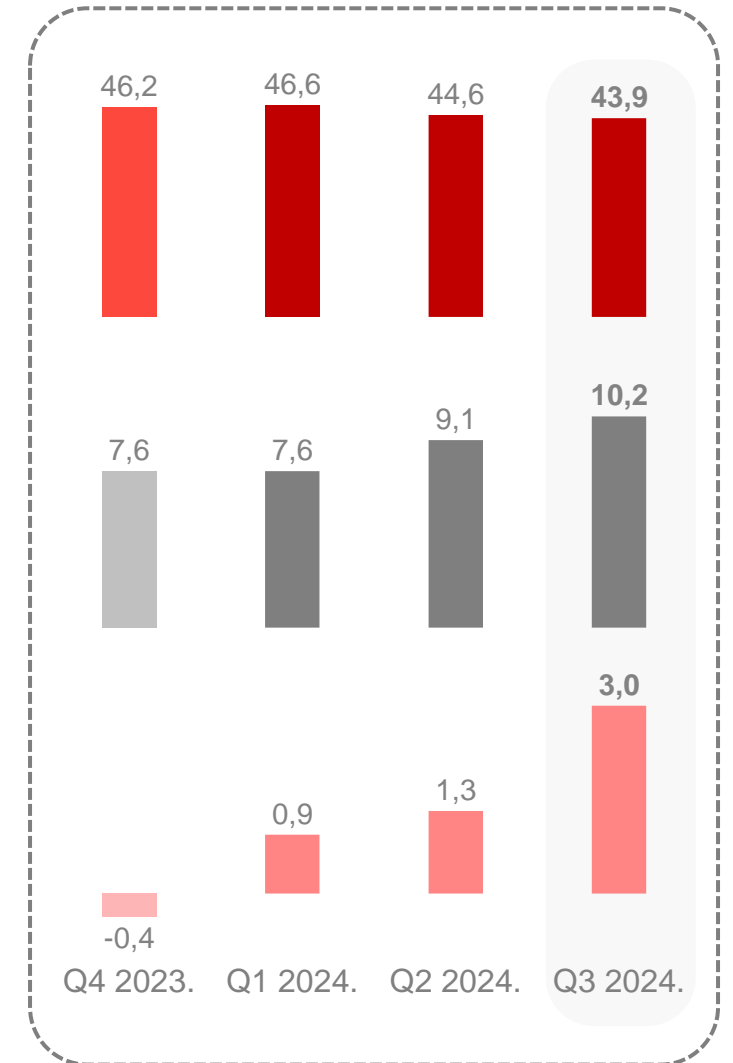
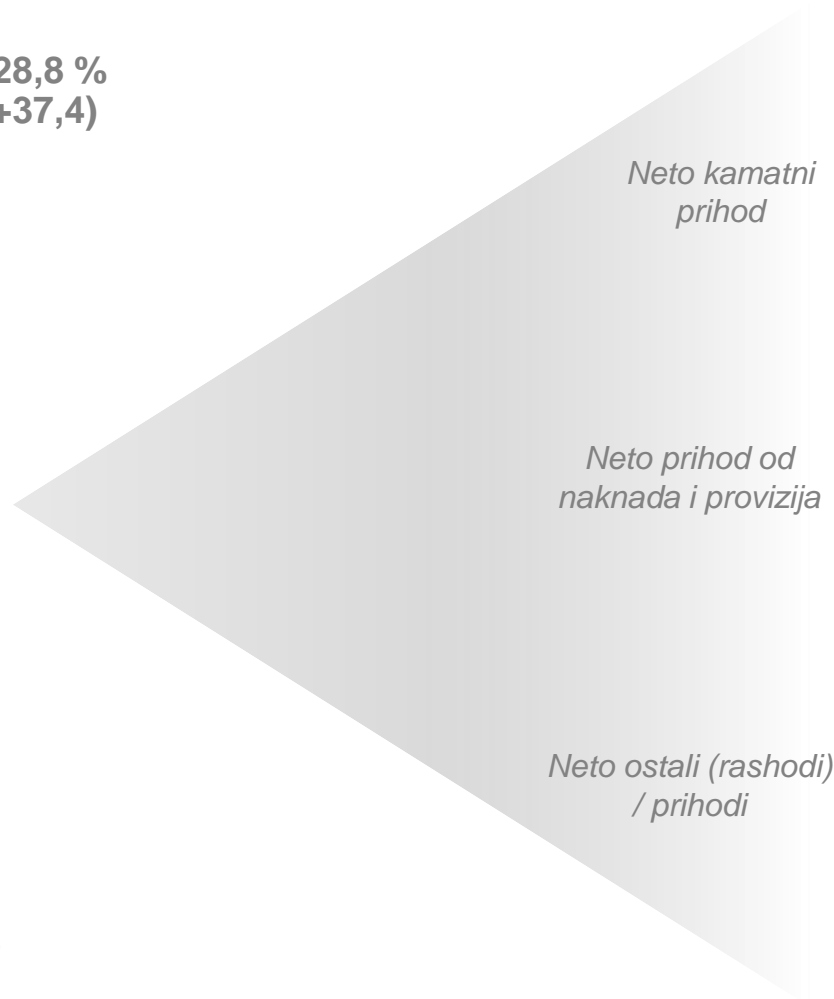


Snažan doprinos nekamatnih prihoda u Q3 2024.

Operativni prihodi (mil eur)

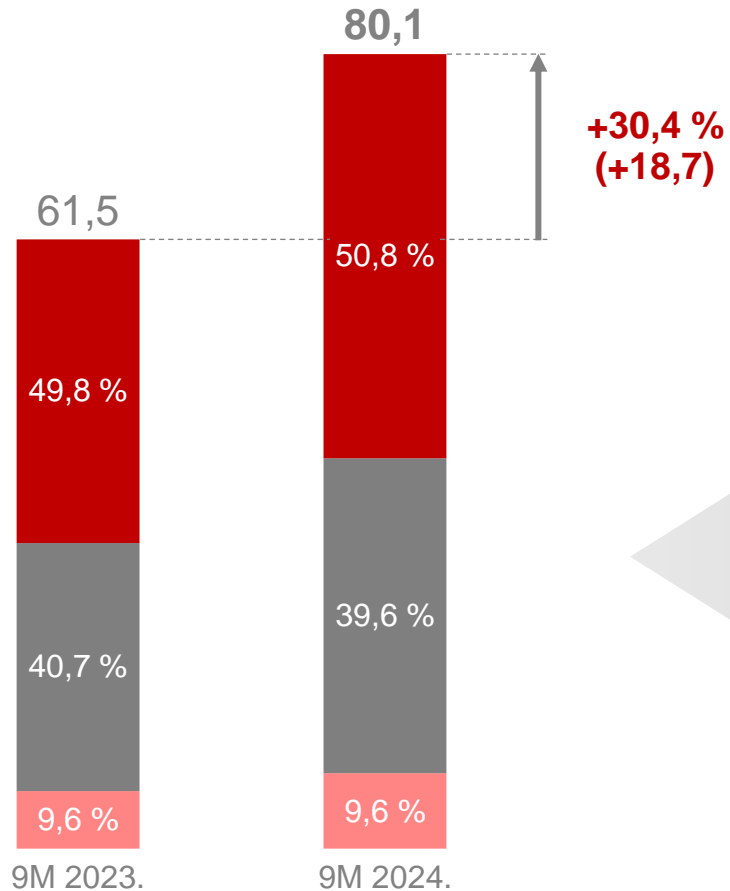


- Neto kamatni prihod **+34,9 %** (Y-o-Y)
- Neto prihod od naknada i provizija **+23,6 %** (Y-o-Y)
- Neto ostali prihodi **-34,1 %** (Y-o-Y)

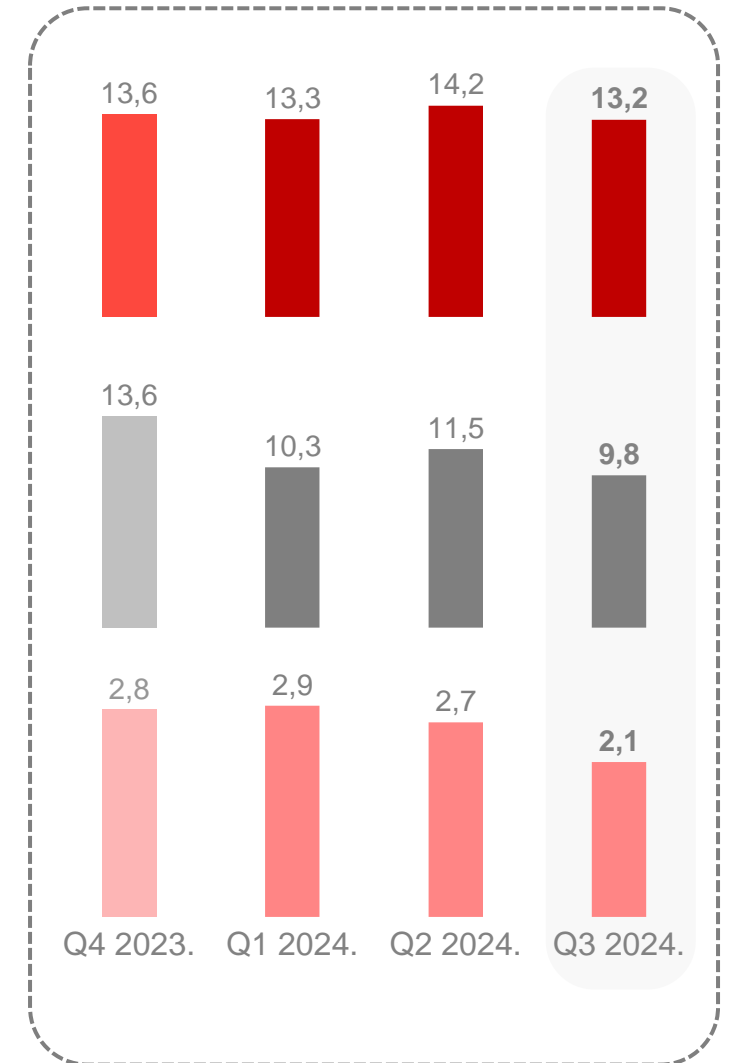
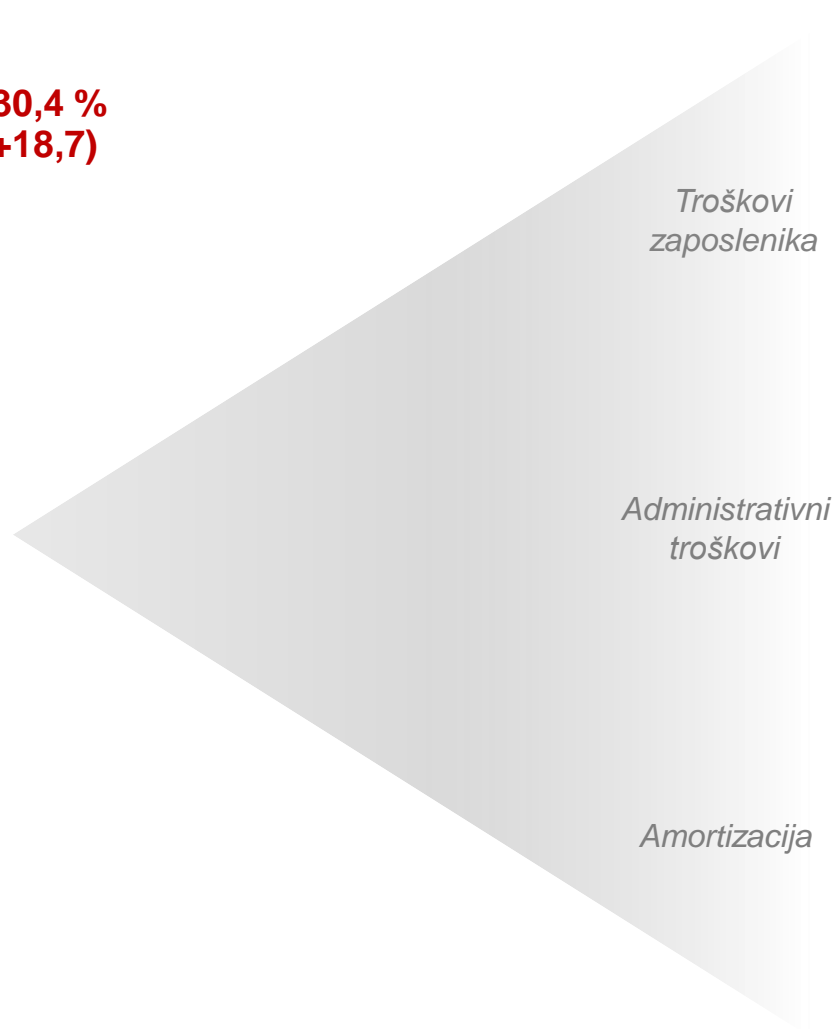


Kontrola troškova podržala rast operativnog rezultata u Q3 2024.

Operativni troškovi (mil eur)



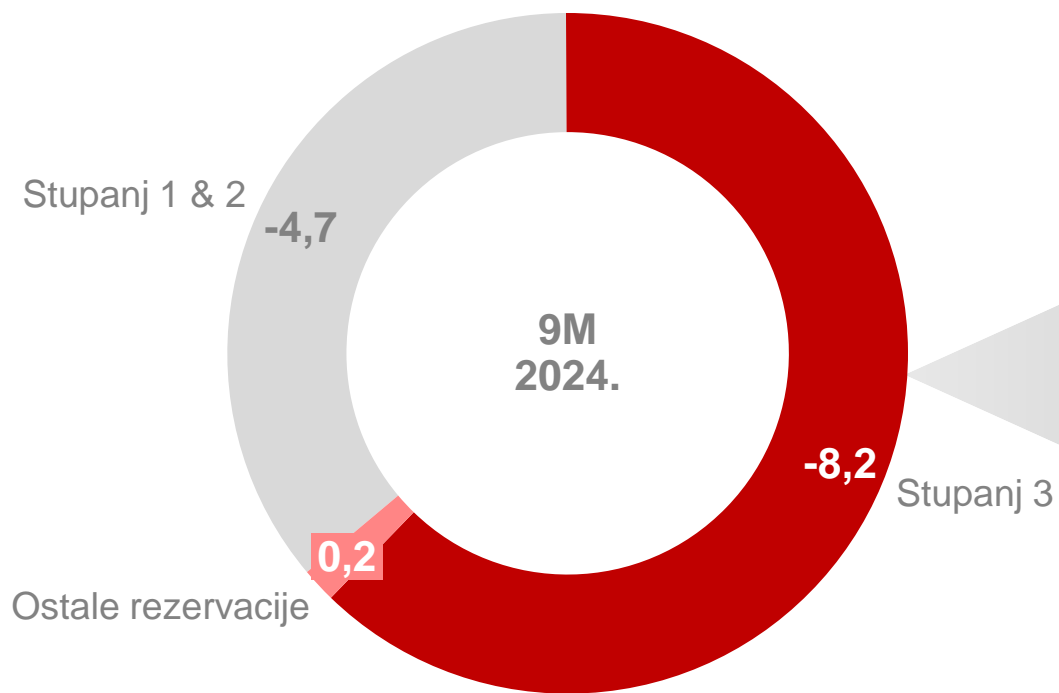
- Troškovi zaposlenika **+33,1 %** (Y-o-Y)
- Administrativni troškovi **+26,9 %** (Y-o-Y)
- Amortizacija **+30,9 %** (Y-o-Y)



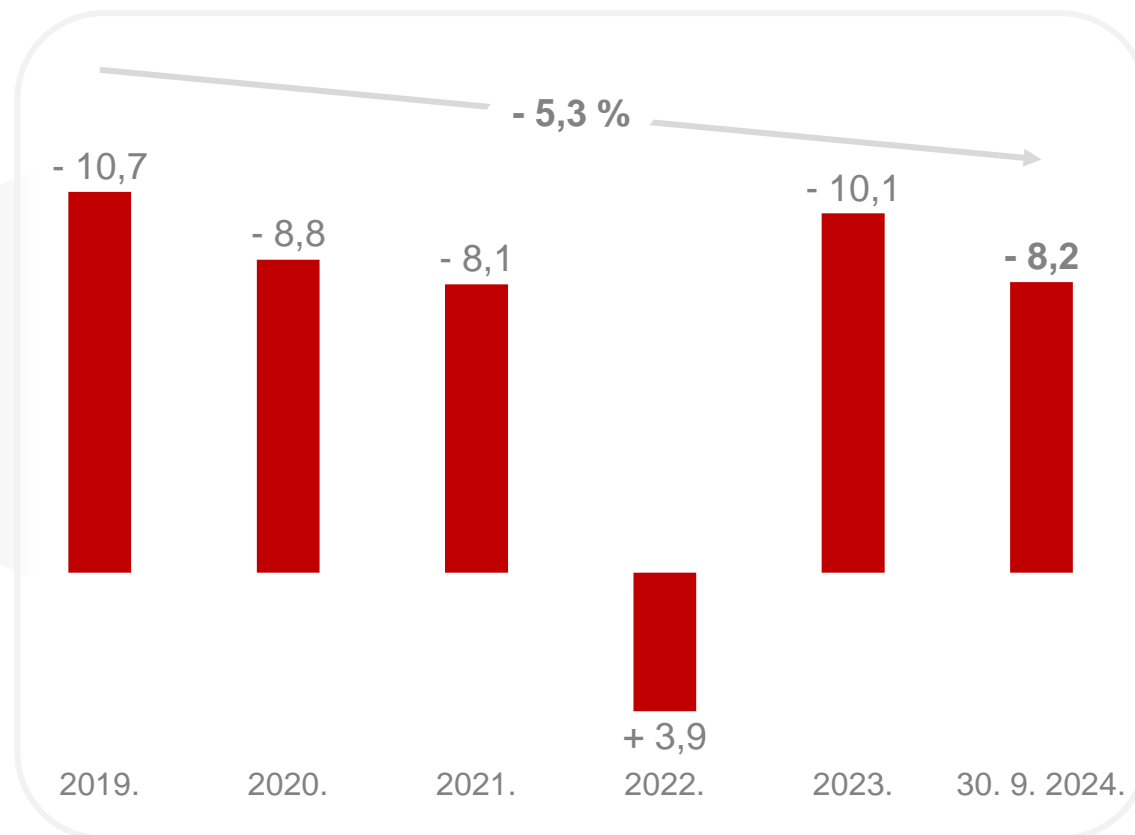
Kvalitetan i siguran kreditni portfelj

NPL pokriće iznosi 76,1 %

Struktura troškova rezerviranja
(mil eur)



Dinamika kretanja troška rizika – stupanj 3
(mil eur)

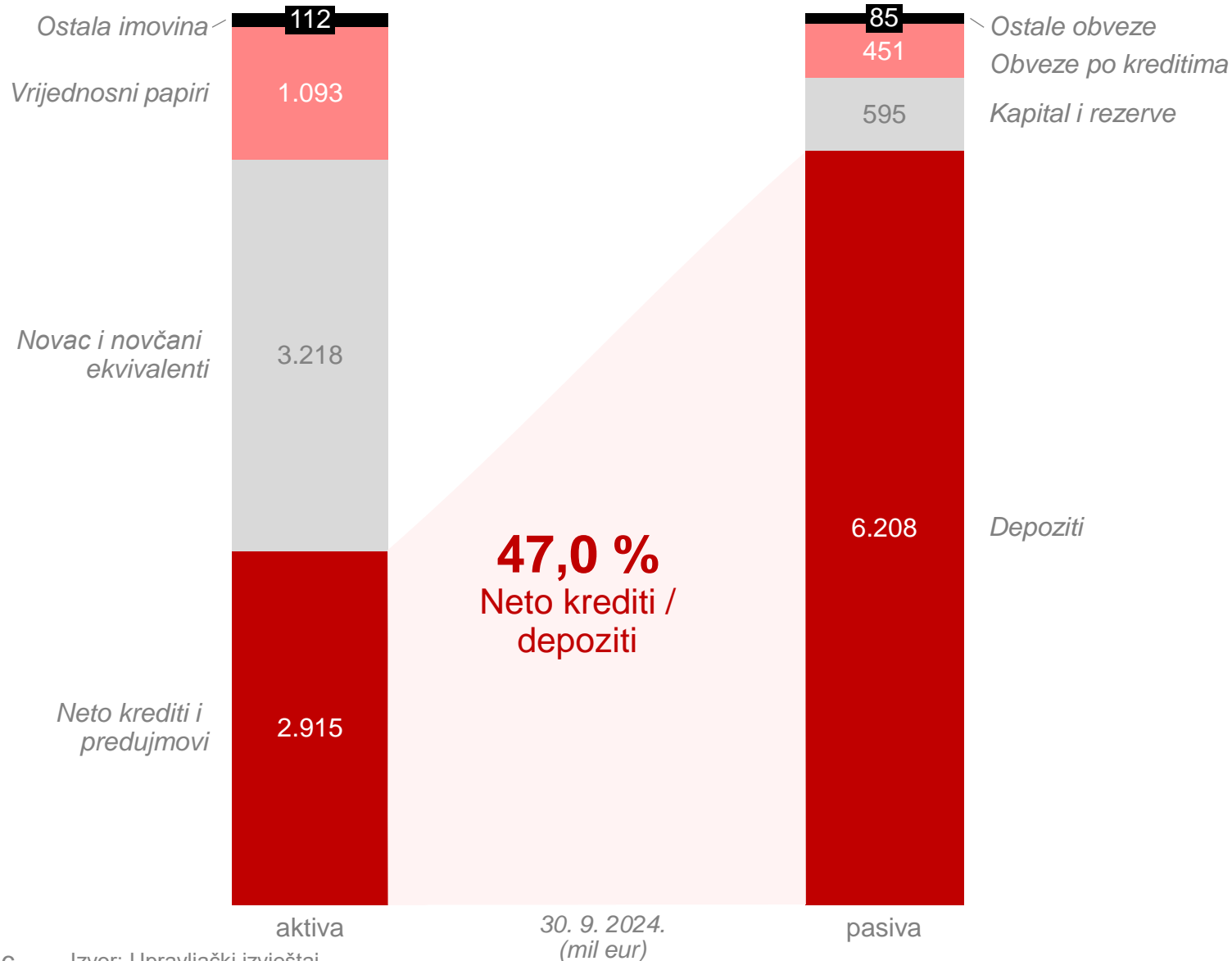


Imovina nadmašila rekordnu razinu iz 2023. godine

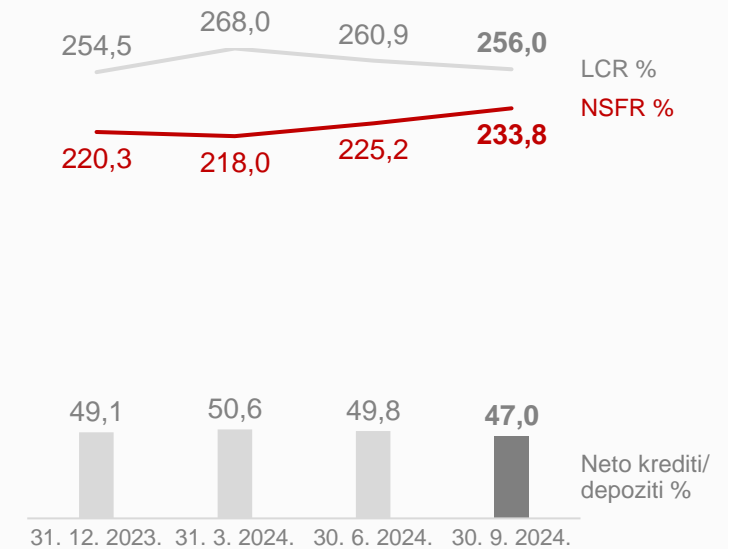
Bilanca (mil eur)	31. 12. 2023.	30. 9. 2024.	YTD	YTD %
Novac i novčani ekvivalenti	3.103	3.218	115	3,7
Vrijednosni papiri i drugi financijski instrumenti	915	1.093	178	19,5
Neto krediti i predujmovi	2.908	2.915	7	0,2
Ostala imovina	120	112	(8)	(6,5)
Ukupna imovina	7.046	7.339	293	4,2
Depoziti	5.929	6.208	279	4,7
Obveze po kreditima	468	451	(17)	(3,7)
Ostale obveze	115	85	(31)	(26,5)
Ukupne obveze	6.512	6.743	231	3,5
Ukupan kapital i rezerve	534	595	61	11,5

- **Ukupna imovina viša za 293 mil eur (+455 mil eur u Q3 2024.)** u odnosu na kraj 2023. godine primarno uslijed povećanja volumena depozita.
- U ukupnim depozitima, **oročeni depoziti bilježe rast od 20,3 %** u izvještajnom razdoblju što je **posljedica atraktivnih kamatnih stopa na Super Štednju**, dok a vista depoziti bilježe blago smanjenje od 4,3 %.
- Relativno visoki povrati kredita neutralizirani novim plasmanima pa je **razina kredita stabilna (+7 mil eur)**.
- Višak likvidnosti od prikupljenih depozita plasiran je u vrijednosne papire i druge financijske instrumente (uglavnom obveznice i trezorski zapisi RH) radi potrebe 'zaključavanja' prinosa nastavno na smanjenje referentnih stopa.
- Obveze po kreditima odnose se na MREL instrumente i primljene kredite financijskih institucija (HBOR, HNB repo plasmani i strane financijske institucije), a smanjenje se odnosi na redovne otplate.

Depoziti klijenata okosnica bilance uz snažnu likvidnosnu poziciju



Likvidnosni profil



LCR i NSFR **značajno iznad** regulatornih zahtjeva (= 100 %) i sektora (LCR: 220,2 %*; NSFR: 173,4 %**).

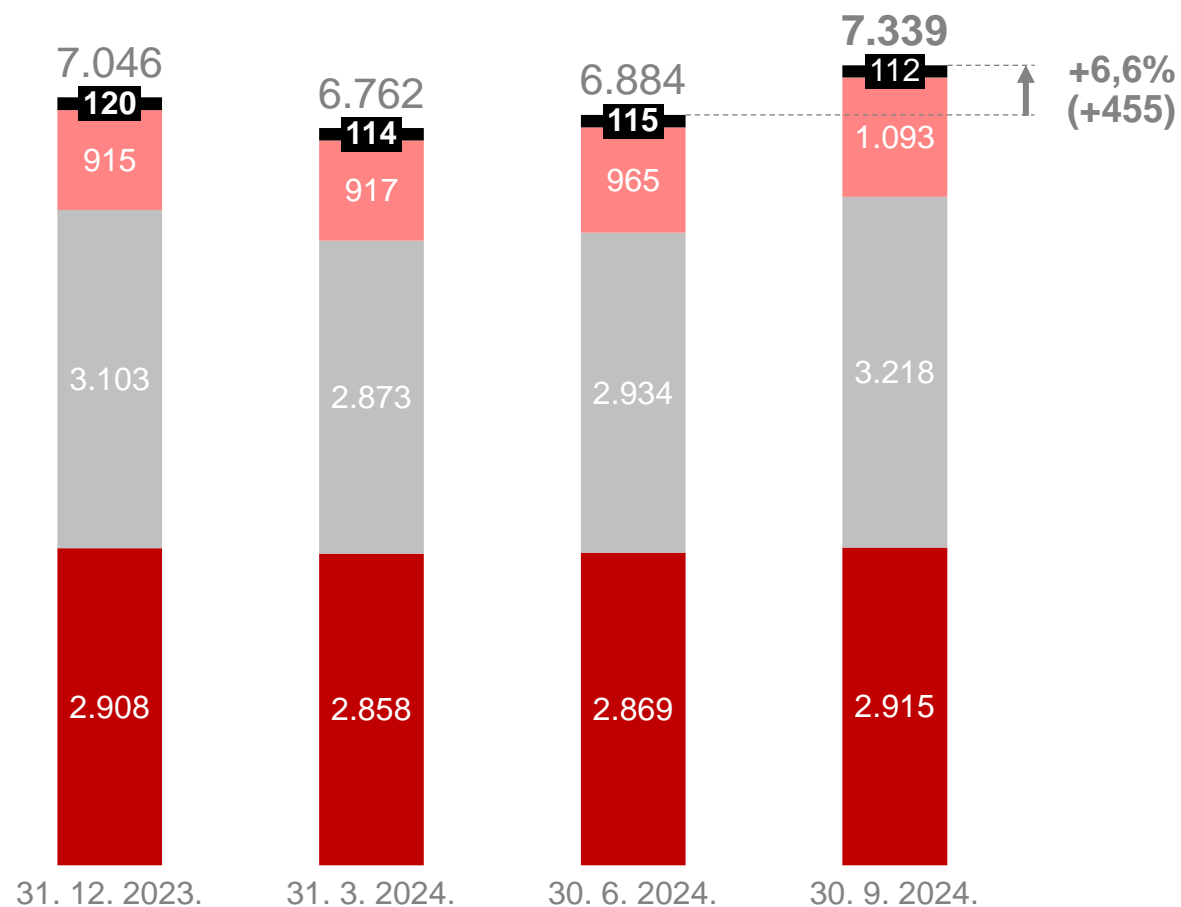
*Podaci na 30. 6. 2024. godine, izvor: HNB statistika, SV1 Podaci o poslovanju kreditnih institucija

**Podaci na 31. 12. 2023. godine, izvor: HNB Analize i publikacije, Polugodišnja informacija za 2. polugodište 2023.

Rast bilance uz stabilnu strukturu

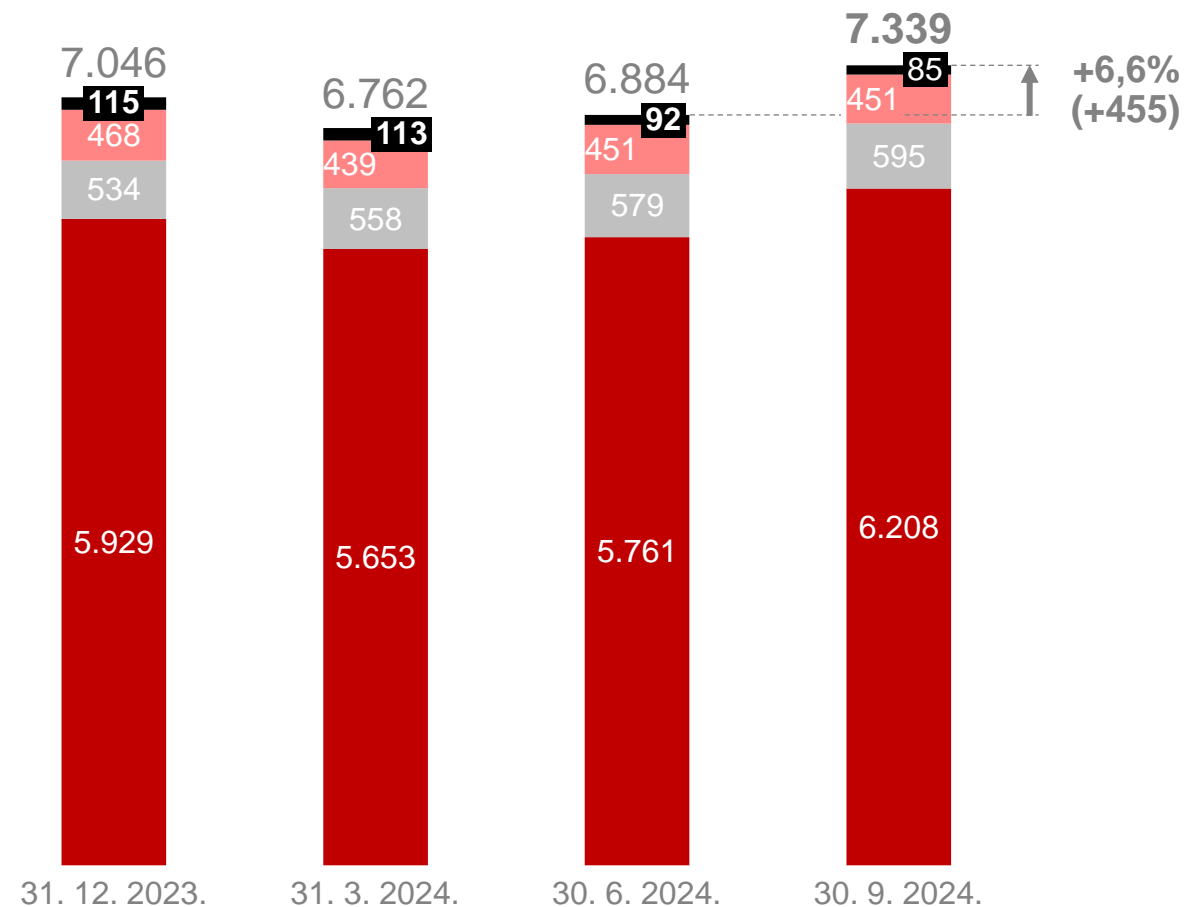
Imovina

(mil eur)



Obveze i kapital

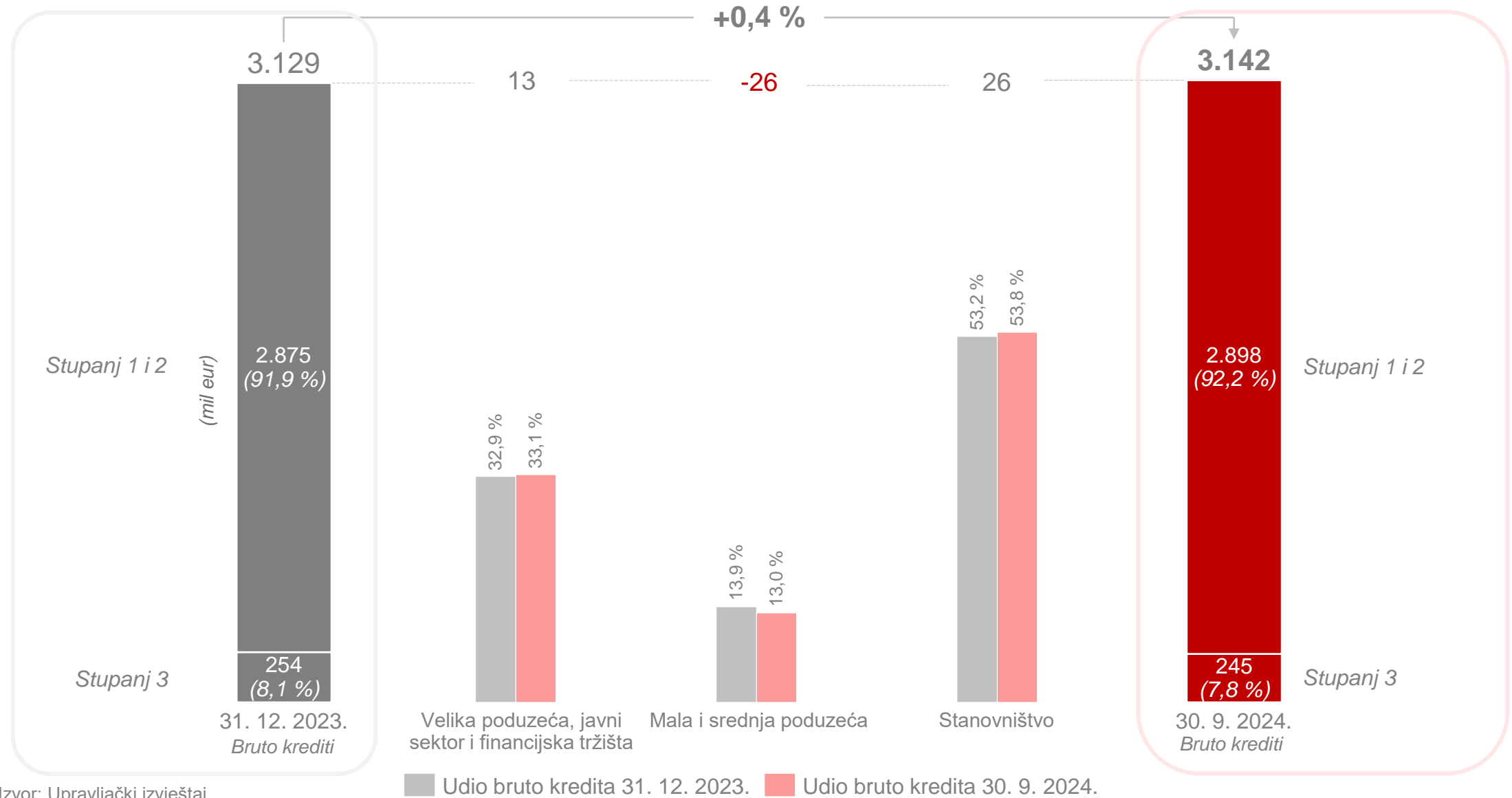
(mil eur)



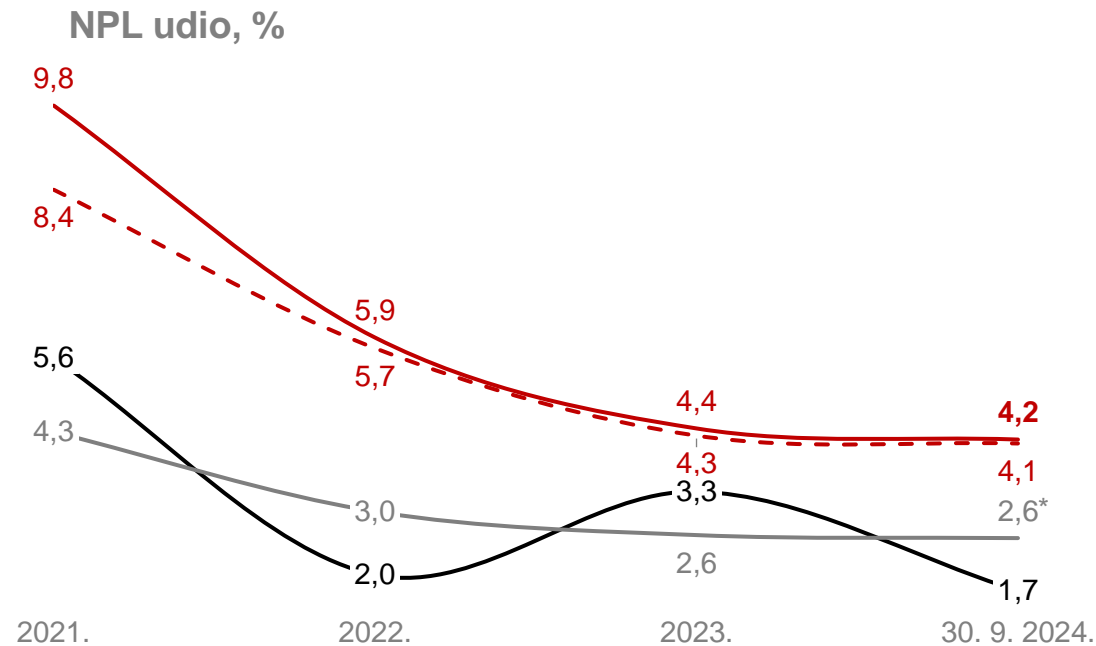
Ostala imovina
 Novac i novčani ekvivalenti
 Vrijednosni papiri
 Neto krediti i predujmovi

Ostale obveze
 Kapital i rezerve
 Obveze po kreditima
 Depoziti

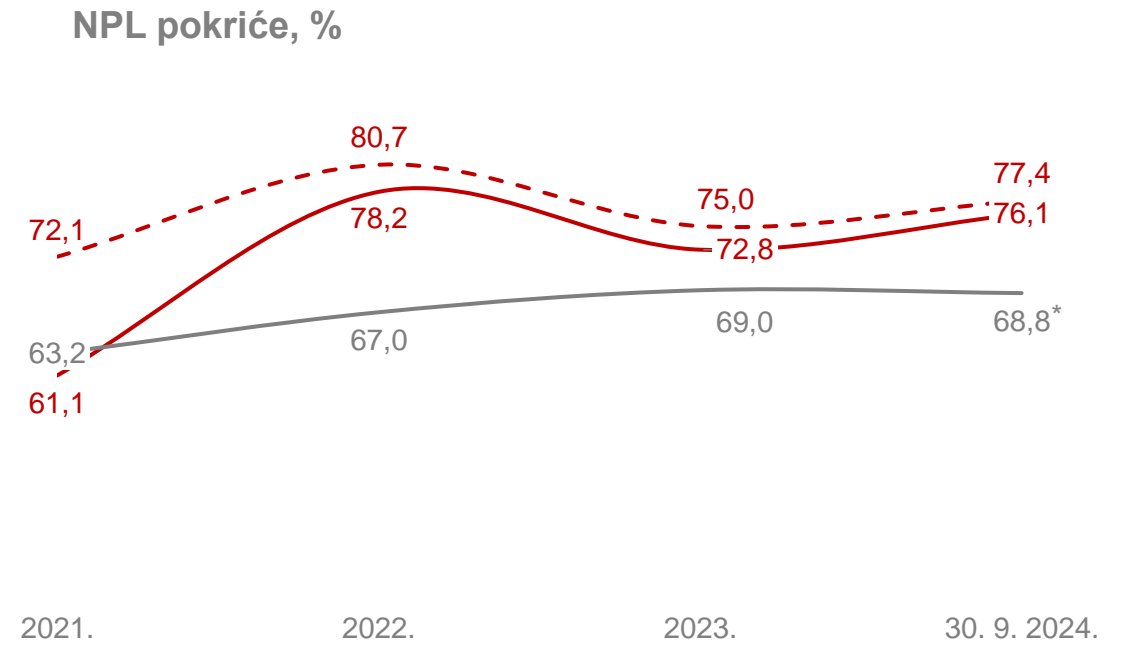
Stabilna razina bruto kreditnog portfelja s fokusom na kvalitetu



Nastavak dugogodišnjeg trenda smanjenja NPL udjela



- NPL udio
- - NPL udio - isključena državna jamstva
- Udio nepokrivenih neprihodujućih kredita u CET-1
- Tržišni NPL udio*



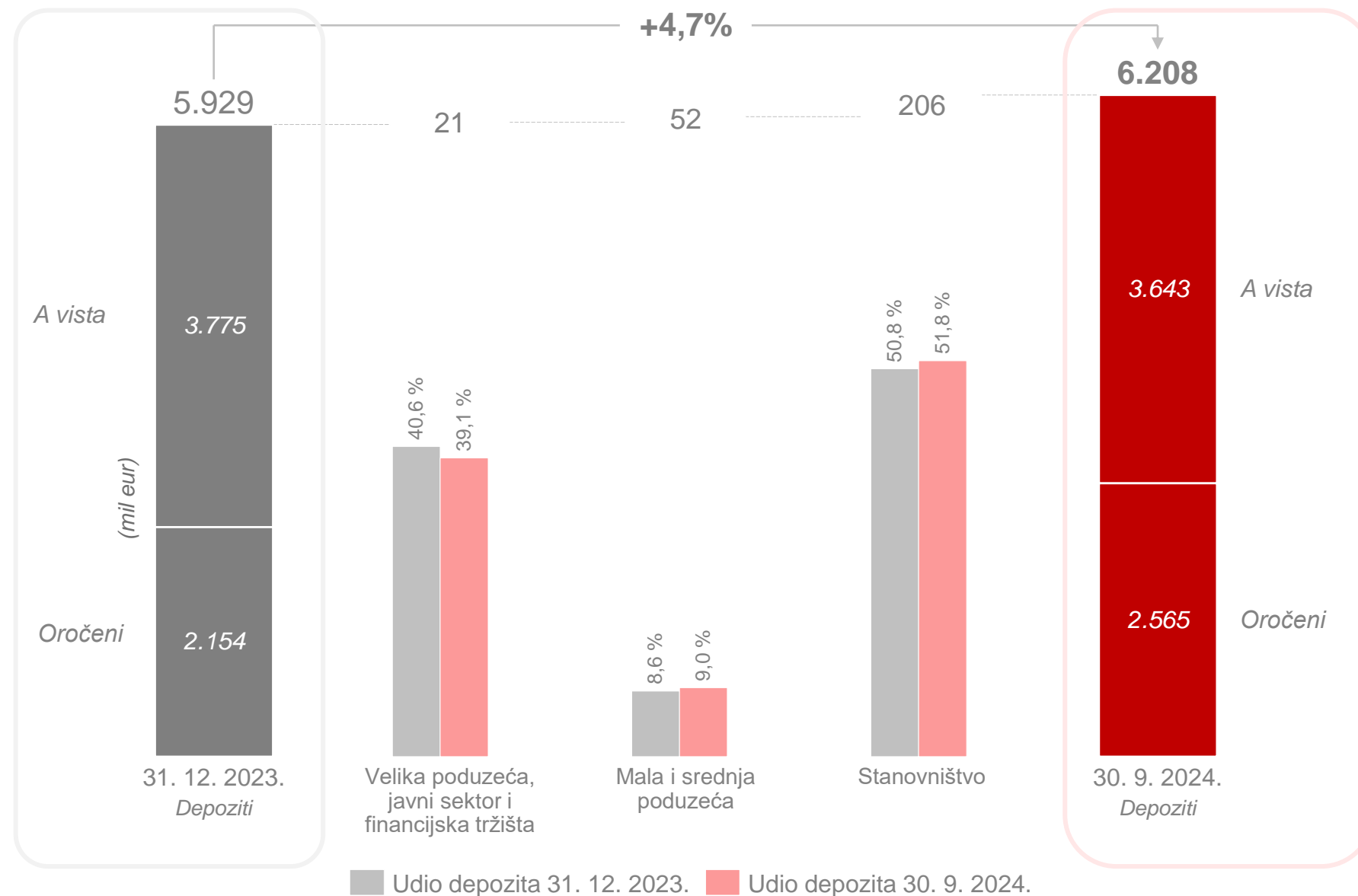
- NPL pokrivanje
- - NPL pokrivanje - isključena državna jamstva
- Tržišni pokrivanje NPL-a*

* Podaci na 30. 6. 2024. godine, izvor: HNB statistika, SV2 Odabrani pokazatelji strukture, koncentracije i poslovanja kreditnih institucija



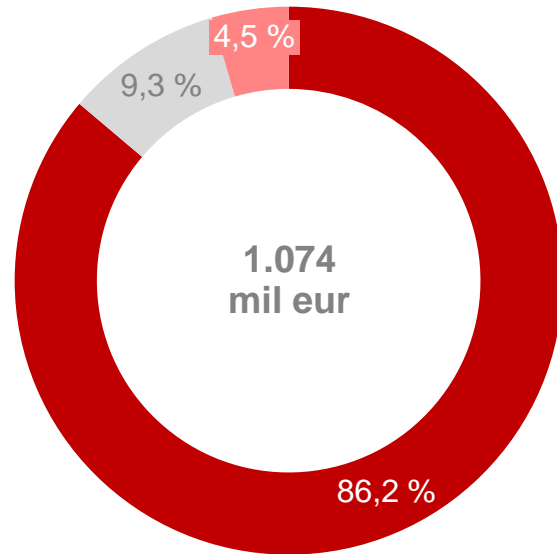
NPL udio pokazuje nastavak pozitivnog dugogodišnjeg trenda što uz značajno smanjenje izloženosti neprihodujućih plasmana, primarno kroz efikasnu naplatu te neophodne otpise nenaplativih izloženosti, daje odličan rezultat na kojeg su u konačnici utjecali i prihodujući plasmani, najviše kroz reklasifikacije u prihodujući portfelj. Pokrivenost loših plasmana i dalje iznad razine prosjeka sektora.

Ojačana depozitna baza snažnim rastom oročenih depozita



Siguran portfelj vrijednosnih papira

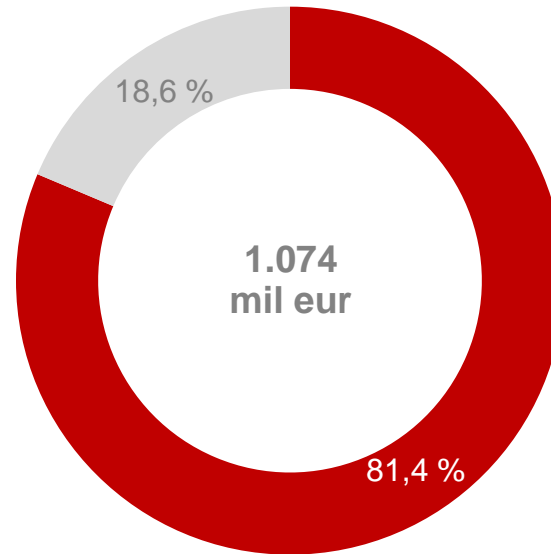
Vrijednosni papiri* po izdavatelju



- Republika Hrvatska - Ministarstvo financija
- Republika Francuska - Ministarstvo ekonomije i financija
- Ostalo

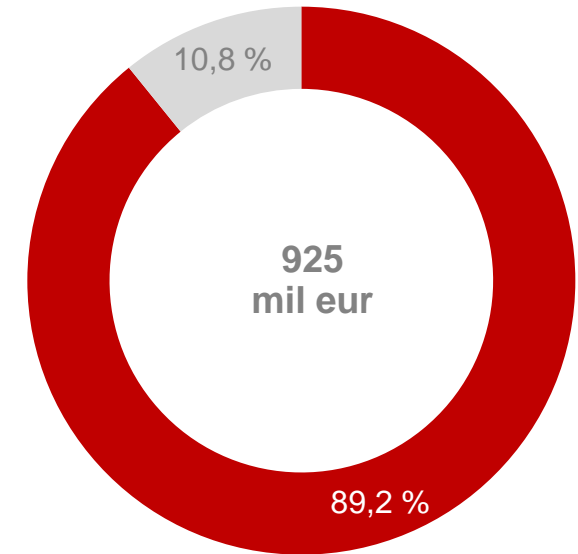
Vrijednosni papiri* po vrsti

Ukupno...



- Obveznice
- Trezorski zapisi

...od čega izdavatelj Republika Hrvatska – Ministarstvo financija



* Vrijednosni papiri su iskazani u nominalnom iznosu

➤ **Portfelj vrijednosnih papira** sastoji se od **81,4 % obveznica** pri čemu državne obveznice pokrivaju 76,8 % ukupnog portfelja kao najznačajnija investicija.

Upravljački sažetak

Makroekonomsko okruženje

Financijski pokazatelji

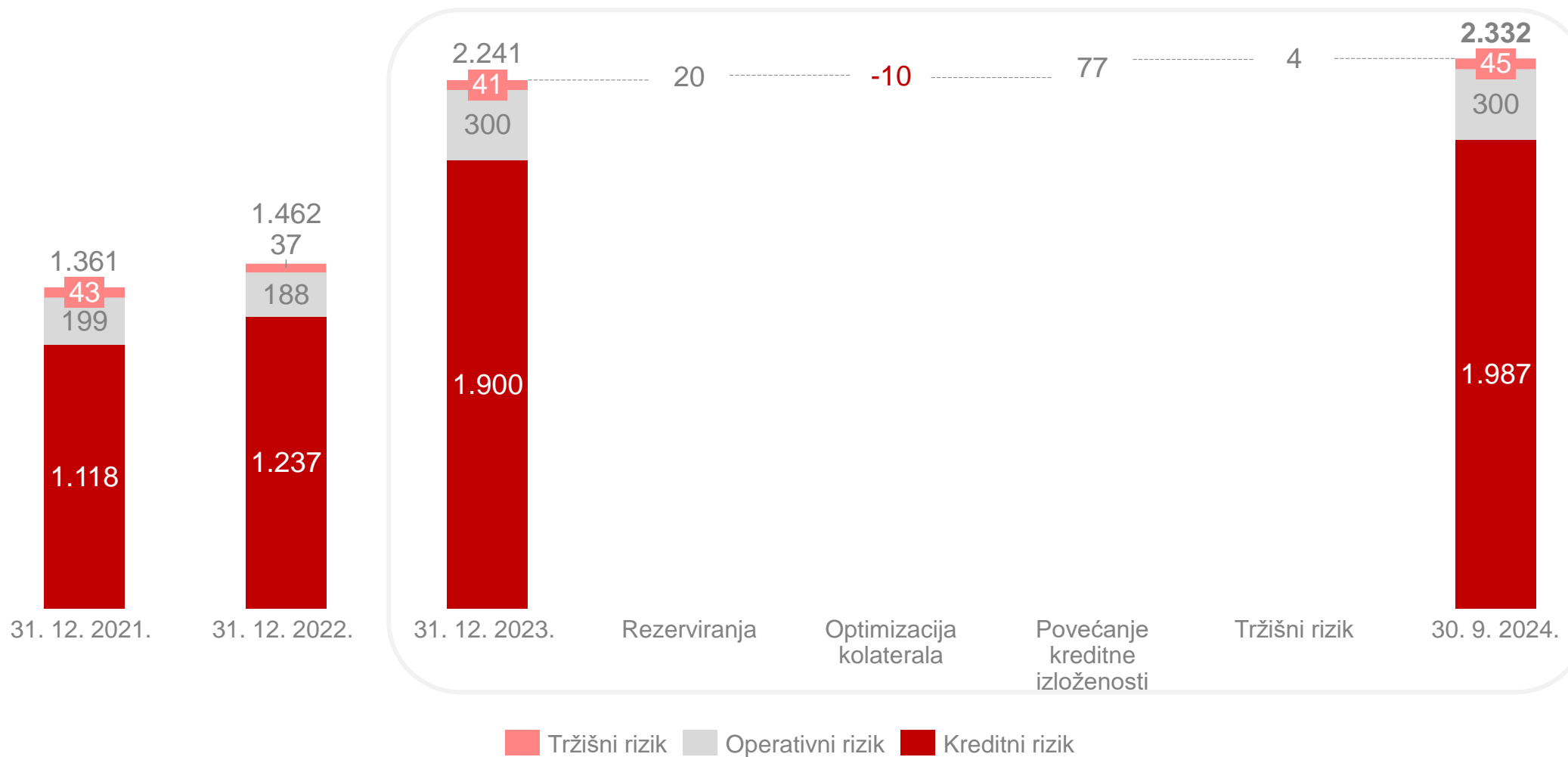
Upravljanje rizicima

Dodane informacije



Razborito upravljanje rizikom ponderirane aktive

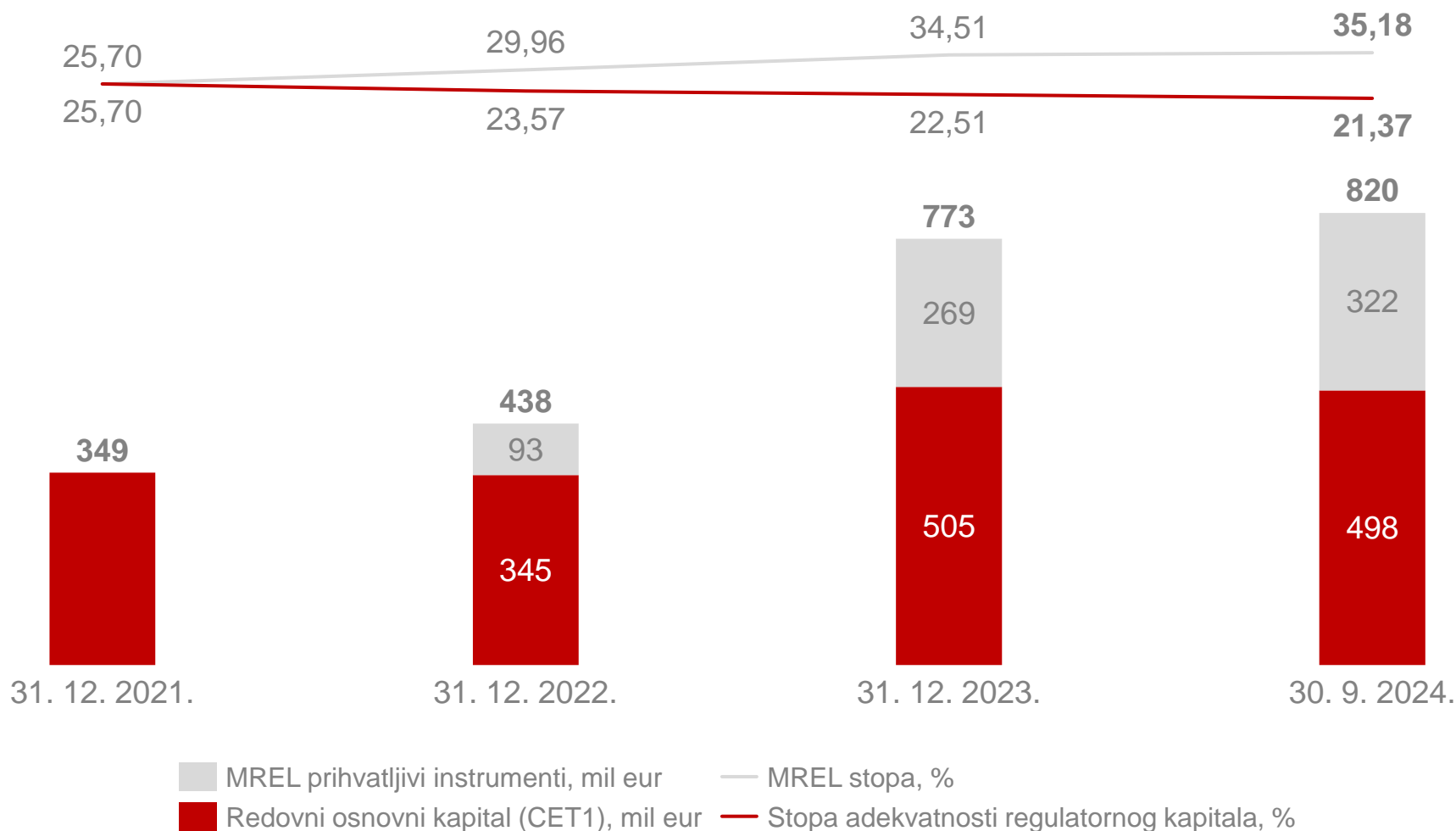
Kretanje rizikom ponderirane aktive - RWA (mil eur)



Snažna kapitalna pozicija značajno iznad regulatornih zahtjeva

30. 9. 2024.

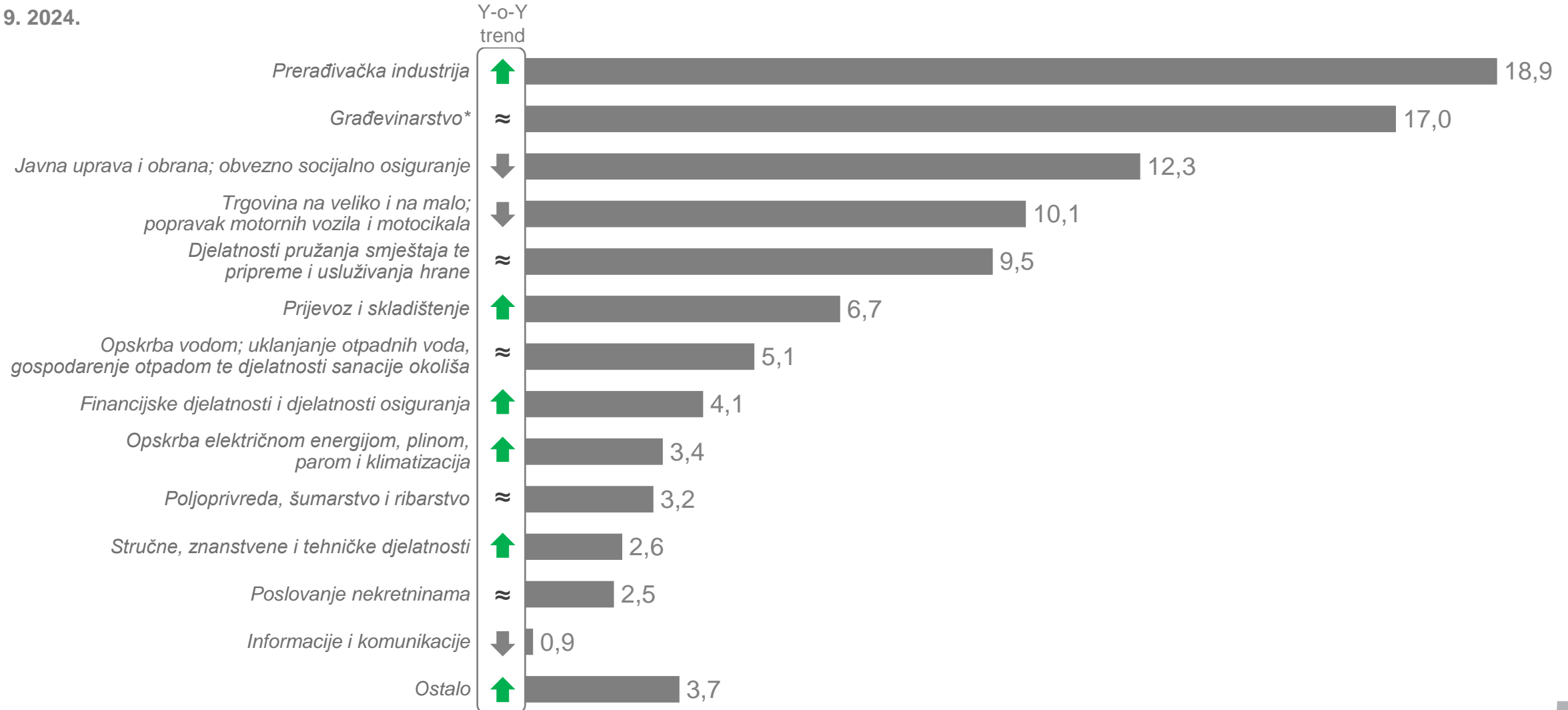
Kretanje regulatornog kapitala i MREL prihvatljivih instrumenata



Izrazito diversificiran i postojan kreditni portfelj

Struktura bruto kredita po djelatnosti, %

30. 9. 2024.



*U građevinskoj industriji uključeno poduzeće Hrvatske autoceste koje čini 54,04 % ukupne izloženosti te industrije

Izvor: Upravljački izvještaj, prema Nacionalnoj klasifikaciji djelatnosti (NKD)

Upravljački sažetak

Makroekonomsko okruženje

Financijski pokazatelji

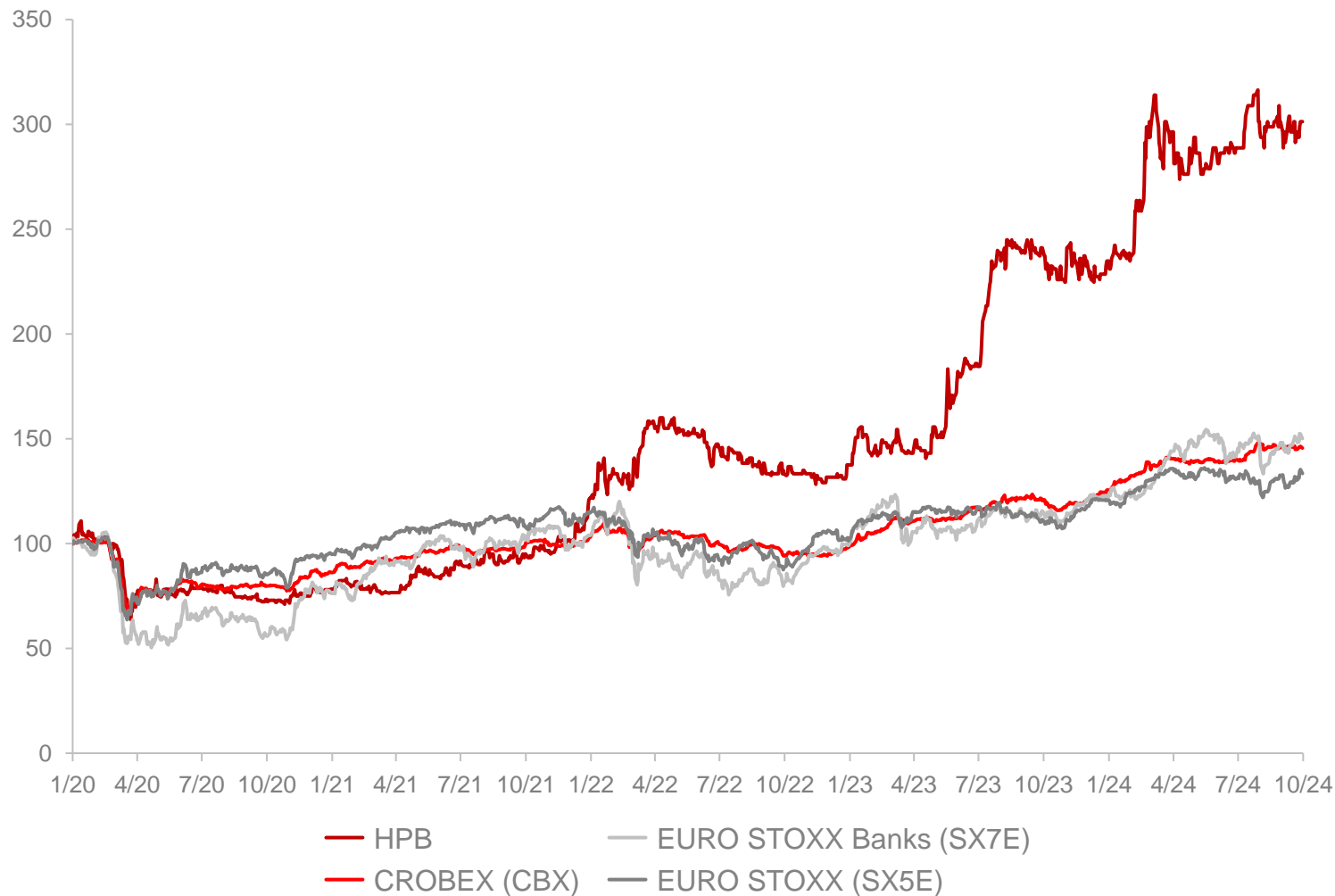
Upravljanje rizicima

Dodatne informacije

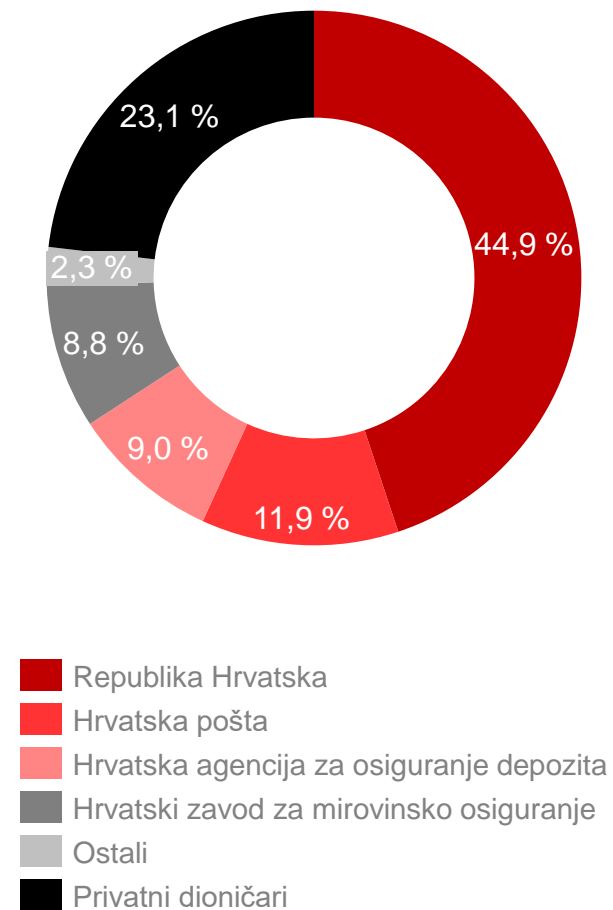


HPB dionica nadmašila relevantne tržišne indekse

Indeks kretanja cijene dionice HPB i vrijednosti CROBEX, EURO STOXX i EURO STOXX Banks indeksa



Vlasnička struktura
30. 9. 2024.



Održivo poslovanje u 2024. godini

Aktivnosti u fokusu 2024. godine

ESG segment

E
OKOLIŠ

Razvoj metodologija i metrika za okolišne ciljeve iz Klimatske strategije i Tranzicijskog plana HPB Grupe

- definirana bazna godina 2023. za GHG (emisije stakleničkih plinova) uz početne vrijednosti Opseg 1 = 649,41 tCO₂e, Opseg 2 = 597,05 tCO₂e, Opseg 3 = 799.574,21 tCO₂e
- definirana bazna godina 2023. za GAR (omjer zelene imovine) uz početnu vrijednost 0,75 %
- odabir sektora, scenarija i metodologije za postavljanje ciljeva (usmjerenost na smanjenje GHG emisija i povećanje GAR-a) u skladu s regulatornim okvirom

Unaprjeđenje metodologije opće procjene i procjene značajnosti okolišnih rizika

- veća granularnost - procjena na nivou katastarske čestice
- širi spektar fizičkih rizika (podizanje razine mora, snaga vjetra)
- uključivanje projekcija klimatskih promjena prema NGFS scenarijima do 2050.

Integracija okolišnih rizika u kreditni proces

- definirane sektorske politike iz perspektive okolišnih rizika (kriteriji kreditiranja, ograničenja, pragovi i isključenja)
- definirana metodologija određivanja ENV (environmental) ocjene industrija i klijenata
- integracija ESG upitnika u kreditnu dokumentaciju

Razvoj proizvoda s elementima održivosti u skladu s usvojenim okvirom za razvoj održivih proizvoda

- implementacija procjene održivosti projekata u kreditni proces, u skladu s kriterijima EU Taksonomije
- identifikacija i praćenje komponenti održivosti projekata koje Banka financira
- modifikacija kalkulatora profitabilnosti

S
DRUŠTVO

Razvoj metodologija i metrika za društvene ciljeve održivosti

- primjena ESRS standarda izvještavanja o održivosti
- definirana bazna godina 2023. i materijalne teme kao podloga za postavljanje ciljeva (ravnopravnost spolova, fluktuacija, adekvatne plaće)

Provedba aktivnosti u skladu s preporukama norme ISO 26000: Smjernice o društvenoj odgovornosti

- kontinuirana identifikacija i unaprjeđenje poslovnih aktivnosti u skladu sa standardima održivosti

Provođenje istraživanja zadovoljstva zaposlenika

- listopad 2024.

Korporativno volontiranje

- tijekom 2024. organizirano je 9 volonterskih akcija

Program financijske pismenosti

- edukacije u 8 županija (školarci i studenti)
- fokus na obilježavanje European Money Weeka

Poslovne suradnje

- projekt Sigurnije škole i vrtići u suradnji s Crvenim križem

G
UPRAVLJANJE

Priprema za izvještavanje o održivosti prema ESRS standardima za izvještajno razdoblje 2024.

- implementacija informatičkog rješenja za upravljanje podacima i izvještavanje o održivosti:
 - Modul I – praćenje i izvještavanje o emisijama stakleničkih plinova (GHG)
 - Modul II – praćenje i izvještavanje o taksonomskim pokazateljima
 - Modul III – praćenje pokazatelja i izvještavanje prema ESRS standardima

Implementacija ESG upitnika u poslovanje Banke

- kreiranje ESG upitnika za prikupljanje podataka od klijenata o čimbenicima održivosti
- uspostava procesa upravljanja podacima iz ESG upitnika
- Informiranje klijenata i početak primjene / popunjavanja upitnika od strane klijenata

Implementacija Načela odgovornog bankarstva UNEP FI

- provedena analiza utjecaja portfelja Banke
- objava prvog izvještaja u skladu s članstvom Banke u UNEP FI inicijativi u tijeku postavljanje SMART ciljeva u najznačajnijim područjima utjecaja (minimalno 2 cilja)

Implementacija ESG upitnika za dobavljače

- u proces nabave već implementirana Načela za dobavljače
- u tijeku definiranje upitnika za dobavljače, procesa i metodologije ocjenjivanja dobavljača

Pojmovi i kratice

Kratika	Pojam
BDP	Bruto domaći proizvod
CET 1	Redovni osnovni kapital
CIR ili Omjer operativnih troškova i prihoda	Pokazatelj troškovne efikasnosti
CROBEX	Hrvatski burzovni indeks
Default	Neispunjavanje obveza dužnika
ESB	Europska središnja banka
ESG	Okolišno, društveno i korporativno upravljanje
HBOR	Hrvatska banka za obnovu i razvitak
HICP	Harmonizirani indeks potrošačkih cijena
HNB	Hrvatska narodna banka
HPB	Hrvatska poštanska banka
ISIN	Međunarodni jedinstveni identifikacijski broj
LCR	Koeficijent likvidnosne pokrivenosti
MREL	Minimalni zahtjev za regulatorni kapital i prihvatljive obveze
NSFR	Omjer neto stabilnih izvora financiranja
Q	Tromjesečje
ROAA	Prinos na prosječnu imovinu
ROAE	Prinos na prosječni kapital
RWA	Rizikom ponderirana aktiva
SARK	Stopa adekvatnosti regulatornog kapitala
Stupanj 1 i 2	Prihodujući krediti
Stupanj 3 ili NPL	Neprihodujući krediti
Y-o-Y	Tekuća godina u odnosu na prethodnu godinu
YTD	Razdoblje koje započinje prvi dan tekuće kalendarske godine do izvještajnog datuma
9M	Devetomjesečno razdoblje

Izračun pokazatelja

Pokazatelj	Izračun
Koeficijent likvidnosne pokrivenosti (LCR)	Omjer likvidne imovine i neto likvidnosnog odljeva
NPL pokriće	Omjer akumuliranih umanjenja vrijednosti za neprihodujuće kredite i ukupnih neprihodujućih kredita
NPL udio	Omjer neprihodujućih kredita i ukupnih kredita
Neto stabilni izvori financiranja (NSFR)	Omjer raspoloživog iznosa stabilnog financiranja u odnosu na potreban iznos stabilnog financiranja
Omjer kredita i depozita	Omjer neto kredita i depozita na izvještajni datum
Pokazatelj troškovne efikasnosti (CIR)	Omjer operativnih troškova i neto operativnog prihoda
Prinos na prosječnu imovinu (ROAA)	Omjer anualizirane dobiti tekuće godine i prosječne imovine (iznos imovine na kraju izvještajnog razdoblja i iznosa imovine na kraju prethodne godine)
Prinos na prosječan kapital (ROAE)	Omjer anualizirane dobiti tekuće godine i ukupnog kapitala na izvještajni datum (iznos kapitala na kraju izvještajnog razdoblja i iznosa kapitala na kraju prethodne godine)
Stopa redovnoga osnovnoga kapitala (CET 1)	Omjer redovnoga osnovnoga kapitala i ukupne izloženosti rizicima (rizikom ponderirane aktive)

