



HRVATSKA POŠTANSKA BANKA

HPB d.d. Q1 2021

Informacije za investitore



HRVATSKA POŠTANSKA BANKA d.d.

Uprava banke
Jurišićeva 4, HR-10000 Zagreb
Telefon: +385 1 4804 400, +385 1 4804 409
Telefax: +385 1 4810 773

LEI 529900D5G4V6THXC5P79
Matična država
članica izdavatelja Republika Hrvatska
ISIN HRHPB0RA0002
Burzovna oznaka HPB-R-A
Uređeno tržište/
segment Zagrebačka burza d.d.
Službeno tržište

Zagreb, 30. travnja 2021. godine

Ur. br.: F21-4/2021-TB

Zagrebačka burza d.d.

Hrvatska agencija za nadzor financijskih usluga (HANFA)

OTS HINA

**Predmet: HRVATSKA POŠTANSKA BANKA, dioničko društvo
- Ostale informacije koje nisu propisane informacije**

HRVATSKA POŠTANSKA BANKA, dioničko društvo objavljuje materijale za Investitore za razdoblje koje je završilo 31. ožujka 2021. godine.

HRVATSKA POŠTANSKA BANKA, dioničko društvo

Ograničenje od odgovornosti

- Informacije i podaci sadržani u ovoj prezentaciji namijenjeni su kao općenite popratne informacije o Hrvatskoj poštanskoj banci, dioničko društvo (u daljnjem tekstu označeno kao Banka ili HPB) i njenim aktivnostima. One su isporučene u sažetoj formi i prema tome ne nužno potpune. Određene izjave sadržane ovdje mogu biti izjave o budućim očekivanjima i drugim budućim predviđanjima o HPB-u, koje su bazirane na trenutnim stajalištima i predviđanjima menadžmenta te uključuju poznate i nepoznate rizike i nesigurnosti koji mogu uzrokovati stvarne rezultate, izvedbe ili događaje da se razlikuju sadržajno od onih izraženih u takvim izjavama. Kao dodatak izjavama koje se odnose na buduća predviđanja zbog konteksta, riječi kao „može”, „hoće”, „treba”, „očekuje”, „planira”, „promišlja”, „namjerava”, „predviđa”, „procjenjuje”, „potencijalni” ili „nastavlja” i slični izrazi tipično se odnose na izjave o budućim predviđanjima. Po svojoj prirodi izjave o budućim predviđanjima uključuju poznate i nepoznate rizike i nesigurnosti jer se odnose na događaje i ovise o okolnostima koja će ili neće nastati u budućnosti. Kao takve, izjave o budućim predviđanjima ne mogu biti zagarantirane. Ne treba se pretjerano oslanjati na ovakve izjave o budućim predviđanjima. Mnogi čimbenici mogu utjecati na naše rezultate poslovanja, financijske uvjete, likvidnost, i razvoj u dijelu industrije u kojoj poslujemo, da se isti materijalno razlikuju od onih izraženih kod izjava o budućim predviđanjima sadržanih ovdje.
- Ova prezentacija sadrži financijske i nefinancijske informacije i statističke podatke koji se odnose na HPB. Takve informacije i podaci su prezentirani samo radi ilustrativnog prikaza. Ova prezentacija može uključivati informacije i podatke iz javno dostupnih izvora koji nisu neovisno provjereni, te prema tome HPB izričito ne daje jamstvo nikakve vrste uključujući, ali ne ograničavajući se na točnost, ukupnosti ili pouzdanost pruženih informacija i podataka. Ova prezentacija je samo za informativne svrhe i ne sadrži preporuke za kupnju ili prodaju niti ponudu prodaje ili upis dionica niti čini poziv na davanje ponude za prodaju dionica.
- Ova prezentacija je pripremljena i podaci u njoj su provjereni s najvećom mogućom pažnjom. Usprkos tome, zaokruživanje, prijenos, priprema teksta za printanje i greške u printanju ne mogu biti isključene. U zbrajanju zaokruženih iznosa i postotaka, mogu se pojaviti razlike.

1. Upravljački sažetak

2. Makroekonomsko okruženje

3. Financijski pokazatelji

4. Upravljanje rizicima

5. Prilozi

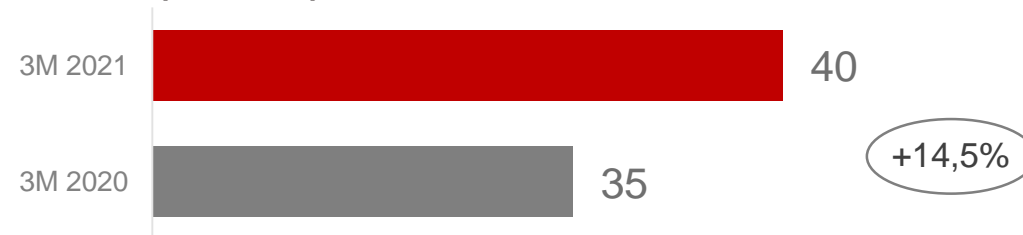
Ključni pokazatelji 2021

Operativna dobit (u mil kn)



Učinkovito upravljanje troškovima i prestanak obračuna premije za osiguranje depozita povećalo operativnu dobit

Neto dobit (u mil kn)



Učinkovito upravljanje troškovima i bolja naplata default-a, uravnoteženo većim porezom na dobit

Bruto krediti (u mil kn)



Nastavljen rast kredita u segmentu stanovništva, primarno stambeni krediti

CET 1 pokazatelj (u %)



Kontinuirano snažna kapitalna pozicija.

*Pro forma CET 1 pokazatelj s uključenom neto dobiti za 2020. godinu i tromjesečnu neto dobit 2021. godine

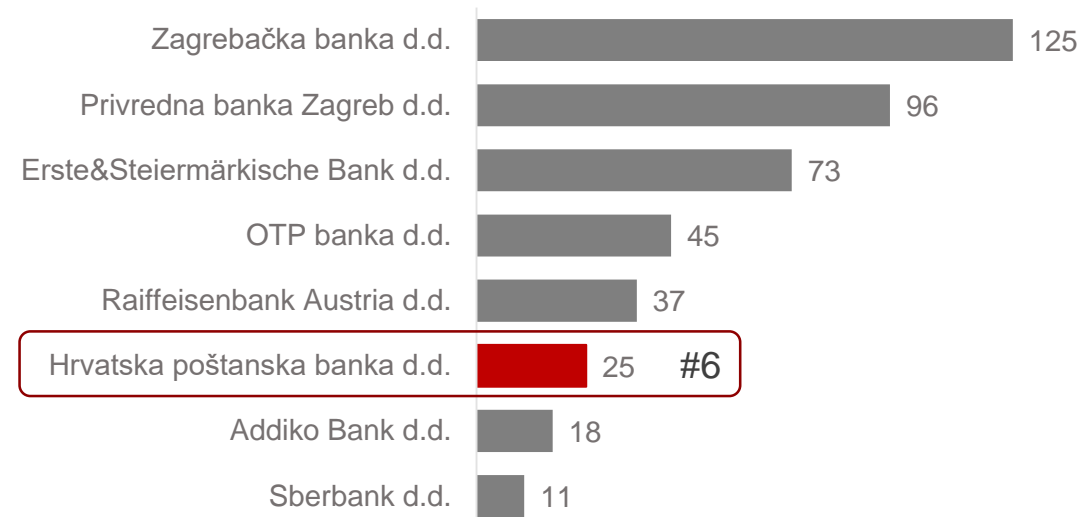
- Stavke računa dobiti i gubitka prikazane su u kumulativu od početka razdoblja do izvještajnog datuma; 3M = kumulativ 1.1.2021 – 31.3.2021
- Stavke bilance prikazane su stanjem na izvještajni datum; 31.12.2020 i 31.3.2021

Otporni na krizu u Q1 2021

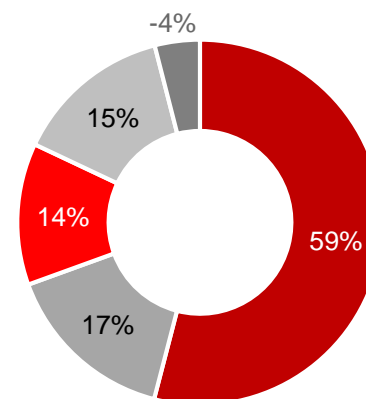
		2018.	2019.	2020.	Q1 2020	Q1 2021	
Ukupna imovina	mil kn	21.256	23.844	25.500	25.300	26.561	▲
Neto krediti klijentima	mil kn	11.009	13.341	14.725	13.583	14.854	▲
Ukupni depoziti	mil kn	18.371	20.069	21.214	21.179	21.947	▲
Ukupno kapital	mil kn	2.003	2.370	2.473	2.302	2.517	▲
Ukupni prihodi	mil kn	1.173	1.227	1.121	274	261	▼
Neto dobit	mil kn	152	144	182	35	40	▲
C/I pokazatelj	%	60,1	61,3	64,1	64,6	61,0	▼
Povrat na kapital (ROE)	%	7,6	6,1	7,4	6,1	6,4	▲
Stopa osnovnoga kapitala	%	17,9	20,2	21,8	19,1	21,5	▲
NPL udio	%	11,7	10,8	10,4	10,4	10,2	▼
NPL udio bez izloženosti sa 100%-tnim državnim jamstvom	%	11,6	10,4	8,7	9,5	8,7	▼
Pokriće NPL-a	%	67,3	67,5	62,2	64,7	61,9	▼
Pokriće NPL-a s isključenim državnim jamstvima	%	67,3	70,0	74,2	71,3	73,5	▲

- Daljnji organski rast unatoč utjecaju COVID-19 pandemije;
- Vidljivi rezultati uspješnog upravljanja troškovima;
- Veća ekonomičnost i pristup naplati vode do veće dobiti.

Poredak po ukupnoj imovini na 31.12.2020. (u mlrd kn)



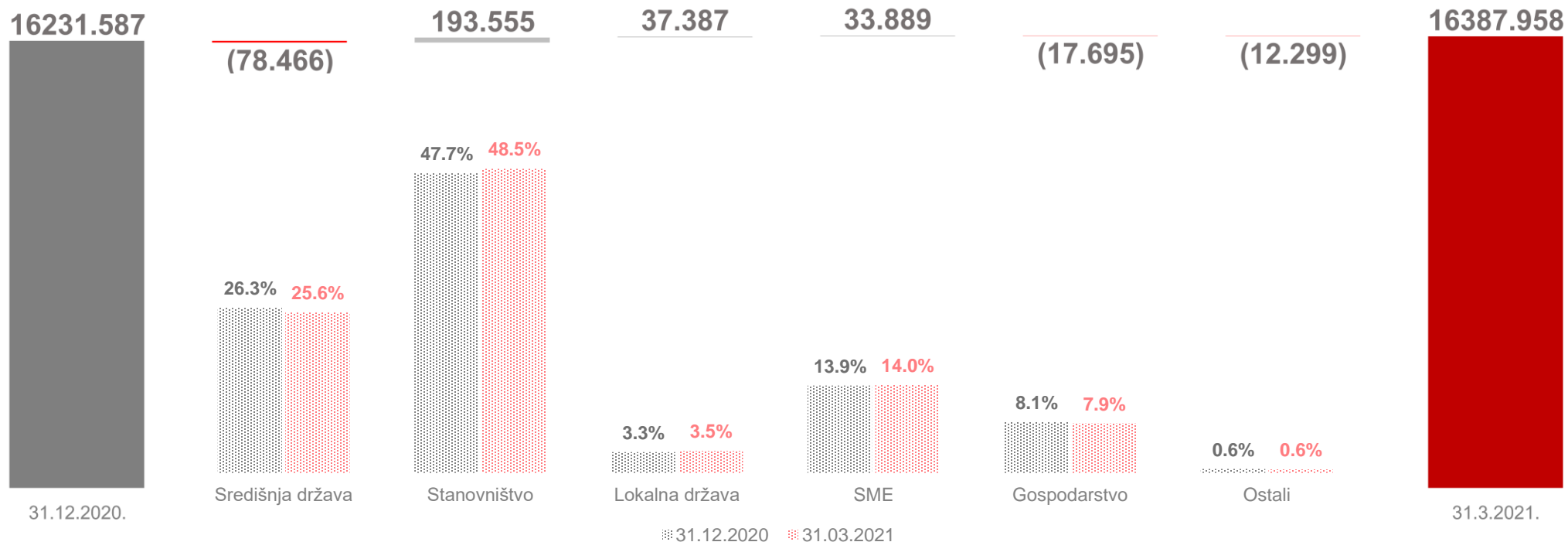
Struktura HPB neto dobiti 31.3.2021.



■ Stanovništvo ■ Financijska tržišta ■ Država ■ Gospodarstvo ■ Ostalo

Struktura bruto kredita po segmentu

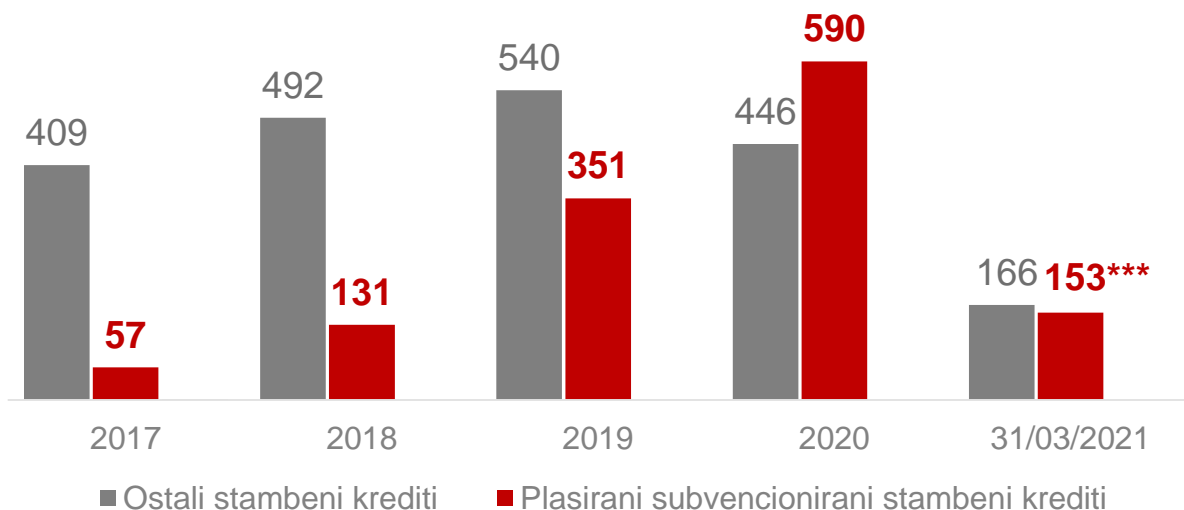
Bruto krediti (u mil kn)



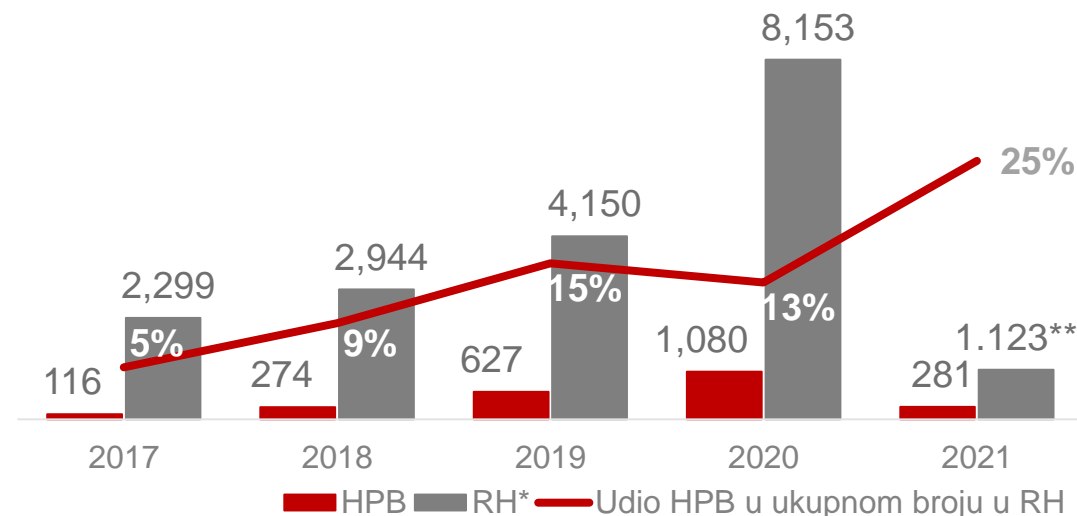
- Kreditiranje stanovništva zadržava uzlazni trend;
- Smanjenje u dijelu izloženosti središnje države rezultat je redovnih dospjeća koja su tipična za ovaj segment.

Subvencionirani stambeni krediti

Volumen stambenih kredita (u mil kn)



Broj odobrenih kredita



- U prvom kvartalu 2021. godine Banka je plasirala sve kredite iz prethodne tranše (136 mil kn)
- Od 29. ožujka 2021. godine započele su prijave za APN-ove subvencionirane kredite
- HPB je ponudila kunske kredite s EKS-om od 2,09%: najniža kamata od 14 banaka koje sudjeluju u programu subvencija u 2021. godini.

* Izvor: <https://mgipu.gov.hr/>

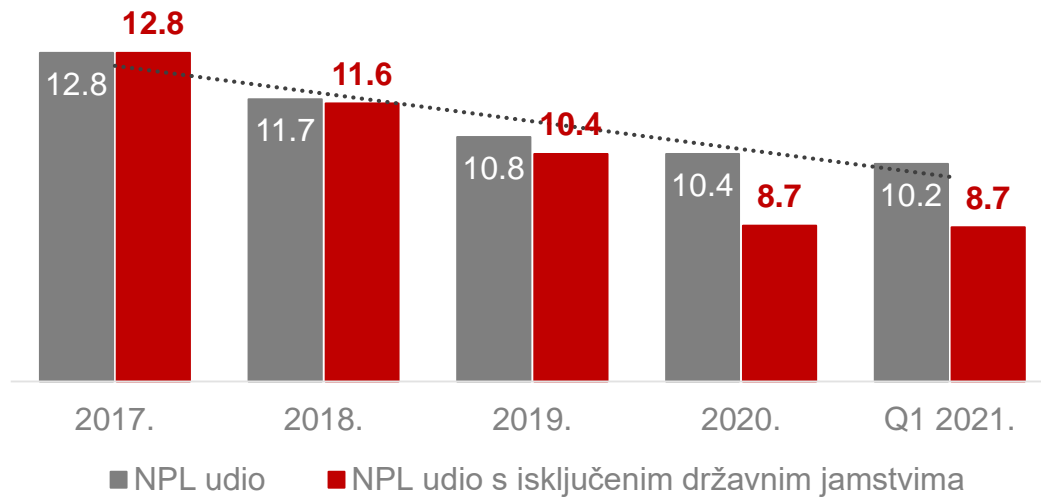
** Podaci o zaprimljenim zahtjevima na dan 9.4.2021.

***Uključuje volumen kredita plasiranih iz APN tranši prethodnih godina

Poboljšana kvaliteta portfelja

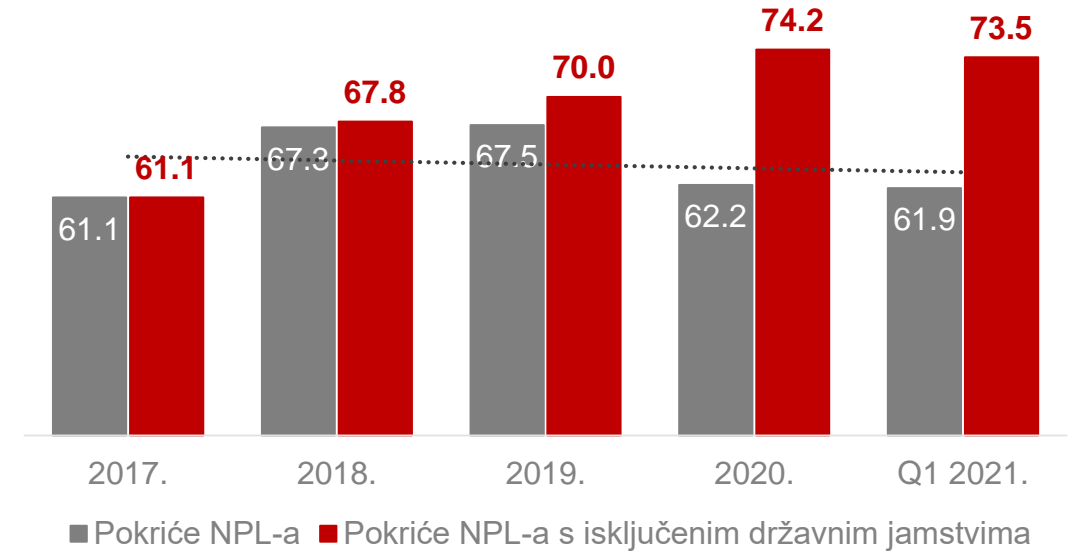
Kretanje NPL udjela (u %)

Tržišni NPL udio* 5,4%



Kretanje pokrića NPL-a (u %)

Tržišno pokriće NPL-a* 64,0%



- Materijalni iznos NPL izloženosti koje su u potpunosti pokrivenne državnim jamstvima;
- Agilnim pristupom i planiranim intenzivnim aktivnostima naplate nastojati će se neutralizirati utjecaj COVID krize (trećeg vala pandemije) i očekivanog novog priljeva NPL izloženosti.

* na datum 31.12.2020.

Razvoj poslovanja u kanalu Hrvatske Pošte d.d.

Povijest eksteralizacija

2011.

2015.

2020.

2021.

TO BE

✓ Eksteralizacija platnog prometa fizičkih osoba

✓ Poslovanje sa klijentima fizičkim osobama – otvaranje računa

✓ Eksteralizacija potrošačkog kreditiranja

✓ Eksteralizacija platnog prometa pravnih osoba

✓ KYC online I faza
Online otvaranje računa

✓ Eksteralizacija platnog prometa pravnih osoba (druga, treća i četvrta faza) – 01.04.2021.

KYC online
II faza – identifikacija klijenata u okviru gotovinskih transakcija
III faza – procjena rizika

Novi Okvirni Ugovor o strateškom partnerstvu i eksteralizaciji

Eksteralizacija deviznog poslovanja – otvaranje deviznih transakcijskih i depozitnih računa

Jačanje poslovne suradnje HPB/HP i korištenje potencijala HP-a kao akvizicijskog alata

Kontinuirani fokus na povećanje tržišnog udjela i nekamatnog prihoda

CILJ: Postati najdostupnija banka na hrvatskom tržištu u fizičkim kanalima uz optimizaciju troškova s Hrvatskom poštom d.d.

Pružanje najbolje cash-intensive usluge klijentima uz korištenje potencijala u suradnji sa strateškim partnerom HP

1. Upravljački sažetak

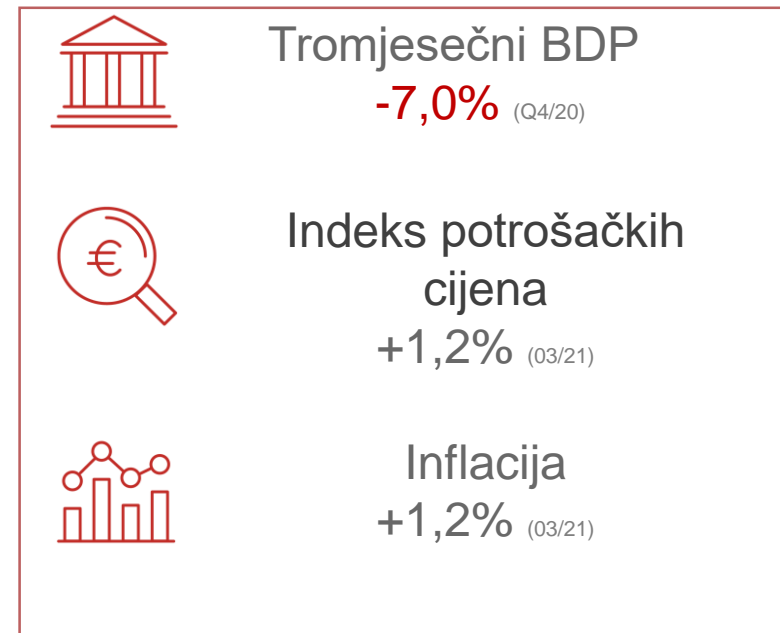
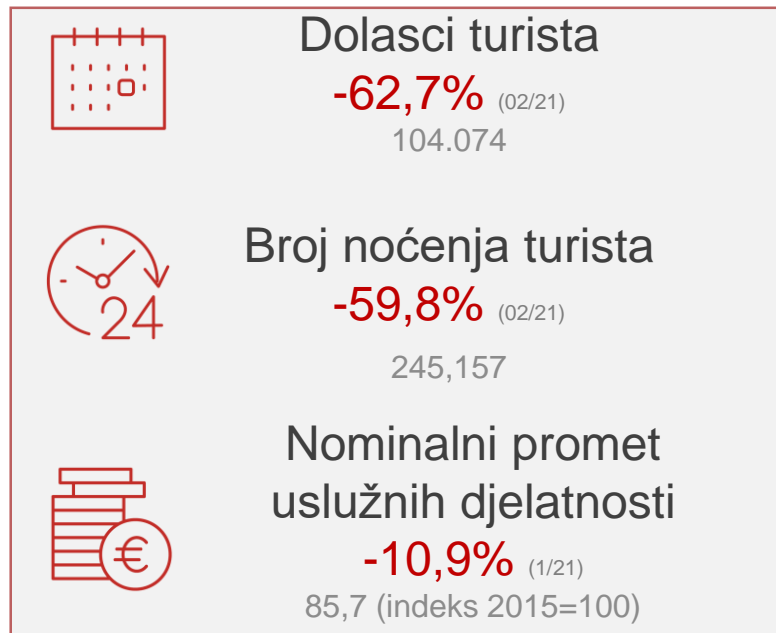
2. Makroekonomsko okruženje

3. Financijski pokazatelji

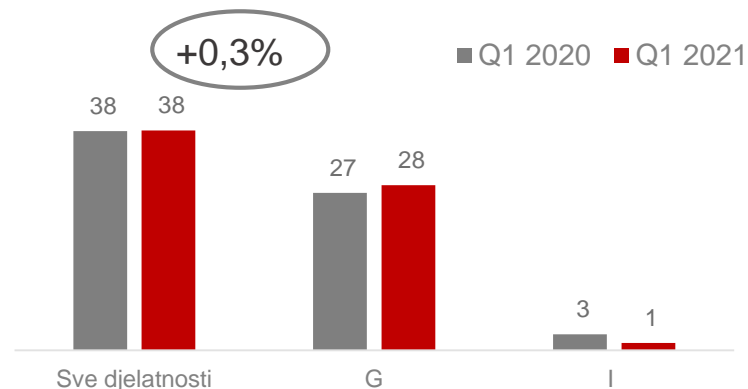
4. Upravljanje rizicima

5. Prilozi

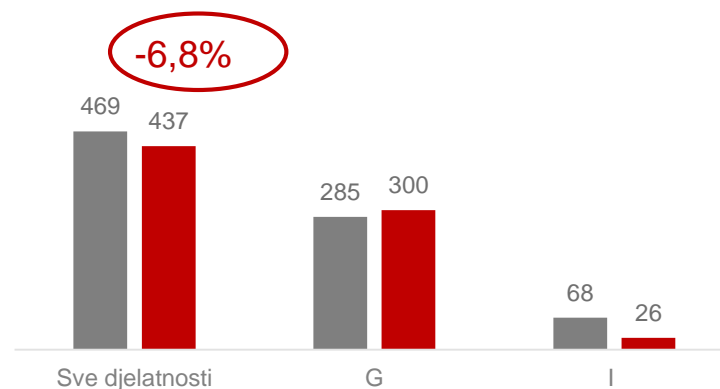
Ekonomski pokazatelji (y-o-y)



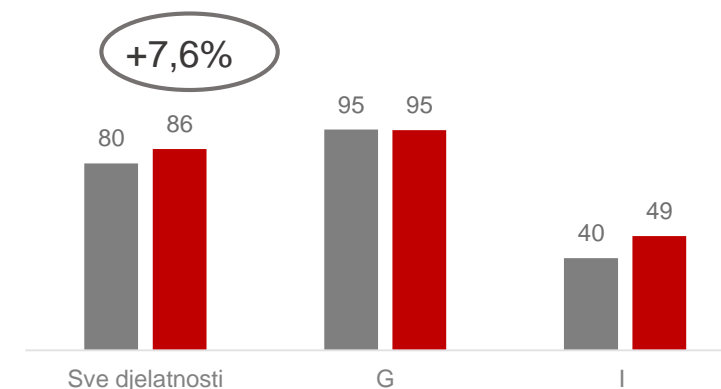
Iznos računa* (u mlrd kn)



Broj računa* (u mil)



Prosječna vrijednost računa* (u kn)



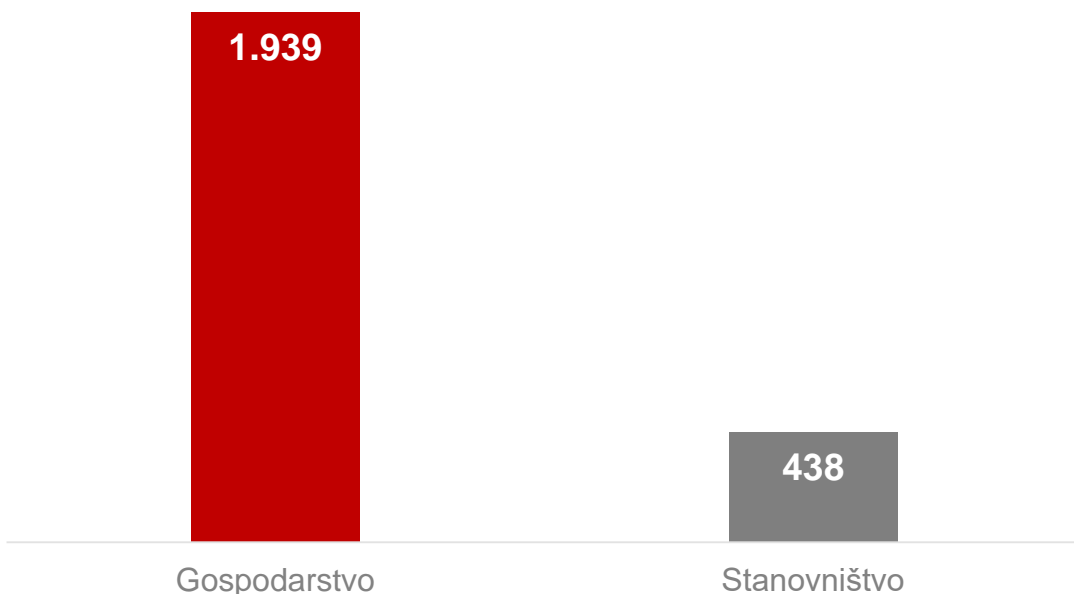
Izvor: Državni zavod za statistiku <https://www.dzs.hr> (Podaci za prosinac 2020., siječanj, veljaču i ožujak 2021.)

"G - DJELATNOST TRGOVINE NAVELIKO I MALO, POPRAVAKMOTORNIH VOZILA I MOTOCIKLA"
 "I - DJELATNOST PRUŽANJASMJEŠTAJA TE PRIPREME IUSLUŽIVANJA HRANE"

*Izvor: <https://www.porezna-uprava.hr/Dokumenti> (podaci za 2019. i 2020.)

COVID-19 moratorij

Ukupno odobreni moratoriji (u mil kn)



Udio u gospodarstvu:

23,0%

Udio u stanovništvu:

5,5%

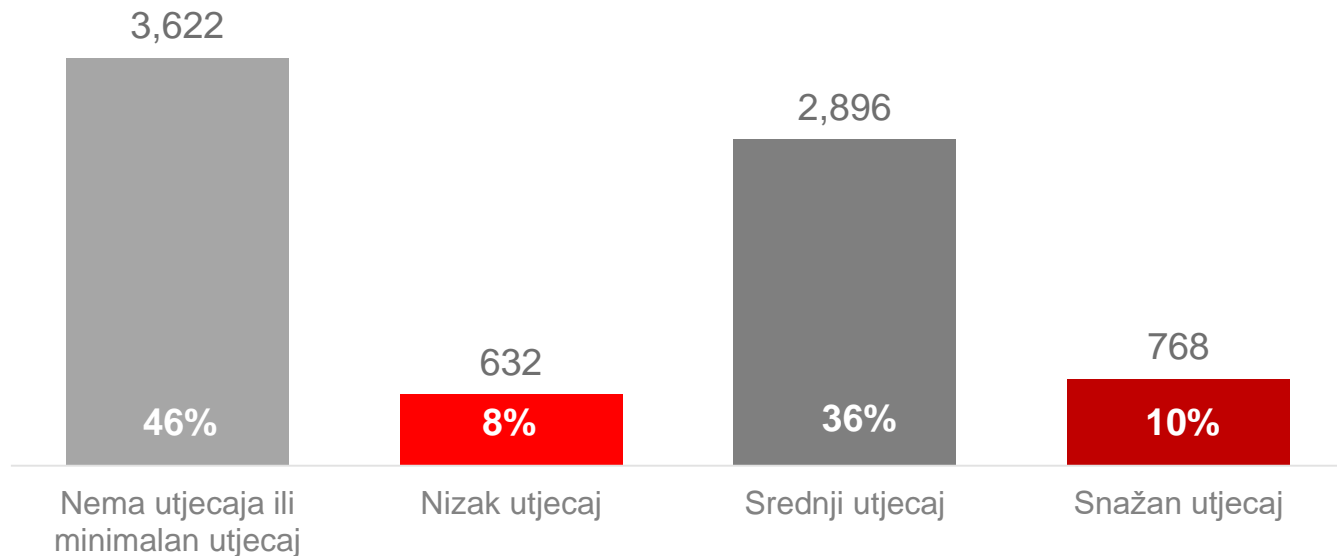
- Do 31.03.2021. samo 1,9% (37 mil kn) financiranih moratorija gospodarstvu je prešlo iz performing statusa u status neispunjavanja obveza od ukupno odobrenih 1.939 mil kn
- Na dan 31.3.2021 199 mil kn plasmana aktivnih moratorija gospodarstvu (10,3% od ukupno odobrenih)
- 89,0% ukupno odobrenih moratorija gospodarstvu od datuma odobrenja su performing plasmani
- Do 31.3.2021. otplaćeno je 207 mil kn plasmana odobrenih moratorija gospodarstvu (10,7% od ukupno odobrenih)

* Ukupno odobreni moratoriji kao rezultat usvojenih COVID-19 mjera (2020. – 31.3.2021.)

Izvor: HPB upravljački izvještaji

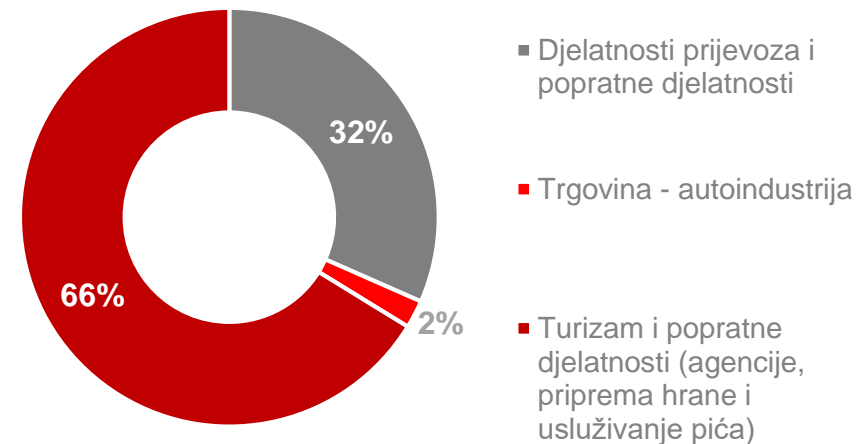
COVID-19 mjere na razini portfelja

Utjecaj COVID 19 na performing corporate portfelj (u mil kn)

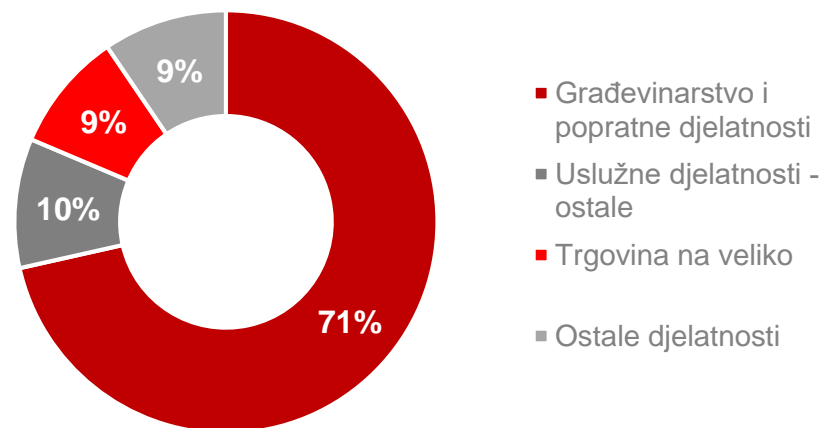


- 54% portfelja Banke nije pod utjecajem pandemije bolesti COVID-19 ili je nizak utjecaj iste

Djelatnosti u snažnom utjecaju

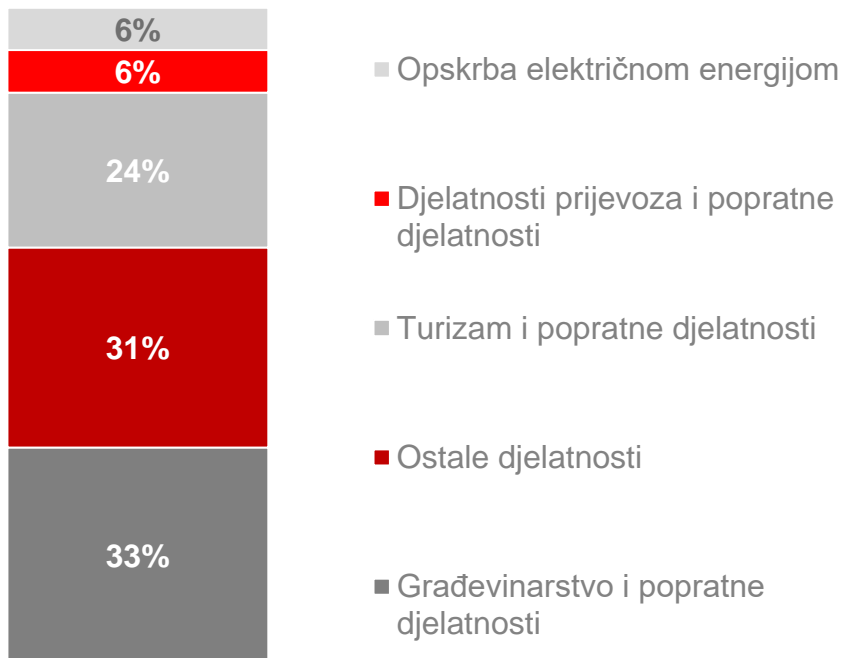


Djelatnosti u srednjem utjecaju

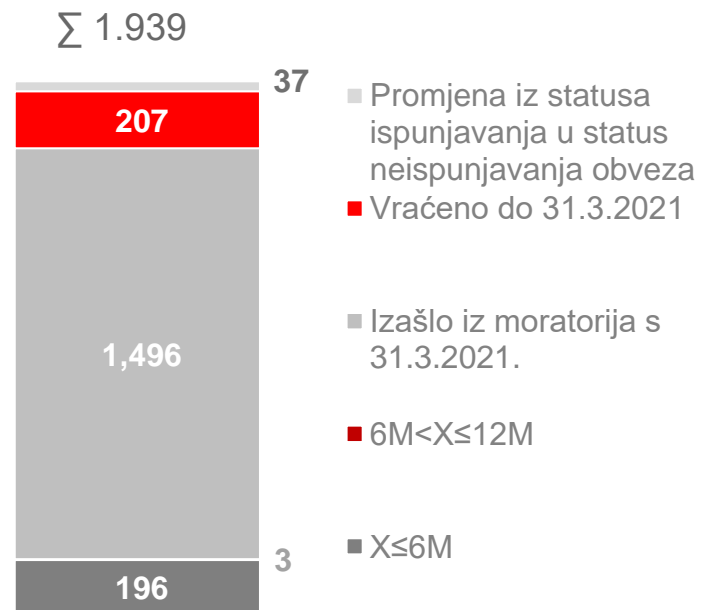


COVID-19 mjere na razini portfelja

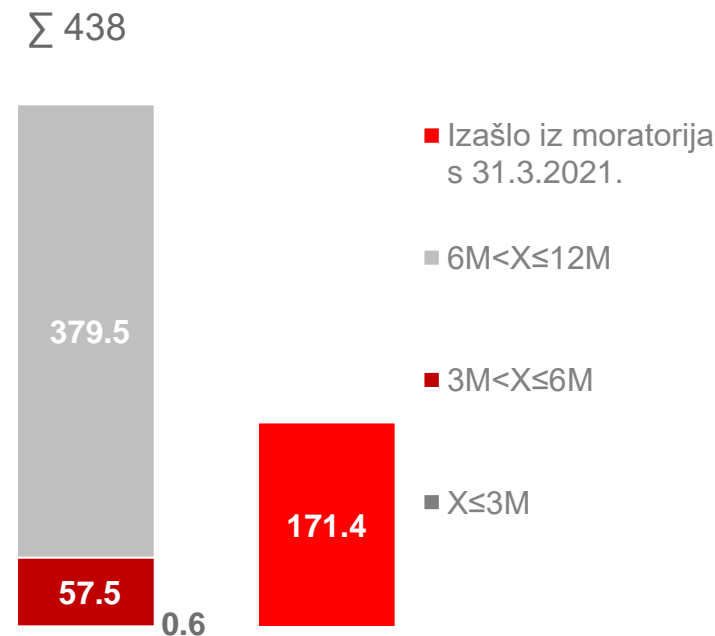
Odobreni moratoriji po grani djelatnosti



Odobreni moratoriji gospodarstva po roku dospijeća (u mil kn)



Odobreni moratoriji stanovništvu po roku dospijeća (u mil kn)



- Odobreno 1,9 mlrd kn COVID-19 moratorija gospodarstvu (23,0% nedospjelih bruto kredita gospodarstva);
- Turizam ima iznimno nizak udio u ukupnom kreditnom portfelju banke (6,1% nedospjelih bruto kredita gospodarstva);
- Aktivno upravljamo portfeljem kroz analizu mjera zaštite od pandemije na pojedinu industriju.

1. Upravljački sažetak

2. Makroekonomsko okruženje

3. Financijski pokazatelji

4. Upravljanje rizicima

5. Prilozi


Ključni financijski pokazatelji – račun dobiti i gubitka

		31.3.2020	31.3.2021	Δ y-o-y	
Neto prihod od kamata	HRK mn	138	135	(3)	▼
Neto prihod od naknada i provizija	HRK mn	42	42	(0)	▼
Operativni prihodi	HRK mn	195	191	(4)	▼
Operativni troškovi	HRK mn	(126)	(116)	(9)	▼
Operativna dobit	HRK mn	69	74	5	▲
Rezerviranja	HRK mn	(30)	(25)	(5)	▼
Neto dobit	HRK mn	35	40	5	▲
Omjer troškova i prihoda (C/I)	%	64,6	61,0	(3,6)	▼
Neto kamatna marža	%	2,2	2,1	(0,1)	▼

- Veća operativna dobit rezultat mjera smanjenja troškova pokrenutih u 2020. godini i manjih troškova osiguranja pasive;
- Rezervacije smanjene zbog učinkovitih mjera naplate.

Kretanje operativne dobiti

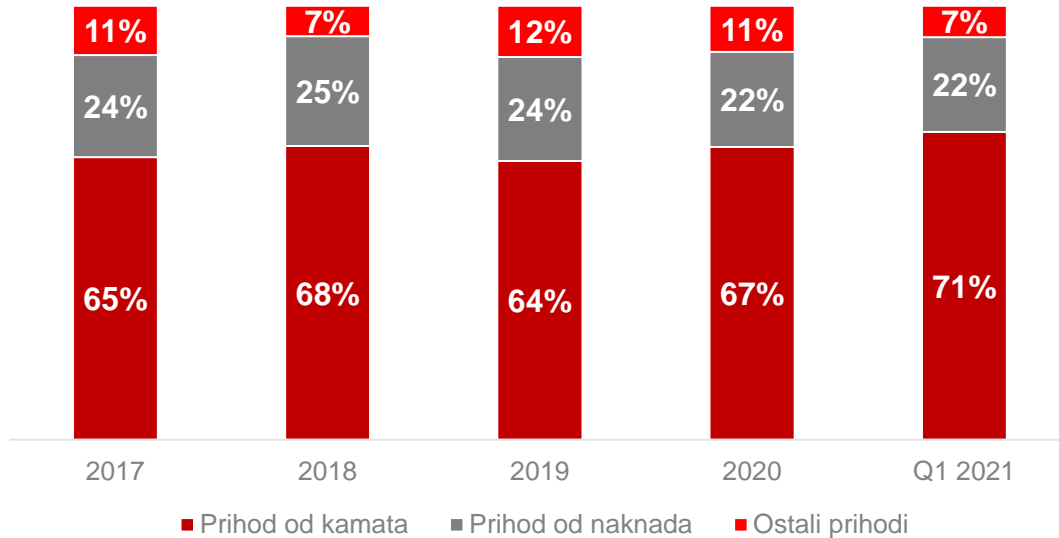
Kretanje operativne dobiti (u mil kn)



- Efekti COVID-19 na operativnu dobit odrazili su se na smanjenje operativnog prihoda;
- Aktivno upravljanje troškovima dovelo je do pada operativnih troškova koji su neutralizirali pad operativnih prihoda.

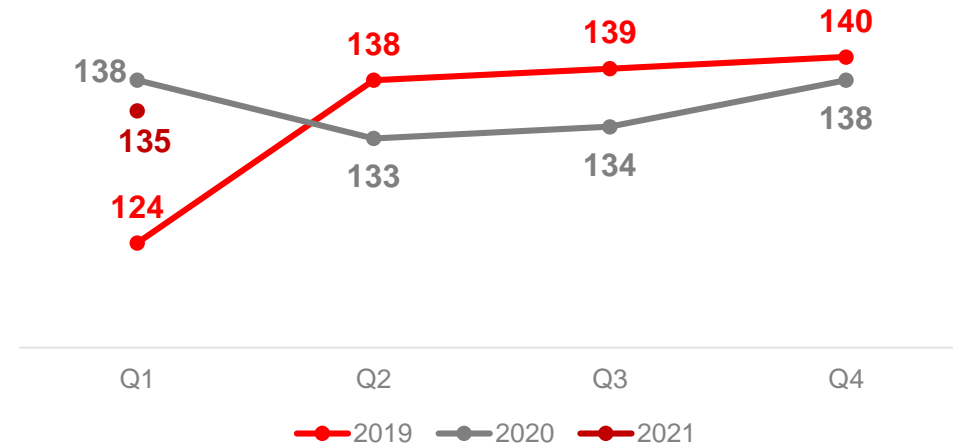
Kretanje neto prihoda

Struktura neto prihoda

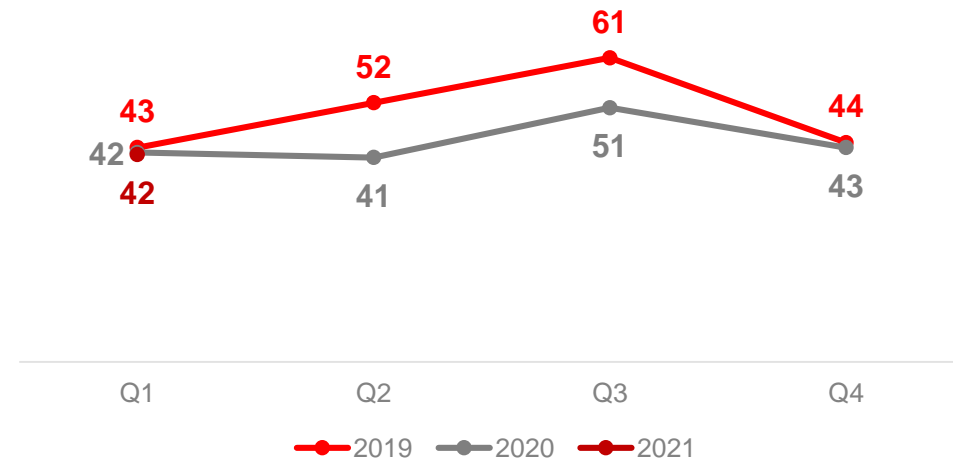


- Neto kamatni prihod je u blagom padu ponajviše zbog prilagođavanja kreditnog portfelja sukladno COVID-19 pandemiji, tj. rast subvencioniranih kredita stanovništvu i transakcija podržanih od strane države s nižim kamatnim stopama te smanjenim kreditnim aktivnostima gospodarstva i SME;
- Neto prihod od provizija i naknada je stabilan te i dalje pod utjecajem COVID-a 19; smanjenje na strani prihoda i troškova, najviše u dijelu gotovinskog platnog prometa.

Neto kamatni prihod (u mil kn)

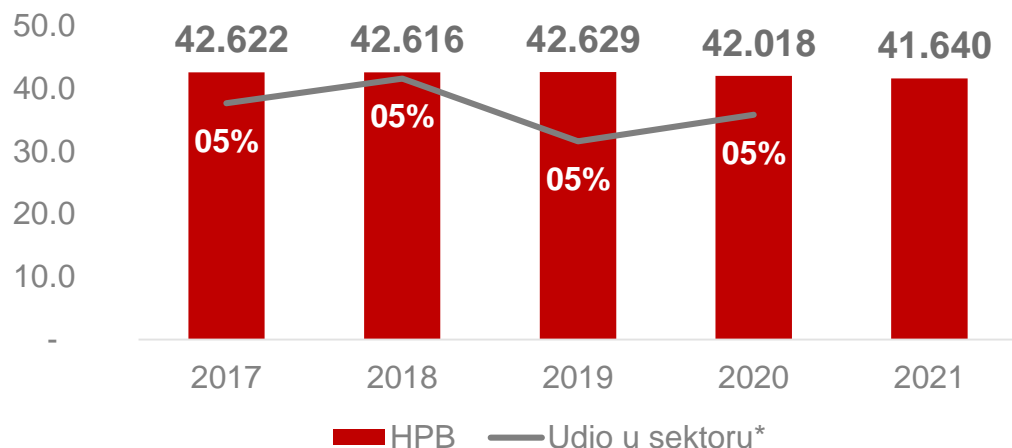


Neto prihod od naknada (u mil kn)

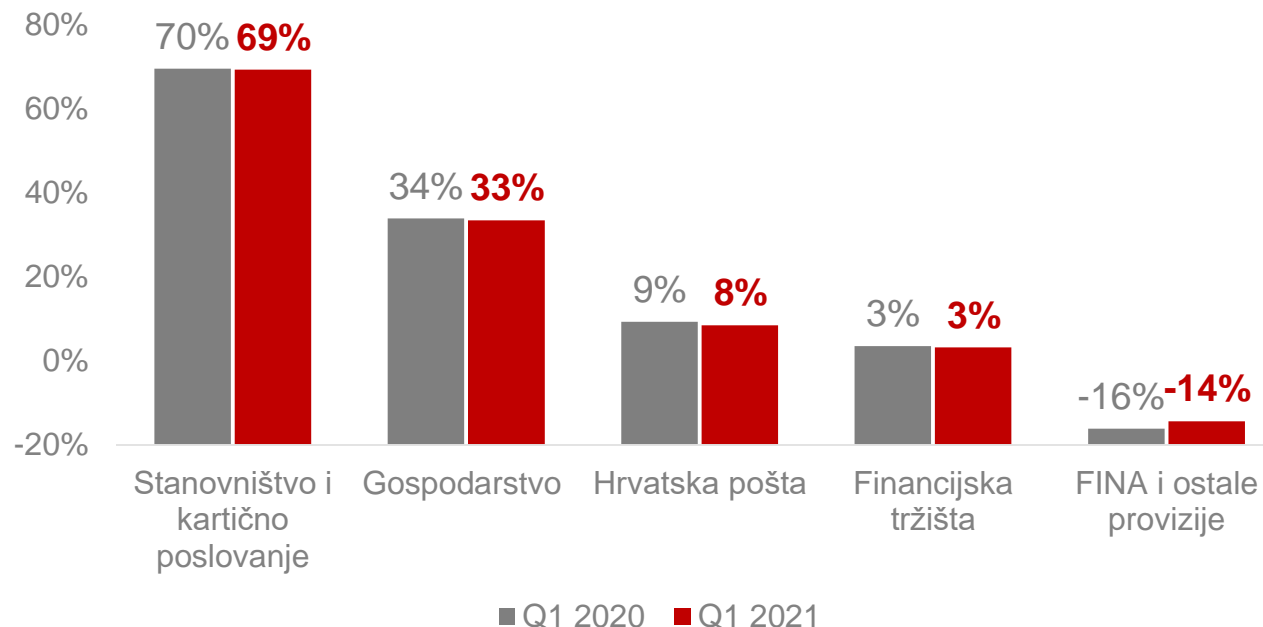


Provizije i naknade

Pregled neto prihoda od provizija i naknada u Q1 (u mil kn)



Struktura neto prihoda od provizija i naknada

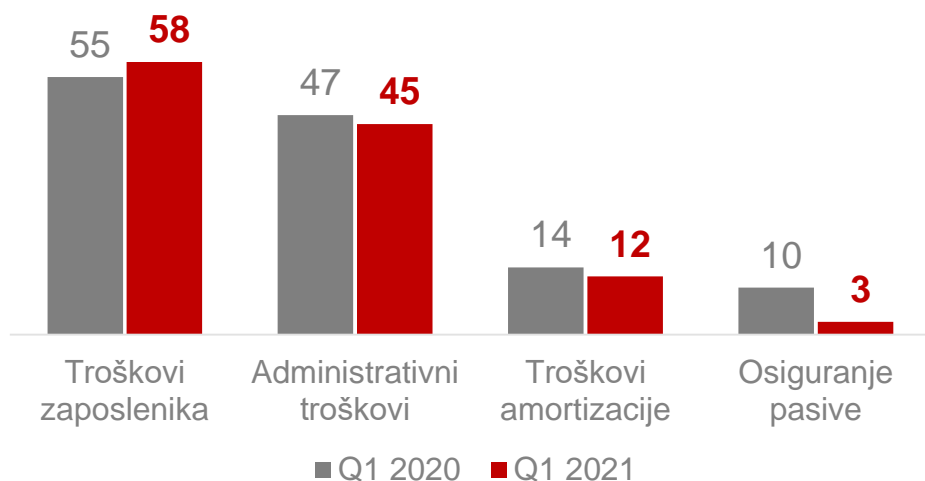


* Tržišni podaci za prvi kvartal 2021. godine nisu dostupni u vrijeme objave ove prezentacije

- Stabilan dugoročni trend neto prihoda od naknada unatoč COVID-19 mjerama Vlade RH koje su imale najveći utjecaj u Q2 i Q3 2020;
- Smanjenje prihoda i troškova od naknada (Q1 2020/2021) rezultat je očekivanog trenda smanjivanja gotovinskih plaćanja uslijed digitalizacije i promjena navika potrošača koji se okreću više bezgotovinskim kanalima;
- HPB neto prihod od provizija i naknada je u korelaciji s bankarskim sektorom sa stabilnim udjelom na tržištu;
- Stanovništvo i kartično poslovanje imaju najviši doprinos neto prihodu od naknada i provizija.

Operativni troškovi

Struktura operativnih troškova
(u mil kn)



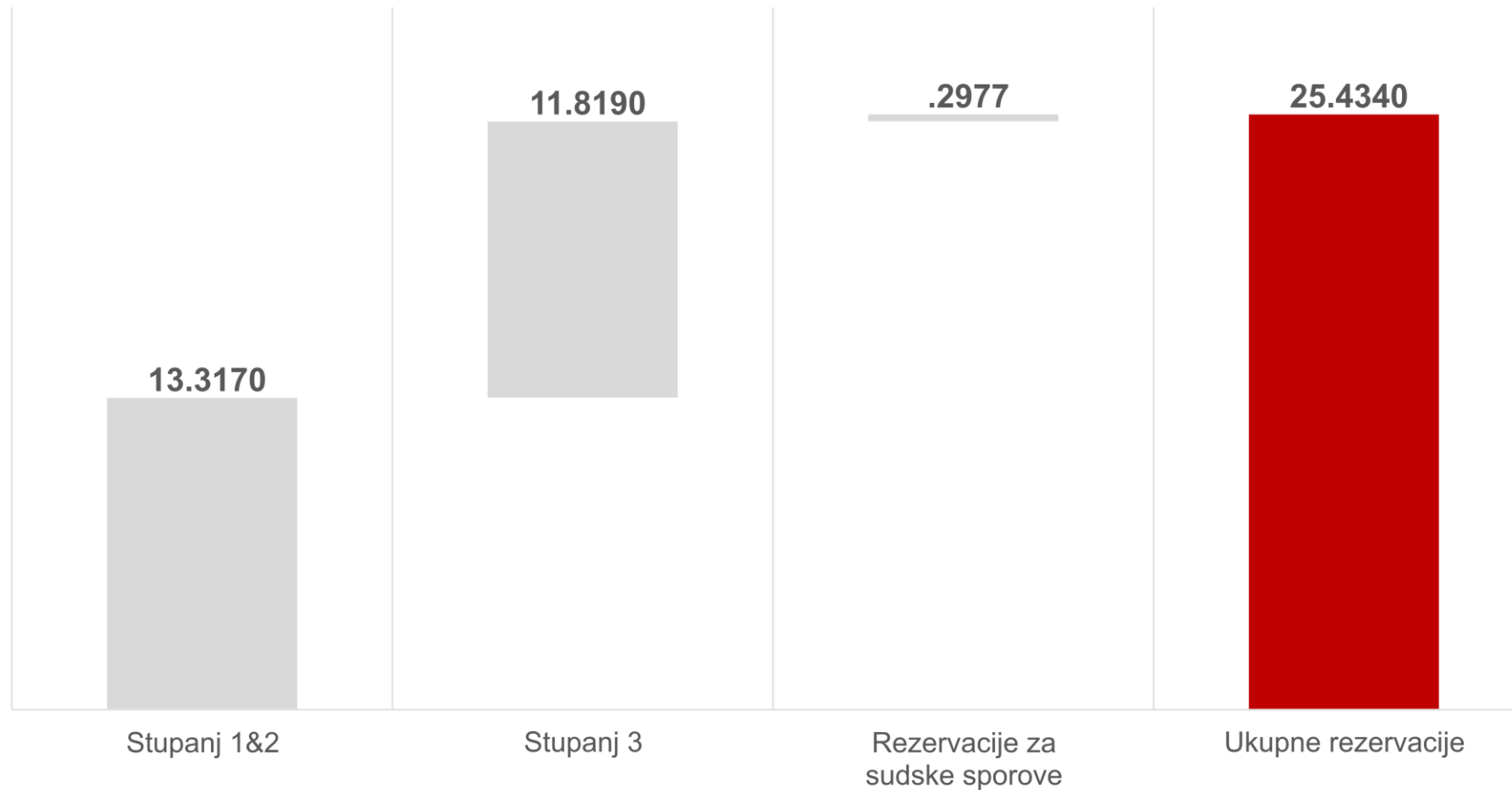
Kretanje administrativnih troškova
(u mil kn)



- Troškovi zaposlenika u porastu zbog ulaganja u optimizaciju IT infrastrukture – interna rješenja;
- Mjerama optimizacije troškova započetima krajem 2019. godine obuzdan rast troškova induciran posljedicama potresa i COVID-19 pandemije, te kretanjem opće razine cijena, dok je ukupna razina troškova smanjena zbog prestanka obračuna premije za osiguranje depozita. Banka će i u narednim razdobljima stremiti agilnom upravljanju troškovima.

Rezerviranja

Struktura troškova rezerviranja u Q1 2021.
(u mil kn)



- Niže rezervacije Stupanj 3 rezultat je planiranih aktivnosti naplate i nižeg troška rezervacija portfelja malih kredita;
- Optimizacija portfelja rezultirala je smanjenjem troškova za rizike unatoč efektima COVID-a 19.

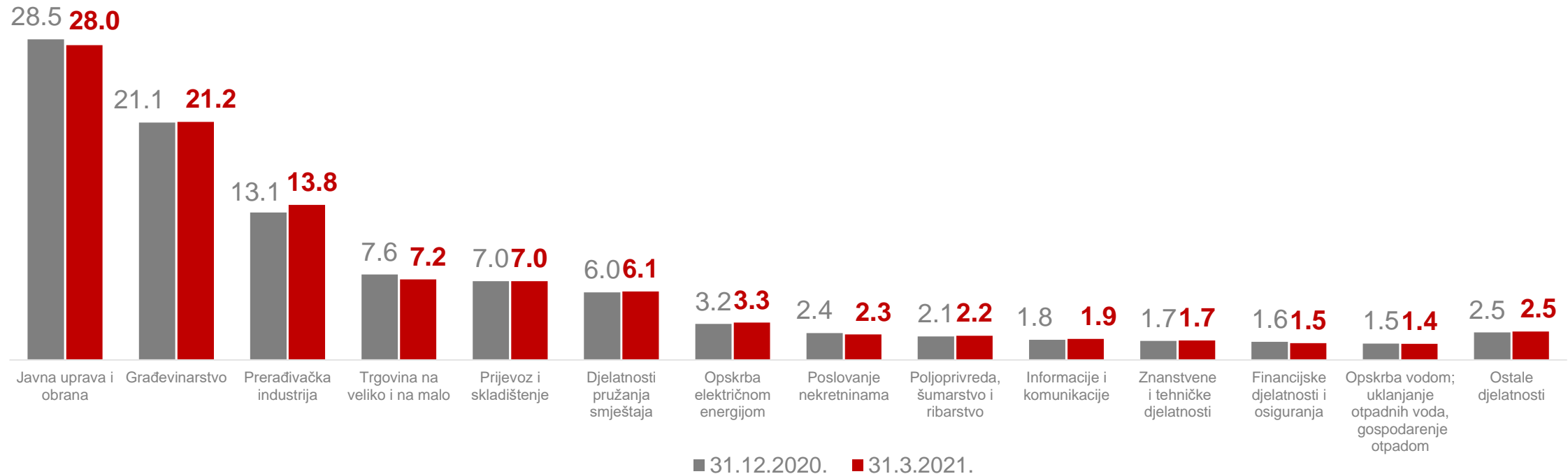
Ključni financijski pokazatelji - bilanca

		31.12.2020.	31.3.2021.	Δ ytd	
Imovina	mil kn	25.500	26.561	1.061	▲
Bruto krediti	mil kn	16.232	16.388	156	▲
Depoziti	mil kn	21.214	21.947	733	▲
Kapital	mil kn	2.473	2.517	44	▲
Regulatorni kapital	mil kn	2.312	2.285	(27)	▼
Omjer kredita i depozita	%	69,4	67,7	(1,7)	▼
ROAE	%	7,5	6,5	(1,0)	▼
Udio NPL-a	%	10,4	10,2	(0,2)	▼
Udio NPL-a s isključenim državnim jamstvima	%	8,7	8,7	(0,0)	▼
Pokriće NPL-a	%	62,2	61,9	(0,3)	▼
Pokriće NPL-a s isključenim državnim jamstvima	%	74,2	73,5	(0,7)	▼
Stanje ispravka vrijednosti plasmana	mil kn	(1.512)	(1.534)	22	▲

- Imovina bilježi kontinuirani rast od +4,2%, likvidna imovina +16,3%, vrijednosni papiri +1,6%, bruto krediti +1,0%
- Depoziti su u porastu +3,5% s najvećim porastom segmenta središnje države +732,6 mil kn, stanovništva +43,0 mil kn, i SME +15,4mil kn.

Struktura bruto kredita gospodarstva po djelatnosti

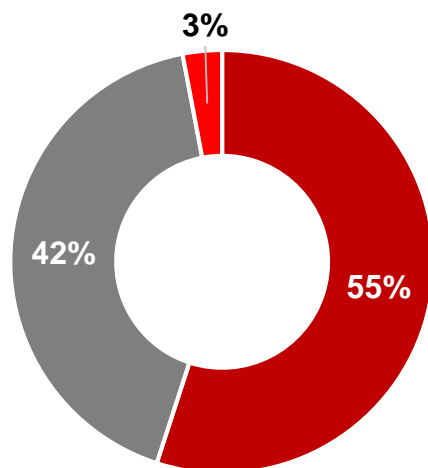
Struktura bruto kredita gospodarstva po djelatnosti (u %)



- Stabilna struktura bruto kredita gospodarstva po djelatnosti u Q1 2021
- Smanjenje kreditiranja pojedinim djelatnostima prati opće makroekonomske trendove:
 - Trgovina na veliko i malo;
- Kreditiranje djelatnosti pružanja smještaja bilo je potpomognuto državnim garancijama

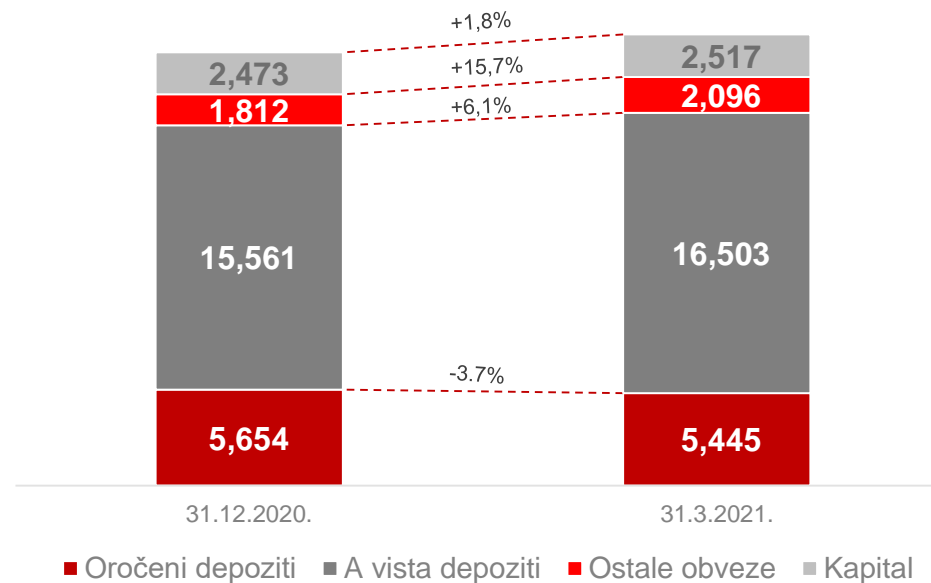
Struktura pasive i depozita

Struktura depozita
31.12.2020.



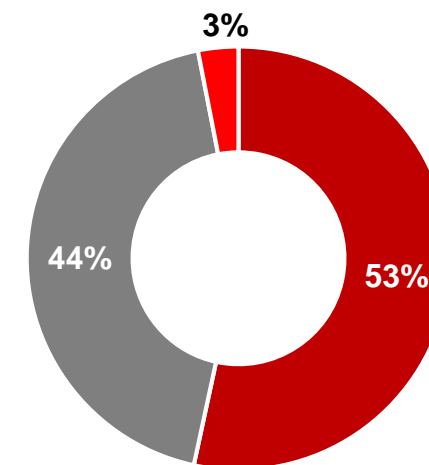
■ Stanovništvo ■ Gospodarstvo
■ Financijska tržišta

Struktura pasive
(u mil kn)



■ Oročeni depoziti ■ A vista depoziti ■ Ostale obveze ■ Kapital

Struktura depozita
31.3.2021.

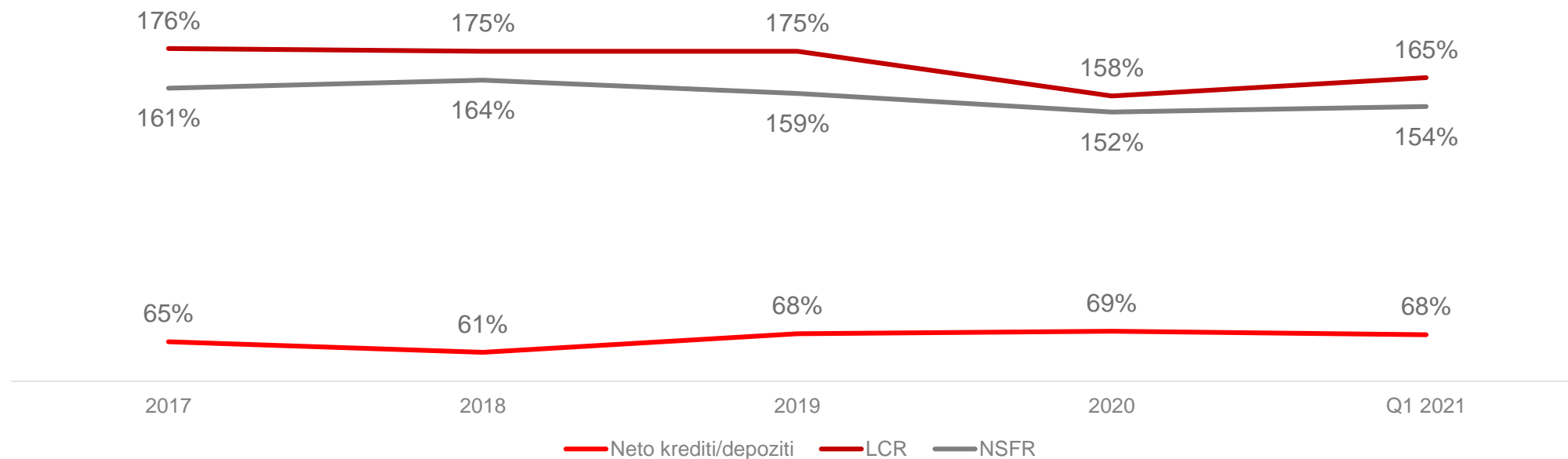


■ Stanovništvo ■ Gospodarstvo
■ Financijska tržišta

- Povoljan utjecaj na troškove zbog smanjenja kamatnih stopa na depozite i kontinuiranog upravljanja kamatnim stopama;
- Depoziti klijenata dominiraju u izvorima financiranja s udjelom od 83%;
 - Tržišni udio depozita na tržištu iznosi 5,77% na 31.01.2021. (31.12.2020 = 5,75%);
- Primljeni krediti stabilne strukture – strane financijske institucije, HBOR i HNB repo plasmani.

Pregled likvidnosti

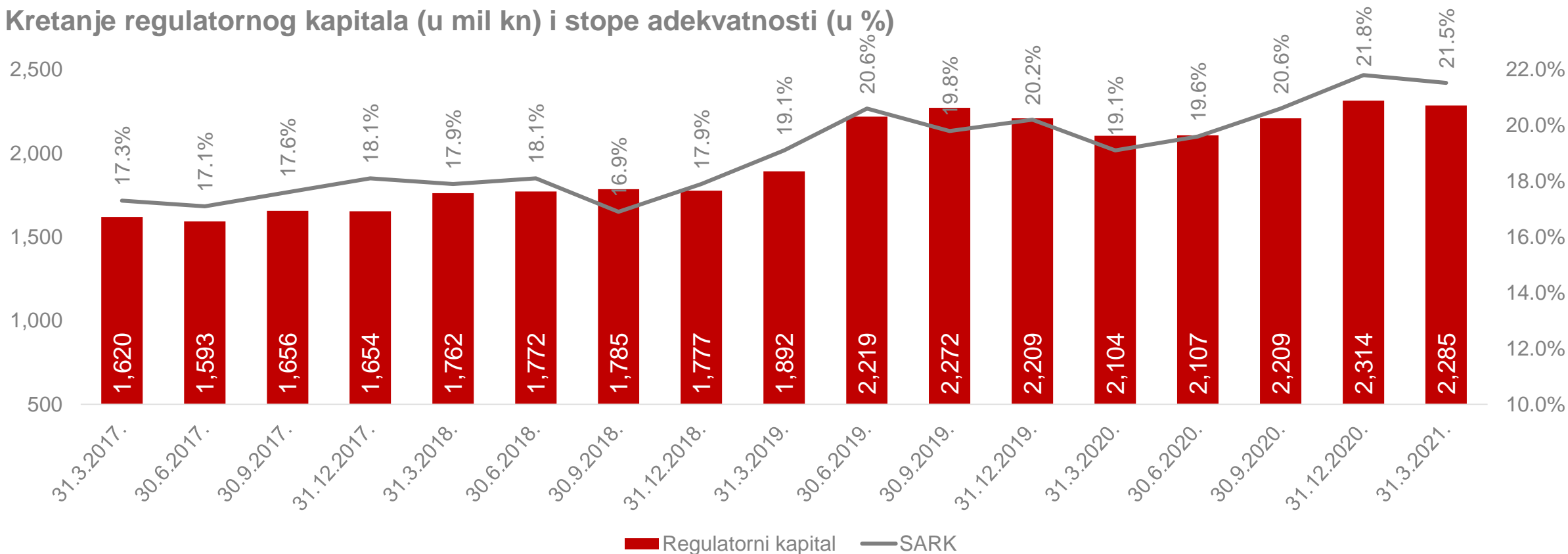
Pokazatelji likvidnosti



- Banka je izrazito likvidna s izuzetno niskim tržišnim omjerom neto kredita i depozita

Kontinuirano snažna kapitalna pozicija

Kretanje regulatornog kapitala (u mil kn) i stope adekvatnosti (u %)



- U izračun stope adekvatnosti kapitala i dalje nije uključena neto dobit za 2020. godinu

1. Upravljački sažetak

2. Makroekonomsko okruženje

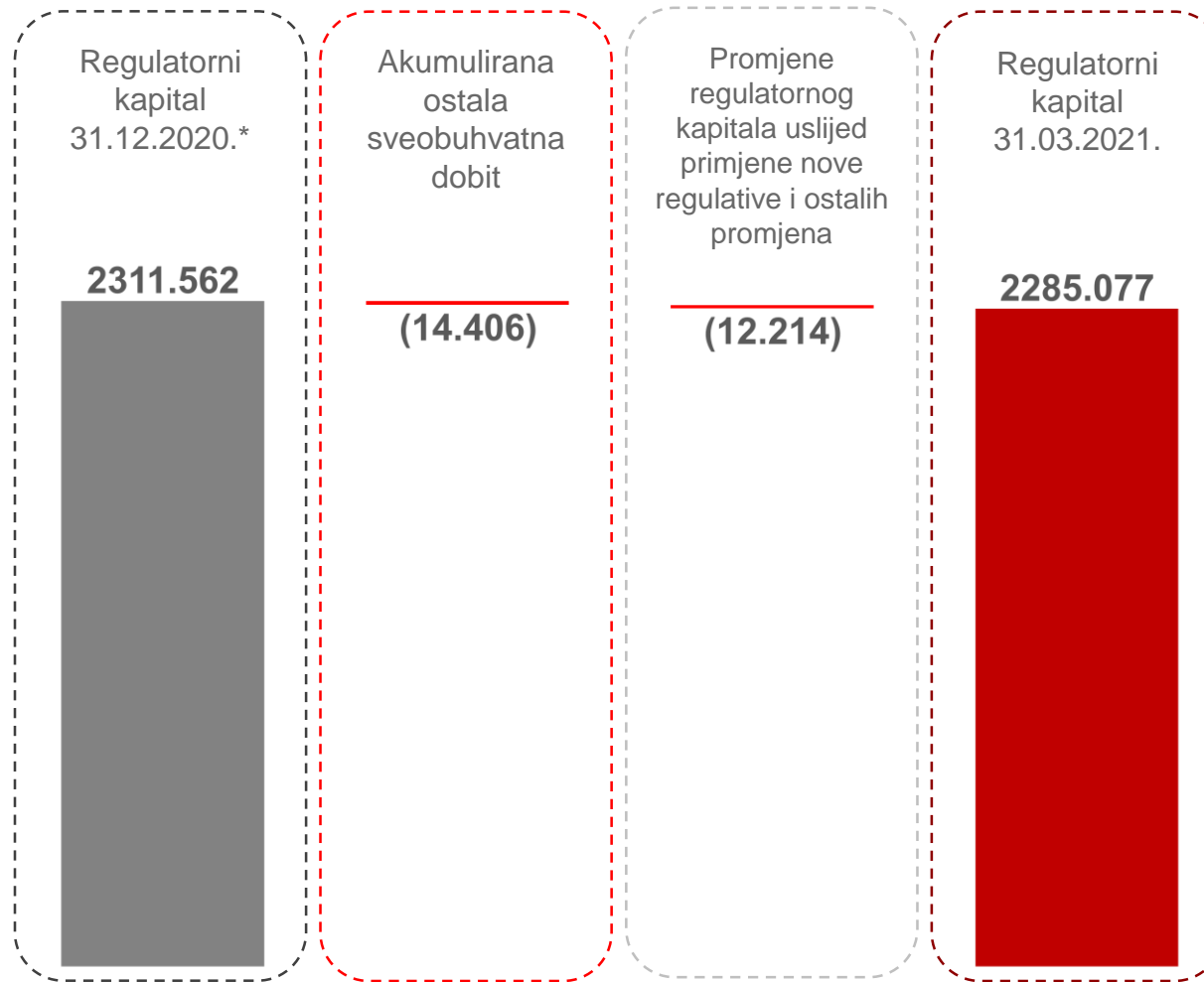
3. Financijski pokazatelji

4. Upravljanje rizicima

5. Prilozi

Kretanje regulatornog kapitala

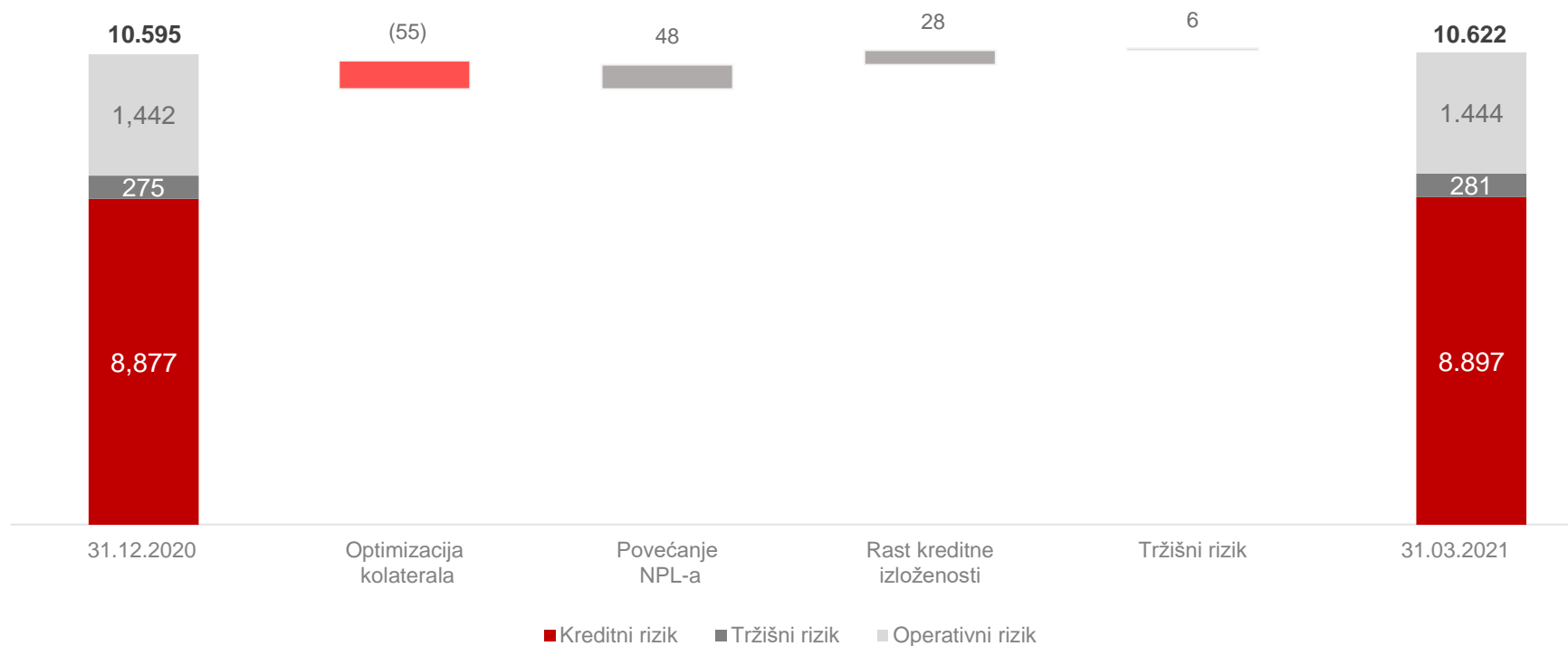
Kretanje regulatornog kapitala (u mil kn)



* Razlika u odnosu na regulatorni kapital prikazan u Prezenciji investitorima s 31.12.2020. (2.314 mil kn) rezultat je smanjenja revidirane odgođene porezne imovine – smanjenje za 1,8 milijuna kuna u odnosu na regulatorni kapital prikazan u Prezenciji investitorima za Q4 2020

Kretanje RWA - rizikom ponderirana aktiva

Kretanje RWA (u mil kn)



- Rizikom ponderirana aktiva raste značajno sporije od ukupne imovine banke

Izloženost i pokrivenost po stupnjevima

Segment	Stupanj	31.12.2020.				31.3.2021.			
		Izloženost	Izloženost bez izloženosti sa 100% državnim jamstvom	Pokriće	Pokriće bez izloženosti sa 100% državnim jamstvom	Izloženost	Izloženost bez izloženosti sa 100% državnim jamstvom	Pokriće	Pokriće bez izloženosti sa 100% državnim jamstvom
GOSPODARSTVO	S1	58,5%		3,8%		56,1%		3,9%	
GOSPODARSTVO	S2	6,8%		8,1%		9,2%		6,5%	
GOSPODARSTVO	S3	34,7%	21,7%	47,7%	75,2%	34,7%	24,9%	48,5%	76,7%
SME	S1	49,3%		4,2%		42,1%		4,1%	
SME	S2	16,8%		15,5%		23,3%		14,9%	
SME	S3	33,9%	33,9%	71,3%	71,3%	34,6%	34,6%	69,4%	69,4%
DRŽAVA	S1	98,7%		1,0%		99,0%		0,9%	
DRŽAVA	S2	1,3%		7,2%		1,0%		8,0%	
DRŽAVA	S3	0,0%	0,0%	0,0%	0,0%	0,0%	0,0%	0,0%	0,0%
STANOVNIŠTVO	S1	88,5%		0,5%		88,1%		0,5%	
STANOVNIŠTVO	S2	3,2%		7,6%		3,4%		6,6%	
STANOVNIŠTVO	S3	8,3%	8,3%	75,6%	75,6%	8,5%	8,5%	74,3%	74,3%
UKUPNO	S1	85,9%		1,0%		85,5%		0,9%	
UKUPNO	S2	3,7%		10,5%		4,4%		10,0%	
UKUPNO	S3	10,4%	8,7%	62,2%	74,2%	10,2%	8,7%	62,0%	73,5%

1. Upravljački sažetak

2. Makroekonomsko okruženje

3. Financijski pokazatelji

4. Upravljanje rizicima

5. Prilozi

HPB-R-A dionica u izvještajnom razdoblju



Vrijednosnica informacije i detalji

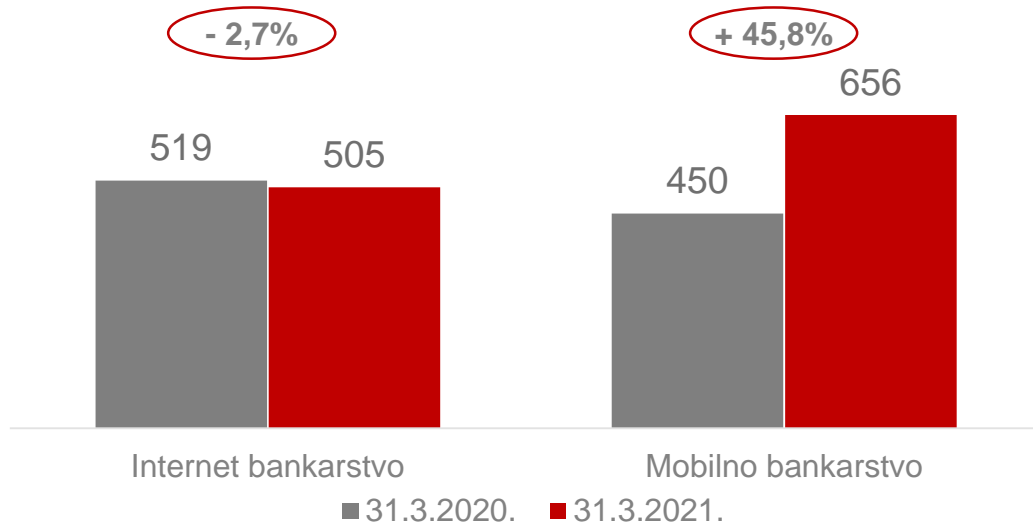
Datum izdanja	12. prosinac 2000.
ISIN	HRHPB0RA0002
Segment	Službeno tržište Zagrebačke burze
Uvrštena količina	2.024.625
Tržišna cijena na 31. ožujak 2021. (u kn)	460,00
Tržišna kapitalizacija (u mil kn)	931,33

Imatelji dionica

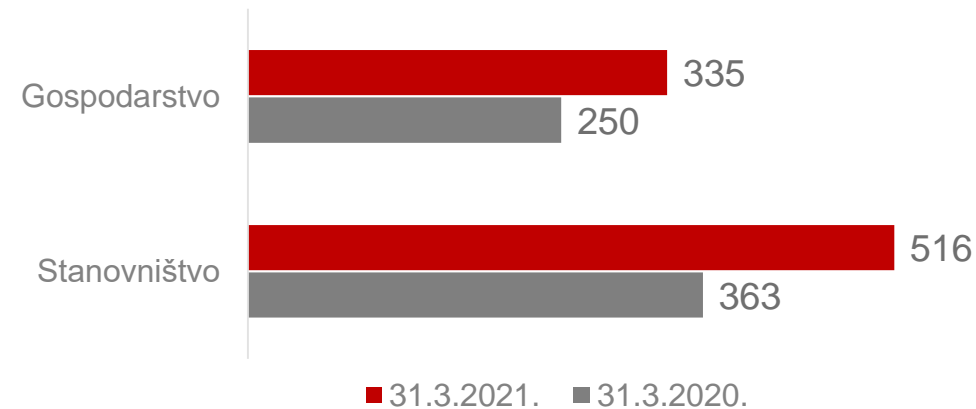
	Udio u temeljnom kapitalu (%)
Republika Hrvatska	42,43
Hrvatska pošta d.d.	11,93
Hrvatska agencija za osiguranje depozita	8,98
Hrvatski zavod za mirovinsko osiguranje	8,76
Hrvatska poštanska banka d.d. - vlastite trezorske dionice	0,04
Ostali dioničari (svaki ispod 5% udjela u temeljnom kapitalu)	27,86
Ukupno	100,00

Direktni kanali

Broj transakcija (u tis)

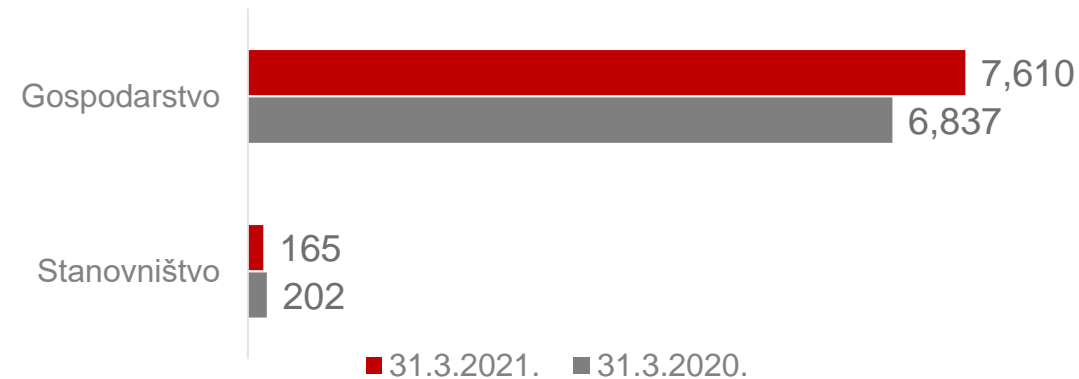


Volumen transakcija - Mobilno bankarstvo (u mil kn)



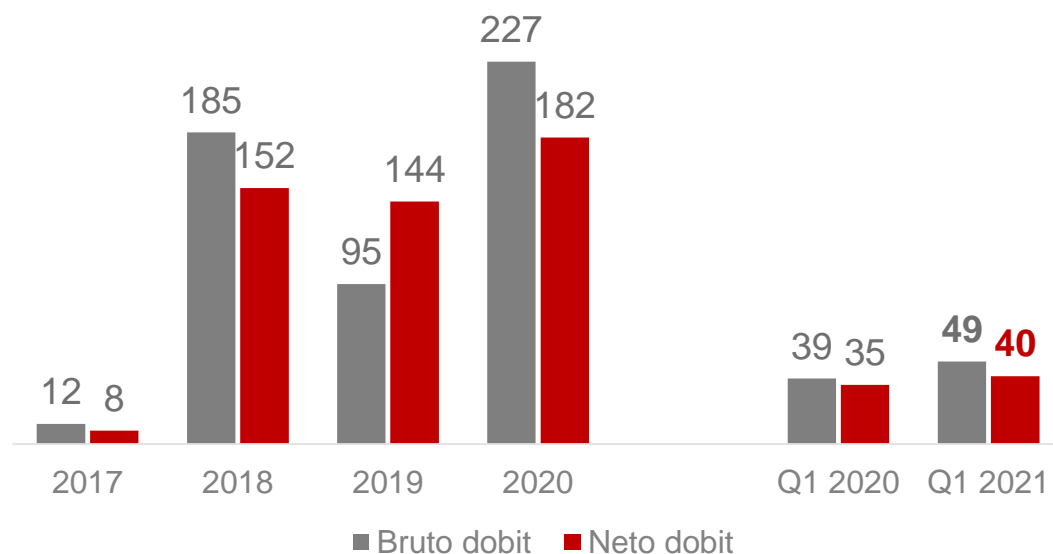
- Očekivano značajno povećanje u volumenu i broju transakcija mobilnog bankarstva

Volumen transakcija - Internet bankarstvo (u mil kn)

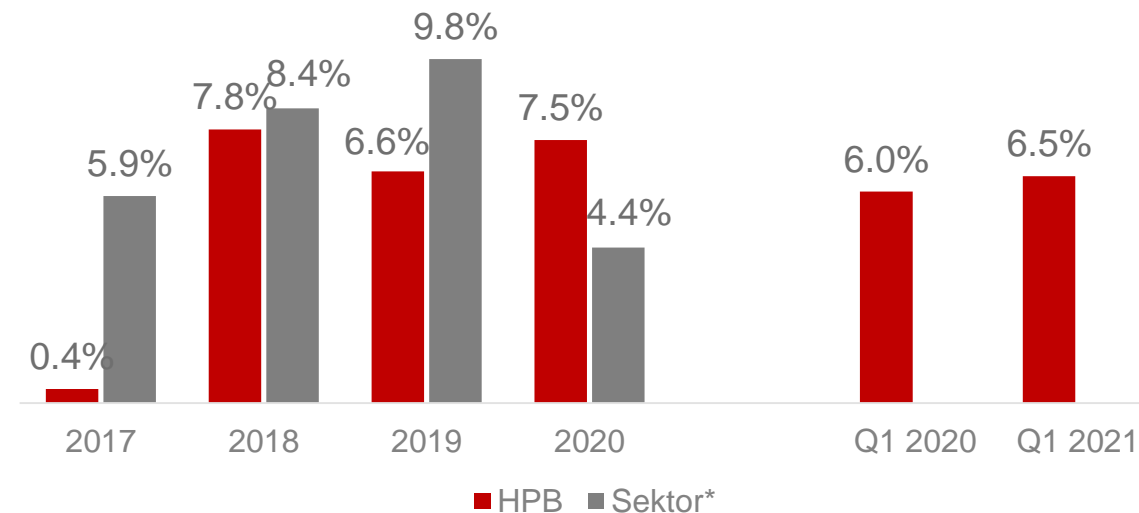


Profitabilnost

Kretanje dobiti (u mil kn)



Povrat na prosječni kapital ROAE

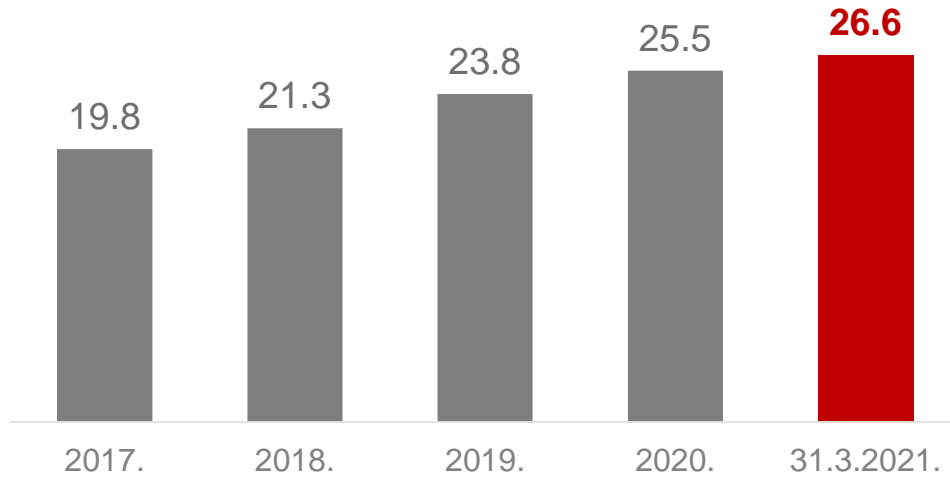


* Tržišni podaci za prvi kvartal 2021. godine nisu dostupni u vrijeme objave ove prezentacije

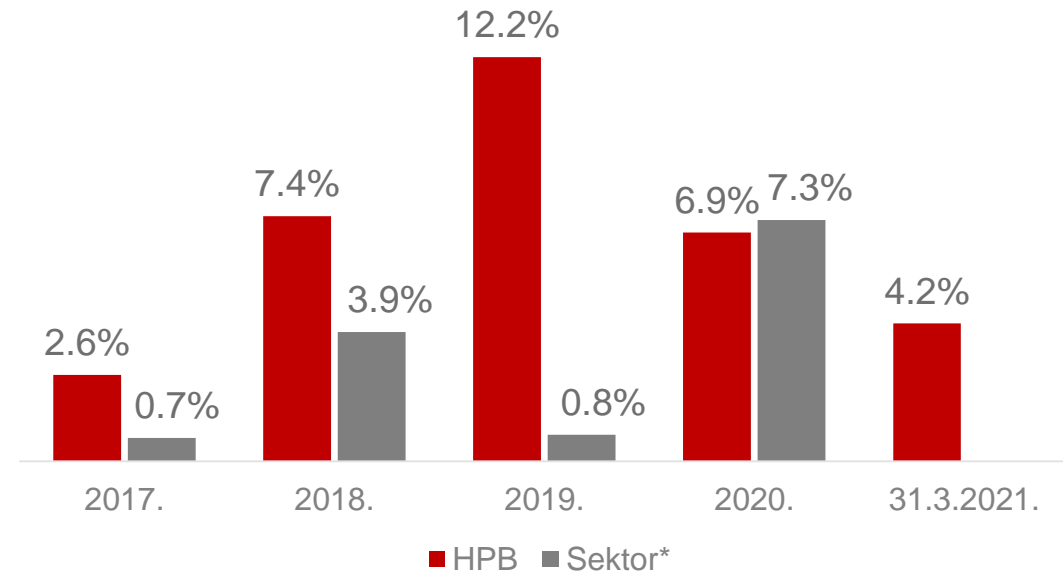
- Bolji rezultati ostvareni u ovom tromjesečju nego u pred COVID-19 prvom tromjesečju 2020. godine, ponajviše zbog učinkovitog smanjenja troškova.

Kretanje aktive

Kretanje imovine HPB-a
(u mlrd kn)



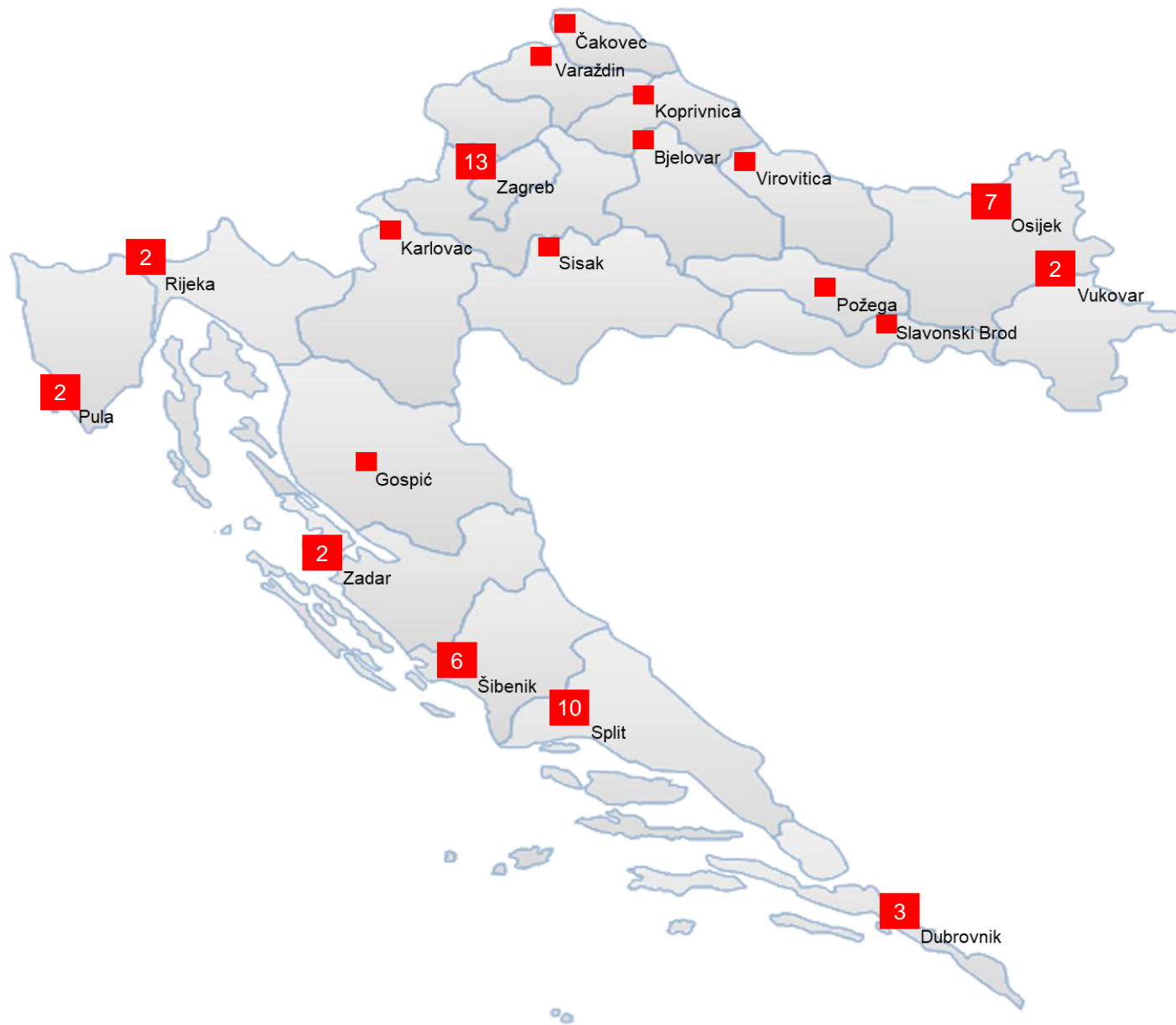
Usporedne stope rasta imovine



* Tržišni podaci za prvi kvartal 2021. godine nisu dostupni u vrijeme objave ove prezentacije

- Organski rast nastavlja se i u 2021. godini;
- Rast aktive recipročan prirastu izvora sredstava. Povećanje likvidne imovine u 2021. +861,8 mil kn;
- LCR (Liquidity Coverage Ratio) na 31.03.2021. godine iznosi 165%.

Dostupnost



■ 57 poslovnica Banke

12 regionalnih centara

3 poduzetnička centra

142 ureda Hrvatske pošte s
financijskim kutkom

Preko 1.500 isplatnih mjesta za
podizanje gotovog novca bez
naknade