



**HRVATSKA POŠTANSKA BANKA d.d.**

Uprava banke  
Jurišićeva ulica 4, HR-10000 Zagreb  
Telefon: +385 1 4804 400, +385 1 4804 409  
Telefax: +385 1 4810 773

LEI 529900D5G4V6THXC5P79  
Matična država  
članica izdavatelja Republika Hrvatska  
ISIN HRHPB0RA0002  
Burzovna oznaka HPB-R-A  
Uređeno tržište/  
segment Zagrebačka burza d.d.  
Službeno tržište

Zagreb, 27. veljače 2023. godine

Ur. br.: F21-1/2023-TB

**Zagrebačka burza d.d.**

**Hrvatska agencija za nadzor financijskih usluga (HANFA)**

**OTS HINA**

**Predmet: HRVATSKA POŠTANSKA BANKA, dioničko društvo  
- Ostale informacije koje nisu propisane informacije**

HRVATSKA POŠTANSKA BANKA, dioničko društvo objavljuje materijale za Investitore za razdoblje koje je završilo 31. prosinca 2022. godine.

**HRVATSKA POŠTANSKA BANKA, dioničko društvo**



HRVATSKA POŠTANSKA BANKA

# HPB Grupa 12M 2022

Informacije za investitore

# Ograničenje od odgovornosti

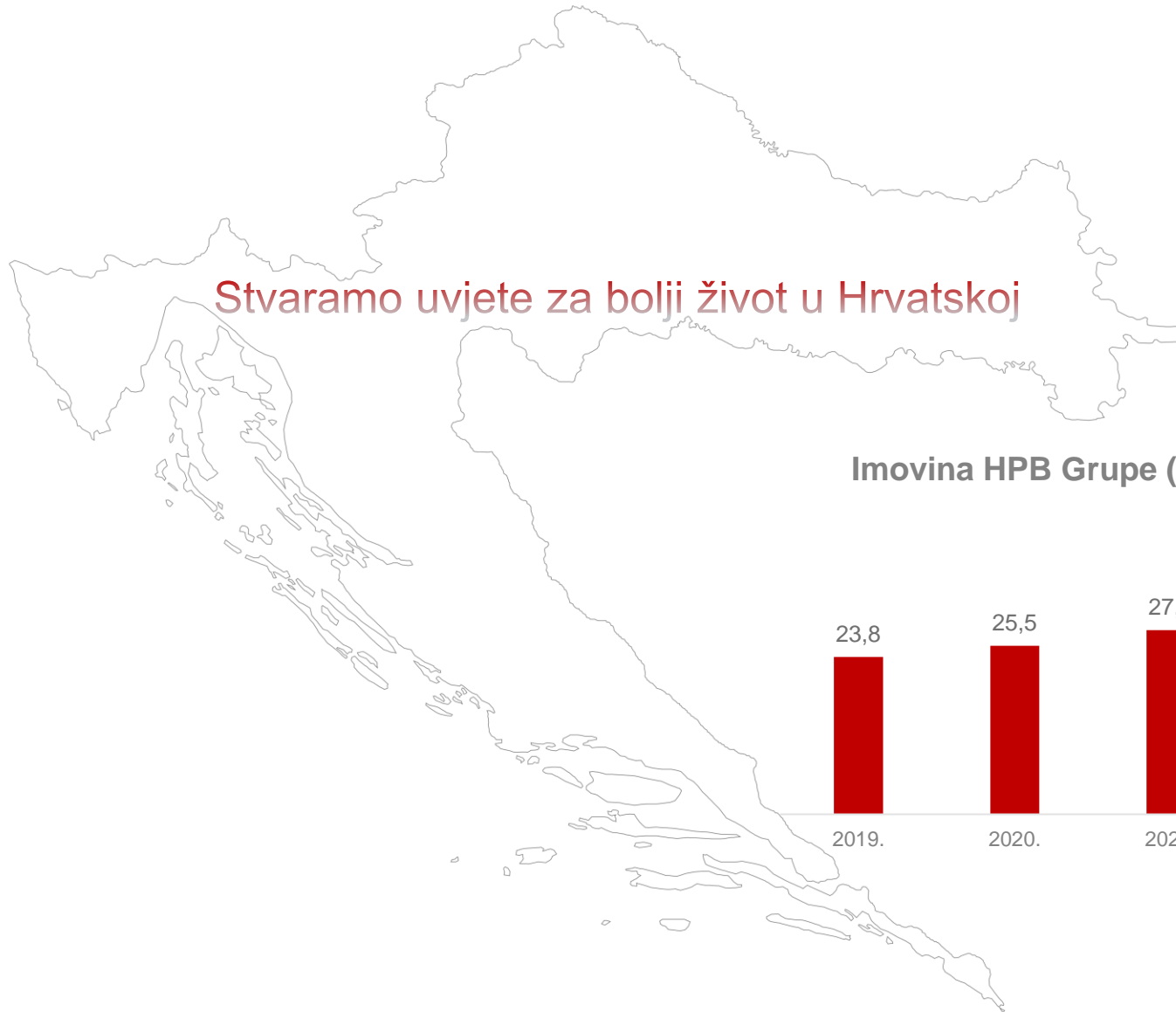
- Informacije i podaci sadržani u ovoj prezentaciji namijenjeni su kao općenite popratne informacije o Hrvatskoj poštanskoj banci, dioničko društvo kao matično društvo Grupe Hrvatske poštanske banke (u daljnjem tekstu označeno kao Banka, Grupa ili HPB) i njenim aktivnostima. One su isporučene u sažetoj formi i prema tome ne nužno potpune. Određene izjave sadržane ovdje mogu biti izjave o budućim očekivanjima i drugim budućim predviđanjima o HPB-u, koje su bazirane na trenutnim stajalištima i predviđanjima menadžmenta te uključuju poznate i nepoznate rizike i nesigurnosti koji mogu uzrokovati stvarne rezultate, izvedbe ili događaje da se razlikuju sadržajno od onih izraženih u takvim izjavama. Kao dodatak izjavama koje se odnose na buduća predviđanja zbog konteksta, riječi kao „može”, „hoće”, „treba”, „očekuje”, „planira”, „promišlja”, „namjerava”, „predviđa”, „procjenjuje”, „potencijalni” ili „nastavlja” i slični izrazi tipično se odnose na izjave o budućim predviđanjima. Po svojoj prirodi izjave o budućim predviđanjima uključuju poznate i nepoznate rizike i nesigurnosti jer se odnose na događaje i ovise o okolnostima koja će ili neće nastati u budućnosti. Kao takve, izjave o budućim predviđanjima ne mogu biti zagarantirane. Ne treba se pretjerano oslanjati na ovakve izjave o budućim predviđanjima. Mnogi čimbenici mogu utjecati na naše rezultate poslovanja, financijske uvjete, likvidnost, i razvoj u dijelu industrije u kojoj poslujemo, da se isti materijalno razlikuju od onih izraženih kod izjava o budućim predviđanjima sadržanih ovdje.
- Ova prezentacija sadrži financijske i nefinancijske informacije i statističke podatke koji se odnose na HPB. Takve informacije i podaci su prezentirani samo radi ilustrativnog prikaza. Ova prezentacija može uključivati informacije i podatke iz javno dostupnih izvora koji nisu neovisno provjereni, te prema tome HPB izričito ne daje jamstvo nikakve vrste uključujući, ali ne ograničavajući se na točnost, ukupnosti ili pouzdanost pruženih informacija i podataka. Ova prezentacija je samo za informativne svrhe i ne sadrži preporuke za kupnju ili prodaju niti ponudu prodaje ili upis dionica niti čini poziv na davanje ponude za prodaju dionica.
- Ova prezentacija je pripremljena i podaci u njoj su provjereni s najvećom mogućom pažnjom. Usprkos tome, zaokruživanje, prijenos, priprema teksta za printanje i greške u printanju ne mogu biti isključene. U zbrajanju zaokruženih iznosa i postotaka, mogu se pojaviti razlike.

## **1. Upravljački sažetak**

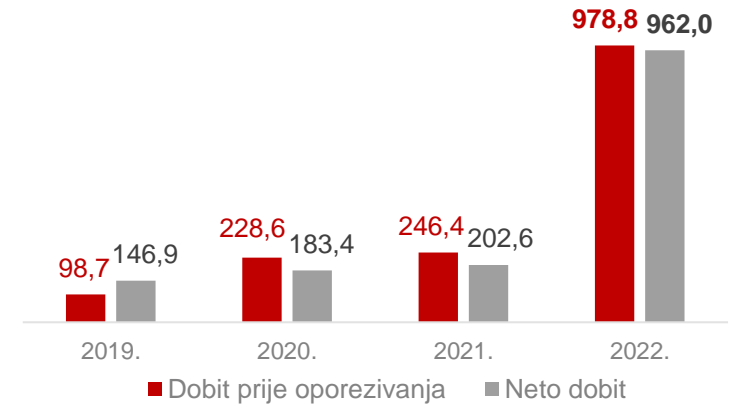
## **2. Makroekonomsko okruženje**

## **3. Financijski pokazatelji**

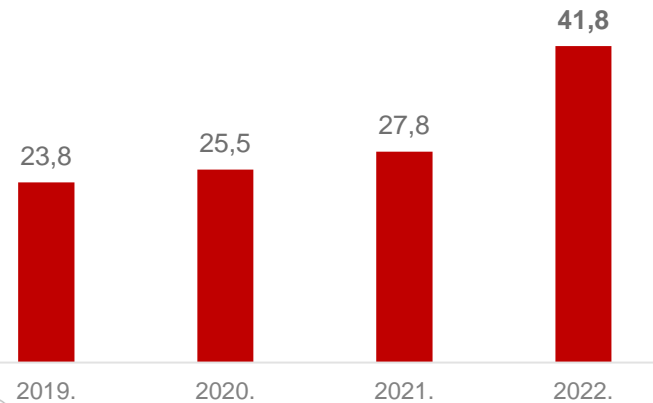
# Najbolja godina u povijesti HPB Grupe



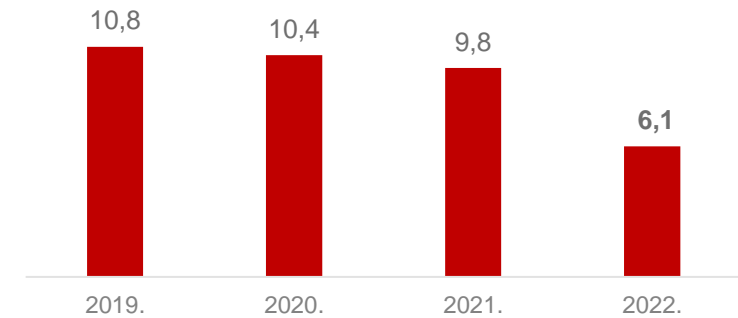
### Dobit HPB Grupe (u mil kn)



### Imovina HPB Grupe (u mlrd kn)

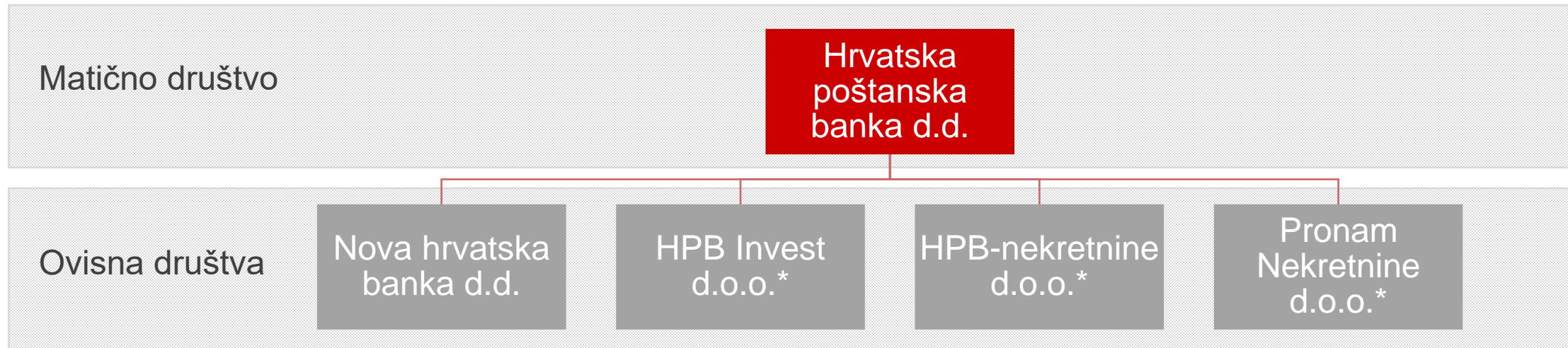


### NPL udio HPB Grupe (u %)



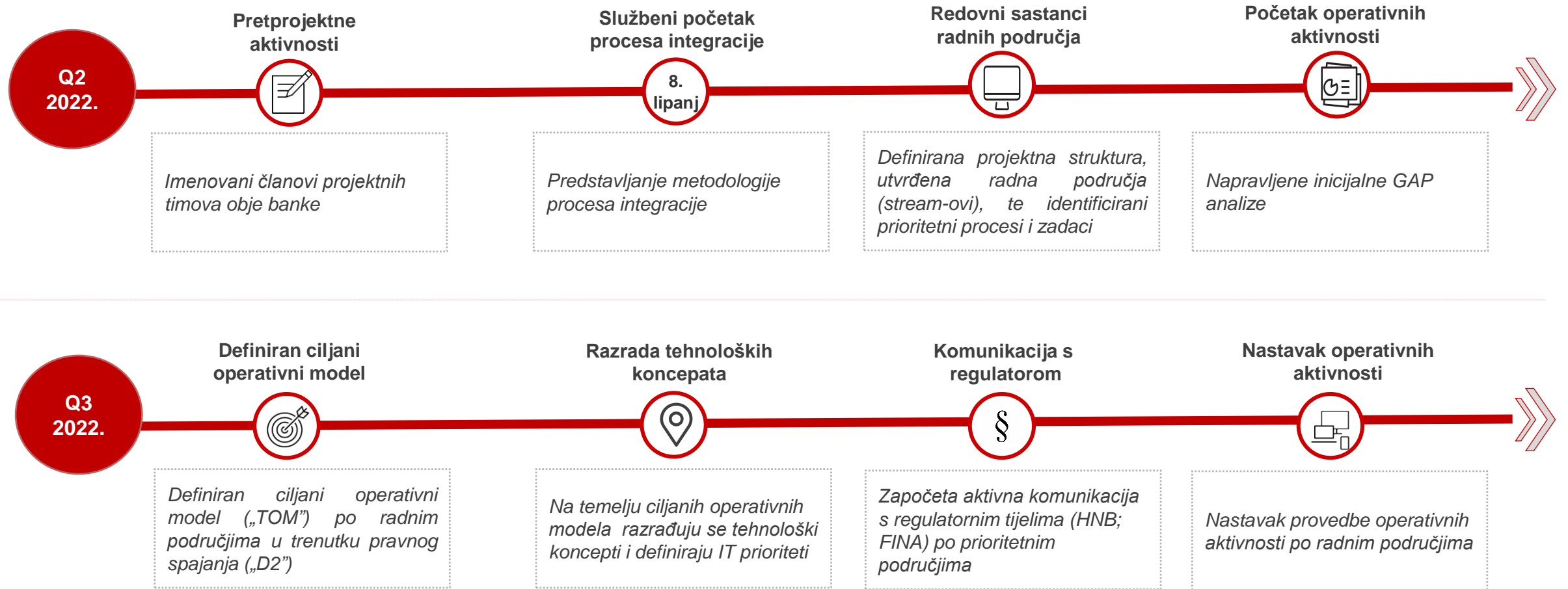
# Organski rast HPB Grupe osnažen akvizicijama

- Akvizicijom društava Nova hrvatska banka d.d. u travnju i Pronam Nekretnine d.o.o. u srpnju 2022. godine dodatno je ojačana najšira poslovna mreža s ponudom bankarskih usluga, stečen ljudski kapital, ostvarene financijske sinergije i proširena baza klijenata što je ubrzalo rast i razvoj Grupe
- Članice HPB Grupe stečene tijekom 2022. godine biti će sastavni dio Hrvatske poštanske banke po završetku složenih integracijskih aktivnosti
- Struktura HPB Grupe prikazana je u nastavku:

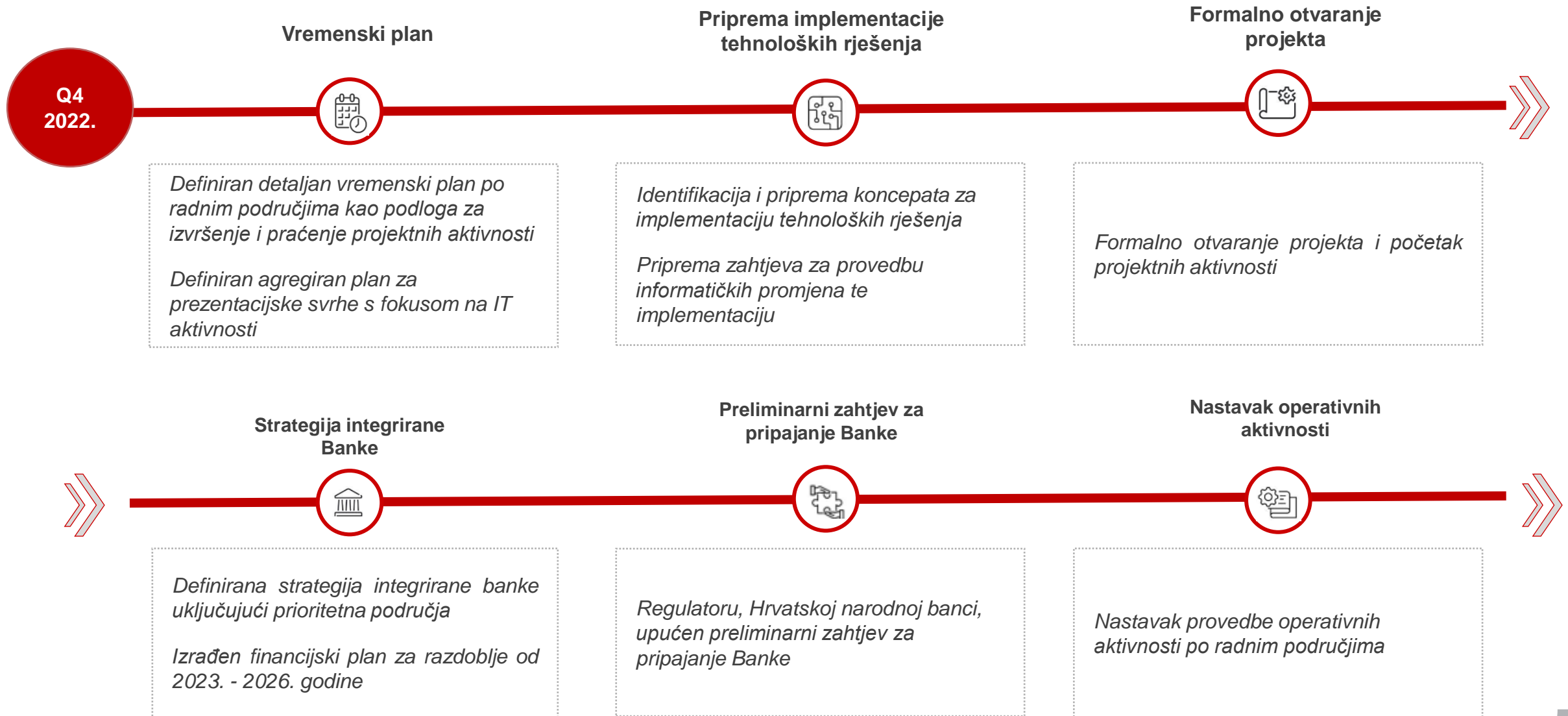


*\*Konsolidirani nerevidirani financijski izvještaji uključuju financijski rezultat HPB-a i NHB-a od datuma stjecanja (14. 4. 2022.) do izvještajnog datuma (31. 12. 2022.), dok su ostala ovisna društva izuzeta iz konsolidacije sukladno Uredbi (EU) br. 575/2013 Europskog parlamenta i vijeća od 26. lipnja 2013. o bonitetnim zahtjevima za kreditne institucije i investicijska društva i o izmjeni Uredbe (EU) br. 648/2012 (CRR) u ovim financijskim izvještajima.*

# Hodogram integracijskih aktivnosti NHB-a



# Hodogram integracijskih aktivnosti NHB-a



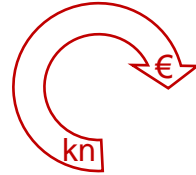


# Uspješno završena konverzija na euro



## 5. rujna 2022.

Počinje obveza dvojnog iskazivanja cijena – kune i euri



## 1. siječnja 2023.

Datum uvođenja eura po fiksnom tečaju konverzije; Počinje razdoblje dvojnog optjecaja novca - kune i euri



## 15. siječnja 2023.

Završava razdoblje dvojnog optjecaja i euro postaje jedino zakonsko sredstvo plaćanja u Republici Hrvatskoj

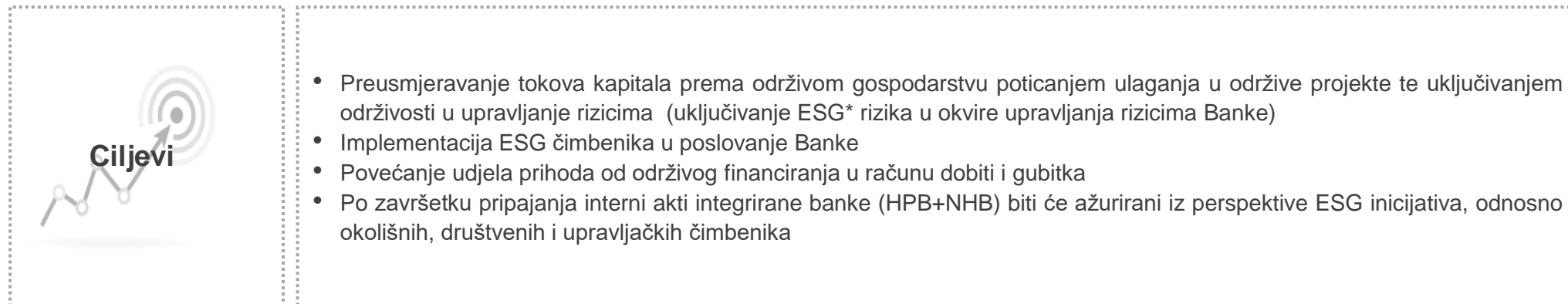

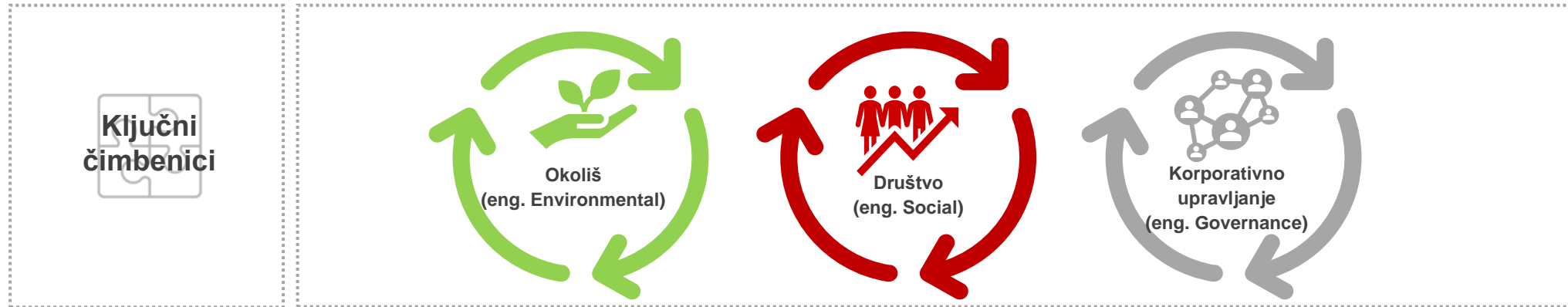


## 31. prosinca 2023.

Završava razdoblje obveznog dvojnog iskazivanja cijena Od 1. 1. 2024. godine sve cijene iskazivat će se u eurima

- Republika Hrvatska je 1. siječnja 2023. kunu zamijenila eurom i postala 20. članica europodručja
- Uvođenje eura zahtijevalo je angažman gotovo svih organizacijskih jedinica obje banke od sudjelovanja u samoj izradi Zakona o uvođenju eura i pripadajućih podzakonskih akata do provođenja niza promjena po informatičkim sustavima, proizvodima i procesima, transparentnog i pouzdanog informiranja klijenata te osiguranje što lakše prilagodbe klijentima pri prelasku s kunskog na poslovanje s eurima te jačanje strateškog partnerstva s Hrvatskom poštom u dijelu predopskrbe i opskrbe novom valutom
- Projekt euro se nastavlja na nacionalnoj razini. Banka će sukladno tome nastaviti svoje aktivnosti i u prvoj polovici 2023. godine s ciljem finalizacije prilagodbi koje su unaprijed predviđene u toj godini (npr. implementacija SEPA Instant prekograničnog plaćanja)

# Stvaranje održivih vrijednosti i povećanje standarda društvenog razvoja – naš ESG otisak



\*ESG = environmental, social, governance

# Stvaranje održivih vrijednosti i povećanje standarda društvenog razvoja – naš ESG otisak

## OKOLIŠ



### Moja zelena odluka

Inicijativa s ciljem **osvještavanja zaposlenika** o važnosti smanjenja negativnog utjecaja na okoliš

### Ekološke akcije

Završena **ekološko volonterska akcija Zasadi s HPB-om** zasađeno 30 000 sadnica autohtonih vrsta drveća diljem Hrvatske

Sudjelovanje u **World CleanUp Day-u** – čišćenje ilegalnih odlagališta

### Procjena materijalnosti

Uspostava **modela prikupljanja podataka** o potrošnji energenata na svim lokacijama Banke

Objava u sklopu revidiranog Godišnjeg financijskog izvješća 31.3.2023.

## DRUŠTVO



### Kvaliteta usluge i dostupnost

Dostupnost financijskih usluga i poticaj razvoju lokalne zajednice: **Banka u Pošti na više od 1000 lokacija.**

Stalna digitalizacija - **e-Poslovnica** uvijek dostupna građanima

### Briga o zaposlenicima

**e-Učionica** – online edukacija zaposlenika

**Podatkovni rasadnik** program podatkovne pismenosti

**HPB Sport** - atraktivni sportski programi

Potpisana **Povelja o raznolikosti**

### Zajednica

**Pristupanje HRPSOR-u i UNEP FI (PRB)**

Edukativni serijal **HPB za financijsku pismenost**

Korporativno volontiranje **Volontirajmo za Hrvatsku**

## KORPORATIVNO UPRAVLJANJE



### Antikorupcijske politike i akti

Provođenje **Politike upravljanja sukobom interesa** u cilju transparentnog poslovanja

Usvojena **ESG Politika** – krovni ESG akt

### Upravljanje ESG rizicima

**Snimka portfelja** i izloženosti Banke ESG rizicima

Započeta razrada procesa **mapiranja kolaterala** prema klimatološkim i okolišnim rizicima

### Korporativno upravljanje

**Nagrada Zagrebačke burze** za dionicu s najvećim porastom prometa u 2022.

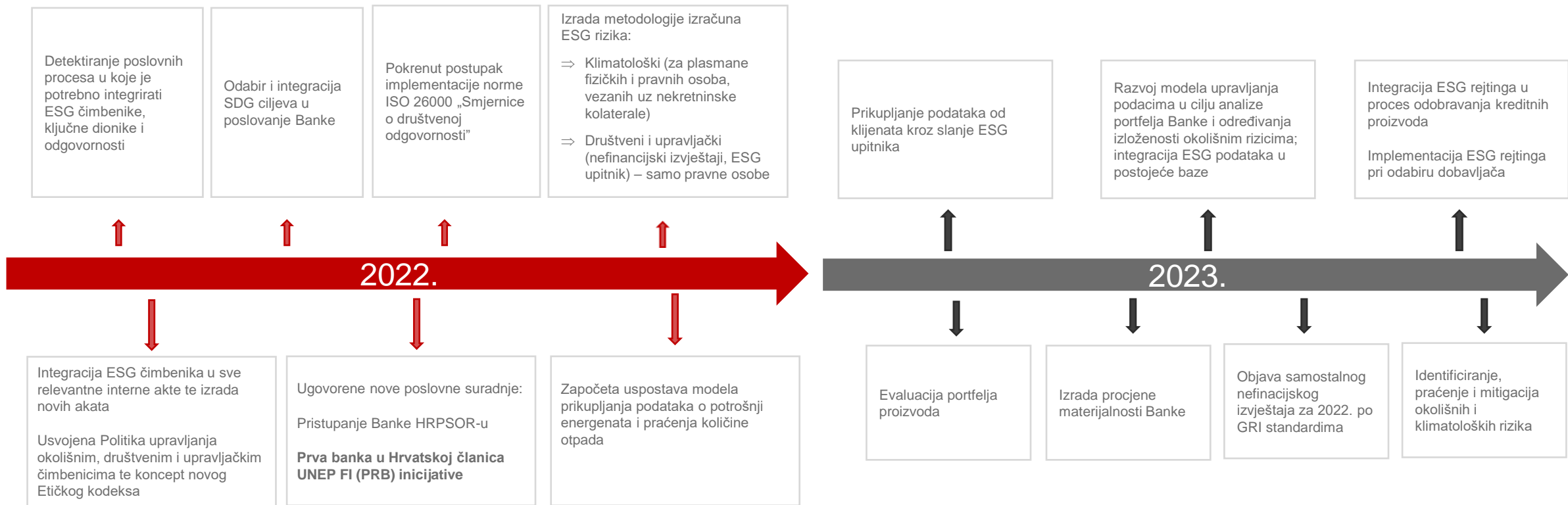
Novi **Etički kodeks** je usvojen u veljači 2023.

Odrađene aktivnosti

Aktivnosti u tijeku

| Strategija                                 | Upravljanje   | Rizici  | Akti i politike                                  | Izveštajni sustav                                 | Proizvodi                              |
|--|---|---|--|---|--|
| Izrada procjene materijalnosti             | Definiranje uloge Uprave i menadžmenta                    | Redizajn modela upravljanja podacima i izrada metodologija            | Integracija ESG čimbenika u sve relevantne akte  | Holistički pristup u nefinancijskom izvještavanju | Evaluacija postojećeg portfelja        |
| Mjerenje utjecaja ESG rizika na poslovanje | Integracija org. strukture za upravljanje ESG čimbenicima | Uključenje klimatoloških i okolišnih rizika u politike rizika         | Uska suradnja s dionicima i svim trećim stranama | Objave temeljene na upravljanju ESG čimbenicima   | Definiranje smjernica za budući razvoj |
| Postavljanje okolišnih KPI-eva             |   | Uspostavljanje praćenja i mitigacije okolišnih i klimatoloških rizika |  | Objava samostalnog izvještaja o održivosti        |  |

# Stvaranje održivih vrijednosti i povećanje standarda društvenog razvoja – naš ESG otisak



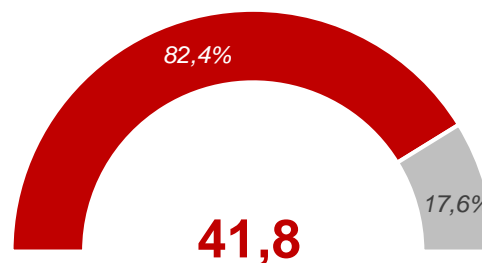
# Izvrstan rezultat HPB Grupe u 2022. godini

- Nastavak rasta kreditnog portfelja rezultirao ostvarenjem **povijesno najviše razine aktive HPB Grupe** (četvrto tromjesečje 2022. godine +1,2%)
- **Ostvarena neto dobit na konsolidiranoj razini** rezultat prihoda od povoljne kupnje i nastavka stvaranja dobiti matičnog društva
- **Zadržana visoka razina operativne dobiti HPB Grupe** usprkos nižoj profitabilnosti NHB-a u Q4 2022. godine
- **Nastavak intenzivnih aktivnosti integracije NHB-a** kao jednog od ključnih prioriteta obje banke

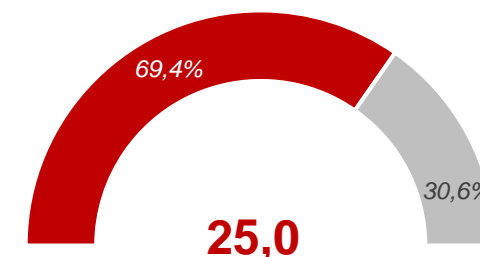
## Konsolidirani podaci HPB i NHB

31. 12. 2022.

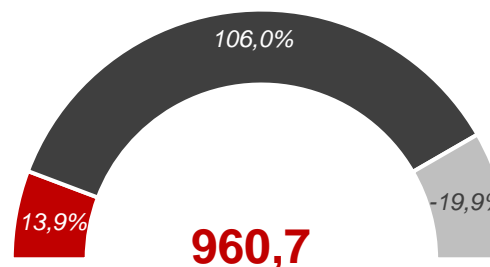
Imovina (u mlrd kn)



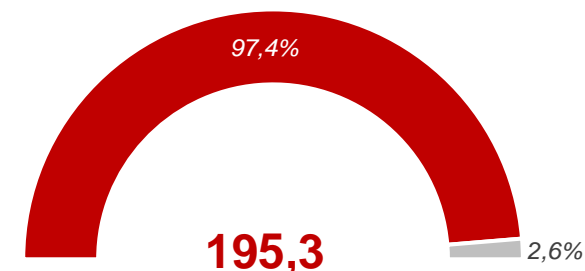
Bruto krediti (u mlrd kn)



Neto dobit (u mil kn)



Operativna dobit (u mil kn)



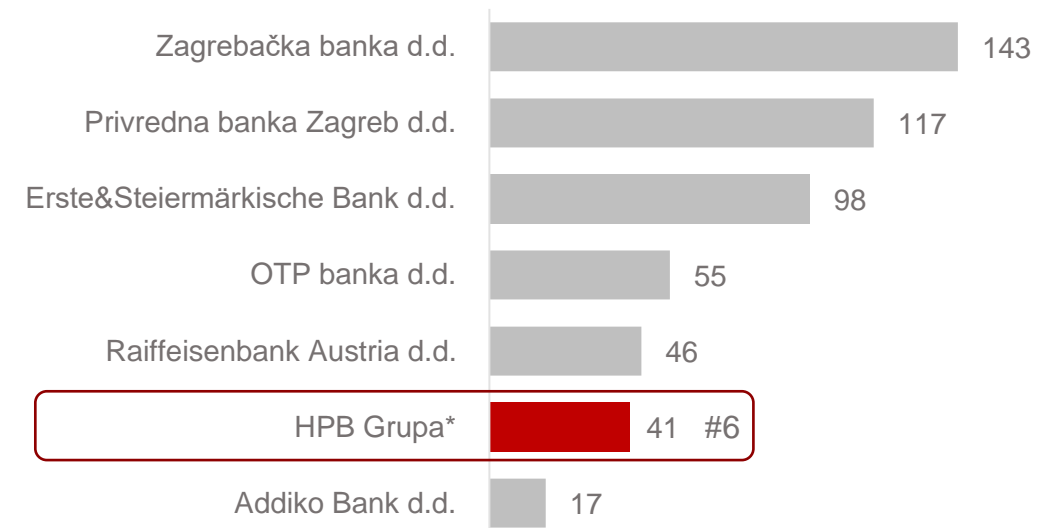
■ Udio HPB ■ Udio NHB  
■ Dobit od povoljne kupnje (badwill)

# HPB Grupa ostvarila povijesno najvišu razinu aktive

|                         |        | 30. 6. 2022. | 30. 9. 2022. | 31. 12. 2022. |
|-------------------------|--------|--------------|--------------|---------------|
| Ukupna imovina          | mil kn | 37.922       | 41.273       | 41.760        |
| Neto krediti klijentima | mil kn | 21.909       | 22.688       | 23.081        |
| Ukupni depoziti         | mil kn | 31.049       | 34.760       | 34.993        |
| Ukupno kapital          | mil kn | 3.345        | 3.326        | 3.420         |
| NPL udio                | %      | 6,9          | 6,3          | 6,1           |
| Pokriće NPL-a           | %      | 74,4         | 76,5         | 75,1          |

|                         |        | 1. 1. - 30. 6. 2022. | 1. 1. - 30. 9. 2022. | 1. 1. - 31. 12. 2022. |
|-------------------------|--------|----------------------|----------------------|-----------------------|
| Ukupni prihodi          | mil kn | 587                  | 995                  | 1.388                 |
| Neto dobit              | mil kn | 1.066                | 1.122                | 961                   |
| C/I pokazatelj          | %      | 75,6                 | 71,1                 | 79,0                  |
| Povrat na kapital (ROE) | %      | 31,9                 | 33,7                 | 28,1                  |

## Poredak po ukupnoj imovini na 30. 9. 2022. (u mlrd kn)

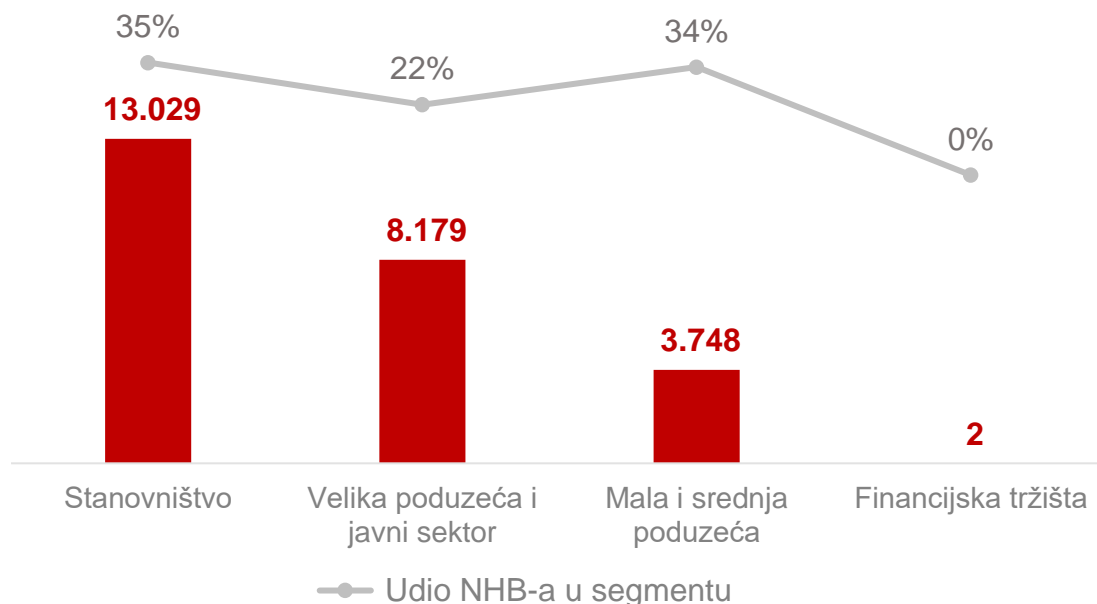


\* Uključuje konsolidirane podatke HPB + HNB na 30. 9. 2022.

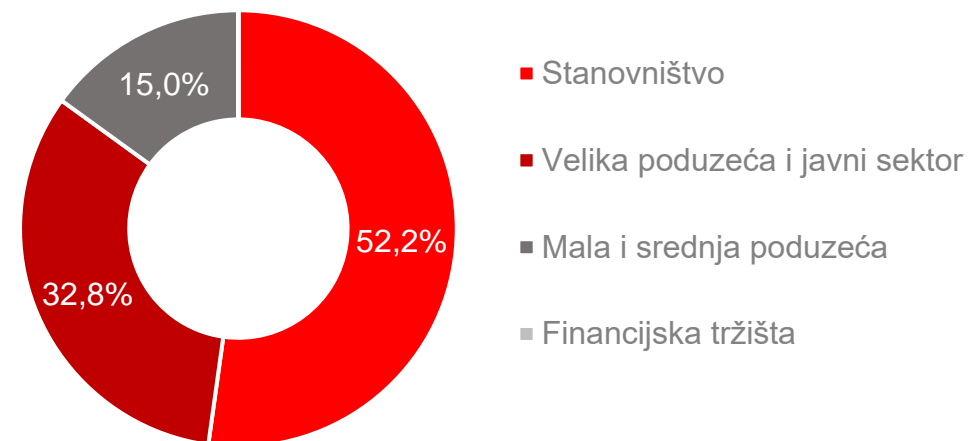
- **Dosegnuta povijesno najviša razina aktive** uz porast od 0,5 mlrd kn u posljednjem tromjesečju 2022. godine (rast imovine HPB Grupe +150,0% u odnosu na 31. 12. 2021.)
- **Poboljšana kvaliteta kreditnog portfelja** rezultat rasta novog volumena kreditiranja i snažnog rasta zdravog dijela portfelja uz istovremenu učinkovitost u ranoj i kasnijim fazama naplate radi čega je NPL dio portfelja u padu; pokriće NPL-a značajno iznad razine tržišta
- **HPB Grupa zadržala stabilnu razinu depozita** uz blagi rast u posljednjem tromjesečju +0,7% (trend neprekinutog rasta osam tromjesečja uzastopno)
- **Ostvarena visoka razina neto dobiti** prvenstveno rezultat dobiti od povoljne kupnje (badwill) i ostvarene dobiti matičnog društva

# Kontinuiran i stabilan rast bruto kreditnog portfelja

Bruto krediti po segmentu (u mil kn)



Struktura bruto kredita po segmentu  
31. 12. 2022.



- **U posljednjem tromjesečju nastavljen rast bruto kreditnog portfelja** u iznosu od 0,5 mlrd kn, ponajviše u dijelu poslovanja s velikim poduzećima i javnim sektorom, malim i srednjim poduzećima te stanovništvom
- **Bruto kreditni portfelj poslovanja sa stanovništvom dominira u ukupnim kreditima** što je rezultat strateškog usmjerenja matice na ovaj segment klijenata, posebice u dijelu stambenih kredita gdje je ostvaren rekordan rezultat sudjelovanja HPB-a u APN tranši čime se revitalizirala baza klijenata i stvorio dugoročan poslovni odnos

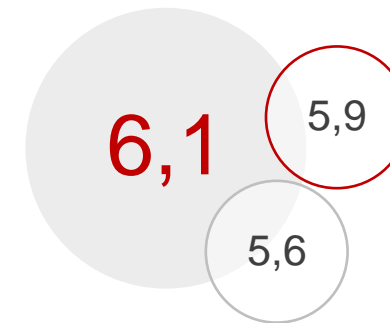
# Poboljšana kvaliteta kreditnog portfelja

|  |        | 30. 6. 2022. | 30. 9. 2022. | 31. 12. 2022. |
|--|--------|--------------|--------------|---------------|
| Izloženost (kreditni ukupno) **          | mil kn | 31.497       | 34.466       | 35.389        |
| Izloženost NPL                           | mil kn | 2.182        | 2.160        | 2.169         |
| NPL %                                    | %      | 6,9          | 6,3          | 6,1           |
| Stanje ispravka vrijednosti uk. plasmana | mil kn | (1.964)      | (2.012)      | (2.040)       |
| NPL ispravci vrijednosti                 | mil kn | (1.623)      | (1.652)      | (1.630)       |
| PL ispravci vrijednosti                  | mil kn | (340)        | (361)        | (410)         |
| Pokriće NPL-a                            | %      | 74,4         | 76,5         | 75,1          |
| Neto NPL                                 | mil kn | 218          | 148          | 130           |
| CET 1                                    | mil kn | 2.308        | 2.296        | 2.372         |
| Udio nepokrivenog NPL-a u CET1           | %      | 9,5          | 6,4          | 5,5           |

Izvor: FINREP regulatorni izvještaj

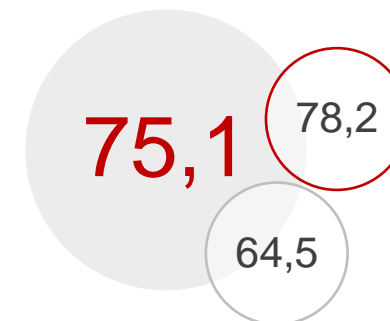
- Usprkos izazovima prijelaza na klijentski pristup ostvaren izvrstan poslovni rezultat u 2022. godini uz NPL udio od 6,1% na konsolidiranoj razini (NPL udio na 31. 12. 2021. godine iznosio je 9,8%)
- Pokrivenost loših plasmana rezervacijama značajno iznad prosjeka tržišta RH

## NPL udio (u %)



Tržišni NPL udio\* 3,3%

## Pokriće NPL-a (u %)



Tržišno pokrivanje NPL-a\* 67,8%

○ HPB ○ NHB

\* na datum 30. 9. 2022.

\*\* Ukupna kreditna izloženost uključuje sredstva u središnjim bankama i druge depozite po viđenju, kao i bruto kamate, naknade i druga potraživanja koja nisu uključena u HPB upravljački izvještaj



1. Upravljački sažetak

---

**2. Makroekonomsko okruženje**

---

3. Financijski pokazatelji

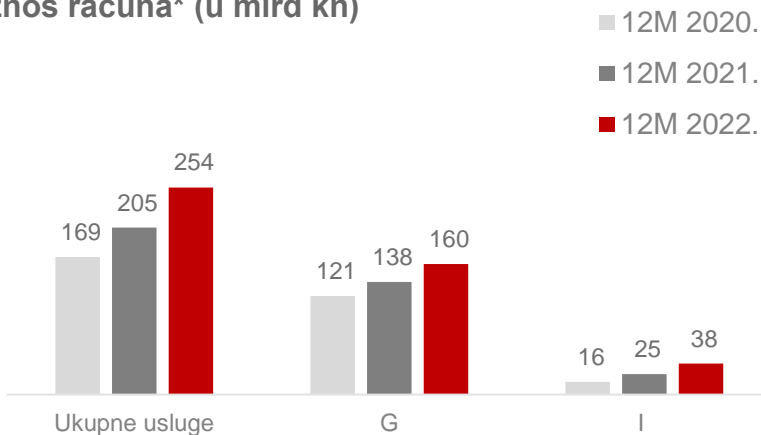
---

# Ekonomski pokazatelji (y-o-y)

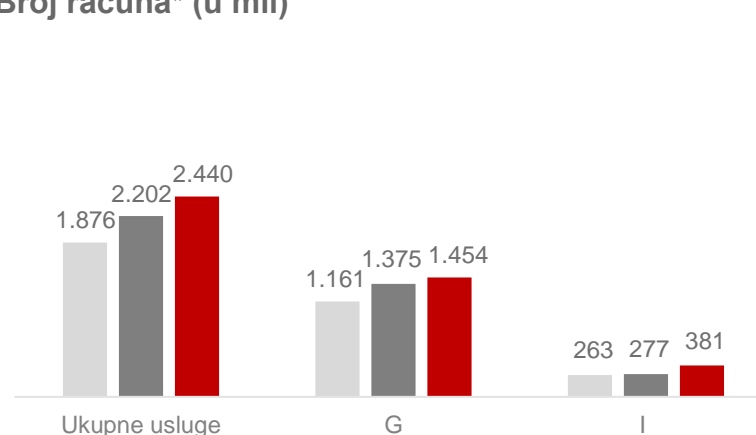


Izvor: Državni zavod za statistiku <https://www.dzs.hr> (rujan, studeni i prosinac 2022.)

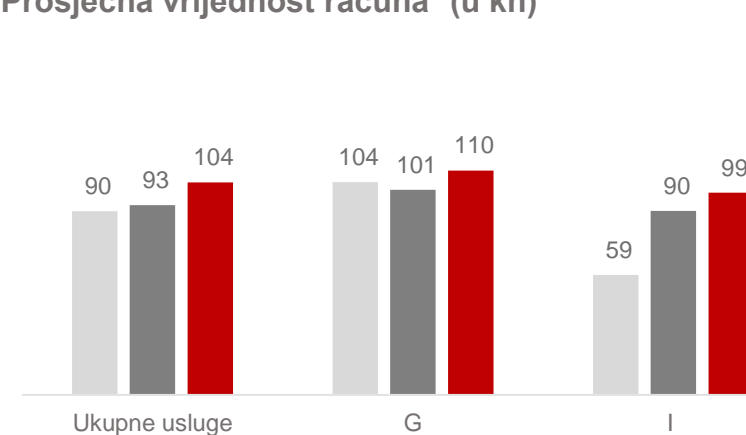
## Prikaz podataka iz sustava fiskalizacije Iznos računa\* (u mlrd kn)



## Broj računa\* (u mil)



## Prosječna vrijednost računa\* (u kn)



\*G - DJELATNOST TRGOVINE NA VELIKO I MALO, POPRAVAK MOTORNIH VOZILA I MOTOCIKLA  
\*I - DJELATNOST PRUŽANJA SMJEŠTAJA TE PRIPREME I USLUŽIVANJA HRANE

**1. Upravljački sažetak**

---

**2. Makroekonomsko okruženje**

---

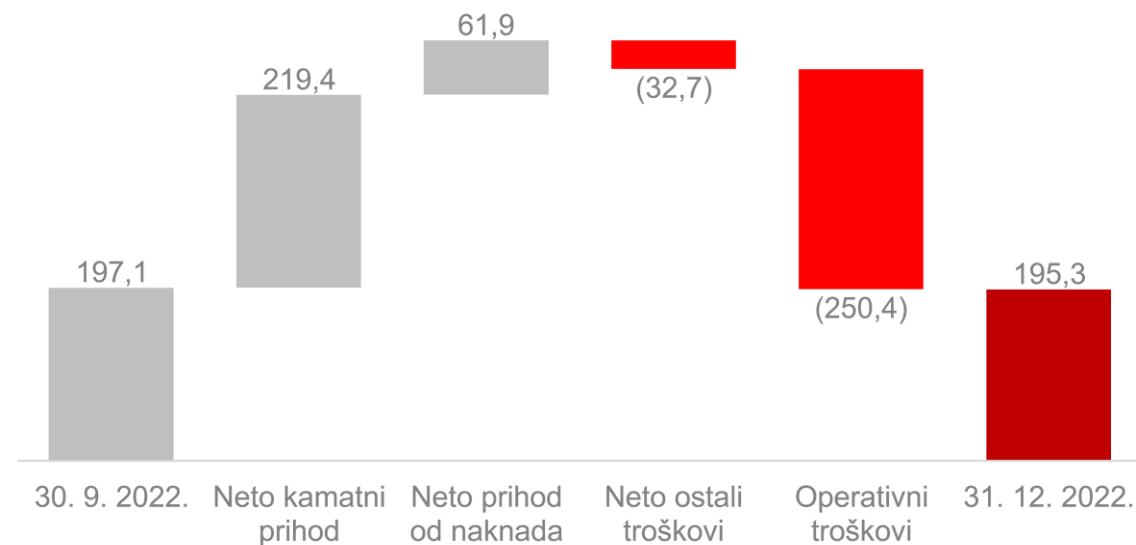
**3. Financijski pokazatelji**

---

# Ostvarena neto dobit od 961 milijun kuna

|   |               | 6M 2022.     | 9M 2022.     | 12M 2022.    |
|---|---------------|--------------|--------------|--------------|
| Neto prihod od kamata                     | mil kn        | 320          | 520          | 739          |
| Neto prihod od naknada i provizija        | mil kn        | 114          | 195          | 257          |
| Neto gubitak od trgovanja                 | mil kn        | (29)         | (24)         | (8)          |
| Neto ostali prihodi/(rashodi)             | mil kn        | 0            | (9)          | (57)         |
| <b>Operativni prihodi</b>                 | <b>mil kn</b> | <b>406</b>   | <b>682</b>   | <b>931</b>   |
| Troškovi zaposlenika                      | mil kn        | (148)        | (236)        | (336)        |
| Administrativni troškovi                  | mil kn        | (114)        | (182)        | (299)        |
| Amortizacija                              | mil kn        | (30)         | (49)         | (69)         |
| Sanacijski doprinos                       | mil kn        | (15)         | (17)         | (32)         |
| <b>Operativni troškovi</b>                | <b>mil kn</b> | <b>(307)</b> | <b>(485)</b> | <b>(735)</b> |
| <b>Operativna dobit</b>                   | <b>mil kn</b> | <b>99</b>    | <b>197</b>   | <b>195</b>   |
| <b>Dobit od povoljne kupnje (badwill)</b> | <b>mil kn</b> | <b>1.019</b> | <b>1.019</b> | <b>1.019</b> |
| Rezerviranja                              | mil kn        | (60)         | (93)         | (238)        |
| <b>Neto dobit</b>                         | <b>mil kn</b> | <b>1.066</b> | <b>1.122</b> | <b>961</b>   |
| Omjer troškova i prihoda (C/I)            | %             | 75,6         | 71,1         | 79,0         |
| Povrat na imovinu (ROA)                   | %             | 2,8          | 2,7          | 2,3          |
| Povrat na kapital (ROE)                   | %             | 31,9         | 33,7         | 28,1         |

## Kretanje operativne dobiti u Q4 2022. (u mil kn)



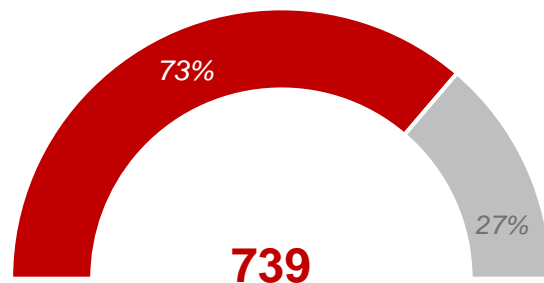
- **Ostvarena neto dobit HPB Grupe od 961 mil kuna** je rezultat dobiti od povoljne kupnje NHB-a, uz značajan doprinos neto dobiti matičnog društva
- 219,4 mil kn neto kamatnih prihoda u posljednjem tromjesečju 2022. godine (prethodno tromjesečje: 199,9 mil kn) rezultat su rasta kreditnog portfelja i rasta kamatnih stopa uz učinkovito upravljanje kamatnim troškovima
- 61,9 mil kn neto prihoda od naknada nešto je manje od prethodnog tromjesečja (=80,9 mil kn), što je uobičajeno sezonsko kretanje jer je u Q3 vrhunac turističke sezone i volumena transakcija, međutim, kartično poslovanje i platni promet i dalje se nalaze u dugoročnom pozitivnom trendu
- Tržište kapitala u 2022. godini obilježeno značajnim padom cijena dionica uslijed zaoštavanja monetarnih politika FED-a i ECB-a radi borbe protiv inflacije. Četvrto tromjesečje je donijelo ublažavanje gubitaka i određeni preokret trenda, pa su u segmentu trgovanja smanjeni gubici od trgovanja na 58,3 mil kn (tromjesečni dobitak u Q4: 4,5 mil kn), uz daljnji rast dobitaka od kupoprodaje deviza na 50,4 mil kn (tromjesečni dobitak u Q4: 11,3 mil kn)
- Tijekom četvrtog kvartala ostvaren je operativni gubitak primarno zbog negativnog efekta otpisa i umanjenja vrijednosti imovine NHB-a uslijed usklade s grupnim politikama i nadolazećeg procesa integracije, što je iznosilo 54,5 milijuna kuna. Navedeni učinci su jednokratne prirode. Od ostalih efekata koji su imali jednokratni učinak na račun dobiti i gubitka izdvajaju se izdaci za finalnu fazu pripreme za ulazak u euro
- Trošak rezervacija za rizike rezultat prvenstveno usklađivanja metodologije i parametara izračuna rezerviranja po prihodujućim izloženostima NHB-a s grupnom politikom te ostalih rezervacija u kojima dominiraju one za sudske sporove (detaljnije prikazano na stranici 22)

# Razvojni financijski potencijal HPB Grupe

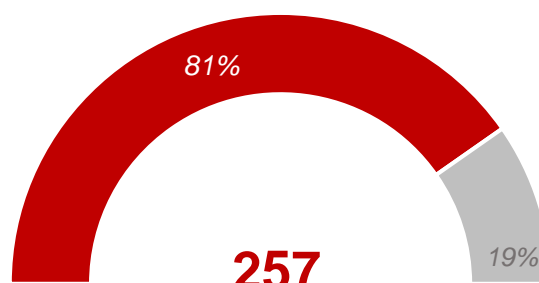
## Struktura operativnih prihoda (u mil kn)

31. 12. 2022.

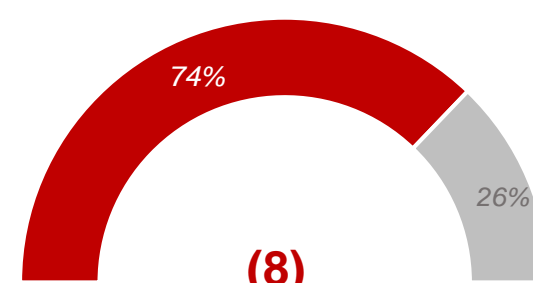
Neto kamatni prihod



Neto prihod od naknada i provizija



Neto gubitak od trgovanja

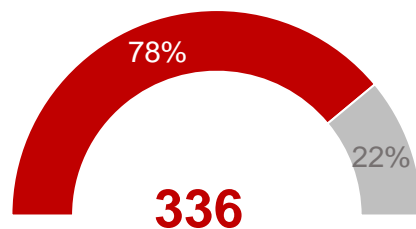


- Neto ostali troškovi iznose 57,4 mil kn, a odnose se većinom na jednokratne efekte otpisa i umanjenja vrijednosti imovine NHB-a (64,5 mil kn).

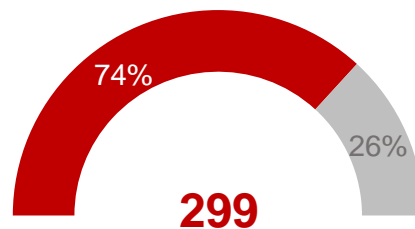
## Struktura operativnih troškova (u mil kn)

31. 12. 2022.

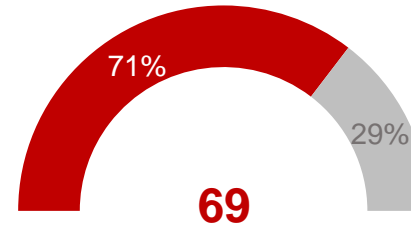
Troškovi zaposlenika



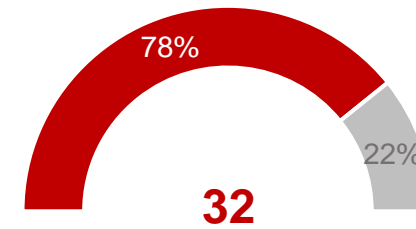
Administrativni troškovi



Amortizacija



Osiguranje pasive

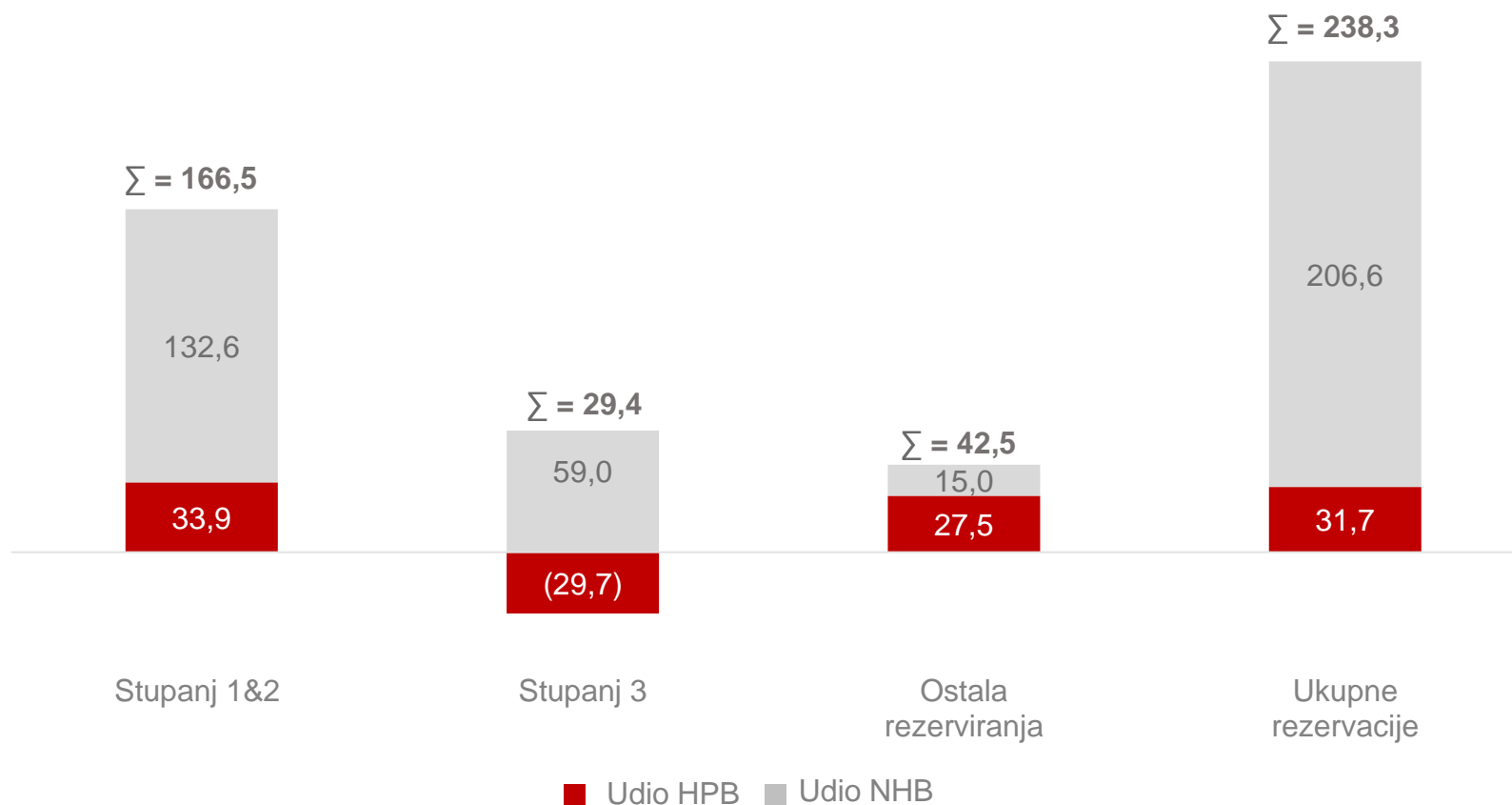


■ Udio HPB ■ Udio NHB

# Struktura neto troškova rezerviranja

## Neto troškovi rezerviranja (u mil kn)

31. 12. 2022.



- Stupanj 1&2 pod utjecajem usklađivanja metodologije i parametara izračuna očekivanih kreditnih gubitaka NHB-a s grupnom politikom
- Ostala rezerviranja odnose se najvećim dijelom na sudske sporove

# Povijesna razina aktive od 41,8 milijardu kuna

|                                       |               | 30. 6. 2022.  | 30. 9. 2022.  | 31. 12. 2022. |
|---------------------------------------|---------------|---------------|---------------|---------------|
| Likvidna imovina                      | mil kn        | 9.088         | 11.619        | <b>11.406</b> |
| Vrijednosni papiri                    | mil kn        | 6.093         | 6.077         | <b>6.505</b>  |
| Bruto krediti                         | mil kn        | 23.727        | 24.541        | <b>24.957</b> |
| Neto krediti                          | mil kn        | 21.909        | 22.688        | <b>23.081</b> |
| Ostala imovina                        | mil kn        | 831           | 890           | <b>767</b>    |
| <b>Imovina</b>                        | <b>mil kn</b> | <b>37.922</b> | <b>41.273</b> | <b>41.760</b> |
| Depoziti                              | mil kn        | 31.049        | 34.760        | <b>34.993</b> |
| Obveze za kredite                     | mil kn        | 2.692         | 2.366         | <b>2.449</b>  |
| Ostale obveze                         | mil kn        | 837           | 822           | <b>898</b>    |
| <b>Obveze</b>                         | <b>mil kn</b> | <b>34.577</b> | <b>37.947</b> | <b>38.340</b> |
| Uplaćeni kapital                      | mil kn        | 1.215         | 1.215         | <b>1.215</b>  |
| Akumulirana ostala sveobuhvatna dobit | mil kn        | (126)         | (202)         | <b>38</b>     |
| Zadržana dobit ili preneseni gubitak  | mil kn        | 488           | 528           | <b>545</b>    |
| Ostale rezerve                        | mil kn        | 702           | 662           | <b>662</b>    |
| Dobit ili gubitak tekuće godine       | mil kn        | 47            | 104           | <b>(58)</b>   |
| Badwill (prihod od povoljne kupnje)   | mil kn        | 1.019         | 1.019         | <b>1.019</b>  |
| <b>Kapital i rezerve</b>              | <b>mil kn</b> | <b>3.345</b>  | <b>3.326</b>  | <b>3.420</b>  |
| Omjer neto kredita i depozita         | %             | 70,6          | 65,3          | <b>66,0</b>   |
| Udio NPL-a                            | %             | 6,9           | 6,3           | <b>6,1</b>    |
| Pokriće NPL-a                         | %             | 74,4          | 76,5          | <b>75,1</b>   |

- HPB Grupa dosegla povijesno najvišu razinu aktive čime se približava 5. poziciji na hrvatskom bankarskom tržištu
- Porast volumena kreditnog portfelja u gotovo svim segmentima uz pozitivan trend kretanja NPL udjela unatoč efektima usklađivanja metodologije NHB-a s grupnom politikom
- HPB Grupa zadržala stabilnu razinu depozita uz blagi rast u posljednjem tromjesečju +0,7%
- U posljednjem tromjesečju matično društvo provelo je promjenu poslovnog modela za dužničke vrijednosne papire koji su bili raspoređeni u poslovni model držanja radi naplate i prodaje u poslovni model držanja radi naplate te posljedično reklasifikaciju portfelja navedenih vrijednosnih papira

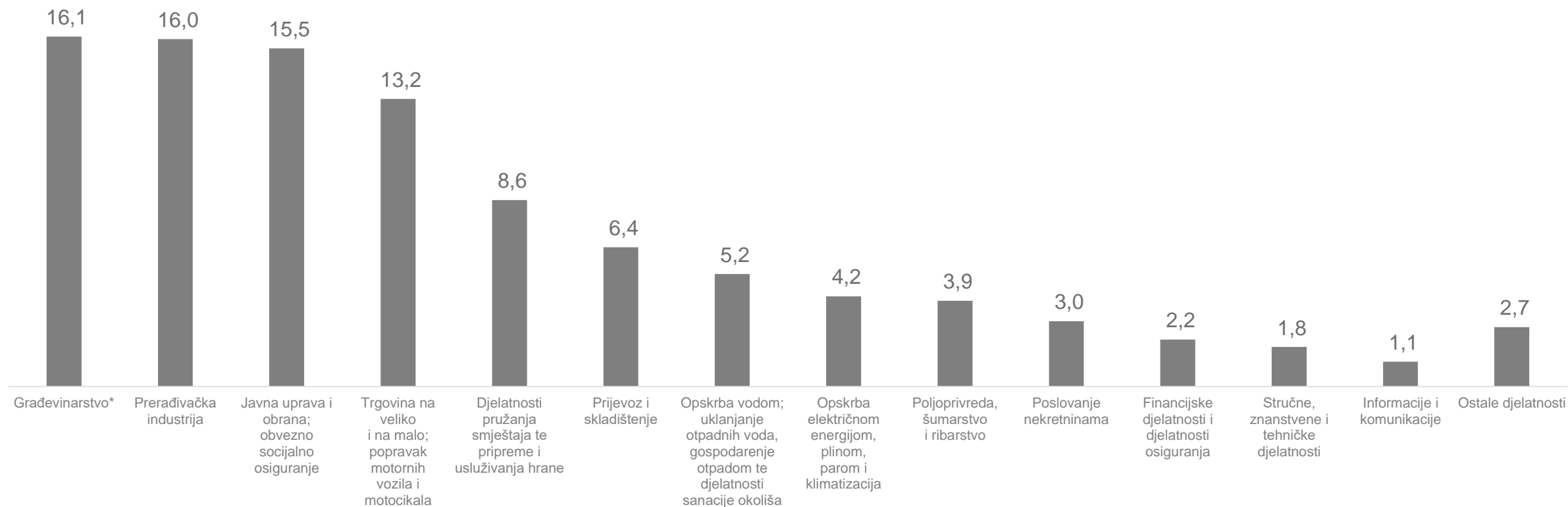
HPB nema izloženost prema subjektima u Bjelorusiji, a izloženost prema subjektima u Rusiji i Ukrajini je zanemarivo mala

NHB ima malu izloženost prema subjektima u Rusiji, Ukrajini i Bjelorusiji (bilanca 0,02% i vanbilanca 0,29%)

# Nastavljamo podržavati poduzeća i djelatnosti koje generiraju vrijednost za gospodarstvo

## Struktura bruto kredita po djelatnosti (u %)

31. 12. 2022.

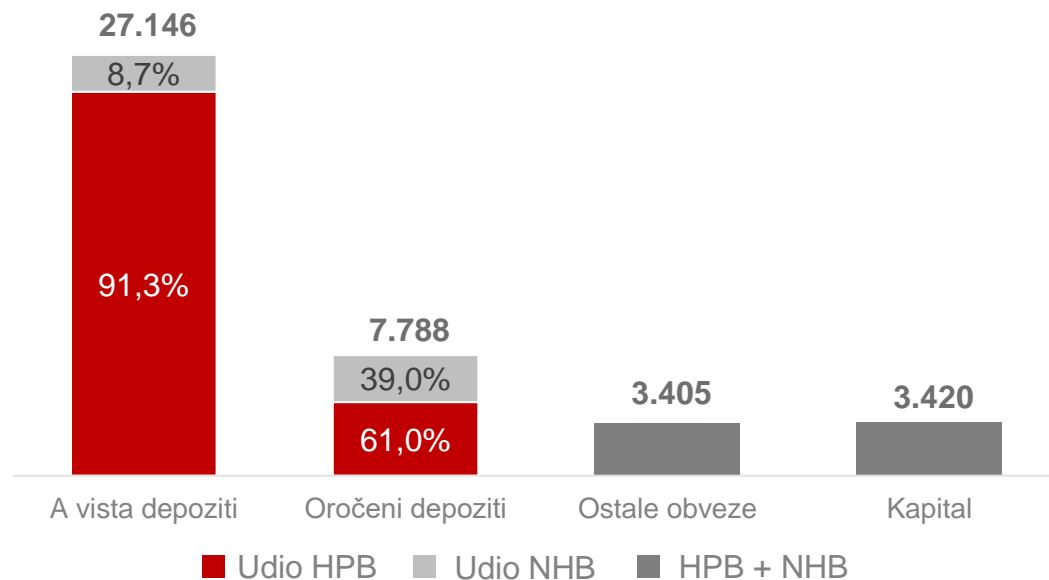


\*U građevinskoj industriji uključeno poduzeće Hrvatske autoceste koje čini 54,4% ukupne izloženosti te industrije

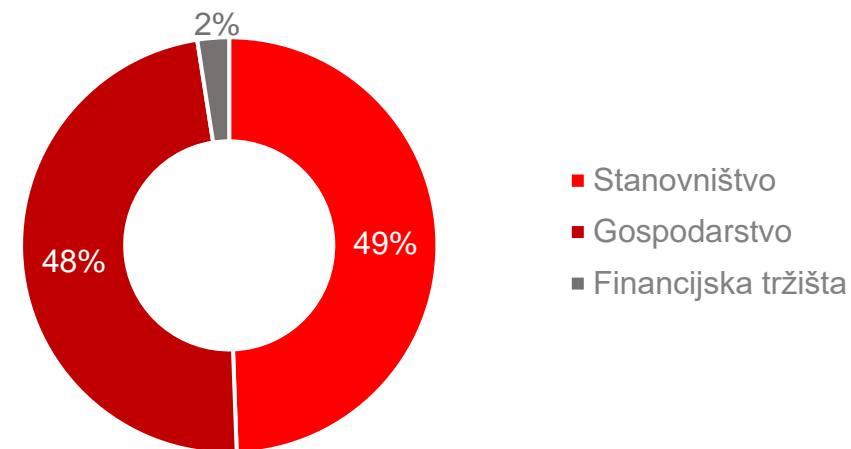


# HPB Grupa siguran partner u depozitnom poslovanju

Struktura pasive (u mil kn)  
31. 12. 2022.



Struktura depozita  
31. 12. 2022.



- **Visok udio depozita klijenata (83,7%) u izvorima financiranja;** u strukturi depozita HPB-a dominiraju a vista depoziti (83,9%), dok u strukturi NHB-a dominiraju oročeni depoziti (56,2%) zbog dužih fiksnih rokova i atraktivnih kamatnih stopa
- Stabilna likvidnosna pozicija Grupe uz zadovoljavajuće rezerve likvidnosti te konsolidirani koeficijent likvidnosne pokrivenosti 174,8%
- Ostale obveze odnose se prvenstveno na primljene kredite kreditnih institucija – HBOR, HNB repo plasmane i strane financijske institucije te na MREL instrumente koje je HPB počela ugovarati tijekom 2022. godine s ciljem održavanja propisanih razina regulatornog zahtjeva