

**Granolio d.d., Zagreb**

*Godišnje izvješće za 2020. godinu,  
zajedno s izvješćem neovisnog revizora*

**Sadržaj**

Godišnje izvješće Uprave o poslovanju i stanju Društva za 2020. godinu .....	1
Odgovornost za financijske izvještaje .....	11
Izvješće neovisnog revizora .....	12
Nekonsolidirani izvještaj o sveobuhvatnoj dobiti .....	18
Nekonsolidirani izvještaj o financijskom položaju .....	19
Nekonsolidirani Izvještaj o promjenama kapitala .....	21
Nekonsolidirani Izvještaj o novčanim tokovima .....	22
Bilješke uz nekonsolidirane financijske izvještaje .....	24

**Godišnje izvješće Uprave o poslovanju i stanju Društva za 2020. godinu**

**Opći podaci o društvu Granolio d.d.**

GRANOLIO d.d. ("Društvo") je dioničko društvo upisano pri Trgovačkom sudu u Zagrebu, Hrvatska. OIB Društva je 59064993527, a MBS 080111595. Sjedište Društva je u Zagrebu, Budmanijeva 5.

Društvo ima Skupštinu, Nadzorni odbor i Upravu.

Članovi Uprave: Hrvoje Filipović, predsjednik Uprave  
Drago Šurina, član Uprave  
Vladimir Kalčić, član Uprave

Članovi Nadzornog odbora: Franjo Filipović, predsjednik  
Jurij Detiček, zamjenik  
Davor Štefan, član  
Tihomir Osmak, član

Ukupan iznos temeljnog kapitala Društva na dan 31.12.2020. godine iznosi 19.016.430 kuna i podijeljen je u 1.901.643 redovnih dionica nominalne vrijednosti 10,00 kuna. Dionice se vode pod oznakom GRNL i od 23. ožujka 2015. godine uvrštene su na službeno tržište Zagrebačke burze.

Većinski dioničar društva je gospodin Hrvoje Filipović, koji je na dan 31.12.2020. godine raspolagao sa 58,11% vlasničkog kapitala.

Deset najvećih dioničara društva Granolio na dan 31. prosinca 2020. godine držalo je 96,23% vlasništva

Osnovna djelatnost Društva su proizvodnja i trgovina poljoprivrednim proizvodima i stokom. U sklopu svog poslovnog sustava Društvo je na dan 31.12.2020. godine imalo pet aktivnih poslovnih jedinica, od čega su dva proizvodna centra: mlinovi Farina i Kapanica koji su zaduženi za proizvodnju, pakiranje, skladištenje i otpremu mlinskih proizvoda.

Poslovna jedinica Bjeliš je silos koji služi za sušenje i skladištenje žitarica.

Za skladištenje, prodaju i otpremu repromaterijala za sjetvu, prodaju žitarica i uljarica te upravljanje poslovanjem prodajnih pista zadužena je poslovna jedinica u Osijeku.

Poslovna jedinica Granolio, smještena u Zagrebu, pruža logističku te upravljačku, računovodstvenu i IT podršku poslovanju Društva.

Mlinovi Farina i Kapanica podliježu IFS standardima, što Društvu daje mogućnost izvoza brašna u zemlje Europske unije.

Društvo na tržište plasira pet robnih marki brašna: Farina, Mlin Kapanica, Ekoklas, Mlineta i Belje brašno.



Zbog fokusa na kvalitetu proizvoda i isporuke te izgradnju dugoročnih odnosa s kupcima, Granolio proizvodi privatne marke za većinu vodećih trgovačkih lanaca u RH. Društvo trenutno proizvodi brašno za 12 privatnih robnih marki.

Proizvodni kapaciteti mlinova Društva na dan 31.12.2020. godine prikazani su u sljedećoj tablici.

**Proizvodni kapaciteti mlinova na dan 31.12.2020. godine:**

Mlin	tona/24h
Farina	320
Kopanica	230
	<b>550</b>

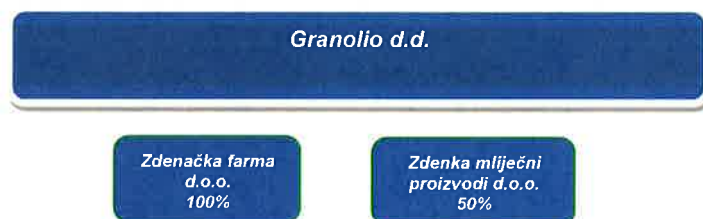
**Ovisna društva**

Na dan 31. prosinca 2020 godine Društvo je bilo imatelj 100% udjela u društvu Zdenačka farma d.o.o. Prevladavajući utjecaj u odlučivanju ostvarivalo je u društvu Zdenka - mliječni proizvodi d.o.o. koje se od 2011. godine konsolidira u Granolio Grupu.

Društvo ima manjinski udio u društvima Žitozajednica d.o.o., Zagrebačke pekare Klara d.d. i Prehrana trgovina d.d.

Vlasnički udjeli društva Granolio u ovisnim društvima na dan 31. prosinca 2020. godine prikazani su sljedećim organigramom:

*Organizacijska struktura Granolio Grupe na dan 31. prosinca 2020. godine*



**Značajni poslovni događaji u obračunskom razdoblju**

Početkom 2020.godine pandemija virusa COVID-19 zahvatila je čitav Svijet. Osim na zdravlje svjetske populacije, pandemija je imala utjecaj i na globalnu ekonomiju, monetarnu i fiskalnu politiku pojedinih zemalja, kretanje roba i usluga između zemalja, kupovnu moć društva i niz drugih segmenata gospodarstva.

Kako Društvo posluje unutar gospodarske grane - proizvodnja hrane pad prihoda prodaje u 2020.godini iznosio je svega 5% tako da značajnijeg utjecaja pandemije na proizvodnju i prodaju proizvoda Društva nije bilo.

Unatoč vrlo nepovoljnim okolnostima uzrokovanim širenjem pandemije COVID-19 i utjecajem te krize na globalne i lokalne tokove robe, dugoročni i snažni odnosi s dobavljačima doprinijeli su stabilnom poslovanju. Društvo je uspjelo izbjeći prekide ili znatna kašnjenja u proizvodnji te osiguralo neprekinutu opskrbu tržišta traženim proizvodima.

Prioriteti Društva i u neizvjesnosti razvoja epidemiološke situacije ostaju održavanje pozitivnog zdravstvenog biltena djelatnika, osiguranje nesmetanog nastavka proizvodnje i kontinuirane opskrbe kupaca i potrošača te društvena odgovornost u najširem smislu.

Društvo je krajem 2020.godine sklopilo Sporazum za zajam od trgovačkih društava kojim su se regulirale obveze po zajmu na način da je otpisana obveza u iznosu od 156.861 tisuća kuna dok preostali dug od 4.700 tisuća kuna treba biti podmiren u 2021. godini.

Od siječnja 2020. godine Društvo je počelo otplaćivati obveze prema financijskim institucijama i nastavlja sa otplaćivanjem obveza prema dobavljačima, sukladno predstečajnoj nagodbi.

**Analiza poslovanja u 2020. godini**

u tisućama kuna				
	1-12 2020	1-12 2019	promjena	
<b>Poslovni prihodi</b>	<b>445.493</b>	<b>306.350</b>	<b>139.143</b>	<b>45%</b>
<b>EBIT</b>	<b>39.282</b>	<b>(10.702)</b>	<b>49.984</b>	<b>467%</b>
<i>marža %</i>	9%	(3%)		
<b>EBITDA</b>	<b>53.745</b>	<b>(76)</b>	<b>53.669</b>	<b>70617%</b>
<i>marža %</i>	12%	(0%)		
<b>Neto financijski rezultat</b>	<b>(6.054)</b>	<b>(3.441)</b>	<b>(2.613)</b>	<b>(76%)</b>
<b>Neto rezultat</b>	<b>33.888</b>	<b>(13.485)</b>	<b>47.373</b>	<b>351%</b>
<i>marža %</i>	7,6%	(4,4%)		

U 2020. godini ostvaren je povoljniji operativni rezultat u odnosu na isto razdoblje prethodne godine. Bolji operativni rezultat postignut je u segmentu mlinarstvo, te na poziciji ostalih poslovnih prihoda. Društvo nije raspolagalo dovoljnim obrtnim sredstvima da bi povećalo poslovanje u segmentima veleprodaje repromaterijala za sjetvu te žitarica i uljarica.

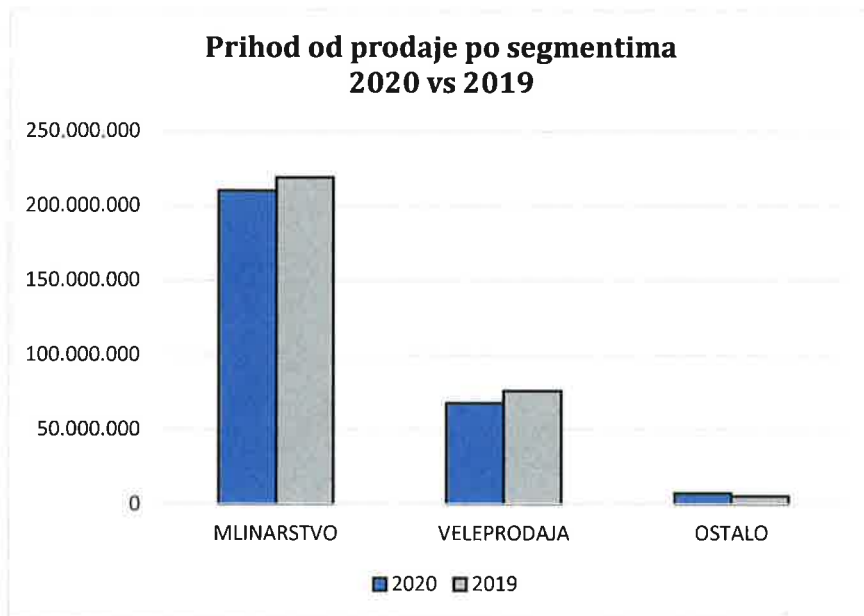
Neto financijski rezultat predstavlja razliku između financijskih prihoda i financijskih troškova.

u tisućama kuna				
<b>Neto dug/EBITDA</b>	31.12.2020	31.12.2019	promjena	
<b>Ukupan dug</b>	<b>157.444</b>	<b>320.486</b>	<b>(163.042)</b>	<b>(51%)</b>
Novac i novčani ekvivalenti	1.636	2.710	(1.074)	(40%)
Financijska imovina	20.140	24.644	(4.504)	(18%)
<b>Neto dug</b>	<b>135.668</b>	<b>293.132</b>	<b>(157.464)</b>	<b>(54%)</b>
<b>EBITDA</b>	<b>53.745</b>	<b>(76)</b>		
<b>Neto dug/EBITDA</b>	<b>2,52</b>			

Ukupan dug iskazan na dan 31.12.2020 godine uključuje obveze prema financijskim institucijama.

Ukupan dug društva smanjen je temeljem Sporazuma kojim se reguliraju obveze po zajmu, te otplatom prema financijskim institucijama u redovitom poslovanju.

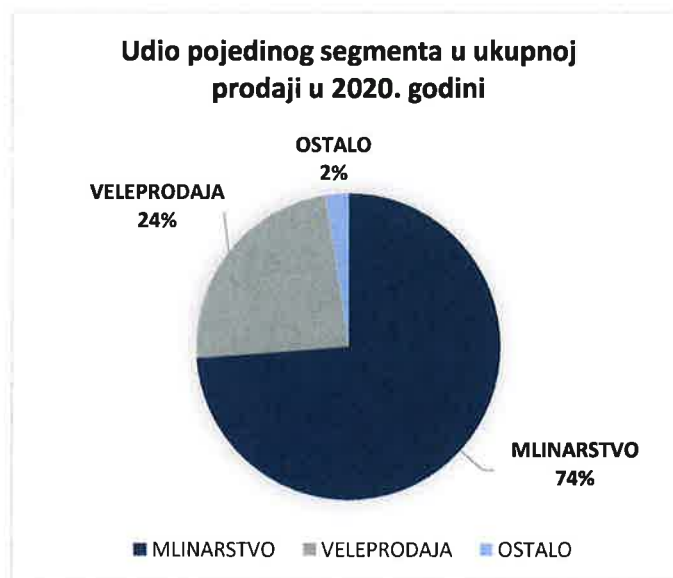
Ukupan prihod od prodaje proizvoda i usluga ostvaren u 2020 godini niži je od prihoda ostvarenih u prethodnoj godini za 5%. Blagi pad vidljiv je u segmentima mlinarstva i veleprodaje.



Društvo je u 2020. godini prodalo 116 tisuće tona brašna, u prethodnoj godini 122 tisuća tona. Prosječna prodajna cijena brašna ostvarena u 2020. godini viša je za 2% od prosječne prodajne cijene u prethodnoj godini.

Segment veleprodaje čini prodaja repromaterijala te prodaja žitarica i uljarica. Obujam poslovanja ovog segmenta najviše ovisi o dostupnosti sredstava financiranja.

Segment Ostalo predstavlja najvećim dijelom prihode od pružanja usluga sušenja, skladištenja, prihod od prefakturiranja prodajnih troškova kupcima te prihod od prodaje stoke.



Trošak zaposlenih viši je u odnosu na prethodnu godinu za 5% kao rezultat povećanja dijela plaća.

Ukupna kapitalna ulaganja u materijalnu imovinu u 2020. godini iznosila su 4,3 milijuna kuna (2019: 3,4 milijuna kuna). Nabavke se odnose na nabavke opreme za proizvodna postrojenja i alata i na nadogradnju softvera.

Neto financijski rezultat u 2020 godini iznosio je (6) milijuna kuna (2019: (3) milijuna kuna). Financijski trošak u 2020 godini sadrži i gubitak od vrijednosnog usklađenja dijela financijske imovine u vrijednosti od 4,5 milijuna kuna te obračunate kamate na financijske obveze sukladno predstečajnoj nagodbi u vrijednosti 1 milijuna kuna.

Financijski prihod u 2020. godini sadrži prihod od kamata, zateznih kamata i tečajnih razlika, dok je u 2019. godini sadržavao prihod od dividendi od povezanog društva u vrijednosti 2 milijuna kuna

### **Značajni poslovni događaji nakon obračunskog razdoblja i strateški ciljevi Društva**

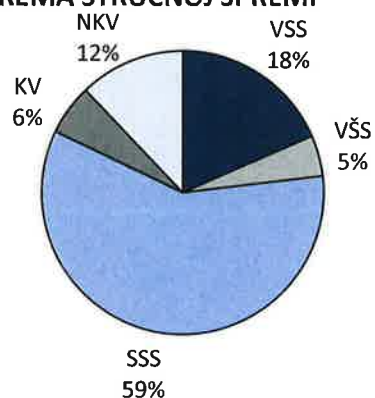
Društvo očekuje da će od 2021. godine na dalje nastaviti neometano poslovati i da će uspješno podmirivati sve obveze utvrđene u predstečajnom postupku, na način kako je dogovoreno predstečajnom nagodbom. Daljnji plan investicija i poslovanja ovisit će o realizaciji plana restrukturiranja usvojenom u sklopu predstečajne nagodbe.

Društvo je nastavilo i u 2021. godini otplaćivati dio obveza sukladno predstečajnoj nagodbi.

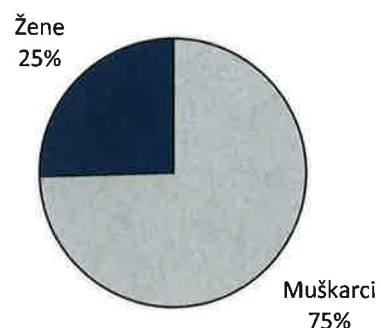
### **Zaposlenici**

U 2020. godini Društvo je na temelju sati rada zapošljavalo 170 djelatnika (2019: 162 djelatnika). Struktura zaposlenika na dan 31.12.2020 godine, prema kriteriju stručne spreme te prema spolu, prikazana je sljedećim grafikonima:

**GRANOLIO - STRUKTURA ZAPOSLENIH  
PREMA STRUČNOJ SPREMI**



**GRANOLIO - STRUKTURA ZAPOSLENIH  
PREMA SPOLU**



**Istraživanje i razvoj**

U promatranom razdoblju Društvo nije imalo istraživačko-razvojnih projekata.

**Otkup vlastitih dionica**

Do datuma izdavanja godišnjeg izvješća Uprave, Društvo nije ulazilo u aktivnosti otkupa vlastitih dionica.

**Zaštita okoliša**

Na području zaštite okoliša Društvo provodi cjelovita i sustavna rješenja te uspostavlja ekološki prihvatljive proizvodne procese.

**Rizici**

Rizici s kojima se Društvo suočava objašnjeni su detaljno u godišnjim financijskim izvještajima, u sklopu bilješki.



## **Izjava o primjeni Kodeksa korporativnog upravljanja**

Izjava o primjeni Kodeksa korporativnog upravljanja sastavljena je temeljem odredbi iz članka 272.p Zakona o trgovačkim društvima.

Kao društvo čije su dionice uvrštene na Službeno tržište Zagrebačke burze, Granolio d.d. (dalje u tekstu Društvo) je u 2020. godini primjenjivalo preporuke Kodeksa korporativnog upravljanja, kojeg su izradile Hrvatska agencija za nadzor financijskih usluga (HANFA) i Zagrebačka burza d.d., u primjeni od 01. siječnja 2020. godine, uz odstupanje od nekih preporuka i smjernica Kodeksa.

Odstupanja od preporuka Kodeksa ograničena su na odredbe čija primjena u danom trenutku nije praktična ili provediva obzirom na okolnosti poslovanja, ili nije predviđena obzirom na pravni okvir u kojem Društvo posluje.

U odnosu na preporuke sadržane u 1. poglavlju Kodeksa, Društvo je tijekom 2020. godine na mrežnim stranicama objavljivalo samo Statut te je poduzimalo radnje za proširenje broja akata koji se objavljuju na mrežnim stranicama. U odnosu na preporuke sadržane u 2. poglavlju Kodeksa, Društvo tijekom 2020. godine nije usvojilo posebne procedure za odobravanje i objavljivanje transakcija između članova uprave ili nadzornog odbora i društva, no primjenjuje propise i Politike za upravljanje sukobom interesa koje uređuju to područje.

U odnosu na preporuke sadržane u poglavlju 3. i 4. Kodeksa, Nadzorni odbor Društva nije osnovao odbor za imenovanje i odbor za primitke iz razloga što Nadzorni odbor, prema odredbama Statuta ima od tri do pet članova te sam obavlja poslove iz nadležnosti navedenih odbora. Funkciju odbora za reviziju, sukladno Zakonu o reviziji obavlja imenovani Revizijski odbor, čiji su članovi ujedno i članovi Nadzornog odbora. Nadalje, Nadzorni odbor kojeg čine muški članovi u mandatu koji je započeo prije 2020. godine, postavio je kao cilj postotak ženskih članova nadzornog odbora i uprave koji se mora postići u sljedećih pet godina, no plan je još u izradi. S time u vezi, obzirom da u 2020. godini nije bilo novih imenovanja članova Nadzornog odbora, nisu objavljivani podaci iz čl. 16. Kodeksa, a također očekivano minimalno vremensko opterećenje svakog člana nadzornog odbora nije određeno u trenutku njegova imenovanja. Nadzorni odbor ima dva člana koji nisu neovisni, a u 2020. godini nije ocjenjivao rad i okolnosti sukladno Kodeksu u 2019. godini, no priprema se isto učiniti za 2020. godinu.

U odnosu na preporuke sadržane u poglavlju 5. Kodeksa, statut i/ili interni akti Društva ne sadrže formalna pravila koja uređuju odgovornosti i postupke izvještavanja na nivou vodećeg društva i društava kćeri, no za izvještavanje su odgovorni voditelji financija društava kćeri. Nije usvojen formalan akt o profilu uprave za djelotvorno izvršavanje odgovornosti uprave, obzirom da uprava učinkovito djeluje u sadašnjem sastavu dugi niz godina. Uprava u 2020. godini nije ocjenjivala vlastiti rad u 2019. godini, no priprema se isto učiniti u odnosu na svoj rad u 2020. godini.

U odnosu na poglavlje 6. Kodeksa, kao što je navedeno, odbor za primitke nije osnovan, a politika primitaka članova uprave je donesena u 2020. godini te se očekuje da bude odobrena na prvoj skupštini koja će se održati 2021. godine.

Vezano uz preporuke iz poglavlja 7. Kodeksa, unutarjna kontrola poslovanja i upravljanje rizicima dijelom se obavlja kroz aktivnosti poslovne funkcije Kontroling, a dijelom kroz aktivnosti organa upravljanja Društvom te eksternih revizora i certifikacijskih društava. Također, u 2020. godini nisu bile usvojene formalne politike i procedure iz ovog poglavlja kodeksa, no društvo je aktivno radilo na njihovom usvajanju.

Društvo primjenjuje preporuke iz poglavlja 8. Kodeksa, osim u pogledu čl. 72, kako je već spomenuto, a informacije iz čl. 74. Kodeksa Društvo planira uključiti u godišnje izvješće za 2021. godinu.

U pogledu preporuka iz poglavlja 9. Kodeksa, Statutom je predviđeno samo glasovanje podizanjem glasačkih kartona ili predajom glasačkih listića, dok je u pogledu preporuka iz poglavlja 10. Kodeksa, Društvo započelo s izradom politika iz čl. 83. Kodeksa.

Detaljna obrazloženja vezana uz neprimjenjivanje odnosno odstupanje od pojedinih preporuka Kodeksa u 2020. godini, Društvo je iznijelo u godišnjem upitniku koji je sastavni dio Kodeksa i koji se dostavlja Zagrebačkoj burzi d.d. zajedno s godišnjim financijskim izvještajima zbog javne objave.

### **Unutarnji nadzor i upravljanje rizicima**

Iako društvo nema ustrojenu funkciju unutarnje revizije, unutarnji nadzor poslovanja i upravljanje rizicima dijelom se obavlja kroz aktivnosti poslovne funkcije kontrolinga. Također, glavne odgovornosti Revizijskog odbora Nadzornog odbora obuhvaćaju praćenje procesa financijskog izvještavanja i dostavljanje preporuka ili prijedloga za osiguravanje njegovog integriteta glede financijskog izvještavanja, kao i praćenje djelotvornost sustava unutarnje kontrole kvalitete i sustava upravljanja rizicima.

Uz preporuke Kodeksa, Uprava i Nadzorni odbor Društva ulažu pojačane napore u cilju uspostave adekvatnog korporativnog upravljanja i transparentnog informiranja, uvažavajući ustroj i organizaciju Društva, strategiju i poslovne ciljeve, raspored ovlasti i odgovornosti s posebnim naglaskom na djelotvorne postupke utvrđivanja, mjerenja i praćenja te izvještavanja o rizicima u poslovanju, kao i uspostavljanju odgovarajućih mehanizama unutarnjih kontrola.

Društvo je sastavilo odvojene i konsolidirane financijske izvještaje za Granolio Grupu, koju čine Granolio d.d. i ovisno društvo Zdenačka farma d.o.o. koje je u potpunom vlasništvu društva Granolio d.d. te za ovisno Društva Zdenka – mliječni proizvodi d.o.o., u kojem je Društvo suvlasnik.

### **Značajni imatelji dionica i ograničenja prava iz dionica**

U vlasničkoj strukturi Društva većinski imatelj dionica od preko 58% temeljnog kapitala i glasačkih prava na glavnoj skupštini je Hrvoje Filipović.

Sve dionice su uplaćene u cijelosti i ne postoje ograničenja prava iz dionica.

### **Pravila za imenovanje i opoziv Nadzornog odbora**

Nadzorni odbor Društva sastoji se od 3 ili od 5 članova. Točan broj članova Nadzornog odbora određuje svojom odlukom skupština Društva.

Sve dok postoji propisana obveza, jedan član Nadzornog odbora je predstavnik radnika koji se imenuje odnosno opoziva na način propisan Zakonom o radu. Jednog člana Nadzornog odbora neposredno imenuje i opoziva Hrvoje Filipović sve dok je imatelj dionica koje čine najmanje 25% ukupno izdanih redovnih dionica Društva.

Ostale članove Nadzornog odbora izabire odnosno opoziva Glavna skupština Društva, na temelju prijedloga dioničara koji pojedinačno ili skupno predstavljaju najmanje dvadesetinu temeljnog kapitala Društva u vrijeme izbora.

### **Pravila za imenovanje i opoziv Uprave, izmjenu Statuta i posebne ovlasti Uprave**

U skladu sa Statutom društva Granolio d.d., Uprava se sastoji od tri do sedam članova, a odluku o broju članova donosi Nadzorni odbor. Članove i predsjednika Uprave, uz utvrđivanje mandata u trajanju do pet godina, svojom odlukom imenuje Nadzorni odbor, s mogućnošću ponovnog imenovanja. Nadzorni odbor može svojom odlukom opozvati člana Uprave uključivo i predsjednika Uprave kada za to postoji važan razlog.

Statut se može izmijeniti samo odlukom Glavne skupštine, većinom glasova koja je za predmetnu izmjenu propisana zakonom odnosno Statutom.

Poslove Društva vode predsjednik i članovi Uprave na temelju podjele rada između članova Uprave za određena područja djelovanja ili za određeni krug poslova. Način rada Uprave i podjela poslova između članova Uprave uređuje se Poslovnikom o radu Uprave koji donosi Uprava uz suglasnost Nadzornog odbora Društva. Predsjednik Uprave predstavlja i zastupa Društvo samostalno i pojedinačno, a članovi Uprave zastupaju Društvo zajedno s Predsjednikom Uprave ili s još jednim članom Uprave. Uprava Društva dužna je ishoditi odobrenje Nadzornog odbora, između ostaloga, za odluku o iznosu maksimalne ukupne zaduženosti Društva u poslovnoj godini; iznosu maksimalne izloženosti po osnovu odobrenih kredita povezanim društvima; odluku o maksimalnoj izloženosti Društva po osnovi danih garancija, jamstava, i drugih sredstava osiguranja za treće pravne i fizičke osobe; odluke o osnivanju i/ili prestanku direktno povezanih trgovačkih društava, podružnica i poslovnih jedinica; odluke o kupnji i prodaji udjela ili dionica drugih trgovačkih društava u zemlji i inozemstvu; odluke o investicijama u osnovna sredstava čija vrijednost prelazi 15.000.000,00 kn; stjecanju i prodaji nekretnina čija knjigovodstvena vrijednost je veća od 5.000.000,00 kn; opterećenju nekretnina, osim ako se predmetna raspolaganja nekretninama poduzimaju u sklopu redovnog poslovanja; odluke o sklapanju ugovora čija vrijednost prelazi 5.000.000,00 kn, izuzev ugovora o prodaji ili nabavi proizvoda i roba, energenata, kratkoročnih zaduženja i usluga ugovorenih u okviru redovnog poslovanja Društva; odluka koje utječu na ugled Društva i u svim drugim slučajevima određenim od strane Nadzornog odbora ili Skupštine Društva.

### **Sastav i djelovanje Nadzornog odbora**

U skladu sa Zakonom o trgovačkim društvima i Statutom Društva temeljna ovlast Nadzornog odbora je stalni nadzor vođenja poslova u Društvu te imenovanje i opoziv predsjednika i članova Uprave. Sastav i promjene članova Nadzornog odbora prikazan je u Financijskim izvještajima.

U 2020. godini Nadzorni odbor održao je 6. sjednica. Na jednoj sjednici nije nazočio jedan član Nadzornog odbora, g. Davor Štefan, zbog spriječenosti, dok su na ostalim sjednicama nazočili svi članovi Nadzornog odbora. U 2020. godini Revizijski odbor je održao jednu sjednicu na kojoj su nazočili svi članovi odbora.

Nadzorni odbor je suradnju između Nadzornog odbora i Uprave, kao i adekvatnost podrške i informacija koje je primao od Uprave tijekom 2020. godine ocijenio zadovoljavajućom.

### **Sastav i djelovanje Uprave**

U skladu sa Zakonom o trgovačkim društvima, Statutom Društva i Poslovnikom o radu Uprave, temeljna ovlast Uprave je vođenje poslova Društva te zastupanje i predstavljanje Društva prema trećima. Uz ostalo, Uprava je dužna i ovlaštena, samostalno ili uz prethodno odobrenje Nadzornog odbora, poduzeti sve radnje i donositi odluke koje smatra potrebnim za uspješno vođenje poslova i nadzor poslovanja Društva. To, između ostaloga, razumijeva i donošenje općih akata Društva, odluka o poslovnom i razvojnom planu Društva, podnošenja izvješća Nadzornom odboru o poslovanju i stanju Društva, osnivanje tijela ili odbora Društva i odlučivanje o svim drugim pitanjima koja su pozitivnim propisima odnosno Statutom ili drugim općim aktom stavljena u nadležnost Uprave kao i o onim pitanjima koja pozitivnim propisima odnosno Statutom nisu stavljena u nadležnost drugog organa Društva.

### **Opis načina rada Glavne skupštine**

Na Glavnoj skupštini Društva imaju pravo sudjelovati i ostvarivati pravo glasa imatelji dionica, odnosno njihovi punomoćnici, koji su upisani pri Središnjem klirinškom depozitarnom društvu d.d. kao imatelji dionica na početak 21. dana prije održavanja Glavne skupštine. Jedna dionica daje pravo na jedan glas u Glavnoj skupštini. Dioničari na Glavnoj skupštini sudjeluju osobno ili preko zastupnika, odnosno punomoćnika. Glavna skupština Društva saziva se u slučajevima određenim zakonom i Statutom Društva. Glavnu skupštinu Društva saziva Uprava Društva ili Nadzorni odbor kada je to potrebno radi dobrobiti Društva. Poziv i dnevni red za skupštinu objavljuje se javno najkasnije mjesec dana prije dana njezina održavanja. Protuprijedlozi dioničara prijedlozima Uprave i/ili Nadzornog odbora s imenom i prezimenom dioničara s obrazloženjem, odnosno prijedlozi dioničara o izboru revizora Društva trebaju biti primljeni u Društvu najmanje 14 dana prije održavanja Glavne skupštine, pri čemu se u taj rok ne uračunava dan prispjeća protuprijedloga Društvu.

Dioničari koji zajedno imaju udjele u visini od dvadesetog dijela temeljnog kapitala Društva imaju pravo zahtijevati da se neki predmet stavi na dnevni red Glavne skupštine, uz obrazloženje i prijedlog odluke. Takav zahtjev Društvo mora primiti najmanje 30 dana prije održavanja Glavne skupštine pri čemu se u taj rok ne uračunava dan prispjeća zahtjeva Društvu.

Glavna skupština Društva može valjano raditi i odlučivati ako je na sjednici zastupljeno najmanje 50% dionica koje daju pravo glasa, a sve odluke po predloženim točkama dnevnog reda donose se običnom većinom danih glasova, osim odluka koje se donose kvalificiranom većinom, odnosno glasovima koji predstavljaju tri četvrtine temeljnog kapitala zastupljenog na Glavnoj skupštini. Svaka dionica nominalnog iznosa 10,00 kn daje pravo na jedan glas u skupštini Društva.

Glavnoj skupštini predsjedava predsjednik Glavne skupštine, a u slučaju njegove spriječenosti zamjenik predsjednika Glavne skupštine. Predsjednika i zamjenika predsjednika Glavne skupštine bira Glavna skupština na vrijeme od 4 (četiri) godine, a na prijedlog Nadzornog odbora. Predsjednik Glavne skupštine predsjedava sjednicama Glavne skupštine, a prije prelaska na dnevni red, predsjednik Glavne skupštine utvrđuje imaju li punomoćnici dioničara valjane punomoći te ima li Skupština kvorum. Predsjednik Glavne skupštine utvrđuje redoslijed raspravljanja o pojedinim točkama dnevnog reda, odlučuje o redoslijedu glasovanja o pojedinim prijedlozima, o načinu glasovanja o pojedinim prijedlozima, te o svim proceduralnim pitanjima koja nisu utvrđena zakonom i Statutom. Osim toga, predsjednik Glavne skupštine potpisuje odluke Skupštine, popis nazočnih dioničara na Skupštini, način i rezultate glasovanja na Skupštini, druge eventualne potrebne evidencije, u ime Skupštine komunicira s drugim organima Društva i s trećim osobama kada je to predviđeno zakonom i Statutom te obavlja i druge poslove što su mu stavljeni u nadležnost zakonom i Statutom.

Upravu društva Granolio d.d. u 2020. činili su:

Predsjednik Uprave: Hrvoje Filipović (ponovno imenovan 23.02.2016.)

Članovi Uprave: Drago Šurina (ponovno imenovan 23.02.2016.)  
Vladimir Kalčić (ponovno imenovan 23.02.2016.)

Nadzorni odbor društva Granolio d.d. u 2020. činili su:

Predsjednik Nadzornog odbora: Franjo Filipović (ponovno imenovan 13.06.2019.)

Članovi Nadzornog odbora: Davor Štefan (ponovno imenovan 13.06.2019.)  
Jurij Detiček (ponovno imenovan 13.06.2019.)  
Tihomir Osmak (prvi put imenovan 13.06.2019.)

Ova Izjava o primjeni Kodeksa korporativnog upravljanja sastavni je dio Godišnjeg izvješća o stanju Društva za 2020. godinu.

### *Odgovornost za financijske izvještaje*

Uprava društva Granolio d.d., Zagreb, Budmanijeva 5, Zagreb (dalje u tekstu Društvo) je dužna osigurati da godišnji nekonsolidirani financijski izvještaji Društva za 2020. godinu budu sastavljeni u skladu sa važećim hrvatskim Zakonom o računovodstvu i Međunarodnim standardima financijskog izvještavanja koji su utvrđeni od Europske komisije i objavljeni u službenom listu Europske unije, tako da pružaju istinit i objektivan prikaz nekonsolidiranog financijskog stanja, nekonsolidiranih rezultata poslovanja, nekonsolidiranih promjena kapitala i nekonsolidiranih novčanih tokova Društva za to razdoblje.

Na temelju provedenih istraživanja, Uprava opravdano očekuje da Društvo ima odgovarajuća sredstva za nastavak poslovanja u doglednoj budućnosti. Sukladno tomu, Uprava je izradila godišnje nekonsolidirane financijske izvještaje pod pretpostavkom neograničenosti vremena poslovanja Društva.

Pri izradi godišnjih nekonsolidiranih financijskih izvještaja Uprava je odgovorna za:

- odabir i potom dosljednu primjenu odgovarajućih računovodstvenih politika u skladu sa važećim standardima financijskog izvještavanja;
- davanje razumnih i razboritih prosudbi i procjena;
- izradu godišnjih nekonsolidiranih financijskih izvještaja uz pretpostavku o neograničenosti vremena poslovanja, osim ako je pretpostavka neprimjerena.

Uprava je odgovorna za vođenje ispravnih računovodstvenih evidencija, koje će u bilo koje doba s prihvatljivom točnošću odražavati nekonsolidirani financijski položaj, nekonsolidirane rezultate poslovanja, nekonsolidirane promjene kapitala i nekonsolidirane novčane tokove Društva, kao i njihovu usklađenost sa važećim hrvatskim Zakonom o računovodstvu. Uprava je također odgovorna za čuvanje imovine Društva, pa stoga i za poduzimanje opravdanih mjera da bi se spriječile i otkrile prijevare i ostale nezakonitosti.

Potpisali za i u ime Uprave:

29. travnja 2021. godine

Hrvoje Filipović dipl.oec.  
Predsjednik Uprave

\_\_\_\_\_

Vladimir Kalčić dipl.oec.  
Član Uprave

\_\_\_\_\_

Drago Šurina dipl.oec.  
Član Uprave

\_\_\_\_\_

## **IZVJEŠĆE NEOVISNOG REVIZORA**

**Dioničarima društva Granolio d.d., Zagreb:**

**Izvješće o reviziji godišnjih nekonsolidiranih financijskih izvještaja**

**Mišljenje s rezervom**

Obavili smo reviziju godišnjih nekonsolidiranih financijskih izvještaja društva Granolio d.d., Zagreb, Budmanijeva 5 ("Društvo"), za godinu koja je završila 31. prosinca 2020., koji obuhvaćaju nekonsolidirani Izvještaj o financijskom položaju na 31. prosinca 2020., nekonsolidirani Izvještaj o sveobuhvatnoj dobiti, nekonsolidirani Izvještaj o novčanim tokovima i nekonsolidirani Izvještaj o promjenama kapitala za tada završenu godinu, kao i pripadajuće Bilješke uz nekonsolidirane financijske izvještaje, uključujući i sažetak značajnih računovodstvenih politika.

Prema našem mišljenju, osim mogućih ispravaka koji mogu proizaći iz iznijetog u odjeljku Osnova za Mišljenje s rezervom, priloženi godišnji nekonsolidirani financijski izvještaji istinito i fer prikazuju financijski položaj Društva na 31. prosinca 2020. njegovu financijsku uspješnost i novčane tokove za tada završenu godinu u skladu s Međunarodnim standardima financijskog izvještavanja koji su utvrđeni od Europske komisije i objavljeni u službenom listu Europske unije („MSFI“).

### **Osnova za Mišljenje s rezervom**

Kako je prikazano u bilješkama 15. i 12. uz godišnje nekonsolidirane financijske izvještaje, Društvo je tijekom 2020. godine prodalo brendove Mlineta i Belje pri čemu je ostvarilo neto gubitak od prodaje u iznosu od 115.000 tisuća kuna, koji je prikazan unutar Ostalih poslovnih rashoda u nekonsolidiranom Izvještaju o sveobuhvatnoj dobiti za 2020. godinu. S obzirom da u prethodnim razdobljima Uprava nije bila u mogućnosti prikupiti dovoljno informacija kako bi mogla napraviti procjenu nadoknativog iznosa navedenih brendova sukladno Međunarodnom računovodstvenom standardu 36 - Umanjenje imovine, nismo bili u mogućnosti prikupiti dostatne i primjerene revizijske dokaze kojima bi potvrdili predstavljaju li ostvareni rashodi u cjelokupnom iznosu rashode tekućeg razdoblja ili se dio istih odnosi na rashode prethodnih razdoblja. Slijedom navedenog, nismo bili u mogućnosti utvrditi učinke ispravaka, ako bi ih bilo, na godišnje nekonsolidirane financijske izvještaje Društva za 2020. godinu.

Obavili smo našu reviziju u skladu s Međunarodnim revizijskim standardima (MRevS-ima). Naše odgovornosti prema tim standardima su detaljnije opisane u našem Izvješću neovisnog revizora u odjeljku o revizorovim odgovornostima za reviziju godišnjih nekonsolidiranih financijskih izvještaja. Neovisni smo od Društva u skladu s Kodeksom etike za profesionalne računovođe ("IESBA Kodeks") i ispunili smo naše ostale etičke odgovornosti u skladu s IESBA Kodeksom. Vjerujemo da su revizijski dokazi koje smo dobili dostatni i primjereni da osiguraju osnovu za naše mišljenje s rezervom.

### **Značajna neizvjesnost u svezi s vremenski neograničenim poslovanjem**

Skrećemo pozornost na Bilješku 3.2. uz nekonsolidirane financijske izvještaje u kojoj je iznijeto da je, slijedom podnijetog zahtjeva za provedbu predstečajnog postupka Društva, Trgovački sud u Zagrebu potvrdio 28. prosinca 2018. pravomoćnim Rješenje o sklapanju predstečajne nagodbe Društva sa vjerovnicima. Društvo i dalje provodi mjere uključene u program restrukturiranja Društva. Procjena Uprave Društva je da je Društvo sposobno nastaviti s vremenski neograničenim poslovanjem. Naše mišljenje nije modificirano u svezi s tim pitanjem.

## IZVJEŠĆE NEOVISNOG REVIZORA (nastavak)

### Izvešće o reviziji godišnjih nekonsolidiranih financijskih izvještaja (nastavak)

#### Isticanje pitanja

Društvo je izradilo godišnje konsolidirane financijske izvještaje Društva, te radi boljeg razumijevanja poslovanja Društva u cjelini, korisnici trebaju čitati godišnje konsolidirane financijske izvještaje Društva povezano s ovim godišnjim nekonsolidiranim financijskim izvještajima.

#### Ključna revizijska pitanja

Ključna revizijska pitanja jesu ona pitanja koja su bila, po našoj profesionalnoj prosudbi, od najveće važnosti u našoj reviziji godišnjih nekonsolidiranih financijskih izvještaja tekućeg razdoblja i uključuju prepoznate najznačajnije rizike značajnog pogrešnog prikazivanja uslijed pogreške ili prijevare s najvećim učinkom na našu strategiju revizije, raspored raspoloživih naših resursa i utrošak vremena angažiranog revizijskog tima.

Tim pitanjima smo se bavili u kontekstu naše revizije godišnjih nekonsolidiranih financijskih izvještaja kao cjeline i pri formiranju našeg mišljenja o njima, i mi ne dajemo zasebno mišljenje o tim pitanjima.

Utvdili smo da je niže navedeno pitanje ključno revizijsko pitanje koje treba objaviti u našem Izvješću neovisnog revizora.

Ključno revizijsko pitanje	Kako smo adresirali ključno revizijsko pitanje
<p><b>Priznavanje prihoda</b></p> <p>Društvo u 2020. u Izvještaju u sveobuhvatnoj dobiti ima iskazane prihode od prodaje u iznosu od 285.041 tisuća kuna. Navedeni prihodi proizlaze iz sljedećih djelatnosti koje uključuju:</p> <ul style="list-style-type: none"> <li>- prihode od veleprodaje proizvoda i trgovačke robe i</li> <li>- prihode od maloprodaje proizvoda i trgovačke robe i</li> </ul> <p>Prihodi se sastoje od fer vrijednosti primljene naknade ili potraživanja za prodane proizvode, robu ili usluge tijekom redovnog poslovanja Društva. Prihodi su iskazani u iznosima koji su umanjeni za porez na dodanu vrijednost, količinske rabate i prodajne diskonte.</p> <p>Društvo priznaje prihode kada se iznos prihoda može pouzdano mjeriti, kada će Društvo imati buduće ekonomske koristi i kada su zadovoljeni specifični kriteriji za sve djelatnosti Društva.</p>	<p>Naše revizorske procedure vezane za ovo područje, između ostalog, uključivale su:</p> <ul style="list-style-type: none"> <li>- Stjecanje razumijevanja procesa prodaje obavljanjem razgovora sa ključnim osobama u prodaji;</li> <li>- Stjecanje razumijevanje ključnih kontrola vezanih za priznavanje prihoda od prodaje;</li> <li>- Ispitivanje učinkovitosti unutarnjih kontrola vezano uz ciklus priznavanja prihoda;</li> <li>- Provedbu testova detalja na uzorku s ciljem prepoznavanja neuobičajenih ili nepravilnih stavaka i pravilne alokacije prihoda između izvještajnih razdoblja;</li> <li>- Usporedbu dobivenih eksternih potvrda iznosa otvorenih potraživanja od kupaca na datum izvještavanja i stanja prikazanih u poslovnim knjigama Društva na isti datum;</li> </ul>

**IZVJEŠĆE NEOVISNOG REVIZORA (nastavak)****Ključna revizijska pitanja (nastavak)**

<p>Sukladno Međunarodnom standardu financijskog izvještavanja 15, Prihodi od veleprodaje priznaju se kada Društvo obavi isporuke robe veletrgovcu, kada više ne utječe na upravljanje robom te kada ne postoji nijedna nepodmirena obveza koja bi mogla utjecati na prihvaćanje proizvoda od strane veletrgovca.</p> <p>Isporuka je izvršena kad se proizvodi otpreme na određenu lokaciju, rizici gubitka prenesu na veletrgovca i kad je utvrđeno jedno od navedenoga: veletrgovac prihvaća proizvode u skladu s ugovorom, ili je rok za prihvaćanje proizvoda protekao ili Društvo ima objektivne dokaze o tome da su svi kriteriji prihvaćanja zadovoljeni.</p> <p>S obzirom na značajnosti prihoda od veleprodaje prikazanih u Izvještaju o sveobuhvatnoj dobiti i rizik priznavanja istih u neodgovarajuće razdoblje s ciljem prikazivanja boljeg rezultata razdoblja, zaključili smo da je postojanost, točnost i potpunost prihoda kao i njihova raspodjela u pravilnom izvještajnom razdoblju ključno revizijsko pitanje.</p> <p>Povezane objave u pripadajućim godišnjim financijskim izvještajima</p> <p>Vidjeti bilješke 3.8 i 6 u pripadajućim godišnjim financijskim izvještajima.</p>	<ul style="list-style-type: none"><li>- Procjenu usklađenosti politike za priznavanje prihoda od prodaje s Međunarodnim standardom financijskog izvještavanja 15 - Prihodi na temelju ugovora s kupcima;</li><li>- Procjenu adekvatnosti objava vezanih uz priznavanje prihoda od prodaje u skladu s Međunarodnim standardom financijskog izvještavanja 15 - Prihodi na temelju ugovora s kupcima.</li></ul>
--	--

**Ostale informacije u Godišnjem izvješću**

Uprava je odgovorna za ostale informacije. Ostale informacije uključuju Izvješće posloводства i Izjavu o primjeni kodeksa korporativnog upravljanja, ali ne uključuju godišnje nekonsolidirane financijske izvještaje i naše Izvješće neovisnog revizora o njima.

Naše mišljenje o godišnjim nekonsolidiranim financijskim izvještajima ne obuhvaća ostale informacije.

U vezi s našom revizijom godišnjih nekonsolidiranih financijskih izvještaja, naša je odgovornost pročitati ostale informacije gore navedene i razmotriti jesu li ostale informacije značajno proturječne godišnjim nekonsolidiranim financijskim izvještajima ili našim saznanjima stečenih tijekom obavljanja revizije ili se drugačije čini da su značajno pogrešno prikazane.

Vezano za Izvješće posloводства i Izjavu o primjeni kodeksa korporativnog upravljanja, proveli smo također procedure koje su zahtijevane važećim hrvatskim Zakonom o računovodstvu („Zakon o računovodstvu“). Ove procedure uključuju razmatranje:

- je li Izvješće posloводства pripremljeno u svim značajnim odrednicama u skladu s člankom 21. Zakona o računovodstvu i je li Izvješće posloводства pripremljeno u svim značajnim odrednicama u skladu s priloženim financijskim izvještajima;
- jesu li specifične informacije u Izjavi o primjeni kodeksa korporativnog upravljanja koje su zahtijevane sukladno članku 22., stavku 1., točkama 3. i 4. Zakona o računovodstvu („relevantni dijelovi Izjave o primjeni kodeksa korporativnog upravljanja“), pripremljene u svim značajnim odrednicama sukladno odredbama članka 22. Zakona o računovodstvu;
- uključuje li Izjava o primjeni kodeksa korporativnog upravljanja objave u skladu s člankom 22., stavkom 1., točkama 2., 5. i 6. Zakona o računovodstvu.



## IZVJEŠĆE NEOVISNOG REVIZORA (nastavak)

### Izvješće o reviziji godišnjih nekonsolidiranih financijskih izvještaja (nastavak)

#### Ostale informacije u Godišnjem izvješću (nastavak)

Na osnovi procedura čije je provođenje zahtijevano kao dio naše revizije godišnjih nekonsolidiranih financijskih izvještaja te gore navedenih procedura, prema našem mišljenju:

- Informacije sadržane u Izvješću posloводства te relevantnim dijelovima Izjave o primjeni kodeksa korporativnog upravljanja za financijsku godinu za koju su pripremljeni nekonsolidirani financijski izvještaji, usklađene su, u svim značajnim odrednicama, s godišnjim nekonsolidiranim financijskim izvještajima Društva prikazanim na stranicama 18 do 80 na koje smo iskazali mišljenje kao što je iznijeto u odjeljku Mišljenje s rezervom gore;
- Izvješće posloводства i relevantni dijelovi Izjave o primjeni kodeksa korporativnog upravljanja, pripremljeni su, u svim značajnim odrednicama, u skladu s člancima 21. i 22. Zakona o računovodstvu;
- Izjava o primjeni kodeksa korporativnog upravljanja uključuje informacije koje su zahtijevane člankom 22., stavkom 1., točkama 2., 5. i 6. Zakona o računovodstvu.

Nadalje, uzevši u obzir poznavanje i razumijevanje poslovanja Društva te okruženja u kojem posluje, a koje smo stekli tijekom naše revizije, dužnost nam je izvijestiti jesmo li identificirali značajno pogrešne iskaze u Izvješću posloводства i ostalim informacijama dobivenim prije datuma ovog Izvješća neovisnog revizora. U tom smislu mi nemamo nešto za izvijestiti.

#### **Odgovornosti Uprave i onih koji su zaduženi za upravljanje za godišnje nekonsolidirane financijske izvještaje**

Uprava je odgovorna za sastavljanje godišnjih nekonsolidiranih financijskih izvještaja koji daju istinit i fer prikaz u skladu s MSFI-ima, i za one interne kontrole za koje Uprava odredi da su potrebne za omogućavanje sastavljanja godišnjih nekonsolidiranih financijskih izvještaja koji su bez značajnog pogrešnog prikaza uslijed prijevare ili pogreške.

U sastavljanju godišnjih nekonsolidiranih financijskih izvještaja, Uprava je odgovorna za procjenjivanje sposobnosti Društva da nastavi s poslovanjem po vremenski neograničenom poslovanju, objavljivanje, ako je primjenjivo, pitanja povezana s vremenski neograničenim poslovanjem i korištenjem računovodstvene osnove utemeljene na vremenskoj neograničenosti poslovanja, osim ako Uprava ili namjerava likvidirati Društvo ili prekinuti poslovanje ili nema realne alternative nego da to učini.

Oni koji su zaduženi za upravljanje su odgovorni za nadziranje procesa financijskog izvještavanja kojeg je ustanovilo Društvo.

#### **Revizorove odgovornosti za reviziju godišnjih nekonsolidiranih financijskih izvještaja**

Naši ciljevi su steći razumno uvjerenje o tome jesu li godišnji nekonsolidiranih financijski izvještaji kao cjelina bez značajnog pogrešnog prikaza uslijed prijevare ili pogreške i izdati Izvješće neovisnog revizora koje uključuje naše mišljenje. Razumno uvjerenje je viša razina uvjerenja, ali nije garancija da će revizija obavljena u skladu s MRevS-ima uvijek otkriti značajno pogrešno prikazivanje kada ono postoji. Pogrešni prikazi mogu nastati uslijed prijevare ili pogreške i smatraju se značajni ako se razumno može očekivati da, pojedinačno ili u zbroju, utječu na ekonomske odluke korisnika donijete na osnovi tih godišnjih nekonsolidiranih financijskih izvještaja.

Kao sastavni dio revizije u skladu s MRevS-ima, stvaramo profesionalne prosudbe i održavamo profesionalni skepticizam tijekom revizije. Mi također:

- prepoznamo i procjenjujemo rizike značajnog pogrešnog prikaza godišnjih nekonsolidiranih financijskih izvještaja, zbog prijevare ili pogreške, oblikujemo i obavljamo revizijske postupke kao reakciju na te rizike i pribavljamo revizijske dokaze koji su dostatni i primjereni

## IZVJEŠĆE NEOVISNOG REVIZORA (nastavak)

### Izvešće o reviziji godišnjih nekonsolidiranih financijskih izvještaja (nastavak)

#### Revizorove odgovornosti za reviziju godišnjih nekonsolidiranih financijskih izvještaja (nastavak)

- da osiguraju osnovu za naše mišljenje. Rizik neotkrivanja značajnog pogrešnog prikaza nastalog uslijed prijevare je veći od rizika nastalog uslijed pogreške, jer prijevara može uključiti tajne sporazume, krivotvorenje, namjerno ispuštanje, pogrešno prikazivanje ili zaobilaženje internih kontrola.
- stječemo razumijevanje internih kontrola relevantnih za reviziju kako bismo oblikovali revizijske postupke koji su primjereni u danim okolnostima, ali ne i za svrhu izražavanja mišljenja o učinkovitosti internih kontrola Društva.
- ocjenjujemo primjerenost korištenih računovodstvenih politika i razumnost računovodstvenih procjena i povezanih objava koje je stvorila Uprava.
- zaključujemo o primjerenosti korištene računovodstvene osnove utemeljene na vremenskoj neograničenosti poslovanja koju koristi Uprava i, temeljeno na pribavljenim revizijskim dokazima, zaključujemo o tome postoji li značajna neizvjesnost u vezi s događajima ili okolnostima koji mogu stvarati značajnu sumnju u sposobnost Društva da nastavi s poslovanjem po vremenski neograničenom poslovanju. Ako zaključimo da postoji značajna neizvjesnost, od nas se zahtijeva da skrenemo pozornost u našem Izvješću neovisnog revizora na povezane objave u godišnjim nekonsolidiranim financijskim izvještajima ili, ako takve objave nisu odgovarajuće, da modificiramo naše mišljenje.

Naši zaključci se temelje na revizijskim dokazima pribavljenim sve do datuma našeg Izvješća neovisnog revizora. Međutim, budući događaji ili uvjeti mogu uzrokovati da Društvo prekine s nastavljanjem poslovanja po vremenski neograničenom poslovanju.

- ocjenjujemo cjelokupnu prezentaciju, strukturu i sadržaj godišnjih nekonsolidiranih financijskih izvještaja, uključujući i objave, kao i odražavaju li godišnji nekonsolidirani financijski izvještaji transakcije i događaje na kojima su zasnovani na način kojim se postiže fer prezentacija.

Mi komuniciramo s onima koji su zaduženi za upravljanje u vezi s, između ostalih pitanja, planiranim djelokrugom i vremenskim rasporedom revizije i važnim revizijskim nalazima, uključujući i u vezi sa značajnim nedostacima u internim kontrolama koji su otkriveni tijekom naše revizije.

Mi također dajemo izjavu onima koji su zaduženi za upravljanje da smo postupili u skladu s relevantnim zahtjevima u vezi s neovisnošću i da ćemo komunicirati s njima o svim odnosima i drugim pitanjima za koja se može razumno smatrati da utječu na našu neovisnost, kao i, gdje je primjenjivo, o povezanim zaštitama.

Između pitanja o kojima se komunicira s onima koji su zaduženi za upravljanje, mi određujemo ona pitanja koja su od najveće važnosti u reviziji godišnjih nekonsolidiranih financijskih izvještaja tekućeg razdoblja i stoga su ključna revizijska pitanja. Mi opisujemo ta pitanja u našem Izvješću neovisnog revizora, osim ako zakon ili regulativa sprječava javno objavljivanje pitanja ili kada odlučimo, u iznimno rijetkim okolnostima, da pitanje ne treba priopćiti u našem Izvješću neovisnog revizora jer se razumno može očekivati da bi negativne posljedice priopćavanja nadmašile dobrobit javnog interesa od takvog priopćavanja.

**IZVJEŠĆE NEOVISNOG REVIZORA (nastavak)****Izvešće o reviziji godišnjih nekonsolidiranih financijskih izvještaja (nastavak)****Izvešće o drugim zakonskim zahtjevima**

Na dan 28. kolovoza 2020. imenovala nas je Glavna skupština Društva da obavimo reviziju godišnjih nekonsolidiranih financijskih izvještaja Društva za 2020. godinu.

Angažirani smo za obavljanje zakonske revizije godišnjih nekonsolidiranih financijskih izvještaja Društva prvi put za 2019. godinu što predstavlja angažman od dvije godine.

U reviziji godišnjih nekonsolidiranih financijskih izvještaja Društva za 2020. godinu odredili smo značajnost za nekonsolidirane financijske izvještaje kao cjelinu u iznosu od 4.280 tisuća kuna što predstavlja približno 1,5% od ostvarenog prihoda od prodaje za 2020. godinu.

Odabrali smo prihode od prodaje kao mjerilo značajnosti jer smatramo da se radi o najprikladnijem mjerilu s obzirom na značajne fluktuacije dobiti prije poreza u tekućem i prijašnjim razdobljima.

Naše revizijsko mišljenje dosljedno je s dodatnim izvješćem za revizijski odbor Društva sastavljenim sukladno odredbama iz članka 11. Uredbe (EU) br. 537/2014.

Tijekom razdoblja između početnog datuma revidiranih godišnjih nekonsolidiranih financijskih izvještaja Društva za 2020. godinu i datuma ovog Izvešća nismo Društvu i njegovim društvima koja su pod njegovom kontrolom pružili zabranjene nerevizorske usluge i nismo u poslovnoj godini prije prethodno navedenog razdoblja pružali usluge osmišljavanja i implementacije postupaka internih kontrola ili upravljanja rizicima povezanih s pripremom i/ili kontrolom financijskih informacija ili osmišljavanja i implementacije tehnoloških sustava za financijske informacije, te smo u obavljanju revizije sačuvali neovisnost u odnosu na Društvo.

Angažirani partner u reviziji nekonsolidiranih godišnjih financijskih izvještaja Društva za 2020. godinu koja ima za posljedicu ovo Izvešće neovisnog revizora je Vedrana Stipić, ovlaštenu revizor.

U Zagrebu, 29. travnja 2021. godine

BDO Croatia d.o.o.  
Trg J. F. Kennedy 6b  
10000 Zagreb



Vedrana Stipić, član Uprave



Vedrana Stipić, ovlaštenu revizor

**BDO** CROATIA  
BDO Croatia d.o.o.  
za pružanje revizorskih, konzalting  
i računovodstvenih usluga  
Zagreb, J. F. Kennedy 6/b

**Nekonsolidirani izvještaj o sveobuhvatnoj dobiti**  
za godinu koja je završila 31. prosinca 2020. godine

		u tisućama kuna	
	Bilješka	<b>2020. godina</b>	<b>2019. godina</b>
<b>Prihodi</b>			
Prihodi od prodaje	6	285.041	300.179
Ostali poslovni prihodi	7	160.452	6.171
<b>Ukupni prihodi iz poslovanja</b>		<b>445.493</b>	<b>306.350</b>
Promjena vrijednosti zaliha	18	(233)	1.155
Materijalni troškovi	8	(253.120)	(285.423)
Troškovi osoblja	9	(18.891)	(17.857)
Amortizacija	15, 16, 17	(7.987)	(10.626)
Ostali troškovi	11	(2.607)	(2.580)
Troškovi vrijednosnog usklađenja	10	(6.475)	-
Ostali poslovni rashodi	12	(116.895)	(1.721)
<b>Ukupni troškovi iz poslovanja</b>		<b>(406.210)</b>	<b>(317.052)</b>
<b>Dobit/(Gubitak) iz poslovanja</b>		<b>39.283</b>	<b>(10.702)</b>
Financijski prihodi	13	557	3.497
Financijski rashodi	13	(6.611)	(6.939)
<b>Neto financijski rezultat</b>		<b>(6.054)</b>	<b>(3.442)</b>
<b>Rezultat prije oporezivanja</b>		<b>33.229</b>	<b>(14.144)</b>
Porez na dobit	14	659	659
<b>Dobit/ (Gubitak) nakon poreza</b>		<b>33.888</b>	<b>(13.485)</b>
<i>Ostala sveobuhvatna dobit</i>		-	-
<b>Ukupno sveobuhvatni (gubitak)/dobit</b>		<b>33.888</b>	<b>(13.485)</b>
<b>Zarada po dionici</b>			
<b>Osnovna i razrijeđena zarada/(gubitak) po dionici (u kunama i lipama)</b>	31	<b>17,82</b>	<b>(7,09)</b>

\* Pripadajuće bilješke sastavni su dio ovih financijskih izvještaja.

**Nekonsolidirani izvještaj o financijskom položaju**  
na dan 31. prosinca 2020. godine

	Bilješka	u tisućama kuna	
		31. prosinca 2020. godine	31. prosinca 2019. godine
<b>I DUGOTRAJNA IMOVINA</b>			
<b>Nematerijalna imovina</b>			
Zaštitni znaci, koncesije, licence		-	120.000
Lista kupaca		-	699
Softver i ostala nematerijalna imovina		117	165
Imovina s pravom korištenja		1.562	2.855
	15,16	<b>1.679</b>	<b>123.719</b>
<b>Nekretnine, postrojenja i oprema</b>			
Zemljišta		8.684	8.684
Građevinski objekti		104.099	108.104
Postrojenja, oprema i alati		9.952	8.031
Ostala materijalna imovina		75	93
Ulaganje u nekretnine		4.615	4.615
Materijalna imovina u pripremi		9.410	9.384
	17	<b>136.835</b>	<b>138.911</b>
<b>Financijska imovina</b>			
Ulaganje u ovisna društva	18a	70.427	70.428
Udjeli po fer vrijednosti kroz dobit i gubitak	18b	1.031	1.031
Dani zajmovi, depoziti i slično	18c	144	145
		<b>71.602</b>	<b>71.604</b>
<b>II KRATKOTRAJNA IMOVINA</b>			
Zalihe	13	<b>13.340</b>	<b>20.383</b>
<b>Potraživanja</b>			
Potraživanja od povezanih osoba	30	12.890	9.669
Potraživanja od kupaca	20a	51.998	45.084
Potraživanja od države i drugih institucija	20b	280	2.282
Ostala potraživanja	20c	15.437	22.838
		<b>80.605</b>	<b>79.873</b>
<b>Financijska imovina</b>			
Dani zajmovi povezanim osobama	21, 30	11.396	10.375
Ulaganje u vrijednosne papire	21a	150	150
Dani zajmovi, depoziti i slično	21b	8.450	13.974
		<b>19.996</b>	<b>24.499</b>
Novac i novčani ekvivalenti	22	1.636	2.710
Plaćeni troškovi budućeg razdoblja i obračunati prihodi	23	379	390
<b>UKUPNO IMOVINA</b>		<b>326.072</b>	<b>462.088</b>

**Nekonsolidirani izvještaj o financijskom položaju (nastavak)**

na dan 31. prosinca 2020. godine

		u tisućama kuna	
Bilješka	31. prosinca 2020. godine	31. prosinca 2019. godine	
<b>I KAPITAL I REZERVE</b>			
Upisani kapital	19.016	19.016	
Kapitalne rezerve	84.196	84.196	
Revalorizacijske rezerve	51.674	54.676	
Zakonske rezerve	3.497	3.497	
Rezerve za vlastite dionice	800	800	
Preneseni gubitak	(118.158)	(107.675)	
Dobit/(gubitak) tekuće godine	33.888	(13.485)	
24	<b>74.913</b>	<b>41.025</b>	
<b>II DUGOROČNE OBVEZE</b>			
Odgođena porezna obveza	14	11.343	12.002
Obveze prema bankama i drugim financijskim institucijama	25	107.139	113.619
Obveze za zajmove	26	-	159.567
Obveze za najam	16	907	177
Obveze prema dobavljačima	27	22.074	34.896
Obveze po vrijednosnim papirima	27	26.983	29.879
		<b>168.446</b>	<b>350.140</b>
<b>III KRATKOROČNE OBVEZE</b>			
Obveze prema povezanim društvima	30	1.533	55
Obveze prema bankama i drugim financijskim institucijama	25	3.774	3.754
Obveze za zajmove	26	9.700	3.494
Obveze za najam	16	419	330
Obveze za predujmove	27	523	4.404
Obveze prema dobavljačima	28a	53.053	47.183
Obveze po vrijednosnim papirima	27	8.522	9.666
Obveze za poreze, doprinose i slična davanja	28b	3.382	525
Odgođeno plaćanje troškova i nedospjela naplata prihoda	28c	51	193
Ostale kratkoročne obveze	28c	1.756	1.320
		<b>82.714</b>	<b>70.924</b>
<b>UKUPNO PASIVA</b>		<b>326.072</b>	<b>462.089</b>

\* Pripadajuće bilješke sastavni su dio ovih financijskih izvještaja.

**Nekonsolidirani izvještaj o promjenama kapitala**  
za godinu koja je završila 31. prosinca 2020. godine

	Upisani kapital	Kapitalne rezerve	Zakonske rezerve	Rezerve za vlastite dionice	Revalorizacijske rezerve	(Preneseni gubitak) /zadržana dobit	Dobit/(gubitak) tekuće godine	Ukupno
								u tisućama kuna
<b>Stanje 31. siječnja 2018. Usklade MSFI 16 na 01. siječnja 2019.</b>	19.016	84.196	409	800	57.678	(169.386)	61.767	54.480
<b>Stanje 01. siječnja 2019.</b>	19.016	84.196	409	800	57.678	(169.356)	61.767	54.510
Raspored rezultata 2018. godine	-	-	3.088	-	-	58.679	(61.767)	-
Otpuštanje revalorizacijske rezerve	-	-	-	-	(3.002)	3.002	-	-
<i>Ukupno transakcije s vlasnicima</i>	-	-	3.088	-	(3.002)	61.681	(61.767)	-
(Gubitak) tekuće godine	-	-	-	-	-	-	(13.485)	(13.485)
<b>Ukupni sveobuhvatni gubitak za godinu</b>	-	-	-	-	-	-	(13.485)	(13.485)
<b>Stanje 31. prosinca 2019.</b>	19.016	84.196	3.497	800	54.676	(107.675)	(13.485)	41.025
Raspored rezultata 2019. godine	-	-	-	-	-	(13.485)	13.485	-
Otpuštanje revalorizacijske rezerve	-	-	-	-	(3.002)	3.002	-	-
<i>Ukupno transakcije s vlasnicima</i>	-	-	-	-	(3.002)	(10.483)	13.485	-
Dobit tekuće godine	-	-	-	-	-	-	33.888	33.888
<b>Ukupna sveobuhvatna dobit za godinu</b>	-	-	-	-	-	-	33.888	33.888
<b>Stanje 31. prosinca 2020.</b>	19.016	84.196	3.497	800	51.674	(118.156)	33.888	74.913

\* Pripadajuće bilješke sastavni su dio ovih financijskih izvještaja.

**Nekonsolidirani izvještaj o novčanim tokovima-indirektna metoda**  
za godinu koja je završila 31. prosinca 2020. godine

	Bilješke	u tisućama kuna 2019. godina	u tisućama kuna 2019. godina
<b>Rezultat prije oporezivanja</b>		<b>33.229</b>	<b>(14.144)</b>
<i>Usklada rezultata:</i>			
Amortizacija	15,16,17	7.987	10.626
(Dobit)/gubitak od prodaje i rashodovanja osnovnih sredstava neto	12	115.510	(695)
Vrijednosno usklađenje ostalih potraživanja	10	6.475	-
Vrijednosno usklađenje ostale financijske imovine	13	4.500	-
Otpis obveza/potraživanja	7	(156.859)	(185)
Inventurni višak		(879)	(2.994)
Neto kamatni trošak		1.356	1.720
Prihodi od dividendi		-	(2.000)
Neto (dobit)/gubitak od ostalih financijskih aktivnosti		-	3
Neto dobiti od ulaganja		-	3.829
<b>Operativni rezultat prije promjena u obrtnom kapitalu</b>		<b>11.319</b>	<b>(3.840)</b>
Smanjenje/(povećanje) zaliha		7.922	(7.215)
(Povećanje)/smanjenje potraživanja		(3.500)	7.065
(Smanjenje)/ povećanje obveza		(2.438)	4.988
(Plaćeni)/ Naplaćeni avansi		(2.950)	10.054
<b>Operativni rezultat nakon promjena u obrtnom kapitalu</b>		<b>10.353</b>	<b>11.052</b>
Plaćeni porez na dobit		-	-
Plaćene kamate		(1.567)	(2.662)
<b>Novčani tijek iz operativnih aktivnosti</b>		<b>8.786</b>	<b>8.389</b>
Naplaćene kamate		701	1.119
Novčani izdaci za nabavku nekretnina, postrojenja, opreme i nematerijalne imovine		(3.139)	(3.490)
Novčani primici od prodaje financijske imovine		-	5.000
Depoziti plaćeni		(70)	(991)
Novčani izdaci za dane pozajmice	21	(3.830)	(27.780)
Novčani primici od naplate danih pozajmica	21	3.905	17.542
<b>Novčani tijek od ulagateljskih aktivnosti</b>		<b>(2.433)</b>	<b>(8.600)</b>



**Nekonsolidirani izvještaj o novčanim tokovima- indirektna metoda (nastavak)**  
za godinu koja je završila 31. prosinca 2020. godine

	Bilješka	u tisućama kuna	
		2020. godina	2019. godina
Novčani izdaci za otplatu kredita i zajmova	25	(7.959)	-
Novčani primici po primljenim zajmovima	26	5.000	-
Novčani primici po danim kreditima i zajmovima		-	2.000
Neto izdaci po vrijednosnim papirima	27	(4.040)	(2.100)
Novčani izdaci za otplatu najmovia	15	(429)	(554)
<b>Novčani tijek od financijskih aktivnosti</b>		<b>(7.428)</b>	<b>(654)</b>
<b>Neto promjene u novcu i novčanim ekvivalentima</b>		<b>(1.075)</b>	<b>(864)</b>
Novac na početku razdoblja		2.710	3.574
<b>Novac na kraju razdoblja</b>	<b>21</b>	<b>1.635</b>	<b>2.710</b>

\* Pripadajuće bilješke sastavni su dio ovih financijskih izvještaja.

**Bilješke uz nekonsolidirane financijske izvještaje**

za godinu koja je završila 31. prosinca 2020. godine

**1. OPĆI PODACI**

Granolio d.d. osnovan je kao društvo s ograničenom odgovornošću u prosincu 1996. godine. Sjedište Društva nalazi se u Zagrebu, a poslovne jedinice Društva locirane su u Gornjem Dragancu, Slavonskom Brodu, Velikoj Kopanici i Osijeku.

Trgovački sud u Zagrebu rješenjem broj 48. St-2021/2017 od 27.07.2017. otvorio je predstečajni postupak nad društvom Granolio d.d. z i za povjerenika imenovao Nadu Reljić. Dana 6. prosinca 2018 godine na ročištu za glasovanje o izmijenjenom planu restrukturiranja na Trgovačkom sudu u Zagrebu izglasan je plan restrukturiranja. Rješenje suda o potvrdi predstečajnog sporazuma postalo je pravomoćno 28. prosinca 2018. godine.

Ovisna društva, koja su na dan 31. prosinca 2020. godine činila Granolio Grupu, su:

Zdenka - mliječni proizvodi d.o.o., Veliki Zdenci,  
Zdenačka farma d.o.o., Veliki Zdenci,

Osnovne poslovne aktivnosti društva Granolio d.d. i njegovih ovisnih društava su proizvodnja prehrambenih proizvoda, poljoprivredna proizvodnja, skladištenje poljoprivrednih proizvoda te trgovina proizvodima za pekarstvo, poljoprivrednim proizvodima i repromaterijalom za poljoprivrednu proizvodnju.

Sredinom 2007. godine kupljen je 100%-tni udio u društvu Zdenačka farma d.o.o., Veliki Zdenci, za 2.820 tisuća kuna. Društvo proizvodi visokokvalitetno mlijeko koje daju mliječne krave vrhunskog genetskog potencijala.

Odlukom Skupštine Društva od 16. ožujka 2015. godine temeljni kapital Društva Zdenačka Farma povećan je izdavanjem novog poslovnog udjela s iznosa od 13.520 tisuća kuna za iznos od 16.000 tisuća kuna na iznos od 29.520 tisuća kuna.

Sredinom 2008. godine kupljen je 100%-tni udio u društvu Prerada žitarica d.o.o., Grubišno Polje za iznos od 5.206 tisuća kuna. Društvo se bavi skladištenjem i sušenjem žitarica. 27. studenog 2017. godine temeljni kapital Društva Prerada Žitarica povećan je izdavanjem novog poslovnog udjela s iznosa od 23.120.600 kuna za iznos od 40.700.000 kuna na iznos od 63.820.600 kuna. Dana 30. travnja 2018. godine Trgovački sud u Zagrebu donio je rješenje o pripajanju čime je društvo Prerada žitarica formalno prestalo postojati.

U 2011. godini Granolio d.d. je stekao prevladavajući utjecaj kojim nadzire donošenje odluka u poslovanju ovisnih društava, te odlučuje o financijskim i poslovnim politikama, o imenovanju članova Uprave ili osigurava većinu glasova članova uprave u Zdenka mliječni proizvodi d.o.o. i Žitar d.o.o.

Dana 4. ožujka 2019. godine Društvo je prodalo svoje udjele u društvu Žitar d.o.o. Transakcija je u sudskom registru provedena 14. ožujka 2019. godine.

Upravu Društva Granolio d.d. na dan 31. prosinca 2020. godine činili su:

Hrvoje Filipović - predsjednik (od 23. veljače 2011. godine),  
Vladimir Kalčić - član (od 23. veljače 2011. godine),  
Drago Šurina - član (od 23. veljače 2011. godine) i

Nadzorni odbor Društva Granolio d.d. na dan 31. prosinca 2020. godine činili su:

Franjo Filipović – predsjednik (od 23. veljače 2011. godine),  
Jurij Detiček – član (od 23. veljače 2011. godine),  
Tihomir Osmak-član (od 13. lipanj 2019)  
Davor Štefan – član (od 16. siječnja 2015. godine) i

**Bilješke uz nekonsolidirane financijske izvještaje (nastavak)**

za godinu koja je završila 31. prosinca 2020. godine.

**2. USVAJANJE NOVIH I IZMJENJENIH MEĐUNARODNIH STANDARDA FINACIJSKOG IZVJEŠTAVANJA („MSFI“) I TUMAČENJA**

**2.1 Prva primjena novih izmjena postojećih standarda na snazi za tekuće izvještajno razdoblje**

U tekućem izvještajnom razdoblju na snazi su sljedeće izmjene postojećih standarda koje je objavio Odbor za Međunarodne računovodstvene standarde („OMRS“) i usvojila Europska unija:

- izmjene MRS-a 1 „Prezentiranje financijskih izvještaja“ i MRS-a 8 „Računovodstvene politike, promjene računovodstvenih procjena i pogreške“ – Definicija značajnosti, usvojene u Europskoj uniji 29. studenoga 2019. (na snazi za godišnja razdoblja koja započinju na dan ili nakon 1. siječnja 2020.)
- izmjene MSFI-ja 3 „Poslovna spajanja“ – Definicija poslovanja, usvojene u Europskoj uniji 21. travnja 2020. (na snazi za poslovna spajanja za koje je datum stjecanja na dan ili nakon početka prvog godišnjeg izvještajnog razdoblja koje započinje na dan ili nakon 1. siječnja 2020. i za stjecanja sredstava do kojih dolazi na dan ili nakon početka tog razdoblja)
- izmjene MSFI-ja 9 „Financijski instrumenti“, MRS-a 39 „Financijski instrumenti: priznavanje i mjerenje“ te MSFI-ja 7 „Financijski instrumenti: objavljivanje“ – Reforma referentnih kamatnih stopa, usvojene u Europskoj uniji 15. siječnja 2020. (na snazi za godišnja razdoblja koja započinju na dan ili nakon 1. siječnja 2020.)
- izmjene MSFI-ja 16 „Najmovi“ – Olakšice za najmove u kontekstu pandemije bolesti COVID-19 (usvojene u Europskoj uniji 9. listopada 2020., na snazi najkasnije od 1. lipnja 2020. za financijske godine koje započinju na dan ili nakon 1. siječnja 2020.)\*
- izmjene upućivanja na Konceptualni okvir u MSFI-jevima, usvojene u Europskoj uniji 29. studenoga 2019. (na snazi za godišnja razdoblja koja započinju na dan ili nakon 1. siječnja 2020.).

Usvajanje navedenih izmjena postojećih standarda nije dovelo do značajnih promjena u financijskim izvještajima Društva.

*Standardi i izmjene postojećih standarda koje je objavio OMRS i usvojeni su u Europskoj uniji, ali još nisu na snazi*

Na datum odobrenja ovih financijskih izvještaja bile su objavljene, ali ne i na snazi, sljedeće izmjene postojećih standarda koje je objavio OMRS i usvojene su u Europskoj uniji:

- izmjene MSFI-ja 4 „Ugovori o osiguranju“ – Produljenje privremenog izuzeća od primjene MSFI-ja 9, usvojene u Europskoj uniji 16. prosinca 2020. (datum isteka privremenog izuzeća od primjene MSFI-ja 9 pomaknut je sa 1. siječnja 2021. na godišnja razdoblja koja započinju na dan ili nakon 1. siječnja 2023.)
- izmjene MSFI-ja 9 „Financijski instrumenti“, MRS-a 39 „Financijski instrumenti: priznavanje i mjerenje“, MSFI-ja 7: „Financijski instrumenti: objavljivanje“, MSFI-ja 4 „Ugovori o osiguranju“ i MSFI-ja 16: „Najmovi“ – Reforma referentnih kamatnih stopa – 2. faza, usvojene u Europskoj uniji 13. siječnja 2021. (na snazi za godišnja razdoblja koja započinju na dan ili nakon 1. siječnja 2021.).

**Bilješke uz nekonsolidirane financijske izvještaje (nastavak)**

za godinu koja je završila 31. prosinca 2020. godine

**2. USVAJANJE NOVIH I IZMJENJENIH MEĐUNARODNIH STANDARDARDA FINANCIJSKOG IZVJEŠTAVANJA („MSFI“) I TUMAČENJA (NASTAVAK)**

**2.2 Novi standardi te izmjene postojećih standarda koje je objavio OMRS još neusvojeni u Europskoj uniji**

MSFI-jevi trenutno usvojeni u Europskoj uniji ne razlikuju se značajno od propisa koje je donio Odbor za Međunarodne računovodstvene standarde (OMRS), izuzev sljedećih novih standarda i izmjena postojećih standarda, o čijem usvajanju Europska unija dana godine još nije donijela odluku (datumi stupanja na snagu navedeni u nastavku odnose se na MSFI-jeve koje je izdao OMRS):

- MSFI 14 „Regulativom propisane razgraničene stavke“ (na snazi za godišnja razdoblja koja započinju na dan ili nakon 1. siječnja 2016.) – Europska komisija odlučila je postupak preuzimanja ovog prijelaznog standarda odgoditi do objave njegove konačne verzije
- MSFI 17 „Ugovori o osiguranju“, uključujući izmjene MSFI-ja 17 (na snazi za godišnja razdoblja koja započinju na dan ili nakon 1. siječnja 2023. godine)
- izmjene MRS-a 1 „Prezentiranje financijskih izvještaja“ – Klasifikacija kratkoročnih i dugoročnih obveza (na snazi za godišnja razdoblja koja započinju na dan ili nakon 1. siječnja 2023.)
- izmjene MRS-a 16 „Nekretnine, postrojenja i oprema“ – Prihodi prije namjeravane uporabe (na snazi za godišnja razdoblja koja započinju na dan ili nakon 1. siječnja 2022.)
- izmjene MRS-a 37 „Rezerviranja, nepredviđene obveze i nepredviđena imovina“ – Štetni ugovori – Troškovi ispunjenja ugovornih obveza (na snazi za godišnja razdoblja koja započinju na dan ili nakon 1. siječnja 2022.)
- izmjene MSFI-ja 3 „Poslovna spajanja“ – Upućivanja na Konceptualni okvir s izmjenama MSFI-ja 3 (na snazi za godišnja razdoblja koja započinju na dan ili nakon 1. siječnja 2022.)
- izmjene MSFI-ja 10 „Konsolidirani financijski izvještaji“ i MRS-a 28 „Udjeli u pridruženim subjektima i zajedničkim pothvatima“ – Prodaja odnosno ulog imovine između ulagatelja i njegovog pridruženog subjekta ili zajedničkog pothvata te daljnje izmjene (prvotno određeni datum stupanja na snagu odgođen je do dovršetka istraživačkog projekta na temu primjene metode udjela)
- izmjene raznih standarda zbog „Dorada MSFI-jeva iz ciklusa 2018. – 2020.“, proizašle iz projekta godišnje dorade MSFI-jeva (MSFI 1, MSFI 9, MSFI 16 i MRS 41), prvenstveno radi otklanjanja nedosljednosti i pojašnjenja teksta (Izmjene MSFI-ja 1, MSFI-ja 9 i MRS-a 41 na snazi za godišnja razdoblja koja započinju na dan ili nakon 1. siječnja 2022. Izmjena MSFI-ja 16 odnosi se isključivo na ilustrativni primjer, stoga nije naveden datum stupanja na snagu.).

Društvo očekuje da usvajanje navedenih novih standarda i izmjene postojećih standarda neće dovesti do značajnih promjena u financijskim izvještajima Društva u razdoblju prve primjene standard.

**Bilješke uz nekonsolidirane financijske izvještaje (nastavak)**

za godinu koja je završila 31. prosinca 2020. godine

**3. TEMELJNE RAČUNOVODSTVENE POLITIKE**

**3.1 Izjava sukladnosti**

Nekonsolidirani financijski izvještaji pripremljeni su u skladu sa Zakonom o računovodstvu i Međunarodnim standardima financijskog izvještavanja ("MSFI") koje je usvojila Europska unija.

**3.2 Osnove sastavljanja**

Financijski izvještaji Društva pripremljeni su na načelu povijesnog troška, izuzev određenih nekretnina i financijskih instrumenata, koji su iskazani u revaloriziranim iznosima ili po njihovoj fer vrijednosti, kako je obrazloženo u računovodstvenim politikama koje slijede, a u skladu s Međunarodnim standardima financijskog izvještavanja koje je usvojila Europska unija i hrvatskim zakonskim propisima. Povijesni trošak se općenito temelji na fer vrijednosti naknade dane u zamjenu za imovinu.

Društvo vodi računovodstvene evidencije na hrvatskom jeziku, u kunama i u skladu s hrvatskim zakonskim propisima i računovodstvenim načelima koje se pridržavaju poduzeća u Hrvatskoj.

Dana 6. prosinca 2018 godine na ročištu za glasovanje o izmijenjenom planu restrukturiranja na Trgovačkom sudu u Zagrebu izglasan je plan restrukturiranja. Rješenje suda o potvrdi predstečajnog sporazuma postalo je pravomoćno 28. prosinca 2018. godine

Neovisno o obvezama prema vjerovnicima preuzetim sklapanjem predstečajne nagodbe, Uprava Društva procjenjuje da vremenska neograničenost poslovanja nije na bilo koji način upitna. Društvo ima dovoljnu razinu likvidnosti da osigura izvršenje obveza prema vjerovnicima te sukladno poslovnim planovima procjenjuje kako će se iz osnovnog poslovanja generirati pozitivan novčani tok u budućim razdobljima.

Tijekom cijele 2020. godine bio je osiguran stabilan novčani tok i sredstva za podmiranje dospjelih obveza prema dobavljačima, zaposlenicima i državi, što je postignuto pažljivim planiranjem i upravljanjem likvidnošću. Društvo je dosada redovito otplaćivalo obveze sukladno predstečajnoj nagodbi te se očekuje se da će nastaviti neometano poslovati i otplaćivati svoje obveze sukladno pravomoćnoj nagodbi i u budućnosti. Daljnji plan investicija i poslovanja ovisit će o planu restrukturiranja usvojenom u sklopu predstečajne nagodbe.

Uprava Društva intenzivno nastavlja s aktivnostima za postizanje kapitalne adekvatnosti kao bitnog uvjeta za osiguranje dugoročne opstojnosti Društva.

**3.3 Udjeli u pridruženim subjektima i zajedničkim pothvatima**

Pridruženi subjekt je subjekt u kojem Društvo ima značajni utjecaj. Značajan utjecaj je ovlast za sudjelovanje u donošenju odluka o financijskim i poslovnim politikama u društvu koje je predmetom ulaganja, ali ne i kontrola ili zajednička kontrola nad tim politikama.

Zajednički pothvat je zajednički posao u kojem strane koje imaju zajedničku kontrolu nad poslom imaju prava na neto imovinu iz predmetnog posla. Zajednička kontrola je ugovorena podjela kontrole nad nekim poslom, koja postoji samo kad je za odlučivanje o relevantnim poslovima potrebna jednoglasna suglasnost strana koje dijele kontrolu.

U ovim nekonsolidiranim financijskim izvještajima, rezultati, imovina i obveze pridruženih društava iskazani su po trošku, izuzev udjela ili dijelova udjela u pridruženim društvima iz portfelja namijenjenog prodaji, koji se obračunavaju sukladno MSFI-ju 5 „Dugotrajna imovina namijenjena prodaji i ukinuti dijelovi poslovanja“.

Potreba za priznavanjem i iznos gubitaka uslijed umanjenja udjela Društva u pridruženom društvu ili zajedničkom pothvatu utvrđuju se u skladu s kriterijima iz IFRS-a 9. Po potrebi, cijela knjigovodstvena vrijednost udjela, uključujući goodwill, podvrgava se provjeri umanjenja vrijednosti sukladno MRS-u 36 „Umanjenje imovine“ kao jedno sredstvo usporedbom njegovog nadoknadivog iznosa, a to je viši iznos od uporabne vrijednosti i fer vrijednosti umanjene za troškove prodaje, s njegovom knjigovodstvenom vrijednosti. Svaki priznati gubitak uslijed umanjenja ulazi u knjigovodstvenu vrijednost udjela. Poništenje gubitka uslijed umanjenja vrijednosti se priznaje u skladu s MRS-om 36 do iznosa za koji se nadoknadivi iznos udjela kasnije povećao.

**Bilješke uz nekonsolidirane financijske izvještaje (nastavak)**  
za godinu koja je završila 31. prosinca 2020. godine

**3. TEMELJNE RAČUNOVODSTVENE POLITIKE (NASTAVAK)**

**3.4 Udjeli u zajedničkom upravljanju**

Zajedničko upravljanje je zajednički posao u kojem strane koje imaju zajedničku kontrolu nad poslom imaju prava na imovinu i odgovaraju za obveze iz predmetnog posla. Zajednička kontrola je ugovorena podjela kontrole nad nekim poslom, koja postoji samo kad je za odlučivanje o relevantnim poslovima potrebna jednoglasna suglasnost strana koje dijele kontrolu.

Kad neki subjekt unutar Društva odbavlja svoju djelatnost u sklopu zajedničkog upravljanja, Društvo kao zajednički upravitelj iskazuje po osnovi svog udjela u zajedničkom upravljanju:

- svoju imovinu, uključujući svoj udjel u eventualnoj zajedničkoj imovini
- svoje obveze, uključujući svoj udjel u eventualnim zajedničkim obvezama
- svoje prihode od prodaje svog udjela u rezultatu zajedničkog upravljanja
- svoj udjel u prihodima od prodaje rezultata koje je ostvarilo zajedničko upravljanje i
- svoje rashode, uključujući svoj udjel u eventualnim zajedničkim rashodima.

Društvo obračunava svoju imovinu, svoje obveze, prihode i rashode koji se odnose na njen udjel u zajedničkom upravljanju obračunati sukladno MSFI-jevima koji se primjenjuju na određenu imovinu, određene obveze, prihode i rashode.

Kad neki subjekt unutar Društva sa zajedničkim upravljanjem u kojem je neki drugi subjekt član Društva zajednički upravitelj zaključi transakciju kao što je kupnja imovine, Društvo ne iskazuje svoj dio dobiti i gubitka od kupoprodaje sve dok imovinu ne proda trećima.

**3.5 Udjeli u ovisnim društvima**

Ovisno društvo je subjekt u kojem Društvo ima prevladavajući utjecaj u donošenju odluka o financijskim i poslovnim politikama te kontrolu nad tim politikama. Pretpostavka je da kontrola postoji kad matrica posjeduje, izravno ili neizravno preko ovisnog društva, više od polovine glasačke moći nekog subjekta, osim ako se u iznimnim slučajevima može jasno dokazati da takvo vlasništvo nije kontrola. Kontrola također postoji i kada matrica posjeduje polovinu ili manje od polovine glasačke moći subjekta kada postoji:

- a) moć nad više od polovine glasačkih prava na temelju sporazuma s drugim ulagačima
- b) moć upravljanja financijskim i poslovnim politikama subjekta na temelju statuta ili sporazuma
- c) moć imenovanja ili smjene većine članova uprave ili istovjetnog upravnog tijela ili
- d) moć davanja odlučujućeg glasa na sastancima uprave ili istovjetnog upravnog tijela.

Ulaganja u poslovne subjekte nad kojima Društvo ima kontrolu i značajan utjecaj u ovim su financijskim izvještajima iskazani po trošku ulaganja, umanjenim za ispravke vrijednosti, ukoliko je to potrebno.

**Bilješke uz nekonsolidirane financijske izvještaje (nastavak)**

za godinu koja je završila 31. prosinca 2020. godine

**3. TEMELJNE RAČUNOVODSTVENE POLITIKE (NASTAVAK)**

**3.6 Funkcionalna valuta i valuta prikazivanja**

Financijski izvještaji pripremljeni su u hrvatskoj valuti, kuni (kn), koja je također funkcionalna valuta, zaokruženo na najbližu tisuću.

Poslovni događaji i transakcije u stranoj valuti preračunati su u kune primjenom tečaja na dan poslovnog događaja i transakcije. Sredstva i obveze izražene u stranoj valuti preračunati su po tečaju važećem na dan izvještavanja. Dobici i gubici proizašli iz promjene tečaja od dana transakcije do datuma izvještavanja evidentiraju se u izvještaju o sveobuhvatnoj dobiti.

**3.7 Korištenje procjena i prosudbi**

Priprema financijskih izvještaja u skladu s MSFI zahtjeva od Uprave stvaranje prosudbi, procjena i pretpostavki koje utječu na primjenu politika i iznosa objavljenih za imovinu i obveze, prihode i troškove. Procjene i uz njih vezane pretpostavke temelje se na povijesnom iskustvu i raznim ostalim čimbenicima, za koje se smatra da su razumni u danim okolnostima, rezultat kojih čini polazište za stvaranje procjena o vrijednosti imovine i obveza, koje se ne mogu dobiti iz drugih izvora. Stvarni rezultati mogu se razlikovati od takvih procjena.

Spomenute procjene i uz njih vezane pretpostavke predmet su redovitog pregleda. Utjecaj korekcije procjene priznaje se u razdoblju u kojem je procjena korigirana ukoliko korekcija utječe samo na razdoblje u kojem je napravljena ili u razdoblju u kojem je napravljena korekcija i budućim razdobljima ukoliko korekcija utječe na tekuće i buduća razdoblja.

Prosudbe koje je Uprava napravila u primjeni MSFI, a koje imaju značajan utjecaj na financijske izvještaje i prosudbe kod kojih je rizik da će doći do materijalno značajnih korekcija u idućoj godini visok, navedene su u bilješci 4.

**3.8 Priznavanje prihoda**

Prihodi se sastoje od fer vrijednosti primljene naknade ili potraživanja za prodane proizvode, robu ili usluge tijekom redovnog poslovanja Društva. Prihodi su iskazani u iznosima koji su umanjeni za porez na dodanu vrijednost, količinske rabate i prodajne diskonte.

Društvo priznaje prihode kada se iznos prihoda može pouzdano mjeriti, kada će Društvo imati buduće ekonomske koristi i kada su zadovoljeni specifični kriteriji za sve djelatnosti Društva koje su opisane u nastavku.

*(i) Prihodi od veleprodaje proizvoda i trgovačke robe*

Društvo proizvodi i prodaje svoje proizvode i tuđu robu u veleprodaji. Prihodi od veleprodaje priznaju se kada Društvo obavi isporuke robe veletrgovcu, kada više ne utječe na upravljanje robom te kada ne postoji nijedna nepodmirena obveza koja bi mogla utjecati na prihvaćanje proizvoda od strane veletrgovca.

Isporuka je izvršena kad se proizvodi otpreme na određenu lokaciju, rizici gubitka prenesu na veletrgovca i kad je utvrđeno jedno od navedenoga: veletrgovac prihvaća proizvode u skladu s ugovorom, ili je rok za prihvaćanje proizvoda protekao ili Društvo ima objektivne dokaze o tome da su svi kriteriji prihvaćanja zadovoljeni.

Proizvodi se prodaju uz količinski popust i kupci imaju pravo na povrat neispravne robe. Prihodi od prodaje iskazuju se na temelju cijene iz ugovora o prodaji, umanjeni za procijenjene količinske popuste i prodajne diskonte i povrate. Procjene količinskih popusta i povrata utvrđuju se na temelju stečenog iskustva. Količinski popusti procjenjuju se temeljem očekivane prodaje na godišnjoj razini. Prodaja koja sadržava elemente financiranja, odnosno gdje je rok naplate potraživanja dulji od 60 dana, klasificira se u kratkotrajnu financijsku imovinu.

*(ii) Prihodi od maloprodaje proizvoda i trgovačke robe*

Prihodi od maloprodaje proizvoda i robe priznaju se u trenutku prodaje robe kupcu. Prihodi od maloprodaje ostvaruju se u gotovini. Društvo nema programe posebnih pogodnosti za kupce.

**Bilješke uz nekonsolidirane financijske izvještaje (nastavak)**  
za godinu koja je završila 31. prosinca 2020. godine

**3. TEMELJNE RAČUNOVODSTVENE POLITIKE (NASTAVAK)**

**3.8.1 Priznavanje prihoda (nastavak)**

*(iii) Prihodi od usluga*

Prihodi od usluga priznaju se u razdoblju u kojem su usluge obavljene, prema stupnju dovršenosti, na osnovu udjela stvarno obavljenih usluga u odnosu na ukupne usluge koje se trebaju obaviti.

*(iv) Financijski prihodi*

Financijski prihodi sastoje se od prihoda od kamata na investirana sredstva i tečajnih razlika. Prihod od kamata priznaje se u trenutku kada nastaje, koristeći metodu efektivne kamatne stope. Prihodi od dividendi priznaju se kada je ustanovljeno pravo na isplatu dividende.

**3.9 Strane valute**

*Transakcije i stanja u stranim valutama*

Transakcije u stranim valutama izražene su u funkcionalnoj valuti upotrebom tečajne liste važeće na dan transakcije. Monetarna imovina i obveze izražene u stranoj valuti na datum izvještavanja preračunate su u funkcionalnu valutu upotrebom tečajne liste važeće na datum izvještavanja. Dobici ili gubici od tečajnih razlika koji nastaju prilikom podmirenja tih transakcija te iz preračuna monetarne imovine i obveza denominiranih u stranim valutama, priznaju se u dobit ili gubitak.

Nemonetarna imovina i stavke koje se mjere po povijesnom trošku strane valute ne preračunavaju se po novim tečajevima.

Nemonetarna imovina i obveze denominirane u stranoj valuti prikazane prema povijesnom trošku, preračunate su u funkcionalnu valutu upotrebom tečajne liste važeće na dan transakcije.

Važeći tečaj hrvatske valute na dan 31. prosinca 2020. godine bio je 7,536898 za 1 EUR, a 31. prosinca 2019. godine bio je 7,442580 kn za 1 EUR.

**3.10 Troškovi posudbe**

Troškovi posudbe koji se mogu izravno povezati sa stjecanjem, izgradnjom ili izradom kvalificiranog sredstva, a to je sredstvo koje nužno zahtijeva znatno vrijeme kako bi bilo spremno za namjeravanu uporabu ili prodaju, se pripisuju trošku nabave toga sredstva sve dok sredstvo većim dijelom ne bude spremno za namjeravanu uporabu ili prodaju.

Prihodi od ulaganja zarađeni privremenim ulaganjem namjenskih kreditnih sredstava do početka njihovog trošenja na kvalificirano sredstvo se oduzimaju od troškova posudbe čija kapitalizacija je prihvatljiva.

Svi drugi troškovi posudbe se uključuju u dobit i gubitak razdoblja u kojem su nastali.

**3.11 Primanja zaposlenih**

*(i) Obveze za mirovine i ostale obveze nakon umirovljenja*

U toku redovnog poslovanja prilikom isplata plaća Društvo u ime svojih zaposlenika koji su članovi obveznih mirovinskih fondova obavlja redovita plaćanja doprinosa sukladno zakonu. Obvezni mirovinski doprinosi fondovima iskazuju se kao dio troška plaća kada se obračunaju. Društvo nema obvezu osigurati bilo koja druga primanja radnika nakon njihova umirovljenja.

*(ii) Dugoročna primanja radnika*

Društvo ne priznaje obvezu za dugoročna primanja radnika (jubilarne nagrade) s obzirom da isplata jubilarnih nagrada nije ugovorena ugovorima o radu niti je utvrđena drugim pravnim aktima.



**Bilješke uz nekonsolidirane financijske izvještaje (nastavak)**

za godinu koja je završila 31. prosinca 2020. godine

**3. TEMELJNE RAČUNOVODSTVENE POLITIKE (NASTAVAK)**

(iii) **Kratkoročna primanja radnika**

Društvo priznaje rezerviranje za bonuse zaposlenicima kada postoji ugovorna obveza ili praksa iz prošlosti na temelju koje je nastala izvedena obveza.

(iv) **Primanja u obliku dionica**

Društvo ne isplaćuje naknade zaposlenicima u obliku dionica.

**3.12 Dividenda**

Raspodjela dividendi dioničarima Društva priznaje se kao obveza u financijskim izvještajima u razdoblju u kojem su odobrene od strane Glavne skupštine dioničara Društva.

**3.13 Izvještavanje o poslovnim segmentima**

Segment je dio Društva koji se može izdvojiti ili kao dio angažiran u proizvodnji proizvoda ili pružanju usluga (poslovni segment) ili kao dio angažiran u proizvodnji proizvoda ili pružanju usluga unutar određenog ekonomskog okruženja (zemljopisni segment), koji je podložan rizicima i koristima koje se razlikuju od onih drugog segmenta.

Društvo na osnovi interne strukture izvještavanja prati sljedeće segmente:

- Mlinarstvo
- Veleprodaja
- Ostalo (usluge, stočarstvo, ostalo)

Društvo utvrđuje poslovne segmente prema internim izvještajima o sastavnim dijelovima Društva koje redovito pregledava glavni izvršni donositelj poslovnih odluka (Uprava Društva) kako bi se na segmente rasporedili resursi i ocijenila uspješnost njihovog poslovanja. Pojednosti o poslovnim segmentima objavljene su u bilješci 5. uz nekonsolidirane financijske izvještaje. Komparativni podaci prikazani su po načelu usporedivosti.

**Bilješke uz nekonsolidirane financijske izvještaje (nastavak)**

za godinu koja je završila 31. prosinca 2020. godine

**3. TEMELJNE RAČUNOVODSTVENE POLITIKE (NASTAVAK)**

**3.14 Oporezivanje**

(i) Porez na dobit

Trošak poreza na dobit sastoji se od tekućeg i odgođenog poreza. Porez na dobit iskazuje se unutar dobiti ili gubitka do iznosa poreza na dobit koji se odnosi na stavke unutar glavnice kada se trošak poreza na dobit priznaje unutar ostale sveobuhvatne dobiti.

Tekući porez predstavlja očekivanu poreznu obvezu obračunatu na oporezivi iznos dobiti za godinu, koristeći poreznu stopu važeću na datum izvještavanja i sva usklađenja porezne obveze iz prethodnih razdoblja.

(ii) Odgođena porezna imovina i obveze

Odgođeni porez priznaje se koristeći metodu bilančne obveze te uzima u obzir privremene razlike između knjigovodstvene vrijednosti imovine i obveza koje se koriste za potrebe financijskog izvještavanja i iznosa koji se koriste za porezne svrhe. Iznos odgođenog poreza ne priznaje se za sljedeće privremene razlike: početno priznavanje goodwilla, početno priznavanje imovine ili obveze u transakciji koja nije poslovna kombinacija i koja ne utječe ni na računovodstvenu ni na oporezivu dobit i razlike koje se odnose na ulaganja u podružnice i zajednički kontrolirana poduzeća kada je vjerojatno da se situacija neće izmijeniti u skoroj budućnosti. Odgođeni porez vrednuje se po poreznim stopama za koje se očekuje da će biti primijenjene kod privremenih razlika kada se one izmijene, temeljene na zakonima koji su važeći na datum izvještavanja.

Odgođena porezna imovina priznaje se u visini u kojoj je vjerojatno da će se ostvariti buduće oporezive dobiti koje će biti dostupne da ih privremene razlike neutraliziraju. Odgođena porezna imovina umanjuje se za iznos za koji više nije vjerojatno da će se moći iskoristiti kao porezna olakšica.

Odgođena porezna imovina i obveze prebijaju se ako postoji zakonsko pravo na prijeboj tekuće porezne obveze i imovine te ukoliko se odnose na poreze koje je obračunalo isto porezno tijelo na isti oporezivi subjekt, ili na različite porezne subjekte, ali oni namjeravaju podmiriti tekuće porezne obveze i imovinu na neto osnovi ili svoju poreznu imovinu i obveze realizirati istovremeno.

(iii) Porezna izloženost

U određivanju iznosa tekućeg i odgođenog poreza, Društvo uzima u obzir utjecaj neizvjesnih poreznih pozicija te mogućnost postojanja dodatnih poreza i kamata. Ovo razmatranje oslanja se na procjene i pretpostavke i može uključivati niz prosudbi o budućim događajima. Novi podaci koji mogu postati dostupni mogu uzrokovati da Društvo promijeni svoju prosudbu o adekvatnosti postojećih poreznih obveza; takve promjene poreznih obveza utjecat će na porezni rashod u razdoblju u kojem je takva odluka donesena.

(iv) Porez na dodanu vrijednost (PDV)

Porezna uprava zahtijeva podmirenje PDV-a na neto osnovi. PDV koji proizlazi iz transakcija prodaje i kupnje priznaje se i iskazuje u nekonsolidiranom izvještaju o financijskom položaju na neto osnovi. U slučaju umanjenja potraživanja za ispravak vrijednosti, gubitak od umanjenja iskazuje se u bruto iznosu potraživanja, uključujući PDV.

**Bilješke uz nekonsolidirane financijske izvještaje (nastavak)**

za godinu koja je završila 31. prosinca 2020. godine

**3. TEMELJNE RAČUNOVODSTVENE POLITIKE (NASTAVAK)****3.15      Nekretnine, postrojenja i oprema**

Zemljišta i zgrade koji se koriste u proizvodnji ili isporuci robe ili usluga, ili u administrativne svrhe su u izvještaju o financijskom položaju iskazani u revaloriziranim iznosima, koji predstavljaju njihovu fer vrijednost na datum revalorizacije umanjenu za ispravak vrijednosti (akumuliranu amortizaciju) i akumulirane gubitke od umanjenja vrijednosti. Revalorizacija se provodi redovito tako da se knjigovodstveni iznosi ne razlikuju materijalno značajno od iznosa koji bi bili utvrđeni korištenjem fer vrijednosti na kraju izvještajnog razdoblja.

Svako povećanje proizašlo iz revalorizacije zemljišta i zgrada se iskazuje u sklopu ostale sveobuhvatne dobiti, izuzev u mjeri u kojoj poništava smanjenje proizašlo iz revalorizacije istog sredstva koje je prethodno priznato u dfobit i gubitak, u kom slučaju se povećanje odobrava u dobit i gubitak do iznosa prethodno iskazanog smanjenja. Smanjenje knjigovodstvenog iznosa proizašlo iz revalorizacije zemljišta i zgrada tereti dobit i gubitak u iznosu razlike iznad stanja u revalorizacijskoj pričuvu koje se odnosi na prethodnu revalorizaciju istog sredstva.

Dugotrajna materijalna imovina u izgradnji namijenjena proizvodnji, isporuci ili za administrativne ili još neutvrđene svrhe se iskazuje po trošku nabave umanjenom za priznate gubitke od umanjenja vrijednosti. Trošak nabave, odnosno nabavna vrijednost obuhvaća trošak naknade za profesionalne usluge te kod kvalificirane imovine troškove posudbe kapitalizirane u skladu s računovodstvenom politikom Društva. Dugotrajna materijalna imovina u izgradnji se nakon dovršetka i kad je spremna za uporabu prenosi na nekretnine, postrojenja ili opremu. Amortizacija dugotrajne materijalne imovine u pripremi, koja se obračunava na istoj osnovi kao i za ostale nekretnine, započinje kad je sredstvo spremno za namjeravanu uporabu.

Amortizacija revaloriziranih zgrada tereti dobit i gubitak. Kod prodaje ili rashodovanja predmeta dugotrajne imovine koji je iskazan u revaloriziranom iznosu, svaki višak iskazan u revalorizacijskoj pričuvu se prenosi izravno na zadržanu dobiti

Zemljište u vlasništvu se ne amortizira.

Instalacije i oprema se iskazuju po trošku nabave umanjenom za ispravak vrijednosti i akumulirane gubitke od umanjenja vrijednosti.

Amortizacija se obračunava na način da se nabavna ili procijenjena vrijednost imovine, osim zemljišta u vlasništvu i dugotrajne materijalne imovine u pripremi, otpisuje tijekom procijenjenog vijeka uporabe primjenom pravocrtne metode. Procijenjeni vijek uporabe, ostatak vrijednosti i metoda amortizacije se preispituju na kraju svake godine, pri čemu se učinci eventualnih promjena procjena obračunavaju prospektivno.

Vijek uporabe za potrebe obračuna amortizacije bio je kako slijedi:

	<u>2020.</u>	<u>2019.</u>
Zgrade	40 godina	40 godina
Postrojenja i oprema	10 godina	10 godina
Uredska oprema	4 godine	4 godine
Telekomunikacijska oprema	2 godine	2 godine
Osobni automobili	2,5 godine	2,5 godine
Dostavna vozila	4 godine	4 godine

Imovina u posjedu temeljem financijskog najma amortizira se tijekom očekivanog vijeka uporabe na istoj osnovi kao i imovina u vlasništvu ili tijekom razdoblja predmetnog najma ako je kraće. Međutim, ako nije izvjesno da će do kraja razdoblja najma Društvo preuzeti vlasništvo nad sredstvom koje je predmetom najma, ono se amortizira kroz razdoblje najma ili vijek uporabe ako je kraći.

Nekretnine, postrojenja i oprema se prestaju priznavati prilikom prodaje ili kada se od njihove kontinuirane uporabe više ne očekuju buduće ekonomske koristi. Dobit ili gubitak od prodaje ili rashodovanja stavke nekretnina, postrojenja i opreme se utvrđuje kao razlika između priljeva ostvarenih prodajom i knjigovodstvene vrijednosti predmetnog sredstva koja se priznaje u dobit i gubitak.

**Bilješke uz nekonsolidirane financijske izvještaje (nastavak)**

za godinu koja je završila 31. prosinca 2020. godine

**3. TEMELJNE RAČUNOVODSTVENE POLITIKE (NASTAVAK)**

**3.16. Ulaganja u nekretnine**

Ulaganje u nekretnine odnosi se na nekretnine koje se drže u svrhu zarade prihoda od najma ili zbog porasta vrijednosti ove imovine ili oboje. Nakon početnog priznavanja Društvo je kao svoju računovodstvenu politiku naknadnog mjerenja odabralo model troška nabave te tu politiku primjenjuje na sva svoja ulaganja u nekretnine.

**3.17. Nematerijalna imovina**

Nematerijalna imovina može se steći u razmjeni za novčanu imovinu ili sredstva, ili kombinaciju novčanih i novčanih sredstava, pri čemu se trošak nabave takve nematerijalne imovine utvrđuje po fer vrijednosti osim ukoliko samoj transakciji razmjene nedostaje komercijalnog sadržaja ili se fer vrijednost primljenog ili otuđenog sredstva ne može pouzdano utvrditi, u kojem slučaju se utvrđuje po knjigovodstvenoj vrijednosti otuđenog sredstva.

(i) Brandovi i ugovori s kupcima

Ugovori s kupcima imaju ograničen vijek uporabe i iskazuju se po trošku nabave umanjenom za akumuliranu amortizaciju i akumulirana umanjenja vrijednosti, ako postoje. Amortizacija se obračunava linearnom metodom tijekom njihovog korisnog vijeka uporabe procijenjenog na 6 godina.

Prava na stečene zaštitne znakove iskazana su po trošku i imaju neograničeni vijek upotrebe, jer obavljene analize svih relevantnih faktora na dan izvještavanja pokazuju da ne postoji predvidiva granica za razdoblje u toku kojeg je očekivano da će identificirana prava stvarati neto novčani priljev. Nematerijalna imovina s neograničenim vijekom upotrebe godišnje se provjerava zbog umanjenja vrijednosti te se iskazuje po trošku stjecanja umanjenom za akumulirane gubitke od umanjenja vrijednosti.

(ii) Računalni software

Licence za software kapitaliziraju se na temelju troškova stjecanja i troškova koji nastaju dovođenjem software-a u radno stanje. Ovi troškovi amortiziraju se tijekom njihovog korisnog vijeka uporabe procijenjenog na 5 godina.

**3.18 Umanjenje vrijednosti nekretnina, postrojenja, opreme i nematerijalne imovine**

Na svaki izvještajni dan, Društvo provjerava knjigovodstvene iznose svojih nekretnina, postrojenja, opreme i nematerijalne imovine kako bi utvrdila postoje li naznake da je došlo do gubitaka zbog umanjenja vrijednosti. Ako takve naznake postoje, procjenjuje se nadoknadivi iznos sredstva da bi se mogli odrediti eventualni gubici nastali zbog umanjenja. Ako nadoknadivi iznos nekog sredstva nije moguće procijeniti, Društvo procjenjuje nadoknadivi iznos jedinice koja stvara novac kojoj to sredstvo pripada. Ako je moguće odrediti realnu i dosljednu osnovu za raspoređivanje, imovina društava se također raspoređuje na pojedine jedinice koje stvaraju novac ili, ako to nije moguće, na najmanju skupinu jedinica koje stvaraju novac za koju je moguće odrediti realnu i konzistentnu osnovu raspoređivanja.

Nematerijalna imovina neodređenog vijeka uporabe i nematerijalna imovina koja još nije raspoloživa za uporabu se testira na umanjenje jednom godišnje te kada postoji naznaka o mogućem umanjenju imovine.

Ako je nadoknadivi iznos nekog sredstva (ili jedinice koja stvara novac) procijenjen na iznos niži od knjigovodstvenog, knjigovodstveni iznos toga sredstva (jedinice koja stvara novac) umanjuje se do nadoknadivog iznosa. Gubici od umanjenja vrijednosti priznaju se odmah kao rashod, osim kod sredstva iskazanog u revaloriziranom iznosu, u kojem slučaju se gubitak od umanjenja iskazuje kao smanjenje vrijednosti proizašlo iz revalorizacije sredstva u skladu sa primjenjivim Standardom koji propisuje zahtjeve vezano uz revalorizaciju predmetne imovine.

Kod naknadnog poništenja gubitka od umanjenja vrijednosti, knjigovodstveni iznos sredstva (jedinice koja generira novac) povećava se do revidiranog procijenjenog nadoknadivog iznosa toga sredstva na način da uvećana knjigovodstvena vrijednost ne premašuje knjigovodstvenu vrijednost koja bi bila utvrđena da u prethodnim godinama nije bilo priznatih gubitaka od umanjenja na tom sredstvu (jedinici koja generira novac). Poništenje gubitka od umanjenja vrijednosti odmah se priznaje kao prihod, osim ako se predmetno sredstvo ne iskazuje u revaloriziranom iznosu, u kom slučaju se poništenje gubitka od umanjenja vrijednosti iskazuje kao povećanje uslijed revalorizacije u skladu sa primjenjivim Standardom koji propisuje zahtjeve vezano uz revalorizaciju predmetne imovine. Društvo je u 2020. ostvarilo gubitak od prodaje brendova.

**Bilješke uz nekonsolidirane financijske izvještaje (nastavak)**

za godinu koja je završila 31. prosinca 2020. godine

**3. TEMELJNE RAČUNOVODSTVENE POLITIKE (NASTAVAK)****3.19 Najmovi**

Svi najmovi obračunavaju se priznavanjem imovine s pravom korištenja i obvezama po najmu osim za:

- Najmove male vrijednosti; i
- Najmove čije razdoblje najma završava u razdoblju od 12 mjeseci od datuma prve primjene ili kraće.

Obveza za najam se računa prema sadašnjoj vrijednosti ugovorenih budućih plaćanja najmodavcu za vrijeme trajanja najma, umanjena za diskontnu stopu koja se određuje u odnosu na stopu svojstvenu zakupu, osim ako ju (kao što je to obično slučaj) nije lako utvrditi, u tom se slučaju koristi inkrementalna stopa zaduživanja Društva na početku najma. Varijabilna plaćanja najma se uključuju u izračun obveza za najam, samo ukoliko ovise o indeksu ili stopi. U tom slučaju, početni izračun obveza za najam pretpostavlja da će varijabilni element ostati nepromijenjen za vrijeme trajanja najma. Ostala varijabilna plaćanja najma predstavljaju rashod u razdoblju na koji se odnosi.

Na datum početnog priznavanja, knjigovodstvena vrijednost obveza za najam uključuje i:

- iznose za koje se očekuje da će ih najmoprimac plaćati na temelju jamstava za ostatak vrijednosti;
- cijenu izvršenja mogućnosti kupnje ako je izvjesno da će najmoprimac iskoristiti tu mogućnost; i
- plaćanja kazni za raskid najma ako razdoblje najma odražava da će najmoprimac iskoristiti mogućnost raskida najma.

Imovina s pravom korištenja početno se mjeri u visini obveza za najam, umanjena za sve primljene poticaje za najam i povećava se za:

- sva plaćanja najma izvršena na datum početka najma ili prije tog datuma;
- sve početne izravne troškove; i
- iznos rezervacije priznate u slučaju kada Društvo ugovorno snosi troškove demontaže, uklanjanja ili obnovi mjesta na koje se imovina nalazi.

Imovina s pravom korištenja umanjuje se za akumuliranu amortizaciju koja se obračunava linearno tijekom trajanja najma, ili preostalog ekonomskog vijeka imovine, ako se smatra da je kraće od roka najma.

Korisni vijek trajanja imovine s pravom korištenja prikazan je kako slijedi:

	<u>2020. godina</u>	<u>2019. godina</u>
Vozila	5 godina	5 godina
Oprema	10 godina	10 godina

Nakon početnog mjerenja, obveza za najam povećava se kako bi odražavala kamate na obveze po najmu i smanjuje se kako bi odražavala izvršena plaćanja najma.

Obveza za najam naknadno se mjeri kada dođe do promjene budućih plaćanja najma koji proizlazi iz promjene indeksa ili stope odnosno kad postoji promjena u procjeni roka bilo kojeg najma.

Za financijski najam Društvo priznaje imovinu s pravom korištenja i obvezu za najam.

**3.20 Zalihe**

Zalihe sirovina i rezervnih dijelova iskazuju se po trošku nabave ili neto ostvarivoj vrijednosti, ovisno o tome koja je niža. Trošak se određuje po metodi ponderiranih prosječnih cijena. Neto ostvariva vrijednost predstavlja procjenu prodajne cijene u redovnom tijeku poslovanja umanjenu za varijabilne troškove prodaje.

Trošak proizvodnje u tijeku i gotovih proizvoda obuhvaća sirovine, trošak izravnog rada, ostale izravne troškove i pripadajući dio općih troškova proizvodnje (na bazi normalnog redovnog kapaciteta proizvodnje).

Trgovačka roba iskazuje se po nižem od troška nabave i prodajne cijene (umanjene za poreze i marže).

Sitni inventar i alati u potpunosti se otpisuju prilikom stavljanja u uporabu.

**Bilješke uz nekonsolidirane financijske izvještaje (nastavak)**

za godinu koja je završila 31. prosinca 2020. godine

**3. TEMELJNE RAČUNOVODSTVENE POLITIKE (NASTAVAK)**

**3.21 Novac i novčani ekvivalenti**

Novac i novčani ekvivalenti obuhvaćaju gotovinu na računima i u blagajni Društva. U nekonsolidiranom izvještaju o financijskom položaju su prekoračenja po bankovnim računima uključena u kratkoročne obveze.

**3.22 Dionički kapital**

Dionički kapital sastoji se od redovnih dionica. Primici koji se iskazuju u glavnici pri izdavanju novih dionica ili opcija, iskazuju se umanjeni za pripadajuće troškove transakcije i porez na dobit. Iznos fer vrijednosti primljene naknade iznad nominalne vrijednosti izdanih dionica priznaje se kao kapitalna dobit.

**3.23 Financijski instrumenti**

Financijska imovina i financijske obveze priznaju se kad Društvo postane stranom ugovornih odredbi instrumenta.

Financijska imovina i financijske obveze se prvi puta knjiže po fer vrijednosti. Transakcijski troškovi izravno povezani s pribavljanjem ili izdavanjem financijske imovine i financijskih obveza, osim onih koje se vode po fer vrijednosti kroz dobit i gubitak, dodaju se, odnosno oduzimaju od fer vrijednosti kod prvog priznavanja. Transakcijski troškovi izravno povezani s preuzimanjem financijske imovine ili financijskih obveza koje se vode po fer vrijednosti kroz dobit i gubitak odmah se priznaju u dobit ili gubitak.

**3.24 Financijska imovina**

Financijska imovina i financijske obveze priznaju se u izvještaju o financijskom položaju Društva kada Društvo postane strana ugovornih odredbi instrumenta.

Financijska imovina i financijske obveze početno se mjere po fer vrijednosti. Transakcijski troškovi koji se mogu izravno pripisati stjecanju ili izdavanju financijske imovine i financijskih obveza (osim financijske imovine i financijskih obveza koja se mjeri po fer vrijednosti kroz dobiti ili gubitak) dodaju se ili odbijaju od fer vrijednosti financijske imovine ili financijskih obveza, prema potrebi, pri početnom priznavanju. Transakcijski troškovi koji se mogu izravno pripisati stjecanju financijske imovine ili financijskih obveza po fer vrijednosti kroz dobit i gubitak priznaju se odmah u dobiti i gubitku. Kupnja ili prodaja financijske imovine redovnim putem priznaje se i prestaje priznavati na osnovu datuma trgovanja.

Redovne kupnje ili prodaje su kupnja ili prodaja financijske imovine koja zahtijeva isporuku imovine u vremenskom okviru utvrđenom propisom ili praksom na tržištu. Sva priznata financijska imovina naknadno se u cijelosti mjeri po amortiziranom trošku, fer vrijednosti kroz ostalu sveobuhvatnu dobit ili fer vrijednosti kroz dobit ili gubitak, ovisno o poslovnom modelu i karakteristikama ugovorenih tijekova novca financijske imovine.

*Klasifikacija financijske imovine*

Dužnički instrumenti koji ispunjavaju sljedeće uvjete naknadno se mjere po amortiziranom trošku:

- financijska imovina se drži unutar poslovnog modela čiji je cilj držanje financijske imovine radi naplate ugovornih novčanih tokova; i
- ugovorni uvjeti financijske imovine uzrokuju novčane tijekove koji su isključivo plaćanje glavnice i kamata na preostali iznos glavnice na određene datume

**Bilješke uz nekonsolidirane financijske izvještaje (nastavak)**

za godinu koja je završila 31. prosinca 2020. godine

**3. TEMELJNE RAČUNOVODSTVENE POLITIKE (NASTAVAK)****3.24 Financijska imovina (nastavak)***(i) Amortizirani trošak i metoda efektivne kamatne stope*

Metoda efektivne kamatne stope je metoda izračuna amortiziranog troška dužničkog instrumenta i raspoređivanja prihoda od kamata tijekom relevantnog razdoblja. Za financijsku imovinu, osim kupljene ili nastale kreditno umanjene financijske imovine (tj. imovina koja je kreditno umanjena prilikom početnog priznavanja), efektivna kamatna stopa je stopa koja točno diskontira procijenjene buduće novčane primitke (uključujući sve naknade i bodove plaćene ili primljene koje čine sastavni dio efektivne kamatne stope, transakcijskih troškova i ostalih premija ili diskonta) isključujući očekivane kreditne gubitke, kroz očekivani vijek dužničkog instrumenta, ili, gdje je prikladno, kraće razdoblje, na bruto knjigovodstvene vrijednosti dužničkog instrumenta pri početnom priznavanju. Za kupljenu ili nastalu kreditno umanjenu financijsku imovinu, efektivna kamatna stopa usklađena s kreditom izračunava se diskontiranjem procijenjenih budućih novčanih tokova, uključujući očekivane kreditne gubitke, na amortizirani trošak dužničkog instrumenta pri početnom mjerenju.

Amortizirani trošak financijske imovine je iznos po kojem se financijski instrument mjeri pri početnom priznavanju umanjeno za otplate glavnice i uvećano za kumulativnu amortizaciju, koristeći metodu efektivne kamatne stope bilo koje razlike između tog početnog iznosa i iznosa dospijeća, usklađenog za bilo koji gubitak. Bruto knjigovodstvena vrijednost financijske imovine je amortizirani trošak financijske imovine prije usklađivanja za bilo koji gubitak.

Prihodi od kamata priznaju se primjenom metode efektivne kamatne stope za dužničke instrumente koji se naknadno mjere po amortiziranom trošku i po FVOSD.

Za financijsku imovinu, osim za kupljenu ili nastalu kreditno umanjenu financijsku imovinu, prihodi od kamata izračunavaju se primjenom efektivne kamatne stope na bruto knjigovodstvenu vrijednost financijske imovine, osim za financijsku imovinu koja je kasnije postala kreditno umanjena.

Za financijsku imovinu koja je kasnije postala kreditno umanjena, prihod od kamata se priznaje primjenom efektivne kamatne stope na amortizirani trošak financijske imovine. Ako se, u narednim izvještajnim razdobljima, kreditni rizik na kreditno umanjenu financijsku instrument poboljša tako da financijski instrument više nije kreditno umanjeno, prihod od kamata se priznaje primjenom efektivne kamatne stope na bruto knjigovodstvenu vrijednost financijske imovine.

Za kupljenu ili nastalu kreditno umanjenu financijsku imovinu, Društvo priznaje prihode od kamata primjenom efektivne kamatne stope usklađene kreditnim rizikom na amortizirani trošak financijske imovine pri početnom priznavanju. Izračun se ne vraća na bruto osnovu čak i ako se kreditni rizik financijske imovine naknadno poboljša tako da financijska imovina više nije kreditno umanjena.

Prihodi od kamata priznaju se u računu dobiti i gubitka.

*(i) Umanjenje financijske imovine*

Društvo priznaje rezervacije za očekivane kreditne gubitke od ulaganja u dužničke instrumente koji se mjere po amortiziranom trošku te za potraživanja od kupaca. Iznos očekivanih kreditnih gubitaka izračunava se na svaki datum izvještavanja kako bi odražavao promjene u kreditnom riziku od početnog priznavanja pojedinog financijskog instrumenta. Društvo uvijek priznaje cjeloživotne očekivane kreditne gubitke (ECL) za potraživanja od kupaca temeljem odabranog pojednostavljenog pristupa. Očekivani kreditni gubici na ovu financijsku imovinu procjenjuju se na temelju matrice dana kašnjenja kreirane na temelju povijesnog iskustva Društva u pogledu kreditnih gubitaka, usklađene s faktorima koji su specifični za dužnike. Društvo trenutno ne usklađuje stopu gubitka za buduće makroekonomske uvjete budući da nije provelo analizu utjecaja makroekonomskih čimbenika na povijesne stope gubitka, uključujući vremensku vrijednost novca gdje je to prikladno.

Za sve ostale financijske instrumente Društvo priznaje cjeloživotni ECL-a kada je došlo do značajnog povećanja kreditnog rizika od početnog priznavanja. Međutim, ako se kreditni rizik na financijskom instrumentu nije značajno povećao od početnog priznavanja, Društvo mjeri gubitak za taj financijski instrument u iznosu jednakom 12-mjesečnom ECL-u. Cjeloživotni ECL predstavlja očekivane kreditne gubitke koji će proizaći iz svih mogućih događaja neispunjenja obveza tijekom očekivanog vijeka trajanja financijskog instrumenta.

Nasuprot tome, 12-mjesečni ECL predstavlja dio cjeloživotnog ECL-a uslijed vjerojatnosti nastanka statusa neispunjenja obveza u sljedećih 12 mjeseci nakon izvještajnog datuma.

**Bilješke uz nekonsolidirane financijske izvještaje (nastavak)**

za godinu koja je završila 31. prosinca 2020. godine

**3. TEMELJNE RAČUNOVODSTVENE POLITIKE (NASTAVAK)****3.24 Financijska imovina (nastavak)***Značajno povećanje kreditnog rizika*

Prilikom procjene je li kreditni rizik na financijskom instrumentu značajno porastao od početnog priznavanja, Društvo uspoređuje rizik nastanka statusa neispunjenja obveza na datum izvještavanja s rizikom nastanka statusa neispunjenja obveza financijskog instrumenta na datum početnog priznavanja. Prilikom ove procjene, Društvo uzima u obzir i kvantitativne i kvalitativne informacije koje su razumne i dostupne, uključujući povijesno iskustvo te koje su dostupne bez nepotrebnih troškova ili angažmana.

Konkretno, Društvo se prilikom procjene značajnog pogoršanja kreditnog rizika oslanja na dane kašnjenja. Ukoliko dužnik kasni više od 360 dana, tada Društvo pretpostavlja da je došlo do značajnog povećanja kreditnog rizika.

Unatoč naprijed navedenom, pretpostavlja se da se kreditni rizik na financijskom instrumentu nije značajno povećao od početnog priznavanja ako se utvrdi da financijski instrument ima nizak kreditni rizik na datum izvještavanja. Utvrđeno je da financijski instrument ima nizak kreditni rizik ako:

- Financijski instrument ima niski rizik nastanka statusa neispunjenja obveza,
- Dužnik ima snažnu sposobnost da podmiri svoje ugovorne obveze u kratkom roku, i
- Nepovoljne promjene ekonomskih i poslovnih uvjeta na duži rok mogu, ali ne moraju nužno, smanjiti sposobnost zajmoprimca da ispuni svoje ugovorne obveze novčanog toka.

Međutim, Društvo trenutno ne koristi pojednostavljenje niskog kreditnog rizika prilikom ocjene značajnog povećanja kreditnog rizika. Društvo redovito prati učinkovitost korištenih kriterija za utvrđivanje je li došlo do značajnog povećanja kreditnog rizika i revidira ih kako bi se osiguralo da kriteriji mogu identificirati značajno povećanje kreditnog rizika prije nego što dođe do kašnjenja u plaćanjima.

*(ii) Definicija statusa neispunjenja obveze*

Sljedeće činjenice koje predstavljaju slučaj nepodmirenja za potrebe upravljanja unutarnjim kreditnim rizikom, Društvo smatra povijesnim iskustvom koje pokazuju da financijska imovina koja zadovoljava bilo koji od sljedećih kriterija općenito nije nadoknativa:

- kada je dužnik prekršio financijske klauzule; ili
- podaci koji su interno razvijeni ili dobiveni iz vanjskih izvora ukazuju na to da je malo vjerojatno da će dužnik isplatiti svoje vjerovnike, uključujući i Društvo, u cijelosti (bez uzimanja u obzir bilo kojeg kolaterala koje drži Društvo).

Bez obzira na gore navedenu analizu, Društvo smatra da je došlo do neispunjavanja obveza kada je financijska imovina dospjela više od 360 dana, a nisu plaćene obveze po istoj, osim ako Društvo ne raspolaze razumnim i potkrijepljivim informacijama kako bi pokazala prikladniji kriterij kašnjenja.

*(iii) Kreditno umanjenja financijska imovina*

Financijska imovina je kreditno umanjenja kada je došlo do jednog ili više događaja koji imaju štetan utjecaj na procijenjene buduće novčane tokove te financijske imovine. Dokaz da je financijsko sredstvo kreditno umanjeno uključuje dostupne podatke o sljedećim događajima:

- značajne financijske poteškoće izdavatelja ili dužnika;
- kršenje ugovora, kao neispunjenje obveze (definirano iznad);
- kada izdavatelj dužniku, zbog financijskih poteškoća dužnika, odobrava istom koncesiju koju inače ne bi uzeo u obzir;
- postaje vjerojatno da će dužnik otići u stečaj ili drugu financijsku reorganizaciju
- nestanak aktivnog tržišta za određenu financijsku imovinu zbog financijskih poteškoća.



**Bilješke uz nekonsolidirane financijske izvještaje (nastavak)**

za godinu koja je završila 31. prosinca 2020. godine

**3. TEMELJNE RAČUNOVODSTVENE POLITIKE (NASTAVAK)**

**3.24 Financijska imovina (nastavak)**

*(iv) Politika otpisa*

Društvo otpisuje financijsku imovinu kada postoje podaci koji ukazuju na to da je dužnik u ozbiljnim financijskim poteškoćama i da nema realnih izgleda za povrat, npr. kada je dužnik stavljen pod likvidaciju ili je u stečajnom postupku ili u slučaju potraživanja od kupaca, kada su iznosi dospjeli preko tri godine, ovisno što se prije dogodi. Otpisana financijska imovina i dalje može biti podložna aktivnostima naplate postupaka Društva, uzimajući u obzir pravne savjete gdje je to prikladno. Prihod od naplate prethodno otpisan financijske imovine se priznaje u računu dobiti i gubitka.

*(v) Mjerenje i priznavanje očekivanih kreditnih gubitaka*

Mjerenje očekivanih kreditnih gubitaka je funkcija vjerojatnosti nastanka statusa neispunjenja obveza (eng. Probability of Default, PD), gubitka u slučaju nastanka statusa neispunjenja obveza (eng. Loss Given Default, LGD), tj. veličine gubitka ako dođe do neispunjenja) i izloženosti u trenutku nastanka statusa neispunjenja obveza (eng. Exposure at Default, EAD). Procjena vjerojatnosti neispunjavanja obveza i gubitka zbog neispunjavanja obveza temelji se na povijesnim podacima te informacijama navedenim u prethodnim paragrafima. Što se tiče izloženosti u trenutku nastanka statusa neispunjenja obveza, za financijsku imovinu ona predstavlja bruto knjigovodstvenu vrijednost imovine na datum izvještavanja.

Za procjenu PD i LGD parametara, Društvo se oslanja na publikacije vanjskih investicijskih rejting agencija.

Za financijsku imovinu, očekivani kreditni gubitak se procjenjuje kao razlika između svih ugovornih novčanih tijekova koji dopijevaju u skladu s ugovorom i svih očekivanih novčanih tijekova, diskontirana po originalnoj efektivnoj kamatnoj stopi. Ako je Društvo mjerilo rezervacije za očekivane kreditne gubitke za financijski instrument u iznosu cjeloživotnog ECL-a u prethodnom izvještajnom razdoblju, ali na trenutni datum izvještavanja utvrđuje da uvjeti za cjeloživotni ECL-a više nisu ispunjeni, Društvo mjeri gubitak u iznosu jednakom 12-mjesečnom ECL-u na trenutni datum izvještavanja, osim za imovinu za koju je korišten pojednostavljeni pristup (potraživanja od kupaca). Društvo priznaje dobit ili gubitak od umanjenja u računu dobiti i gubitka za sve financijske instrumente s odgovarajućim usklađenjem knjigovodstvenog iznosa kroz račun rezerviranja za očekivane kreditne gubitke

*(vi) Prestanak priznavanja financijske imovine*

Društvo prestaje priznavati financijsku imovinu samo kada isteknu ugovorna prava na novčane tokove ili kada prenosi financijsku imovinu, sve rizike i nagrade povezane s vlasništvom nad financijskom imovinom na drugu osobu.

*(vii) Mjerenje i priznavanje očekivanih kreditnih gubitaka (nastavak)*

Ako Društvo ne prenosi i ne zadržava suštinski sve rizike i nagrade povezane s vlasništvom te nastavlja kontrolirati prenesenu imovinu, Društvo priznaje svoj zadržani udjel u imovini i povezanu obvezu za iznose koje će možda morati platiti. Ako Društvo zadrži sve značajne rizike i nagrade povezane s vlasništvom nad prenesenom financijskom imovinom, Društvo nastavlja priznavati financijsku imovinu i također priznaje zaprimljeni kolateral za primljenu imovinu.

U slučaju prestanka priznavanja financijske imovine koja se mjeri po amortiziranom trošku, razlika između knjigovodstvene vrijednosti i iznosa primljene naknade i potraživanja priznaje se u računu dobiti i gubitka. Nadalje, pri prestanku priznavanja ulaganja u dužnički instrument mjereno po FVOSD, kumulativna dobit ili gubitak prethodno akumuliran u rezervi za revalorizaciju ulaganja reklasificira se u dobit ili gubitak, izuzev vlasničkih instrumenata za koje je odabrana FVOSD opcija.

**Bilješke uz nekonsolidirane financijske izvještaje (nastavak)**

za godinu koja je završila 31. prosinca 2020. godine

**3. TEMELJNE RAČUNOVODSTVENE POLITIKE (NASTAVAK)**

**3.24 Financijska imovina (nastavak)**

Zajmovi i potraživanja

Društvo uvijek iskazuje rezervacije za gubitke potraživanja od kupaca u iznosu jednakom cjeloživotnom ECL-a. Očekivani kreditni gubici na potraživanja od kupaca procjenjuju se na temelju matrice dana kašnjenja, uzimajući u obzir povijesno iskustvo nastanka statusa neispunjenja obveza dužnika, i analizu tekuće financijske pozicije dužnika. Društvo je priznalo gubitak u iznosu od 100% na sva potraživanja koja su dospjela preko 360 dana jer povijesno iskustvo ukazuje da se ova potraživanja uglavnom ne mogu nadoknaditi.

Nije bilo promjena u tehnikama procjene ili značajnim pretpostavkama tijekom tekućeg izvještajnog razdoblja.

Društvo otpisuje potraživanje od kupaca kada postoje podaci koji ukazuju na to da je dužnik u ozbiljnim financijskim poteškoćama i da nema realnih izgleda za povrat, npr. kada je dužnik stavljen pod likvidaciju ili je stupio u stečajni postupak, ili kada su potraživanja od kupaca dospjela više od dvije godine, ovisno što se dogodi ranije. Niti jedno od otpisanih potraživanja ne podliježe aktivnostima izvršenja. Budući da iskustvo povijesnog kreditnog gubitka Društva ne pokazuje značajno različite obrasce gubitka za različite segmente klijenata, rezerviranja za gubitke temeljene na statusu dospjeća se dodatno ne razlikuju između različitih korisničkih grupa Društva.

**3.25 Financijske obveze i glavnički instrumenti**

Sve financijske obveze naknadno se mjere po amortiziranom trošku primjenom metode efektivne kamatne stope ili po fer vrijednosti kroz dobit ili gubitak.

Društvo sve financijske obveze mjeri po amortiziranom trošku.

Međutim, financijske obveze koje nastaju kada prijenos financijske imovine ne ispunjava uvjete za prestanak priznavanja ili kada se primjenjuje pristup kontinuiranog sudjelovanja, te za ugovore o financijskim jamstvima koje je izdalo Društvo, naknadno mjerenje se odvija skladu s posebnim računovodstvenim politikama navedenim u nastavku.

Financijske obveze naknadno mjerene po amortiziranom trošku.

Financijske obveze koje nisu (i) nepredviđena naknada za stjecatelja u poslovnom spajanju, (ii) koje se drže radi trgovanja, ili (iii) označene po fer vrijednosti kroz dobit ili gubitak, naknadno se mjere po amortiziranom trošku primjenom metode efektivne kamatne stope.

Metoda efektivne kamatne stope je metoda izračuna amortiziranog troška financijske obveze i raspoređivanja troška kamata tijekom relevantnog razdoblja. Efektivna kamatna stopa je stopa koja točno diskontira procijenjena buduća novčana plaćanja (uključujući sve naknade i bodove plaćene ili primljene koji čine sastavni dio efektivne kamatne stope, transakcijske troškove i druge premije ili popuste) kroz očekivani vijek financijske obveze ili (ako je prikladno) kraće razdoblje, na amortizirani trošak financijske obveze.

*Razvrstavanje u obveze ili glavnici*

Dužnički i glavnički instrumenti se razvrstavaju ili kao financijske obveze ili u glavnici, u skladu sa suštinom ugovornog sporazuma.

*Financijske obveze*

Ostale financijske obveze, uključujući obveze po zajmovima i kreditima, te obveznice, se početno mjere po fer vrijednosti umanjenoj za troškove transakcije. Ostale financijske obveze se kasnije mjere po amortiziranom trošku primjenom metode efektivne kamate, pri čemu se rashodi od kamata priznaju po osnovi efektivnog prinosa.

Metoda efektivne kamate je metoda kojom se izračunava amortizirani trošak financijske obveze i rashodi od kamata raspoređuju tijekom relevantnog razdoblja. Efektivna kamatna stopa jest stopa kojom se procijenjeni buduća novčana odjela diskontiraju tijekom očekivanog vijeka financijske obveze ili kraćeg razdoblja ako je primjenjivo.

*Prestanak priznavanja financijskih obveza*

Društvo prestaje priznavati financijske obveze onda, i samo onda kad su obveze Društva podmirene, poništene ili su istekle.

**Bilješke uz nekonsolidirane financijske izvještaje (nastavak)**

za godinu koja je završila 31. prosinca 2020. godine

**4. KLJUČNE RAČUNOVODSTVENE PROSUDBE I PROCJENE**

Kod primjene računovodstvenih politika Društva opisanih u bilješci 3, uprava Društva dužna je davati prosudbe, izvoditi procjene i pretpostavke o knjigovodstvenim iznosima imovine i obveza koji nisu trenutno vidljivi iz drugih izvora. Procjene i povezane pretpostavke temelje se na iskustvu iz prethodnih razdoblja i drugim čimbenicima koji se drže relevantnima. Stvarni rezultati mogu se razlikovati od procjena.

Procjene i pretpostavke iz kojih su procjene izvedene se kontinuirano preispituju. Promjene računovodstvenih procjena se priznaju u razdoblju revidiranja procjene ako utječu samo na to razdoblje ili u razdoblju revidiranja procjene i u budućim razdobljima ako utječu i na tekuće i na buduća razdoblja.

Kritične prosudbe u primjeni računovodstvenih politika

Slijedi opis kritičnih prosudbi Uprave, osim onih koje uključuju procjene, u procesu primjene računovodstvenih politika Društva koje su najznačajnije utjecale na iznose priznate u konsolidiranim financijskim izvještajima.

*(i) Priznavanje prihoda*

Prilikom prosuđivanja, Uprava je primijenila pojedinačne kriterije za priznavanje prihoda od prodaje robe iz MSFI-a 15 „Prihodi“, točnije, da li je Društvo prenijelo na kupca veći dio rizika i nagrada povezanih s vlasništvom nad robom.

*(ii) Posljedice određenih sudskih sporova*

Pojedina društva unutar matičnog Društva, stranke su u parnicama i postupcima nastalim u uobičajenom tijeku poslovanja. Uprava koristi procjene vjerojatnog ishoda pravnih postupaka te na dosljednoj osnovi priznaje rezerviranja za obveze Društva koje proizlaze iz tih postupaka.

*(iii) Nadoknadivost potraživanja od kupaca i ostalih potraživanja*

Nadoknativa vrijednost potraživanja od kupaca i ostalih potraživanja procijenjena je po sadašnjoj vrijednosti budućih novčanih tokova diskontiranih po tržišnoj kamatnoj stopi na datum mjerenja. Kratkotrajna potraživanja bez navedene kamatne stope mjerena su prema iznosu originalnog računa ukoliko učinak diskontiranja nije značajan.

*(iv) Korisni vijek uporabe nekretnina, postrojenja i opreme*

Kao što je navedeno u bilješci 3.15, Društvo preispituje procijenjeni vijek trajanja nekretnina, postrojenja i opreme na kraju svakog izvještajnog razdoblja.

**5. UTJECAJ PANDEMIJE COVID-19**

Početak 2020. godine pandemija virusa COVID-19 zahvatila je čitav Svijet. Osim na zdravlje svjetske populacije, pandemija je imala utjecaj i na globalnu ekonomiju, monetarnu i fiskalnu politiku pojedinih zemalja, kretanje roba i usluga između zemalja, kupovnu moć društva i tako dalje.

Kako Društvo posluje unutar gospodarske grane - proizvodnja hrane pad prihoda prodaje u 2020. godini iznosio je svega 5% tako da značajnijeg utjecaja pandemije na prodaju proizvoda Društva nije bilo. (bilješka 6)

Unatoč vrlo nepovoljnim okolnostima uzrokovanim širenjem pandemije COVID-19 i utjecajem te krize na globalne i lokalne tokove robe, dugoročni i snažni odnosi s dobavljačima doprinijeli su stabilnom poslovanju. Društvo je uspješno izbjeći prekide ili znatna kašnjenja u proizvodnji te osiguralo neprekinutu opskrbu tržišta traženim proizvodima.

Prioriteti Društva i u neizvjesnosti razvoja epidemiološke situacije ostaju održavanje pozitivnog zdravstvenog biltena djelatnika, osiguranje nesmetanog nastavka proizvodnje i kontinuirane opskrbe kupaca i potrošača te društvena odgovornost u najširem smislu.

**Bilješke uz nekonsolidirane financijske izvještaje (nastavak)**  
za godinu koja je završila 31. prosinca 2020. godine

**6. PRIHODI OD PRODAJE**

	u tisućama kuna	
	2020. godina	2019. godina
Prihodi od prodaje u zemlji	235.345	257.324
Prihodi od prodaje u inozemstvu	42.575	37.944
Prihodi od pružanja usluga	7.121	4.911
	<b>285.041</b>	<b>300.179</b>

Izveštajni segmenti sastavni su dio internih financijskih izvještaja. Interne financijske izvještaje redovito pregledava Uprava Društva koja je i glavni donositelj poslovnih odluka te koja na osnovu njih ocjenjuje uspješnost poslovanja i donosi poslovne odluke.

Društvo prati svoje poslovanje kroz sljedeće poslovne segmente:

- Mlinarstvo
- Veleprodaja
- Ostalo (usluge, stočarstvo)

**Analiza prihoda po vrsti djelatnosti**

Slijedi analiza poslovnih prihoda poslovanja Društva po izvještajnim segmentima koji su prikazani u skladu s MSFI 8 te usklada rezultata poslovanja po segmentima sa dobiti ili gubitkom od oporezivanja prikazanim u nekonsolidiranom izvještaju o sveobuhvatnoj dobiti.

	u tisućama kuna	
	2020. godina	2019. godina
Mlinarstvo	210.254	219.083
Veleprodaja	67.605	75.916
Ostalo	7.182	5.180
	<b>285.041</b>	<b>300.179</b>

**Teritorijalna analiza prihoda od prodaje**

	u tisućama kuna	
	2020. godina	2019. godina
Hrvatska	242.467	262.235
BIH	9.109	8.564
Srbija	4	1.822
Slovenija	12.713	10.895
Austrija	2.240	9.881
Italija	13.540	5.925
Kosovo	296	857
Mađarska	2.418	-
Slovačka	-	-
Libija	-	-
Bugarska	62	-
Rumunjska	2.130	-
Crna Gora	62	-
	<b>285.041</b>	<b>300.179</b>

**Bilješke uz nekonsolidirane financijske izvještaje (nastavak)**

za godinu koja je završila 31. prosinca 2020. godine

**7. OSTALI POSLOVNI PRIHODI**

	u tisućama kuna	
	2020. godina	2019. godina
Inventurni viškovi	953	2.999
Prihodi od subvencija	950	191
Naknadna odobrenja od dobavljača	412	184
Ostali poslovni prihodi (bilješka 27)	158.137	2.797
	<b>160.452</b>	<b>6.171</b>

Ostale poslovne prihodi čine prihodi od zakupnina, naplate šteta, prodaje dugotrajne imovine, naknadno naplaćena utužena potraživanja i otpis zajma prema Sporazumu o reguliranju obveza za zajam u iznosu od 156.861 tisuća kuna.

**8. MATERIJALNI TROŠKOVI**

Struktura materijalnih troškova je sljedeća:

	u tisućama kuna	
	2020. godina	2019. godina
Troškovi sirovina i materijala	162.936	180.791
Potrošena energija	7.796	8.067
Kalo, rasip, lom i kvar na zalihama	860	5.184
Trošak sitnog inventara	362	421
Trošak zaliha prodane stoke	66	287
Ostali materijalni troškovi	205	258
<b>Troškovi sirovina i materijala</b>	<b>172.225</b>	<b>195.010</b>
<b>Nabavna vrijednost prodane robe</b>	<b>60.720</b>	<b>69.174</b>
Usluge telefona, pošte i prijevoza	10.807	11.321
Usluge održavanja i zaštite	2.447	2.330
Intelektualne usluge	1.206	1.545
Usluge zakupa	1.258	1.135
Usluge kontrole kvalitete	1.281	1.039
Usluge promidžbe, sponzorstva	581	523
Trošak uslužne meljave	-	500
Prodajni troškovi (špediteri, manipulacija robe itd)	564	915
Ostali vanjski troškovi	2.031	1.931
<b>Ostali vanjski troškovi</b>	<b>20.175</b>	<b>21.239</b>
	<b>253.120</b>	<b>285.423</b>

Trošak kala, rasipa, loma i kvara odnosi se najvećim dijelom na normirani kalo u proizvodnji 860 tisuća kuna (2019.: 5 184 tisuća kuna).

Ukupna naknade revizorima za 2020. godinu iznosi 113 tisuće kuna (2019.: 402 tis. kuna) od čega se na reviziju Društva odnosi 113 tisuća kuna (2019.: 120 tis. kuna).

**Bilješke uz nekonsolidirane financijske izvještaje (nastavak)**

za godinu koja je završila 31. prosinca 2020. godine

**9. TROŠKOVI OSOBLJA**

	u tisućama kuna	
	2020. godina	2019. godina
Neto plaće	12.336	11.423
Troškovi poreza i doprinosa iz plaća	4.285	4.214
Doprinosi na plaće	2.270	2.220
	<b>18.891</b>	<b>17.857</b>

Na dan 31. prosinca 2020. godine Društvo ima 174 zaposlenih (31. prosinca 2019. godina: 168).

**10. TROŠKOVI VRIJEDNOSNOG USKLAĐENJA**

	u tisućama kuna	
	2020. godina	2019. godina
Vrijednosno usklađenje ostalih potraživanja (Bilješka 20c)	6.475	-
	<b>6.475</b>	-

**11. OSTALI TROŠKOVI**

	u tisućama kuna	
	2020. godina	2019. godina
Naknade troškova zaposlenima	1.101	1.096
Premije osiguranja	484	465
Doprinosi, članarine i druga davanja	528	422
Troškovi službenih putovanja	22	146
Bankovne usluge i troškovi platnog prometa	98	129
Porezi koji ne ovise o rezultatu	120	109
Ostali troškovi	254	213
	<b>2.607</b>	<b>2.580</b>

Naknade troškova zaposlenima odnose se najvećim dijelom na naknade za troškove prijevoza na posao 719 tisuća kuna (2019: 675 tisuće kuna) te božićnice, otpremnine i ostale naknade zaposlenicima u iznosu od 382 tisuće kuna (2019: 381 tisuća kuna).

**Bilješke uz nekonsolidirane financijske izvještaje (nastavak)**

za godinu koja je završila 31. prosinca 2020. godine

**12. OSTALI POSLOVNI RASHODI**

	u tisućama kuna	
	2020. godina	2019. godina
Naknadno odobreni cassa sconto	507	465
Troškovi reprezentacije	390	425
Kazne, penali, naknade šteta	524	357
Darovanja i sponzorstva	90	100
Kalo, rasip, lom i kvar na robi	144	141
Otpisi potraživanja	-	44
Gubitak od prodaje nematerijalne imovine	115.000	-
Ostali poslovni rashodi	240	189
	<b>116.895</b>	<b>1.721</b>

**13. FINANCIJSKI PRIHODI I RASHODI****Financijski prihodi**

	u tisućama kuna	
	2020. godina	2019. godina
Prihodi dividendi	-	2.000
Zatezne kamate	201	657
Kamate na dane zajmove	130	492
Prihodi od otpisa obveza po PSN-u	-	269
Pozitivne tečajne razlike	227	79
	<b>557</b>	<b>3.497</b>

U 2019. godini prihodi od ulaganja u udjele u poduzetnike se odnose na isplatu dobiti u Društvu Zdenka u iznosu od 2.000 tis.kuna

**Financijski rashodi**

	u tisućama kuna	
	2020. godina	2019. godina
Realizirani gubici od financijske imovine	-	3.830
Vrijednosno usklađenje ostale financijske imovine (bilješka 21b)	4.500	-
Kamate na kredite i zajmove	1.318	2.444
Diskontne kamate po mjenicama	291	461
Negativne tečajne razlike	381	137
Zatezne kamate	74	23
Ostali financijski rashodi	47	44
	<b>6.611</b>	<b>6.939</b>

Realizirani gubici 2019. godine se odnose na prodaje dionica Klara.

**Bilješke uz nekonsolidirane financijske izvještaje (nastavak)**

za godinu koja je završila 31. prosinca 2020. godine

**14. POREZ NA DOBIT**

Porezni trošak obuhvaća:

	u tisućama kuna	
	<b>2020. godina</b>	<b>2019. godina</b>
Tekući porez na dobit	-	-
<b>Ukupni trošak poreza na dobit</b>	<b>-</b>	<b>-</b>

*Usklađenje efektivne porezne stope*

Sljedeća tabela prikazuje uskladu troška poreza prikazanog u izvještaju o sveobuhvatnoj dobiti sa zakonskom poreznom stopom:

	u tisućama kuna	
	<b>2020. godina</b>	<b>2019. godina</b>
Dobit/(gubitak) prije poreza iz poslovanja	33.229	(14.144)
Porez na dobit po stopi od 18%	5.981	(2.546)
Učinak neoporezivih prihoda	(9.489)	(5.792)
Učinak porezno nepriznatih rashoda	-	33.693
Učinak (ukidanja)/kreiranja prenesenih poreznih gubitaka	(42.718)	25.355
<b>Porez na dobit</b>	<b>-</b>	<b>-</b>
<b>Efektivna porezna stopa</b>	<b>-</b>	<b>-</b>



**Bilješke uz nekonsolidirane financijske izvještaje (nastavak)**

za godinu koja je završila 31. prosinca 2020. godine

**14. POREZ NA DOBIT (NASTAVAK)***Neiskorišteni porezni gubici*

U skladu s poreznim propisima Društvo na dan 31. prosinca 2020. godine ima prenosive porezne gubitke u iznosu od 25.658 tisuće kuna (na dan 31. prosinca 2019. godine 68.376 tisuće kuna).

Odgođena porezna imovina nije priznata u knjigama Društva zbog neizvjesnosti ostvarivanja dostatnih budućih poreznih dobitaka koji bi se umanjivali za prenesene porezne gubitke.

Odgođene porezne obveze proizlaze iz sljedećeg:

				u tisućama kuna
	Početno stanje	Kroz dobit ili gubitak	Pripajanje ovisnog društva	Završno stanje
<b>2020. godina</b>				
Amortizacija revalorizacije	12.002	(659)	-	11.343
<b>Odgođena porezna obveza</b>	<b>12.002</b>	<b>(659)</b>	<b>-</b>	<b>11.343</b>

				u tisućama kuna
	Početno stanje	Kroz dobit ili gubitak	Pripajanje ovisnog društva	Završno stanje
<b>2019. godina</b>				
Amortizacija revalorizacije	12.661	(659)	-	12.002
<b>Odgođena porezna obveza</b>	<b>12.661</b>	<b>(659)</b>	<b>-</b>	<b>12.002</b>

Kretanje odgođene porezne obveze

	u tisućama kuna	
	<b>31. prosinca 2020. godina</b>	<b>31. prosinca 2019. godina</b>
Stanje 1. siječnja	12.002	12.661
Smanjenje	(659)	(659)
	<b>11.343</b>	<b>12.002</b>

U skladu s propisima Republike Hrvatske, Porezna uprava može u bilo koje doba pregledati knjige i evidencije društava u Hrvatskoj u razdoblju od tri godine nakon isteka godine u kojoj je porezna obveza iskazana, te može uvesti dodatne porezne obveze i kazne. Uprava Društva nije upoznata s okolnostima koje bi mogle dovesti do potencijalnih značajnih obveza u tom pogledu.

**Bilješke uz nekonsolidirane financijske izvještaje (nastavak)**  
za godinu koja je završila 31. prosinca 2020. godine

**15. NEMATERIJALNA IMOVINA**

Kretanje nematerijalne imovine u toku 2020. godine

u tisućama kuna

	Zaštitni znaci, koncesije, licence	Lista kupaca	Software	UKUPNO
<b><u>Nabavna vrijednost</u></b>				
Stanje 1. siječnja 2020.	120.000	10.000	2.486	132.486
Povećanja	-	-	183	183
Prodaja	(120.000)	-	-	(120.000)
<b>Stanje 31. prosinca 2020.</b>	-	<b>10.000</b>	<b>2.669</b>	<b>12.669</b>
<b><u>Ispravak vrijednosti</u></b>				
Stanje 1. siječnja 2020.	-	9.302	2.320	11.622
Amortizacija	-	699	231	930
<b>Stanje 31. prosinca 2020.</b>	-	<b>10.000</b>	<b>2.552</b>	<b>12.552</b>
<b>Sadašnja vrijednost 1. siječnja 2020.</b>				
	120.000	699	165	120.864
<b>Sadašnja vrijednost 31. prosinca 2020.</b>				
	-	-	117	117

**Bilješke uz nekonsolidirane financijske izvještaje (nastavak)**  
za godinu koja je završila 31. prosinca 2020. godine

**15. NEMATERIJALNA IMOVINA (NASTAVAK)**

Kretanje nematerijalne imovine u toku 2019. godine

	Goodwill	Zaštitni znaci, koncesije, licence	Lista kupaca	Software	UKUPNO
<b>Nabavna vrijednost</b>					u tisućama kuna
Stanje 1. siječnja 2019.	60.379	120.000	10.000	2.351	192.730
Povećanja	-	-	-	135	135
<b>Stanje 31. prosinca 2019.</b>	<b>60.379</b>	<b>120.000</b>	<b>10.000</b>	<b>2.486</b>	<b>192.865</b>
<b>Ispravak vrijednosti</b>					
Stanje 1. siječnja 2019.	60.379	-	7.636	2.101	70.116
Amortizacija	-	-	1.665	220	1.885
<b>Stanje 31. prosinca 2019.</b>	<b>60.379</b>	<b>-</b>	<b>9.301</b>	<b>2.321</b>	<b>72.001</b>
<b>Sadašnja vrijednost 1. siječnja 2019.</b>	<b>-</b>	<b>120.000</b>	<b>2.364</b>	<b>250</b>	<b>122.614</b>
<b>Sadašnja vrijednost 31. prosinca 2019.</b>	<b>-</b>	<b>120.000</b>	<b>699</b>	<b>165</b>	<b>120.864</b>

Nematerijalna imovina u 2019. godini u vrijednosti 120.000 tisuća kuna (2018. godine: 120.000 tisuća kuna) založena je kao garancija za kreditne obveze Društva (bilješka 25).

**Bilješke uz nekonsolidirane financijske izvještaje (nastavak)**

za godinu koja je završila 31. prosinca 2020. godine

**16. IMOVINA S PRAVOM KORIŠTENJA I OBVEZA ZA NAJAM**

**(a) Imovina s pravom korištenja**

	Vozila	Oprema	u tisućama kuna UKUPNO
<b>Stanje 01. siječnja 2019.</b>	<b>349</b>	<b>2.824</b>	<b>3.173</b>
Amortizacija	124	194	318
<b>Stanje 31. prosinca 2019.</b>	<b>225</b>	<b>2.630</b>	<b>2.855</b>
Povećanje	-	1.242	1.242
Prijenos na imovinu	-	(2.228)	(2.228)
Amortizacija	(124)	(184)	(307)
<b>Stanje 31. prosinca 2020.</b>	<b>101</b>	<b>1.461</b>	<b>1.562</b>

**(b) Obveze za najam**

	Vozila	Oprema	u tisućama kuna UKUPNO
<b>Stanje 01. siječnja 2019.</b>	<b>319</b>	<b>748</b>	<b>1.067</b>
Plaćanje najma	(100)	(454)	(554)
Trošak kamate	(10)	-	(10)
Tečajna razlika	-	4	4
<b>Stanje 31. prosinca 2019.</b>	<b>209</b>	<b>298</b>	<b>507</b>
Povećanje kroz godinu	-	1.242	1.242
Plaćanje najma	(91)	(297)	(388)
Trošak kamate	(14)	(25)	(39)
Tečajna razlika	-	3	3
<b>Stanje 31. prosinca 2020.</b>	<b>104</b>	<b>1.221</b>	<b>1.325</b>

**(c) Dospjeće obveza**

	31. prosinca 2020. godine	u tisućama kuna 31. siječnja 2019. godine
Obveza za najam	<b>1.325</b>	<b>507</b>
(Tekuće dospjeće)	(418)	(330)
Dugoročna obveza za najam	<b>907</b>	<b>177</b>

Dospjeće obveza po najmu kako slijedi:

	31. prosinca 2020.	2021.	2022.	2023.	2024.	u tisućama kuna od 2025. godine
Operativni najam	1.231	324	256	253	263	135
Financijski najam	94	94	-	-	-	-
	<b>1.325</b>	<b>418</b>	<b>256</b>	<b>253</b>	<b>263</b>	<b>135</b>

Kamata na operativni i financijski najam je u rasponu od 4% do 5%.

**Bilješke uz nekonsolidirane financijske izvještaje (nastavak)**  
za godinu koja je završila 31. prosinca 2020. godine

**17. NEKRETNINE, POSTROJENJA I OPREMA**

Kretanje nekretnina, postrojenja i opreme u toku 2020. godine:

u tisućama kuna

	Zemljište	Građevinski objekti	Postrojenja, oprema i alati	Ostala materijalna imovina	Ulaganja u nekretnine	Investicije u tijeku	UKUPNO
<b><u>Nabavna vrijednost</u></b>							
Stanje 1. siječnja 2020.	8.684	176.491	93.005	213	4.615	9.384	292.391
Prijenos sa imovine s pravom korištenja	-	-	2.657	-	-	-	2.657
Povećanja	-	264	2.666	-	-	26	2.956
Prodaja i otpis	-	-	(1.483)	(6)	-	-	(1.489)
<b>Stanje 31. prosinca 2020.</b>	<b>8.684</b>	<b>176.755</b>	<b>96.845</b>	<b>207</b>	<b>4.615</b>	<b>9.410</b>	<b>296.516</b>
<b><u>Ispravak vrijednosti</u></b>							
Stanje 1. siječnja 2020.	-	68.387	84.974	119	-	-	153.480
Prijenos sa imovine s pravom korištenja	-	-	429	-	-	-	429
Amortizacija revalorizacije	-	2.189	1.472	-	-	-	3.661
Amortizacija	-	2.079	992	18	-	-	3.089
Prodaja i otpis	-	-	(974)	(4)	-	-	(978)
<b>Stanje 31. prosinca 2020.</b>	<b>-</b>	<b>72.655</b>	<b>86.893</b>	<b>133</b>	<b>-</b>	<b>-</b>	<b>159.681</b>
<b>Sadašnja vrijednost 1. siječnja 2020.</b>	<b>8.684</b>	<b>108.104</b>	<b>8.031</b>	<b>93</b>	<b>4.615</b>	<b>9.384</b>	<b>138.911</b>
<b>Sadašnja vrijednost 31. prosinca 2020.</b>	<b>8.684</b>	<b>104.099</b>	<b>9.952</b>	<b>75</b>	<b>4.615</b>	<b>9.410</b>	<b>136.835</b>

Materijalna imovina u vrijednosti 104.145 tisuća kuna (2019. godine: 107.860 tisuća kuna) založena je kao garancija za kreditne obveze Društva (bilješka 25). Zadnja procjena materijalne imovine izvršena je u 2019. godini i bila je u skladu sa stanjem u poslovnim knjigama na 31.12.2019. Vrijednost građevinskih objekata da je prikazana po trošku nabave iznosila bi 47.256 tis kn, a zemljišta 2.510 tis kn na 31.12.2020.

**Bilješke uz nekonsolidirane financijske izvještaje (nastavak)**  
za godinu koja je završila 31. prosinca 2020. godine

**17. NEKRETNINE, POSTROJENJA I OPREMA (NASTAVAK)**

Kretanje nekretnina, postrojenja i opreme u toku 2019. godine

	Zemljište	Građevinski objekti	Postrojenja, oprema i alati	Ostala materijalna imovina	Ulaganja u nekretnine	Investicije u tijeku	UKUPNO
	u tisućama kuna						
<b><u>Nabavna vrijednost</u></b>							
Stanje 31. prosinca 2018.	9.155	180.127	94.708	183	4.615	9.334	298.122
<b>Usklada MSFI 16 na 01.siječnja 2019.</b>	-	-	(3.273)	-	-	-	(3.273)
Stanje 01. siječnja 2019.	9.155	180.127	91.435	183	4.615	9.334	294.849
Povećanja		1.023	2.262	29	-	50	3.364
Prodaja i otpis	(471)	(4.659)	(692)	-	-	-	(5.822)
<b>Stanje 31. prosinca 2019.</b>	<b>8.684</b>	<b>176.491</b>	<b>93.005</b>	<b>213</b>	<b>4.615</b>	<b>9.384</b>	<b>292.391</b>
<b><u>Ispravak vrijednosti</u></b>							
Stanje 31. prosinca 2018.	-	64.844	82.055	104	-	-	147.003
<b>Usklada MSFI 16 na 01.siječnja 2019.</b>	-	-	(449)	-	-	-	(449)
Stanje 01. siječnja 2019.	-	64.844	81.606	104	-	-	146.554
Amortizacija revalorizacije	-	2.189	1.472	-	-	-	3.661
Amortizacija	-	2.167	2.579	15	-	-	4.761
Prodaja i otpis	-	(813)	(683)	-	-	-	(1.496)
<b>Stanje 31. prosinca 2019.</b>	<b>-</b>	<b>68.387</b>	<b>84.974</b>	<b>119</b>	<b>-</b>	<b>-</b>	<b>153.480</b>
<b>Sadašnja vrijednost 1. siječnja 2019.</b>	<b>9.155</b>	<b>115.283</b>	<b>12.653</b>	<b>79</b>	<b>4.615</b>	<b>9.334</b>	<b>151.119</b>
<b>Sadašnja vrijednost 31. prosinca 2019.</b>	<b>8.684</b>	<b>108.104</b>	<b>8.031</b>	<b>93</b>	<b>4.615</b>	<b>9.384</b>	<b>138.911</b>

Materijalna imovina u vrijednosti 107.860 tisuća kuna (2018. godine: 112.155 tisuća kuna) založena je kao garancija za kreditne obveze Društva (bilješka 25).

**Bilješke uz nekonsolidirane financijske izvještaje (nastavak)**

za godinu koja je završila 31. prosinca 2020. godine

**18. DUGOTRAJNA FINACIJSKA IMOVINA****(a) Ulaganje u ovisna društva**

	31. prosinca 2020. godine	31. prosinca 2019. godine
Zdenka mliječni proizvodi d.o.o., Veliki Zdenci	42.767	42.767
Zdenačka farma d.o.o., Veliki Zdenci	27.661	27.661
	<b>70.428</b>	<b>70.428</b>

**(b) Udjeli po fer vrijednosti kroz dobit i gubitak**

	u tisućama kuna	
	31. prosinca 2020. godine	31. prosinca 2019. godine
Zagrebačke pekare Klara d.d., Zagreb	494	494
Prehrana trgovina d.d., Zagreb	536	536
Žitozajednica d.o.o., Zagreb	1	1
	<b>1.031</b>	<b>1.031</b>

**Učešće u vlasničkoj strukturi**

	31. prosinca 2020. godine	31. prosinca 2019. godine
Zdenačka farma d.o.o., Veliki Zdenci	100,00%	100,00%
Zdenka mliječni proizvodi d.o.o., Veliki Zdenci	50,00%	50,00%
Zagrebačke pekare Klara d.d., Zagreb	1%	1%
Prehrana trgovina d.d., Zagreb	11,48%	11,48%
Žitozajednica d.o.o., Zagreb	1,28%	1,28%

Glasačka prava jednaka su vlasničkim pravima.

**(c) Dani dugoročni zajmovi, depoziti i slično**

	u tisućama kuna	
	31. prosinca 2020. godine	31. prosinca 2019. godine
Zajmovi fizičkim osobama	144	145
	<b>144</b>	<b>145</b>

Kretanje dugoročnih zajmova u toku godine prikazano je unutar bilješke 21.

**19. ZALIHE**

	u tisućama kuna	
	31. prosinca 2020. godine	31. prosinca 2019. godine
Sirovine i materijal	7.189	7.055
Trgovačka roba	4.855	11.272
Gotovi proizvodi	1.206	1.972
Proizvodnja u tijeku	90	84
	<b>13.340</b>	<b>20.383</b>

**Bilješke uz nekonsolidirane financijske izvještaje (nastavak)**

za godinu koja je završila 31. prosinca 2020. godine

**20. POTRAŽIVANJA OD KUPACA, POTRAŽIVANJA OD DRŽAVE I DRUGIH INSTITUCIJA I OSTALA POTRAŽIVANJA****a) Potraživanja od kupaca**

	u tisućama kuna	
	<b>31. prosinca 2020. godine</b>	<b>31. prosinca 2019. godine</b>
Kupci u zemlji	72.934	65.103
Potraživanja od kooperanata	5.857	6.081
Kupci u inozemstvu	5.281	6.268
Očekivani kreditni gubici	(32.074)	(32.368)
	<b>51.998</b>	<b>45.084</b>

Potraživanja od kooperanta odnose se na prodaju repromaterijala za sjetvu poljoprivrednicima koji su istovremeno i dobavljači sirovina za proizvodnju i trgovačke robe.

**Očekivani kreditni gubici potraživanja od kupaca**

	u tisućama kuna	
	<b>2020. godina</b>	<b>2019. godina</b>
<b>Stanje na dan 1.1.</b>	<b>32.368</b>	<b>32.998</b>
Vrijednosno usklađenje potraživanja	-	-
Otpis ispravljenih potraživanja	-	(71)
Naplata vrijednosno usklađenih potraživanja	(294)	(559)
<b>Stanje na dan 31.12.</b>	<b>32.074</b>	<b>32.368</b>

Starosna analiza potraživanja od kupaca kod kojih nije proveden ispravak vrijednosti prikazana je u sljedećoj tablici:

	u tisućama kuna	
	<b>31. prosinca 2020. godine</b>	<b>31. prosinca 2019. godine</b>
Nedospjelo	34.925	28.487
0 - 90 dana	13.702	12.799
91 - 180 dana	1.199	1.315
181 - 360 dana	315	1.021
> 360 dana	1.857	1.462
	<b>51.998</b>	<b>45.084</b>



**Bilješke uz nekonsolidirane financijske izvještaje (nastavak)**

za godinu koja je završila 31. prosinca 2020. godine

**20. POTRAŽIVANJA OD KUPACA, POTRAŽIVANJA OD DRŽAVE I DRUGIH INSTITUCIJA I OSTALA POTRAŽIVANJA (NASTAVAK)****b) Potraživanja od države i drugih institucija**

	u tisućama kuna	
	31. prosinca 2020. godine	31. prosinca 2019. godine
Potraživanja za PDV	-	2.077
Predujam poreza na dobit	110	110
Ostala potraživanja od države i drugih institucija	170	95
	<b>280</b>	<b>2.282</b>

**c) Ostala potraživanja**

	u tisućama kuna	
	31. prosinca 2020. godine	31. prosinca 2019. godine
Potraživanja po regresnom faktoringu	10.096	16.571
Dani predujmovi	4.252	5.182
Potraživanja za kamate	987	983
Ostala potraživanja	102	102
	<b>15.437</b>	<b>22.838</b>

Potraživanja po regresnom faktoringu u vrijednosti 10.096 tisuću kuna (31. prosinca 2019: 16.571 tisuća kuna) nastala su temeljem mjenica s regresnim pravom, eskontiranih kod faktoring društava. Kretanje potraživanja po regresnom faktoringu prikazano je u sljedećoj tablici:

**Potraživanja po regresnom faktoringu**

	u tisućama kuna	
	2020. godina	2019. godina
<b>Stanje na dan 1.1.</b>	<b>16.571</b>	<b>16.571</b>
Vrijednosno usklađenje potraživanja	(6.475)	-
<b>Stanje na dan 31.12.</b>	<b>10.096</b>	<b>16.571</b>

Bilješke uz nekonsolidirane financijske izvještaje (nastavak)  
za godinu koja je završila 31. prosinca 2020. godine

## 21. KRATKOTRAJNA FINANCIJSKA IMOVINA

### a) Ulaganja u vrijednosne papire

	u tisućama kuna	
	<b>31. prosinca 2020. godine</b>	<b>31. prosinca 2019. godine</b>
Ulaganja u mjenice	150	150
	<b>150</b>	<b>150</b>

### b) Dani zajmovi, depoziti i slično

	u tisućama kuna	
	<b>31. prosinca 2020. godine</b>	<b>31. prosinca 2019. godine</b>
Dani zajmovi pravnim osobama	8.413	12.913
Dani kratkoročni zajmovi fizičkim osobama	24	48
Dani depoziti	13	1.013
	<b>8.450</b>	<b>13.974</b>

**Bilješke uz nekonsolidirane financijske izvještaje (nastavak)**  
za godinu koja je završila 31. prosinca 2020. godine

**21. KRATKOTRAJNA FINANCIJSKA IMOVINA (NASTAVAK)**

Kretanje potraživanja po danim zajmovima u 2020. godini

u tisućama kuna

	1. siječnja 2020. godine	Povećanje danah zajmova	Naplata danah zajmova	Prijenos djela dug. zajmova u krat. zajmove i obratno	Obračunate tečajne razlike	Vrijednosno usklađenje	31. prosinca 2020. godine
<b>Dani dugotrajni zajmovi</b>	145	-	-	(3)	1	-	144
Dani zajmovi fizičkim osobama	145	-	-	(3)	1	-	144
<b>Ukupno dugotrajni zajmovi</b>	145	-	-	(3)	1	-	144
<b>Kratkotrajni zajmovi</b>	48	-	(27)	3	1	-	24
Dani zajmovi fizičkim osobama	48	-	(27)	3	1	-	24
Dani zajmovi i depoziti povezanim osobama	10.375	4.899	(3.878)	-	-	-	11.396
Dani zajmovi trgovačkim društvima	12.913	-	-	-	-	(4.500)	8.413
<b>Ukupno kratkotrajni zajmovi</b>	23.336	4.899	(3.905)	3	1	(4.500)	19.833
<b>UKUPNO</b>	23.481	4.899	(3.905)	-	2	(4.500)	19.976

Kretanje potraživanja po danim zajmovima u 2019. godini

	1. siječnja 2019. godine	Povećanje danah zajmova	Naplata danah zajmova	Prijenos djela dug. zajmova u krat. zajmove i obratno	Obračunate tečajne razlike	31. prosinca 2019. godine
<b>Dani dugotrajni zajmovi</b>	193	-	-	48	1	146
Dani zajmovi fizičkim osobama	193	-	-	48	1	146
<b>Ukupno dugotrajni zajmovi</b>	193	-	-	48	1	146
<b>Kratkotrajni zajmovi</b>	64	-	(63)	48	1	48
Dani zajmovi fizičkim osobama	64	-	(63)	48	1	48
Dani zajmovi povezanim osobama	22.935	4.918	(17.478)	-	-	10.375
Dani zajmovi trgovačkim društvima	12.913	22.863	(22.863)	-	-	12.913
<b>Ukupno kratkotrajni zajmovi</b>	35.912	27.781	(40.404)	48	1	23.336
<b>UKUPNO</b>	36.105	27.781	(40.404)	96	2	23.482

**Bilješke uz nekonsolidirane financijske izvještaje (nastavak)**

za godinu koja je završila 31. prosinca 2020. godine

**22. NOVAC I NOVČANI EKVIVALENTI**

	u tisućama kuna	
	31. prosinca 2020. godine	31. prosinca 2019. godine
Računi u bankama - kunski	1.253	2.577
Računi u bankama - devizni	381	131
Novac u blagajni	2	2
	<b>1.636</b>	<b>2.710</b>

**23. PLAĆENI TROŠKOVI BUDUĆEG RAZDOBLJA I OBRAČUNATI PRIHODI**

	u tisućama kuna	
	31. prosinca 2020. godine	31. prosinca 2019. godine
Unaprijed plaćeni troškovi	379	390
	<b>379</b>	<b>390</b>

Kretanje troškova budućeg razdoblja tijekom godine bilo je kako slijedi:

	u tisućama kuna	
	2020. godina	2019. godina
<b>Stanje na dan 1.1.</b>	<b>390</b>	<b>504</b>
Povećanje unaprijed plaćenih troškova	463	68
Smanjenje unaprijed plaćenih troškova	(474)	(182)
<b>Stanje na dan 31.12.</b>	<b>379</b>	<b>390</b>

***Bilješke uz nekonsolidirane financijske izvještaje (nastavak)***

za godinu koja je završila 31. prosinca 2020. godine

**24. KAPITAL I REZERVE**

Kapital predstavlja vlastita trajna sredstva za poslovanje. Obuhvaća temeljnu dioničku glavnici, zajedno sa zakonskim rezervama, revalorizacijskim rezervama, zadržanom dobiti i rezultatom tekuće godine.

Odlukom Skupštine društva u 2012. godini Granolio d.o.o. preoblikovan je u dioničko društvo izdavanjem redovnih dionica. Temeljni kapital društva u iznosu od 5.000 tisuća kuna podjeljen je na 500.000 redovnih dionica serije "A", od kojih svaka ima nominalni iznos 10 kuna.

Preoblikovanje društva upisano je u registar Trgovačkog suda u Zagrebu 21. veljače 2012. godine.

Odlukom Skupštine temeljni kapital Društva povećan je pretvorbom zadržane dobiti s iznosa od 5.000 tisuća kuna za iznos od 7.000 tisuća kuna na iznos od 12.000 tisuća kuna. Temeljni kapital povećan je izdavanjem redovnih dionica nominalne vrijednosti 10 kuna, koje preuzimaju dioničari srazmjerno njihovom udjelu u dotadašnjem temeljnom kapitalu Društva. Povećanje temeljnog kapitala upisano je u registar Trgovačkog suda u Zagrebu 28. rujna 2011. godine.

Odlukom glavne skupštine od 2. rujna 2014. godine temeljni kapital povećan je s iznosa od 12.000 tisuća kuna za iznos od 7.016.430,00 kuna na iznos od 19.016.430,00 kuna. Temeljem javnog poziva za upis novih dionica temeljni kapital povećan je uplatama u novcu izdavanjem novih 701.643 redovnih dionica na ime, pojedinačnog nominalnog iznosa od 10,00 kuna, u nematerijaliziranom obliku po jedinstvenoj konačnoj cijeni izdanja za jednu novu dionicu od 134,00 kune. Društvo je provelo javni poziv za upis novih dionica, i to njih najmanje 671.642 do najviše 789.157. Upis je proveden od 25. do 27. studenog 2014. godine.

Na dan 31. prosinca 2017. godine upisani kapital u sudskom registru iznosi 19.016.430 kuna. Ukupan broj dionica iznosi 1.901.643. Nominalna vrijednost jedne dionice iznosi 10 kuna. Rezultat prodaje dionica putem javne ponude je i kapitalna dobit u vrijednosti 87.004 tisuće kuna koja je od 1. siječnja 2014. godine do 31. prosinca 2015. godine umanjena za troškove dokapitalizacije nastale u tom periodu u ukupnoj vrijednosti od 2.817 tisuća kuna.

**Bilješke uz nekonsolidirane financijske izvještaje (nastavak)**

za godinu koja je završila 31. prosinca 2020. godine

**24. KAPITAL I REZERVE (NASTAVAK)**

Na dan 31. prosinca 2020. godine vlasnička struktura temeljnog kapitala bila je kako slijedi, pri čemu prvih 10 dioničara na dan 31. prosinca 2020. godine posjeduje 96,23% dionica:

	31. prosinca 2020. godine		31. prosinca 2019. godine	
	Broj dionica u tisućama	% vlasništva	Broj dionica u tisućama	% vlasništva
Filipović Hrvoje	1.105	58,11%	1.105	58,11%
HOK - osiguranje d.d.	379	19,90%	379	19,90%
Societe Generale-Splitska banka d.d./Erste plavi OMF kategorija B	149	7,83%	149	7,83%
C.I.M Banque	100	5,26%	100	5,26%
Auctus j.d.o.o.	38	2,00%	38	2,00%
Capturis d.o.o.	25	1,31%	25	1,31%
Addiko bank d.d.	14	0,74%	-	-
Addiko bank d.d./ SZAIF d.d.	8	0,44%	9	0,47%
HPB d.d./ HPB global - OIF s javnom ponudom	-	-	7	0,37%
OTP banka d.d./KD Victoria fond	7	0,37%	7	0,37%
Primorska banka d.d. Rijeka u likvidaciji	5	0,26%	5	0,26%
Ostali	72	3,78%	78	4,10%
	<b>1.902</b>	<b>100,00%</b>	<b>1.902</b>	<b>100,00%</b>

**Bilješke uz nekonsolidirane financijske izvještaje (nastavak)**

za godinu koja je završila 31. prosinca 2020. godine

**25. OBVEZE PREMA BANKAMA I DRUGIM FINANCIJSKIM INSTITUCIJAMA**

	u tisućama kuna	
	<b>31. prosinca 2020. godine</b>	<b>31. prosinca 2019. godine</b>
<u>Dugoročne obveze</u>		
Kreditni banaka	107.139	113.619
	<b>107.139</b>	<b>113.619</b>
<u>Kratkoročne obveze</u>		
Kreditni banaka	3.774	3.754
	<b>3.774</b>	<b>3.754</b>
	<b>110.913</b>	<b>117.373</b>

**Sažeti pregled kreditnih uvjeta**

Dugoročne obveze po kreditima banaka odnose se na kredite dobivene prije otvaranja predstečajnog postupka. Sve kreditne obveze obuhvaćene su predstečajnom nagodbom kojom je utvrđena i daljnja dinamika otplate. Dinamika otplate prikazana je u nastavku bilješke 25 kroz pregled dospijuća obveza.

Vrijednost dugotrajne imovine opterećene hipotekom za kreditna zaduženja kod banaka na dan 31. prosinca 2020. godine iznosila je 104.145 tisuće kuna (31. prosinca 2019. godine: 270.627 tisuće kuna).

**Bilješke uz nekonsolidirane financijske izvještaje (nastavak)**  
za godinu koja je završila 31. prosinca 2020. godine

**25. OBVEZE PREMA BANKAMA I DRUGIM FINANIJSKIM INSTITUCIJAMA (NASTAVAK)**

Kretanje obveza prema bankama i drugim financijskim institucijama u 2020. godini

	Početno stanje 1. siječnja 2020.	Povećanje obveza po kreditima	Otplata glavnice kredita	Prijenos na obveze na zajam	Transfer iz dugoročnih u kratkoročne i obrnuto	Tečajne razlike	Završno stanje 31. prosina 2020.
<b>Dugoročni krediti</b>							
Dugoročni krediti banaka	113.619	-	-	-	(6.480)	-	107.139
<b>Ukupno dugoročni krediti</b>	<b>113.619</b>	<b>-</b>	<b>-</b>	<b>-</b>	<b>(6.480)</b>	<b>-</b>	<b>107.139</b>
<b>Kratkoročni krediti</b>							
Kratkoročni krediti banaka	3.754	-	(6.460)	-	6.480	-	3.774
<b>Ukupno kratkoročni krediti</b>	<b>3.754</b>	<b>-</b>	<b>(6.460)</b>	<b>-</b>	<b>6.480</b>	<b>-</b>	<b>3.774</b>
<b>UKUPNO</b>	<b>117.373</b>	<b>-</b>	<b>(6.460)</b>	<b>-</b>	<b>-</b>	<b>-</b>	<b>110.913</b>

Kretanje obveza prema bankama i drugim financijskim institucijama u 2019. godini

	Početno stanje 1. siječnja 2019.	Povećanje obveza po kreditima	Otplata glavnice kredita	Prijenos na obveze na zajam	Transfer iz dugoročnih u kratkoročne i obrnuto	Tečajne razlike	Završno stanje 31. prosina 2019.
<b>Dugoročni krediti</b>							
Dugoročni krediti banaka	330.296	-	(49.862)	(163.061)	(3.754)	-	113.619
<b>Ukupno dugoročni krediti</b>	<b>330.296</b>	<b>-</b>	<b>(49.863)</b>	<b>(163.061)</b>	<b>(3.754)</b>	<b>-</b>	<b>113.619</b>
<b>Kratkoročni krediti</b>							
Kratkoročni krediti banaka	-	-	-	-	3.754	-	3.754
<b>Ukupno kratkoročni krediti</b>	<b>-</b>	<b>-</b>	<b>-</b>	<b>-</b>	<b>3.754</b>	<b>-</b>	<b>3.754</b>
<b>UKUPNO</b>	<b>330.296</b>	<b>-</b>	<b>(49.862)</b>	<b>(163.061)</b>	<b>-</b>	<b>-</b>	<b>117.373</b>

Kretanje obveza prema bankama i drugim financijskim institucijama u 2019. godini



**Bilješke uz nekonsolidirane financijske izvještaje (nastavak)**

za godinu koja je završila 31. prosinca 2020. godine

**25. OBVEZE PREMA BANKAMA I DRUGIM FINANCIJSKIM INSTITUCIJAMA (NASTAVAK)**

Dospjeće bankovnih kredita prikazano je kako slijedi:

	u tisućama kuna					
	stanje 31. prosinca 2020.	2021. godina	2022. godina	2023. godina	2024. godine	od 2025. godine
Obveze prema bankama	110.913	3.774	6.324	6.324	12.761	81.730
	<b>110.913</b>	<b>3.774</b>	<b>6.324</b>	<b>6.324</b>	<b>12.761</b>	<b>81.730</b>

Stanje kredita u stranoj valuti prikazano je u sljedećoj tablici:

	31. prosinca 2020. godine	31. prosinca 2019. godine
Ukupna vrijednost obveza prema financijskim institucijama iskazana u tisućama eura	15	34

**26. OBVEZE ZA ZAJMOVE**

	Početno stanje 1. siječnja 2020.	Povećanje obveza po zajmovima	Otplata glavnice zajma	Transfer iz dugoročnih u kratkoročne i obrnuto	Otpis obveza	Završno stanje 31. prosinca 2020.
<b>Dugoročne obveze</b>						
Dugoročne obveze za zajmove trgovačkim društvima	159.567	-	-	(5.320)	(154.247)	-
<b>Ukupno dugoročni zajmovi</b>	<b>159.567</b>	<b>-</b>	<b>-</b>	<b>(5.320)</b>	<b>(154.247)</b>	<b>-</b>
<b>Kratkoročne obveze</b>						
Kratkoročne obveze za zajmove trgovačkim društvima	3.494	-	(1.500)	5.320	(2.614)	4.700
Kratkoročne obveze za zajmove fizičkim osobama	-	5.000	-	-	-	5.000
<b>Ukupno kratkoročni zajmovi</b>	<b>3.494</b>	<b>5.000</b>	<b>(1.500)</b>	<b>5.320</b>	<b>(2.614)</b>	<b>9.700</b>
<b>UKUPNO</b>	<b>163.061</b>	<b>5.000</b>	<b>(1.500)</b>	<b>-</b>	<b>(156.861)</b>	<b>9.700</b>

Društvo je krajem 2020. godine sklopilo Sporazum za zajam od trgovačkih društava kojim su se regulirale obveze po zajmu na način da je otpisana obveza u iznosu od 156.861 tisuća kuna dok preostali dug od 4.700 tisuća kuna treba biti podmiren u 2021. godini.

**Bilješke uz nekonsolidirane financijske izvještaje (nastavak)**

za godinu koja je završila 31. prosinca 2020. godine

**26. OBVEZE ZA ZAJMOVE (nastavak)**

	Početno stanje 1. siječnja 2019.	Povećanje obveza po zajmovima	Otplata glavnice zajma	Transfer iz dugoročnih u kratkoročne i obrnuto	Završno stanje 31. prosinca 2019.
<b>Dugoročne obveze</b>					
Dugoročne obveze za zajmove trgovačkim društvima	-	163.061	-	3.494	159.567
<b>Ukupno dugoročni zajmovi</b>	-	<b>163.061</b>	-	<b>3.494</b>	<b>159.567</b>
<b>Kratkoročne obveze</b>					
Kratkoročne obveze za zajmove trgovačkim društvima	-	-	-	3.494	3.494
<b>Ukupno kratkoročni zajmovi</b>	-	-	-	<b>3.494</b>	<b>3.494</b>
<b>UKUPNO</b>	-	<b>163.061</b>	-	-	<b>163.061</b>

**27. OBVEZE PO VRIJEDNOSNIM PAPIRIMA**

u tisućama kuna

	31. prosinca 2020. godine	31. prosinca 2019. godine
Dugoročne obveze po vrijednosnim papirima	26.983	29.879
Kratkoročne obveze po vrijednosnim papirima	8.522	9.666
	<b>35.505</b>	<b>39.545</b>

Obveze po vrijednosnim papirima odnose se na obveze za mjenice prema društvima Erste factoring d.o.o. 21.928 tisuća kuna ( 2019: 22.750 tisuća kuna) i CIM banka 13.577 tisuća kuna (2019: 16.795 tisuća kuna).

	Početno stanje 1. siječnja 2020.	Povećanje obveza po vrijednosnim papirima	Otplata	Transfer iz dugoročnih u kratkoročne	Završno stanje 31. prosinca 2020.
<b>Dugoročne obveze</b>					
Obveze po vrijednosnim papirima	29.879	-	-	(2.896)	26.983
<b>Ukupno dugoročne obveze po vrijednosnim papirima</b>	<b>29.879</b>	-	-	<b>(2.896)</b>	<b>26.983</b>
<b>Kratkoročne obveze</b>					
Obveze po vrijednosnim papirima	9.666	-	(4.040)	2.896	8.522
<b>Ukupno kratkoročne obveze po vrijednosnim papirima</b>	<b>9.666</b>	-	<b>(4.040)</b>	<b>2.896</b>	<b>8.522</b>
<b>UKUPNO</b>	<b>39.545</b>	-	<b>(4.040)</b>	-	<b>35.505</b>

Kretanje obveza po vrijednosnim papirima u 2020. godini

**Bilješke uz nekonsolidirane financijske izvještaje (nastavak)**

za godinu koja je završila 31. prosinca 2020. godine

**27. OBVEZE PO VRIJEDNOSNIM PAPIRIMA (nastavak)**

	Početno stanje 1. siječnja 2019.	Povećanje obveza po vrijednosnim papirima	Otplata	Transfer iz dugoročnih u kratkoročne	Završno stanje 31. prosinca 2019.
<b>Dugoročne obveze</b>					
Obveze po vrijednosnim papirima	32.775	-	-	(2.896)	29.879
<b>Ukupno dugoročne obveze po vrijednosnim papirima</b>	<b>32.775</b>	<b>-</b>	<b>-</b>	<b>(2.896)</b>	<b>29.879</b>
<b>Kratkoročne obveze</b>					
Obveze po vrijednosnim papirima	8.870	-	(2.100)	2.896	9.666
<b>Ukupno kratkoročne obveze po vrijednosnim papirima</b>	<b>8.870</b>	<b>-</b>	<b>(2.100)</b>	<b>2.896</b>	<b>9.666</b>
<b>UKUPNO</b>	<b>41.645</b>	<b>-</b>	<b>(2.100)</b>	<b>-</b>	<b>39.545</b>

Kretanje obveza po vrijednosnim papirima u 2019. godini

Dospjeće vrijednosnih papira prikazano je kako slijedi:

	stanje 31. prosinca 2020.	2021. godina	2022. godina	2023. godina	2024. godine	u tisućama kuna od 2025. godine
Dugoročne obveze po vrijednosnim papirima	26.983	3.822	2.896	2.896	2.896	14.472
	<b>26.983</b>	<b>3.822</b>	<b>2.896</b>	<b>2.896</b>	<b>2.896</b>	<b>14.472</b>

**28. KRATKOROČNE OBVEZE****(a) Obveze prema dobavljačima**

	u tisućama kuna	
	31. prosinca 2020. godine	31. prosinca 2019. godine
Dobavljači u zemlji	51.641	45.953
Dobavljači u inozemstvu	1.411	1.229
Obveze za nefakturiranu robu	1	1
	<b>53.053</b>	<b>47.183</b>

**Bilješke uz nekonsolidirane financijske izvještaje (nastavak)**

za godinu koja je završila 31. prosinca 2020. godine

**28. KRATKOROČNE OBVEZE (NASTAVAK)**

Starosna struktura obveza prema dobavljačima na dan 31. prosinca 2020. godine:

	u tisućama kuna	
	<b>31. prosinca 2020. godine</b>	<b>31. prosinca 2019. godine</b>
Nedospjelo	30.120	30.415
0 - 90 dana	19.558	15.215
91 - 180 dana	1.931	639
181 - 360 dana	772	137
> 360 dana	672	777
	<b>53.053</b>	<b>47.183</b>

**(b) Obveze za poreze, doprinose i slična davanja**

	u tisućama kuna	
	<b>31. prosinca 2020. godine</b>	<b>31. prosinca 2019. godine</b>
Porezi i doprinosi iz i na plaće	520	546
Ostale obveze za poreze i doprinose	119	81
Obveze za PDV	2.743	(102)
	<b>3.382</b>	<b>525</b>

**(c) Ostale kratkoročne obveze**

	u tisućama kuna	
	<b>31. prosinca 2020. godine</b>	<b>31. prosinca 2019. godine</b>
Obveze prema zaposlenima	1.091	1.113
Obveze za kamate prema financijskim institucijama	323	180
Ostale kratkoročne obveze	342	27
	<b>1.756</b>	<b>1.320</b>

**29. PREUZETE OBVEZE**

Na dan 31. prosinca 2020. godine Društvo ima obveze obveze po ugovorima o zakupninama u ukupnoj vrijednosti 517 tisuća kuna koje ne ispunjavaju uvjete priznavanja sukladno MSFI 16 te još nisu realizirane niti su iskazane u izvještaju o financijskom položaju.

Ugovoreno plaćanje zakupa prostora prikazano je kako slijedi:

	u tisućama kuna					
	<b>31. prosinca 2020. godine</b>	<b>2021. godine</b>	<b>2022. godine</b>	<b>2023. godine</b>	<b>2024. godine</b>	<b>Od 2025. godine</b>
Zakupnine	517	501	2	2	2	10
	<b>517</b>	<b>501</b>	<b>2</b>	<b>2</b>	<b>2</b>	<b>10</b>

**Bilješke uz nekonsolidirane financijske izvještaje (nastavak)**

za godinu koja je završila 31. prosinca 2020. godine

**30. TRANSAKCIJE S POVEZANIM OSOBAMA**

	Imovina		u tisućama kuna 31. prosinca 2020. godine Obveze	
	Potraživanja od kupaca i ostala potraživanja	Dani depoziti i zajmovi	Dugoročne obveze	Kratkoročne obveze
Zdenačka farma d.o.o., Veliki Zdenci	5.744	135	-	-
Zdenka- mliječni proizvodi d.o.o., Veliki Zdenci	-	-	-	26
Stan arka d.o.o., Zagreb	160	4.430	-	-
Pet na treću d.o.o.	6.250	-	-	-
SP ONE d.o.o.	-	1.070	-	1.508
Ključno rukovodstvo	736	5.761	-	-
	<b>12.890</b>	<b>11.396</b>	<b>-</b>	<b>1.534</b>

	Imovina		u tisućama kuna 31. prosinca 2019. godine Obveze	
	Potraživanja od kupaca i ostala potraživanja	Dani zajmovi	Dugoročne obveze	Kratkoročne obveze
Zdenačka farma d.o.o., Veliki Zdenci	8.889	184	-	-
Zdenka- mliječni proizvodi d.o.o., Veliki Zdenci	-	-	1	55
Stan arka d.o.o., Zagreb	160	4.430	-	-
Ključno rukovodstvo	620	5.761	-	-
	<b>9.669</b>	<b>10.375</b>	<b>1</b>	<b>55</b>

Prihodi i rashodi za godine za 2020 i 2019. godinu, koji proizlaze iz transakcija s povezanim osobama, iznosi su kako slijedi:

	2020. godina		2019. godina	
	Prihodi	Rashodi	Prihodi	Rashodi
Zdenačka farma d.o.o., Veliki Zdenci	3.928	23	5.359	109
Zdenka- mliječni proizvodi d.o.o., Veliki Zdenci	-	24	1	55
SP ONE d.o.o.	-	4.611	-	-
Ključno rukovodstvo	115	-	115	-
	<b>4.043</b>	<b>4.658</b>	<b>5.475</b>	<b>164</b>

Ključno rukovodstvo Društva sastoji se od članova Uprave i nadzornog odbora društva Granolio d.d.

Naknade isplaćene ključnom rukovodstvu u toku 2020. godine iznosile su 1.164 tisuće kuna (u 2019. godini: 1.375 tisuće kuna).

Tijekom 2020. godine članovima Nadzornog odbora isplaćeno je 185 tisuća kuna na ime naknada (u 2019. godini: 170 tisuća kuna).

**Bilješke uz nekonsolidirane financijske izvještaje (nastavak)**

za godinu koja je završila 31. prosinca 2020. godine

**31. ZARADA PO DIONICI**

	u tisućama kuna	
	<b>31. prosinca 2020. godine</b>	<b>31. prosinca 2019. godine</b>
Dobit/(gubitak)	33.888	(13.485)
Dobit/(gubitak) raspoređen dioničarima	33.888	(13.485)
Ponderirani prosječni broj običnih dionica za izračun osnovne zarade po dionici	1.901.643	1.901.643
Dobit/(gubitak) po dionici (u kunama i lipama)	<b>17,82</b>	<b>(7,09)</b>

**Bilješke uz nekonsolidirane financijske izvještaje (nastavak)**

za godinu koja je završila 31. prosinca 2020. godine

**32. UPRAVLJANJE RIZICIMA****32.1. Financijski rizici****Upravljanje rizikom kapitala**

Odnos neto duga i kapitala (Gearing ratio)

Društvo analizira strukturu kapitala na godišnjoj razini. Kao dio navedene analize prikazan je trošak kapitala i rizik povezan sa svakom stavkom kapitala.

Gearing ratio na dan izvještaja o financijskom položaju bio je kako slijedi:

	u tisućama kuna	
	<b>31. prosinca 2020. godine</b>	<b>31. prosinca 2019. godine</b>
Dug (dugoročni i kratkoročni krediti i obveze po vrijednosnim papirima)	146.418	156.918
Obveze za najam (dugoročne i kratkoročne)	1.326	507
Obveze za zajam (dugoročne i kratkoročne)	9.700	163.061
Novac i novčani ekvivalenti	(1.636)	(2.710)
<b>Neto dug</b>	<b>155.808</b>	<b>317.776</b>
Glavnica	74.913	41.025
<b>Omjer duga i glavnice</b>	<b>2,08</b>	<b>7,75</b>

Dug je definiran kao obveza za dugoročne i kratkoročne kredite, obveze po vrijednosnim papirima i obveze za najam i obveze za zajmove. Glavnica predstavlja vrijednost kapitala i rezervi.

Struktura kapitala Društva sastoji se od dužničkog dijela, koji uključuje primljene zajmove, kredite i obveze za najam, novca i novčanih ekvivalenata te vlasničke glavnice koja obuhvaća temeljni kapital, pričuve, zadržanu dobit te dobit tekuće godine.

**Kategorije financijskih instrumenata**

	u tisućama kuna	
	<b>31. prosinca 2020. godine</b>	<b>31. prosinca 2019. godine</b>
<b>Financijska imovina</b>		
Novac	1.636	2.710
Zajmovi i potraživanja	100.846	102.625
<b>Financijske obveze po amortiziranom trošku</b>		
Obveze po kreditima i vrijednosnim papirima	146.418	156.918
Obveze prema dobavljačima	76.636	82.079
Obveze za zajmove	9.700	163.061
Obveze za najmove	1.326	507
Ostale obveze	2.356	5.972

**Ciljevi upravljanja financijskim rizikom**

Društvo se jednim dijelom financira putem kredita denominiranih u stranim valutama. Kao rezultat, Društvo je podložno utjecaju tečajnih razlika i promjene kamatnih stopa. Društvo je, zbog prodaje robe s odgodom plaćanja, izloženo i riziku nenaplativosti potraživanja.

Društvo nastoji svesti učinke spomenutih rizika na najmanju moguću razinu.

**Bilješke uz nekonsolidirane financijske izvještaje (nastavak)**

za godinu koja je završila 31. prosinca 2020. godine

**32. UPRAVLJANJE RIZICIMA (NASTAVAK)****32.1. Financijski rizici (nastavak)****Upravljanje cjenovnim rizikom**

Najveće tržište na kojem Društvo pruža usluge je tržište Republike Hrvatske. Uprava Društva na temelju tržišnih cijena određuje cijene svojih usluga. Funkcija nabave je centralizirana te se već samim time postiže na tržištu status respektabilnog kupca sa dobrim polazištem u pregovaranju.

**Tečajni rizik**

Društvo je izloženo riziku promjena tečaja. Tečajni rizik vezan je uz činjenicu da je dio kreditnih obveza Društva vezan uz kretanje tečaja HRK prema EUR. Snažne fluktuacije u tečaju EUR/HRK mogli bi imati utjecaja na vrijednost imovine i obveza Društva u inozemnoj valuti. Također, Društvo ostvaruje oko 15% ukupnih prihoda prema podacima za 2020. godinu na inozemnim tržištima u EUR, pa fluktuacije u tečaju EUR/HRK mogu utjecati na poslovanje Društva i po ovoj osnovi.

Društvo na dan izvještaja nije koristilo financijske instrumente zaštite od nepovoljnih tečajnih kretanja.

U idućoj tablici su prikazani knjigovodstveni iznosi monetarne imovine i monetarnih obveza Društva u stranoj valuti na izvještajni datum.

	Imovina		u originalnoj valuti u tisućama kuna	
			Obveze	
	31. prosinca 2020. godine	31. prosinca 2019. godine	31. prosinca 2020. godine	31. prosinca 2019. godine
Europska unija (EUR)	532	714	421	545

**Analiza osjetljivosti na valutni rizik**

Društvo je uglavnom izloženo valutnom riziku promjene tečaja kune u odnosu na EUR, zbog činjenice da se trgovina prehrambenim sirovinama na međunarodnom tržištu velikim dijelom obavlja u valuti EUR.

U idućoj tablici je analizirana osjetljivost Društva na petpostotno (5%) povećanje i smanjenje tečaja kune od u odnosu na relevantne strane valute. Stopa osjetljivosti od 5% je stopa predstavlja procjenu rukovodstva o realno mogućim promjenama valutnih tečajeva. Analiza osjetljivosti uključuje samo otvorene novčane stavke u stranoj valuti i njome su preračunate stavke usklađene za desetpostotnu promjenu valutnih tečajeva. Pozitivan broj pokazuje povećanje dobiti ili glavnice kod porasta vrijednost kune za 5 % u odnosu na predmetnu valutu. U slučaju pada vrijednosti kune za 5 % u odnosu na predmetnu valutu, utjecaj na dobit ili glavnice bio bi jednak ali suprotan, odnosno iznosi u tablici bi bili negativni.

	u tisućama kuna	
	Povećanje/ smanjenje tečaja	Učinak na dobit prije poreza
<b>2020.</b>		
EUR	+5%	42
	-5%	(42)
<b>2019.</b>		
EUR	+5%	63
	-5%	(63)



**Bilješke uz nekonsolidirane financijske izvještaje (nastavak)**

za godinu koja je završila 31. prosinca 2020. godine

**32. UPRAVLJANJE RIZICIMA (NASTAVAK)**

**32.1. Financijski rizici (nastavak)**

**Kreditni rizik**

Društvo je izloženo riziku nenaplate određenog dijela potraživanja od kupaca. U pravilu Društvo prvenstveno posluje s trgovačkim lancima koji predstavljaju najznačajnije kupce i s kojima postoji suradnja već duži niz godina. Samim time kreditni rizik Društva prvenstveno se odražava u vidu eventualnih problema u sektoru maloprodaje. Društvo nastoji smanjiti izloženost kreditnom riziku kroz praćenje financijskog stanja kupaca, stroge mjere kontrole naplate te pribavljanjem različitih instrumenata osiguranja kao što su zadužnice i mjenice.

Uz kreditni rizik prema kupcima, Društvo je izloženo kreditnom riziku iz odnosa sa kooperantima u proizvodnji žitarica i uljarica, obzirom da ih u vrijeme sjetve robno kreditira potrebnim repromaterijalom. Kooperanti svoje obveze po osnovi repromaterijala u pravilu podmiruju isporukom proizvedenih uljarica i žitarica ukoliko se strane usuglase oko cijene proizvoda u vrijeme žetve. Moguće je, i u praksi se događa, da određeni dio kooperanata iz različitih razloga ne proizvedu dovoljne količine žitarica i uljarica za podmirenje robnog kredita. Društvo se od takvih situacija štiti dodatnim instrumentima osiguranja, kao što su osobna jamstva nositelja poljoprivrednog gospodarstva, osobna jamstva članova obitelji, zalog poljoprivredne opreme i nekretnina, fiducij usjeva ili zaliha žitarica, suvlasništvo nad usjevima i sl. Potrebno je naglasiti da se sa svakim kooperantom individualno dogovaraju instrumenti osiguranja, ovisno o dosadašnjem odnosu.

U situacijama kada kooperant nije u mogućnosti vratiti robni kredit uslijed nepovoljnih vremenskih prilika i/ili nepovoljne tržišne cijene žitarica/uljarica, s njim se, ako se procijeni da će Društvo nastaviti suradnju s kooperantom, dogovara odgoda plaćanja uz plaćanje kamata, ugovara se otplata duga iz sljedeće sjetvene sezone ili se ugovara otplatu u nekoj drugoj ratarskoj kulturi koja nije bila pod utjecajem vremenskih neprilika (npr. kiša u vrijeme žetve pšenice može utjecati na smanjenje njene kvalitete, a istovremeno pozitivno utjecati na kulture koje se žanju u jesen). Naime, kooperanti obično siju više različitih kultura sa ciljem da umanje rizike vremenskih nepogoda na pojedinu kulturu, ali se i na taj način štite od nepovoljnog kretanja tržišne cijene pojedine kulture (disperzija rizika).

U sklopu poslovanja Društvo je sklapalo ugovore o faktoringu i/ili ugovore o eskontu mjenica. Rizik naplate potraživanja od glavnih dužnika u konačnici snosilo je Društvo. Na datum izvještavanja Društvo ima obveze temeljem regresnog prava iz faktoring poslova u iznosu od 21,9 milijuna kuna koja su nastale iz poslovanja s Agrokorum kod kojeg je u toku 2017 godine započeo proces potencijalne reorganizacije i promjene poslovnog modela.

**Kamatni rizik**

Obzirom na razinu primljenih kredita od financijskih institucija koji su većinom ugovoreni uz promjenjivu kamatnu stopu baziranu na uobičajenim referentnim kamatnim stopama (EURIBOR, LIBOR, ZIBOR te kamatnih stopa na trezorske zapise Ministarstva financija RH), Društvo je izloženo riziku rasta kamatnih stopa. Na dan izvještaja Društvo nije koristilo financijske instrumente zaštite od nepovoljnih kretanja kamatnih stopa.

Zbog činjenice da Društvo koristi kredite s fiksnim i promjenjivim kamatnim stopama izloženo je riziku promjene kamatnih stopa. Velika većina kredita ugovorena je s promjenjivim kamatnim stopama.

Analiza osjetljivosti u nastavku temeljena je na izloženosti riziku promjene kamatnih stopa na datum izvještaja o financijskom položaju. Za obveze vezane za promjenjivu kamatnu stopu analiza je izrađena uz pretpostavku da je iznos obveza iskazanih na datum izvještaja o financijskom položaju vrijedio tijekom cijele godine. Promjena kamatnih stopa za 0,5%, uz stabilnost ostalih varijabli, dovelo bi do promjena u rashodima za kamatu Društva na dan 31. prosinca 2020. u iznosu od 0,6 tisuće kuna (2019. za 1 tisuće kuna).

**Bilješke uz nekonsolidirane financijske izvještaje (nastavak)**

za godinu koja je završila 31. prosinca 2020. godine

**32. UPRAVLJANJE RIZICIMA (NASTAVAK)**

**32.1. Financijski rizici (nastavak)**

**Rizik likvidnosti**

Postoji rizik da Društvo neće biti u stanju ispunjavati sve svoje obveze u skladu s njihovim dospeljećem a što može biti uzrokovano neadekvatnom naplatom potraživanja od kupaca, nepovoljnom vremenskom strukturom dospeljća duga ili nemogućnošću osiguranja kreditnog financiranja od strane financijskih institucija. Kako bi umanjilo rizik likvidnosti, Društvo kontinuirano provodi mjere aktivne naplate potraživanja od kupaca te praćenja stanja njihove likvidnosti, nastoji optimizirati strukturu dospeljća duga te osigurati slobodne kreditne linije kod kreditnih institucija kako bi i u nepredviđenim situacijama mogao nastaviti servisirati svoje obveze.

Društvo međutim ne može pružiti nikakva jamstva da će upravljanje rizikom likvidnosti biti učinkovito te eventualni rizik likvidnosti neće značajno utjecati na poslovanje i financijsko stanje Društva.

U idućim tablicama analizirano je preostalo razdoblje do ugovornog dospeljća neizvedenih financijskih obveza Društva. Tablice su sastavljene na temelju nediskontiranih novčanih odljeva po financijskim obvezama prema najranijem datumu na koji se od Društva može zatražiti plaćanje. U tablicama su uključeni novčani odljevi po glavnici i po kamatama. Kod odljeva za kamate po promjenjivim stopama, nediskontirani iznos izveden je iz krivulja kamatnih stopa na kraju izvještajnog razdoblja. Ugovorno dospeljće određeno je kao najraniji datum na koji se od Društva može zatražiti plaćanje.

	Prosječna ponderirana efektivna kamatna stopa %	Do 1 mjeseca	Od 1 do 3 mjeseca	Od 3 mjeseca do 1 godine	Od 1 do 5 godina	Iza 5 godina	Ukupno
<b>31. prosinca 2020. godine</b>							
Beskamatne		16.144	32.741	17.435	36.159	15.398	117.876
Kamatne		1.087	1.773	7.033	55.841	56.205	121.939
		<b>17.231</b>	<b>34.514</b>	<b>24.468</b>	<b>92.000</b>	<b>71.603</b>	<b>239.816</b>
<b>31. prosinca 2019. godine</b>							
Beskamatne		28.189	13.649	11.239	34.896	-	87.973
Kamatne		918	791	7.277	54.148	260.576	323.710
		<b>29.107</b>	<b>14.440</b>	<b>18.516</b>	<b>89.044</b>	<b>260.576</b>	<b>411.683</b>

**Bilješke uz nekonsolidirane financijske izvještaje (nastavak)**

za godinu koja je završila 31. prosinca 2020. godine

**32. UPRAVLJANJE RIZICIMA (NASTAVAK)****32.1. Financijski rizici (nastavak)****Rizik likvidnosti (nastavak)**

U idućoj tablici analizirano je očekivano dospijeće neizvedene financijske imovine Društva. Tablice su sastavljene na temelju nediskontiranih ugovornih dospijeća financijske imovine, uključujući kamatu koja će biti zarađena na toj imovini. Objavljivanje informacija o neizvedenoj financijskoj imovini je neophodno za razumijevanje načina na koji Društvo upravlja rizikom likvidnosti, budući da se likvidnošću upravlja na temelju neto iznosa financijske imovine i financijskih obveza.

	Prosječna ponderirana efektivna kamatna stopa %	Do 1 mjeseca	Od 1 do 3 mjeseca	Od 3 mjeseca do 1 godine	Od 1 do 5 godina	Iza 5 godina	Ukupno
<b>31. prosinca 2020. godine</b>							
Beskamatne		26.526	28.548	15.726	737	10.096	81.634
Kamatne		144	4	2.069	18.887	24	21.128
		<b>26.670</b>	<b>28.552</b>	<b>17.795</b>	<b>19.624</b>	<b>10.120</b>	<b>102.761</b>
<b>31. prosinca 2019. godine</b>							
Beskamatne		19.328	15.072	24.500	20.810	-	79.710
Kamatne		5	193	1.058	24.320	51	25.627
		<b>19.333</b>	<b>15.265</b>	<b>25.558</b>	<b>45.130</b>	<b>51</b>	<b>105.337</b>

**Bilješke uz nekonsolidirane financijske izvještaje (nastavak)**

za godinu koja je završila 31. prosinca 2020. godine

**32. UPRAVLJANJE RIZICIMA (NASTAVAK)**

**32.1. Financijski rizici (nastavak)**

**Mjerenje fer vrijednosti**

Društvo neku financijsku imovinu i neke financijske obveze mjeri po fer vrijednosti na kraju svakog izvještajnog razdoblja. U idućoj tablici navedene su informacije o načinu utvrđivanja njihove fer vrijednosti, točnije, metode vrednovanja i korišteni ulazni podaci:

Financijska imovina i financijske obveze	Fer vrijednost na dan		Razina fer vrijednosti	Metoda vrednovanja i glavni ulazni podaci	Značajni nedostupni ulazni podaci	Nedostupni ulazni podaci u odnosu na fer vrijednost
	31.12.2020.	31.12.2019.				
Dionice i udjeli u društvima privatnog kapitala (bilješka 16)	1 % u dionice društva Zagrebačke pekare Klara d.d. koje se bavi industrijskom proizvodnjom kruha, peciva i drugih srodnih prehrambenih proizvoda – 494 tisuće kuna; i 11,48% u dionice društva Prehrana trgovina d.d. koje se bavi trgovinom – 536 tisuća kuna	1 % u dionice društva Zagrebačke pekare Klara d.d. koje se bavi industrijskom proizvodnjom kruha, peciva i drugih srodnih prehrambenih proizvoda – 494 tisuće kuna; i 11,48% u dionice društva Prehrana trgovina d.d. koje se bavi trgovinom – 536 tisuća kuna	3. razina	Prihodni (dobitni) pristup – metoda diskontiranog tijeka novca koristi se za utvrđivanje sadašnje vrijednosti budućih ekonomskih koristi koje trebaju biti realizirane po osnovi vlasništva nad subjektima u koje je izvršeno ulaganje.	Stope dugoročnog rasta prihoda utvrđene prema iskustvu uprave i saznanja o uvjetima na tržištima gore navedenih gospodarskih segmenata, koje iznose 3% (2019. g.: 3%).  Dugoročne operativne profitne marže prije oporezivanja utvrđene prema iskustvu uprave i saznanja o uvjetima na tržištima gore navedenih gospodarskih segmenata, koje se kreću u rasponu od 8 do 11 posto.	Blagi porast stopa rasta prihoda, promatrano izolirano, doveo bi do povećanja fer vrijednosti (v. pod 1.).  Značajnii porast operativne profitne marže prije oporezivanja bi, izolirano promatran, doveo do povećanja fer vrijednosti.  Blagi porast prosječne ponderirane cijena kapitala bi, promatrano izolirano, doveo do pada fer vrijednosti.

Fer vrijednost predstavlja iznos za koji se neka imovina može razmijeniti ili obveza izmiriti između obaviještenih i voljnih stranaka u uobičajenim tržišnim uvjetima.

Uprava smatra da su knjigovodstvene vrijednosti financijske imovine i financijskih obveza iskazanih u financijskim izvještajima po amortiziranom trošku približne njihovim fer vrijednostima.

**Bilješke uz nekonsolidirane financijske izvještaje (nastavak)**

za godinu koja je završila 31. prosinca 2020. godine

**32. UPRAVLJANJE RIZICIMA (NASTAVAK)**

**32.2. Rizici industrije**

Jedan od rizika koji se pojavljuju u prehrambenoj industriji jest činjenica da se prehrambene navike potrošača te njihova svijest o utjecaju hrane na zdravlje snažno mijenjaju u proteklih 20-ak godina. Takvi trendovi stavljaju imperativ pred proizvođače u smislu povećanja postojećeg asortimana proizvoda te daljnjeg unapređenja kvalitete postojećih proizvoda.

**Proizvodnja brašna**

Proizvodnja brašna bi mogla biti negativno pogođena izvanrednim događajima kao što su požar, eksplozija, kvar proizvodne opreme, produženo ili izvanredno održavanje, izgradnja prometnica ili zatvaranje glavnih prometnih putova, poplave, oluje ili drugi izrazito nepovoljni vremenski uvjeti. Iako Društvo koristi osiguranje za pokriće štete nad tim objektima takvo osiguranje će biti podložno ograničenjima u vidu maksimalnog iznosa odštete i možda neće biti dostatno za pokriće svih troškova. Također, Društvo može biti podložno troškovima koji nisu pokriveni osiguranjem.

**32.3. Rizici redovnog poslovanja**

**Tržišni rizik**

Potražnja za prehrambenim proizvodima relativno je neelastična na cijenu proizvoda. Faktori utjecaja na potražnju za prehrambenim proizvodima su: demografski (porast broja stanovnika), ekonomski (povećanje broja turista i potrošnja hrane u ugostiteljstvu; rast proizvodnje u konditorskoj i pekarskoj industriji), socijalni (promjene u životnom standardu i prehrambenim navikama stanovništva), politički (članstvo u EU koje omogućava nesmetan izvoz u zemlje Europske unije, ali i povećanu konkurenciju na domaćem tržištu dolaskom proizvođača iz drugih zemalja članica).

**Rizici nabave sirovina i isporuke proizvoda**

Proizvodnja pšenice te kretanje cijene pšenice na domaćem i svjetskom tržištu, kao najvažnije sirovine za proizvodnju brašna, značajno utječe na proizvodnju i kretanje cijene brašna. Važan domaći izvor sirovina je široka baza kooperanata s kojima Društvo ostvaruje suradnju na način da im isporučuje potrebno sjeme i ostali repromaterijal za sjetvu, a naplaćuje se uglavnom prijebojem s otkupnom cijenom proizvedene pšenice/žitarica.

Rizik nabave sirovine reducira se i činjenicom da Društvo ima ustrojenu organizacijsku jedinicu trgovine koja je prisutna na međunarodnim tržištima robe te za sada u svakom trenutku može nabaviti dovoljnu količinu pšenice po trenutno važećoj tržišnoj cijeni. Ulaskom u članstvo Europske unije, nestale su sve administrativne prepreke za nabavu sirovine iz Europske unije.

Rizik neisporuke proizvoda prisutan je zbog mogućnosti prestanka proizvodnje uslijed kvara na mlinarskom postrojenju ili mogućnosti otkazivanja ugovora od strane prijevoznika brašna.

Rizik zastoja u proizvodnji nastoji se umanjiti činjenicom da Društvo zapošljava djelatnike na lokaciji mlina koji su adekvatno osposobljeni za rješavanje kvarova u razumnom roku. Kako se zbog proširenja mlinarskog poslovanja očekuju značajnije narudžbe gotovih proizvoda, u tijeku je proširenje skladišnih kapaciteta, kako bi bilo moguće stvoriti zalihe proizvoda radi ispunjavanja narudžbi u roku.

Rizik neisporuke proizvoda zbog otkazivanja ugovora s prijevoznikom brašna nastoji se umanjiti činjenicom da Društvo ima veliku bazu prijevoznika i po obujmu korištenja usluga prijevoznika nije u ovisnosti niti o jednom.

Na spomenute rizike nabave sirovine i isporuke proizvoda mogući utjecaj i pandemija virusa COVID-19.

**Rizik konkurencije**

Društvo prodaje svoje proizvode i robe pretežito na domaćem tržištu. Ulaskom Hrvatske u članstvo Europske unije administrativno je olakšan izlazak na tržište drugih zemalja članica, ali i dolazak strane konkurencije na domaće tržište.

**Bilješke uz nekonsolidirane financijske izvještaje (nastavak)**

za godinu koja je završila 31. prosinca 2020. godine

**32. UPRAVLJANJE RIZICIMA (NASTAVAK)**

**32.3. Rizici redovnog poslovanja (nastavak)**

Tržište brašna teži sve većoj koncentraciji, odnosno smanjenju ukupnog broja proizvođača brašna (okrupnjavanjem ili gašenjem malih mlinova) kako bi se ekonomijom razmjera ostvarili što niži proizvodni troškovi po jedinici proizvoda i time ojačao konkurentski položaj na tržištu. S tim ciljem, Društvo je u svibnju 2014. godine proveo akviziciju mlinarskog poslovanja društava Belje d.d. Darda i PIK Vinkovci d.d. iz sastava koncerna Agrokor. Ulaskom Hrvatske u članstvo Europske unije, Društvo se više ne suočava samo s domaćom konkurencijom zbog čega je potreba za jačanjem konkurentnosti još izraženija.

**Rizik izloženosti najvećim kupcima i dobavljačima**

Najveći dobavljači Društva su dobavljači sirovina te repromaterijala za sjetvu. Društvo nastoji u nabavi ključnih sirovina i usluga surađivati s više dobavljača kako bi umanjio rizike utjecaja na poslovanje prekida suradnje s nekim od najvećih dobavljača. Unatoč tome Društvo ne može pružiti nikakva jamstva da prekid suradnje s nekim od najvećih dobavljača neće imati značajnijeg utjecaja na poslovanje Društva i njenu financijsku poziciju.

**Rizik promjene vlasnika**

Većinski dioničar Društva je gospodin Hrvoje Filipović s udjelom u vlasništvu od 58,11%. Većinski dioničar, gospodin Hrvoje Filipović ima prevladavajući utjecaj u Glavnoj skupštini Društva putem prava i ovlaštenja koja mu pripadaju kao dioničaru Društva. Većinski udio u vlasništvu Društva daje pravo gospodinu Filipoviću da utječe na donošenje svih odluka u Glavnoj skupštini Društva. Nije moguće pružiti nikakva jamstva da utjecaj gospodina Filipovića kao većinskog dioničara neće imati značajan efekt na poslovanje i financijsko stanje Društva.

**Rizik upravljanja obrtnim kapitalom**

Uspješno upravljanje obrtnim kapitalom bitan je segment poslovanja Društva. Društvo bi moglo biti podložno snažnom pritisku kako od strane konkurenata tako i od strane ključnih dobavljača u vidu skraćivanja rokova plaćanja, dok bi istovremeno mogla biti pod pritiskom kupaca u vidu produljenja rokova plaćanja.

Društvo je provelo značajne investicije u unapređenje logističkih operacija s ciljem povećanja obrtaja zaliha i povećanja operativne efikasnosti. Iako je Društvo do sada uspješno upravljalo obrtnim kapitalom nije moguće dati nikakva jamstva da će tako biti i u budućnosti, a što bi moglo imati značajan utjecaj na poslovanje i financijsku poziciju Društva.

**Rizik fluktuacije cijena osnovnih sirovina**

Poslovni rezultati su pod utjecajem cijene pšenice, kao najvažnije sirovine u proizvodnji Društva, koja je burzovna roba. Volatilitnost cijena pšenice može biti posljedica loših vremenskih prilika, bolesti, političke nestabilnosti i drugih eksternih faktora. Opći ekonomski uvjeti, nepredviđena potražnja, problemi u proizvodnji i distribuciji, bolesti, vremenski uvjeti za vrijeme rasta uroda i žetve mogu imati negativan utjecaj na cijene pšenice. Bez obzira što Društvo sve potrebe za pšenicom može zadovoljiti na domaćem tržištu, kretanje cijene na domaćem tržištu pod utjecajem je kretanja cijene pšenice na svjetskim robnim burzama. Temeljem povijesnog poslovanja Društva, može se ustvrditi da je kretanje otkupne cijene pšenice bilo pozitivno korelirano sa kretanjem cijene brašna. Međutim, treba istaknuti da je potreban određen period kako bi se cijena brašna prilagodila promjenama cijena pšenice što u određenim kraćim periodima ima negativan utjecaj na maržu Društva u slučaju rasta cijene pšenice. Bez obzira na povijesne pokazatelje koji ukazuju na koreliranost cijena brašna i pšenice, Društvo ne može jamčiti da će u budućnosti eventualni rast cijena pšenice uspjeti u cijelosti kompenzirati rastom cijena brašna na način da zadrži povijesne marže.

Rizik promjene cijena pšenice Društvo nastoji umanjiti aktivnim pristupom terminskim tržištima. Granolio aktivno upravlja rizicima i nabavnim cijenama sirovina po potrebi koristeći razne tehnike trgovanja terminskim ugovorima na svjetskim robnim burzama, pri čemu Društvo nema izraženije otvorene pozicije.

**Bilješke uz nekonsolidirane financijske izvještaje (nastavak)**

za godinu koja je završila 31. prosinca 2020. godine

**32. UPRAVLJANJE RIZICIMA (NASTAVAK)**

**32.3. Rizici redovnog poslovanja (nastavak)**

**Ovisnost o menadžmentu i ključnim zaposlenicima**

Društvo se snažno oslanja na svoje zaposlenike kao na jednu od glavnih konkurentskih prednosti. Samim time Društvo se mora boriti za zadržavanje najboljih kadrova na svim nivoima kako bi zadržala vodeću poziciju na tržištu. Društvo ne može pružiti nikakva jamstva da će uspjeti zadržati postojeći menadžment i druge vodeće zaposlenike te da će uspjeti privući nove kvalitetne zaposlenike u budućnosti. Gubitak ključnih zaposlenika te nemogućnost privlačenja novih moglo bi imati značajan utjecaj na poslovanje Društva.

**Rizik poremećaja IT sustava**

Društvo se oslanja na brojne IT sustave koji mu omogućavaju da efikasno upravlja s distribucijskim kapacitetima, komunicira s kupcima i dobavljačima, upravlja i evaluira zaposlenike te prikuplja sve potrebne informacije na koje bi se menadžment mogao oslanjati u donošenju odluka. Poslovanje Društva postaje sve ovisnije o korištenju ovakvih sustava te bi bilo kakvi poremećaji u radu IT sustava temeljem kompjutorskih virusa, hakerskih napada, poremećaja u radu informatičke opreme i programa ili nekih drugih razloga moglo imati značajan utjecaj na poslovanje i financijsko stanje Društva.

**Rizik povrede tržišnog natjecanja**

Dio cjelokupne strategije Društva je postati vodeći proizvođač brašna na hrvatskom tržištu i opskrbljivač kupaca u regiji, uslijed čega njegov položaj može biti ocijenjen kao vladajući, u smislu propisa koji uređuju tržišno natjecanje. Propisi Republike Hrvatske koji uređuju područje tržišnog natjecanja i koji su usklađeni s propisima Europske unije, zabranjuju svaku zlouporabu vladajućeg položaja, a osobito izravno ili neizravno nametanje nepravednih kupovnih ili prodajnih cijena, odnosno drugih nepravednih trgovinskih uvjeta, ograničavanje proizvodnje, tržišta ili tehnološkog razvitka na štetu potrošača, primjena nejednakih uvjeta na istovrsne poslove s drugim poduzetnicima, čime ih se dovodi u nepovoljniji položaj u odnosu na konkurenciju, kao i uvjetovanje sklapanja ugovora pristankom drugih ugovornih strana na dodatne obveze, koje po svojoj prirodi ili običajima u trgovini nisu u izravnoj vezi s predmetom tih ugovora.

Također, navedeni propisi zabranjuju i sve sporazume, odluke udruženja poduzetnika kao i usklađeno djelovanje poduzetnika, koje kao cilj ili posljedicu imaju narušavanje tržišnog natjecanja na mjerodavnom tržištu.

Premda Društvo nije svjesno bilo koje povrede propisa koji uređuju područje tržišnog natjecanja, niti je protiv njega do sada pokrenut postupak pred Agencijom za zaštitu tržišnog natjecanja, Društvo ne može jamčiti da takvih postupaka neće biti. Bilo koja povreda propisa o zaštiti tržišnog natjecanja podliježe značajnim upravno-kaznenim mjerama. Primjerice, kazna za sklapanje zabranjenih sporazuma i zlouporabu vladajućeg položaja iznosi do 10% vrijednosti ukupnoga godišnjeg prihoda društva u prekršaju u posljednjoj godini za koju postoje zaključeni financijski izvještaji. Stoga bi eventualno izricanje upravno-kaznenih mjera moglo imati nepovoljan učinak na financijsko stanje i rezultate poslovanja Društva.

Radi smanjenja ovog rizika Društvo ima namjeru dodatno educirati svoje zaposlenika s pozitivnim propisima o zaštiti tržišnog natjecanja te uspostaviti procedure postupanja prilikom sklapanja ugovora i poduzimanja drugih radnji koje mogu imati za posljedicu povredu pravila o zaštiti tržišnog natjecanja i osigurati njihovu dosljednu primjenu.

Nadalje, prije bilo kakve buduće akvizicije Društvo će možda morati tražiti ocjenu dopuštenosti koncentracije od strane Agencije za zaštitu tržišnog natjecanja. Društvo ne može pružiti nikakva jamstva da će u bilo kojem takvom slučaju, koncentracija biti ocijenjena dopuštenom ili da se neće dopustiti samo uz ispunjavanje određenih mjera i uvjeta, kao što je prodaja određene imovine ili poduzimanje nekih drugih radnji koje bi mogle utjecati na prihode, dobit ili novčani tok Društva. Također, sam postupak ocjene dopuštenosti koncentracije mogao bi imati utjecaj na vremenski aspekt realizacije akvizicije.

**Rizik vođenja sudskih postupaka protiv Društva**

Društvo je, kao i svaki gospodarski subjekt, podložno riziku vođenja postupaka pred sudovima, regulatornim ili drugim nadležnim tijelima, u okviru redovnog poslovanja. Takvi sporovi prije svega se odnose na sporove sa dužnicima ili dobavljačima. U budućnosti ne može se isključiti ni rizik potencijalnih tužbi od strane kupaca Društva uslijed štete nastale konzumacijom proizvoda. Društvo ne može pružiti nikakva jamstva da rezultati budućih pravnih i regulatornih sporova ili mjera neće značajno utjecati na poslovanje i financijsko stanje Društva

**Bilješke uz nekonsolidirane financijske izvještaje (nastavak)**

za godinu koja je završila 31. prosinca 2020. godine

**32. UPRAVLJANJE RIZICIMA (NASTAVAK)**

**32.3. Rizici redovnog poslovanja (nastavak)**

**Rizik obveza ili gubitaka koji nisu pokriveni osiguranjem**

Razina pokriva osiguranjem je na razini uobičajenoj za industrije u kojima Društvo posluje. Sklopljene police osiguranja prvenstveno su vezane uz ozljede na radu, kvar strojeva, štetu na objektima i ostaloj materijalnoj imovini te osiguranje usjeva. Međutim, nije moguće pokriti osiguranjem sve potencijalne obveze i gubitke te samim time Društvo ne može pružiti nikakva jamstva da neće biti izložen situacijama koje neće biti pokrivena osiguranjem te da takve situacije neće imati značajnog utjecaja na poslovanje i financijsko stanje Društva.

**32.4. Opći rizici**

**Rizik poslovnog okruženja**

Rizik poslovnog okruženja uključuje političke, pravne i makroekonomske rizike okruženja u kojem Društvo djeluje, a što se prije svega odnosi na tržište Hrvatske na kojem Društvo ostvaruje 87% svojih ukupnih prihoda (podaci za 2020. godinu) te preostalim dijelom na Srbiju, Italiju, Bosnu i Hercegovinu, Sloveniju, Mađarsku i Rumunjsku. Dosadašnje Vlade provodile su ekonomske reforme s ciljem razvijanja i stabiliziranja slobodne tržišne ekonomije kroz privatizaciju državnih kompanija, privlačenje inozemnih investicija, te implementaciju potrebnih reformi za priključenje EU. Iako je Hrvatska napravila značajne napore prema uspostavljanju tržišne ekonomije, za postizanje razine infrastrukture zapadnoeuropskih zemalja trebat će još nekoliko godina i niz dodatnih investicija. Društvo ne može pružiti nikakva jamstva da će Hrvatska ostvariti namjeravane reforme ili da će političko okruženje biti poticajno za provođenje reformi. Društvo nije u mogućnosti dati nikakva jamstva da Vlada neće uvesti novu regulativu, fiskalnu ili monetarnu politiku, uključujući regulativu ili politiku oporezivanja, zaštite okoliša, javne nabave, kompenzacije vlasnicima nacionalizirane imovine ili politiku tečaja.

Pravni okvir Republike Hrvatske se još razvija što može prouzročiti određene pravne neizvjesnosti. Društvo bi se moglo naći u situaciji da nije u mogućnosti uspješno ostvariti ili zaštititi neka od svojih prava.

Poslovanje Društva podložno je makroekonomskom okruženju, ekonomskim prilikama te kretanju gospodarske aktivnosti. U razdobljima nepovoljnih ekonomskih uvjeta Društvo bi moglo imati poteškoća u širenju poslovanja ili podmirivanju financijskih obveza. Nadalje, u takvim uvjetima Društvo bi moglo imati poteškoća u pristupanju financijskim tržištima, a što bi moglo znatno otežati i poskupiti troškove financiranja te znatno utjecati na poslovanje i financijsku poziciju. Nastavak trenutne ekonomske situacije mogao bi otežati za Društvo, kao i za njezine kupce i dobavljače, pristup tržištu kapitala što bi moglo utjecati na postojeću razinu prihoda i profitabilnosti.

Na Društvo utječu i međunarodna kretanja obzirom da pšenica, koja je osnovna sirovina za proizvodnju u Društvu, je burzovna roba i time može biti podložna utjecaju eventualnih političkih nestabilnosti u zemljama koje su značajni proizvođači ove žitarice (Kina, Rusija, SAD). Ipak, kako je prije naznačeno, Društvo svoje potrebe za sirovinom može u cijelosti podmiriti iz domaćih izvora, a oscilacije u cijeni nastoji neutralizirati aktivnim pristupom terminkim tržištima.



**Bilješke uz nekonsolidirane financijske izvještaje (nastavak)**

za godinu koja je završila 31. prosinca 2020. godine

**32. UPRAVLJANJE RIZICIMA (NASTAVAK)**

**32.4. Opći rizici (nastavak)**

**Rizik promjene pravnog okvira**

Kao proizvođač prehrambenih proizvoda Društvo je podložno snažnoj regulativi vezanoj uz ljudsku prehranu, sigurnost proizvoda, sigurnost i radne uvjete zaposlenika, sigurnost i zaštitu okoliša (uključujući one vezane uz otpadne vode, čistoću zraka, buku, zbrinjavanje otpada, čišćenje okoliša i sl.), sastav proizvoda, pakiranje, označavanje, oglašavanje te tržišno natjecanje. Proizvodnja hrane rezultira stvaranjem otpada, ispuštanjem štetnih tvari u atmosferu i vode te je Društvo zbog toga dužno pribavljati različite dozvole i pridržavati se različitih propisa. Regulativa vezana uz zdravlje, sigurnost i zaštitu okoliša u Europi i drugim razvijenim regijama postaje sve stroža, a provedba sve izraženija. Društvo se trudi pratiti i anticipirati sve takve promjene, ali bilo kakvi podbačaji tog tipa mogli bi rezultirati različitim kaznama. Društvo vjeruje da je trenutno usklađen s postojećim propisima i regulativama te rokovima propisanim od strane različitih regulatora, međutim ne može dati nikakva jamstva da neće biti suočen sa značajnim troškovima otklanjanja eventualnih prekršaja ili obveze da prema takvim propisima i regulativama, odgovori na negativni publicitet ili da se prilagodi promjenama u postojećim propisima, a što bi moglo značajno utjecati na poslovanje i financijsko stanje Društva. Na primjer, Društvo je trenutno vlasnik ili najmoprimac određenog broja nekretnina i objekata, uključujući proizvodne pogone i distributivne centre, koji su u određenim slučajevima prethodno bili korišteni u određene komercijalne ili industrijske svrhe. Iako Društvo trenutno nije upoznato s bilo kakvim činjenicama koje bi vodile ka novim obvezama vezano uz ekološko stanje tih nekretnina i objekata, otkriće zagađenja temeljem trenutnog ili prethodnog poslovanja te nametanje obveza za otklanjanje zagađenja moglo bi prouzročiti značajne troškove za Društvo. Također, moguće je da se u budućnosti uvedu dodatni propisi te promijeni trenutna legislativa (ili njena interpretacija) što bi moglo utjecati na poslovanje i proizvode Društva. Društvo ne može dati nikakva jamstva da u budućnosti trošak pridržavanja takvih inicijativa neće imati značajnog utjecaja na poslovanje i financijsko stanje Društva.

**Bilješke uz nekonsolidirane financijske izvještaje (nastavak)**  
za godinu koja je završila 31. prosinca 2020. godine

**33. POTENCIJALNE OBVEZE**

	Odobreni iznos	Stanje u originalnoj valuti na dan 31.12.2020.	Stanje u HRK na dan 31.12.2020.	Dospijeće kredita
Zdenka-mlječni proizvodi d.o.o. kredit 1	3.294.190 €	829.415 €	6.251.218	31.12.2024
Zdenka-mlječni proizvodi d.o.o. kredit 2	40.000.000 kn	11.164.622 kn	11.164.621	30.4.2024
Zdenka- mlječni proizvodi d.o.o kredit 3	1.395.751 €	479.942 €	3.617.275	31.12.2023
<b>Ukupno</b>			<b>21.033.114</b>	

*Sudski sporovi*

Protiv Društva se ne vode značajniji sudski sporovi. Uprava vjeruje da će se uspješno obraniti te da neće nastati nikakvi gubici po Društvo te samim time nije priznat trošak rezervacija po sudskim sporovima.

**34. DOGAĐAJI NAKON DATUMA BILANCE**

Društvo nastavlja otplaćivati dio obveza sukladno predstečajnoj nagodbi.

U periodu između datuma bilance i datuma potpisa ovog izvještaja nije bilo značajnijih događaja koji bi utjecali na financijski položaj Društva.

**35. ODOBRENJE FINACIJSKIH IZVJEŠTAJA**

Financijske izvještaje usvojila je Uprava i odobrila njihovo izdavanje dana 29. travnja 2021. godine.

Potpisali za i u ime Uprave:

Hrvoje Filipović dipl.oec.  
Predsjednik Uprave

Vladimir Kalčić dipl.oec.  
Član Uprave

Drago Šurina dipl.oec.  
Član Uprave

**OPĆI PODACI ZA IZDAVATELJE**

Razdoblje izvještavanja:

1.1.2020

do

31.12.2020

Godina:

2020

**Godišnji financijski izvještaji**

Matični broj (MB): 01244272

Oznaka matične države  
članice izdavatelja:

Hrvatska

Matični broj  
subjekta (MBS): 080111595Osobni identifikacijski  
broj (OIB): 59064993527

LEI: 21380003Z6ZSDBAKG321

Šifra ustanove: 15989

Tvrtka izdavateljca: Granolio d.d.

Poštanski broj i mjesto: 10000

Zagreb

Ulica i kućni broj: Budmanijeva 5

Adresa e-pošte: granolio@granolio.hr

Internet adresa: www.granolio.hr

Broj zaposlenih (krajem  
izvještajnog razdoblja): 174

Konsolidirani izvještaj: KN (KN-nije konsolidirano/KD-konsolidirano)

Revidirano: RD (RN-nije revidirano/RD-revidirano)

Tvrtke ovisnih subjekata (prema MSFI):

Sjedište:

MB:

Knjigovodstveni servis: Ne (Da/Ne)

(tvrtka knjigovodstvenog servisa)

Osoba za kontakt: Mirjana Kelava  
(unosi se samo prezime i ime osobe za kontakt)

Telefon: 01/6320-261

Adresa e-pošte: mkelava@granolio.hr

Revizorsko društvo: BDO CROATIA  
(tvrtka revizorskog društva)Ovlašteni revizor: VEDRANA STIPIĆ  
(ime i prezime)

**BILANCA**  
stanje na dan 31.12.2020.

u kunama

Obveznik: GRANOLIO DD			
Naziv pozicije	AOP oznaka	Zadnji dan prethodne poslovne godine	Na izvještajni datum tekućeg razdoblja
1	2	3	4
<b>A) POTRAŽIVANJA ZA UPISANI A NEUPLAĆENI KAPITAL</b>	<b>001</b>	0	0
<b>B) DUGOTRAJNA IMOVINA (AOP 003+010+020+031+036)</b>	<b>002</b>	334.232.722	210.114.823
<b>I. NEMATERIJALNA IMOVINA (AOP 004 do 009)</b>	<b>003</b>	123.718.667	1.336.023
1. Izdaci za razvoj	004	0	0
2. Koncesije, patenti, licencije, robne i uslužne marke, softver i ostala prava	005	123.020.500	1.336.023
3. Goodwill	006	0	0
4. Predujmovi za nabavu nematerijalne imovine	007	0	0
5. Nematerijalna imovina u pripremi	008	0	0
6. Ostala nematerijalna imovina	009	698.167	0
<b>II. MATERIJALNA IMOVINA (AOP 011 do 019)</b>	<b>010</b>	138.910.272	137.176.694
1. Zemljište	011	8.684.216	8.684.216
2. Građevinski objekti	012	108.103.601	104.098.745
3. Postrojenja i oprema	013	7.761.619	10.294.327
4. Alati, pogonski inventar i transportna imovina	014	268.460	0
5. Biološka imovina	015	0	0
6. Predujmovi za materijalnu imovinu	016	0	0
7. Materijalna imovina u pripremi	017	9.384.080	9.409.855
8. Ostala materijalna imovina	018	93.296	74.551
9. Ulaganje u nekretnine	019	4.615.000	4.615.000
<b>III. DUGOTRAJNA FINACIJSKA IMOVINA (AOP 021 do 030)</b>	<b>020</b>	71.603.783	71.602.106
1. Ulaganja u udjele (dionice) poduzetnika unutar grupe	021	70.427.762	70.427.762
2. Ulaganja u ostale vrijednosne papire poduzetnika unutar grupe	022	0	0
3. Dani zajmovi, depoziti i slično poduzetnicima unutar grupe	023	0	0
4. Ulaganja u udjele (dionice) društava povezanih sudjelujućim interesom	024	0	0
5. Ulaganja u ostale vrijednosne papire društava povezanih sudjelujućim interesom	025	0	0
6. Dani zajmovi, depoziti i slično društvima povezanim sudjelujućim interesom	026	0	0
7. Ulaganja u vrijednosne papire	027	0	0
8. Dani zajmovi, depoziti i slično	028	145.684	144.007
9. Ostala ulaganja koja se obračunavaju metodom udjela	029	1.030.337	1.030.337
10. Ostala dugotrajna financijska imovina	030	0	0
<b>IV. POTRAŽIVANJA (AOP 032 do 035)</b>	<b>031</b>	0	0
1. Potraživanja od poduzetnika unutar grupe	032	0	0
2. Potraživanja od društava povezanih sudjelujućim interesom	033	0	0
3. Potraživanja od kupaca	034	0	0
4. Ostala potraživanja	035	0	0
<b>V. ODGOĐENA POREZNA IMOVINA</b>	<b>036</b>	0	0
<b>C) KRATKOTRAJNA IMOVINA (AOP 038+046+053+063)</b>	<b>037</b>	127.465.224	115.578.969
<b>I. ZALIHE (AOP 039 do 045)</b>	<b>038</b>	20.383.369	13.340.116
1. Sirovine i materijal	039	7.054.842	7.189.454
2. Proizvodnja u tijeku	040	83.677	89.499
3. Gotovi proizvodi	041	1.972.395	1.206.131
4. Trgovačka roba	042	11.272.455	4.855.032
5. Predujmovi za zalihe	043	0	0
6. Dugotrajna imovina namijenjena prodaji	044	0	0
7. Biološka imovina	045	0	0
<b>II. POTRAŽIVANJA (AOP 047 do 052)</b>	<b>046</b>	79.873.131	80.606.435
1. Potraživanja od poduzetnika unutar grupe	047	9.668.968	12.889.868
2. Potraživanja od društava povezanih sudjelujućim interesom	048	0	0
3. Potraživanja od kupaca	049	45.084.020	51.997.552
4. Potraživanja od zaposlenika i članova poduzetnika	050	0	449
5. Potraživanja od države i drugih institucija	051	2.281.646	280.812
6. Ostala potraživanja	052	22.838.497	15.437.754
<b>III. KRATKOTRAJNA FINACIJSKA IMOVINA (AOP 054 do 062)</b>	<b>053</b>	24.498.478	19.996.454
1. Ulaganja u udjele (dionice) poduzetnika unutar grupe	054	0	0
2. Ulaganja u ostale vrijednosne papire poduzetnika unutar grupe	055	0	0
3. Dani zajmovi, depoziti i slično poduzetnicima unutar grupe	056	10.374.630	11.396.307
4. Ulaganja u udjele (dionice) društava povezanih sudjelujućim interesom	057	0	0
5. Ulaganja u ostale vrijednosne papire društava povezanih sudjelujućim interesom	058	0	0
6. Dani zajmovi, depoziti i slično društvima povezanim sudjelujućim interesom	059	0	0
7. Ulaganja u vrijednosne papire	060	149.624	149.624
8. Dani zajmovi, depoziti i slično	061	13.974.224	8.450.523
9. Ostala financijska imovina	062	0	0
<b>IV. NOVAC U BANC I BLAGAJNI</b>	<b>063</b>	2.710.246	1.635.964
<b>D) PLAĆENI TROŠKOVI BUDUĆEG RAZDOBLJA I OBRAČUNATI</b>	<b>064</b>	390.423	378.620
<b>E) UKUPNO AKTIVA (AOP 001+002+037+064)</b>	<b>065</b>	462.088.369	326.072.412
<b>F) IZVANBILANČNI ZAPISI</b>	<b>066</b>	9.163.871	10.139.857
<b>PASIVA</b>			
<b>A) KAPITAL I REZERVE (AOP 068 do 070+076+077+081+084+087)</b>	<b>067</b>	41.025.022	74.912.801

<b>I. TEMELJNI (UPISANI) KAPITAL</b>	<b>068</b>	19.016.430	19.016.430
<b>II. KAPITALNE REZERVE</b>	<b>069</b>	84.195.807	84.195.807
<b>III. REZERVE IZ DOBITI (AOP 071+072-073+074+075)</b>	<b>070</b>	<b>4.296.923</b>	<b>4.296.923</b>
1. Zakonske rezerve	071	3.496.923	3.496.923
2. Rezerve za vlastite dionice	072	800.000	800.000
3. Vlastite dionice i udjeli (odbitna stavka)	073	0	0
4. Statutarne rezerve	074	0	0
5. Ostale rezerve	075	0	0
<b>IV. REVALORIZACIJSKE REZERVE</b>	<b>076</b>	54.675.895	51.673.648
<b>V. REZERVE FER VRIJEDNOSTI (AOP 078 do 080)</b>	<b>077</b>	<b>0</b>	<b>0</b>
1. Fer vrijednost finansijske imovine raspoložive za prodaju	078	0	0
2. Učinkoviti dio zaštite novčanih tokova	079	0	0
3. Učinkoviti dio zaštite neto ulaganja u inozemstvu	080	0	0
<b>VI. ZADRŽANA DOBIT ILI PRENESENI GUBITAK (AOP 082-083)</b>	<b>081</b>	<b>-107.675.312</b>	<b>-118.157.786</b>
1. Zadržana dobit	082	0	0
2. Preneseni gubitak	083	107.675.312	118.157.786
<b>VII. DOBIT ILI GUBITAK POSLOVNE GODINE (AOP 085-086)</b>	<b>084</b>	<b>-13.484.721</b>	<b>33.887.779</b>
1. Dobit poslovne godine	085	0	33.887.779
2. Gubitak poslovne godine	086	13.484.721	0
<b>VIII. MANJINSKI (NEKONTROLIRAJUĆI) INTERES</b>	<b>087</b>	0	0
<b>B) REZERVIRANJA (AOP 089 do 094)</b>	<b>088</b>	<b>0</b>	<b>0</b>
1. Rezerviranja za mirovine, otpremnine i slične obveze	089	0	0
2. Rezerviranja za porezne obveze	090	0	0
3. Rezerviranja za započete sudske sporove	091	0	0
4. Rezerviranja za troškove obnavljanja prirodnih bogatstava	092	0	0
5. Rezerviranja za troškove u jamstvenim rokovima	093	0	0
6. Druga rezerviranja	094	0	0
<b>C) DUGOROČNE OBVEZE (AOP 096 do 106)</b>	<b>095</b>	<b>350.139.554</b>	<b>168.446.400</b>
1. Obveze prema poduzetnicima unutar grupe	096	0	0
2. Obveze za zajmove, depozite i slično poduzetnika unutar grupe	097	0	0
3. Obveze prema društvima povezanim sudjelujućim interesom	098	0	0
4. Obveze za zajmove, depozite i slično društava povezanih sudjelujućim interesom	099	0	0
5. Obveze za zajmove, depozite i slično	100	159.566.584	0
6. Obveze prema bankama i drugim finansijskim institucijama	101	113.796.135	108.045.929
7. Obveze za predujmove	102	0	0
8. Obveze prema dobavljačima	103	34.895.727	22.074.611
9. Obveze po vrijednosnim papirima	104	29.879.082	26.982.864
10. Ostale dugoročne obveze	105	0	0
11. Odgođena porezna obveza	106	12.002.026	11.342.996
<b>D) KRATKOROČNE OBVEZE (AOP 108 do 121)</b>	<b>107</b>	<b>70.731.895</b>	<b>82.662.206</b>
1. Obveze prema poduzetnicima unutar grupe	108	54.341	1.533.510
2. Obveze za zajmove, depozite i slično poduzetnika unutar grupe	109	0	0
3. Obveze prema društvima povezanim sudjelujućim interesom	110	0	0
4. Obveze za zajmove, depozite i slično društava povezanih sudjelujućim interesom	111	0	0
5. Obveze za zajmove, depozite i slično	112	3.494.159	9.700.000
6. Obveze prema bankama i drugim finansijskim institucijama	113	3.969.541	4.193.070
7. Obveze za predujmove	114	4.403.875	522.875
8. Obveze prema dobavljačima	115	47.298.180	53.053.172
9. Obveze po vrijednosnim papirima	116	9.666.218	8.522.176
10. Obveze prema zaposlenicima	117	1.112.640	1.090.981
11. Obveze za poreze, doprinose i slična davanja	118	525.372	3.381.792
12. Obveze s osnove udjela u rezultatu	119	0	0
13. Obveze po osnovi dugotrajne imovine namijenjene prodaji	120	0	0
14. Ostale kratkoročne obveze	121	207.569	664.630
<b>E) ODGOĐENO PLACANJE TROSKOVA I PRIHOD BUDUCEGA RAZDOBLJA</b>	<b>122</b>	191.898	51.006
<b>F) UKUPNO – PASIVA (AOP 067+088+095+107+122)</b>	<b>123</b>	<b>462.088.369</b>	<b>326.072.413</b>
<b>G) IZVANBILANČNI ZAPISI</b>	<b>124</b>	9.163.871	10.139.857

**RAČUN DOBITI I GUBITKA**  
u razdoblju 01.01.2020. do 31.12.2020.

u kunama

Obveznik: GRANOLIO DD			
Naziv pozicije	AOP oznaka	Isto razdoblje prethodne godine	Tekuće razdoblje
1	2	3	4
<b>I. POSLOVNI PRIHODI (AOP 126 do 130)</b>	<b>125</b>	<b>306.350.131</b>	<b>445.493.057</b>
1. Prihodi od prodaje s poduzetnicima unutar grupe	126	5.000.748	3.918.730
2. Prihodi od prodaje (izvan grupe)	127	295.178.333	281.122.705
3. Prihodi na temelju upotrebe vlastitih proizvoda, robe i usluga	128	26.818	23.960
4. Ostali poslovni prihodi s poduzetnicima unutar grupe	129	0	0
5. Ostali poslovni prihodi (izvan grupe)	130	6.144.232	160.427.662
<b>II. POSLOVNI RASHODI (AOP 132+133+137+141+142+143+146+153)</b>	<b>131</b>	<b>317.052.065</b>	<b>406.210.535</b>
1. Promjene vrijednosti zaliha proizvodnje u tijeku i gotovih proizvoda	132	-1.154.745	233.498
<b>2. Materijalni troškovi (AOP 134 do 136)</b>	<b>133</b>	<b>285.422.528</b>	<b>253.120.413</b>
a) Troškovi sirovina i materijala	134	195.010.317	172.225.464
b) Troškovi prodane robe	135	69.173.733	60.720.498
c) Ostali vanjski troškovi	136	21.238.478	20.174.451
3. Troškovi osoblja (AOP 138 do 140)	137	17.857.126	18.891.075
a) Neto plaće i nadnice	138	11.423.193	12.336.034
b) Troškovi poreza i doprinosa iz plaća	139	4.214.048	4.285.141
c) Doprinosi na plaće	140	2.219.885	2.269.900
4. Amortizacija	141	10.625.817	7.987.411
5. Ostali troškovi	142	2.580.419	2.607.012
<b>6. Vrijednosna usklađenja (AOP 144+145)</b>	<b>143</b>	<b>0</b>	<b>6.474.700</b>
a) dugotrajne imovine osim financijske imovine	144	0	0
b) kratkotrajne imovine osim financijske imovine	145	0	6.474.700
<b>7. Rezerviranja (AOP 147 do 152)</b>	<b>146</b>	<b>0</b>	<b>0</b>
a) Rezerviranja za mirovine, otpremnine i slične obveze	147	0	0
b) Rezerviranja za porezne obveze	148	0	0
c) Rezerviranja za započete sudiske sporove	149	0	0
d) Rezerviranja za troškove obnavljanja prirodnih bogatstava	150	0	0
e) Rezerviranja za troškove u jamstvenim rokovima	151	0	0
f) Druga rezerviranja	152	0	0
8. Ostali poslovni rashodi	153	1.720.920	116.896.426
<b>III. FINANCIJSKI PRIHODI (AOP 155 do 164)</b>	<b>154</b>	<b>3.496.787</b>	<b>557.320</b>
1. Prihodi od ulaganja u udjele (dionice) poduzetnika unutar grupe	155	2.000.085	0
2. Prihodi od ulaganja u udjele (dionice) društava povezanih sudjeljujućim interesima	156	48.121	0
3. Prihodi od ostalih dugotrajnih financijskih ulaganja i zajmova poduzetnicima unutar grupe	157	0	0
4. Ostali prihodi s osnove kamata iz odnosa s poduzetnicima unutar grupe	158	359.854	9.353
5. Tečajne razlike i ostali financijski prihodi iz odnosa s poduzetnicima unutar grupe	159	0	0
6. Prihodi od ostalih dugotrajnih financijskih ulaganja i zajmova	160	131.709	120.786
7. Ostali prihodi s osnove kamata	161	657.225	200.655
8. Tečajne razlike i ostali financijski prihodi	162	78.559	226.526
9. Nerealizirani dobiti (prihodi) od financijske imovine	163	221.234	0
10. Ostali financijski prihodi	164	0	0
<b>IV. FINANCIJSKI RASHODI (AOP 166 do 172)</b>	<b>165</b>	<b>6.938.604</b>	<b>6.611.091</b>
1. Rashodi s osnove kamata i slični rashodi s poduzetnicima unutar grupe	166	26.255	0
2. Tečajne razlike i drugi rashodi s poduzetnicima unutar grupe	167	0	0
3. Rashodi s osnove kamata i slični rashodi	168	2.902.544	1.683.715
4. Tečajne razlike i drugi rashodi	169	136.890	380.699
5. Nerealizirani gubici (rashodi) od financijske imovine	170	3.126	0
6. Vrijednosna usklađenja financijske imovine (neto)	171	3.629.533	4.500.000
7. Ostali financijski rashodi	172	40.256	46.677
<b>V. UDIO U DOBITI OD DRUŠTAVA POVEZANIH SUDJELJUJUĆIM INTERESOM</b>	<b>173</b>	<b>0</b>	<b>0</b>
<b>VI. UDIO U DOBITI OD ZAJEDNIČKIH POTHVATA</b>	<b>174</b>	<b>0</b>	<b>0</b>
<b>VII. UDIO U GUBITKU OD DRUŠTAVA POVEZANIH SUDJELJUJUĆIM INTERESOM</b>	<b>175</b>	<b>0</b>	<b>0</b>
<b>VIII. UDIO U GUBITKU OD ZAJEDNIČKIH POTHVATA</b>	<b>176</b>	<b>0</b>	<b>0</b>
<b>IX. UKUPNI PRIHODI (AOP 125+154+173 + 174)</b>	<b>177</b>	<b>309.846.918</b>	<b>446.050.377</b>
<b>X. UKUPNI RASHODI (AOP 131+165+175 + 176)</b>	<b>178</b>	<b>323.990.669</b>	<b>412.821.626</b>
<b>XI. DOBIT ILI GUBITAK PRIJE OPOREZIVANJA (AOP 177-178)</b>	<b>179</b>	<b>-14.143.751</b>	<b>33.228.751</b>
1. Dobit prije oporezivanja (AOP 177-178)	180	0	33.228.751
2. Gubitak prije oporezivanja (AOP 178-177)	181	-14.143.751	0
<b>XII. POREZ NA DOBIT</b>	<b>182</b>	<b>-659.030</b>	<b>-659.030</b>
<b>XIII. DOBIT ILI GUBITAK RAZDOBLJA (AOP 179-182)</b>	<b>183</b>	<b>-13.484.721</b>	<b>33.887.781</b>
1. Dobit razdoblja (AOP 179-182)	184	0	33.887.781
2. Gubitak razdoblja (AOP 182-179)	185	-13.484.721	0
<b>PREKINUTO POSLOVANJE (popunjava poduzetnik obveznika MSFI-a samo ako ima prekinuto poslovanje)</b>			
<b>XIV. DOBIT ILI GUBITAK PREKINUTOG POSLOVANJA PRIJE OPOREZIVANJA (AOP 187-188)</b>	<b>186</b>	<b>0</b>	<b>0</b>
1. Dobit prekinutog poslovanja prije oporezivanja	187	0	0
2. Gubitak prekinutog poslovanja prije oporezivanja	188	0	0
<b>XV. POREZ NA DOBIT PREKINUTOG POSLOVANJA</b>	<b>189</b>	<b>0</b>	<b>0</b>
1. Dobit prekinutog poslovanja za razdoblje (AOP 186-189)	190	0	0
2. Gubitak prekinutog poslovanja za razdoblje (AOP 189-186)	191	0	0
<b>UKUPNO POSLOVANJE (popunjava samo poduzetnik obveznik MSFI-a koji ima prekinuto poslovanje)</b>			
<b>XVI. DOBIT ILI GUBITAK PRIJE OPOREZIVANJA (AOP 179+186)</b>	<b>192</b>	<b>-14.143.751</b>	<b>33.228.749</b>
1. Dobit prije oporezivanja (AOP 192)	193	0	33.228.749
2. Gubitak prije oporezivanja (AOP 186)	194	-14.143.751	0
<b>XVII. POREZ NA DOBIT (AOP 182+189)</b>	<b>195</b>	<b>-659.030</b>	<b>-659.030</b>
<b>XVIII. DOBIT ILI GUBITAK RAZDOBLJA (AOP 192-195)</b>	<b>196</b>	<b>-13.484.721</b>	<b>33.887.779</b>
1. Dobit razdoblja (AOP 192-195)	197	0	33.887.779
2. Gubitak razdoblja (AOP 195-192)	198	-13.484.721	0
<b>DODATAK RDG-u (popunjava poduzetnik koji sastavlja konsolidirani godišnji financijski izvještaj)</b>			
<b>XIX. DOBIT ILI GUBITAK RAZDOBLJA (AOP 200+201)</b>	<b>199</b>	<b>0</b>	<b>0</b>
1. Pripisana imateljima kapitala matice	200	0	0
2. Pripisana manjinskom (nekontrolirajućem) interesu	201	0	0
<b>IZVJEŠTAJ O OSTALOJ SVEOBUHVAATNOJ DOBITI (popunjava poduzetnik obveznik primjene MSFI-a)</b>			
<b>I. DOBIT ILI GUBITAK RAZDOBLJA</b>	<b>202</b>	<b>-13.484.721</b>	<b>33.887.779</b>
<b>II. OSTALA SVEOBUHVAATNA DOBIT/GUBITAK PRIJE POREZA (AOP 204 do 211)</b>	<b>203</b>	<b>0</b>	<b>0</b>
1. Tečajne razlike iz preračuna inozemnog poslovanja	204	0	0
2. Promjene revalorizacijskih rezervi dugotrajne materijalne i nematerijalne imovine	205	0	0
3. Dobit ili gubitak s osnove naknadnog vrednovanja financijske imovine raspoložive za prodaju	206	0	0
4. Dobit ili gubitak s osnove učinkovite zaštite novčanih tokova	207	0	0
5. Dobit ili gubitak s osnove učinkovite zaštite neto ulaganja u inozemstvu	208	0	0
6. Udio u ostaloj sveobuhvatnoj dobiti/gubitku društava povezanih sudjeljujućim interesom	209	0	0
7. Aktuarski dobiti/gubici po planovima definiranih primanja	210	0	0
8. Ostale nevladinske promjene kapitala	211	0	0
<b>III. POREZ NA OSTALU SVEOBUHVAATNU DOBIT RAZDOBLJA</b>	<b>212</b>	<b>0</b>	<b>0</b>
<b>IV. NETO OSTALA SVEOBUHVAATNA DOBIT ILI GUBITAK (AOP 203-212)</b>	<b>213</b>	<b>0</b>	<b>0</b>
<b>V. SVEOBUHVAATNA DOBIT ILI GUBITAK RAZDOBLJA (AOP 202+213)</b>	<b>214</b>	<b>-13.484.721</b>	<b>33.887.779</b>
<b>DODATAK Izvještaju o ostaloj sveobuhvatnoj dobiti (popunjava poduzetnik koji sastavlja konsolidirani izvještaj)</b>			
<b>VI. SVEOBUHVAATNA DOBIT ILI GUBITAK RAZDOBLJA (AOP 216+217)</b>	<b>215</b>	<b>0</b>	<b>0</b>
1. Pripisana imateljima kapitala matice	216	0	0
2. Pripisana manjinskom (nekontrolirajućem) interesu	217	0	0

**IZVJEŠTAJ O NOVČANOM TIJEKU - Indirektna metoda**  
u razdoblju 01.01.2020. do 31.12.2020.

u kunama

Obveznik: GRANOLIO DD			
Naziv pozicije	AOP oznaka	Isto razdoblje prethodne godine	Tekuće razdoblje
1	2	3	4
<b>Novčani tokovi od poslovnih aktivnosti</b>			
1. Dobit prije oporezivanja	001	-14.143.750	33.228.749
2. Usklađenja (AOP 003 do 010):	002	10.304.419	-21.907.786
a) Amortizacija	003	10.625.816	7.987.411
b) Dobici i gubici od prodaje i vrijednosna usklađenja dugotrajne materijalne i nematerijalne imovine	004	-694.836	115.510.053
c) Dobici i gubici od prodaje i nerealizirani dobici i gubici i vrijednosno usklađenje financijske imovine	005	3.605.759	-145.886.043
d) Prihodi od kamata i dividendi	006	-3.148.789	-330.794
e) Rashodi od kamata	007	2.868.649	1.683.715
f) Rezerviranja	008	0	0
g) Tečajne razlike (nerealizirane)	009	0	3.493
h) Ostala usklađenja za nenovčane transakcije i nerealizirane dobitke i gubitke	010	-2.952.180	-875.621
<b>I. Povećanje ili smanjenje novčanih tokova prije promjena u radnom kapitalu (AOP 001+002)</b>	<b>011</b>	<b>-3.839.331</b>	<b>11.320.963</b>
3. Promjene u radnom kapitalu (AOP 013 do 016)	012	14.891.940	-966.515
a) Povećanje ili smanjenje kratkoročnih obveza	013	8.948.018	-6.319.083
b) Povećanje ili smanjenje kratkotrajnih potraživanja	014	13.159.021	-2.569.445
c) Povećanje ili smanjenje zaliha	015	-7.215.099	7.922.013
d) Ostala povećanja ili smanjenja radnog kapitala	016	0	0
<b>II. Novac iz poslovanja (AOP 011+012)</b>	<b>017</b>	<b>11.052.609</b>	<b>10.354.448</b>
4. Novčani izdaci za kamate	018	-2.662.250	-1.566.976
5. Plaćeni porez na dobit	019	0	0
<b>A) NETO NOVČANI TOKOVI OD POSLOVNIH AKTIVNOSTI (AOP 017 do 019)</b>	<b>020</b>	<b>8.390.359</b>	<b>8.787.472</b>
<b>Novčani tokovi od investicijskih aktivnosti</b>			
1. Novčani primici od prodaje dugotrajne materijalne i nematerijalne imovine	021	0	0
2. Novčani primici od prodaje financijskih instrumenata	022	5.000.000	0
3. Novčani primici od kamata	023	1.118.755	700.899
4. Novčani primici od dividendi	024	0	0
5. Novčani primici s osnove povrata danih zajmova i štednih uloga	025	17.541.796	3.904.853
6. Ostali novčani primici od investicijskih aktivnosti	026	0	999.031
<b>III. Ukupno novčani primici od investicijskih aktivnosti (AOP 021 do 026)</b>	<b>027</b>	<b>23.660.551</b>	<b>5.604.783</b>
1. Novčani izdaci za kupnju dugotrajne materijalne i nematerijalne imovine	028	-3.489.527	-3.138.986
2. Novčani izdaci za stjecanje financijskih instrumenata	029	0	0
3. Novčani izdaci s osnove danih zajmova i štednih uloga za razdoblje	030	-27.780.252	-3.829.806
4. Stjecanje ovisnog društva, umanjeno za stečeni novac	031	0	0
5. Ostali novčani izdaci od investicijskih aktivnosti	032	-991.389	-1.069.031
<b>IV. Ukupno novčani izdaci od investicijskih aktivnosti (AOP 028 do 032)</b>	<b>033</b>	<b>-32.261.168</b>	<b>-8.037.823</b>
<b>B) NETO NOVČANI TOKOVI OD INVESTICIJSKIH AKTIVNOSTI (AOP 027+033)</b>	<b>034</b>	<b>-8.600.617</b>	<b>-2.433.040</b>
<b>Novčani tokovi od financijskih aktivnosti</b>			
1. Novčani primici od povećanja temeljnog (upisanog) kapitala	035	0	0
2. Novčani primici od izdavanja vlasničkih i dužničkih financijskih instrumenata	036	0	0
3. Novčani primici od glavnice kredita, pozajmica i drugih posudbi	037	2.000.000	5.000.000
4. Ostali novčani primici od financijskih aktivnosti	038	0	0
<b>V. Ukupno novčani primici od financijskih aktivnosti (AOP 035 do 038)</b>	<b>039</b>	<b>2.000.000</b>	<b>5.000.000</b>
1. Novčani izdaci za otplatu glavnice kredita, pozajmica i drugih posudbi i dužničkih financijskih instrumenata	040	0	-7.959.391
2. Novčani izdaci za isplatu dividendi	041	0	0
3. Novčani izdaci za financijski najam	042	-553.847	-429.062
4. Novčani izdaci za otkup vlastitih dionica i smanjenje temeljnog (upisanog) kapitala	043	0	0
5. Ostali novčani izdaci od financijskih aktivnosti	044	-2.100.000	-4.040.260
<b>VI. Ukupno novčani izdaci od financijskih aktivnosti (AOP 040 do 044)</b>	<b>045</b>	<b>-2.653.847</b>	<b>-12.428.713</b>
<b>C) NETO NOVČANI TOKOVI OD FINANCIJSKIH AKTIVNOSTI (AOP 039+045)</b>	<b>046</b>	<b>-653.847</b>	<b>-7.428.713</b>
1. Nerealizirane tečajne razlike po novcu i novčanim ekvivalentima	047	0	0
<b>D) NETO POVEĆANJE ILI SMANJENJE NOVČANIH TOKOVA (AOP 020+034+046+047)</b>	<b>048</b>	<b>-864.105</b>	<b>-1.074.281</b>
<b>E) NOVAC I NOVČANI EKVIVALENTI NA POČETKU RAZDOBLJA</b>	<b>049</b>	<b>3.574.350</b>	<b>2.710.246</b>
<b>F) NOVAC I NOVČANI EKVIVALENTI NA KRAJU RAZDOBLJA (AOP 048+049)</b>	<b>050</b>	<b>2.710.245</b>	<b>1.635.965</b>





## BILJEŠKE UZ GODIŠNJE FINACIJSKE IZVJEŠTAJE (GFI)

Naziv izdavatelja: Granolio d.d

OIB: 59064993527

Izveštajno razdoblje: od 1.1.2020. do 31.12.2020.

Iste računovodstvene politike primjenjuju se prilikom sastavljanja financijskih izvještaja za 2019. godinu kao i u posljednjim godišnjim financijskim izvještajima.



# Granolio 25

25 GODINA S VAMA

Granolio d.d.

Budmanijeva 5, HR-10000 Zagreb

tel.: +385 1 6320 200; faks: +385 1 6320 222; e-mail: granolio@granolio.hr; http://www.granolio.hr

**Granolio d.d.**  
**Nadzorni odbor**  
**Broj: 29-04-01/2021**

Na temelju čl. 263. Zakona o trgovačkim društvima i članka 39. Statuta društva Granolio d.d. (dalje u tekstu: Društvo), Nadzorni odbor Društva na sjednici održanoj dana 29. travnja 2021. donosi

## **ODLUKU O UTVRĐIVANJU FINACIJSKIH IZVJEŠĆA ZA 2020. GODINU**

### **Članak 1.**

U skladu s odredbama članka 300.c Zakona o trgovačkim društvima Nadzorni odbor je ispitao Godišnja financijska izvješća Društva za 2020. godinu, zajedno s izvješćem o obavljenoj reviziji, Godišnja konsolidirana financijska izvješća Granolio Grupe za 2020. godinu, zajedno s izvješćem o obavljenoj reviziji, Izvješće uprave o stanju Društva i povezanih društava za 2020. godinu, kao i prijedlog odluke o upotrebi ostvarene dobiti iz poslovne 2020. godine.

Nadzorni odbor smatra da su Godišnja financijska izvješća Društva za 2020. godinu sastavljena u skladu sa stanjem u poslovnim knjigama Društva i pokazuju ispravno imovinsko i poslovno stanje Društva. Nadzorni odbor također nema primjedbi na dostavljena Godišnja konsolidirana financijska izvješća Granolio Grupe za 2020. godinu. Slijedom navedenog, Nadzorni odbor daje suglasnost na Godišnja financijska izvješća Društva za 2020. godinu i Godišnja konsolidirana financijska izvješća Granolio Grupe za 2020. godinu, čime su ona utvrđena od strane Uprave i Nadzornog odbora, sukladno čl. 300. d Zakona o trgovačkim društvima.

Nadzorni odbor nema primjedbi na dostavljeno izvješće revizora o obavljenoj reviziji Godišnjih financijskih izvješća Društva za 2020. godinu i izvješće revizora o obavljenoj reviziji Godišnjih konsolidiranih financijskih izvješća Granolio Grupe za 2020. godinu.

### **Članak 2.**

Ova Odluka stupa na snagu danom donošenja.

**Franjo Filipović**  
(predsjednik Nadzornog odbora)



MB: 1244272; OIB: 59064993527; IBAN HR6024020061100063532 Erste&Steiermarkische bank d.d. Rijeka, IBAN HR1423400091110416692 Privredna banka Zagreb, IBAN HR5123900011100014261 Hrvatska poštanska banka Zagreb; temeljni kapital: 19.016.430,00 kn uplaćen u cijelosti podijeljen na 1.901.643 redovnih dionica serije A nominalnog iznosa 10,00 kn; tvrtka je upisana u Trgovačkom sudu u Zagrebu, MBS: 080111595; predsjednik Uprave: Hrvoje Filipović, članovi Uprave: Vladimir Kalčić i Drago Šurina, predsjednik Nadzornog odbora: Franjo Filipović



# Granolio

25 GODINA S VAMA

# 25

Granolio d.d.

Budmanijeva 5, HR-10000 Zagreb

tel.: +385 1 6320 200; faks: +385 1 6320 222; e-mail: granolio@granolio.hr; http://www.granolio.hr

**Granolio d.d.**

**Nadzorni odbor**

**Broj: 29-04-03/2021**

Na temelju čl. 263. Zakona o trgovačkim društvima i članka 39. Statuta društva Granolio d.d. (dalje u tekstu: Društvo), Nadzorni odbor Društva na sjednici održanoj dana 29. travnja 2021. donosi

## **ODLUKU O PRIJEDLOGU UPOTREBE OSTVARENE DOBITI IZ POSLOVNE 2020. GODINE**

### **Članak 1.**

U skladu s odredbama članka 300.c Zakona o trgovačkim društvima Nadzorni odbor je ispitaio Godišnja financijska izvješća Društva za 2020. godinu, zajedno s izvješćem o obavljenoj reviziji, Godišnja konsolidirana financijska izvješća Granolio Grupe za 2020. godinu, zajedno s izvješćem o obavljenoj reviziji, Izvješće uprave o stanju Društva i povezanih društava, kao i prijedlog odluke o upotrebi ostvarene dobiti.

Nadzorni odbor je suglasan s prijedlogom odluke Uprave da se dobit poslovne 2020.godine, ostvarena u iznosu od 33.228.749,43 kn (nakon oporezivanja), rasporedi:

- za pokriće gubitka iznos od 31.567.311,96 kuna,
- u zakonske rezerve iznos od 1.661.437,47 kuna.

### **Članak 2.**

Ova Odluka stupa na snagu danom donošenja.

**Franjo Filipović**

*(predsjednik Nadzornog odbora)*



MB: 1244272; OIB: 59064993527; IBAN HR6024020061100063532 Erste&Steiermarkische bank d.d. Rijeka, IBAN HR1423400091110416692 Privredna banka Zagreb, IBAN HR5123900011100014261 Hrvatska poštanska banka Zagreb; temeljni kapital: 19.016.430,00 kn uplaćen u cijelosti podijeljen na 1.901.643 redovnih dionica serije A nominalnog iznosa 10,00 kn; tvrtka je upisana u Trgovačkom sudu u Zagrebu, MBS: 080111595; predsjednik Uprave: Hrvoje Filipović, članovi Uprave: Vladimír Kalčić i Drago Šurina, predsjednik Nadzornog odbora: Franjo Filipović



# Granolio

25 GODINA S VAMA

# 25

Granolio d.d.

Budmanijeva 5, HR-10000 Zagreb

tel.: +385 1 6320 200; faks: +385 1 6320 222; e-mail: granolio@granolio.hr; http://www.granolio.hr

Temeljem članka 263. Zakona o trgovačkim društvima i članka 39. Statuta društva GRANOLIO d.d. (dalje u tekstu: Društvo), Nadzorni odbor Društva podnosi glavnoj skupštini sljedeće

## IZVJEŠĆE o obavljenom nadzoru vođenja poslova Društva u 2020. godini

### I.

Nadzorni odbor je u skladu s odredbama članka 263. Zakona o trgovačkim društvima i članka 39. Statuta društva GRANOLIO d.d. nadzirao vođenje poslovanja Društva, uz poseban nadzor zakonitosti njegovog rada, te analizirao ostvarenje planiranih rezultata i provođenje temeljnih ciljeva utvrđene poslovne politike Društva.

U 2020. godini Nadzorni odbor je djelovao u sastavu:

- Franjo Filipović, predsjednik Nadzornog odbora,
- Jurij Detiček, zamjenik predsjednika Nadzornog odbora,
- Davor Štefan, član Nadzornog odbora,
- Tihomir Osmak, član Nadzornog odbora

U sklopu Nadzornog odbora Društva, sukladno Zakonu o reviziji, djeluje Revizijski odbor. Revizijski odbor ima tri člana. Članovi Revizijskog odbora su g. Jurij Detiček, zamjenik predsjednika Nadzornog odbora i g. Tihomir Osmak, član Nadzornog odbora, a predsjednik Revizijskog odbora je g. Franjo Filipović, predsjednik Nadzornog odbora.

### II.

U skladu sa svojim obvezama Nadzorni je odbor vršio nadzor i ispitivao dokumentaciju Društva. Ispitujući dostavljenu poslovnu dokumentaciju Nadzorni odbor je utvrdio da Društvo djeluje u skladu sa pozitivnim propisima, Statutom i drugim aktima Društva, kao i odlukama Glavne skupštine Društva.

### III.

Uprava Društva je redovito i pravovremeno, prema utvrđenom standardnom obliku i sadržaju, izvješćivala Nadzorni odbor o poslovanju Društva, te o organizacijskim i drugim promjenama vezanim uz vođenje poslovanja Društva.

Tijekom poslovne 2020. godine, Nadzorni odbor je održao 6 sjednica, na kojima je od strane Uprave bio izvješten o značajnim poslovnim događajima i razvoju poslovanja Društva. Jednoj sjednici Nadzornog odbora zbog spriječenosti nije nazočio član Nadzornog odbora, g. Davor Štefan, dok su na ostalim sjednicama nazočili svi članovi Nadzornog odbora. Nadzorni odbor utvrdio je raspored održavanja redovitih sjednica.



MB: 1244272; OIB: 59064993527; IBAN HR6024020061100063532 Erste&Steiermarkische bank d.d. Rijeka, Zagreb;  
IBAN HR1423400091110416692 Privredna banka Zagreb, IBAN HR5123900011100014261 Hrvatska poštanska banka Zagreb;  
temeljni kapital: 19.016.430,00 kn uplaćen u cijelosti podijeljen na 1.901.643 redovnih dionica serije A nominalnog iznosa 10,00 kn;  
tvrtka je upisana u Trgovačkom sudu u Zagrebu, MBS: 080111595; predsjednik Uprave: Hrvoje Filipović, članovi Uprave: Vladimir Kalčić i Drago Šurina, predsjednik Nadzornog odbora: Franjo Filipović

#### IV

U skladu s odredbama članka 300.b Zakona o trgovačkim društvima Uprava je Nadzornom odboru u zakonskom roku podnijela Godišnja financijska izvješća Društva zajedno s izvješćem o obavljenoj reviziji, Godišnja konsolidirana financijska izvješća Granolio Grupe zajedno s izvješćem o obavljenoj reviziji, Izvješće uprave o stanju Društva i povezanih društava za 2020. godinu, kao i prijedlog odluke o rasporedu dobiti koju je Društvo ostvarilo tijekom poslovne 2020. godine u ukupnom iznosu od 33.228.749,43 kuna.

#### V.

U skladu s odredbama članka 300.c Zakona o trgovačkim društvima Nadzorni odbor je na sjednici održanoj 29.04.2021. godine ispitao Godišnja financijska izvješća Društva za 2020. godinu, zajedno s izvješćem o obavljenoj reviziji, Godišnja konsolidirana financijska izvješća Granolio Grupe za 2020. godinu, zajedno s izvješćem o obavljenoj reviziji, Izvješće uprave o stanju Društva i povezanih društava za 2020. godinu, kao i prijedlog odluke o rasporedu dobiti iz poslovne 2020. godine. Također je, na istoj sjednici, razmatrao i izvješće Revizijskog odbora za 2020. godinu.

Nadzorni odbor smatra da su Godišnja financijska izvješća Društva za 2020. godinu sastavljena u skladu sa stanjem u poslovnim knjigama Društva i pokazuju ispravno imovinsko i poslovno stanje Društva. Nadzorni odbor također nema primjedbi na dostavljena Godišnja konsolidirana financijska izvješća Granolio Grupe za 2020. godinu. Slijedom navedenog, Nadzorni odbor je na navedenoj sjednici održanoj 29.04.2021. godine dao suglasnost na Godišnja financijska izvješća Društva za 2020. godinu i Godišnja konsolidirana financijska izvješća Granolio Grupe za 2020. godinu, čime su ona utvrđena od strane Uprave i Nadzornog odbora, sukladno čl. 300. d Zakona o trgovačkim društvima.

Nadzorni odbor nema primjedbi na dostavljeno izvješće revizora o obavljenoj reviziji Godišnjih financijskih izvješća Društva za 2020. godinu i izvješće revizora o obavljenoj reviziji Godišnjih konsolidiranih financijskih izvješća Granolio Grupe za 2020. godinu.

Nadzorni odbor je suglasan s prijedlogom odluke uprave da se dobit ostvarena u poslovnoj 2020. godini u iznosu od 33.228.749,43 kuna rasporedi u iznosu od 31.567.311,96 kune za pokriće gubitka prethodnih razdoblja te iznos od 1.661.437,47 kn u zakonske rezerve.

#### VI.

Analizirajući informacije dobivene tijekom provođenja nadzora poslovanja tijekom 2020. godine, kao i analizirajući izvješće Uprave Društva, te prateći kretanje financijskih pokazatelja u Društvu, utvrđeno je sljedeće:

- U 2020. godini Društvo je ostvarilo dobitak temeljem Sporazuma o reguliranju obveza po zajmu u ukupnoj vrijednosti 156.860.742,56 kuna.
- Društvo je ostvarilo pozitivnu EBITDA vrijednost u iznosu 53.744.632 kuna, dok je u toku 2019. godine EBITDA iznosila 145.114 kuna.
- Neto rezultat Društva u vrijednosti 33.228.749,43 kuna najvećim je dijelom rezultat reguliranja obveza zajma po Sporazumu.

Granolio grupa ostvarila je pozitivan neto rezultat od 37.175.643 kuna.

Neto dug Društva (ukupan dug umanjen za novac i novčane ekvivalente) na dan 31.12.2020. godine iznosio je 136 milijuna kuna i odnosu na 31.12.2019. godine smanjen je za 182 milijun kuna. Smanjenje je rezultat provedenog Sporazuma o reguliranju obveza po zajmu te manjim dijelom za


vrijednost otplate duga. Neto dug Granolio grupe na dan 31.12.2020. godine iznosio je 192 milijuna kuna što predstavlja smanjenje u odnosu na neto dug na dan 31.12.2019. godine za 164 milijuna kuna.

Ukupna kapitalna ulaganja u materijalnu imovinu u 2020. godini iznosila su 3,1 milijuna kuna (2019: 3,4 milijuna kuna). Nabavke se odnose na nabavke opreme za proizvodna postrojenja i alata, nabavu računalne opreme i na nadogradnju softvera.

## VII.

Slijedom svega naprijed iznesenog, Nadzorni odbor upućuje ovo izvješće o obavljenom nadzoru nad vođenjem poslovanja Društva u 2020. godini Glavnoj skupštini Društva, te predlaže da Glavna skupština Društva usvoji predloženu odluku o rasporedu dobiti iz poslovne 2020. godine.

PREDSJEDNIK  
NADZORNOG ODBORA

  
\_\_\_\_\_  
Franjo Filipović

Zagreb, 29.04.2021.