


THE GARDEN BREWERY GRUPA

Nerevidirani konsolidirani izvještaj
za razdoblje 01.01.2024. - 31.12.2024.





MEĐUIZVJEŠTAJ RUKOVODSTVA THE GARDEN BREWERY GRUPA ZA RAZDOBLJE I-XII 2024

U okolnostima nastavljenih inflatornih pritisaka na operativno poslovanje, te zahtjevnog geopolitičkog okruženja, THE GARDEN BREWERY GRUPA je u poslovnoj godini 2024. ostvarila gotovo identične konsolidirane poslovne prihode kao u prethodnoj godini uz rast profitabilnosti od 5,33%


THE GARDEN BREWERY Grupu čini THE GARDEN BREWERY d.d. kao matica, čija je jedina djelatnost upravljanje operativnim društvima, te operativna društva THE BIRD d.o.o., koje se bavi djelatnošću proizvodnje, veleprodaje i maloprodaje zanatskog (craft) piva robne marke „The Garden Brewery“, LULA d.o.o., koje se bavi organizacijom glazbenih i drugih festivalskih događanja u Republici Hrvatskoj, primarno glazbenih festivala „The Garden“ u uvali Rastovac, Tisno, društvo FULL CIRCLE d.o.o. koje se primarno bavi djelatnošću pripremanje i usluživanje jela, pića i napitaka tijekom festivalskih događanja diljem Republike Hrvatske te društvo AJMO SVI ZAJEDNO d.o.o. koje se bavi djelatnošću iznajmljivanja smještajnih kapaciteta u mobilnim kućicama. Termin „THE GARDEN BREWERY“ i/ili „Grupa“ u kontekstu ovog financijskog izvješćivanja označava konsolidirana financijska izvješća.

U ovom izvješću, u njegovom tekstualnom dijelu, ističemo temeljne komparativne pokazatelje za neprekinuto poslovanje u odnosu četiri tromjesečja (dvanaest mjeseci poslovanja 2024. godine u komparaciji sa dvanaest mjeseci poslovanja u 2023. godini), te pokazatelje za posljednje tromjesečje poslovne godine 2024. (razdoblje 01.10.2024.-31.12.2024. u komparaciji sa razdobljem 01.10.2023.-31.12.2023.), a sve sa ciljem kako bi se kroz ključne financijske pokazatelje stekla realna slika o poslovanju Grupe. Ističemo i kako je društvo THE GARDEN BREWERY d.d. u veljači 2024. godine dovršilo stjecanje 50% temeljnog kapitala društva AJMO SVI ZAJEDNO d.o.o. Slijedom navedenog, ističemo da konsolidirani rezultati posljednjeg tromjesečja 2024. godine (a posljedično i cjelogodišnji rezultati poslovne godine 2024.) uključuju i temeljne financijske pokazatelje društva AJMO SVI ZAJEDNO d.o.o. što, komparirajući poslovne rezultate iz 2023. godine, nije bio slučaj.

THE GARDEN BREWERY ostvarila je u dvanaest mjeseci poslovanja poslovne godine 2024. ukupne konsolidirane poslovne prihode u iznosu od 10.194 tisuća eura te ukupne poslovne rashode bez amortizacije u iznosu od 7.681 tisuća eura. Uz navedeno, Grupa je ostvarila i 82 tisuće eura financijskih rashoda te 4 tisuće eura financijskih prihoda. Amortizacija je na konsolidiranoj razini iznosila 1.562 tisuće eura. Slijedom gore navedenog, THE GARDEN BREWERY Grupa je u dvanaest mjeseci poslovne godine 2024. ostvarila EBITDA-u u iznosu 2.513 tisuća eura te EBT u iznos 873 tisuće eura. Uzimajući u obzir podatke za referentno razdoblje prethodne godine, Grupa je u poslovnoj godini 2024., a u odnosu na poslovnu godinu 2023., uz gotovo istu razinu prihoda, ostvarila rast EBITDA-e od 5,33 %.

U segmentu prodaje zanatskog (craft) piva Grupa je u razdoblju od 01.01. do 31.12.2024. godine u ostvarila prihod od 2.923 tisuće eura (od čega 151 tisuću eura unutar Grupe) u odnosu na 2.655 tisuća eura (od čega 152 tisuće eura unutar Grupe) u istom razdoblju 2023. godine što predstavlja rast od 10,1%.

Obzirom na sezonalni karakter poslovanja članice grupe Lula d.o.o., koja se bavi organizacijom glazbenih festivala na lokaciji „Uvala Rastovac – Tisno“, Grupa je tijekom četvrtog tromjesečja, kao i prethodnih godina, ostvarila negativni operativni rezultat u skladu s poslovnim planom. Tijekom četvrtog





tromjesečja Grupa je uspješno ugovorila održavanje glazbenih festivala u periodu od srpnja do rujna 2025. godine te se tijekom 2025. godine u Tisnom očekuje osam međunarodnih glazbenih festivala (Hospitality on the Beach, Love International, Terminal V, Outlook, Defected, Dekmantel, Dimensions, Balance Australia).


Kako je i navedeno, Full Circle d.o.o. karakterizira sezonalni karakter poslovanja (sa naglaskom na ostvarivanje glavnine prihoda u trećem tromjesečju). Usprkos navedenom, Full Circle d.o.o. je u četvrtom tromjesečju ostvarilo 98 tisuća EUR poslovnih prihoda (od čega 39 tisuća EUR unutar Grupe) odnosno 1.292 tisuća EUR poslovnih prihoda na godišnjoj razini, uz EBITDA-u u iznosu od 174 tisuće EUR odnosno 89 tisuća EUR nakon isključenja manjinskog interesa. Ostvareni poslovni rezultati u skladu su s planiranom projekcijom prihoda koja je bila temelj za donošenje odluke o akviziciji 51% temeljnog kapitala društva Full Circle d.o.o. u srpnju 2023. godine.


Grupa i nadalje ističe izazove snažnih inflatornih pritisaka te rasta proizvodnih inputa u svim segmentima poslovanja Grupe: proizvodnji piva, isporuci hrane i pića ali i produkciji glazbenih festivala. Rast inputa primarno se reflektira kroz povećanje cijena sirovinskih sastojaka za proizvodnju piva, pripreme i isporuke hrane, te troškova zaposlenih. Rast cijena, deficit kvalificirane radne snage, nastavljena ratna djelovanja Ruske Federacije protiv Republike Ukrajine sada praćena proširenom globalnom nestabilnošću, te nastavljen rast cijena energenata, i dalje čine temeljne izazove u poslovanju Grupe.

Grupa je od 01.01. do 31.12.2024. godine u dugotrajnu imovinu (CAPEX) uložila iznos od 534 tisuća eura i to u segment proizvodnje craft piva (224 tisuća eura) te festivalske djelatnosti (310 tisuće eura). Grupa poslovnu godinu 2024. godine završava s uravnoteženom bilancom, stabilnom pozicijom novca i novčanih ekvivalenata te osiguranim kreditnim linijama za obrtni kapital i planirane investicije. Neto zaduženost Grupe iznosi -813 tisuća eura (odnosno 988 tisuća eura uz obveze za najam po MSFI 16). Činjenica da Grupa nema neto dug (već i dodatno pozitivno stanje novca i novčanih ekvivalenata u iznosu od 813 tisuća eura) ukazuje na bilančni potencijal za daljnje investiranje u materijalnu imovinu ali i, potencijalno, u kapital društava sa kojima Grupa smatra da može postići sinergijske efekte te doprinijeti rastu vrijednosti dionica. Grupa ostaje usmjerena na realizaciju svih zacrtanih strateških ciljeva koji uključuju nastavak rada na izvoznom pozicioniranju zanatskog piva „The Garden Brewery“, i to primarno na tržištima Velike Britanije, Francuske i Italije, ulaganju u održivost i unapređenje on-line poslovanja, ulaganje u razvoj festivalske djelatnosti, aktivnu i kontinuiranu integraciju društva Full Circle d.o.o. u okvir grupe uz korištenje svih sinergijskih efekata, integraciju segmenta pružanja usluga smještaja u mobilnim kućicama na festivalima u okvir Grupe te daljnju afirmaciju maloprodajne lokacije „Žitnjak“ kao „DNA“ baze Grupe. Kroz dugoročno održivo poslovanje te kontinuirano ostvarivanje zacrtanih ciljeva, Grupa nastavlja raditi na ostvarenju vizije: kreiranja visoko kvalitetnih proizvoda i doživljaja, uz odgovoran i etičan odnos prema zaposlenicima i zajednici u okviru kojih djelujemo a sve sa ciljem kreiranja dodane vrijednosti za naše klijente, zaposlenike i dioničare.

Prihodi

| u EUR | Isto razdoblje prethodne godine | | Tekuće razdoblje | | Indeks | |
|--------------------------------|---------------------------------|------------------|-------------------|------------------|------------|-------------|
| | Kumulativ | Tromjesečje | Kumulativ | Tromjesečje | Kumulativ | Tromjesečje |
| Prihodi od prodaje | 9.578.349 | 920.705 | 9.709.195 | 713.428 | 101 | 77 |
| Ostali poslovni prihodi | 648.796 | 514.282 | 485.125 | 427.791 | 75 | 83 |
| Ukupno poslovni prihodi | 10.227.145 | 1.434.987 | 10.194.320 | 1.141.219 | 100 | 80 |





Profitabilnost

| u EUR | Isto razdoblje prethodne godine | | Tekuće razdoblje | | Indeks | |
|-----------------------------|---------------------------------|----------------|------------------|----------------|------------|-------------|
| | Kumulativ | Tromjesečje | Kumulativ | Tromjesečje | Kumulativ | Tromjesečje |
| Poslovni prihodi | 10.227.145 | 1.434.987 | 10.194.320 | 1.141.219 | 100 | 80 |
| Poslovni rashodi | -8.689.083 | -1.272.160 | -8.525.197 | -925.927 | 98 | 73 |
| EBITDA | 1.538.062 | 162.827 | 1.669.123 | 215.292 | 109 | 132 |
| Zakup MSFI 16 | 848.000 | 77.000 | 844.142 | 42.000 | 100 | 55 |
| EBITDA incl. MSFI 16 | 2.386.062 | 239.827 | 2.513.265 | 257.292 | 105 | 107 |

Financijski položaj


| U EUR | 31.12.2023. | Udio | 31.12.2024. | Udio | Indeks |
|---|-------------------|-------------|-------------------|-------------|------------|
| DUGOTRAJNA IMOVINA | 8.716.062 | 74% | 9.085.643 | 74% | 104 |
| Goodwill | 1.787.687 | 15% | 2.079.700 | 17% | 116 |
| Brand (robne marke) i ostala prava | 1.384.660 | 12% | 1.396.083 | 11% | 101 |
| Imovina s pravom korištenja | 1.826.055 | 15% | 1.750.902 | 14% | 96 |
| Nekretnine, postrojenje i oprema | 2.918.546 | 25% | 2.931.584 | 24% | 100 |
| Financijska imovina | 799.114 | 7% | 927.373 | 8% | 116 |
| KRA TKOTRAJNA IMOVINA | 3.108.371 | 26% | 3.147.350 | 26% | 101 |
| Zalihe | 536.214 | 5% | 603.857 | 5% | 113 |
| Potraživanja od kupaca i ostala potraživanja | 848.854 | 7% | 733.215 | 6% | 86 |
| Financijska imovina | 0 | 0% | 1.550 | 0% | - |
| Novac i novčani ekvivalenti | 1.723.303 | 15% | 1.808.727 | 15% | 105 |
| AKTIVA | 11.824.433 | 100% | 12.232.993 | 100% | 103 |
| KAPITAL I OBVEZE | 7.920.900 | 67% | 8.255.552 | 67% | 104 |
| Upisani kapital | 5.333.262 | 45% | 5.333.262 | 44% | 100 |
| Zakonske rezerve | 297.327 | - | 297.327 | 2% | - |
| Zadržana dobit/(preneseni gubitak) | 1.738.776 | 15% | 1.916.868 | 16% | 110 |
| Kapital i rezerve pripisivi dioničarima Društva | 7.369.365 | 62% | 7.547.458 | 62% | 102 |
| Nekontrolirajući interesi | 551.535 | 5% | 708.095 | 6% | 128 |
| DUGOROČNE OBVEZE | 1.792.982 | 15% | 1.466.531 | 12% | 82 |
| Obveze za zajmove | 500.542 | 4% | 369.199 | 3% | 74 |
| Obveze za najam | 1.054.999 | 9% | 867.877 | 7% | 82 |
| Odgodena porezna obveza | 237.441 | 2% | 229.455 | 2% | 97 |
| KRA TKOROČNE OBVEZE | 2.110.551 | 18% | 2.510.910 | 21% | 119 |
| Obveze prema dobavljačima i ostale obveze | 897.564 | 8% | 951.157 | 8% | 106 |
| Obveze za najam | 819.628 | 7% | 932.850 | 8% | 114 |
| Obveze za zajmove | 393.359 | 3% | 626.903 | 5% | 159 |
| PASIVA | 11.824.433 | 100% | 12.232.993 | 100% | 103 |

U Zagrebu,
28. veljače 2025.
THE GARDEN BREWERY d.d.

Tomislav Alpeza
Predsjednik Uprave

David Andrew Plant
Član uprave





OPĆI PODACI ZA IZDAVATELJE

Razdoblje izvještavanja:

01.01.2024

do

31.12.2024

Godina:

2024

Kvartal:

4

Tromjesečni finansijski izvještaji

Matični broj (MB):

05137306

Oznaka matične države
članice izdavatelja:

HR

Matični broj
subjekta (MBS):

081258945

Osobni identifikacijski
broj (OIB):

54394356292

LEI:

747800M0IFOGUGS38X52

Šifra
ustanove:

99445

Tvrta izdavatelja: THE GARDEN BREWERY d.d.

Poštanski broj i mjesto:

10000

ZAGREB

Ulica i kućni broj:

SLAVONSKA AVENIJA 26/1

Adresa e-pošte:

info@thegarden.hr

Internet adresa:

https://thegarden.hr

Broj zaposlenih (krajem
izvještajnog razdoblja):

32

Konsolidirani izvještaj:

KD

(KN-nije konsolidirano/KD-konsolidirano)

Revidirano:

RN

(RN-nije revidirano/RD-revidirano)

Tvrte ovisnih subjekata (prema MSFI):

Sjedište:

MB:

THE BIRD d.o.o.

SLAVONSKA AVENIJA 26/1, ZAGREB

4460693

LULA d.o.o.

SLAVONSKA AVENIJA 26/1, ZAGREB

1886738

FULL CIRCLE d.o.o.

ULICA MATIJE GUPCA 49, PUŠČINE

5106966

AJMO SVI ZAJEDNO d.o.o.

SLAVONSKA AVENIJA 26/1, ZAGREB

5090466

Knjigovodstveni servis:

Da

(Da/Ne)

Competence d.o.o.

(tvrta knjigovodstvenog servisa)

Osoba za kontakt:

RAST IVANA

(unosi se samo prezime i ime osobe za kontakt)

Telefon:

0989560660

Adresa e-pošte:


ivana.rast@competence.hr


Revizorsko društvo:

(tvrta revizorskog društva)


Ovlašteni revizor:


(ime i prezime)







| BILANCA | | | |
|---|---------------|---|---|
| stanje na dan 31.12.2024 | | | |
| | | | u eurima |
| Obveznik: THE GARDEN BREWERY d.d. | | | |
| Naziv pozicije | AOP oznaka | Zadnji dan prethodne poslovne godine | Na izvještajni datum tekućeg razdoblja |
| 1 | 2 | 3 | 4 |
| A) POTRAŽIVANJA ZA UPISANI A NEUPLAĆENI KAPITAL | 001 | 0 | 0 |
| B) DUGOTRAJNA IMOVINA (AOP 003+010+020+031+036) | 002 | 8.716.062 | 9.085.643 |
| I. NEMATERIJALNA IMOVINA (AOP 004 do 009) | 003 | 3.172.347 | 3.475.784 |
| 1. Izdaci za razvoj | 004 | 0 | 0 |
| 2. Koncesije, patenti, licencije, robne i uslužne marke, softver i ostala prava | 005 | 1.376.340 | 1.279.885 |
| 3. Goodwill | 006 | 1.787.687 | 2.079.700 |
| 4. Predujmovi za nabavu nematerijalne imovine | 007 | 0 | 0 |
| 5. Nematerijalna imovina u pripremi | 008 | 8.320 | 116.199 |
| 6. Ostala nematerijalna imovina | 009 | 0 | 0 |
| II. MATERIJALNA IMOVINA (AOP 011 do 019) | 010 | 4.744.601 | 4.682.486 |
| 1. Zemljište | 011 | 0 | 0 |
| 2. Građevinski objekti | 012 | 0 | 0 |
| 3. Postrojenja i oprema | 013 | 1.373.272 | 1.442.473 |
| 4. Alati, pogonski inventar i transportna imovina | 014 | 315.790 | 354.800 |
| 5. Biološka imovina | 015 | 0 | 0 |
| 6. Predujmovi za materijalnu imovinu | 016 | 4.000 | 4.000 |
| 7. Materijalna imovina u pripremi | 017 | 4.000 | 3.971 |
| 8. Ostala materijalna imovina | 018 | 3.047.539 | 2.877.242 |
| 9. Ulaganje u nekretnine | 019 | 0 | 0 |
| III. DUGOTRAJNA FINACIJSKA IMOVINA (AOP 021 do 030) | 020 | 799.114 | 927.373 |
| 1. Ulaganja u udjele (dionice) poduzetnika unutar grupe | 021 | 0 | 0 |
| 2. Ulaganja u ostale vrijednosne papire poduzetnika unutar grupe | 022 | 0 | 0 |
| 3. Dani zajmovi, depoziti i slično poduzetnicima unutar grupe | 023 | 0 | 0 |
| 4. Ulaganja u udjele (dionice) društava povezanih sudjelujućim interesom | 024 | 0 | 0 |
| 5. Ulaganja u ostale vrijednosne papire društava povezanih sudjelujućim interesom | 025 | 0 | 0 |
| 6. Dani zajmovi, depoziti i slično društvima povezanim sudjelujućim interesom | 026 | 0 | 0 |
| 7. Ulaganja u vrijednosne papire | 027 | 0 | 0 |
| 8. Dani zajmovi, depoziti i slično | 028 | 71.988 | 7.892 |
| 9. Ostala ulaganja koja se obračunavaju metodom udjela | 029 | 0 | 0 |
| 10. Ostala dugotrajna financijska imovina | 030 | 727.126 | 919.481 |
| IV. POTRAŽIVANJA (AOP 032 do 035) | 031 | 0 | 0 |
| 1. Potraživanja od poduzetnika unutar grupe | 032 | 0 | 0 |
| 2. Potraživanja od društava povezanih sudjelujućim interesom | 033 | 0 | 0 |
| 3. Potraživanja od kupaca | 034 | 0 | 0 |
| 4. Ostala potraživanja | 035 | 0 | 0 |
| V. ODGOĐENA POREZNA IMOVINA | 036 | 0 | 0 |







| | | | |
|---|------------|-------------------|-------------------|
| C) KRATKOTRAJNA IMOVINA (AOP 038+046+053+063) | 037 | 3.030.359 | 3.072.730 |
| I. ZALIHE (AOP 039 do 045) | 038 | 536.214 | 603.857 |
| 1. Sirovine i materijal | 039 | 249.409 | 207.593 |
| 2. Proizvodnja u tijeku | 040 | 45.842 | 119.374 |
| 3. Gotovi proizvodi | 041 | 236.227 | 271.257 |
| 4. Trgovačka roba | 042 | 354 | 1.251 |
| 5. Predujmovi za zalihe | 043 | 4.382 | 4.382 |
| 6. Dugotrajna imovina namijenjena prodaji | 044 | 0 | 0 |
| 7. Biološka imovina | 045 | 0 | 0 |
| II. POTRAŽIVANJA (AOP 047 do 052) | 046 | 770.842 | 658.596 |
| 1. Potraživanja od poduzetnika unutar grupe | 047 | 0 | 0 |
| 2. Potraživanja od društava povezanih sudjelujućim interesom | 048 | 0 | 0 |
| 3. Potraživanja od kupaca | 049 | 487.489 | 415.561 |
| 4. Potraživanja od zaposlenika i članova poduzetnika | 050 | 78.840 | 79.142 |
| 5. Potraživanja od države i drugih institucija | 051 | 166.843 | 116.953 |
| 6. Ostala potraživanja | 052 | 37.670 | 46.940 |
| III. KRATKOTRAJNA FINANIJSKA IMOVINA (AOP 054 do 062) | 053 | 0 | 1.550 |
| 1. Ulaganja u udjele (dionice) poduzetnika unutar grupe | 054 | 0 | 0 |
| 2. Ulaganja u ostale vrijednosne papire poduzetnika unutar grupe | 055 | 0 | 0 |
| 3. Dani zajmovi, depoziti i slično poduzetnicima unutar grupe | 056 | 0 | 0 |
| 4. Ulaganja u udjele (dionice) društava povezanih sudjelujućim interesom | 057 | 0 | 0 |
| 5. Ulaganja u ostale vrijednosne papire društava povezanih sudjelujućim interesom | 058 | 0 | 0 |
| 6. Dani zajmovi, depoziti i slično društvima povezanim sudjelujućim interesom | 059 | 0 | 0 |
| 7. Ulaganja u vrijednosne papire | 060 | 0 | 0 |
| 8. Dani zajmovi, depoziti i slično | 061 | 0 | 1.550 |
| 9. Ostala financijska imovina | 062 | 0 | 0 |
| IV. NOVAC U BANCI I BLAGAJNI | 063 | 1.723.303 | 1.808.727 |
| D) PLAĆENI TROŠKOVI BUDUĆEG RAZDOBLJA I OBRAČUNATI | 064 | 78.012 | 74.619 |
| E) UKUPNO AKTIVA (AOP 001+002+037+064) | 065 | 11.824.433 | 12.232.992 |
| F) IZVANBILANČNI ZAPISI | 066 | 0 | 0 |







| PASIVA | | | |
|---|------------|------------|------------|
| A) KAPITAL I REZERVE (AOP 068 do 070+076+077+083+086+089) | 067 | 7.920.900 | 8.255.552 |
| I. TEMELJNI (UPISANI) KAPITAL | 068 | 5.333.262 | 5.333.262 |
| II. KAPITALNE REZERVE | 069 | 29.204 | 29.204 |
| III. REZERVE IZ DOBITI (AOP 071+072-073+074+075) | 070 | 268.123 | 268.123 |
| 1. Zakonske rezerve | 071 | 268.123 | 268.123 |
| 2. Rezerve za vlastite dionice | 072 | 0 | 0 |
| 3. Vlastite dionice i udjeli (odbitna stavka) | 073 | 0 | 0 |
| 4. Statutarne rezerve | 074 | 0 | 0 |
| 5. Ostale rezerve | 075 | 0 | 0 |
| IV. REVALORIZACIJSKE REZERVE | 076 | 0 | 0 |
| V. REZERVE FER VRIJEDNOSTI I OSTALO (AOP 078 do 082) | 077 | 0 | 0 |
| 1. Fer vrijednost financijske imovine kroz ostalu sveobuhvatnu dobit (odnosno raspoložive za prodaju) | 078 | 0 | 0 |
| 2. Učinkoviti dio zaštite novčanih tokova | 079 | 0 | 0 |
| 3. Učinkoviti dio zaštite neto ulaganja u inozemstvu | 080 | 0 | 0 |
| 4. Ostale rezerve fer vrijednosti | 081 | 0 | 0 |
| 5. Tečajne razlike iz preračuna inozemnog poslovanja (konsolidacija) | 082 | 0 | 0 |
| VI. ZADRŽANA DOBIT ILI PRENESENI GUBITAK (AOP 084-085) | 083 | 1.128.450 | 1.272.762 |
| 1. Zadržana dobit | 084 | 1.128.450 | 1.272.762 |
| 2. Preneseni gubitak | 085 | 0 | 0 |
| VII. DOBIT ILI GUBITAK POSLOVNE GODINE (AOP 087-088) | 086 | 610.326 | 644.106 |
| 1. Dobit poslovne godine | 087 | 610.326 | 644.106 |
| 2. Gubitak poslovne godine | 088 | 0 | 0 |
| VIII. MANJINSKI (NEKONTROLIRAJUĆI) INTERES | 089 | 551.535 | 708.095 |
| B) REZERVIRANJA (AOP 091 do 096) | 090 | 0 | 0 |
| 1. Rezerviranja za mirovine, otpremnine i slične obveze | 091 | 0 | 0 |
| 2. Rezerviranja za porezne obveze | 092 | 0 | 0 |
| 3. Rezerviranja za započete sudske sporove | 093 | 0 | 0 |
| 4. Rezerviranja za troškove obnavljanja prirodnih bogatstava | 094 | 0 | 0 |
| 5. Rezerviranja za troškove u jamstvenim rokovima | 095 | 0 | 0 |
| 6. Druga rezerviranja | 096 | 0 | 0 |
| C) DUGOROČNE OBVEZE (AOP 098 do 108) | 097 | 1.792.982 | 1.466.531 |
| 1. Obveze prema poduzetnicima unutar grupe | 098 | 0 | 0 |
| 2. Obveze za zajmove, depozite i slično poduzetnika unutar grupe | 099 | 0 | 0 |
| 3. Obveze prema društvima povezanim sudjelujućim interesom | 100 | 0 | 0 |
| 4. Obveze za zajmove, depozite i slično društava povezanih sudjelujućim interesom | 101 | 0 | 0 |
| 5. Obveze za zajmove, depozite i slično | 102 | 0 | 102.886 |
| 6. Obveze prema bankama i drugim financijskim institucijama | 103 | 500.542 | 266.313 |
| 7. Obveze za predujmove | 104 | 0 | 0 |
| 8. Obveze prema dobavljačima | 105 | 0 | 0 |
| 9. Obveze po vrijednosnim papirima | 106 | 0 | 0 |
| 10. Ostale dugoročne obveze | 107 | 1.054.999 | 867.877 |
| 11. Odgođena porezna obveza | 108 | 237.441 | 229.455 |
| D) KRATKOROČNE OBVEZE (AOP 110 do 123) | 109 | 2.063.465 | 2.461.606 |
| 1. Obveze prema poduzetnicima unutar grupe | 110 | 0 | 0 |
| 2. Obveze za zajmove, depozite i slično poduzetnika unutar grupe | 111 | 0 | 0 |
| 3. Obveze prema društvima povezanim sudjelujućim interesom | 112 | 0 | 0 |
| 4. Obveze za zajmove, depozite i slično društava povezanih sudjelujućim interesom | 113 | 0 | 0 |
| 5. Obveze za zajmove, depozite i slično | 114 | 51.813 | 51.139 |
| 6. Obveze prema bankama i drugim financijskim institucijama | 115 | 341.546 | 575.763 |
| 7. Obveze za predujmove | 116 | 169.129 | 258.201 |
| 8. Obveze prema dobavljačima | 117 | 501.440 | 430.873 |
| 9. Obveze po vrijednosnim papirima | 118 | 0 | 0 |
| 10. Obveze prema zaposlenicima | 119 | 43.805 | 35.687 |
| 11. Obveze za poreze, doprinose i sličana davanja | 120 | 134.123 | 124.605 |
| 12. Obveze s osnove udjela u rezultatu | 121 | 0 | 440 |
| 13. Obveze po osnovi dugotrajne imovine namijenjene prodaji | 122 | 0 | 0 |
| 14. Ostale kratkoročne obveze | 123 | 821.609 | 984.898 |
| E) ODGOĐENO PLAĆANJE TROŠKOVA I PRIHOD BUDUĆEGA RAZDOBLJA | 124 | 47.086 | 49.303 |
| F) UKUPNO – PASIVA (AOP 067+090+097+109+124) | 125 | 11.824.433 | 12.232.992 |
| G) IZVANBILANČNI ZAPISI | 126 | 0 | 0 |






| RAČUN DOBITI I GUBITKA | | | | | |
|--|------------|---------------------------------|------------------|-------------------|------------------|
| u razdoblju 01.01.2024 do 31.12.2024 | | | | | |
| u eurima | | | | | |
| Obveznik: THE GARDEN BREWERY d.d. | | | | | |
| Naziv pozicije | AOP oznaka | Isto razdoblje prethodne godine | | Tekuće razdoblje | |
| | | Kumulativ | Tromjesečje | Kumulativ | Tromjesečje |
| 1 | 2 | 3 | 4 | 5 | 6 |
| I. POSLOVNI PRIHODI (AOP 002 do 006) | 001 | 10.227.145 | 1.434.987 | 10.194.320 | 1.141.219 |
| 1. Prihodi od prodaje s poduzetnicima unutar grupe | 002 | 0 | 0 | 0 | 0 |
| 2. Prihodi od prodaje (izvan grupe) | 003 | 9.578.349 | 920.705 | 9.709.195 | 713.428 |
| 3. Prihodi na temelju upotrebe vlastitih proizvoda, robe i usluga | 004 | 0 | 0 | 0 | 0 |
| 4. Ostali poslovni prihodi s poduzetnicima unutar grupe | 005 | 0 | 0 | 0 | 0 |
| 5. Ostali poslovni prihodi (izvan grupe) | 006 | 648.796 | 514.282 | 485.125 | 427.791 |
| II. POSLOVNI RASHODI (AOP 008+009+013+017+018+019+022+029) | 007 | 9.347.774 | 1.475.819 | 9.242.742 | 1.100.671 |
| 1. Promjene vrijednosti zaliha proizvoda u tijeku i gotovih proizvoda | 008 | -42.467 | -88.159 | -122.547 | -180.866 |
| 2. Materijalni troškovi (AOP 010 do 012) | 009 | 6.539.005 | 941.405 | 6.359.340 | 777.122 |
| a) Troškovi sirovina i materijala | 010 | 2.457.687 | 378.425 | 2.440.486 | 377.654 |
| b) Troškovi prodane robe | 011 | 237.076 | 54.227 | 234.121 | 52.953 |
| c) Ostali vanjski troškovi | 012 | 3.844.242 | 508.753 | 3.684.733 | 346.515 |
| 3. Troškovi osoblja (AOP 014 do 016) | 013 | 692.434 | 181.527 | 730.509 | 120.091 |
| a) Neto plaće i nadnice | 014 | 437.389 | 115.946 | 469.128 | 85.303 |
| b) Troškovi poreza i doprinosa iz plaća | 015 | 182.130 | 47.050 | 181.819 | 21.429 |
| c) Doprinosi na plaće | 016 | 72.915 | 18.531 | 79.562 | 13.359 |
| 4. Amortizacija | 017 | 1.479.859 | 253.827 | 1.561.687 | 216.744 |
| 5. Ostali troškovi | 018 | 571.501 | 108.340 | 585.942 | 97.833 |
| 6. Vrijednosna usklađenja (AOP 020+021) | 019 | 26.832 | 26.832 | 0 | 0 |
| a) dugotrajne imovine osim financijske imovine | 020 | 0 | 0 | 0 | 0 |
| b) kratkotrajne imovine osim financijske imovine | 021 | 26.832 | 26.832 | 0 | 0 |
| 7. Rezerviranja (AOP 023 do 028) | 022 | 0 | 0 | 0 | 0 |
| a) Rezerviranja za mirovine, otpremnine i slične obveze | 023 | 0 | 0 | 0 | 0 |
| b) Rezerviranja za porezne obveze | 024 | 0 | 0 | 0 | 0 |
| c) Rezerviranja za započete sudske sporove | 025 | 0 | 0 | 0 | 0 |
| d) Rezerviranja za troškove obnavljanja prirodnih bogatstava | 026 | 0 | 0 | 0 | 0 |
| e) Rezerviranja za troškove u jamstvenim rokovima | 027 | 0 | 0 | 0 | 0 |
| f) Druga rezerviranja | 028 | 0 | 0 | 0 | 0 |
| 8. Ostali poslovni rashodi | 029 | 80.610 | 52.047 | 127.811 | 69.747 |
| III. FINANIJSKI PRIHODI (AOP 031 do 040) | 030 | 8.268 | 5.173 | 3.656 | 1.424 |
| 1. Prihodi od ulaganja u udjele (dionice) poduzetnika unutar grupe | 031 | 0 | 0 | 0 | 0 |
| 2. Prihodi od ulaganja u udjele (dionice) društava povezanih sudjelujućim interesima | 032 | 0 | 0 | 0 | 0 |
| 3. Prihodi od ostalih dugotrajnih financijskih ulaganja i zajmova poduzetnicima unutar grupe | 033 | 0 | 0 | 0 | 0 |
| 4. Ostali prihodi s osnove kamata iz odnosa s poduzetnicima unutar grupe | 034 | 0 | 0 | 0 | 0 |
| 5. Tečajne razlike i ostali financijski prihodi iz odnosa s poduzetnicima unutar grupe | 035 | 0 | 0 | 0 | 0 |
| 6. Prihodi od ostalih dugotrajnih financijskih ulaganja i zajmova | 036 | 0 | 0 | 0 | 0 |
| 7. Ostali prihodi s osnove kamata | 037 | 0 | 0 | 165 | 29 |
| 8. Tečajne razlike i ostali financijski prihodi | 038 | 8.268 | 5.173 | 3.491 | 1.395 |
| 9. Nerealizirani dobiti (prihodi) od financijske imovine | 039 | 0 | 0 | 0 | 0 |
| 10. Ostali financijski prihodi | 040 | 0 | 0 | 0 | 0 |
| IV. FINANIJSKI RASHODI (AOP 042 do 048) | 041 | 64.936 | 33.370 | 82.710 | 23.148 |
| 1. Rashodi s osnove kamata i slični rashodi s poduzetnicima unutar grupe | 042 | 0 | 0 | 0 | 0 |
| 2. Tečajne razlike i drugi rashodi s poduzetnicima unutar grupe | 043 | 0 | 0 | 0 | 0 |
| 3. Rashodi s osnove kamata i slični rashodi | 044 | 60.757 | 32.707 | 78.203 | 21.515 |
| 4. Tečajne razlike i drugi rashodi | 045 | 4.179 | 663 | 4.507 | 1.633 |
| 5. Nerealizirani gubici (rashodi) od financijske imovine | 046 | 0 | 0 | 0 | 0 |
| 6. Vrijednosna usklađenja financijske imovine (neto) | 047 | 0 | 0 | 0 | 0 |
| 7. Ostali financijski rashodi | 048 | 0 | 0 | 0 | 0 |
| V. UDIO U DOBITI OD DRUŠTAVA POVEZANIH SUDJELUJUĆIM INTERESOM | 049 | 0 | 0 | 0 | 0 |
| VI. UDIO U DOBITI OD ZAJEDNIČKIH POTHVATA | 050 | 0 | 0 | 0 | 0 |
| VII. UDIO U GUBITKU OD DRUŠTAVA POVEZANIH SUDJELUJUĆIM INTERESOM | 051 | 0 | 0 | 0 | 0 |
| VIII. UDIO U GUBITKU OD ZAJEDNIČKIH POTHVATA | 052 | 0 | 0 | 0 | 0 |
| IX. UKUPNI PRIHODI (AOP 001+030+049 +050) | 053 | 10.235.413 | 1.440.160 | 10.197.976 | 1.142.643 |
| X. UKUPNI RASHODI (AOP 007+041+051 + 052) | 054 | 9.412.710 | 1.509.189 | 9.325.452 | 1.123.819 |
| XI. DOBIT ILI GUBITAK PRIJE OPOREZIVANJA (AOP 053-054) | 055 | 822.703 | -69.029 | 872.524 | 18.824 |
| 1. Dobit prije oporezivanja (AOP 053-054) | 056 | 822.703 | 0 | 872.524 | 18.824 |
| 2. Gubitak prije oporezivanja (AOP 054-053) | 057 | 0 | -69.029 | 0 | 0 |
| XII. POREZ NA DOBIT | 058 | 122.018 | 133.552 | 139.465 | 150.999 |
| XIII. DOBIT ILI GUBITAK RAZDOBLJA (AOP 055-059) | 059 | 700.685 | -202.581 | 733.059 | -132.175 |
| 1. Dobit razdoblja (AOP 055-059) | 060 | 700.685 | 0 | 733.059 | 0 |
| 2. Gubitak razdoblja (AOP 059-055) | 061 | 0 | -202.581 | 0 | -132.175 |






| PREKINUTO POSLOVANJE (popunjavanje poduzetnik obveznika MSFI-a samo ako ima prekinuto poslovanje) | | | | | |
|---|------------|---------|----------|---------|----------|
| XIV. DOBIT ILI GUBITAK PREKINUTOG POSLOVANJA PRIJE OPOREZIVANJA (AOP 063-064) | 062 | 0 | 0 | 0 | 0 |
| 1. Dobit prekinutog poslovanja prije oporezivanja | 063 | 0 | 0 | 0 | 0 |
| 2. Gubitak prekinutog poslovanja prije oporezivanja | 064 | 0 | 0 | 0 | 0 |
| XV. POREZ NA DOBIT PREKINUTOG POSLOVANJA | 065 | 0 | 0 | 0 | 0 |
| 1. Dobit prekinutog poslovanja za razdoblje (AOP 062-065) | 066 | 0 | 0 | 0 | 0 |
| 2. Gubitak prekinutog poslovanja za razdoblje (AOP 065-062) | 067 | 0 | 0 | 0 | 0 |
| UKUPNO POSLOVANJE (popunjavanje samo poduzetnik obveznik MSFI-a koji ima prekinuto poslovanje) | | | | | |
| XVI. DOBIT ILI GUBITAK PRIJE OPOREZIVANJA (AOP 055+062) | 068 | 0 | 0 | 0 | 0 |
| 1. Dobit prije oporezivanja (AOP 068) | 069 | 0 | 0 | 0 | 0 |
| 2. Gubitak prije oporezivanja (AOP 068) | 070 | 0 | 0 | 0 | 0 |
| XVII. POREZ NA DOBIT (AOP 058+065) | 071 | 0 | 0 | 0 | 0 |
| XVIII. DOBIT ILI GUBITAK RAZDOBLJA (AOP 068-071) | 072 | 0 | 0 | 0 | 0 |
| 1. Dobit razdoblja (AOP 068-071) | 073 | 0 | 0 | 0 | 0 |
| 2. Gubitak razdoblja (AOP 071-068) | 074 | 0 | 0 | 0 | 0 |
| DODATAK RDG-u (popunjavanje poduzetnik koji sastavlja konsolidirani godišnji financijski izvještaj) | | | | | |
| XIX. DOBIT ILI GUBITAK RAZDOBLJA (AOP 076+077) | 075 | 0 | 0 | 0 | 0 |
| 1. Pripisana imateljima kapitala matice | 076 | 0 | 0 | 0 | 0 |
| 2. Pripisana manjinskom (nekontrolirajućem) interesu | 077 | 0 | 0 | 0 | 0 |
| IZVJEŠTAJ O OSTALOJ SVEOBUHVAATNOJ DOBITI (popunjavanje poduzetnik obveznik primjene MSFI-a) | | | | | |
| I. DOBIT ILI GUBITAK RAZDOBLJA | 078 | 700.685 | -202.581 | 733.059 | -132.175 |
| II. OSTALA SVEOBUHVAATNA DOBIT/GUBITAK PRIJE POREZA (AOP 80 + 87) | 079 | 0 | 0 | 0 | 0 |
| III. Stavke koje neće biti reklasificirane u dobit ili gubitak (AOP 081 do 085) | 080 | 0 | 0 | 0 | 0 |
| 1. Promjene revalorizacijskih rezervi dugotrajne materijalne i nematerijalne imovine | 081 | 0 | 0 | 0 | 0 |
| 2. Dobitak ili gubitak s osnove naknadnog vrednovanja vlasničkih vrijednosnih papira po fer vrijednosti kroz ostalu sveobuhvatnu dobit | 082 | 0 | 0 | 0 | 0 |
| 3. Promjene fer vrijednosti financijske obveze po fer vrijednosti kroz račun dobiti i gubitka koja se može pripisati promjenama kreditnog rizika obveze | 083 | 0 | 0 | 0 | 0 |
| 4. Aktuarski dobiti/gubici po planovima definiranih primanja | 084 | 0 | 0 | 0 | 0 |
| 5. Ostale stavke koje neće biti reklasificirane | 085 | 0 | 0 | 0 | 0 |
| 6. Porez na dobit koji se odnosi na stavke koje neće biti reklasificirane | 086 | 0 | 0 | 0 | 0 |
| IV. Stavke koje je moguće reklasificirati u dobit ili gubitak (AOP 088 do 095) | 087 | 0 | 0 | 0 | 0 |
| 1. Tečajne razlike iz preračuna inozemnog poslovanja | 088 | 0 | 0 | 0 | 0 |
| 2. Dobitak ili gubitak s osnove naknadnog vrednovanja dužničkih vrijednosnih papira po fer vrijednosti kroz ostalu sveobuhvatnu dobit | 089 | 0 | 0 | 0 | 0 |
| 4. Dobit ili gubitak s osnove učinkovite zaštite novčanih tokova | 090 | 0 | 0 | 0 | 0 |
| 5. Dobit ili gubitak s osnove učinkovite zaštite neto ulaganja u inozemstvu | 091 | 0 | 0 | 0 | 0 |
| 6. Udio u ostaloj sveobuhvatnoj dobiti/gubitku društava povezanih sudjelujućim interesom | 092 | 0 | 0 | 0 | 0 |
| 6. Promjene fer vrijednosti vremenske vrijednosti opcije | 093 | 0 | 0 | 0 | 0 |
| 7. Promjene fer vrijednosti terminskih elemenata terminskih ugovora | 094 | 0 | 0 | 0 | 0 |
| 8. Ostale stavke koje je moguće reklasificirati u dobit ili gubitak | 095 | 0 | 0 | 0 | 0 |
| 9. Porez na dobit koji se odnosi na stavke koje je moguće reklasificirati u dobit ili gubitak | 096 | 0 | 0 | 0 | 0 |
| V. NETO OSTALA SVEOBUHVAATNA DOBIT ILI GUBITAK (AOP 080+087 - 086 - 096) | 097 | 0 | 0 | 0 | 0 |
| VI. SVEOBUHVAATNA DOBIT ILI GUBITAK RAZDOBLJA (AOP 078+097) | 098 | 700.685 | -202.581 | 733.059 | -132.175 |
| DODATAK Izvještaju o ostaloj sveobuhvatnoj dobiti (popunjavanje poduzetnik koji sastavlja konsolidirani izvještaj) | | | | | |
| VI. SVEOBUHVAATNA DOBIT ILI GUBITAK RAZDOBLJA (AOP 100+101) | 099 | 700.685 | -202.581 | 733.059 | -132.175 |
| 1. Pripisana imateljima kapitala matice | 100 | 610.326 | -183.225 | 644.106 | -90.519 |
| 2. Pripisana manjinskom (nekontrolirajućem) interesu | 101 | 90.359 | -19.356 | 88.953 | -41.656 |






| IZVJESTAJ O NOVČANOM TIJEKU - Indirektna metoda | | | |
|---|------------|---------------------------------|-------------------|
| u razdoblju 01.01.2024. do 31.12.2024. | | | |
| u eurima | | | |
| Obveznik: THE GARDEN BREWERY d.d. | | | |
| Naziv pozicije | AOP oznaka | Isto razdoblje prethodne godine | Tekuće razdoblje |
| 1 | 2 | 3 | 4 |
| Novčani tokovi od poslovnih aktivnosti | | | |
| 1. Dobit prije oporezivanja | 001 | 822.703 | 872.524 |
| 2. Usklađenja (AOP 003 do 010): | 002 | 1.055.401 | 1.640.741 |
| a) Amortizacija | 003 | 1.479.859 | 1.561.687 |
| b) Dobici i gubici od prodaje i vrijednosna usklađenja dugotrajne materijalne i | 004 | 0 | 0 |
| c) Dobici i gubici od prodaje i nerealizirani dobiti i gubici i vrijednosno usklađenje | 005 | -481.126 | 0 |
| d) Prihodi od kamata i dividendi | 006 | -8.268 | -165 |
| e) Rashodi od kamata | 007 | 64.936 | 78.203 |
| f) Rezerviranja | 008 | 0 | 0 |
| g) Tečajne razlike (nerealizirane) | 009 | 0 | 1.016 |
| h) Ostala usklađenja za nenovčane transakcije i nerealizirane dobitke i gubitke | 010 | 0 | 0 |
| I. Povećanje ili smanjenje novčanih tokova prije promjena u radnom kapitalu (AOP 001+002) | 011 | 1.878.104 | 2.513.265 |
| 3. Promjene u radnom kapitalu (AOP 013 do 016) | 012 | -916.177 | 121.459 |
| a) Povećanje ili smanjenje kratkoročnih obveza | 013 | -656.661 | -75.151 |
| b) Povećanje ili smanjenje kratkotrajnih potraživanja | 014 | -315.845 | 230.222 |
| c) Povećanje ili smanjenje zaliha | 015 | 56.329 | -67.644 |
| d) Ostala povećanja ili smanjenja radnog kapitala | 016 | 0 | 34.032 |
| II. Novac iz poslovanja (AOP 011+012) | 017 | 961.927 | 2.634.724 |
| 4. Novčani izdaci za kamate | 018 | -60.736 | -78.203 |
| 5. Plaćeni porez na dobit | 019 | -220.290 | -126.091 |
| A) NETO NOVČANI TOKOVI OD POSLOVNIH AKTIVNOSTI (AOP 017 do 019) | 020 | 680.901 | 2.430.430 |
| Novčani tokovi od investicijskih aktivnosti | | | |
| 1. Novčani primici od prodaje dugotrajne materijalne i nematerijalne imovine | 021 | 0 | 0 |
| 2. Novčani primici od prodaje finansijskih instrumenata | 022 | 0 | 200.000 |
| 3. Novčani primici od kamata | 023 | 0 | 0 |
| 4. Novčani primici od dividendi | 024 | 0 | 0 |
| 5. Novčani primici s osnove povrata danih zajmova i štednih uloga | 025 | 110.842 | 0 |
| 6. Ostali novčani primici od investicijskih aktivnosti | 026 | 0 | 0 |
| III. Ukupno novčani primici od investicijskih aktivnosti (AOP 021 do 026) | 027 | 110.842 | 200.000 |
| 1. Novčani izdaci za kupnju dugotrajne materijalne i nematerijalne imovine | 028 | -352.649 | -1.071.832 |
| 2. Novčani izdaci za stjecanje finansijskih instrumenata | 029 | 0 | 0 |
| 3. Novčani izdaci s osnove danih zajmova i štednih uloga za razdoblje | 030 | -66.096 | 0 |
| 4. Stjecanje ovisnog društva, umanjeno za stečeni novac | 031 | -438.566 | -55.491 |
| 5. Ostali novčani izdaci od investicijskih aktivnosti | 032 | 0 | 0 |
| IV. Ukupno novčani izdaci od investicijskih aktivnosti (AOP 028 do 032) | 033 | -857.311 | -1.127.323 |
| B) NETO NOVČANI TOKOVI OD INVESTICIJSKIH AKTIVNOSTI (AOP 027+033) | 034 | -746.469 | -927.323 |
| Novčani tokovi od finansijskih aktivnosti | | | |
| 1. Novčani primici od povećanja temeljnog (upisanog) kapitala | 035 | 0 | 0 |
| 2. Novčani primici od izdavanja vlasničkih i dužničkih finansijskih instrumenata | 036 | 0 | 0 |
| 3. Novčani primici od glavnice kredita, pozajmica i drugih posudbi | 037 | 650.000 | 530.416 |
| 4. Ostali novčani primici od finansijskih aktivnosti | 038 | 0 | 0 |
| V. Ukupno novčani primici od finansijskih aktivnosti (AOP 035 do 038) | 039 | 650.000 | 530.416 |
| 1. Novčani izdaci za otplatu glavnice kredita, pozajmica i drugih posudbi i dužničkih finansijskih instrumenata | 040 | -554.520 | -737.735 |
| 2. Novčani izdaci za isplatu dividendi | 041 | -969.683 | -404.035 |
| 3. Novčani izdaci za finansijski najam | 042 | -802.356 | -806.329 |
| 4. Novčani izdaci za otkup vlastitih dionica i smanjenje temeljnog (upisanog) kapitala | 043 | 0 | 0 |
| 5. Ostali novčani izdaci od finansijskih aktivnosti | 044 | 0 | 0 |
| VI. Ukupno novčani izdaci od finansijskih aktivnosti (AOP 040 do 044) | 045 | -2.326.559 | -1.948.099 |
| C) NETO NOVČANI TOKOVI OD FINANCIJSKIH AKTIVNOSTI (AOP 039+045) | 046 | -1.676.559 | -1.417.683 |
| 1. Nerealizirane tečajne razlike po novcu i novčanim ekvivalentima | 047 | 0 | 0 |
| D) NETO POVEĆANJE ILI SMANJENJE NOVČANIH TOKOVA (AOP 020+034+046+047) | 048 | -1.742.127 | 85.424 |
| E) NOVAC I NOVČANI EKVIVALENTI NA POČETKU RAZDOBLJA | 049 | 3.465.430 | 1.723.303 |
| F) NOVAC I NOVČANI EKVIVALENTI NA KRAJU RAZDOBLJA (AOP 048+049) | 050 | 1.723.303 | 1.808.727 |



| IZVJEŠTAJ O PROMJENAMA KAPITALA | | | | | | | | | | | | | | | | | | | | |
|---|------------|--|-------------------|------------------|-----------------------------|--|--------------------|----------------|--------------------------|---|--|---|--------------------------------|---|------------------------------------|---------------------------------|---|--------------------------------------|--------------------------|-----------|
| za razdoblje od 01.01.2024 do 31.12.2024 | | | | | | | | | | | | | | | | | | | | |
| Opis pozicije | AOP oznaka | Raspodjeljivo imateljima kapitala matice | | | | | | | | | | | | | | | u eurima | | | |
| | | Temeljni (upisani) kapital | Kapitalne rezerve | Zakonske rezerve | Rezerve za vlastite dionice | Vlastite dionice i udjeli (odbitna stavka) | Statutarne rezerve | Ostale rezerve | Revalorizacijske rezerve | vrijednost financijske imovine kroz ostalu sveobuhvatnu dobit | Učinkoviti dio zaštite novčanih tokova | Učinkoviti dio zaštite neto ulaganja u inozemstvo | Ostale rezerve fer vrijednosti | Tečajne razlike iz preračuna inozemnog poslovanja | Zadržana dobit / preneseni gubitak | Dobit / gubitak poslovne godine | Ukupno raspodjeljivo imateljima kapitala matice | Manjinski (nekontrolirajući) interes | Ukupno kapital i rezerve | |
| 1 | 2 | 3 | 4 | 5 | 6 | 7 | 8 | 9 | 10 | 11 | 12 | 13 | 14 | 15 | 16 | 17 | 18 (3 do 6 - 7 + 8 do 17) | 19 | 20 (18+19) | |
| Prethodno razdoblje | | | | | | | | | | | | | | | | | | | | |
| 1. Stanje na dan početka prethodne poslovne godine | 01 | 5.362.466 | 0 | 0 | 0 | 0 | 0 | 0 | 0 | 0 | 0 | 0 | 0 | 0 | 0 | 127.617 | 2.306.030 | 7.796.113 | 0 | 7.796.113 |
| 2. Promjene računovodstvenih politika | 02 | 0 | 0 | 0 | 0 | 0 | 0 | 0 | 0 | 0 | 0 | 0 | 0 | 0 | 0 | 0 | 0 | 0 | 0 | 0 |
| 3. Ispravak pogreški | 03 | 0 | 0 | 0 | 0 | 0 | 0 | 0 | 0 | 0 | 0 | 0 | 0 | 0 | 0 | 0 | 0 | 0 | 0 | 0 |
| 4. Stanje na dan početka prethodne poslovne godine (prepravljeno) (AOP 01 do 03) | 04 | 5.362.466 | 0 | 0 | 0 | 0 | 0 | 0 | 0 | 0 | 0 | 0 | 0 | 0 | 127.617 | 2.306.030 | 7.796.113 | 0 | 7.796.113 | |
| 5. Dobit/gubitak razdoblja | 05 | 0 | 0 | 0 | 0 | 0 | 0 | 0 | 0 | 0 | 0 | 0 | 0 | 0 | 0 | 610.326 | 610.326 | 90.359 | 700.685 | |
| 6. Tečajne razlike iz preračuna inozemnog poslovanja | 06 | 0 | 0 | 0 | 0 | 0 | 0 | 0 | 0 | 0 | 0 | 0 | 0 | 0 | 0 | 0 | 0 | 0 | 0 | |
| 7. Promjene revalorizacijskih rezervi dugotrajne materijalne i nematerijalne imovine | 07 | 0 | 0 | 0 | 0 | 0 | 0 | 0 | 0 | 0 | 0 | 0 | 0 | 0 | 0 | 0 | 0 | 0 | 0 | |
| 8. Dobitak ili gubitak s osnove naknadnog vrednovanja financijske imovine prema fer vrijednosti kroz ostalu sveobuhvatnu dobit (raspoloživa za prodaju) | 08 | 0 | 0 | 0 | 0 | 0 | 0 | 0 | 0 | 0 | 0 | 0 | 0 | 0 | 0 | 0 | 0 | 0 | 0 | |
| 9. Dobitak ili gubitak s osnove učinkovite zaštite novčanog toka | 09 | 0 | 0 | 0 | 0 | 0 | 0 | 0 | 0 | 0 | 0 | 0 | 0 | 0 | 0 | 0 | 0 | 0 | 0 | |
| 10. Dobitak ili gubitak s osnove učinkovite zaštite neto ulaganja u inozemstvu | 10 | 0 | 0 | 0 | 0 | 0 | 0 | 0 | 0 | 0 | 0 | 0 | 0 | 0 | 0 | 0 | 0 | 0 | 0 | |
| 11. Udio u ostaloj sveobuhvatnoj dobiti/gubitku društava povezanih sudjeljujućim interesom | 11 | 0 | 0 | 0 | 0 | 0 | 0 | 0 | 0 | 0 | 0 | 0 | 0 | 0 | 0 | 0 | 0 | 0 | 0 | |
| 12. Aktuarski dobiti/gubici po planovima definiranih primanja | 12 | 0 | 0 | 0 | 0 | 0 | 0 | 0 | 0 | 0 | 0 | 0 | 0 | 0 | 0 | 0 | 0 | 0 | 0 | |
| 13. Ostale ne vlasničke promjene kapitala | 13 | 0 | 0 | 0 | 0 | 0 | 0 | 0 | 0 | 0 | 0 | 0 | 0 | 0 | 0 | 0 | 0 | 0 | 0 | |
| 14. Porez na transakcije priznate direktno u kapitalu | 14 | 0 | 0 | 0 | 0 | 0 | 0 | 0 | 0 | 0 | 0 | 0 | 0 | 0 | 0 | 0 | 0 | 0 | 0 | |
| 15. Smanjenje temeljnog (upisanog) kapitala (osim u postupku predstečajne nagodbe i nastalog reinvestiranjem dobiti) | 15 | 0 | 0 | 0 | 0 | 0 | 0 | 0 | 0 | 0 | 0 | 0 | 0 | 0 | 0 | 0 | 0 | 0 | 0 | |
| 16. Smanjenje temeljnog (upisanog) kapitala u postupku predstečajne nagodbe | 16 | 0 | 0 | 0 | 0 | 0 | 0 | 0 | 0 | 0 | 0 | 0 | 0 | 0 | 0 | 0 | 0 | 0 | 0 | |
| 17. Smanjenje temeljnog (upisanog) kapitala nastalog reinvestiranjem dobiti | 17 | 0 | 0 | 0 | 0 | 0 | 0 | 0 | 0 | 0 | 0 | 0 | 0 | 0 | 0 | 0 | 0 | 0 | 0 | |
| 18. Otkup vlastitih dionica/udjela | 18 | 0 | 0 | 0 | 0 | 0 | 0 | 0 | 0 | 0 | 0 | 0 | 0 | 0 | 0 | 0 | 0 | 0 | 0 | |
| 19. Uplate članova/dioničara | 19 | 0 | 0 | 0 | 0 | 0 | 0 | 0 | 0 | 0 | 0 | 0 | 0 | 0 | 0 | 0 | 0 | 0 | 0 | |
| 20. Isplata udjela u dobiti/dividende | 20 | 0 | 0 | 0 | 0 | 0 | 0 | 0 | 0 | 0 | 0 | 0 | 0 | 0 | 0 | -969.683 | -969.683 | 0 | -969.683 | |
| 21. Ostale raspodjele i isplate članovima/dioničarima | 21 | 0 | 0 | 0 | 0 | 0 | 0 | 0 | 0 | 0 | 0 | 0 | 0 | 0 | 1.970.516 | -2.037.907 | -67.391 | 461.176 | 393.785 | |
| 22. Prijenos u pozicije rezervi po godišnjem rasporedu | 22 | 0 | 0 | 268.123 | 0 | 0 | 0 | 0 | 0 | 0 | 0 | 0 | 0 | 0 | 0 | -268.123 | 0 | 0 | 0 | |
| 23. Povećanje rezervi u postupku predstečajne nagodbe | 23 | 0 | 0 | 0 | 0 | 0 | 0 | 0 | 0 | 0 | 0 | 0 | 0 | 0 | 0 | 0 | 0 | 0 | 0 | |
| 24. Stanje na zadnji dan izvještajnog razdoblja prethodne poslovne godine (04 do 23) | 24 | 5.362.466 | 0 | 268.123 | 0 | 0 | 0 | 0 | 0 | 0 | 0 | 0 | 0 | 0 | 1.128.450 | 610.326 | 7.369.365 | 551.535 | 7.920.900 | |
| DODATAK IZVJEŠTAJU O PROMJENAMA KAPITALA (popunjava poduzetnik obveznik primjene MSFI-a) | | | | | | | | | | | | | | | | | | | | |
| I. OSTALA SVEOBUHATNA DOBIT PRETHODNOG RAZDOBLJA, UMANJENO ZA POREZE (AOP 06 do 14) | 25 | 0 | 0 | 0 | 0 | 0 | 0 | 0 | 0 | 0 | 0 | 0 | 0 | 0 | 0 | 0 | 0 | 0 | 0 | |
| II. SVEOBUHATNA DOBIT ILI GUBITAK PRETHODNOG RAZDOBLJA (AOP 05+25) | 26 | 0 | 0 | 0 | 0 | 0 | 0 | 0 | 0 | 0 | 0 | 0 | 0 | 0 | 0 | 610.326 | 610.326 | 90.359 | 700.685 | |
| III. TRANSAKCIJE S VLASNICIMA PRETHODNOG RAZDOBLJA PRIZNATE DIREKTNO U KAPITALU (AOP 15 do 23) | 27 | 0 | 0 | 268.123 | 0 | 0 | 0 | 0 | 0 | 0 | 0 | 0 | 0 | 0 | 1.000.833 | -2.306.030 | -1.037.074 | 461.176 | -575.898 | |



| IZVJEŠTAJ O PROMJENAMA KAPITALA | | | | | | | | | | | | | | | | | | | | |
|---|------------|--|-------------------|------------------|-----------------------------|--|--------------------|----------------|--------------------------|---|--|---|--------------------------------|---|------------------------------------|---------------------------------|---|--------------------------------------|--------------------------|-----------|
| | | za razdoblje od 01.01.2024 do 31.12.2024 | | | | | | | | | | | | | | | | u eurima | | |
| Opis pozicije | AOP oznaka | Raspodjeljivo imateljima kapitala matice | | | | | | | | | | | | | | | | | | |
| | | Temeljni (upisani) kapital | Kapitalne rezerve | Zakonske rezerve | Rezerve za vlastite dionice | Vlastite dionice i udjeli (odbitna stavka) | Statutarne rezerve | Ostale rezerve | Revalorizacijske rezerve | vrijednost financijske imovine kroz ostalu sveobuhvatnu dobit | Učinkoviti dio zaštite novčanih tokova | Učinkoviti dio zaštite neto ulaganja u inozemstvo | Ostale rezerve fer vrijednosti | Tečajne razlike iz preračuna inozemnog poslovanja | Zadržana dobit / preneseni gubitak | Dobit / gubitak poslovne godine | Ukupno raspodjeljivo imateljima kapitala matice | Manjinski (nekontrolirajući) interes | Ukupno kapital i rezerve | |
| 1 | 2 | 3 | 4 | 5 | 6 | 7 | 8 | 9 | 10 | 11 | 12 | 13 | 14 | 15 | 16 | 17 | 18 (3 do 6 - 7 + 8 do 17) | 19 | 20 (18+19) | |
| Tekuće razdoblje | | | | | | | | | | | | | | | | | | | | |
| 1. Stanje na dan početka tekuće poslovne godine | 28 | 5.333.262 | 29.204 | 268.123 | 0 | 0 | 0 | 0 | 0 | 0 | 0 | 0 | 0 | 0 | 0 | 1.128.450 | 610.326 | 7.369.365 | 551.535 | 7.920.900 |
| 2. Promjene računovodstvenih politika | 29 | 0 | 0 | 0 | 0 | 0 | 0 | 0 | 0 | 0 | 0 | 0 | 0 | 0 | 0 | 0 | 0 | 0 | 0 | 0 |
| 3. Ispravak pogreški | 30 | 0 | 0 | 0 | 0 | 0 | 0 | 0 | 0 | 0 | 0 | 0 | 0 | 0 | 0 | 0 | 0 | 0 | 0 | 0 |
| 4. Stanje na dan početka tekuće poslovne godine (prepravljeno) (AOP 28 do 30) | 31 | 5.333.262 | 29.204 | 268.123 | 0 | 0 | 0 | 0 | 0 | 0 | 0 | 0 | 0 | 0 | 1.128.450 | 610.326 | 7.369.365 | 551.535 | 7.920.900 | |
| 5. Dobit/gubitak razdoblja | 32 | 0 | 0 | 0 | 0 | 0 | 0 | 0 | 0 | 0 | 0 | 0 | 0 | 0 | 0 | 644.106 | 644.106 | 88.953 | 733.059 | |
| 6. Tečajne razlike iz preračuna inozemnog poslovanja | 33 | 0 | 0 | 0 | 0 | 0 | 0 | 0 | 0 | 0 | 0 | 0 | 0 | 0 | 0 | 0 | 0 | 0 | 0 | |
| 7. Promjene revalorizacijskih rezervi dugotrajne materijalne i nematerijalne imovine | 34 | 0 | 0 | 0 | 0 | 0 | 0 | 0 | 0 | 0 | 0 | 0 | 0 | 0 | 0 | 0 | 0 | 0 | 0 | |
| 8. Dobitak ili gubitak s osnove naknadnog vrednovanja financijske imovine prema fer vrijednosti kroz ostalu sveobuhvatnu dobit (raspoloživa za prodaju) | 35 | 0 | 0 | 0 | 0 | 0 | 0 | 0 | 0 | 0 | 0 | 0 | 0 | 0 | 0 | 0 | 0 | 0 | 0 | |
| 9. Dobitak ili gubitak s osnove učinkovite zaštite novčanog toka | 36 | 0 | 0 | 0 | 0 | 0 | 0 | 0 | 0 | 0 | 0 | 0 | 0 | 0 | 0 | 0 | 0 | 0 | 0 | |
| 10. Dobitak ili gubitak s osnove učinkovite zaštite neto ulaganja u inozemstvu | 37 | 0 | 0 | 0 | 0 | 0 | 0 | 0 | 0 | 0 | 0 | 0 | 0 | 0 | 0 | 0 | 0 | 0 | 0 | |
| 11. Udio u ostaloj sveobuhvatnoj dobiti/gubitku društava povezanih sudjelujućim interesom | 38 | 0 | 0 | 0 | 0 | 0 | 0 | 0 | 0 | 0 | 0 | 0 | 0 | 0 | 0 | 0 | 0 | 0 | 0 | |
| 12. Aktuarski dobiti/gubici po planovima definiranih primanja | 39 | 0 | 0 | 0 | 0 | 0 | 0 | 0 | 0 | 0 | 0 | 0 | 0 | 0 | 0 | 0 | 0 | 0 | 0 | |
| 13. Ostale neklasifirane promjene kapitala | 40 | 0 | 0 | 0 | 0 | 0 | 0 | 0 | 0 | 0 | 0 | 0 | 0 | 0 | 0 | 0 | 0 | 0 | 0 | |
| 14. Porez na transakcije priznate direktno u kapitalu | 41 | 0 | 0 | 0 | 0 | 0 | 0 | 0 | 0 | 0 | 0 | 0 | 0 | 0 | 0 | 0 | 0 | 146.007 | 146.007 | |
| 15. Smanjenje temeljnog (upisanog) kapitala (osim u postupku predstečajne nagodbe i nastalog reinvestiranjem dobiti) | 42 | 0 | 0 | 0 | 0 | 0 | 0 | 0 | 0 | 0 | 0 | 0 | 0 | 0 | 0 | 0 | 0 | 0 | 0 | |
| 16. Smanjenje temeljnog (upisanog) kapitala u postupku predstečajne nagodbe | 43 | 0 | 0 | 0 | 0 | 0 | 0 | 0 | 0 | 0 | 0 | 0 | 0 | 0 | 0 | 0 | 0 | 0 | 0 | |
| 17. Smanjenje temeljnog (upisanog) kapitala nastalog reinvestiranjem dobiti | 44 | 0 | 0 | 0 | 0 | 0 | 0 | 0 | 0 | 0 | 0 | 0 | 0 | 0 | 0 | 0 | 0 | 0 | 0 | |
| 18. Otkup vlastitih dionica/udjela | 45 | 0 | 0 | 0 | 0 | 0 | 0 | 0 | 0 | 0 | 0 | 0 | 0 | 0 | 0 | 0 | 0 | 0 | 0 | |
| 19. Uplate članova/dioničara | 46 | 0 | 0 | 0 | 0 | 0 | 0 | 0 | 0 | 0 | 0 | 0 | 0 | 0 | 0 | 0 | 0 | 0 | 0 | |
| 20. Isplata udjela u dobiti/dividende | 47 | 0 | 0 | 0 | 0 | 0 | 0 | 0 | 0 | 0 | 0 | 0 | 0 | 0 | -404.035 | 0 | -404.035 | -78.400 | -482.435 | |
| 21. Ostale raspodjele i isplate članovima/dioničarima | 48 | 0 | 0 | 0 | 0 | 0 | 0 | 0 | 0 | 0 | 0 | 0 | 0 | 0 | 0 | 0 | 0 | 0 | 0 | |
| 22. Prijenos po godišnjem rasporedu | 49 | 0 | 0 | 0 | 0 | 0 | 0 | 0 | 0 | 0 | 0 | 0 | 0 | 0 | 548.347 | -610.326 | -61.979 | 0 | -61.979 | |
| 23. Povećanje rezervi u postupku predstečajne nagodbe | 50 | 0 | 0 | 0 | 0 | 0 | 0 | 0 | 0 | 0 | 0 | 0 | 0 | 0 | 0 | 0 | 0 | 0 | 0 | |
| 24. Stanje na zadnji dan izvještajnog razdoblja tekuće poslovne godine (AOP 31 do 50) | 51 | 5.333.262 | 29.204 | 268.123 | 0 | 0 | 0 | 0 | 0 | 0 | 0 | 0 | 0 | 0 | 1.272.762 | 644.106 | 7.547.457 | 708.095 | 8.255.552 | |
| DODATAK IZVJEŠTAJU O PROMJENAMA KAPITALA (popunjava poduzetnik obveznik primjene MSFI-a) | | | | | | | | | | | | | | | | | | | | |
| I. OSTALA SVEOBUHVAATNA DOBIT TEKUĆEG RAZDOBLJA, UMANJENO ZA POREZE (AOP 33 do 41) | 52 | 0 | 0 | 0 | 0 | 0 | 0 | 0 | 0 | 0 | 0 | 0 | 0 | 0 | 0 | 0 | 0 | 146.007 | 146.007 | |
| II. SVEOBUHVAATNA DOBIT ILI GUBITAK TEKUĆEG RAZDOBLJA (AOP 32 + 52) | 53 | 0 | 0 | 0 | 0 | 0 | 0 | 0 | 0 | 0 | 0 | 0 | 0 | 0 | 0 | 644.106 | 644.106 | 234.960 | 879.066 | |
| III. TRANSAKCIJE S VLASNICIMA TEKUĆEG RAZDOBLJA PRIZNATE DIREKTNO U KAPITALU (AOP 42 do 50) | 54 | 0 | 0 | 0 | 0 | 0 | 0 | 0 | 0 | 0 | 0 | 0 | 0 | 0 | 144.312 | -610.326 | -466.014 | -78.400 | -544.414 | |



OSNOVA SASTAVLJANJA, ZNAČAJNE RAČUNOVODSTVENE POLITIKE, PROSUDBE I PROCJENE

Sažeti konsolidirani nerevidirani financijski izvještaji Grupe za razdoblje završeno 31. prosinca 2024. sastavljeni su u skladu s Međunarodnim računovodstvenim standardima financijskog izvještavanja (MSFI) te hrvatskim Zakonom o računovodstvu, na načelu povijesnog troška, izuzev određenih financijskih instrumenata koji su iskazani po fer vrijednosti te su prezentirani u eurima, koji su funkcionalna valuta Grupe.

Sažeti konsolidirani nerevidirani financijski izvještaji pripremljeni su temeljem istih računovodstvenih politika, prikaza i metoda izračuna koji su se koristili prilikom pripreme godišnjih konsolidiranih financijskih izvještaja za 2023. godinu.

Konsolidirani financijski izvještaji Grupe sastavljeni su na bazi financijskih izvještaja društva The Garden Brewery d.d. kao matice i The Bird d.o.o., Lula d.o.o., Full Circle d.o.o. i Ajmo svi zajedno d.o.o. kao ovisnih društva pod kontrolom matice.

Prema zahtjevima MSFI-ja 10 (t. 2.) matica tj. društvo koje ima kontrolu nad jednim ili više ovisnih društava obvezna je prezentirati konsolidirana financijska izvješća. Obveza konsolidacije financijskih izvješća proizlazi iz kontrole, tj. kontrola predstavlja osnovu za konsolidaciju. Matica mora utvrditi ima li kontrolu nad društvima u kojima ima ulaganja (udjele u kapitalu) te ima li stoga obvezu konsolidacije. Matica može imati pravo raspolaganja ovisnim društvom i ako nema većinu glasačkih prava, ali uz mogućnost sklapanja sporazuma s drugim ulagateljima s pravom glasa, potencijalnih glasačkih prava i sličnim ugovorima. Prema t. 6. MSFI-ja 10, ulagatelj ima kontrolu nad subjektom ako je temeljem svog ulaganja u njemu izložen varijabilnom prinosu, odnosno ima prava na taj prinos te sposobnost utjecati na prinos svojom prevlašću u tom subjektu. To znači da ulagatelj ima kontrolu nad nekim subjektom onda i samo onda ako ima ispunjeno sve sljedeće zahtjeve:

- moć raspolaganja tim subjektom;
- izloženost i prava u odnosu na varijabilni prinos na svoje sudjelovanje u tom subjektu;
- sposobnost primjene svojih ovlasti u subjektu tako da utječe na visinu svog prinosa.

Društva uključena u konsolidaciju su sljedeća:

- THE BIRD d.o.o. sa sjedištem u Zagrebu, Slavonska avenija 26/1, OIB: 79306528836
- LULA d.o.o. sa sjedištem u Zagrebu, Kanalski put 1, OIB: 96094645379
- FULL CIRCLE d.o.o. sa sjedištem u Puščinama (Općina Nedelišće), Matije Gupca 49, OIB: 66774806275
- AJMO SVI ZAJEDNO d.o.o. sa sjedištem u Zagrebu, Slavonska avenija 26/1, OIB: 10202562138 (od datuma stjecanja, 28.02.2024.)

Matica je vlasnik 100% temeljnog kapitala u društvima THE BIRD i LULA, 51% temeljnog kapitala u društvu Full Circle te 50% temeljnog kapitala u društvu Ajmo svi zajedno. U sklopu Grupe, Matica ne obavlja operativnu djelatnost već upravlja operativnim tvrtkama, dok su temeljne djelatnosti operativnih društava kako slijedi: THE BIRD se primarno bavi proizvodnjom te veleprodajom i maloprodajom zanatskog (craft) piva, LULA se primarno bavi organizacijom glazbenih i festivalskih događanja koja u sebi uključuje produkcijske usluge te usluge maloprodaje jela i pića, dok se Full Circle primarno bavi ugostiteljskom djelatnošću pripremanja i usluživanja jela i pića. AJMO SVI ZAJEDNO je društvo koje u svom vlasništvu ima mobilne kućice koje su postavljene na lokaciji u Tisnom gdje se održavaju festivali. Društva THE BIRD i LULA su stečena u 2019. godini, Full Circle početkom srpnja 2023. godine, a Ajmo svi zajedno u veljači 2024.

ZNAČAJNE RAČUNOVODSTVENE POLITIKE

Konsolidacija

Transakcije eliminirane prilikom konsolidacije


Sve transakcije unutar Grupe, stanja i nerealizirani dobiti od transakcija među članicama Grupe, eliminiraju se pri konsolidaciji financijskih izvještaja, dok se nerealizirani gubici eliminiraju samo ako ne postoji dokaz o umanjenju vrijednosti. Nerealizirani dobiti od transakcija s pridruženim društvom se eliminiraju do razine udjela Društva u pridruženom društvu. Nerealizirani gubici se eliminiraju na isti način kao i nerealizirani dobiti, ali samo ako ne postoji dokaz o umanjenju vrijednosti.

Goodwill

Metoda kupnje koristi se za evidentiranje stjecanja ovisnog poduzetnika od strane Grupe. Trošak stjecanja ovisnog poduzetnika mjeri se po fer vrijednosti dane imovine, izdanih vlasničkih vrijednosnih instrumenata i nastalih ili preuzetih obveza na datum razmjene, uvećano za troškove koji se mogu izravno pripisati stjecanju (u suprotnome se troškovi povezani sa stjecanjem iskazuju u izvještaju o sveobuhvatnoj dobiti po nastanku). Stečena prepoznatljiva imovina i obveze i preuzete potencijalne obveze u poslovnim kombinacijama početno se vrednuju po fer vrijednosti na datum stjecanja, neovisno o udjelu interesa manjinskih dioničara. Višak troška stjecanja iznad fer vrijednosti udjela Grupe u stečenoj prepoznatljivoj neto imovini, uključujući i nematerijalnu imovinu, evidentira se kao goodwill.

Ukoliko je trošak stjecanja manji od fer vrijednosti neto imovine stečenog ovisnog poduzetnika, razlika se priznaje izravno u računu dobiti i gubitka.

Nekontrolirajući udjeli u rezultatima i kapitalu ovisnih društava iskazani su zasebno u konsolidiranom izvještaju o sveobuhvatnoj dobiti, izvještaju o promjenama kapitala i izvještaju o financijskom položaju. Grupa priznaje svaki nekontrolirajući interes u stečenom društvu na datum stjecanja po principu stjecanja po fer vrijednosti.



Ovisna društva

Ovisna društva predstavljaju društva u kojima Društvo ima kontrolu, izravno ili neizravno, nad poslovanjem društva. Kontrola je ostvarena kada društvo ima pravo upravljanja financijskim i poslovnim politikama subjekta tako da se ostvare koristi od njegovih aktivnosti. Ovisna društva su konsolidirana od datuma kada je kontrola prenesena na Društvo te isključena iz konsolidacije od dana gubitka kontrole.

Poslovni segmenti

Izvjestavanje o poslovnim segmentima je ustrojeno u skladu s internim izvještavanjem koje se dostavlja glavnom donositelju poslovnih odluka. Glavni donositelj poslovnih odluka odgovoran je za raspodjelu resursa i procjenu uspješnosti poslovnih segmenata. Glavni donositelj poslovnih odluka je Uprava ovisnih društava i Uprava matice. Uprava ovisnih društava i Uprava matice prati svoje poslovanje kroz dva poslovna segmenta.

Strane valute

Transakcije u stranim valutama, u odvojenim financijskim izvještajima Društva i ovisnih društava, početno se priznaju preračunavanjem u funkcionalnu valutu svakog subjekta, po važećem tečaju na datum transakcije. Monetarna imovina i obveze iskazane u stranim valutama, u odvojenim financijskim izvještajima, ponovo se preračunavaju na izvještajni datum upotrebom važećeg tečaja na taj dan. Tečajne razlike nastale pri preračunavanju uključuju se u Izvještaj o sveobuhvatnoj dobiti.

Rezultati i financijski položaj svakog subjekta unutar Grupe iskazani su u konsolidiranim financijskim izvještajima u hrvatskim kunama (EUR), koja je funkcionalna valuta Društva i prezentacijska valuta konsolidiranih financijskih izvještaja.

Priznavanje prihoda

Prihod je bruto priljev ekonomskih koristi tijekom razdoblja koji proizlazi iz redovnih aktivnosti Grupe, i koji ima za posljedicu povećanje kapitala, osim povećanja kapitala koja se odnose na unose sudionika u kapitalu.

Sukladno MSFI 15 Grupa priznaje prihod kada (ili u mjeri u kojoj) Grupa ispuní obvezu izvršenja tako što kupcu usluge prenese obećanu robu ili uslugu (tj. imovinu). Imovina je prenesena kada (ili u mjeri u kojoj) kupac stekne kontrolu nad tom imovinom.

Subjekt prenosi kontrolu nad uslugom tijekom vremena i stoga tijekom vremena ispunjava obvezu izvršenja i priznaje prihod budući da klijent istovremeno i prima i upotrebljava koristi koje proizlaze iz izvršenja subjekta dok subjekt obavlja izvršenje.

Grupa koristi izlaznu metodu mjerenja napretka prema potpunom ispunjenju obveza izvršenja:

Izlaznim metodama se prihodi priznaju na osnovu izravnog mjerenja vrijednosti koju roba ili usluge prenesene do određenog datuma imaju za kupca, u odnosu na preostalu robu ili usluge obećane ugovorom.

Grupa koristi praktično rješenje iz MSFI 15. B16 budući ima pravo na naknadu od klijenta u iznosu koji izravno odgovara vrijednosti - priznaje prihod u iznosu koji ima pravo fakturirati.

Kada se ispuní (ili u mjeri u kojoj) obveza izvršenja, Grupa priznaje kao prihod iznos cijene transakcije (isključujući procjene promjenjive naknade koje su ograničene) koji je raspodijeljen na tu obvezu izvršenja. Cijena transakcije je iznos naknade na koju subjekt očekuje da će ostvariti pravo u zamjenu za prijenos obećane robe ili usluga na kupca, isključujući iznose naplaćene u ime trećih strana. Naknada koja je obećana u ugovoru s kupcem može uključivati fiksne iznose, promjenjive iznose ili oboje.

Prodaja proizvoda i trgovačke robe (piva, hrane, pića i ostalog)

Grupa priznaje prihod kada se kontrola nad određenom robom/proizvodom prenese na kupca ili kada kupac stekne pravo upravljanja isporučenom robom/proizvodom pod uvjetom da postoji sporazum koji rezultira provedivim pravima i obvezama te, između ostalog, vjerojatnost naplate naknade uzimajući u obzir kreditnu sposobnost kupaca. Prihodi se priznaju u iznosu neto kupoprodajne cijene na koju Grupa očekuje da će imati pravo u zamjenu za prijenos kontrole nad isporučenom robom.

Pružanje usluga (festivali, usluge produkcije i slične usluge)

Ako se ishod transakcije koja uključuje pružanje usluga može pouzdano procijeniti, pripadajući prihod se priznaje prema stupnju dovršenosti transakcije na datum izvještaja o financijskom položaju.

Ishod transakcije može se pouzdano procijeniti kada su zadovoljeni svi sljedeći uvjeti:

(a) iznos prihoda može se pouzdano izmjeriti,

(b) vjerojatno je da će ekonomske koristi povezane s transakcijom pritjecati u Grupu,


(c) stupanj dovršenosti transakcije na datum izvještaja o financijskom položaju može se pouzdano izmjeriti,

(d) troškovi koji su do danas nastali za transakciju i troškovi dovršetka transakcije mogu se pouzdano izmjeriti.

Kada se ishod transakcije koja uključuje pružanje usluga ne može pouzdano procijeniti, prihod se treba priznati samo do iznosa priznatih troškova koji su nadoknadivi.

Kamate

Prihod od kamata se priznaje u izvještaju o sveobuhvatnoj dobiti kako nastaje, uzimajući u obzir efektivnu kamatnu stopu imovine ili primjenjivu varijabilnu stopu. Prihod od kamata uključuje amortizaciju svakog diskonta ili premije i





drugih razlika između inicijalne knjigovodstvene vrijednosti kamatonosnog financijskog instrumenta i iznosa po dospijeću, uz primjenu efektivne kamatne stope.

Neto troškovi financiranja

Neto troškovi financiranja sastoje se od troškova kamata za kredite, troškova zatezних kamata, prihoda od kamata na potraživanja i novčana sredstva i dobiti ili gubitka po tečajnim razlikama.

Troškovi posudbe

Troškovi posudbe koji se mogu izravno pripisati stjecanju, izgradnji ili izradi kvalificiranog sredstva, a to je sredstvo koje nužno zahtijeva značajno vrijeme kako bi bilo spremno za namjeravanu uporabu, uključuju se u trošak nabave toga sredstva sve dok sredstvo većim dijelom ne bude spremno za namjeravanu uporabu.

Svi drugi troškovi posudbe terete izvještaj o sveobuhvatnoj dobiti u razdoblju u kojem su nastali.

Oporezivanje

Članice Grupe obračunavaju poreze u skladu s hrvatskim zakonom. Porez na dobit sadržava tekući porez i odgođeni porez. Tekući porez je iznos obračunatog poreza na dobit koji se odnosi na oporezivu dobit za godinu, koristeći porezne stope koje se primjenjuju ili uglavnom primjenjuju na datum financijskih izvještaja, uključujući i korekcije porezne obveze vezane za prethodne godine. Odgođeni porez se knjiži korištenjem metode bilančne obveze kojom se prikazuju privremene razlike između knjigovodstvene vrijednosti imovine i obveza za potrebe financijskog izvještavanja i iznosa koji se koriste u porezne svrhe. Iznos odgođenog poreza temelji se na očekivanom načinu realizacije ili namirenja knjigovodstvene vrijednosti imovine i obveza, korištenjem poreznih stopa koje se primjenjuju ili uglavnom primjenjuju na datum financijskih izvještaja. Odgođena porezna imovina odnosi se na privremene razlike za koje se očekuje ostvarenje poreznih olakšica u idućim razdobljima.

Knjigovodstveni iznos odgođene porezne imovine preispituje se na svaki datum izvještaja o financijskom položaju i priznaje se isključivo u visini u kojoj je vjerojatno da će se ostvariti buduća oporeziva dobit dostatna za iskorištenje privremenih poreznih razlika i neiskorištenog poreznog gubitka. Odgođena porezna imovina umanjena je u visini iskorištenih poreznih olakšica i u visini u kojoj više ne postoji vjerojatnost ostvarenja porezne olakšice.

Zarada po dionici

Društvo utvrđuje i objavljuje podatke o osnovnoj zaradi po dionici za svoje redovne dionice. Osnovna zarada po dionici izračunava se dijeljenjem dobiti ili gubitka za godinu koji se može pripisati redovnim dioničarima s ponderiranim prosječnim brojem izdanih redovnih dionica. Ne postoji osnova za utvrđivanje razrijeđene zarade po dionici.

Nekretnine, postrojenja i oprema

Nekretnine, postrojenja i oprema iskazuju se po trošku nabave umanjenom za ispravak vrijednosti i akumulirane gubitke od umanjenja vrijednosti imovine. Trošak nabave uključuje nabavnu cijenu i sve troškove izravno povezane s dovođenjem sredstva u radno stanje za namjeravanu uporabu. Troškovi tekućeg održavanja i popravaka, zamjene, te investicijskog održavanja priznaju se kao rashod u razdoblju kad su nastali. Ulaganja kojima se poboljšava funkcionalnost ili produljuje vijek uporabe te zamjene u planiranim rokovima se kapitaliziraju. Dobici i gubici temeljem rashodovanja ili otuđenja nekretnina, postrojenja i opreme iskazuju se u izvještaju o sveobuhvatnoj dobiti u razdoblju u kojem su nastali.

Amortizacija se prikazuje u izvještaju o sveobuhvatnoj dobiti korištenjem linearne metode otpisa tijekom procijenjenog korisnog vijeka trajanja imovine. Zemljište, tehnološka nafta i imovina u izgradnji se ne amortiziraju.


Procijenjeni korisni vijek trajanja pojedine imovine je kako slijedi:


| | 2024. | 2023. |
|---|--------------------------|--------------------------|
| Mobilni objekti i Airstream | 10 | 10 |
| Proizvodno postrojenje | 10 | 10 |
| Računalna oprema | 4 | 4 |
| Oprema ugostiteljstva | 5 | 5 |
| Pokućstvo pogona i ureda, Alati | 8 | 8 |
| Gospodarska vozila | 5 | 5 |
| Ulaganja na imovini u najmu – proizvodni pogon | vrijeme trajanja ugovora | vrijeme trajanja ugovora |
| Ulaganja na imovini u najmu – ugostiteljski objekti | vrijeme trajanja ugovora | vrijeme trajanja ugovora |

Nematerijalna imovina

Nematerijalna imovina s procijenjenim vijekom upotrebe je prikazana prema trošku nabave umanjeno za akumuliranu amortizaciju.

Amortizacija se prikazuje u izvještaju o sveobuhvatnoj dobiti prema linearnoj metodi tijekom procijenjenog vijeka trajanja nematerijalne imovine. Imovina s neograničenim vijekom upotrebe ne amortizira se već se testira na umanjenje sukladno MRS-u 36.





Procijenjeni korisni vijek upotrebe za pojedinu vrstu imovine je:

| | 2024. | 2023. |
|----------|-------|-------|
| Software | 5 | 5 |
| Brand | 20 | 20 |

Goodwill predstavlja razliku između troška stjecanja i fer vrijednosti udjela Grupe u neto prepoznatljivoj imovini stečenog ovisnog društva, priznatog iznosa nekontrolirajućeg interesa i fer vrijednosti prethodnog udjela s datumom stjecanja. Goodwill nastao stjecanjem ovisnog društva iskazan je u okviru nematerijalne imovine.

Brandovi stečeni poslovnim kombinacijama iskazuju se po inicijalno utvrđenoj fer vrijednosti (na dan stjecanja) umanjeni za akumuliranu amortizaciju. Amortizacija se obračunava pravocrtnom metodom kako bi se alocirao trošak branda u toku njegovog procijenjenog vijeka uporabe (20 godina).

Umanjenje imovine

Goodwill se provjerava za umanjene vrijednosti godišnje ili i češće, ukoliko događaji i okolnosti indiciraju potencijalno umanjene vrijednosti te se iskazuje po trošku stjecanja umanjenom za akumulirane gubitke od umanjenja vrijednosti. Goodwill se alocira na jedinice stvaranja novca za potrebe testiranja umanjenja vrijednosti. Alokacija se provodi na one jedinice stvaranja novca za koje se očekuje da će imati koristi od sinergije iz poslovne kombinacije u kojoj je goodwill nastao. Goodwill se prati na razini poslovnog segmenta.

Nadalje, na svaki datum financijskih izvještaja Grupa provjerava knjigovodstvene iznose svoje nematerijalne imovine i nekretnina, postrojenja i opreme da bi utvrdili postoje li naznake umanjenja vrijednosti navedene imovine. Ako postoje takve naznake, procjenjuje se nadoknadiivi iznos sredstva da bi se mogao utvrditi eventualni gubitak nastao umanjnjem. Ako je nadoknadiivi iznos nekog sredstva (ili jedinice koja stvara novac) niži od knjigovodstvenog, knjigovodstveni iznos tog sredstva umanjuje se do nadoknadiivog iznosa. Tijekom 2023., kao niti tijekom 2022. godine nisu utvrđene naznake da je došlo do umanjenja vrijednosti nekretnina, postrojenja i opreme te Uprava procjenjuje da je knjigovodstveni iznos imovine manji od nadoknadiivog iznosa.

Najmovi

Na početku trajanja ugovora Grupa procjenjuje da li ugovor predstavlja najam, odnosno da li ugovor sadrži pravo kontrole nad korištenjem predmetne imovine tijekom određenog razdoblja u zamjenu za naknadu.

Grupa kao najmoprimac

Grupa primjenjuje jedinstveni pristup priznavanja i mjerenja za sve najmove, osim za kratkoročne najmove i najmove imovine male vrijednosti.

(a) Imovina s pravom korištenja

Grupa priznaje imovinu s pravom korištenja na datum početka najma. Pravo korištenja imovine mjeri se po trošku, umanjnjem za akumuliranu amortizaciju i gubitke od umanjenja vrijednosti te usklađenom za eventualna ponovna mjerenja obveze po osnovu najama. Trošak imovine s pravom korištenja uključuje iznos priznatih obveze po osnovu najama, sva plaćanja najma nastala na ili prije početka najma, umanjene za sve primljene potpore u vezi s najmom i početne direktne troškove. Imovina s pravom korištenja amortizira se na pravocrtnoj osnovi sukladno razdoblju trajanja najma. Imovina s pravom korištenja podložna je umanjnjem vrijednosti, koje je opisano u odjeljku „Umanjenje imovine“.

(b) Obveze za najam


Na početku razdoblja najma, Grupa priznaje obveze po osnovu najma, mjerene po sadašnjoj vrijednosti budućih plaćanja za najam tijekom razdoblja. Plaćanja za najam uključuju fiksna plaćanja, varijabilna plaćanja najma koja ovise o indeksu ili stopi te iznose za koje se očekuje da će biti plaćeni u sklopu jamstva za preostalu vrijednost, ako ista postoje. Ako su uključena u ugovor, plaćanja najma također uključuju i otkupnu cijenu za koju je razumno sigurno da će ju Grupa iskoristiti te plaćanja kazni za raskid najma, ako je razumno sigurno da će Grupa iskoristiti opciju raskida najma. Varijabilna plaćanja najma koja ne ovise o indeksu ili stopi priznaju se kao trošak u razdoblju u kojem su nastali. Pri izračunavanju sadašnje vrijednosti plaćanja za najam, Grupa koristi inkrementalnu stopu zaduženja na početku najma, ako kamatnu stopu iz najma nije moguće lako odrediti. Knjigovodstvena vrijednost obveza za najam se ponovno mjeri ako nastanu promjene u razdoblju trajanja najma.


(c) Kratkoročni najmovi i najmovi imovine male vrijednosti

Grupa se odlučila ne priznavati u okviru imovine s pravom korištenja i obveza po najmovima ugovore koji su kratkoročni (koji imaju razdoblje trajanja od datuma početka najma 12 mjeseci ili manje) i ugovore o najmovima imovine male vrijednosti (vrijednosti ispod HRK 20.000). Plaćanja za kratkoročne najmove i najmove imovine male vrijednosti priznaju se kao trošak tijekom razdoblja najma.

Grupa kao najmodavac

Najmovi u kojima Grupa ne prenosi suštinski sve rizike i koristi povezane s vlasništvom nad predmetnom imovinom klasificiraju se kao operativni najmovi. Prihodi od najma obračunavaju se linearno sukladno uvjetima najma i uključuju se u prihod u sklopu Izvještaja o sveobuhvatnoj dobiti.





Zalihe

Zalihe obuhvaćaju zalihe sirovina i materijala, zalihe ambalaže, zalihe gotovih proizvoda i trgovačke robe te zalihe sitnog inventara.

Zalihe su vrednovane prema trošku nabave ili neto tržišnoj vrijednosti, ovisno o tome koja je niža. Trošak nabave uključuje izdatke nastale kupnjom zaliha i dovođenjem zaliha u sadašnje stanje i na njihovu sadašnju lokaciju.

Trošak nabave zaliha obuhvaća kupovnu cijenu, uvozne carine, poreze (osim onih koje poduzetnik kasnije može povratiti od poreznih vlasti), troškove prijevoza i sl. Trgovački i količinski popusti, te druge slične stavke oduzimaju se kod određivanja troškova nabave. Vrijednost gotovih proizvoda se utvrđuje po proizvodnim nalogima kroz dvije proizvodne faze. U prvoj fazi proizvodnog ciklusa vrijednost gotovog proizvoda se utvrđuje na bazi stvarnog utroška sirovina i materijala te troškova konverzije povezanih sa proizvodnim ciklusom, a obuhvaćaju vrijednost utrošene energije - voda, električna energija, plin (varijabilni troškovi proizvodnje). U drugoj fazi proizvodnog ciklusa vrijednost gotovog proizvoda se uvećava za stvarno utrošenu ambalažu (limenke, boce, etikete i ostala ambalaža) te za obračunatu trošarinu na pivo.

Rad proizvodnog osoblja uvećava knjigovodstvenu vrijednost gotovih proizvoda na datum bilance.

Razduženje zaliha se vrši po metodi ponderiranog prosječnog troška.

Otpisivanje vrijednosti zaliha do njihove neto utržive vrijednosti provodi se za svaku pojedinu vrstu zaliha, ukoliko se pojave pretpostavke za umanjjenje (oštećenje, kvar, protek roka trajanja i sl.). Pretpostavke za umanjjenje se utvrđuju u okviru inventure zaliha ili u trenutku nastanka takvih okolnosti (izvan postupaka provođenja inventure).

Financijski instrumenti

Grupa klasificira financijske instrumente u kategoriju amortiziranog troška.

Financijski instrument je svaki ugovor uslijed kojeg nastaje financijska imovina jednog subjekta i financijska obveza ili vlasnički instrument drugog subjekta.

Grupa priznaje financijsku imovinu i financijske obveze u izvještaju o financijskom položaju ako i isključivo ako Grupa postaje stranka ugovornih odredaba instrumenta.

Financijska imovina određuje se kao dugotrajna ako se radi o financijskim ulaganjima na rok duži od jedne godine u svrhu ostvarivanja zarade ili profita. Ulaganja na rok kraći od jedne godine predstavljaju kratkotrajnu financijsku imovinu.

Financijska imovina je svaka imovina koja je:

- a) novac,
- b) vlasnički instrument drugog društva,
- c) ugovorno pravo da se:

i) primi novac ili druga financijska imovina od drugog društva, ili

ii) razmijeni financijska imovina ili financijske obveze s drugim društvom prema uvjetima koji su potencijalno povoljniji za Grupu, ili

d) ugovor koji će se namiriti ili se može namiriti vlastitim vlasničkim instrumentima Grupe i predstavlja:

i) nederivativni instrument za kojeg će Društvo biti ili može biti obvezan primiti promjenjiv broj vlastitih vlasničkih instrumenata drugog društva ili

ii) derivativ koja će se namiriti ili se može namiriti na način drugačiji od razmjene fiksnog iznosa novca ili druge financijske imovine za fiksni broj vlastitih vlasničkih instrumenata Grupe.

Grupa u sklopu redovnog poslovanja koristi primarne financijske instrumente:

- Ulaganja u ovisna društva
- Potraživanja od kupaca
- Dani zajmovi
- Novac i depozite

Osim za potraživanja od kupaca, pri početnom priznavanju, subjekt je mjeri financijsku imovinu ili financijsku obavezu po njenoj fer vrijednosti.

Pri početnom priznavanju, Grupa mjeri potraživanja od kupaca koja nemaju značajnu financijsku komponentu (određena u skladu sa MSFI-jem 15) po njihovoj transakcijskoj cijeni.

Nakon početnog priznavanja, subjekt mjeri financijsku imovinu po amortiziranom trošku.


Klasifikacija financijske imovine

Klasifikacija i mjerenje financijske imovine temelji se na karakteristikama ugovorenih novčanih tokova financijske imovine te, za financijsku imovinu čiji ugovorni novčani tokovi predstavljaju naplatu po preostaloj glavnici i kamati, na poslovnom modelu Grupe vezanom za upravljanje imovinom. Ovisno o poslovnom modelu, financijska imovina se klasificira kao „držanje radi naplate“ ugovornih novčanih tokova (te se mjeri po amortiziranom trošku), imovina koja se drži radi naplate i prodaje“ (mjeri se po fer vrijednosti kroz ostalu sveobuhvatnu dobit) ili koja se „drži radi ostalih namjera“ (mjeri se po fer vrijednosti kroz dobit ili gubitak).

Umanjenje vrijednosti financijske imovine:

Grupa na svaki izvještajni datum mjeri rezervacije za umanjjenje vrijednosti za financijski instrument u iznosu koji je jednak trajanju očekivanih kreditnih gubitaka ako se kreditni rizik za taj financijski instrument značajno povećao od početnog priznavanja.

Ako se, na izvještajni datum, kreditni rizik na financijski instrument nije značajno povećao od početnog priznavanja, Grupa mjeriti ispravak gubitka za taj financijski instrument u iznosu jednakom 12-mjesečnim očekivanim kreditnim gubicima.





Grupa priznaje u dobit ili gubitak, kao dobit ili gubitak od umanjenja vrijednosti, iznos očekivanih kreditnih gubitaka (ili poništenja).

Na svaki izvještajni datum Grupa procjenjuje da li se značajno povećao kreditni rizik za financijski instrumenti od početnog priznavanja. Kada vrši procjenu, koristi promjene rizika od neplaćanja nastale tijekom očekivanog vijeka trajanja financijskog instrumenta umjesto promjene iznosa očekivanih kreditnih gubitaka. Kako bi izvršio procjenu uspoređuje rizik od neplaćanja nastao za financijski instrument na izvještajni datum sa rizikom neplaćanja nastalim za financijski instrument na datum početnog priznavanja te uzima u obzir razumne i prihvatljive podatke.

Značajan porast kreditnog rizika

Pri procjeni je li se kreditni rizik financijskog instrumenta znatno povećao od početnog priznavanja, Grupa će razmotriti informacije koje su razumne i na koje se može osloniti, te informacije relevantne i dostupne bez nepotrebnih troškova ili napora, uključujući i kvantitativne i kvalitativne informacije i analize temeljene na povijesnim podacima Grupe gdje god je to primjereno, uključujući stručne procjene i očekivanja budućih kretanja.

Ulazni podaci koji se koriste prilikom izračuna očekivanog kreditnog gubitka odnose se na slijedeće varijable:

- Vjerojatnost neispunjenja obveza
- Stopa očekivanog gubitka
- Izloženost u trenutku neispunjenja obveze

Navedeni parametri će biti izvedeni iz interno razvijenih modela, regulatornih vrijednosti te stručne prosudbe. Navedene varijable će se prilagođavati kako bi odražavale očekivana buduća kretanja.

Očekivana buduća kretanja

Društvo će uključiti podatke koji se odnose na budućnost prilikom procjene je li kreditni rizik instrumenta značajno porastao od početnog priznavanja te prilikom izračuna očekivanog kreditnog gubitka.

Prestanak priznavanja financijske imovine

Društvo prestaje priznavati financijsku imovinu kada:

- (a) ističu ugovorna prava na novčane tokove od financijske imovine, ili
- (b) prenosi financijsku imovinu i prijenos ispunjava uvjete za prestanaka priznavanja

Prijenos financijske imovine

Subjekt prenosi financijsku imovinu (a) prenosi ugovorna prava na primanje novčanih tokova od financijske imovine, ili

(b) zadržava ugovorna prava na primanje novčanih tokova od financijske imovine, ali pretpostavlja ugovornu obavezu plaćanja novčanih tokova jednom ili više primatelja u aranžmanu

Financijske obveze i vlasnički instrumenti

Financijska obveza je svaka obveza koja je:

a) ugovorna obveza da se:

- i) isporučiti novac ili druga financijska imovina drugom društvu, ili
- ii) razmijeni financijska imovina ili financijske obveze s drugim društvom prema uvjetima koji su potencijalno nepovoljniji za Grupu, ili

b) ugovor koji će se namiriti ili se može namiriti vlastitim vlasničkim instrumentima Grupe i predstavlja:

- i) nederivativni instrument za kojeg će Grupa biti ili može biti obvezno isporučiti promjenjiv broj vlastitih vlasničkih instrumenata Grupe, ili
- ii) derivativ koji će se namiriti ili se može namiriti na način drugačiji od razmjene fiksnog iznosa novca ili druge financijske imovine za fiksni broj vlastitih vlasničkih instrumenata Grupe. U tu svrhu vlastiti vlasnički instrumenti subjekta ne uključuju instrumente koji su ugovori o budućem primitku ili isporuci vlastitih vlasničkih instrumenata subjekta.


Kod početnog priznavanja Grupa mjeri financijsku imovinu ili financijsku obvezu po njezinoj fer vrijednosti uvećano za transakcijske troškove koji su direktno povezani sa stjecanjem ili isporukom financijske imovine ili financijske obveze. Početno priznavanje financijske imovine obavlja se na datum ugovora


Posudbe

Posudbe se početno priznaju po fer vrijednosti umanjene za troškove transakcije. U budućim razdobljima, posudbe se iskazuju po amortiziranom trošku. Sve razlike između primitaka (umanjenih za troškove transakcije) i otkupne vrijednosti priznaju se u računu dobiti i gubitka tijekom razdoblja trajanja posudbe, koristeći metodu efektivne kamatne stope.

Posudbe se prestaju priznavati u Izvještaju o financijskom položaju kada je obveza navedena u ugovoru podmirena, otkazana ili istekla. Razlika između knjigovodstvene vrijednosti financijske obveze koja je podmirena ili prenesena na drugu stranu i plaćene naknade, uključujući svu prenesenu nenovčanu imovinu ili preuzete obveze, priznaje se u računu dobiti i gubitka kao ostali prihodi ili financijski troškovi.

Posudbe se klasificiraju kao kratkoročne obveze, osim ako Grupa ima bezuvjetno pravo odgoditi podmirenje obveze najmanje 12 mjeseci nakon datuma bilance.





Novac i novčani ekvivalenti

Novac i novčani ekvivalenti obuhvaćaju novac u blagajnama u ugostiteljskim objektima, depozite po viđenju kod financijskih institucija i ostale kratkotrajne visoko likvidne instrumente s rokovima naplate do tri mjeseca, koji se lako pretvaraju u novac i kod kojih je rizik promjene vrijednosti beznačajan.

Obveze prema dobavljačima

Obveze prema dobavljačima su obveze plaćanja dobavljaču za preuzetu robu ili primljene usluge tijekom redovnog poslovanja. Obveze prema dobavljačima se klasificiraju kao tekuće ukoliko dospijevaju na plaćanje u roku do jedne godine, odnosno u okviru redovnog ciklusa poslovanja ukoliko je duži. U suprotnom, obveze se klasificiraju kao dugoročne. Obveze prema dobavljačima se inicijalno priznaju po fer vrijednosti, a naknadno se mjere prema amortiziranom trošku koristeći metodu efektivne kamatne stope.

Rezerviranja

Rezerviranja se priznaju u izvještaju o sveobuhvatnoj dobiti i izvještaju o financijskom položaju kada Grupa ima pravnu ili ugovornu obvezu kao rezultat prošlih događaja i kada je vjerojatno da će doći do odljeva sredstava kako bi se podmirile te obveze.

KLJUČNE RAČUNOVODSTVENE PROSUDBE I PROCJENE

Prilikom sastavljanja financijskih izvještaja, Uprava donosi prosudbe, procjene i pretpostavke koje utječu na primjenu politika i iskazane iznose imovine i obveza te objavljivanje potencijalnih obveza na datum izvještaja o financijskom položaju, kao i na iznose prihoda i troškova razdoblja iskazanih u okviru izvještaja o sveobuhvatnoj dobiti. Procjene i povezane pretpostavke temelje se na povijesnom iskustvu i raznim drugim čimbenicima za koje se vjeruje da su razumni u danim okolnostima i u skladu s informacijama dostupnim na datum sastavljanja financijskih izvještaja, a rezultat kojih čini osnovu za donošenje prosudbi o knjigovodstvenim iznosima imovine i obveza koje nisu odmah vidljive iz drugih izvora. Proizašle računovodstvene procjene su, po definiciji, u rijetkim slučajevima izjednačene sa stvarnim rezultatima. Procjene i temeljne pretpostavke se kontinuirano provjeravaju. Izmjene računovodstvenih procjena priznaju se u razdoblju u kojem su nastale ako utječu samo na to razdoblje, ili u razdoblju u kojem su nastale i u budućim razdobljima, ako utječu na tekuća i buduća razdoblja.

a) Goodwill i testiranje goodwilla na umanjenje

Goodwill proizlazi iz stjecanja ovisnog društava The Bird d.o.o. provedenog u 2019. godini, koje je u trenutku stjecanja bilo imatelj 100% udjela u društvu Lula d.o.o. Pored navedenog, s 01.07.2023. je iskazan i Goodwill iz stjecanja ovisnog društva Full Circle. Grupa godišnje provodi test umanjenja vrijednosti kako bi procijenila ukazuje li nadoknadiivi iznos goodwilla potencijalno na umanjenje njegove knjigovodstvene vrijednosti. Izračun nadoknadiivog iznosa goodwilla temelji se na petogodišnjim poslovnim planovima ovisnih društava The Bird i Lula (čime je zadržana dosljednost pristupa iz perspektive sveobuhvatnosti imovine koja je predmet testa umanjenja) koje je izradila Grupa, imajući u vidu njezinu korporativnu prodajnu i marketinšku strategiju, trendove na relevantnim tržištima (kao što su procijenjena kretanja bruto domaćeg proizvoda, tržišni udio relevantnih proizvoda i kategorija) i analizu svojih konkurenata. Planovi prodaje također uključuju potencijalne rizike iz okruženja uzrokovane trenutnim makroekonomskim kretanjima. Rezultat provedenih testova na umanjenje goodwilla za 2023. i 2022. godinu, nije identificirao potrebu umanjenja knjigovodstvene vrijednosti istog, kao ni iskazivanje gubitaka po toj osnovi.


b) Vijek uporabe brandova (robni marki), nekretnina, postrojenja i opreme


Određivanje korisnog vijeka uporabe imovine temelji se na povijesnom iskustvu sa sličnom imovinom, kao i na bilo kojem očekivanom tehnološkom razvoju i promjenama širih ekonomskih ili industrijskih čimbenika. Prikkladnost procijenjenog korisnog vijeka uporabe preispituje se godišnje ili kad god postoje naznake značajnih promjena u temeljnim pretpostavkama. Vjerujemo da je ovo kritična računovodstvena procjena budući da uključuje pretpostavke o tehnološkom razvoju u inovativnoj industriji i uvelike ovisi o investicijskim planovima Grupe. Nadalje, zbog značajnog udjela dugotrajne materijalne i nematerijalne imovine koja se amortizira u ukupnoj imovini Grupe, utjecaj značajnih promjena ovih pretpostavki mogao bi biti značajan na financijski položaj i rezultate poslovanja Grupe.

c) Fer vrijednost financijskih instrumenata

Grupa na 31. prosinca 2024. i 31. prosinca 2023. godine iskazuje financijske instrumente po fer vrijednosti vezano uz kupoprodajnu cijenu udjela koji je naplatan u ovisnosti o ostvarenju odgovnog uvjeta (eng. „contingent consideration“) te preostalih 5.16% vlasničkih udjela u Yellow Submarine d.o.o. kao financijsku imovinu mjerenu po fer vrijednosti kroz račun dobiti i gubitka.

Fer vrijednost financijske imovine utvrđena je temeljem procjena baziranih na adekvatnim metodama vrednovanja za tu svrhu („SBM i OPM method“) uz vrednovanje vjerojatnosti ostvarenja četiriju scenarija, koristeći pritom projiciranu stopu inflacije na razini 3,5% (2023.: 4%) i diskontnu stopu na razini 10% (2023.: 10,4%). Analiza osjetljivosti ključnih pretpostavki korištenih prilikom definiranja metodologije fer vrednovanja, pokazuje da bi se fer vrijednost navedenih financijskih instrumenata u slučaju povećanja ponderiranog prosječnog troška kapitala za 50 baznih bodova (uz ostale pretpostavke nepromijenjene) povećala/smanjila za 0,79% (0,79% u 2023.) ili u slučaju smanjenja inflacije za 50 baznih poena (uz ostale pretpostavke nepromijenjene) ne bi došlo do značajne promjene fer vrijednosti financijskih instrumenata u obje prezentacijske godine.





**IZJAVA OSOBA ODGOVORNIH ZA SASTAVLJANJE FINACIJSKIH IZVJEŠĆA DRUŠTVA THE GARDEN BREWERY d.d.
SUKLADNO ČLANKU 468. ZAKONA O TRŽIŠTU KAPITALA (N 65/18, 17/20, 83/21, 151/22)**

Izjavljujemo da prema našem najboljem saznanju

- nerevidirani financijski izvještaji THE GARDEN BREWERY d.d. za razdoblje od 01. siječnja do 31. prosinca 2024. godine (konsolidirani i nekonsolidirani) sastavljeni su uz primjenu Međunarodnih standarda financijskog izvještavanja, te daju istinit i objektivan prikaz imovine i obveza, financijskog položaja, dobiti i gubitka Izdavatelja i društava uključenih u konsolidaciju kao cjeline
- međuizvještaj rukovodstva THE GARDEN BREWERY d.d. za razdoblje od 01. siječnja do 31. prosinca 2024. godine (konsolidirani i nekonsolidirani) sadrži objektivan prikaz razvoja i rezultata, poslovanja i položaja Izdavatelja i društava uključenih u konsolidaciju kao cjeline, uz opis najznačajnijih rizika i neizvjesnosti kojima su izloženi.

Zagreb, 28. veljače 2025.

THE GARDEN BREWERY d.d.

Tomislav Alpeza
Predsjednik Uprave

David Andrew Plant
Član uprave

