



Financijsko izvješće
konsolidirano i nekonsolidirano

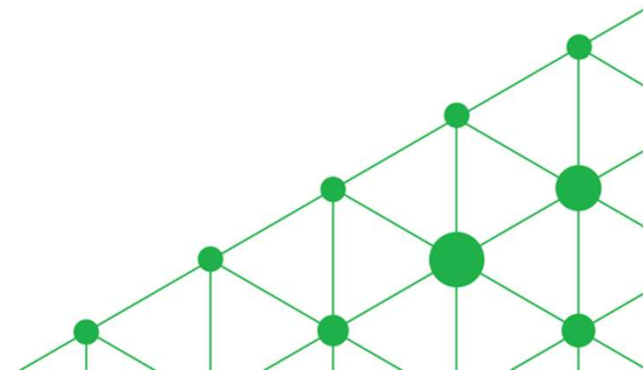
Za period 1.1. – 30.9.2021.



PROFESSIO
ENERGIA
ENERGY TO DO THE BUSINESS

Sadržaj

	str.
SADRŽAJ	1
OSNOVNI PODACI	2
STRUKTURA DIONIČARA	3
PORTFELJNA STRUKTURA	4
IZVJEŠĆE POSLOVODSTVA ZA PERIOD 01.01.2021. – 30.09.2021	5
REZULTATI DRUŠTVA	7
RIZICI DRUŠTVA	36
KODEKS KORPORATIVNOG UPRAVLJANJA	38
IZJAVA OSOBA ODGOVORNIH ZA SASTAVLJANJE FINANCIJSKIH IZVJEŠĆA	39





Osnovni podaci

Ivana Lučića 2A
Zagreb, HR-10000
+385 (1) 770 – 7731
professio@professio.hr
www.professio.hr

ČLAN UPRAVE - DIREKTOR

Mario Klarić

NADZORNI ODBOR

Marko Orešković – predsjednik
Ivana Matovina
Denis Peranić

Temeljni kapital	66.169.600,00 HRK
Broj dionica:	661.696

OIB	88975636912
MBS	01967703

ZSE

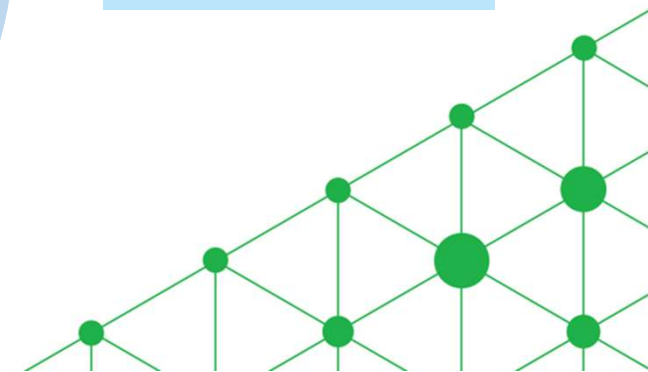
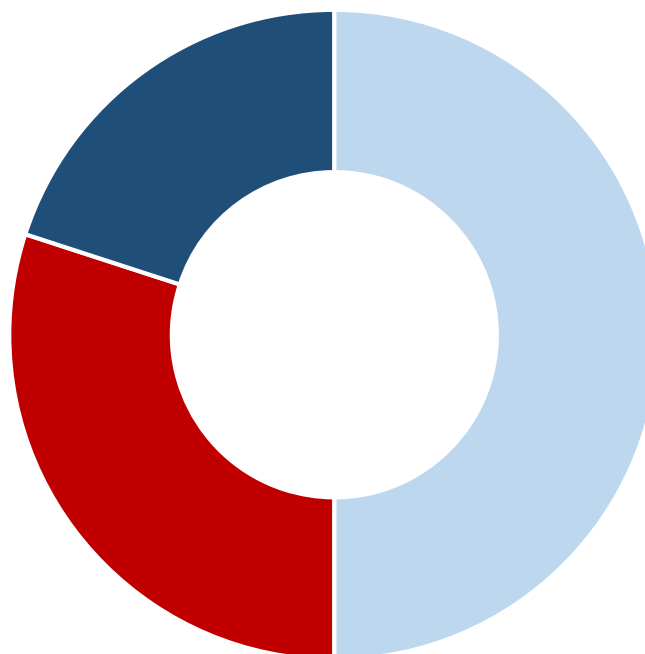
DLPR-R-A

ISIN: HRDLPRRA0007

LEI: 747800U06861GEZJIR41

Struktura dioničara

Naziv računa	Stanje pozicija na datum 30.9.2021.
ERSTE PLAVI OMF KATEGORIJE B	330.849
PBZ CO OMF KATEGORIJA B	191.677
CROATIA OSIGURANJE d.d.	132.339
PBZ CO OMF KATEGORIJA A	6.831
SVEUKUPNO	661.696



Portfeljna struktura



50% udjela

50% udjela

100% udjela

EKO d.o.o.

V.Popina d.o.o.

Liburana d.o.o.

VE Zadar 2
18,4 MW

VE Zadar 3
18,4 MW

VE Zadar 6
9,2 MW

Projekti u razvoju
100 MW portfelj

Portfelj operativne imovine

Portfelj imovine u razvoju



Izvešće posloводства za period 1.1. – 30.9.2021.



VE Zadar 3

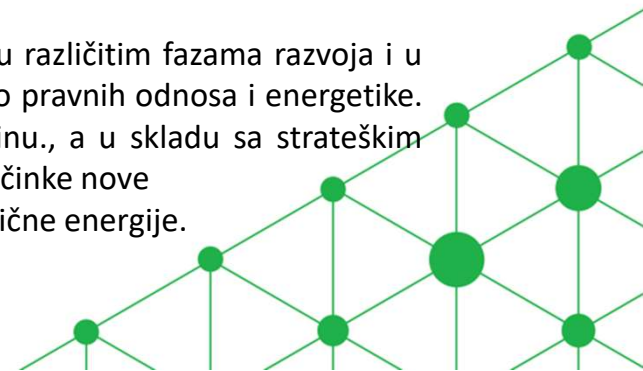
Društvo Professio Energia d.d. završilo je treći kvartal 2021. godine s konsolidiranim i nekonsolidiranim prihodima u visini od 14,4 milijuna kuna. Većina prihoda čine udjeli u dobiti zajedničkih pothvata odnosno dobiti društava EKO d.o.o. i Velika Popina d.o.o., a koja su ujedno projektna društva posebne namjene za projekte vjetroelektrana Zadar 2, Zadar 3 i Zadar 6. Vjetroelektrane u okviru predmetnih društava proizvele su u trećem kvartalu 2021. 98,1 GWh električne energije što čini otprilike 7,6 GWh manje nego u istom razdoblju protekle godine. Kretanje proizvodnje električne energije u prvom polugodištu tijekom godina prikazano je u sljedećoj tablici.

UKUPNO 3Q	ZD 6 (GWh)	ZD 2 i 3 (GWh)
2021	19,3	78,8
2020	20,7	85,0
2019	19,3	87,5

Konsolidirana i nekonsolidirana dobit društva u periodu 01.01.2021. – 30.09.2021. godine iznosi 11,7 milijuna kuna.

U promatranom razdoblju Društvo Professio Energia d.d. je provodilo i daljnji proces razvoja projekata u okviru društva Liburana, te transformacije kompanije u holding društvo za ulaganja u pojedinačne projekte obnovljivih izvora energije. U ovom trenutku društvo u portfelju projekata u razvoju ima zastupljene projekte u području energije vjetra, energije sunca te spremnika električne energije.

Društvo Liburana d.o.o. nositelj je prava na projekte vjetroelektrana ukupne instalirane snage 100 MW u različitim fazama razvoja i u različitom stupnju dozvola u području zaštite okoliša, prostornog uređenja, građenja, rješavanja imovinsko pravnih odnosa i energetike. Očekivane investicije u prve nove projekte iz navedenog portfelja predviđene su za 2022. i 2023. godinu., a u skladu sa strateškim dokumentima Republike Hrvatske u području energetike. U ovom trenutku društvo analizira potencijalne učinke nove najavljene zakonske regulative u području energetike i konkretno novog najavljenog Zakona o tržišta električne energije.



Izvešće posloводства za period 1.1. – 30.9.2021.


U navedenom razdoblju, uslijed krize uzrokovane pandemijom virusa COVID-19, brojni poslovni procesi i aktivnosti unutar tvrtke su bili usporeni. Redovni pogon postrojenja vjetroelektrana nastavljen je uz pridržavanje svih mjera zaštite zdravlja i zaštite na radu.

U narednom razdoblju, Društvo će nastaviti započeti proces razvoja novih projekata obnovljivih izvora energije s ciljem budućeg ulaganja i izgradnje projekata obnovljivih izvora energije u Hrvatskoj i regiji što je i jedan od glavnih strateških ciljeva Društva. U tom cilju nastavit će se s razvojem projekata u okviru akvizicija tvrtke Liburana d.o.o. koja je akvizirana u listopadu 2019. U ovom trenutku za predmetne projekte u tijeku je ishođenje potrebnih lokacijskih, građevinskih i okolišnih dozvola. Također, za sve projekte u tijeku su upravni postupci u dijelu priključenja na elektroenergetski sustav.

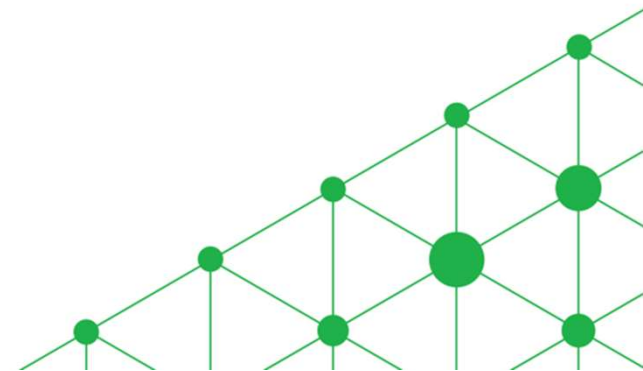
U narednih nekoliko godina Društvo će povećavati vrijednost imovine kroz razvoj predmetnih projekata izradom projektne dokumentacije. Društvo intenzivno radi na povećanju tržišne kapitalizacije kroz proces dokapitalizacije društva za buduća ulaganja u pojedine projekte. Doprinos procesa dokapitalizacije očekuje se do kraja 2021.

Član Uprave – Direktor

Mario Klarić

A handwritten signature in blue ink, appearing to read 'Mario Klarić', is written over a light blue rectangular stamp.

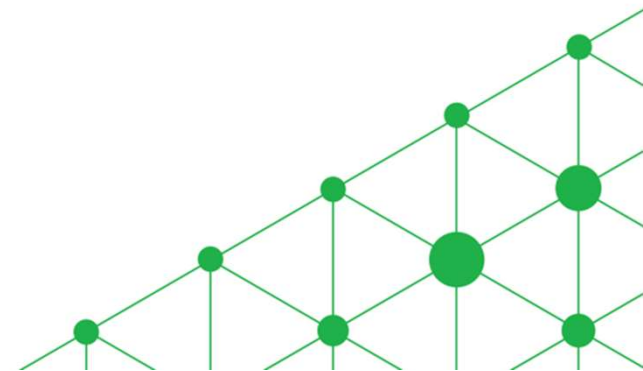
VE Zadar 6



Rezultati društva - konsolidirani

PROFESSIO ENERGIA d.d. – BILANCA

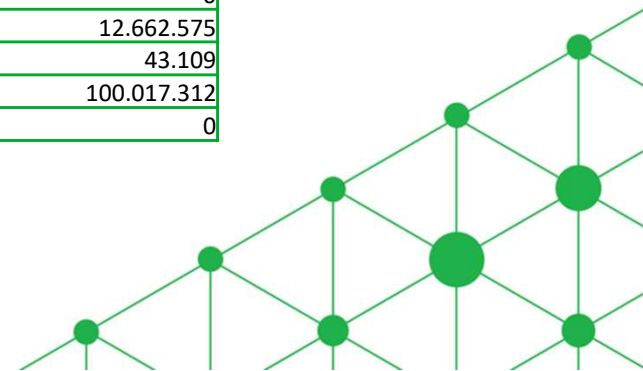
Naziv pozicije	Zadnji dan prethodne poslovne godine	Na izvještajni datum tekućeg razdoblja
AKTIVA		
A) POTRAŽIVANJA ZA UPISANI A NEUPLAĆENI KAPITAL	0	0
B) DUGOTRAJNA IMOVINA (AOP 003+010+020+031+036)	88.643.889	85.572.914
I. NEMATERIJALNA IMOVINA (AOP 004 do 009)	385.074	351.585
1. Izdaci za razvoj	0	0
2. Koncesije, patenti, licencije, robne i uslužne marke, softver i ostala prava	78.329	77.307
3. Goodwill	0	0
4. Predujmovi za nabavu nematerijalne imovine	0	0
5. Nematerijalna imovina u pripremi	0	0
6. Ostala nematerijalna imovina	306.745	274.278
II. MATERIJALNA IMOVINA (AOP 011 do 019)	3.198.589	3.736.193
1. Zemljište	0	0
2. Građevinski objekti	0	0
3. Postrojenja i oprema	46.901	37.333
4. Alati, pogonski inventar i transportna imovina	0	0
5. Biološka imovina	0	0
6. Predujmovi za materijalnu imovinu	0	0
7. Materijalna imovina u pripremi	3.151.688	3.698.860
8. Ostala materijalna imovina	0	0
9. Ulaganje u nekretnine	0	0
III. DUGOTRAJNA FINACIJSKA IMOVINA (AOP 021 do 030)	84.744.839	81.159.193
1. Ulaganja u udjele (dionice) poduzetnika unutar grupe	84.685.513	81.101.783
2. Ulaganja u ostale vrijednosne papire poduzetnika unutar grupe	0	0
3. Dani zajmovi, depoziti i slično poduzetnicima unutar grupe	0	0
4. Ulaganja u udjele (dionice) društava povezanih sudjelujućim interesom	0	0
5. Ulaganja u ostale vrijednosne papire društava povezanih sudjelujućim interesom	0	0
6. Dani zajmovi, depoziti i slično društvima povezanim sudjelujućim interesom	0	0
7. Ulaganja u vrijednosne papire	2.231	315
8. Dani zajmovi, depoziti i slično	57.095	57.095
9. Ostala ulaganja koja se obračunavaju metodom udjela	0	0
10. Ostala dugotrajna financijska imovina	0	0
IV. POTRAŽIVANJA (AOP 032 do 035)	315.387	325.943
1. Potraživanja od poduzetnika unutar grupe	0	0
2. Potraživanja od društava povezanih sudjelujućim interesom	0	0
3. Potraživanja od kupaca	0	0
4. Ostala potraživanja	315.387	325.943
V. ODGOĐENA POREZNA IMOVINA	0	0



Rezultati društva - konsolidirani

PROFESSIO ENERGIA d.d. – BILANCA

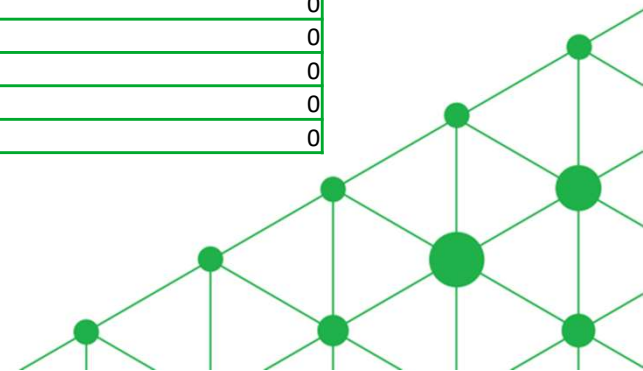
Naziv pozicije	Zadnji dan prethodne poslovne godine	Na izvještajni datum tekućeg razdoblja
AKTIVA		
V. ODGOĐENA POREZNA IMOVINA	0	0
C) KRATKOTRAJNA IMOVINA (AOP 038+046+053+063)	10.044.381	14.401.289
I. ZALIHE (AOP 039 do 045)	0	0
1. Sirovine i materijal	0	0
2. Proizvodnja u tijeku	0	0
3. Gotovi proizvodi	0	0
4. Trgovačka roba	0	0
5. Predujmovi za zalihe	0	0
6. Dugotrajna imovina namijenjena prodaji	0	0
7. Biološka imovina	0	0
II. POTRAŽIVANJA (AOP 047 do 052)	794.577	1.738.714
1. Potraživanja od poduzetnika unutar grupe	0	0
2. Potraživanja od društava povezanih sudjelujućim interesom	0	0
3. Potraživanja od kupaca	0	0
4. Potraživanja od zaposlenika i članova poduzetnika	0	0
5. Potraživanja od države i drugih institucija	354.695	699.024
6. Ostala potraživanja	439.882	1.039.690
III. KRATKOTRAJNA FINANCIJSKA IMOVINA (AOP 054 do 062)	0	0
1. Ulaganja u udjele (dionice) poduzetnika unutar grupe	0	0
2. Ulaganja u ostale vrijednosne papire poduzetnika unutar grupe	0	0
3. Dani zajmovi, depoziti i slično poduzetnicima unutar grupe	0	0
4. Ulaganja u udjele (dionice) društava povezanih sudjelujućim interesom	0	0
5. Ulaganja u ostale vrijednosne papire društava povezanih sudjelujućim interesom	0	0
6. Dani zajmovi, depoziti i slično društvima povezanim sudjelujućim interesom	0	0
7. Ulaganja u vrijednosne papire	0	0
8. Dani zajmovi, depoziti i slično	0	0
9. Ostala financijska imovina	0	0
IV. NOVAC U BANC I BLAGAJNI	9.249.804	12.662.575
D) PLAĆENI TROŠKOVI BUDUĆEG RAZDOBLJA I OBRAČUNATI PRIHODI	94.739	43.109
E) UKUPNO AKTIVA (AOP 001+002+037+064)	98.783.009	100.017.312
F) IZVANBILANČNI ZAPISI	0	0



Rezultati društva - konsolidirani

PROFESSIO ENERGIA d.d. – BILANCA

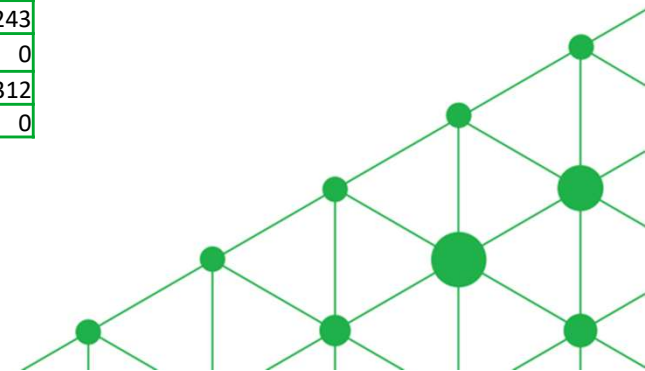
Naziv pozicije	Zadnji dan prethodne poslovne godine	Na izvještajni datum tekućeg razdoblja
PASIVA		
A) KAPITAL I REZERVE (AOP 068 do 070+076+077+081+084+087)	98.274.868	99.364.613
I. TEMELJNI (UPISANI) KAPITAL	66.169.600	66.169.600
II. KAPITALNE REZERVE	0	0
III. REZERVE IZ DOBITI (AOP 071+072-073+074+075)	744.543	1.586.886
1. Zakonske rezerve	744.468	1.586.811
2. Rezerve za vlastite dionice	0	0
3. Vlastite dionice i udjeli (odbitna stavka)	0	0
4. Statutarne rezerve	0	0
5. Ostale rezerve	75	75
IV. REVALORIZACIJSKE REZERVE	70.738	70.738
V. REZERVE FER VRIJEDNOSTI (AOP 078 do 080)	0	0
1. Fer vrijednost financijske imovine raspoložive za prodaju	0	0
2. Učinkoviti dio zaštite novčanih tokova	0	0
3. Učinkoviti dio zaštite neto ulaganja u inozemstvu	0	0
4. Ostale rezerve fer vrijednosti	0	0
5. Tečajne razlike iz preračuna inozemnog poslovanja (konsolidacija)	0	0
VI. ZADRŽANA DOBIT ILI PRENESENI GUBITAK (AOP 082-083)	14.446.137	19.860.509
1. Zadržana dobit	14.520.703	19.938.074
2. Preneseni gubitak	74.566	77.565
VII. DOBIT ILI GUBITAK POSLOVNE GODINE (AOP 085-086)	16.843.850	11.676.880
1. Dobit poslovne godine	16.843.850	11.676.880
2. Gubitak poslovne godine	0	0
VIII. MANJINSKI (NEKONTROLIRAJUĆI) INTERES	0	0
B) REZERVIRANJA (AOP 089 do 094)	0	0
1. Rezerviranja za mirovine, otpremnine i slične obveze	0	0
2. Rezerviranja za porezne obveze	0	0
3. Rezerviranja za započete sudske sporove	0	0
4. Rezerviranja za troškove obnavljanja prirodnih bogatstava	0	0
5. Rezerviranja za troškove u jamstvenim rokovima	0	0
6. Druga rezerviranja	0	0



Rezultati društva - konsolidirani

PROFESSIO ENERGIA d.d. – BILANCA

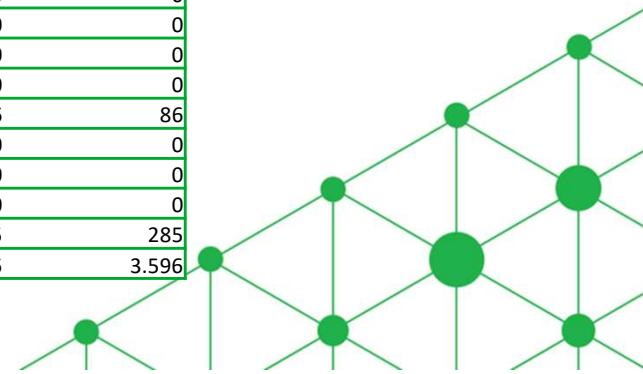
Naziv pozicije	Zadnji dan prethodne poslovne godine	Na izvještajni datum tekućeg razdoblja
PASIVA		
C) DUGOROČNE OBVEZE (AOP 096 do 106)	59.223	236.804
1. Obveze prema poduzetnicima unutar grupe	0	0
2. Obveze za zajmove, depozite i slično poduzetnika unutar grupe	0	0
3. Obveze prema društvima povezanim sudjelujućim interesom	0	0
4. Obveze za zajmove, depozite i slično društava povezanih sudjelujućim interesom	0	0
5. Obveze za zajmove, depozite i slično	0	0
6. Obveze prema bankama i drugim financijskim institucijama	0	0
7. Obveze za predujmove	0	0
8. Obveze prema dobavljačima	0	0
9. Obveze po vrijednosnim papirima	0	0
10. Ostale dugoročne obveze	59.223	236.804
11. Odgođena porezna obveza	0	0
D) KRATKOROČNE OBVEZE (AOP 108 do 121)	448.662	415.895
1. Obveze prema poduzetnicima unutar grupe	0	0
2. Obveze za zajmove, depozite i slično poduzetnika unutar grupe	0	0
3. Obveze prema društvima povezanim sudjelujućim interesom	0	0
4. Obveze za zajmove, depozite i slično društava povezanih sudjelujućim interesom	0	0
5. Obveze za zajmove, depozite i slično	0	0
6. Obveze prema bankama i drugim financijskim institucijama	0	0
7. Obveze za predujmove	0	0
8. Obveze prema dobavljačima	50.292	246.782
9. Obveze po vrijednosnim papirima	0	0
10. Obveze prema zaposlenicima	87.708	90.196
11. Obveze za poreze, doprinose i slična davanja	68.090	68.674
12. Obveze s osnove udjela u rezultatu	0	0
13. Obveze po osnovi dugotrajne imovine namijenjene prodaji	0	0
14. Ostale kratkoročne obveze	242.572	10.243
E) ODGOĐENO PLAĆANJE TROŠKOVA I PRIHOD BUDUĆEGA RAZDOBLJA	256	0
F) UKUPNO – PASIVA (AOP 067+088+095+107+122)	98.783.009	100.017.312
G) IZVANBILANČNI ZAPISI	0	0



Rezultati društva - konsolidirani

PROFESSIO ENERGIA d.d. – RAČUN DOBITI I GUBITKA

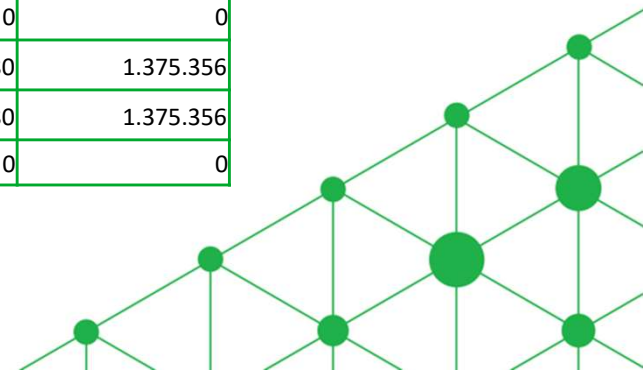
Naziv pozicije	Isto razdoblje prethodne godine		Tekuće razdoblje	
	Kumulativ	Tromjesečje	Kumulativ	Tromjesečje
I. POSLOVNI PRIHODI (AOP 126 do 130)	11.997	6.021	13.536	1.932
1. Prihodi od prodaje s poduzetnicima unutar grupe	0	0	0	0
2. Prihodi od prodaje (izvan grupe)	11.997	6.021	6.051	0
3. Prihodi na temelju upotrebe vlastitih proizvoda, robe i usluga	0	0	2.576	1.932
4. Ostali poslovni prihodi s poduzetnicima unutar grupe	0	0	0	0
5. Ostali poslovni prihodi (izvan grupe)	0	0	4.909	0
II. POSLOVNI RASHODI (AOP 132+133+137+141+142+143+146+153)	2.123.716	733.105	2.749.976	1.100.606
1. Promjene vrijednosti zaliha proizvodnje u tijeku i gotovih proizvoda	0	0	0	0
2. Materijalni troškovi (AOP 134 do 136)	334.944	128.367	720.877	420.659
a) Troškovi sirovina i materijala	21.659	10.997	19.884	4.636
b) Troškovi prodane robe	0	0	0	0
c) Ostali vanjski troškovi	313.285	117.370	700.993	416.023
3. Troškovi osoblja (AOP 138 do 140)	1.352.565	450.855	1.357.476	454.536
a) Neto plaće i nadnice	761.489	253.830	791.950	265.056
b) Troškovi poreza i doprinosa iz plaća	399.511	133.170	373.265	125.104
c) Doprimosi na plaće	191.565	63.855	192.261	64.376
4. Amortizacija	175.700	65.582	223.839	80.166
5. Ostali troškovi	251.483	85.175	316.660	132.239
6. Vrijednosna usklađenja (AOP 144+145)	0	0	0	0
a) dugotrajne imovine osim financijske imovine	0	0	0	0
b) kratkotrajne imovine osim financijske imovine	0	0	0	0
7. Rezerviranja (AOP 147 do 152)	0	0	0	0
a) Rezerviranja za mirovine, otpremnine i slične obveze	0	0	0	0
b) Rezerviranja za porezne obveze	0	0	0	0
c) Rezerviranja za započete sudske sporove	0	0	0	0
d) Rezerviranja za troškove obnavljanja prirodnih bogatstava	0	0	0	0
e) Rezerviranja za troškove u jamstvenim rokovima	0	0	0	0
f) Druga rezerviranja	0	0	0	0
8. Ostali poslovni rashodi	9.024	3.126	131.124	13.006
III. FINANCIJSKI PRIHODI (AOP 155 do 164)	2.585.355	3.441	10.927	3.967
1. Prihodi od ulaganja u udjele (dionice) poduzetnika unutar grupe	0	0	0	0
2. Prihodi od ulaganja u udjele (dionice) društava povezanih sudjelujućim interesima	0	0	0	0
3. Prihodi od ostalih dugotrajnih financijskih ulaganja i zajmova poduzetnicima unutar grupe	0	0	0	0
4. Ostali prihodi s osnove kamata iz odnosa s poduzetnicima unutar grupe	0	0	0	0
5. Tečajne razlike i ostali financijski prihodi iz odnosa s poduzetnicima unutar grupe	0	0	86	86
6. Prihodi od ostalih dugotrajnih financijskih ulaganja i zajmova	0	0	0	0
7. Ostali prihodi s osnove kamata	0	0	0	0
8. Tečajne razlike i ostali financijski prihodi	47	0	0	0
9. Nerealizirani dobiti (prihodi) od financijske imovine	0	0	285	285
10. Ostali financijski prihodi	2.585.308	3.441	10.556	3.596



Rezultati društva - konsolidirani

PROFESSIO ENERGIA d.d. – RAČUN DOBITI I GUBITKA

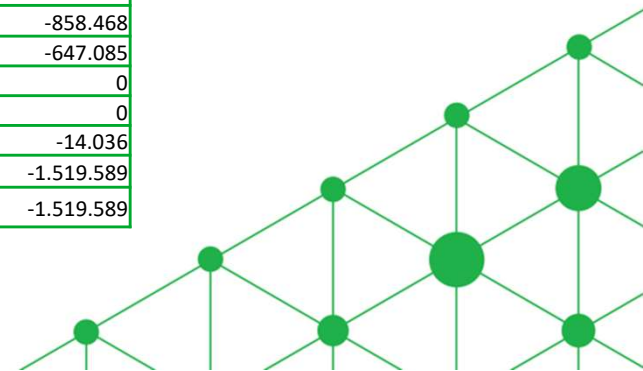
Naziv pozicije00	Isto razdoblje prethodne godine		Tekuće razdoblje	
	Kumulativ	Tromjesečje	Kumulativ	Tromjesečje
IV. FINANCIJSKI RASHODI (AOP 166 do 172)	11.372	3.481	13.878	6.916
1. Rashodi s osnove kamata i slični rashodi s poduzetnicima unutar grupe	0	0	0	0
2. Tečajne razlike i drugi rashodi s poduzetnicima unutar grupe	0	0	0	0
3. Rashodi s osnove kamata i slični rashodi	9.579	2.785	8.469	3.320
4. Tečajne razlike i drugi rashodi	1.793	696	3.207	1.394
5. Nerealizirani gubici (rashodi) od financijske imovine	0	0	0	0
6. Vrijednosna usklađenja financijske imovine (neto)	0	0	2.202	2.202
7. Ostali financijski rashodi	0	0	0	0
V. UDIO U DOBITI OD DRUŠTAVA POVEZANIH SUDJELUJUĆIM INTERESOM	0	0	0	0
VI. UDIO U DOBITI OD ZAJEDNIČKIH POTHVATA	15.591.009	3.924.344	14.416.271	2.476.979
VII. UDIO U GUBITKU OD DRUŠTAVA POVEZANIH SUDJELUJUĆIM INTERESOM	0	0	0	0
VIII. UDIO U GUBITKU OD ZAJEDNIČKIH POTHVATA	0	0	0	0
IX. UKUPNI PRIHODI (AOP 125+154+173 + 174)	18.188.361	3.933.806	14.440.734	2.482.878
X. UKUPNI RASHODI (AOP 131+165+175 + 176)	2.135.088	736.586	2.763.854	1.107.522
XI. DOBIT ILI GUBITAK PRIJE OPOREZIVANJA (AOP 177-178)	16.053.273	3.197.220	11.676.880	1.375.356
1. Dobit prije oporezivanja (AOP 177-178)	16.053.273	3.197.220	11.676.880	1.375.356
2. Gubitak prije oporezivanja (AOP 178-177)	0	0	0	0
XII. POREZ NA DOBIT	0	0	0	0
XIII. DOBIT ILI GUBITAK RAZDOBLJA (AOP 179-182)	16.053.273	3.197.220	11.676.880	1.375.356
1. Dobit razdoblja (AOP 179-182)	16.053.273	3.197.220	11.676.880	1.375.356
2. Gubitak razdoblja (AOP 182-179)	0	0	0	0



Rezultati društva - konsolidirani

PROFESSIO ENERGIA d.d. – IZVJEŠTAJ O NOVČANOM TOKU

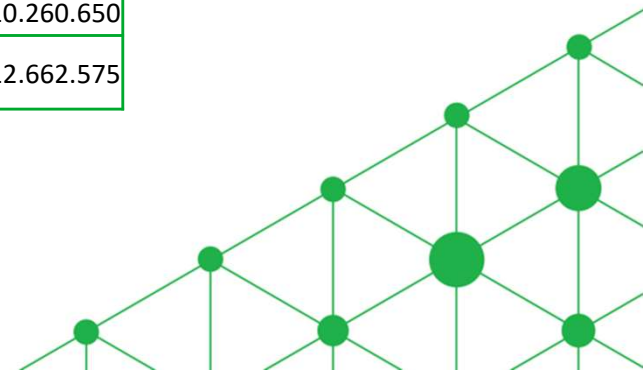
Naziv pozicije	Isto razdoblje prethodne godine	Tekuće razdoblje
Novčani tokovi od poslovnih aktivnosti		
1. Dobit prije oporezivanja	16.053.273	11.676.880
2. Usklađenja (AOP 003 do 010):	175.700	223.839
a) Amortizacija	175.700	223.839
b) Dobici i gubici od prodaje i vrijednosna usklađenja dugotrajne materijalne i nematerijalne imovine	0	0
c) Dobici i gubici od prodaje i nerealizirani dobiti i gubici i vrijednosno usklađenje financijske imovine	0	0
d) Prihodi od kamata i dividendi	0	0
e) Rashodi od kamata	0	0
f) Rezerviranja	0	0
g) Tečajne razlike (nerealizirane)	0	0
h) Ostala usklađenja za nenovčane transakcije i nerealizirane dobitke i gubitke	0	0
I. Povećanje ili smanjenje novčanih tokova prije promjena u radnom kapitalu (AOP 001+002)	16.228.973	11.900.719
3. Promjene u radnom kapitalu (AOP 013 do 016)	-8.974.492	-7.979.205
a) Povećanje ili smanjenje kratkoročnih obveza	-5.671.782	207.228
b) Povećanje ili smanjenje kratkotrajnih potraživanja	783.893	-956.624
c) Povećanje ili smanjenje zaliha	0	0
d) Ostala povećanja ili smanjenja radnog kapitala	-4.086.603	-7.229.809
II. Novac iz poslovanja (AOP 011+012)	7.254.481	3.921.514
4. Novčani izdaci za kamate	0	0
5. Plaćeni porez na dobit	0	0
A) NETO NOVČANI TOKOVI OD POSLOVNIH AKTIVNOSTI (AOP 017 do 019)	7.254.481	3.921.514
Novčani tokovi od investicijskih Aktivnosti		
1. Novčani primici od prodaje dugotrajne materijalne i nematerijalne imovine	0	0
2. Novčani primici od prodaje financijskih instrumenata	0	0
3. Novčani primici od kamata	0	0
4. Novčani primici od dividendi	0	0
5. Novačani primici s osnove povrata danih zajmova i štednih uloga	0	0
6. Ostali novčani primici od investicijskih aktivnosti	0	0
III. Ukupno novčani primici od investicijskih aktivnosti (AOP 021 do 026)	0	0
1. Novčani izdaci za kupnju dugotrajne materijalne i nematerijalne imovine	-3.600.048	-858.468
2. Novčani izdaci za stjecanje financijskih instrumenata	-5.628.429	-647.085
3. Novačani izdaci s osnove danih zajmova i štednih uloga za razdoblje	0	0
4. Stjecanje ovisnog društva, umanjeno za stečeni novac	0	0
5. Ostali novčani izdaci od investicijskih aktivnosti	-311.907	-14.036
IV. Ukupno novčani izdaci od investicijskih aktivnosti (AOP 028 do 032)	-9.540.384	-1.519.589
B) NETO NOVČANI TOKOVI OD INVESTICIJSKIH AKTIVNOSTI (AOP 027+033)	-9.540.384	-1.519.589



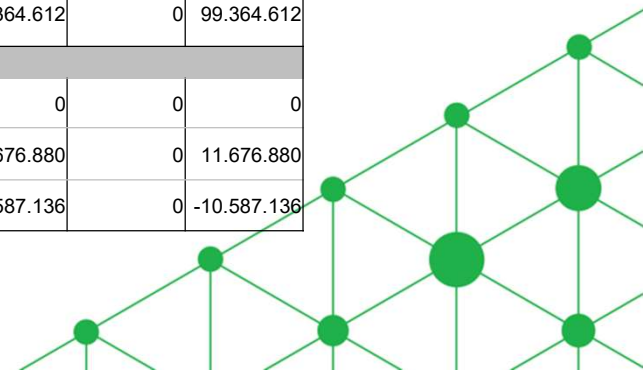
Rezultati društva - konsolidirani

PROFESSIO ENERGIA d.d. – IZVJEŠTAJ O NOVČANOM TOKU

Naziv pozicije	Isto razdoblje prethodne godine	Tekuće razdoblje
Novčani tokovi od financijskih aktivnosti		
1. Novčani primici od povećanja temeljnog (upisanog) kapitala	0	0
2. Novčani primici od izdavanja vlasničkih i dužničkih financijskih instrumenata	0	0
3. Novčani primici od glavnice kredita, pozajmica i drugih posudbi	0	0
4. Ostali novčani primici od financijskih aktivnosti	335.036	0
V. Ukupno novčani primici od financijskih aktivnosti (AOP 035 do 038)	335.036	0
1. Novčani izdaci za otplatu glavnice kredita, pozajmica i drugih posudbi i dužničkih financijskih instrumenata	0	0
2. Novčani izdaci za isplatu dividendi	0	0
3. Novčani izdaci za financijski najam	0	0
4. Novčani izdaci za otkup vlastitih dionica i smanjenje temeljnog (upisanog) kapitala	0	0
5. Ostali novčani izdaci od financijskih aktivnosti	0	0
VI. Ukupno novčani izdaci od financijskih aktivnosti (AOP 040 do 044)	0	0
C) NETO NOVČANI TOKOVI OD FINANCIJSKIH AKTIVNOSTI (AOP 039+045)	335.036	0
1. Nerealizirane tečajne razlike po novcu i novčanim ekvivalentima	0	0
D) NETO POVEĆANJE ILI SMANJENJE NOVČANIH TOKOVA (AOP 020+034+046+047)	-1.950.867	2.401.925
E) NOVAC I NOVČANI EKVIVALENTI NA POČETKU RAZDOBLJA	12.211.517	10.260.650
F) NOVAC I NOVČANI EKVIVALENTI NA KRAJU RAZDOBLJA (AOP 048+049)	10.260.650	12.662.575



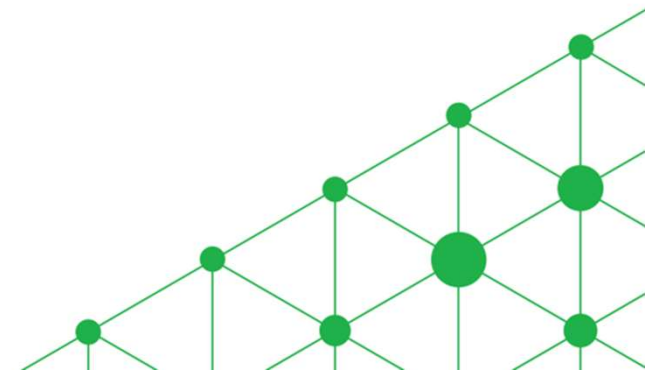
Opis pozicije radi jednostavnosti prikaza iskazane su samo pozicije s numeričkom vrijednosti (većom od 0)	Raspodjeljivo imateljima kapitala matice							Manjinski (nekontrolirajući) interes	Ukupno kapital i rezerve
	Temeljni (upisani) kapital	Zakonske rezerve	Ostale rezerve	Revalorizacijske rezerve	Zadržana dobit / preneseni gubitak	Dobit / gubitak poslovne godine	Ukupno raspodjeljivo o imateljima kapitala matice		
Prethodno razdoblje									
Stanje na dan početka prethodne poslovne godine	66,169,600	0	75	0	21.879.179	0	88.048.854	0	88.048.854
Stanje na dan početka prethodne poslovne godine (prepravljeno) (AOP 01 do 03)	66,169,600	0	75	0	21.879.179	0	88.048.854	0	88.048.854
Dobit/gubitak razdoblja	0	0	0	0	0	12.856.053	12.856.053	0	12.856.053
Promjene revalorizacijskih rezervi dugotrajne materijalne i nematerijalne imovine	0	0	0	0	0	0	0	0	0
Isplata udjela u dobiti/dividende	0	0	0	0	-2.646.784	0	-2.646.784	0	-2.646.784
Prijenos u pozicije rezervi po godišnjem rasporedu	0	744,468	0	0	-744,468	0	0	0	0
Stanje na zadnji dan izvještajnog razdoblja prethodne poslovne godine (04 do 22)	66,169,600	744,468	75	0	18.487.927	12.856.053	98.258.123	0	98.258.123
DODATAK IZVJEŠTAJU O PROMJENAMA KAPITALA (popunjavanje poduzetnik obveznik primjene MSFI-a)									
I. OSTALA SVEOBUHVAATNA DOBIT PRETHODNOG RAZDOBLJA, UMANJENO ZA POREZE (AOP 06 do 14)	0	0	0	0	0	0	0	0	0
II. SVEOBUHVAATNA DOBIT ILI GUBITAK PRETHODNOG RAZDOBLJA (AOP 05+24)	0	0	0	0	0	12.856.053	12.856.053	0	12.856.053
III. TRANSAKCIJE S VLASNICIMA PRETHODNOG RAZDOBLJA PRIZNATE DIREKTNO U KAPITALU (AOP 15 do 22)	0	744,468	0	0	-3.391.252	0	-2.646.784	0	-2.646.784
Tekuće razdoblje									
Stanje na dan početka tekuće poslovne godine	66,169,600	744,468	75	70,738	14.446.137	16.843.850	98,274,868	0	98,274,868
Stanje na dan početka tekuće poslovne godine (prepravljeno) (AOP 28 do 30)	66,169,600	744,468	75	70,738	14.446.137	16.843.850	98,274,868	0	98,274,868
Dobit /gubitak razdoblja	0	0	0	0	0	11.676.880	11.676.880	0	11.676.880
Isplata Udjela u dobiti/dividende	0	0	0	0	-10.587.136	0	-10.587.136	0	-10.587.136
Prijenos po godišnjem rasporedu	0	842.342	0	0	16.001.508	-16.843.850	0	0	0
Stanje na zadnji dan izvještajnog razdoblja tekuće poslovne godine (AOP 31 do 50)	66,169,600	1.586.810	75	70.738	19.860.509	11.676.880	99.364.612	0	99.364.612
DODATAK IZVJEŠTAJU O PROMJENAMA KAPITALA (popunjavanje poduzetnik obveznik primjene MSFI-a)									
I. OSTALA SVEOBUHVAATNA DOBIT TEKUĆEG RAZDOBLJA, UMANJENO ZA POREZE (AOP 32 do 40)	0	0	0	0	0	0	0	0	0
II. SVEOBUHVAATNA DOBIT ILI GUBITAK TEKUĆEG RAZDOBLJA (AOP 31 + 50)	0	0	0	0	0	11.676.880	11.676.880	0	11.676.880
III. TRANSAKCIJE S VLASNICIMA TEKUĆEG RAZDOBLJA PRIZNATE DIREKTNO U KAPITALU (AOP 41 do 48)	0	842.342	0	0	5.414.372	-16.843.850	-10.587.136	0	-10.587.136



Rezultati društva - nekonsolidirani

PROFESSIO ENERGIA d.d. – BILANCA

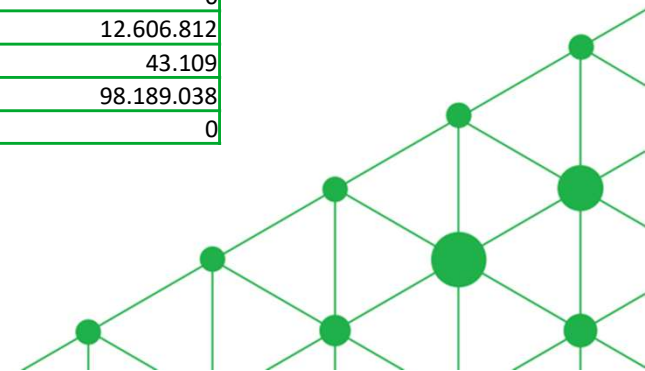
Naziv pozicije	Zadnji dan prethodne poslovne godine	Na izvještajni datum tekućeg razdoblja
AKTIVA		
A) POTRAŽIVANJA ZA UPISANI A NEUPLAĆENI KAPITAL	0	0
B) DUGOTRAJNA IMOVINA (AOP 003+010+020+031+036)	87.256.945	84.177.331
I. NEMATERIJALNA IMOVINA (AOP 004 do 009)	385.074	351.585
1. Izdaci za razvoj	0	0
2. Koncesije, patenti, licencije, robne i uslužne marke, softver i ostala prava	78.329	77.307
3. Goodwill	0	0
4. Predujmovi za nabavu nematerijalne imovine	0	0
5. Nematerijalna imovina u pripremi	0	0
6. Ostala nematerijalna imovina	306.745	274.278
II. MATERIJALNA IMOVINA (AOP 011 do 019)	1.129.263	1.666.868
1. Zemljište	0	0
2. Građevinski objekti	0	0
3. Postrojenja i oprema	46.901	37.333
4. Alati, pogonski inventar i transportna imovina	0	0
5. Biološka imovina	0	0
6. Predujmovi za materijalnu imovinu	0	0
7. Materijalna imovina u pripremi	1.082.362	1.629.535
8. Ostala materijalna imovina	0	0
9. Ulaganje u nekretnine	0	0
III. DUGOTRAJNA FINACIJSKA IMOVINA (AOP 021 do 030)	85.742.608	82.158.878
1. Ulaganja u udjele (dionice) poduzetnika unutar grupe	85.685.513	82.101.783
2. Ulaganja u ostale vrijednosne papire poduzetnika unutar grupe	0	0
3. Dani zajmovi, depoziti i slično poduzetnicima unutar grupe	0	0
4. Ulaganja u udjele (dionice) društava povezanih sudjelujućim interesom	0	0
5. Ulaganja u ostale vrijednosne papire društava povezanih sudjelujućim interesom	0	0
6. Dani zajmovi, depoziti i slično društvima povezanim sudjelujućim interesom	0	0
7. Ulaganja u vrijednosne papire	0	0
8. Dani zajmovi, depoziti i slično	57.095	57.095
9. Ostala ulaganja koja se obračunavaju metodom udjela	0	0
10. Ostala dugotrajna financijska imovina	0	0
IV. POTRAŽIVANJA (AOP 032 do 035)	0	0
1. Potraživanja od poduzetnika unutar grupe	0	0
2. Potraživanja od društava povezanih sudjelujućim interesom	0	0
3. Potraživanja od kupaca	0	0
4. Ostala potraživanja	0	0
V. ODGOĐENA POREZNA IMOVINA	0	0



Rezultati društva - nekonsolidirani

PROFESSIO ENERGIA d.d. – BILANCA

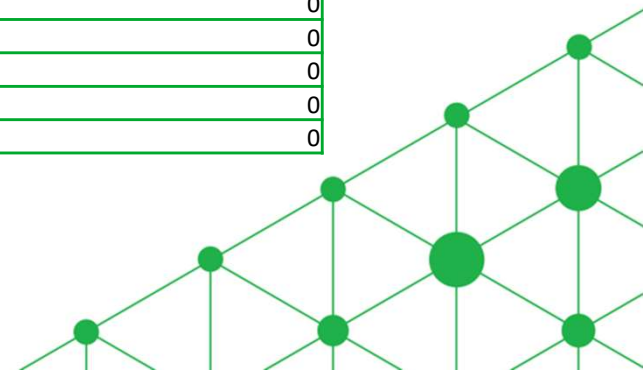
Naziv pozicije	Zadnji dan prethodne poslovne godine	Na izvještajni datum tekućeg razdoblja
AKTIVA		
V. ODGOĐENA POREZNA IMOVINA	0	0
C) KRATKOTRAJNA IMOVINA (AOP 038+046+053+063)	9.481.491	13.968.598
I. ZALIHE (AOP 039 do 045)	0	0
1. Sirovine i materijal	0	0
2. Proizvodnja u tijeku	0	0
3. Gotovi proizvodi	0	0
4. Trgovačka roba	0	0
5. Predujmovi za zalihe	0	0
6. Dugotrajna imovina namijenjena prodaji	0	0
7. Biološka imovina	0	0
II. POTRAŽIVANJA (AOP 047 do 052)	307.877	1.361.786
1. Potraživanja od poduzetnika unutar grupe	0	0
2. Potraživanja od društava povezanih sudjelujućim interesom	0	0
3. Potraživanja od kupaca	0	0
4. Potraživanja od zaposlenika i članova poduzetnika	0	0
5. Potraživanja od države i drugih institucija	87.416	541.518
6. Ostala potraživanja	220.461	820.268
III. KRATKOTRAJNA FINANCIJSKA IMOVINA (AOP 054 do 062)	0	0
1. Ulaganja u udjele (dionice) poduzetnika unutar grupe	0	0
2. Ulaganja u ostale vrijednosne papire poduzetnika unutar grupe	0	0
3. Dani zajmovi, depoziti i slično poduzetnicima unutar grupe	0	0
4. Ulaganja u udjele (dionice) društava povezanih sudjelujućim interesom	0	0
5. Ulaganja u ostale vrijednosne papire društava povezanih sudjelujućim interesom	0	0
6. Dani zajmovi, depoziti i slično društvima povezanim sudjelujućim interesom	0	0
7. Ulaganja u vrijednosne papire	0	0
8. Dani zajmovi, depoziti i slično	0	0
9. Ostala financijska imovina	0	0
IV. NOVAC U BANCIMA I BLAGAJNAMA	9.173.614	12.606.812
D) PLAĆENI TROŠKOVI BUDUĆEG RAZDOBLJA I OBRAČUNATI PRIHODI	94.732	43.109
E) UKUPNO AKTIVA (AOP 001+002+037+064)	96.833.168	98.189.038
F) IZVANBILANČNI ZAPISI	0	0



Rezultati društva - nekonsolidirani

PROFESSIO ENERGIA d.d. – BILANCA

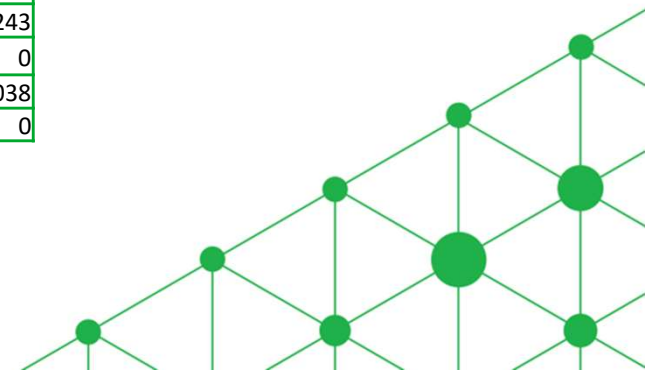
Naziv pozicije	Zadnji dan prethodne poslovne godine	Na izvještajni datum tekućeg razdoblja
PASIVA		
A) KAPITAL I REZERVE (AOP 068 do 070+076+077+081+084+087)	95.702.697	96.913.885
I. TEMELJNI (UPISANI) KAPITAL	66.169.600	66.169.600
II. KAPITALNE REZERVE	0	0
III. REZERVE IZ DOBITI (AOP 071+072-073+074+075)	744.543	1.586.886
1. Zakonske rezerve	744.468	1.586.811
2. Rezerve za vlastite dionice	0	0
3. Vlastite dionice i udjeli (odbitna stavka)	0	0
4. Statutarne rezerve	0	0
5. Ostale rezerve	75	75
IV. REVALORIZACIJSKE REZERVE	70.738	70.738
V. REZERVE FER VRIJEDNOSTI (AOP 078 do 080)	0	0
1. Fer vrijednost financijske imovine raspoložive za prodaju	0	0
2. Učinkoviti dio zaštite novčanih tokova	0	0
3. Učinkoviti dio zaštite neto ulaganja u inozemstvu	0	0
4. Ostale rezerve fer vrijednosti	0	0
5. Tečajne razlike iz preračuna inozemnog poslovanja (konsolidacija)	0	0
VI. ZADRŽANA DOBIT ILI PRENESENI GUBITAK (AOP 082-083)	11.870.967	17.288.338
1. Zadržana dobit	11.870.967	17.288.338
2. Preneseni gubitak	0	0
VII. DOBIT ILI GUBITAK POSLOVNE GODINE (AOP 085-086)	16.846.849	11.798.323
1. Dobit poslovne godine	16.846.849	11.798.323
2. Gubitak poslovne godine	0	0
VIII. MANJINSKI (NEKONTROLIRAJUĆI) INTERES	0	0
B) REZERVIRANJA (AOP 089 do 094)	0	0
1. Rezerviranja za mirovine, otpremnine i slične obveze	0	0
2. Rezerviranja za porezne obveze	0	0
3. Rezerviranja za započete sudske sporove	0	0
4. Rezerviranja za troškove obnavljanja prirodnih bogatstava	0	0
5. Rezerviranja za troškove u jamstvenim rokovima	0	0
6. Druga rezerviranja	0	0



Rezultati društva - nekonsolidirani

PROFESSIO ENERGIA d.d. – BILANCA

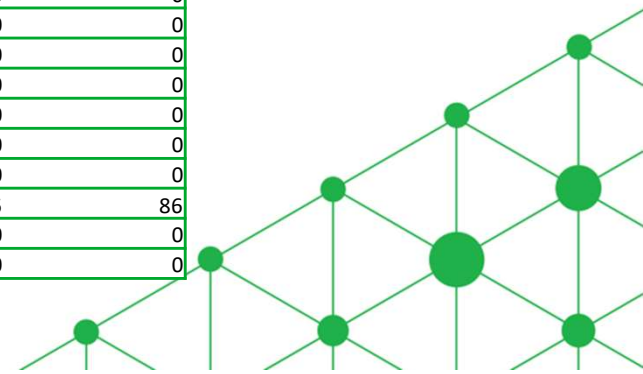
Naziv pozicije	Zadnji dan prethodne poslovne godine	Na izvještajni datum tekućeg razdoblja
PASIVA		
C) DUGOROČNE OBVEZE (AOP 096 do 106)	291.728	236.804
1. Obveze prema poduzetnicima unutar grupe	0	0
2. Obveze za zajmove, depozite i slično poduzetnika unutar grupe	0	0
3. Obveze prema društvima povezanim sudjelujućim interesom	0	0
4. Obveze za zajmove, depozite i slično društava povezanih sudjelujućim interesom	0	0
5. Obveze za zajmove, depozite i slično	0	0
6. Obveze prema bankama i drugim financijskim institucijama	0	0
7. Obveze za predujmove	0	0
8. Obveze prema dobavljačima	0	0
9. Obveze po vrijednosnim papirima	0	0
10. Ostale dugoročne obveze	291.728	236.804
11. Odgođena porezna obveza	0	0
D) KRATKOROČNE OBVEZE (AOP 108 do 121)	838.487	1.038.349
1. Obveze prema poduzetnicima unutar grupe	623.875	623.875
2. Obveze za zajmove, depozite i slično poduzetnika unutar grupe	0	0
3. Obveze prema društvima povezanim sudjelujućim interesom	0	0
4. Obveze za zajmove, depozite i slično društava povezanih sudjelujućim interesom	0	0
5. Obveze za zajmove, depozite i slično	0	0
6. Obveze prema bankama i drugim financijskim institucijama	0	0
7. Obveze za predujmove	0	0
8. Obveze prema dobavljačima	48.754	245.369
9. Obveze po vrijednosnim papirima	0	0
10. Obveze prema zaposlenicima	87.708	90.196
11. Obveze za poreze, doprinose i slična davanja	68.083	68.666
12. Obveze s osnove udjela u rezultatu	0	0
13. Obveze po osnovi dugotrajne imovine namijenjene prodaji	0	0
14. Ostale kratkoročne obveze	10.067	10.243
E) ODGOĐENO PLAĆANJE TROŠKOVA I PRIHOD BUDUĆEGA RAZDOBLJA	256	0
F) UKUPNO – PASIVA (AOP 067+088+095+107+122)	96.833.168	98.189.038
G) IZVANBILANČNI ZAPISI	0	0



Rezultati društva - nekonsolidirani

PROFESSIO ENERGIA d.d. – RAČUN DOBITI I GUBITKA

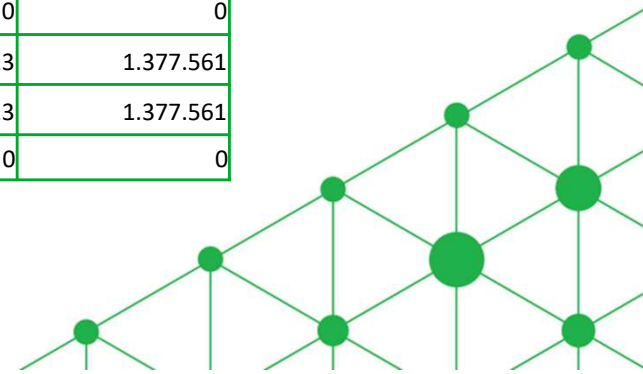
Naziv pozicije	Isto razdoblje prethodne godine		Tekuće razdoblje	
	Kumulativ	Tromjesečje	Kumulativ	Tromjesečje
I. POSLOVNI PRIHODI (AOP 126 do 130)	11.997	6.021	13.536	1.932
1. Prihodi od prodaje s poduzetnicima unutar grupe	0	0	0	0
2. Prihodi od prodaje (izvan grupe)	11.997	6.021	6.051	0
3. Prihodi na temelju upotrebe vlastitih proizvoda, robe i usluga	0	0	2.576	1.932
4. Ostali poslovni prihodi s poduzetnicima unutar grupe	0	0	0	0
5. Ostali poslovni prihodi (izvan grupe)	0	0	4.909	0
II. POSLOVNI RASHODI (AOP 132+133+137+141+142+143+146+153)	2.110.851	729.189	2.619.902	1.096.722
1. Promjene vrijednosti zaliha proizvodnje u tijeku i gotovih proizvoda	0	0	0	0
2. Materijalni troškovi (AOP 134 do 136)	323.710	124.977	705.327	417.269
a) Troškovi sirovina i materijala	21.595	10.997	19.884	4.636
b) Troškovi prodane robe	0	0	0	0
c) Ostali vanjski troškovi	302.115	113.980	685.443	412.633
3. Troškovi osoblja (AOP 138 do 140)	1.352.565	450.855	1.357.476	454.536
a) Neto plaće i nadnice	761.489	253.830	791.950	265.056
b) Troškovi poreza i doprinosa iz plaća	399.511	133.170	373.265	125.104
c) Doprinosi na plaće	191.565	63.855	192.261	64.376
4. Amortizacija	175.700	65.582	223.839	80.166
5. Ostali troškovi	249.852	84.649	314.995	131.745
6. Vrijednosna usklađenja (AOP 144+145)	0	0	0	0
a) dugotrajne imovine osim financijske imovine	0	0	0	0
b) kratkotrajne imovine osim financijske imovine	0	0	0	0
7. Rezerviranja (AOP 147 do 152)	0	0	0	0
a) Rezerviranja za mirovine, otpremnine i slične obveze	0	0	0	0
b) Rezerviranja za porezne obveze	0	0	0	0
c) Rezerviranja za započete sudske sporove	0	0	0	0
d) Rezerviranja za troškove obnavljanja prirodnih bogatstava	0	0	0	0
e) Rezerviranja za troškove u jamstvenim rokovima	0	0	0	0
f) Druga rezerviranja	0	0	0	0
8. Ostali poslovni rashodi	9.024	3.126	18.265	13.006
III. FINANCIJSKI PRIHODI (AOP 155 do 164)	47	0	86	86
1. Prihodi od ulaganja u udjele (dionice) poduzetnika unutar grupe	0	0	0	0
2. Prihodi od ulaganja u udjele (dionice) društava povezanih sudjelujućim interesima	0	0	0	0
3. Prihodi od ostalih dugotrajnih financijskih ulaganja i zajmova poduzetnicima unutar grupe	0	0	0	0
4. Ostali prihodi s osnove kamata iz odnosa s poduzetnicima unutar grupe	0	0	0	0
5. Tečajne razlike i ostali financijski prihodi iz odnosa s poduzetnicima unutar grupe	0	0	0	0
6. Prihodi od ostalih dugotrajnih financijskih ulaganja i zajmova	0	0	0	0
7. Ostali prihodi s osnove kamata	0	0	0	0
8. Tečajne razlike i ostali financijski prihodi	47	0	86	86
9. Nerealizirani dobiti (prihodi) od financijske imovine	0	0	0	0
10. Ostali financijski prihodi	0	0	0	0



Rezultati društva - nekonsolidirani

PROFESSIO ENERGIA d.d. – RAČUN DOBITI I GUBITKA

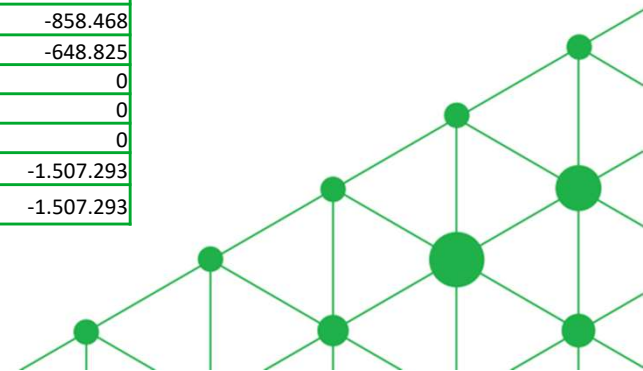
Naziv pozicije	Isto razdoblje prethodne godine		Tekuće razdoblje	
	Kumulativ	Tromjesečje	Kumulativ	Tromjesečje
IV. FINANCIJSKI RASHODI (AOP 166 do 172)	11.371	3.481	11.668	4.714
1. Rashodi s osnove kamata i slični rashodi s poduzetnicima unutar grupe	0	0	0	0
2. Tečajne razlike i drugi rashodi s poduzetnicima unutar grupe	0	0	0	0
3. Rashodi s osnove kamata i slični rashodi	9.578	2.785	8.461	3.320
4. Tečajne razlike i drugi rashodi	1.793	696	3.207	1.394
5. Nerealizirani gubici (rashodi) od financijske imovine	0	0	0	0
6. Vrijednosna usklađenja financijske imovine (neto)	0	0	0	0
7. Ostali financijski rashodi	0	0	0	0
V. UDIO U DOBITI OD DRUŠTAVA POVEZANIH SUDJELUJUĆIM INTERESOM	0	0	0	0
VI. UDIO U DOBITI OD ZAJEDNIČKIH POTHVATA	15.591.009	3.924.344	14.416.271	2.476.979
VII. UDIO U GUBITKU OD DRUŠTAVA POVEZANIH SUDJELUJUĆIM INTERESOM	0	0	0	0
VIII. UDIO U GUBITKU OD ZAJEDNIČKIH POTHVATA	0	0	0	0
IX. UKUPNI PRIHODI (AOP 125+154+173 + 174)	15.603.053	3.930.365	14.429.893	2.478.997
X. UKUPNI RASHODI (AOP 131+165+175 + 176)	2.122.222	732.670	2.631.570	1.101.436
XI. DOBIT ILI GUBITAK PRIJE OPOREZIVANJA (AOP 177-178)	13.480.831	3.197.695	11.798.323	1.377.561
1. Dobit prije oporezivanja (AOP 177-178)	13.480.831	3.197.695	11.798.323	1.377.561
2. Gubitak prije oporezivanja (AOP 178-177)	0	0	0	0
XII. POREZ NA DOBIT	0	0	0	0
XIII. DOBIT ILI GUBITAK RAZDOBLJA (AOP 179-182)	13.480.831	3.197.695	11.798.323	1.377.561
1. Dobit razdoblja (AOP 179-182)	13.480.831	3.197.695	11.798.323	1.377.561
2. Gubitak razdoblja (AOP 182-179)	0	0	0	0



Rezultati društva - nekonsolidirani

PROFESSIO ENERGIA d.d. – IZVJEŠTAJ O NOVČANOM TOKU

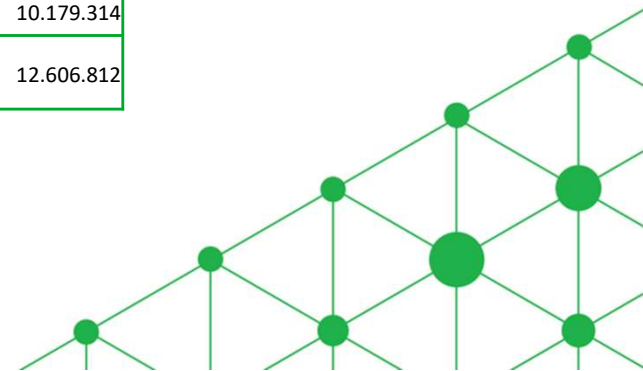
Naziv pozicije	Isto razdoblje prethodne godine	Tekuće razdoblje
Novčani tokovi od poslovnih aktivnosti		
1. Dobit prije oporezivanja	13.480.831	11.798.323
2. Usklađenja (AOP 003 do 010):	175.700	223.839
a) Amortizacija	175.700	223.839
b) Dobici i gubici od prodaje i vrijednosna usklađenja dugotrajne materijalne i nematerijalne imovine	0	0
c) Dobici i gubici od prodaje i nerealizirani dobiti i gubici i vrijednosno usklađenje financijske imovine	0	0
d) Prihodi od kamata i dividendi	0	0
e) Rashodi od kamata	0	0
f) Rezerviranja	0	0
g) Tečajne razlike (nerealizirane)	0	0
h) Ostala usklađenja za nenovčane transakcije i nerealizirane dobitke i gubitke	0	0
I. Povećanje ili smanjenje novčanih tokova prije promjena u radnom kapitalu (AOP 001+002)	13.656.531	12.022.162
3. Promjene u radnom kapitalu (AOP 013 do 016)	-7.866.673	-8.087.371
a) Povećanje ili smanjenje kratkoročnih obveza	-5.049.719	207.619
b) Povećanje ili smanjenje kratkotrajnih potraživanja	1.269.649	-1.065.452
c) Povećanje ili smanjenje zaliha	0	0
d) Ostala povećanja ili smanjenja radnog kapitala	-4.086.603	-7.229.538
II. Novac iz poslovanja (AOP 011+012)	5.789.858	3.934.791
4. Novčani izdaci za kamate	0	0
5. Plaćeni porez na dobit	0	0
A) NETO NOVČANI TOKOVI OD POSLOVNIH AKTIVNOSTI (AOP 017 do 019)	5.789.858	3.934.791
Novčani tokovi od investicijskih Aktivnosti		
1. Novčani primici od prodaje dugotrajne materijalne i nematerijalne imovine	0	0
2. Novčani primici od prodaje financijskih instrumenata	0	0
3. Novčani primici od kamata	0	0
4. Novčani primici od dividendi	0	0
5. Novačani primici s osnove povrata danih zajmova i štednih uloga	0	0
6. Ostali novčani primici od investicijskih aktivnosti	335.036	0
III. Ukupno novčani primici od investicijskih aktivnosti (AOP 021 do 026)	335.036	0
1. Novčani izdaci za kupnju dugotrajne materijalne i nematerijalne imovine	-1.530.723	-858.468
2. Novčani izdaci za stjecanje financijskih instrumenata	-6.626.374	-648.825
3. Novačani izdaci s osnove danih zajmova i štednih uloga za razdoblje	0	0
4. Stjecanje ovisnog društva, umanjeno za stečeni novac	0	0
5. Ostali novčani izdaci od investicijskih aktivnosti	0	0
IV. Ukupno novčani izdaci od investicijskih aktivnosti (AOP 028 do 032)	-8.157.097	-1.507.293
B) NETO NOVČANI TOKOVI OD INVESTICIJSKIH AKTIVNOSTI (AOP 027+033)	-7.822.061	-1.507.293



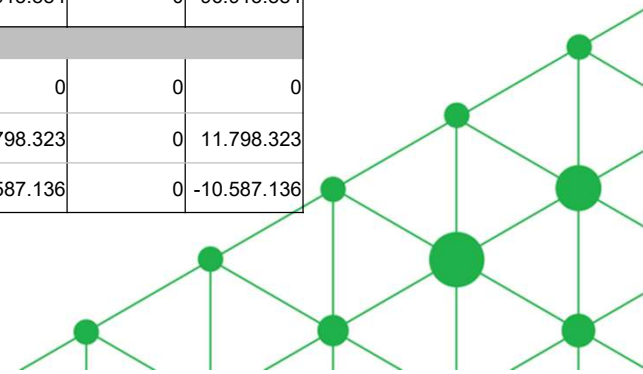
Rezultati društva - nekonsolidirani

PROFESSIO ENERGIA d.d. – IZVJEŠTAJ O NOVČANOM TOKU

Naziv pozicije	Isto razdoblje prethodne godine	Tekuće razdoblje
Novčani tokovi od financijskih aktivnosti		
1. Novčani primici od povećanja temeljnog (upisanog) kapitala	0	0
2. Novčani primici od izdavanja vlasničkih i dužničkih financijskih instrumenata	0	0
3. Novčani primici od glavnice kredita, pozajmica i drugih posudbi	0	0
4. Ostali novčani primici od financijskih aktivnosti	0	0
V. Ukupno novčani primici od financijskih aktivnosti (AOP 035 do 038)	0	0
1. Novčani izdaci za otplatu glavnice kredita, pozajmica i drugih posudbi i dužničkih financijskih instrumenata	0	0
2. Novčani izdaci za isplatu dividendi	0	0
3. Novčani izdaci za financijski najam	0	0
4. Novčani izdaci za otkup vlastitih dionica i smanjenje temeljnog (upisanog) kapitala	0	0
5. Ostali novčani izdaci od financijskih aktivnosti	0	0
VI. Ukupno novčani izdaci od financijskih aktivnosti (AOP 040 do 044)	0	0
C) NETO NOVČANI TOKOVI OD FINANIJSKIH AKTIVNOSTI (AOP 039+045)	0	0
1. Nerealizirane tečajne razlike po novcu i novčanim ekvivalentima	0	0
D) NETO POVEĆANJE ILI SMANJENJE NOVČANNIH TOKOVA (AOP 020+034+046+047)	-2.032.203	2.427.498
E) NOVAC I NOVČANI EKVIVALENTI NA POČETKU RAZDOBLJA	12.211.517	10.179.314
F) NOVAC I NOVČANI EKVIVALENTI NA KRAJU RAZDOBLJA (AOP 048+049)	10.179.314	12.606.812



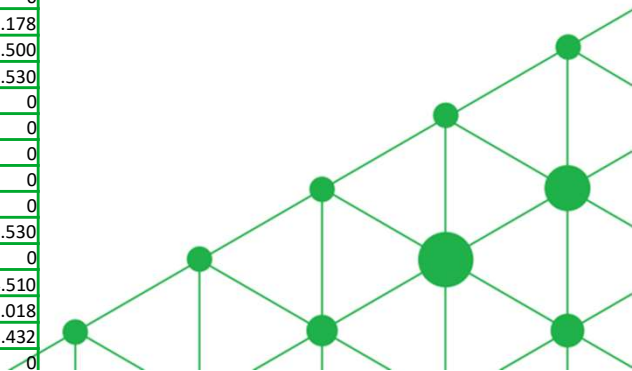
Opis pozicije radi jednostavnosti prikaza iskazane su samo pozicije s numeričkom vrijednosti (većom od 0)	Raspodjeljivo imateljima kapitala matice							Manjinski (nekontrolirajući) interes	Ukupno kapital i rezerve
	Temeljni (upisani) kapital	Zakonske rezerve	Ostale rezerve	Revalorizacijske rezerve	Zadržana dobit / preneseni gubitak	Dobit / gubitak poslovne godine	Ukupno raspodjeljivo o imateljima kapitala matice		
Prethodno razdoblje									
Stanje na dan početka prethodne poslovne godine	66,169,600	0	75	0	21.879.179	0	88.048.854	0	88.048.854
Stanje na dan početka prethodne poslovne godine (prepravljeno) (AOP 01 do 03)	66,169,600	0	75	0	21.879.179	0	88.048.854	0	88.048.854
Dobit/gubitak razdoblja	0	0	0	0	0	13.480.831	13.480.831	0	13.480.831
Promjene revalorizacijskih rezervi dugotrajne materijalne i nematerijalne imovine	0	0	0	0	0	0	0	0	0
Isplata udjela u dobiti/dividende	0	0	0	0	-9.263.744	0	-9.263.744	0	-9.263.744
Prijenos u pozicije rezervi po godišnjem rasporedu	0	744,468	0	0	-744,468	0	0	0	0
Stanje na zadnji dan izvještajnog razdoblja prethodne poslovne godine (04 do 22)	66,169,600	744,468	75	0	11.870.967	13.480.831	92.265.941	0	92.265.941
DODATAK IZVJEŠTAJU O PROMJENAMA KAPITALA (popunjava poduzetnik obveznik primjene MSFI-a)									
I. OSTALA SVEOBUHvatNA DOBIT PRETHODNOG RAZDOBLJA, UMANJENO ZA POREZE (AOP 06 do 14)	0	0	0	0	0	0	0	0	0
II. SVEOBUHvatNA DOBIT ILI GUBITAK PRETHODNOG RAZDOBLJA (AOP 05+24)	0	0	0	0	0	13.480.831	13.480.831	0	13.480.831
III. TRANSAKCIJE S VLASNICIMA PRETHODNOG RAZDOBLJA PRIZNATE DIREKTNO U KAPITALU (AOP 15 do 22)	0	744,468	0	0	-10.008.212	0	-9.263.744	0	-9.263.744
Tekuće razdoblje									
Stanje na dan početka tekuće poslovne godine	66,169,600	744,468	75	70.738	11.870.967	16.846.849	95.702.697	0	95.702.697
Stanje na dan početka tekuće poslovne godine (prepravljeno) (AOP 28 do 30)	66,169,600	744,468	75	70.738	11.870.967	16.846.849	95.702.697	0	95.702.697
Dobit/gubitak razdoblja	0	0	0	0	0	11.798.323	11.798.323	0	11.798.323
Isplata udjela u dobiti/dividende	0	0	0	0	-10.587.136	0	-10.587.136	0	-10.587.136
Prijenos po godišnjem rasporedu	0	842.342	0	0	16.004.507	-16.846.849	0	0	0
Stanje na zadnji dan izvještajnog razdoblja tekuće poslovne godine (AOP 31 do 50)	66,169,600	1.586.810	75	70.738	17.288.338	11.798.323	96.913.884	0	96.913.884
DODATAK IZVJEŠTAJU O PROMJENAMA KAPITALA (popunjava poduzetnik obveznik primjene MSFI-a)									
I. OSTALA SVEOBUHvatNA DOBIT TEKUĆEG RAZDOBLJA, UMANJENO ZA POREZE (AOP 32 do 40)	0	0	0	0	0	0	0	0	0
II. SVEOBUHvatNA DOBIT ILI GUBITAK TEKUĆEG RAZDOBLJA (AOP 31 + 50)	0	0	0	0	0	11.798.323	11.798.323	0	11.798.323
III. TRANSAKCIJE S VLASNICIMA TEKUĆEG RAZDOBLJA PRIZNATE DIREKTNO U KAPITALU (AOP 41 do 48)	0	842.342	0	0	5.417.371	-16.846.849	-10.587.136	0	-10.587.136



Rezultati društva

VELIKA POPINA d.o.o. - BILANCA

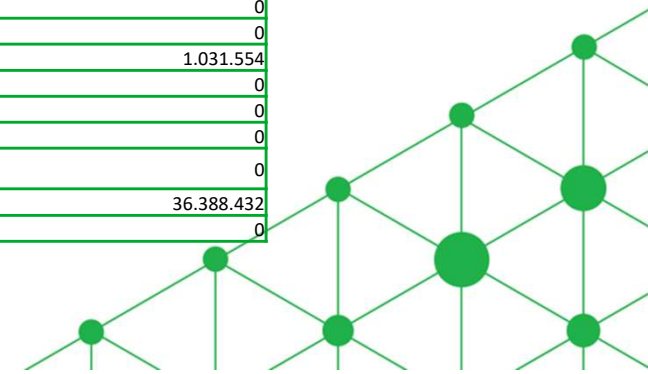
Naziv pozicije	Prethodna godina	Tekuća godina
AKTIVA		
A) POTRAŽIVANJA ZA UPISANI A NEUPLAĆENI KAPITAL		
B) DUGOTRAJNA IMOVINA	31.446.067	19.736.175
I. NEMATERIJALNA IMOVINA	5.326.922	2.608.240
1. Izdaci za razvoj	0	0
2. Koncesije, patenti, licencije, robne i uslužne marke, softver i ostala prava	1.761.936	868.615
3. Goodwill	0	0
4. Predujmovi za nabavu nematerijalne imovine	0	0
5. Nematerijalna imovina u pripremi	0	0
6. Ostala nematerijalna imovina	3.564.986	1.739.625
II. MATERIJALNA IMOVINA	24.004.005	15.015.555
1. Zemljište	0	0
2. Građevinski objekti	39.937	23.438
3. Postrojenja i oprema	23.960.459	14.990.658
4. Alati, pogonski inventar i transportna imovina	3.609	1.459
5. Biološka imovina	0	0
6. Predujmovi za materijalnu imovinu	0	0
7. Materijalna imovina u pripremi	0	0
8. Ostala materijalna imovina	0	0
9. Ulaganje u nekretnine	0	0
III. DUGOTRAJNA FINACIJSKA IMOVINA	2.111.000	2.111.000
1. Udjeli (dionice) kod povezanih poduzetnika	0	0
2. Dani zajmovi povezanim poduzetnicima	0	0
3. Sudjelujući interesi (udjeli)	0	0
4. Zajmovi dani poduzetnicima u kojima postoje sudjelujući interesi	0	0
5. Ulaganja u vrijednosne papire	0	0
6. Dani zajmovi, depoziti i sl.	2.111.000	2.111.000
7. Ostala dugotrajna financijska imovina	0	0
8. Ulaganja koja se obračunavaju metodom udjela	0	0
IV. POTRAŽIVANJA	0	0
V. ODGOĐENA POREZNA IMOVINA	4.140	1.380
C) KRATKOTRAJNA IMOVINA	12.219.483	16.646.239
I. ZALIHE	0	0
II. POTRAŽIVANJA	3.888.743	4.267.199
1. Potraživanja od povezanih poduzetnika	0	0
2. Potraživanja od kupaca	3.444.234	3.539.521
3. Potraživanja od sudjelujućih poduzetnika	0	0
4. Potraživanja od zaposlenika i članova poduzetnika	0	0
5. Potraživanja od države i drugih institucija	399.974	715.178
6. Ostala potraživanja	44.535	12.500
III. KRATKOTRAJNA FINACIJSKA IMOVINA	73.580	74.530
1. Udjeli (dionice) kod povezanih poduzetnika	0	0
2. Dani zajmovi povezanim poduzetnicima	0	0
3. Sudjelujući interesi (udjeli)	0	0
4. Zajmovi dani poduzetnicima u kojima postoje sudjelujući interesi	0	0
5. Ulaganja u vrijednosne papire	0	0
6. Dani zajmovi, depoziti i slično	73.580	74.530
7. Ostala financijska imovina	0	0
IV. NOVAC U BANCII I BLAGAJNI	8.257.160	12.304.510
D) PLAĆENI TROŠKOVI BUDUĆEG RAZDOBLJA I OBRAČUNATI PRIHODI	15.024	6.018
E) UKUPNO AKTIVA	43.680.574	36.388.432
G) IZVANBILANČNI ZAPISI	0	0



Rezultati društva

VELIKA POPINA d.o.o. – BILANCA


Naziv pozicije	Prethodna godina	Tekuća godina
PASIVA		
A) KAPITAL I REZERVE	28.282.380	28.851.249
I. TEMELJNI (UPISANI) KAPITAL	20.000	20.000
II. KAPITALNE REZERVE	20.704.239	20.704.239
III. REZERVE IZ DOBITI	0	0
1. Zakonske rezerve	0	0
2. Rezerve za vlastite dionice	0	0
3. Vlastite dionice i udjeli (odbitna stavka)	0	0
4. Statutarne rezerve	0	0
5. Ostale rezerve	0	0
IV. REVALORIZACIJSKE REZERVE	3.804.653	2.309.533
V. ZADRŽANA DOBIT ILI PRENESENI GUBITAK	0	2.293.880
1. Zadržana dobit	0	2.293.880
2. Preneseni gubitak	0	0
VI. DOBIT ILI GUBITAK POSLOVNE GODINE	3.753.488	3.523.597
1. Dobit poslovne godine	3.753.488	3.523.597
2. Gubitak poslovne godine	0	0
IX. MANJINSKI INTERES	0	0
B) REZERVIRANJA	0	0
C) DUGOROČNE OBVEZE	11.955.272	4.245.468
1. Obveze prema povezanim poduzetnicima	0	0
2. Obveze za zajmove, depozite i slično	0	0
3. Obveze prema bankama i drugim financijskim institucijama	11.072.411	3.690.804
4. Obveze za predujmove	0	0
5. Obveze prema dobavljačima	0	0
6. Obveze po vrijednosnim papirima	0	0
7. Obveze prema poduzetnicima u kojima postoje sudjelujući interesi	0	0
8. Ostale dugoročne obveze	0	0
9. Odgođena porezna obveza	882.861	554.664
D) KRATKOROČNE OBVEZE	3.442.922	3.291.715
1. Obveze prema povezanim poduzetnicima	0	0
2. Obveze za zajmove, depozite i slično	0	0
3. Obveze prema bankama i drugim financijskim institucijama	1.845.402	1.845.402
4. Obveze za predujmove	0	0
5. Obveze prema dobavljačima	559.262	414.759
6. Obveze po vrijednosnim papirima	0	0
7. Obveze prema poduzetnicima u kojima postoje sudjelujući interesi	0	0
8. Obveze prema zaposlenicima	0	0
9. Obveze za poreze, doprinose i slična davanja	1.038.258	1.031.554
10. Obveze s osnove udjela u rezultatu	0	0
11. Obveze po osnovi dugotrajne imovine namijenjene prodaji	0	0
12. Ostale kratkoročne obveze	0	0
E) ODGOĐENO PLAĆANJE TROŠKOVA I PRIHOD BUDUĆEGA RAZDOBLJA	0	0
F) UKUPNO – PASIVA	43.680.574	36.388.432
G) IZVANBILANČNI ZAPISI	0	0



Rezultati društva

VELIKA POPINA d.o.o. – RAČUN DOBITI I GUBITKA

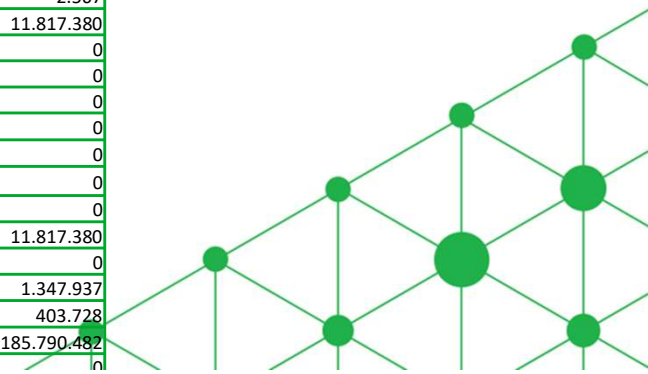
Naziv pozicije	Prethodna godina	Tekuća godina
I. POSLOVNI PRIHODI	16.848.025	16.115.956
1. Prihodi od prodaje	16.848.022	15.698.771
2. Ostali poslovni prihodi	3	417.185
II. POSLOVNI RASHODI	11.974.791	11.659.536
1. Promjene vrijednosti zaliha proizvodnje u tijeku i gotovih proizvoda		
3. Materijalni troškovi	2.598.874	2.547.338
a) Troškovi sirovina i materijala	0	0
b) Troškovi prodane robe	0	0
c) Ostali vanjski troškovi	2.598.874	2.547.338
4. Troškovi osoblja	0	0
a) Neto plaće i nadnice	0	0
b) Troškovi poreza i doprinosa iz plaća	0	0
c) Doprinosi na plaće	0	0
5. Amortizacija	8.800.293	8.777.852
6. Ostali troškovi	564.153	255.910
7. Vrijednosno usklađivanje	0	0
a) dugotrajne imovine (osim financijske imovine)	0	0
b) kratkotrajne imovine (osim financijske imovine)	0	0
8. Rezerviranja	0	0
9. Ostali poslovni rashodi	11.471	78.436
III. FINANIJSKI PRIHODI	4.092	4.184
1. Kamate, tečajne razlike, dividende i slični prihodi iz odnosa s povezanim poduzetnicima	0	0
2. Kamate, tečajne razlike, dividende, slični prihodi iz odnosa s nepovezanim poduzetnicima i drugim osobama	4.092	4.184
3. Dio prihoda od pridruženih poduzetnika i sudjelujućih interesa		
4. Nerealizirani dobiti (prihodi)	0	0
5. Ostali financijski prihodi	0	0
IV. FINANIJSKI RASHODI	299.902	163.535
1. Kamate, tečajne razlike i drugi rashodi s povezanim poduzetnicima	0	0
2. Kamate, tečajne razlike i drugi rashodi iz odnosa s nepovezanim poduzetnicima i drugim osobama	299.898	163.535
3. Nerealizirani gubici (rashodi) financijske imovine	0	0
4. Ostali financijski rashodi	4	0
V. UDIO U DOBITI OD PRIDRUŽENIH PODUZETNIKA	0	0
VI. UDIO U GUBITKU OD PRIDRUŽENIH PODUZETNIKA	0	0
VII. IZVANREDNI - OSTALI PRIHODI	0	0
VIII. IZVANREDNI - OSTALI RASHODI	0	0
IX. UKUPNI PRIHODI	16.852.117	16.120.140
X. UKUPNI RASHODI	12.274.693	11.823.071
XI. DOBIT ILI GUBITAK PRIJE OPOREZIVANJA	4.577.424	4.297.069
1. Dobit prije oporezivanja	4.577.424	4.297.069
2. Gubitak prije oporezivanja	0	0
XII. POREZ NA DOBIT	823.936	773.472
XIII. DOBIT ILI GUBITAK RAZDOBLJA		
1. Dobit razdoblja	3.753.488	3.523.597
2. Gubitak razdoblja	0	0



Rezultati društva

EKO d.o.o. - BILANCA

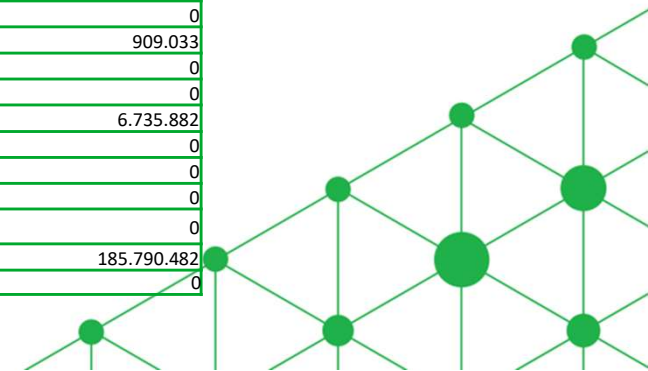
Naziv pozicije	Prethodna godina	Tekuća godina
AKTIVA		
A) POTRAŽIVANJA ZA UPISANI A NEUPLAĆENI KAPITAL	0	0
B) DUGOTRAJNA IMOVINA	177.983.535	154.022.438
I. NEMATERIJALNA IMOVINA	19.055.385	16.593.183
1. Izdaci za razvoj	0	0
2. Koncesije, patenti, licencije, robne i uslužne marke, softver i ostala prava	19.055.385	16.593.183
3. Goodwill	0	0
4. Predujmovi za nabavu nematerijalne imovine	0	0
5. Nematerijalna imovina u pripremi	0	0
6. Ostala nematerijalna imovina	0	0
II. MATERIJALNA IMOVINA	158.928.150	137.426.674
1. Zemljište	0	0
2. Građevinski objekti	18.628.500	16.097.267
3. Postrojenja i oprema	139.849.726	120.880.044
4. Alati, pogonski inventar i transportna imovina	112.132	23.571
5. Biološka imovina	0	0
6. Predujmovi za materijalnu imovinu	0	0
7. Materijalna imovina u pripremi	337.792	425.792
8. Ostala materijalna imovina	0	0
9. Ulaganje u nekretnine	0	0
III. DUGOTRAJNA FINACIJSKA IMOVINA	0	0
IV. POTRAŽIVANJA	0	0
V. ODGOĐENA POREZNA IMOVINA	0	2.581
C) KRATKOTRAJNA IMOVINA	48.717.982	31.364.316
I. ZALIHE	112.465	112.465
1. Sirovine i material	112.465	112.465
2. Proizvodnja u tijeku	0	0
3. Gotovi proizvodi	0	0
4. Trgovačka roba	0	0
5. Predujmovi za zalihe	0	0
6. Dugotrajna imovina namijenjena prodaji	0	0
7. Biološka imovina	0	0
II. POTRAŽIVANJA	19.234.279	18.086.534
1. Potraživanja od poduzetnika unutar grupe	0	0
2. Potraživanja od društava povezanih sudjelujućim interesom	0	0
3. Potraživanja od kupaca	16.261.157	13.903.366
4. Potraživanja od zaposlenika i članova poduzetnika	0	0
5. Potraživanja od države i drugih institucija	2.969.616	4.180.601
6. Ostala potraživanja	3.506	2.567
III. KRATKOTRAJNA FINACIJSKA IMOVINA	11.817.380	11.817.380
1. Ulaganja u udjele (dionice) poduzetnika unutar grupe	0	0
2. Ulaganja u ostale vrijednosne papire poduzetnika unutar grupe	0	0
3. Dani zajmovi, depoziti i slično poduzetnicima unutar grupe	0	0
4. Ulaganja u udjele (dionice) društava povezanih sudjelujućim interesom	0	0
5. Ulaganja u ostale vrijednosne papire društava povezanih sudjelujućim interesom	0	0
6. Dani zajmovi, depoziti i slično društvima povezanim sudjelujućim interesom	0	0
7. Ulaganja u vrijednosne papire	0	0
8. Dani zajmovi, depoziti i slično	11.817.380	11.817.380
9. Ostala financijska imovina	0	0
IV. NOVAC U BANC I BLAGAJNI	17.553.858	1.347.937
D) PLAĆENI TROŠKOVI BUDUĆEG RAZDOBLJA I OBRAČUNATI PRIHODI	630.741	403.728
E) UKUPNO AKTIVA	227.332.258	185.790.482
F) IZVANRIBNI ANIČNI ZAPISI	n	n



Rezultati društva

EKO d.o.o. - BILANCA

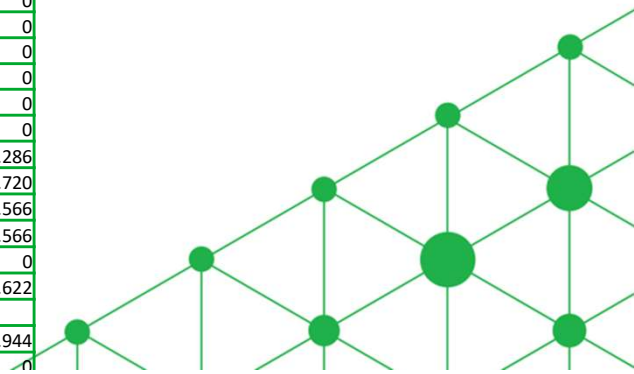
Naziv pozicije	Prethodna godina	Tekuća godina
PASIVA		
A) KAPITAL I REZERVE	95.028.827	95.757.610
I. TEMELJNI (UPISANI) KAPITAL	20.000	20.000
II. KAPITALNE REZERVE	51.982.788	51.982.788
III. REZERVE IZ DOBITI	0	0
IV. REVALORIZACIJSKE REZERVE	15.597.509	13.769.208
V. REZERVE FER VRIJEDNOSTI	0	0
1. Fer vrijednost financijske imovine raspoložive za prodaja	0	0
2. Učinkoviti dio zaštite novčanih tokova	0	0
3. Učinkoviti dio zaštite neto ulaganja u inozemstvu	0	0
VI. ZADRŽANA DOBIT ILI PRENESENI GUBITAK	0	4.676.670
1. Zadržana dobit	0	4.676.670
2. Preneseni gubitak	0	0
VII. DOBIT ILI GUBITAK POSLOVNE GODINE	27.428.530	25.308.944
1. Dobit poslovne godine	27.428.530	25.308.944
2. Gubitak poslovne godine	0	0
VIII. MANJINSKI (NEKONTROLIRAJUĆI) INTERES	0	0
B) REZERVIRANJA	0	0
C) DUGOROČNE OBVEZE	113.845.335	72.035.942
1. Obveze prema poduzetnicima unutar grupe	0	0
2. Obveze za zajmove, depozite i slično poduzetnika unutar grupe	0	0
3. Obveze prema društvima povezanim sudjelujućim interesom	0	0
4. Obveze za zajmove, depozite i slično društava povezanih sudjelujućim interesom	0	0
5. Obveze za zajmove, depozite i slično	0	0
6. Obveze prema bankama i drugim financijskim institucijama	110.421.492	69.013.433
7. Obveze za predujmove	0	0
8. Obveze prema dobavljačima	0	0
9. Obveze po vrijednosnim papirima	0	0
10. Ostale dugoročne obveze	0	0
11. Odgođena porezna obveza	3.423.843	3.022.509
D) KRATKOROČNE OBVEZE	18.458.096	17.996.930
1. Obveze prema poduzetnicima unutar grupe	0	0
2. Obveze za zajmove, depozite i slično poduzetnika unutar grupe	0	0
3. Obveze prema društvima povezanim sudjelujućim interesom	0	0
4. Obveze za zajmove, depozite i slično društava povezanih sudjelujućim interesom	0	0
5. Obveze za zajmove, depozite i slično	0	0
6. Obveze prema bankama i drugim financijskim institucijama	10.352.015	10.352.015
7. Obveze za predujmove	0	0
8. Obveze prema dobavljačima	1.191.269	909.033
9. Obveze po vrijednosnim papirima	0	0
10. Obveze prema zaposlenicima	0	0
11. Obveze za poreze, doprinose i slična davanja	6.914.812	6.735.882
12. Obveze s osnove udjela u rezultatu	0	0
13. Obveze po osnovi dugotrajne imovine namijenjene prodaja	0	0
14. Ostale kratkoročne obveze	0	0
E) ODGOĐENO PLAĆANJE TROŠKOVA I PRIHOD BUDUĆEGA RAZDOBLJA	0	0
F) UKUPNO – PASIVA	227.332.258	185.790.482
G) IZVANBILANČNI ZAPISI	0	0



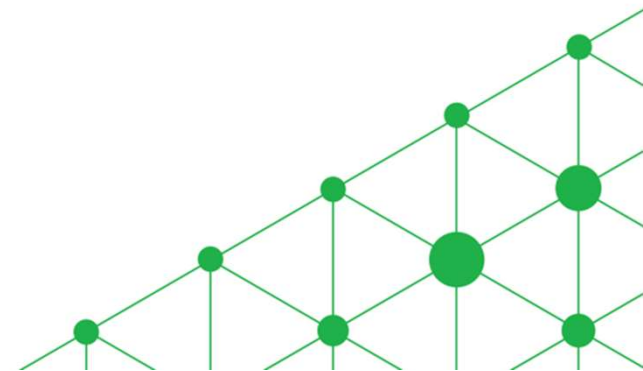
Rezultati društva

EKO d.o.o. – RAČUN DOBITI I GUBITKA

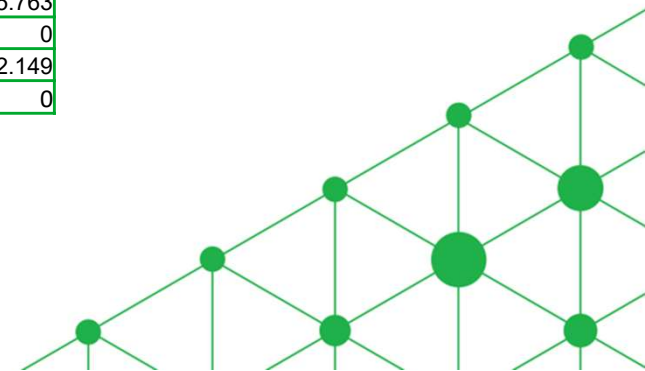
Naziv pozicije	Prethodna godina	Tekuća godina
I. POSLOVNI PRIHODI	69.305.801	64.881.553
1. Prihodi od prodaje s poduzetnicima unutar grupe	0	0
2. Prihodi od prodaje (izvan grupe)	69.283.259	64.271.773
3. Prihodi na temelju upotrebe vlastitih proizvoda, robe i usluga	0	0
4. Ostali poslovni prihodi s poduzetnicima unutar grupe	0	0
5. Ostali poslovni prihodi (izvan grupe)	22.542	609.780
II. POSLOVNI RASHODI	33.176.898	32.211.905
1. Promjene vrijednosti zaliha proizvodnje u tijeku i gotovih proizvoda	0	0
2. Materijalni troškovi	12.883.769	13.023.436
a) Troškovi sirovina i materijala	178.430	144.004
b) Troškovi prodane robe	0	0
c) Ostali vanjski troškovi	12.705.339	12.879.432
3. Troškovi osoblja	0	0
a) Neto plaće i nadnice	0	0
b) Troškovi poreza i doprinosa iz plaća	0	0
c) Doprinosi na place	0	0
4. Amortizacija	18.068.808	18.036.279
5. Ostali troškovi	1.584.524	1.137.310
6. Vrijednosna usklađenja	0	0
7. Rezerviranja	0	0
8. Ostali poslovni rashodi	639.797	14.880
III. FINANCIJSKI PRIHODI	200	733
1. Prihodi od ulaganja u udjele (dionice) poduzetnika unutar grupe	0	0
2. Prihodi od ulaganja u udjele (dionice) društava povezanih sudjelujućim interesima	0	0
3. Prihodi od ostalih dugotrajnih financijskih ulaganja i zajmova poduzetnicima unutar grupe	0	0
4. Ostali prihodi s osnove kamata iz odnosa s poduzetnicima unutar grupe	0	0
5. Tečajne razlike i ostali financijski prihodi iz odnosa s poduzetnicima unutar grupe	0	0
6. Prihodi od ostalih dugotrajnih financijskih ulaganja i zajmova	0	0
7. Ostali prihodi s osnove kamata	200	0
8. Tečajne razlike i ostali financijski prihodi	0	0
9. Nerealizirani dobici (prihodi) od financijske imovine	0	0
10. Ostali financijski prihodi	0	733
IV. FINANCIJSKI RASHODI	2.679.676	1.805.815
1. Rashodi s osnove kamata i slični rashodi s poduzetnicima unutar grupe	0	0
2. Tečajne razlike i drugi rashodi s poduzetnicima unutar grupe	0	0
3. Rashodi s osnove kamata i slični rashodi	2.679.676	1.805.815
4. Tečajne razlike i drugi rashodi	0	0
5. Nerealizirani gubici (rashodi) od financijske imovine	0	0
6. Vrijednosna usklađenja financijske imovine (neto)	0	0
7. Ostali financijski rashodi	0	0
V. UDIO U DOBITI OD DRUŠTAVA POVEZANIH SUDJELUJUĆIM INTERESOM	0	0
VI. UDIO U DOBITI OD ZAJEDNIČKIH POTHVATA	0	0
VII. UDIO U GUBITKU OD DRUŠTAVA POVEZANIH SUDJELUJUĆIM INTERESOM	0	0
VIII. UDIO U GUBITKU OD ZAJEDNIČKIH POTHVATA	0	0
IX. UKUPNI PRIHODI	69.306.001	64.882.286
X. UKUPNI RASHODI	35.856.574	34.017.720
XI. DOBIT ILI GUBITAK PRIJE OPOREZIVANJA	33.449.427	30.864.566
1. Dobit prije oporezivanja	33.449.427	30.864.566
2. Gubitak prije oporezivanja	0	0
XII. POREZ NA DOBIT	6.020.897	5.555.622
XIII. DOBIT ILI GUBITAK RAZDOBLJA		
1. Dobit razdoblja	27.428.530	25.308.944
2. Gubitak razdoblja	0	0



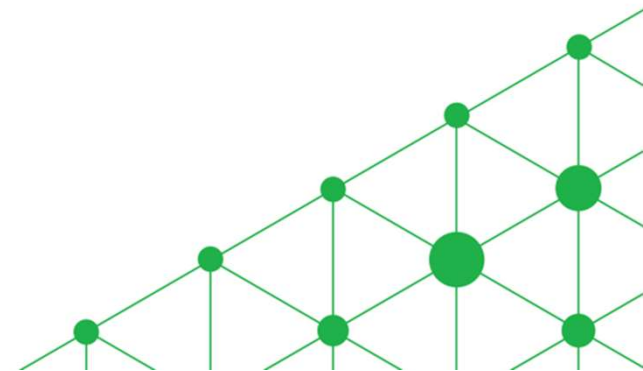
Naziv pozicije	Zadnji dan prethodne poslovne godine	Na izvještajni datum tekućeg razdoblja
AKTIVA		
A) POTRAŽIVANJA ZA UPISANI A NEUPLAĆENI KAPITAL	0	0
B) DUGOTRAJNA IMOVINA (AOP 003+010+020+031+036)	2.386.943	2.395.583
I. NEMATERIJALNA IMOVINA (AOP 004 do 009)	0	0
1. Izdaci za razvoj	0	0
2. Koncesije, patenti, licencije, robne i uslužne marke, softver i ostala prava	0	0
3. Goodwill	0	0
4. Predujmovi za nabavu nematerijalne imovine	0	0
5. Nematerijalna imovina u pripremi	0	0
6. Ostala nematerijalna imovina	0	0
II. MATERIJALNA IMOVINA (AOP 011 do 019)	2.069.325	2.069.325
1. Zemljište	0	0
2. Građevinski objekti	0	0
3. Postrojenja i oprema	0	0
4. Alati, pogonski inventar i transportna imovina	0	0
5. Biološka imovina	0	0
6. Predujmovi za materijalnu imovinu	0	0
7. Materijalna imovina u pripremi	2.069.325	2.069.325
8. Ostala materijalna imovina	0	0
9. Ulaganje u nekretnine	0	0
III. DUGOTRAJNA FINACIJSKA IMOVINA (AOP 021 do 030)	2.231	315
1. Ulaganja u udjele (dionice) poduzetnika unutar grupe	0	0
2. Ulaganja u ostale vrijednosne papire poduzetnika unutar grupe	0	0
3. Dani zajmovi, depoziti i slično poduzetnicima unutar grupe	0	0
4. Ulaganja u udjele (dionice) društava povezanih sudjelujućim interesom	0	0
5. Ulaganja u ostale vrijednosne papire društava povezanih sudjelujućim interesom	0	0
6. Dani zajmovi, depoziti i slično društvima povezanim sudjelujućim interesom	0	0
7. Ulaganja u vrijednosne papire	2.231	315
8. Dani zajmovi, depoziti i slično	0	0
9. Ostala ulaganja koja se obračunavaju metodom udjela	0	0
10. Ostala dugotrajna financijska imovina	0	0
IV. POTRAŽIVANJA (AOP 032 do 035)	315.387	325.943
1. Potraživanja od poduzetnika unutar grupe	0	0
2. Potraživanja od društava povezanih sudjelujućim interesom	0	0
3. Potraživanja od kupaca	0	0
4. Ostala potraživanja	315.387	325.943
V. ODGOĐENA POREZNA IMOVINA	0	0



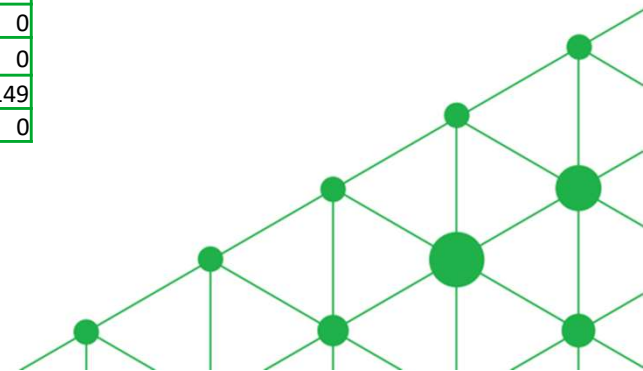
Naziv pozicije	Zadnji dan prethodne poslovne godine	Na izvještajni datum tekućeg razdoblja
AKTIVA		
V. ODGOĐENA POREZNA IMOVINA	0	0
C) KRATKOTRAJNA IMOVINA (AOP 038+046+053+063)	1.186.766	1.056.566
I. ZALIHE (AOP 039 do 045)	0	0
1. Sirovine i materijal	0	0
2. Proizvodnja u tijeku	0	0
3. Gotovi proizvodi	0	0
4. Trgovačka roba	0	0
5. Predumovi za zalihe	0	0
6. Dugotrajna imovina namijenjena prodaji	0	0
7. Biološka imovina	0	0
II. POTRAŽIVANJA (AOP 047 do 052)	1.110.576	1.000.803
1. Potraživanja od poduzetnika unutar grupe	623.875	623.875
2. Potraživanja od društava povezanih sudjelujućim interesom	0	0
3. Potraživanja od kupaca	0	0
4. Potraživanja od zaposlenika i članova poduzetnika	0	0
5. Potraživanja od države i drugih institucija	267.279	157.506
6. Ostala potraživanja	219.422	219.422
III. KRATKOTRAJNA FINANCIJSKA IMOVINA (AOP 054 do 062)	0	0
1. Ulaganja u udjele (dionice) poduzetnika unutar grupe	0	0
2. Ulaganja u ostale vrijednosne papire poduzetnika unutar grupe	0	0
3. Dani zajmovi, depoziti i slično poduzetnicima unutar grupe	0	0
4. Ulaganja u udjele (dionice) društava povezanih sudjelujućim interesom	0	0
5. Ulaganja u ostale vrijednosne papire društava povezanih sudjelujućim interesom	0	0
6. Dani zajmovi, depoziti i slično društvima povezanim sudjelujućim interesom	0	0
7. Ulaganja u vrijednosne papire	0	0
8. Dani zajmovi, depoziti i slično	0	0
9. Ostala financijska imovina	0	0
IV. NOVAC U BANC I BLAGAJNI	76.190	55.763
D) PLAĆENI TROŠKOVI BUDUĆEG RAZDOBLJA I OBRAČUNATI PRIHODI	7	0
E) UKUPNO AKTIVA (AOP 001+002+037+064)	3.573.716	3.452.149
F) IZVANBILANČNI ZAPISI	0	0



Naziv pozicije	Zadnji dan prethodne poslovne godine	Na izvještajni datum tekućeg razdoblja
PASIVA		
A) KAPITAL I REZERVE (AOP 068 do 070+076+077+081+084+087)	3.572.171	3.450.728
I. TEMELJNI (UPISANI) KAPITAL	1.357.600	1.357.600
II. KAPITALNE REZERVE	0	0
III. REZERVE IZ DOBITI (AOP 071+072-073+074+075)	2.876.735	2.876.735
1. Zakonske rezerve	0	0
2. Rezerve za vlastite dionice	0	0
3. Vlastite dionice i udjeli (odbitna stavka)	0	0
4. Statutarne rezerve	0	0
5. Ostale rezerve	2.876.735	2.876.735
IV. REVALORIZACIJSKE REZERVE	0	0
V. REZERVE FER VRIJEDNOSTI (AOP 078 do 080)	0	0
1. Fer vrijednost financijske imovine raspoložive za prodaju	0	0
2. Učinkoviti dio zaštite novčanih tokova	0	0
3. Učinkoviti dio zaštite neto ulaganja u inozemstvu	0	0
VI. ZADRŽANA DOBIT ILI PRENESENI GUBITAK (AOP 082-083)	-659.165	-662.164
1. Zadržana dobit	0	0
2. Preneseni gubitak	659.165	662.164
VII. DOBIT ILI GUBITAK POSLOVNE GODINE (AOP 085-086)	-2.999	-121.443
1. Dobit poslovne godine	0	0
2. Gubitak poslovne godine	2.999	121.443
VIII. MANJINSKI (NEKONTROLIRAJUĆI) INTERES	0	0
B) REZERVIRANJA (AOP 089 do 094)	0	0
1. Rezerviranja za mirovine, otpremnine i slične obveze	0	0
2. Rezerviranja za porezne obveze	0	0
3. Rezerviranja za započete sudske sporove	0	0
4. Rezerviranja za troškove obnavljanja prirodnih bogatstava	0	0
5. Rezerviranja za troškove u jamstvenim rokovima	0	0
6. Druga rezerviranja	0	0



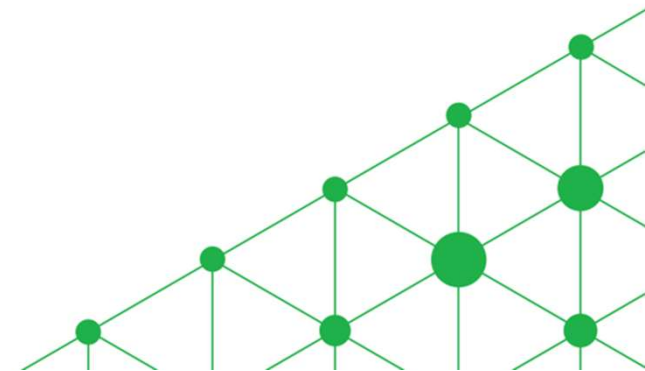
Naziv pozicije	Zadnji dan prethodne poslovne godine	Na izvještajni datum tekućeg razdoblja
PASIVA		
C) DUGOROČNE OBVEZE (AOP 096 do 106)	0	0
1. Obveze prema poduzetnicima unutar grupe	0	0
2. Obveze za zajmove, depozite i slično poduzetnika unutar grupe	0	0
3. Obveze prema društvima povezanim sudjelujućim interesom	0	0
4. Obveze za zajmove, depozite i slično društava povezanih sudjelujućim interesom	0	0
5. Obveze za zajmove, depozite i slično	0	0
6. Obveze prema bankama i drugim financijskim institucijama	0	0
7. Obveze za predujmove	0	0
8. Obveze prema dobavljačima	0	0
9. Obveze po vrijednosnim papirima	0	0
10. Ostale dugoročne obveze	0	0
11. Odgođena porezna obveza	0	0
D) KRATKOROČNE OBVEZE (AOP 108 do 121)	1.545	1.421
1. Obveze prema poduzetnicima unutar grupe	0	0
2. Obveze za zajmove, depozite i slično poduzetnika unutar grupe	0	0
3. Obveze prema društvima povezanim sudjelujućim interesom	0	0
4. Obveze za zajmove, depozite i slično društava povezanih sudjelujućim interesom	0	0
5. Obveze za zajmove, depozite i slično	0	0
6. Obveze prema bankama i drugim financijskim institucijama	0	0
7. Obveze za predujmove	0	0
8. Obveze prema dobavljačima	1.538	1.413
9. Obveze po vrijednosnim papirima	0	0
10. Obveze prema zaposlenicima	0	0
11. Obveze za poreze, doprinose i slična davanja	7	8
12. Obveze s osnove udjela u rezultatu	0	0
13. Obveze po osnovi dugotrajne imovine namijenjene prodaji	0	0
14. Ostale kratkoročne obveze	0	0
E) ODGOĐENO PLAĆANJE TROŠKOVA I PRIHOD BUDUĆEGA RAZDOBLJA	0	0
F) UKUPNO – PASIVA (AOP 067+088+095+107+122)	3.573.716	3.452.149
G) IZVANBILANČNI ZAPISI	0	0



Rezultati društva

LIBURANA d.o.o. – RAČUN DOBITI I GUBITKA

Naziv pozicije	Prethodna godina	Tekuća godina
I. POSLOVNI PRIHODI	0	0
1. Prihodi od prodaje s poduzetnicima unutar grupe	0	0
2. Prihodi od prodaje (izvan grupe)	0	0
3. Prihodi na temelju upotrebe vlastitih proizvoda, robe i usluga	0	0
4. Ostali poslovni prihodi s poduzetnicima unutar grupe	0	0
5. Ostali poslovni prihodi (izvan grupe)	0	0
II. POSLOVNI RASHODI	12.865	130.074
1. Promjene vrijednosti zaliha proizvodnje u tijeku i gotovih proizvoda	0	0
2. Materijalni troškovi	11.234	15.550
a) Troškovi sirovina i materijala	64	0
b) Troškovi prodane robe	0	0
c) Ostali vanjski troškovi	11.170	15.550
3. Troškovi osoblja	0	0
a) Neto plaće i nadnice	0	0
b) Troškovi poreza i doprinosa iz plaća	0	0
c) Doprinosi na place	0	0
4. Amortizacija	0	0
5. Ostali troškovi	1.631	1.665
6. Vrijednosna usklađenja	0	0
7. Rezerviranja	0	0
8. Ostali poslovni rashodi	0	112.859
III. FINANCIJSKI PRIHODI	10.138	10.841
1. Prihodi od ulaganja u udjele (dionice) poduzetnika unutar grupe	0	0
2. Prihodi od ulaganja u udjele (dionice) društava povezanih sudjelujućim interesima	0	0
3. Prihodi od ostalih dugotrajnih financijskih ulaganja i zajmova poduzetnicima unutar grupe	0	0
4. Ostali prihodi s osnove kamata iz odnosa s poduzetnicima unutar grupe	0	0
5. Tečajne razlike i ostali financijski prihodi iz odnosa s poduzetnicima unutar grupe	0	0
6. Prihodi od ostalih dugotrajnih financijskih ulaganja i zajmova	0	0
7. Ostali prihodi s osnove kamata	0	0
8. Tečajne razlike i ostali financijski prihodi	0	0
9. Nerealizirani dobiti (prihodi) od financijske imovine	0	285
10. Ostali financijski prihodi	10.138	10.556
IV. FINANCIJSKI RASHODI	1	2.210
1. Rashodi s osnove kamata i slični rashodi s poduzetnicima unutar grupe	0	0
2. Tečajne razlike i drugi rashodi s poduzetnicima unutar grupe	0	0
3. Rashodi s osnove kamata i slični rashodi	1	8
4. Tečajne razlike i drugi rashodi	0	0
5. Nerealizirani gubici (rashodi) od financijske imovine	0	0
6. Vrijednosna usklađenja financijske imovine (neto)	0	2.202
7. Ostali financijski rashodi	0	0
V. UDIO U DOBITI OD DRUŠTAVA POVEZANIH SUDJELUJUĆIM INTERESOM	0	0
VI. UDIO U DOBITI OD ZAJEDNIČKIH POTHVATA	0	0
VII. UDIO U GUBITKU OD DRUŠTAVA POVEZANIH SUDJELUJUĆIM INTERESOM	0	0
VIII. UDIO U GUBITKU OD ZAJEDNIČKIH POTHVATA	0	0
IX. UKUPNI PRIHODI	10.138	10.841
X. UKUPNI RASHODI	12.866	132.284
XI. DOBIT ILI GUBITAK PRIJE OPOREZIVANJA	-2.728	-121.443
1. Dobit prije oporezivanja	0	0
2. Gubitak prije oporezivanja	-2.728	-121.443
XII. POREZ NA DOBIT	0	0
XIII. DOBIT ILI GUBITAK RAZDOBLJA	-2.728	-121.443
1. Dobit razdoblja	0	0
2. Gubitak razdoblja	-2.728	-121.443



Rizici društva

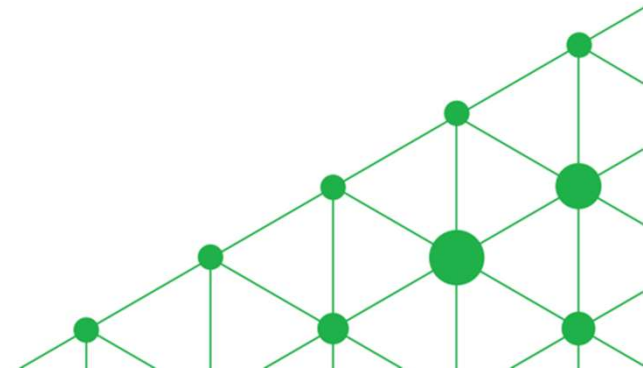
Ključni rizici društva vezani su uz proizvodnju električne energije te cijene otkupa električne energije i razvoj tržišta električne energije.

Poslovanje Društava koja predstavljaju zajednički pothvat je u velikoj mjeri ovisno o vremenskim uvjetima odnosno snazi vjetra. Prije izgradnje vjetroelektrana, društva EKO d.o.o. i VELIKA POPINA d.o.o. izradila su relevantna mjerenja na lokacijama izgrađenih vjetroelektrana, a vezana uz vremenske (klimatske) karakteristike odnosno snagu vjetra. Prema izvršenim mjerenjima i kasnijim studijama ovaj rizik nije značajan u predviđenom razdoblju poslovanja oba društva, no Društvo ga ne može u potpunosti isključiti.

Društva koja predstavljaju zajednički pothvat sklopila su ugovor o otkupu električne energije s HROTE d.o.o. uz poticajnu cijenu otkupa električne energije u razdoblju od 12 godina. S obzirom da se iznos poticajne cijene u tekućoj godini određuje umnoškom iznosa poticajne cijene i indeksa potrošačkih cijena iz prethodne godine, poticajna cijena podložna je promjenama.

Razdoblje u kojem je ugovorena poticajna cijena električne energije razlikuje se ovisno o pojedinom vjetroparku. Za vjetropark ZD3 (EKO d.o.o.) navedeno razdoblje ističe 15. veljače 2024. godine, za vjetropark ZD2 (EKO d.o.o.) 25. siječnja 2024., a za vjetropark ZD6 (VELIKA POPINA d.o.o.) 1. siječnja 2023. Za pretpostaviti je da će se nakon isteka navedenih razdoblja otkup električne energije vršiti po tržišnim cijenama što će imati značajan utjecaj na poslovanje Društava koja predstavljaju zajednički pothvat i njihov financijski položaj, a time i na Društvo u cjelini.

Na tržišnu cijenu električne energije utječu makroekonomski trendovi odnosno odnos ponude i potražnje na tržištu električne energije. Uz makroekonomske trendove na cijenu električne energije utječu i promjenjivost cijena goriva, nepouzdanost opterećenja, oscilacije u hidroelektričnoj proizvodnji, nepouzdanost generiranja energije, zagušenja u prijenosu, ponašanje sudionika tržišta, tržišno manipuliranje i drugo. Procjene budućih cijena električne energije nakon isteka razdoblja ugovorene poticajne cijene mogu se uz određeni rizik procijeniti analizom tržišta derivativnim proizvodima na burzama električne energije.



Rizici društva

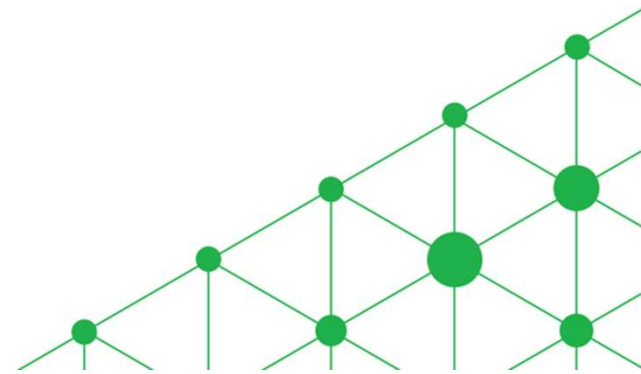
Politički i regulatorni rizik uključuje rizik koji proizlazi iz ovisnosti poslovanja Društava koja predstavljaju zajednički pothvat o dozvolama i odobrenjima koje izdaju nadležna javnopravna tijela, i ogleda se u mogućnosti bilo kakve promjene, isteka ili ukidanja navedenih dozvola i odobrenja.

Sektor obnovljivih izvora energije je u velikoj mjeri podložan regulaciji države. Propisi koji se odnose na obnovljive izvore energije podložni su promjenama ovisno o trenutnoj i budućoj ekonomskoj i političkoj situaciji. Uvođenje novih ili izmjena postojećih propisa može imati utjecaj na poslovanje Društva te može dovesti do zastoja u razvoju novih projekata i nastavku poslovanja postojećih. Društvo nije u mogućnosti utjecati na takve promjene niti predvidjeti njihov domet, te se ne može isključiti mogućnost značajnog utjecaja takvih promjena na poslovanje i financijski položaj Društva.

Određeni dio imovine Društva čine i projekti u razvoju. Predmetna imovina predviđena je za kapitalizaciju prilikom izgradnje i puštanja u pogon budućih postrojenja. Određeni rizik predstavlja nemogućnost da se projekti koji su započeti u razvoju neće moći kapitalizirati zbog regulatornih rizika odnosno nemogućnosti ishođenja potrebnih dozvola za gradnju.

Također, budući tržišni rizici predstavljaju značajni izvor rizika zbog izloženosti otvorenom tržištu električne energije. U ovom trenutku u Hrvatskoj postoji uređeno tržište električne energije (CROPEX) koje je organizirano kao burza električne energije. Članovi CROPEX-a su u mogućnosti izravno trgovati i na slovenskom uređenom tržištu električne energije (BSP Southpool) kroz mehanizam spajanja tržišta (eng. Market coupling). Isti mehanizam spajanja predviđen je za uvođenje u dijelu trgovanja s mađarskim uređenim tržištem (HUPEX) tijekom prve polovice 2022. Također, na tržištu CROPEX predviđeno je uvođenje trgovanja izvedenicama tj. derivatima što bi omogućilo hedgiranje rizika u budućem trgovanju električnom energijom.

Najavljena izmjena krovnog Zakona o tržištu električne energije svakako unosi dodatni regulatorni okvir u budući razvoj i implementaciju projekata obnovljivih izvora energije, a čiji se efekti očekuju u budućnosti.



Kodeks korporativnog upravljanja i ESG

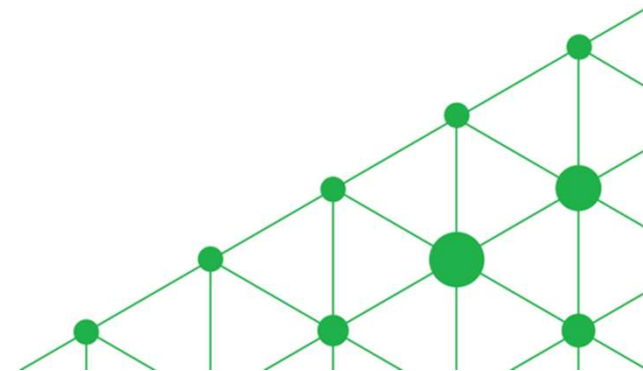
Društvo Professio Energia d.d., kontinuirano se razvija i djeluje u skladu s dobrom praksom korporativnog upravljanja. Od uvrštenja dionica na Redovno tržište Zagrebačke burze d.d. Društvo primjenjuje Kodeks korporativnog upravljanja Zagrebačke burze. Društvo poštuje i primjenjuje zakonom propisane mjere korporativnog upravljanja. Značajni neposredni imatelji dionica sukladno podacima iz Središnjeg klirinškog depozitarnog društva na datum 30.09.2021. navedeni su u poglavlju „Struktura dioničara”.

Društvo je u proteklom periodu provodilo poslovanje u skladu sa smjernicama za ekološko, društveno i korporativno upravljanje (ESG). U skladu s tim, Društvo je započelo razvoj niza novih projekata obnovljivih izvora energije, a koji se očekuju za implementaciju početkom 2022.

Osim navedenog, postojeća postrojenja vjetroelektrana u portfelju Društva proizvela su 70,1 GWh električne energije iz energije vjetra te time u predmetnom razdoblju 2021. doprinijela smanjenju emisija stakleničkih plinova u iznosu 14.600 tCO₂.

Društvo će nastaviti provoditi sve aktivnosti u skladu sa smjernicama za ekološko, društveno i korporativno upravljanje (ESG). Najbitnije buduće aktivnosti obuhvatit će prikupljanje potrebnog kapitala za buduće investicije i širenje poslovanja, a što će biti usklađeno sa svim ESG smjernicama i direktivama.

Među navedene aktivnosti svakako spadaju emisije dionica te obveznica kao vlasničkih i dužničkih vrijednosnih papira usklađenih sa ESG smjernicama, a koje se očekuju u narednih 2 godine.



Izjava osoba odgovornih za sastavljanje financijskih izvješća

Temeljem odredbi Zakona o tržištu kapitala, Mario Klarić, član Uprave – direktor Društva, kao osoba odgovorna za sastavljanje godišnjih izvješća društva PROFESSIO ENERGIA d.d. iz Zagreba, Ivana Lučića 2a/21, OIB 88975636912 (dalje u tekstu: Društvo), ovime dajem sljedeću

IZJAVU

Prema mojem najboljem saznanju - nerevidirana, konsolidirana i nekonsolidirana financijska izvješća za navedeno razdoblje sastavljena su uz primjenu odgovarajućih standarda financijskog izvještavanja, daju cjelovit i istinit prikaz imovine i obveza, gubitaka i dobitaka, financijskog položaja i poslovanja Društva i društava uključenih u konsolidaciju; - izvješće Uprave Društva za period od 1. siječnja do 30. rujna 2021. godine sadrži istinit prikaz razvoja i rezultata poslovanja i položaja Društva i društava uključenih u konsolidaciju, uz opis najznačajnijih rizika i neizvjesnosti kojima su izloženi Društvo i društva uključena u konsolidaciju.

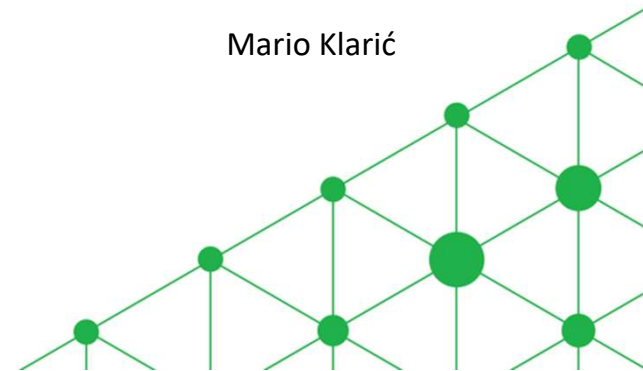
Financijska izvješća nisu revidirana.



A handwritten signature in blue ink, appearing to read 'Mario Klarić', is written over a faint yellow rectangular stamp.

Član Uprave – Direktor

Mario Klarić





PROFESSIO
ENERGIA
ENERGY TO DO THE BUSINESS