



Financijsko izvješće - konsolidirano

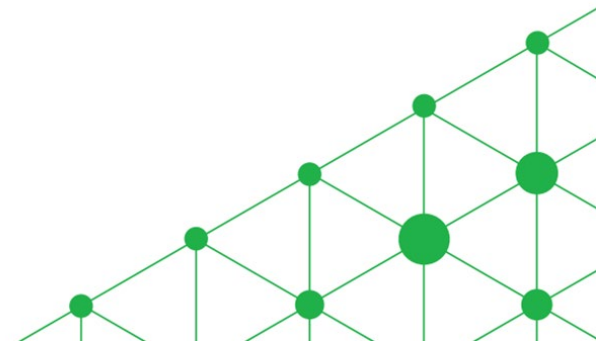
Za period 1.1. – 31.03.2021.



PROFESSIO
ENERGIA
ENERGY TO DO THE BUSINESS

Sadržaj

	str.
SADRŽAJ	1
OSNOVNI PODACI	2
STRUKTURA DIONIČARA	3
PORTFELJNA STRUKTURA	4
IZVJEŠĆE POSLOVODSTVA ZA PERIOD 01.01.2021. – 31.03.2021	5
REZULTATI DRUŠTVA	7
RIZICI DRUŠTVA	27
KODEKS KORPORATIVNOG UPRAVLJANJA	29
IZJAVA OSOBA ODGOVORNIH ZA SASTAVLJANJE FINACIJSKIH IZVJEŠĆA	30





Osnovni podaci

Ivana Lučića 2A
Zagreb, HR-10000
+385 (1) 770 – 7731
professio@professio.hr
www.professio.hr

ČLAN UPRAVE - DIREKTOR

Mario Klarić

NADZORNI ODBOR

Marko Orešković – predsjednik
Ivana Matovina
Denis Peranić

Temeljni kapital	66.169.600,00 HRK
Broj dionica:	661.696

OIB	88975636912
MBS	01967703

ZSE

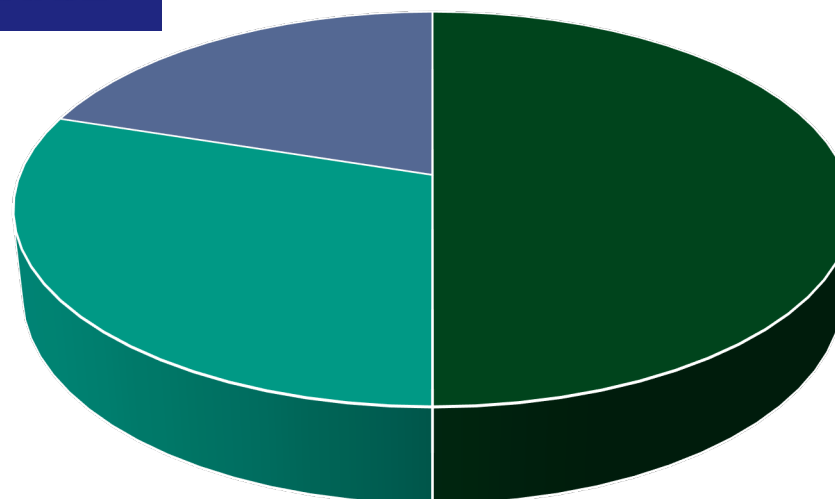
DLPR-R-A

ISIN: HRDLPRRA0007

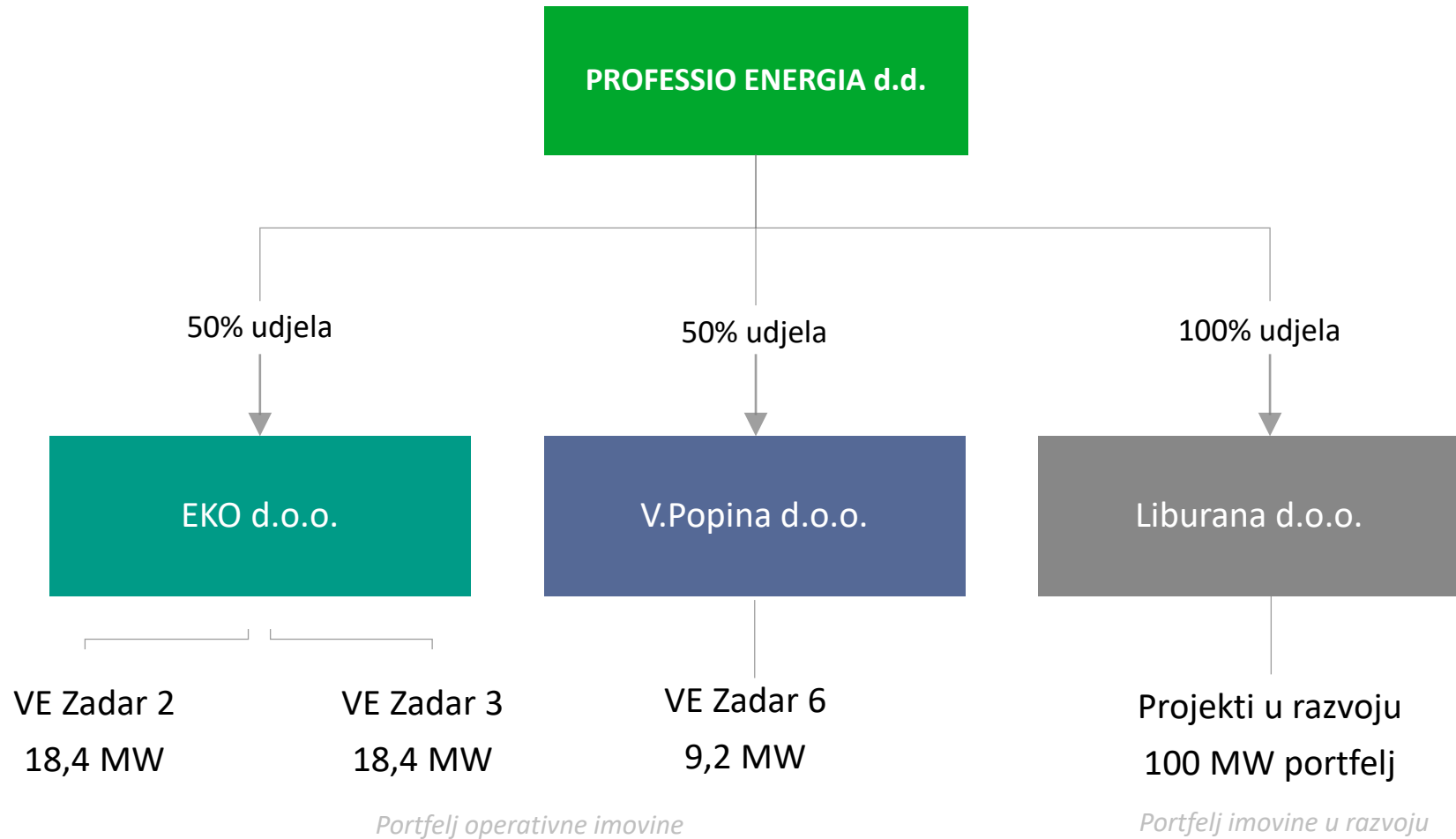
LEI: 747800U06861GEZJIR41

Struktura dioničara

Naziv računa	Stanje pozicija na datum 31.03.2021.
ERSTE PLAVI OMF KATEGORIJE B	330.849
PBZ CO OMF KATEGORIJA B	191.677
CROATIA OSIGURANJE d.d.	132.339
PBZ CO OMF KATEGORIJA A	6.831
SVEUKUPNO	661.696



Portfeljna struktura



Izvješće posloводства za period 1.1. – 31.3.2021.



VE Zadar 3

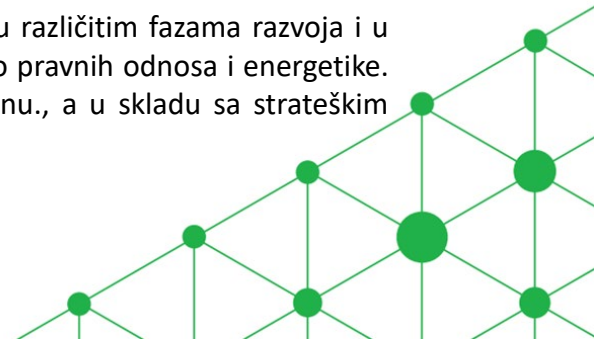
Društvo Professio Energia d.d. završilo je prvi kvartal 2021. godine s konsolidiranim prihodima u visini od 7,8 milijuna kuna. Većina prihoda čine udjeli u dobiti zajedničkih pothvata odnosno dobiti društava EKO d.o.o. i Velika Popina d.o.o., a koja su ujedno projektna društva posebne namjene za projekte vjetroelektrana Zadar 2, Zadar 3 i Zadar 6. Vjetroelektrane u okviru predmetnih društava proizvele su u prvom kvartalu 2021. 41,9 GWh električne energije što čini otprilike 1 GWh više nego protekle godine. Kretanje proizvodnje električne energije u prvom kvartalu tijekom godina prikazano je u sljedećoj tablici.

UKUPNO 1Q	ZD 6 (GWh)	ZD 2 i 3 (GWh)
2021	8,50	33,4
2020	8,58	32,2
2019	7,86	36,9

Konsolidirana dobit društva u period 01.01.2021. – 31.03.2021. godine iznosi 6,97 milijuna kuna.

U promatranom razdoblju Društvo Professio Energia d.d. je provodilo i daljnji proces razvoja projekata u okviru društva Liburana, te transformacije kompanije u holding društvo za ulaganja u pojedinačne projekte obnovljivih izvora energije.

Društvo Liburana d.o.o. nositelj je prava na projekte vjetroelektrana ukupne instalirane snage 100 MW u različitim fazama razvoja i u različitim stupnju dozvola u području zaštite okoliša, prostornog uređenja, građenja, rješavanja imovinsko pravnih odnosa i energetike. Očekivane investicije u prve nove projekte iz navedenog portfelja predviđene su za 2022. i 2023. godinu., a u skladu sa strateškim dokumentima Republike Hrvatske u području energetike.



Izvješće posloводства za period 1.1. – 31.3.2021.

U navedenom razdoblju društvo se suočilo s dodatnim izazovima, ponajviše uslijed krize uzrokovane pandemijom virusa COVID-19. Uslijed toga, brojni poslovni procesi i aktivnosti unutar tvrtke su bili usporeni, a određeni poslovni procesi, kao što je bilo održavanje postrojenja, su bili i djelomično ugroženi.

Reorganizacijom određenog dijela poslovnih procesa, nastavljene su aktivnosti, ponajprije na daljnjem razvoju projekata u okviru portfelja društva Liburana.

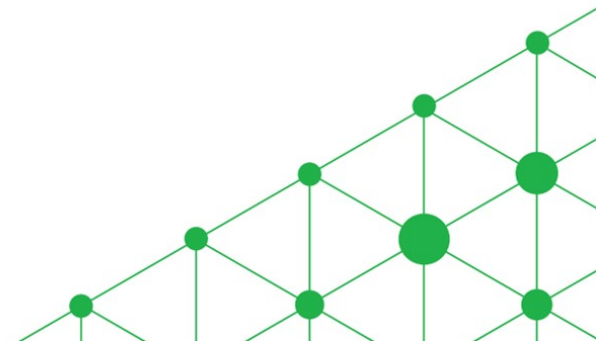
Redovni pogon postrojenja vjetroelektrana nastavljen je uz pridržavanje svih mjera zaštite zdravlja i zaštite na radu.

Član Uprave – Direktor

Mario Klarić



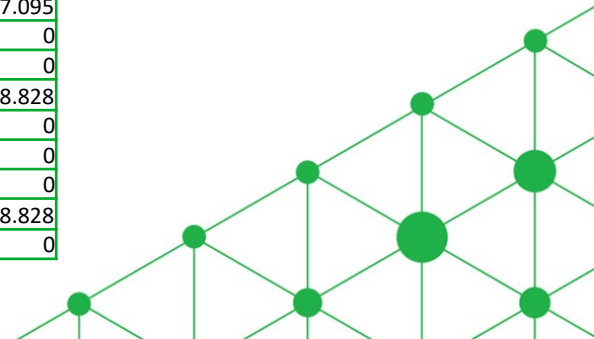
VE Zadar 6



Rezultati društva

PROFESSIO ENERGIA d.d. – BILANCA

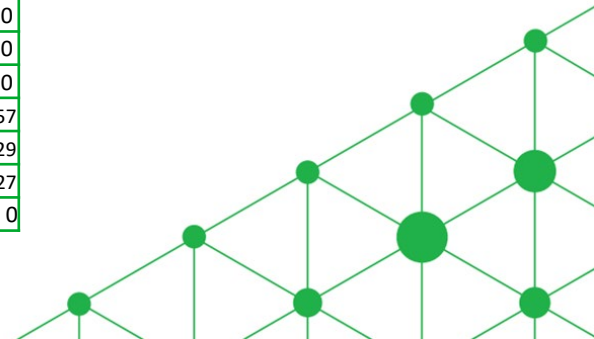
Naziv pozicije	Zadnji dan prethodne poslovne godine	Na izvještajni datum tekućeg razdoblja
AKTIVA		
A) POTRAŽIVANJA ZA UPISANI A NEUPLAĆENI KAPITAL	0	0
B) DUGOTRAJNA IMOVINA (AOP 003+010+020+031+036)	88.643.889	88.460.007
I. NEMATERIJALNA IMOVINA (AOP 004 do 009)	385.074	320.631
1. Izdaci za razvoj	0	0
2. Koncesije, patenti, licencije, robne i uslužne marke, softver i ostala prava	78.329	71.391
3. Goodwill	0	0
4. Predujmovi za nabavu nematerijalne imovine	0	0
5. Nematerijalna imovina u pripremi	0	0
6. Ostala nematerijalna imovina	306.745	249.240
II. MATERIJALNA IMOVINA (AOP 011 do 019)	3.198.589	3.284.841
1. Zemljište	0	0
2. Građevinski objekti	0	0
3. Postrojenja i oprema	46.901	41.439
4. Alati, pogonski inventar i transportna imovina	0	
5. Biološka imovina	0	
6. Predujmovi za materijalnu imovinu	0	
7. Materijalna imovina u pripremi	3.151.688	3.243.402
8. Ostala materijalna imovina	0	0
9. Ulaganje u nekretnine	0	0
III. DUGOTRAJNA FINANCIJSKA IMOVINA (AOP 021 do 030)	84.744.839	84.535.707
1. Ulaganja u udjele (dionice) poduzetnika unutar grupe	84.685.513	84.476.381
2. Ulaganja u ostale vrijednosne papire poduzetnika unutar grupe	0	0
3. Dani zajmovi, depoziti i slično poduzetnicima unutar grupe	0	0
4. Ulaganja u udjele (dionice) društava povezanih sudjelujućim interesom	0	0
5. Ulaganja u ostale vrijednosne papire društava povezanih sudjelujućim interesom	0	0
6. Dani zajmovi, depoziti i slično društvima povezanim sudjelujućim interesom	0	0
7. Ulaganja u vrijednosne papire	2.231	2.231
8. Dani zajmovi, depoziti i slično	57.095	57.095
9. Ostala ulaganja koja se obračunavaju metodom udjela	0	0
10. Ostala dugotrajna financijska imovina	0	0
IV. POTRAŽIVANJA (AOP 032 do 035)	315.387	318.828
1. Potraživanja od poduzetnika unutar grupe	0	0
2. Potraživanja od društava povezanih sudjelujućim interesom	0	0
3. Potraživanja od kupaca	0	0
4. Ostala potraživanja	315.387	318.828
V. ODGOĐENA POREZNA IMOVINA	0	0



Rezultati društva

PROFESSIO ENERGIA d.d. – BILANCA

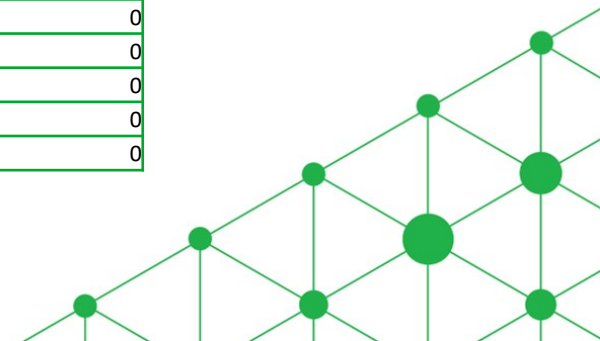
Naziv pozicije	Zadnji dan prethodne poslovne godine	Na izvještajni datum tekućeg razdoblja
AKTIVA		
V. ODGOĐENA POREZNA IMOVINA	0	0
C) KRATKOTRAJNA IMOVINA (AOP 038+046+053+063)	10.044.381	17.162.291
I. ZALIHE (AOP 039 do 045)	0	0
1. Sirovine i materijal	0	0
2. Proizvodnja u tijeku	0	0
3. Gotovi proizvodi	0	0
4. Trgovačka roba	0	0
5. Predujmovi za zalihe	0	0
6. Dugotrajna imovina namijenjena prodaji	0	0
7. Biološka imovina	0	0
II. POTRAŽIVANJA (AOP 047 do 052)	794.577	3.386.434
1. Potraživanja od poduzetnika unutar grupe	0	0
2. Potraživanja od društava povezanih sudjelujućim interesom	0	0
3. Potraživanja od kupaca	0	0
4. Potraživanja od zaposlenika i članova poduzetnika	0	0
5. Potraživanja od države i drugih institucija	354.695	300.062
6. Ostala potraživanja	439.882	3.086.372
III. KRATKOTRAJNA FINANCIJSKA IMOVINA (AOP 054 do 062)	0	0
1. Ulaganja u udjele (dionice) poduzetnika unutar grupe	0	0
2. Ulaganja u ostale vrijednosne papire poduzetnika unutar grupe	0	0
3. Dani zajmovi, depoziti i slično poduzetnicima unutar grupe	0	0
4. Ulaganja u udjele (dionice) društava povezanih sudjelujućim interesom	0	0
5. Ulaganja u ostale vrijednosne papire društava povezanih sudjelujućim interesom	0	0
6. Dani zajmovi, depoziti i slično društvima povezanim sudjelujućim interesom	0	0
7. Ulaganja u vrijednosne papire	0	0
8. Dani zajmovi, depoziti i slično	0	0
9. Ostala financijska imovina	0	0
IV. NOVAC U BANC I BLAGAJNI	9.249.804	13.775.857
D) PLAĆENI TROŠKOVI BUDUĆEG RAZDOBLJA I OBRAČUNATI PRIHODI	94.739	75.829
E) UKUPNO AKTIVA (AOP 001+002+037+064)	98.783.009	105.698.127
F) IZVANBILANČNI ZAPISI	0	0



Rezultati društva

PROFESSIO ENERGIA d.d. – BILANCA

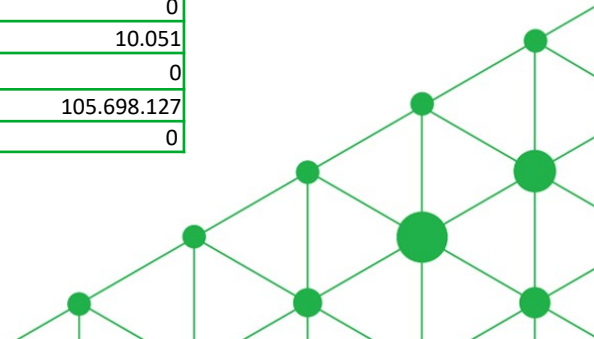
Naziv pozicije	Zadnji dan prethodne poslovne godine	Na izvještajni datum tekućeg razdoblja
PASIVA		
A) KAPITAL I REZERVE (AOP 068 do 070+076+077+081+084+087)	98.274.868	105.249.379
I. TEMELJNI (UPISANI) KAPITAL	66.169.600	66.169.600
II. KAPITALNE REZERVE	0	0
III. REZERVE IZ DOBITI (AOP 071+072-073+074+075)	744.543	744.543
1. Zakonske rezerve	744.468	744.468
2. Rezerve za vlastite dionice	0	0
3. Vlastite dionice i udjeli (odbitna stavka)	0	0
4. Statutarne rezerve	0	0
5. Ostale rezerve	75	75
IV. REVALORIZACIJSKE REZERVE	70.738	70.738
V. REZERVE FER VRIJEDNOSTI (AOP 078 do 080)	0	0
1. Fer vrijednost financijske imovine raspoložive za prodaju	0	0
2. Učinkoviti dio zaštite novčanih tokova	0	0
3. Učinkoviti dio zaštite neto ulaganja u inozemstvu	0	0
VI. ZADRŽANA DOBIT ILI PRENESENI GUBITAK (AOP 082-083)	14.446.137	31.289.987
1. Zadržana dobit	14.520.703	31.367.552
2. Preneseni gubitak	74.566	77.565
VII. DOBIT ILI GUBITAK POSLOVNE GODINE (AOP 085-086)	16.843.850	6.974.511
1. Dobit poslovne godine	16.843.850	6.974.511
2. Gubitak poslovne godine	0	0
VIII. MANJINSKI (NEKONTROLIRAJUĆI) INTERES	0	0
B) REZERVIRANJA (AOP 089 do 094)	0	0
1. Rezerviranja za mirovine, otpremnine i slične obveze	0	0
2. Rezerviranja za porezne obveze	0	0
3. Rezerviranja za započete sudske sporove	0	0
4. Rezerviranja za troškove obnavljanja prirodnih bogatstava	0	0
5. Rezerviranja za troškove u jamstvenim rokovima	0	0
6. Druga rezerviranja	0	0



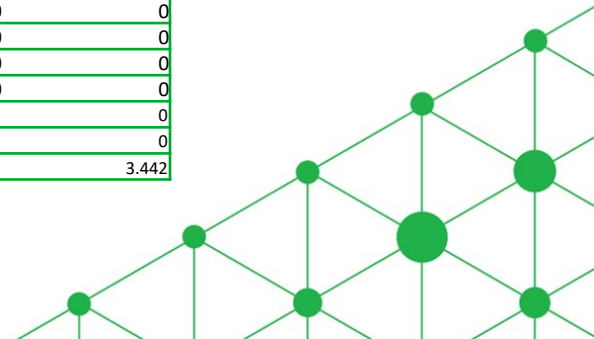
Rezultati društva

PROFESSIO ENERGIA d.d. – BILANCA

Naziv pozicije	Zadnji dan prethodne poslovne godine	Na izvještajni datum tekućeg razdoblja
PASIVA		
C) DUGOROČNE OBVEZE (AOP 096 do 106)	59.223	234.253
1. Obveze prema poduzetnicima unutar grupe	0	0
2. Obveze za zajmove, depozite i slično poduzetnika unutar grupe	0	0
3. Obveze prema društvima povezanim sudjelujućim interesom	0	0
4. Obveze za zajmove, depozite i slično društava povezanih sudjelujućim interesom	0	0
5. Obveze za zajmove, depozite i slično	0	0
6. Obveze prema bankama i drugim financijskim institucijama	0	0
7. Obveze za predujmove	0	0
8. Obveze prema dobavljačima	0	0
9. Obveze po vrijednosnim papirima	0	0
10. Ostale dugoročne obveze	59.223	234.253
11. Odgođena porezna obveza	0	0
D) KRATKOROČNE OBVEZE (AOP 108 do 121)	448.662	214.495
1. Obveze prema poduzetnicima unutar grupe	0	0
2. Obveze za zajmove, depozite i slično poduzetnika unutar grupe	0	0
3. Obveze prema društvima povezanim sudjelujućim interesom	0	0
4. Obveze za zajmove, depozite i slično društava povezanih sudjelujućim interesom	0	0
5. Obveze za zajmove, depozite i slično	0	0
6. Obveze prema bankama i drugim financijskim institucijama	0	0
7. Obveze za predujmove	0	0
8. Obveze prema dobavljačima	50.292	31.782
9. Obveze po vrijednosnim papirima	0	0
10. Obveze prema zaposlenicima	87.708	104.572
11. Obveze za poreze, doprinose i sličana davanja	68.090	68.090
12. Obveze s osnove udjela u rezultatu	0	0
13. Obveze po osnovi dugotrajne imovine namijenjene prodaji	0	0
14. Ostale kratkoročne obveze	242.572	10.051
E) ODGOĐENO PLAĆANJE TROŠKOVA I PRIHOD BUDUĆEGA RAZDOBLJA	256	0
F) UKUPNO – PASIVA (AOP 067+088+095+107+122)	98.783.009	105.698.127
G) IZVANBILANČNI ZAPISI	0	0



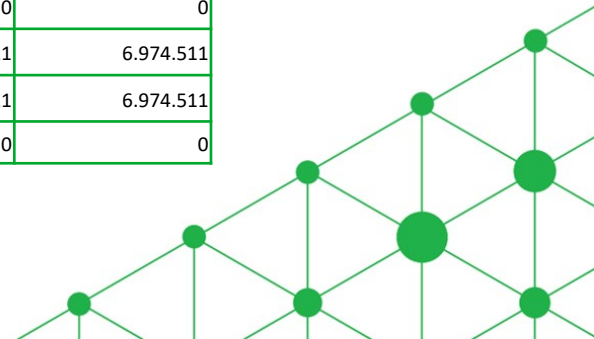
Naziv pozicije	Isto razdoblje prethodne godine		Tekuće razdoblje	
	Kumulativ	Tromjesečje	Kumulativ	Tromjesečje
I. POSLOVNI PRIHODI (AOP 126 do 130)	5.976	5.976	10.960	10.960
1. Prihodi od prodaje s poduzetnicima unutar grupe	0	0	0	0
2. Prihodi od prodaje (izvan grupe)	5.976	5.976	0	0
3. Prihodi na temelju upotrebe vlastitih proizvoda, robe i usluga	0	0	0	0
4. Ostali poslovni prihodi s poduzetnicima unutar grupe	0	0	0	0
5. Ostali poslovni prihodi (izvan grupe)	0	0	10.960	10.960
II. POSLOVNI RASHODI (AOP 132+133+137+141+142+143+146+153)	684.190	684.190	827.770	827.770
1. Promjene vrijednosti zaliha proizvodnje u tijeku i gotovih proizvoda	0	0	0	0
2. Materijalni troškovi (AOP 134 do 136)	102.905	102.905	91.269	91.269
a) Troškovi sirovina i materijala	7.286	7.286	2.319	2.319
b) Troškovi prodane robe	0	0	0	0
c) Ostali vanjski troškovi	95.619	95.619	88.950	88.950
3. Troškovi osoblja (AOP 138 do 140)	450.855	450.855	450.855	450.855
a) Neto plaće i nadnice	253.830	253.830	263.125	263.125
b) Troškovi poreza i doprinosa iz plaća	133.170	133.170	123.875	123.875
c) Doprinosi na plaće	63.855	63.855	63.855	63.855
4. Amortizacija	45.205	45.205	69.906	69.906
5. Ostali troškovi	82.711	82.711	99.875	99.875
6. Vrijednosna usklađenja (AOP 144+145)	0	0	0	0
a) dugotrajne imovine osim financijske imovine	0	0	0	0
b) kratkotrajne imovine osim financijske imovine	0	0	0	0
7. Rezerviranja (AOP 147 do 152)	0	0	0	0
a) Rezerviranja za mirovine, otpremnine i slične obveze	0	0	0	0
b) Rezerviranja za porezne obveze	0	0	0	0
c) Rezerviranja za započete sudske sporove	0	0	0	0
d) Rezerviranja za troškove obnavljanja prirodnih bogatstava	0	0	0	0
e) Rezerviranja za troškove u jamstvenim rokovima	0	0	0	0
f) Druga rezerviranja	0	0	0	0
8. Ostali poslovni rashodi	2.514	2.514	115.865	115.865
III. FINANCIJSKI PRIHODI (AOP 155 do 164)	3.237.712	3.237.712	3.442	3.442
1. Prihodi od ulaganja u udjele (dionice) poduzetnika unutar grupe	0	0	0	0
2. Prihodi od ulaganja u udjele (dionice) društava povezanih sudjelujućim interesima	0	0	0	0
3. Prihodi od ostalih dugotrajnih financijskih ulaganja i zajmova poduzetnicima unutar grupe	0	0	0	0
4. Ostali prihodi s osnove kamata iz odnosa s poduzetnicima unutar grupe	0	0	0	0
5. Tečajne razlike i ostali financijski prihodi iz odnosa s poduzetnicima unutar grupe	0	0	0	0
6. Prihodi od ostalih dugotrajnih financijskih ulaganja i zajmova	0	0	0	0
7. Ostali prihodi s osnove kamata	0	0	0	0
8. Tečajne razlike i ostali financijski prihodi	47	47	0	0
9. Nerealizirani dobiti (prihodi) od financijske imovine	0	0	0	0
10. Ostali financijski prihodi	3.237.665	3.237.665	3.442	3.442



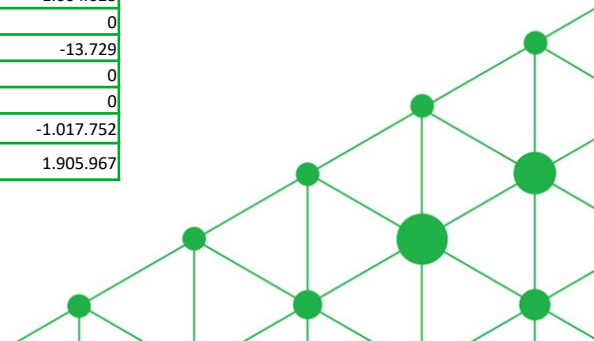
Rezultati društva

PROFESSIO ENERGIA d.d. – RAČUN DOBITI I GUBITKA

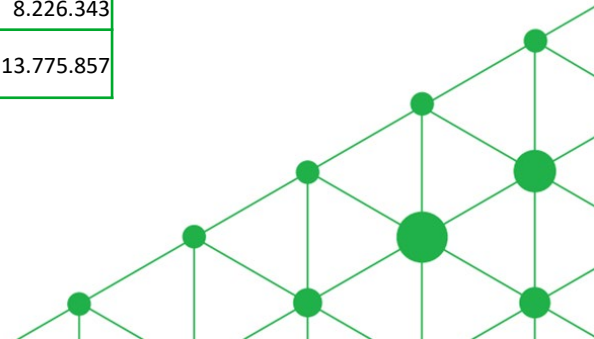
Naziv pozicije00	Isto razdoblje prethodne godine		Tekuće razdoblje	
	Kumulativ	Tromjesečje	Kumulativ	Tromjesečje
IV. FINANCIJSKI RASHODI (AOP 166 do 172)	3.609	3.609	2.990	2.990
1. Rashodi s osnove kamata i slični rashodi s poduzetnicima unutar grupe	0	0	0	0
2. Tečajne razlike i drugi rashodi s poduzetnicima unutar grupe	0	0	0	0
3. Rashodi s osnove kamata i slični rashodi	3.598	3.598	2.054	2.054
4. Tečajne razlike i drugi rashodi	11	11	936	936
5. Nerealizirani gubici (rashodi) od financijske imovine	0	0	0	0
6. Vrijednosna usklađenja financijske imovine (neto)	0	0	0	0
7. Ostali financijski rashodi	0	0	0	0
V. UDIO U DOBITI OD DRUŠTAVA POVEZANIH SUDJELUJUĆIM INTERESOM	6.831.472	6.831.472	7.790.869	7.790.869
VI. UDIO U DOBITI OD ZAJEDNIČKIH POTHVATA	0	0	0	0
VII. UDIO U GUBITKU OD DRUŠTAVA POVEZANIH SUDJELUJUĆIM INTERESOM	0	0	0	0
VIII. UDIO U GUBITKU OD ZAJEDNIČKIH POTHVATA	0	0	0	0
IX. UKUPNI PRIHODI (AOP 125+154+173 + 174)	10.075.160	10.075.160	7.805.271	7.805.271
X. UKUPNI RASHODI (AOP 131+165+175 + 176)	687.799	687.799	830.760	830.760
XI. DOBIT ILI GUBITAK PRIJE OPOREZIVANJA (AOP 177-178)	9.387.361	9.387.361	6.974.511	6.974.511
1. Dobit prije oporezivanja (AOP 177-178)	9.387.361	9.387.361	6.974.511	6.974.511
2. Gubitak prije oporezivanja (AOP 178-177)	0	0	0	0
XII. POREZ NA DOBIT	0	0	0	0
XIII. DOBIT ILI GUBITAK RAZDOBLJA (AOP 179-182)	9.387.361	9.387.361	6.974.511	6.974.511
1. Dobit razdoblja (AOP 179-182)	9.387.361	9.387.361	6.974.511	6.974.511
2. Gubitak razdoblja (AOP 182-179)	0	0	0	0



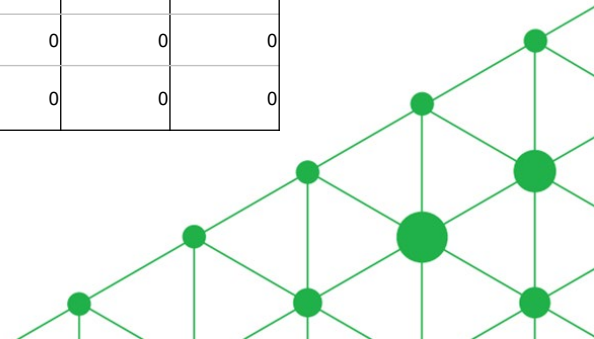
Naziv pozicije	Isto razdoblje prethodne godine	Tekuće razdoblje
Novčani tokovi od poslovnih aktivnosti		
1. Dobit prije oporezivanja	9.374.014	6.974.511
2. Usklađenja (AOP 003 do 010):	63.623	69.906
a) Amortizacija	63.623	69.906
b) Dobici i gubici od prodaje i vrijednosna usklađenja dugotrajne materijalne i nematerijalne imovine	0	0
c) Dobici i gubici od prodaje i nerealizirani dobici i gubici i vrijednosno usklađenje financijske imovine	0	0
d) Prihodi od kamata i dividendi	0	0
e) Rashodi od kamata	0	0
f) Rezerviranja	0	0
g) Tečajne razlike (nerealizirane)	0	0
h) Ostala usklađenja za nenovčane transakcije i nerealizirane dobitke i gubitke	0	0
I. Povećanje ili smanjenje novčanih tokova prije promjena u radnom kapitalu (AOP 001+002)	9.437.637	7.044.417
3. Promjene u radnom kapitalu (AOP 013 do 016)	396.707	-3.400.870
a) Povećanje ili smanjenje kratkoročnih obveza	1.142.081	-4.965.675
b) Povećanje ili smanjenje kratkotrajnih potraživanja	1.852.061	-2.368.875
c) Povećanje ili smanjenje zaliha	0	0
d) Ostala povećanja ili smanjenja radnog kapitala	-2.597.435	3.933.680
II. Novac iz poslovanja (AOP 011+012)	9.834.344	3.643.547
4. Novčani izdaci za kamate	0	0
5. Plaćeni porez na dobit	0	0
A) NETO NOVČANI TOKOVI OD POSLOVNIH AKTIVNOSTI (AOP 017 do 019)	9.834.344	3.643.547
Novčani tokovi od investicijskih Aktivnosti		
1. Novčani primici od prodaje dugotrajne materijalne i nematerijalne imovine	0	0
2. Novčani primici od prodaje financijskih instrumenata	0	0
3. Novčani primici od kamata	0	0
4. Novčani primici od dividendi	0	0
5. Novačani primici s osnove povrata danih zajmova i štednih uloga	0	0
6. Ostali novčani primici od investicijskih aktivnosti	490.571	2.923.719
III. Ukupno novčani primici od investicijskih aktivnosti (AOP 021 do 026)	490.571	2.923.719
1. Novčani izdaci za kupnju dugotrajne materijalne i nematerijalne imovine	-2.711.382	-1.004.023
2. Novčani izdaci za stjecanje financijskih instrumenata	0	0
3. Novačani izdaci s osnove danih zajmova i štednih uloga za razdoblje	-305.099	-13.729
4. Stjecanje ovisnog društva, umanjeno za stečeni novac	0	0
5. Ostali novčani izdaci od investicijskih aktivnosti	0	0
IV. Ukupno novčani izdaci od investicijskih aktivnosti (AOP 028 do 032)	-3.016.481	-1.017.752
B) NETO NOVČANI TOKOVI OD INVESTICIJSKIH AKTIVNOSTI (AOP 027+033)	-2.525.910	1.905.967



Naziv pozicije	Isto razdoblje prethodne godine	Tekuće razdoblje
Novčani tokovi od financijskih aktivnosti		
1. Novčani primici od povećanja temeljnog (upisanog) kapitala	0	0
2. Novčani primici od izdavanja vlasničkih i dužničkih financijskih instrumenata	0	0
3. Novčani primici od glavnice kredita, pozajmica i drugih posudbi	0	0
4. Ostali novčani primici od financijskih aktivnosti	443.410	0
V. Ukupno novčani primici od financijskih aktivnosti (AOP 035 do 038)	443.410	0
1. Novčani izdaci za otplatu glavnice kredita, pozajmica i drugih posudbi i dužničkih financijskih instrumenata	0	0
2. Novčani izdaci za isplatu dividendi	0	0
3. Novčani izdaci za financijski najam	0	0
4. Novčani izdaci za otkup vlastitih dionica i smanjenje temeljnog (upisanog) kapitala	0	0
5. Ostali novčani izdaci od financijskih aktivnosti	0	0
VI. Ukupno novčani izdaci od financijskih aktivnosti (AOP 040 do 044)	0	0
C) NETO NOVČANI TOKOVI OD FINACIJSKIH AKTIVNOSTI (AOP 039+045)	443.410	0
1. Nerealizirane tečajne razlike po novcu i novčanim ekvivalentima	0	0
D) NETO POVEĆANJE ILI SMANJENJE NOVČANNIH TOKOVA (AOP 020+034+046+047)	7.751.844	5.549.514
E) NOVAC I NOVČANI EKVIVALENTI NA POČETKU RAZDOBLJA	474.499	8.226.343
F) NOVAC I NOVČANI EKVIVALENTI NA KRAJU RAZDOBLJA (AOP 048+049)	8.226.343	13.775.857



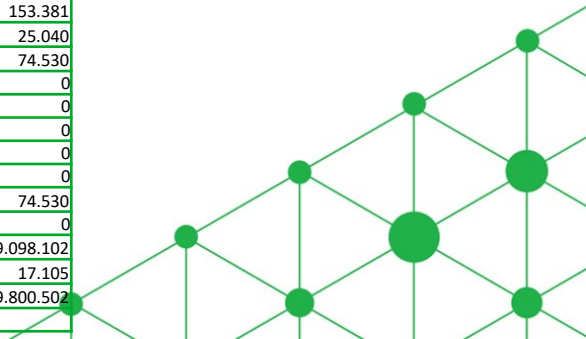
Opis pozicije [radi jednostavnosti prikaza iskazane su samo pozicije s numeričkom vrijednosti (većom od 0)]	Raspodjeljivo imateljima kapitala matice							Manjinski (nekontrolirajući) interes	Ukupno kapital i rezerve
	Temeljni (upisani) kapital	Zakonske rezerve	Ostale rezerve	Revalorizacijske rezerve	Zadržana dobit / preneseni gubitak	Dobit / gubitak poslovne godine	Ukupno raspodjeljivo o imateljima kapitala matice		
Prethodno razdoblje									
Stanje na dan početka prethodne poslovne godine	66,169,600	0	75	0	24,454,349	0	90,624,024	0	90,624,024
Stanje na dan početka prethodne poslovne godine (prepravljeno) (AOP 01 do 03)	66,169,600	0	75	0	24,454,349	0	90,624,024	0	90,624,024
Dobit/gubitak razdoblja	0	0	0	0	0	16,843,850	16,843,850	0	16,843,850
Promjene revalorizacijskih rezervi dugotrajne materijalne i nematerijalne imovine	0	0	0	70,738	0	0	70,738	0	70,738
Isplata udjela u dobiti/dividende	0	0	0	0	-9,263,744	0	-9,263,744	0	-9,263,744
Prijenos u pozicije rezervi po godišnjem rasporedu	0	744,468	0	0	-744,468	0	0	0	0
Stanje na zadnji dan izvještajnog razdoblja prethodne poslovne godine (04 do 22)	66,169,600	744,468	75	70,738	14,446,137	16,843,850	98,274,868	0	98,274,868
DODATAK IZVJEŠTAJU O PROMJENAMA KAPITALA (popunjava poduzetnik obveznik primjene MSFI-a)									
I. OSTALA SVEOBUH VATNA DOBIT PRETHODNOG RAZDOBLJA, UMANJENO ZA POREZE (AOP 06 do 14)	0	0	0	70,738	0	0	70,738	0	70,738
II. SVEOBUH VATNA DOBIT ILI GUBITAK PRETHODNOG RAZDOBLJA (AOP 05+24)	0	0	0	70,738	0	16,843,850	16,914,588	0	16,914,588
III. TRANSAKCIJE S VLASNICIMA PRETHODNOG RAZDOBLJA PRIZNATE DIREKTNO U KAPITALU (AOP 15 do 22)	0	744,468	0	0	-10,008,212	0	-9,263,744	0	-9,263,744
Tekuće razdoblje									
Stanje na dan početka tekuće poslovne godine	66,169,600	744,468	75	70,738	31,289,987	0	98,274,868	0	98,274,868
Stanje na dan početka tekuće poslovne godine (prepravljeno) (AOP 27 do 29)	66,169,600	744,468	75	70,738	31,289,987	0	98,274,868	0	98,274,868
Stanje na zadnji dan izvještajnog razdoblja tekuće poslovne godine (AOP 30 do 48)	66,169,600	744,468	75	70,738	31,289,987	0	98,274,868	0	98,274,868
DODATAK IZVJEŠTAJU O PROMJENAMA KAPITALA (popunjava poduzetnik obveznik primjene MSFI-a)									
I. OSTALA SVEOBUH VATNA DOBIT TEKUĆEG RAZDOBLJA, UMANJENO ZA POREZE (AOP 32 do 40)	0	0	0	0	0	0	0	0	0
II. SVEOBUH VATNA DOBIT ILI GUBITAK TEKUĆEG RAZDOBLJA (AOP 31 + 50)	0	0	0	0	0	0	0	0	0
III. TRANSAKCIJE S VLASNICIMA TEKUĆEG RAZDOBLJA PRIZNATE DIREKTNO U KAPITALU (AOP 41 do 48)	0	0	0	0	0	0	0	0	0



Rezultati društva

VELIKA POPINA d.o.o. - BILANCA

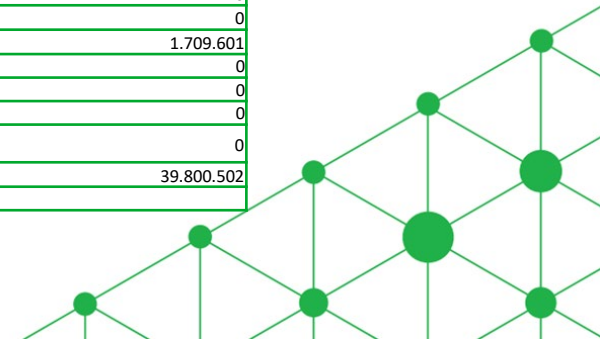
Naziv pozicije	Prethodna godina	Tekuća godina
AKTIVA		
A) POTRAŽIVANJA ZA UPISANI A NEUPLAĆENI KAPITAL		
B) DUGOTRAJNA IMOVINA	37.309.243	25.586.801
I. NEMATERIJALNA IMOVINA	6.686.263	3.967.581
1. Izdaci za razvoj	0	0
2. Koncesije, patenti, licencije, robne i uslužne marke, softver i ostala prava	2.208.597	1.315.276
3. Goodwill	0	0
4. Predujmovi za nabavu nematerijalne imovine	0	0
5. Nematerijalna imovina u pripremi	0	0
6. Ostala nematerijalna imovina	4.477.666	2.652.305
II. MATERIJALNA IMOVINA	28.507.840	19.506.840
1. Zemljište	0	0
2. Građevinski objekti	48.186	31.688
3. Postrojenja i oprema	28.449.068	19.473.019
4. Alati, pogonski inventar i transportna imovina	10.586	2.133
5. Biološka imovina	0	0
6. Predujmovi za materijalnu imovinu	0	0
7. Materijalna imovina u pripremi	0	0
8. Ostala materijalna imovina	0	0
9. Ulaganje u nekretnine	0	0
III. DUGOTRAJNA FINACIJSKA IMOVINA	2.111.000	2.111.000
1. Udjeli (dionice) kod povezanih poduzetnika	0	0
2. Dani zajmovi povezanim poduzetnicima	0	0
3. Sudjelujući interesi (udjeli)	0	0
4. Zajmovi dani poduzetnicima u kojima postoje sudjelujući interesi	0	0
5. Ulaganja u vrijednosne papire	0	0
6. Dani zajmovi, depoziti i sl.	2.111.000	2.111.000
7. Ostala dugotrajna financijska imovina	0	0
8. Ulaganja koja se obračunavaju metodom udjela	0	0
IV. POTRAŽIVANJA	0	0
V. ODGOĐENA POREZNA IMOVINA	4.140	1.380
C) KRATKOTRAJNA IMOVINA	12.253.421	14.196.596
I. ZALIHE	0	0
II. POTRAŽIVANJA	5.965.255	5.023.964
1. Potraživanja od povezanih poduzetnika	0	0
2. Potraživanja od kupaca	5.758.612	4.845.543
3. Potraživanja od sudjelujućih poduzetnika	0	0
4. Potraživanja od zaposlenika i članova poduzetnika	22.725	0
5. Potraživanja od države i drugih institucija	119.632	153.381
6. Ostala potraživanja	64.286	25.040
III. KRATKOTRAJNA FINACIJSKA IMOVINA	103.580	74.530
1. Udjeli (dionice) kod povezanih poduzetnika	0	0
2. Dani zajmovi povezanim poduzetnicima	0	0
3. Sudjelujući interesi (udjeli)	0	0
4. Zajmovi dani poduzetnicima u kojima postoje sudjelujući interesi	0	0
5. Ulaganja u vrijednosne papire	0	0
6. Dani zajmovi, depoziti i slično	103.580	74.530
7. Ostala financijska imovina	0	0
IV. NOVAC U BANC I BLAGAJNI	6.184.586	9.098.102
D) PLAĆENI TROŠKOVI BUDUĆEG RAZDOBLJA I OBRAČUNATI PRIHODI	76.452	17.105
E) UKUPNO AKTIVA	49.639.116	39.800.502
G) IZVANBILANČNI ZAPISI		



Rezultati društva

VELIKA POPINA d.o.o. – BILANCA

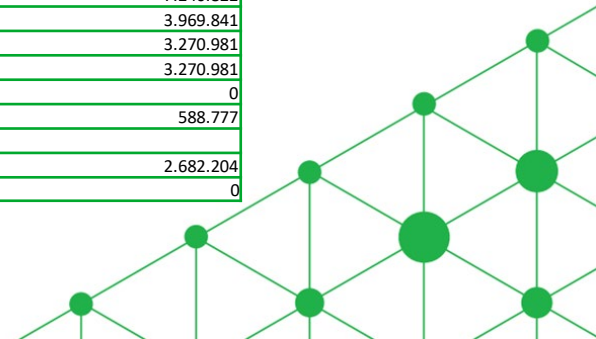
Naziv pozicije	Prethodna godina	Tekuća godina
PASIVA		
A) KAPITAL I REZERVE	29.981.254	28.009.856
I. TEMELJNI (UPISANI) KAPITAL	20.000	20.000
II. KAPITALNE REZERVE	20.704.239	20.704.239
III. REZERVE IZ DOBITI	0	0
1. Zakonske rezerve	0	0
2. Rezerve za vlastite dionice	0	0
3. Vlastite dionice i udjeli (odbitna stavka)	0	0
4. Statutarne rezerve	0	0
5. Ostale rezerve	0	0
IV. REVALORIZACIJSKE REZERVE	3.804.653	2.309.533
V. ZADRŽANA DOBIT ILI PRENESENI GUBITAK	2.755.595	2.293.880
1. Zadržana dobit	2.755.595	2.293.880
2. Preneseni gubitak	0	0
VI. DOBIT ILI GUBITAK POSLOVNE GODINE	2.696.767	2.682.204
1. Dobit poslovne godine	2.696.767	2.682.204
2. Gubitak poslovne godine	0	0
IX. MANJINSKI INTERES	0	0
B) REZERVIRANJA	0	0
C) DUGOROČNE OBVEZE	11.955.272	4.245.468
1. Obveze prema povezanim poduzetnicima	0	0
2. Obveze za zajmove, depozite i slično	0	0
3. Obveze prema bankama i drugim financijskim institucijama	11.072.411	3.690.804
4. Obveze za predujmove	0	0
5. Obveze prema dobavljačima	0	0
6. Obveze po vrijednosnim papirima	0	0
7. Obveze prema poduzetnicima u kojima postoje sudjelujući interesi	0	0
8. Ostale dugoročne obveze	0	0
9. Odgođena porezna obveza	882.861	554.664
D) KRATKOROČNE OBVEZE	7.679.590	7.545.178
1. Obveze prema povezanim poduzetnicima	0	0
2. Obveze za zajmove, depozite i slično	0	0
3. Obveze prema bankama i drugim financijskim institucijama	6.187.810	5.536.206
4. Obveze za predujmove	0	0
5. Obveze prema dobavljačima	380.977	299.371
6. Obveze po vrijednosnim papirima	0	0
7. Obveze prema poduzetnicima u kojima postoje sudjelujući interesi	0	0
8. Obveze prema zaposlenicima	0	0
9. Obveze za poreze, doprinose i slična davanja	1.110.803	1.709.601
10. Obveze s osnove udjela u rezultatu	0	0
11. Obveze po osnovi dugotrajne imovine namijenjene prodaji	0	0
12. Ostale kratkoročne obveze	0	0
E) ODGOĐENO PLAĆANJE TROŠKOVA I PRIHOD BUDUĆEGA RAZDOBLJA	23.000	0
F) UKUPNO – PASIVA	49.639.116	39.800.502
G) IZVANBILANČNI ZAPISI		



Rezultati društva

VELIKA POPINA d.o.o. – RAČUN DOBITI I GUBITKA

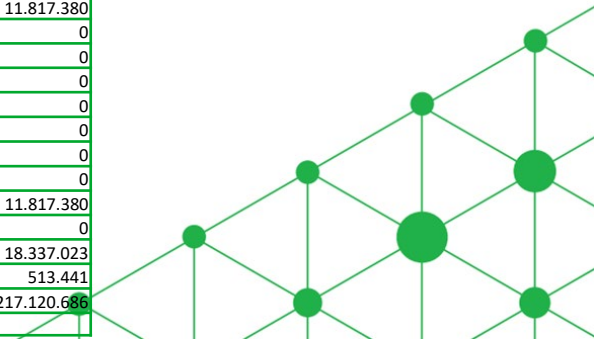
Naziv pozicije	Prethodna godina	Tekuća godina
I. POSLOVNI PRIHODI	6.994.191	7.240.797
1. Prihodi od prodaje	6.994.191	6.915.797
2. Ostali poslovni prihodi	0	325.000
II. POSLOVNI RASHODI	3.594.793	3.904.360
1. Promjene vrijednosti zaliha proizvodnje u tijeku i gotovih proizvoda	0	0
3. Materijalni troškovi	521.630	926.224
a) Troškovi sirovina i materijala	0	0
b) Troškovi prodane robe	0	0
c) Ostali vanjski troškovi	521.630	926.224
4. Troškovi osoblja	0	0
a) Neto plaće i nadnice	0	0
b) Troškovi poreza i doprinosa iz plaća	0	0
c) Doprinosi na plaće	0	0
5. Amortizacija	2.932.777	2.927.228
6. Ostali troškovi	140.386	50.908
7. Vrijednosno usklađivanje	0	0
a) dugotrajne imovine (osim financijske imovine)	0	0
b) kratkotrajne imovine (osim financijske imovine)	0	0
8. Rezerviranja	0	0
9. Ostali poslovni rashodi	0	0
III. FINANIJSKI PRIHODI	383	25
1. Kamate, tečajne razlike, dividende i slični prihodi iz odnosa s povezanim poduzetnicima	0	0
2. Kamate, tečajne razlike, dividende, slični prihodi iz odnosa s nepovezanim poduzetnicima i drugim osobama	383	25
3. Dio prihoda od pridruženih poduzetnika i sudjelujućih interesa	0	0
4. Nerealizirani dobiti (prihodi)	0	0
5. Ostali financijski prihodi	0	0
IV. FINANIJSKI RASHODI	111.041	65.481
1. Kamate, tečajne razlike i drugi rashodi s povezanim poduzetnicima	0	0
2. Kamate, tečajne razlike i drugi rashodi iz odnosa s nepovezanim poduzetnicima i drugim osobama	111.041	65.481
3. Nerealizirani gubici (rashodi) financijske imovine	0	0
4. Ostali financijski rashodi	0	0
V. UDIO U DOBITI OD PRIDRUŽENIH PODUZETNIKA	0	0
VI. UDIO U GUBITKU OD PRIDRUŽENIH PODUZETNIKA	0	0
VII. IZVANREDNI - OSTALI PRIHODI	0	0
VIII. IZVANREDNI - OSTALI RASHODI	0	0
IX. UKUPNI PRIHODI	6.994.574	7.240.822
X. UKUPNI RASHODI	3.705.834	3.969.841
XI. DOBIT ILI GUBITAK PRIJE OPOREZIVANJA	3.288.740	3.270.981
1. Dobit prije oporezivanja	3.288.740	3.270.981
2. Gubitak prije oporezivanja	0	0
XII. POREZ NA DOBIT	591.973	588.777
XIII. DOBIT ILI GUBITAK RAZDOBLJA		
1. Dobit razdoblja	2.696.767	2.682.204
2. Gubitak razdoblja	0	0



Rezultati društva

EKO d.o.o. - BILANCA

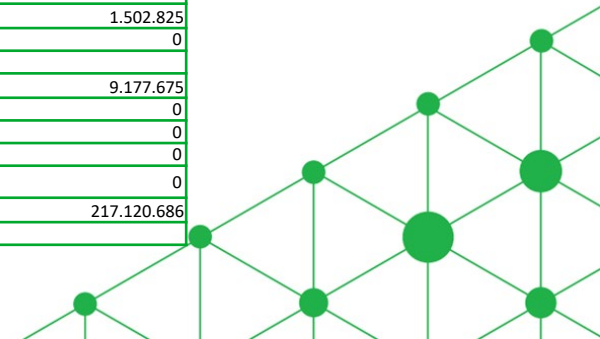
Naziv pozicije	Prethodna godina	Tekuća godina
AKTIVA		
A) POTRAŽIVANJA ZA UPISANI A NEUPLAĆENI KAPITAL		
B) DUGOTRAJNA IMOVINA	189.960.065	165.957.291
I. NEMATERIJALNA IMOVINA	20.286.485	17.824.284
1. Izdaci za razvoj	0	0
2. Koncesije, patenti, licencije, robne i uslužne marke, softver i ostala prava	20.286.485	17.824.284
3. Goodwill	0	0
4. Predujmovi za nabavu nematerijalne imovine	0	0
5. Nematerijalna imovina u pripremi	0	0
6. Ostala nematerijalna imovina	0	0
II. MATERIJALNA IMOVINA	169.673.580	148.130.426
1. Zemljište	0	0
2. Građevinski objekti	19.857.189	17.362.884
3. Postrojenja i oprema	149.338.762	130.364.885
4. Alati, pogonski inventar i transportna imovina	139.837	64.865
5. Biološka imovina	0	0
6. Predujmovi za materijalnu imovinu	0	0
7. Materijalna imovina u pripremi	337.792	337.792
8. Ostala materijalna imovina	0	0
9. Ulaganje u nekretnine	0	0
III. DUGOTRAJNA FINACIJSKA IMOVINA	0	0
IV. POTRAŽIVANJA	0	0
V. ODGOĐENA POREZNA IMOVINA	0	2.581
C) KRATKOTRAJNA IMOVINA	70.486.728	50.649.954
I. ZALIHE	112.465	112.465
1. Sirovine i material	112.465	112.465
2. Proizvodnja u tijeku	0	0
3. Gotovi proizvodi	0	0
4. Trgovačka roba	0	0
5. Predujmovi za zalihe	0	0
6. Dugotrajna imovina namijenjena prodaji	0	0
7. Biološka imovina	0	0
II. POTRAŽIVANJA	33.460.458	20.383.086
1. Potraživanja od poduzetnika unutar grupe	10.000.000	
2. Potraživanja od društava povezanih sudjelujućim interesom		
3. Potraživanja od kupaca	21.743.678	19.482.978
4. Potraživanja od zaposlenika i članova poduzetnika	0	
5. Potraživanja od države i drugih institucija	1.690.799	899.256
6. Ostala potraživanja	25.981	852
III. KRATKOTRAJNA FINACIJSKA IMOVINA	11.817.380	11.817.380
1. Ulaganja u udjele (dionice) poduzetnika unutar grupe	0	0
2. Ulaganja u ostale vrijednosne papire poduzetnika unutar grupe	0	0
3. Dani zajmovi, depoziti i slično poduzetnicima unutar grupe	0	0
4. Ulaganja u udjele (dionice) društava povezanih sudjelujućim interesom	0	0
5. Ulaganja u ostale vrijednosne papire društava povezanih sudjelujućim interesom	0	0
6. Dani zajmovi, depoziti i slično društvima povezanim sudjelujućim interesom	0	0
7. Ulaganja u vrijednosne papire	0	0
8. Dani zajmovi, depoziti i slično	11.817.380	11.817.380
9. Ostala financijska imovina	0	0
IV. NOVAC U BANCI I BLAGAJNI	25.096.425	18.337.023
D) PLAĆENI TROŠKOVI BUDUĆEG RAZDOBLJA I OBRAČUNATI PRIHODI	791.414	513.441
E) UKUPNO AKTIVA	261.238.207	217.120.686
F) IZVANBILANČNI ZAPISI		



Rezultati društva

EKO d.o.o. - BILANCA

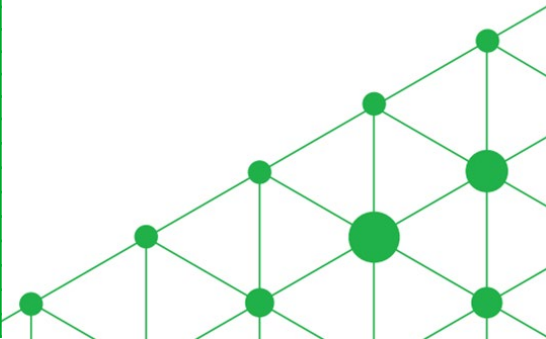
Naziv pozicije	Prethodna godina	Tekuća godina
PASIVA		
A) KAPITAL I REZERVE	107.224.591	103.348.199
I. TEMELJNI (UPISANI) KAPITAL	20.000	20.000
II. KAPITALNE REZERVE	51.982.788	51.982.788
III. REZERVE IZ DOBITI	0	0
IV. REVALORIZACIJSKE REZERVE	15.597.509	13.769.208
V. REZERVE FER VRIJEDNOSTI	0	0
1. Fer vrijednost finansijske imovine raspoložive za prodaja	0	0
2. Učinkoviti dio zaštite novčanih tokova	0	0
3. Učinkoviti dio zaštite neto ulaganja u inozemstvu	0	0
VI. ZADRŽANA DOBIT ILI PRENESENI GUBITAK	28.658.117	24.676.670
1. Zadržana dobit	28.658.117	24.676.670
2. Preneseni gubitak	0	0
VII. DOBIT ILI GUBITAK POSLOVNE GODINE	10.966.177	12.899.533
1. Dobit poslovne godine	10.966.177	12.899.533
2. Gubitak poslovne godine	0	0
VIII. MANJINSKI (NEKONTROLIRAJUĆI) INTERES	0	0
B) REZERVIRANJA	0	0
C) DUGOROČNE OBVEZE	113.845.335	72.035.942
1. Obveze prema poduzetnicima unutar grupe	0	0
2. Obveze za zajmove, depozite i slično poduzetnika unutar grupe	0	0
3. Obveze prema društvima povezanim sudjelujućim interesom	0	0
4. Obveze za zajmove, depozite i slično društava povezanih sudjelujućim interesom	0	0
5. Obveze za zajmove, depozite i slično	0	0
6. Obveze prema bankama i drugim finansijskim institucijama	110.421.492	69.013.433
7. Obveze za predujmove	0	0
8. Obveze prema dobavljačima	0	0
9. Obveze po vrijednosnim papirima	0	0
10. Ostale dugoročne obveze	0	0
11. Odgođena porezna obveza	3.423.843	3.022.509
D) KRATKOROČNE OBVEZE	40.168.281	41.736.545
1. Obveze prema poduzetnicima unutar grupe	0	0
2. Obveze za zajmove, depozite i slično poduzetnika unutar grupe	0	0
3. Obveze prema društvima povezanim sudjelujućim interesom	0	0
4. Obveze za zajmove, depozite i slično društava povezanih sudjelujućim interesom	0	0
5. Obveze za zajmove, depozite i slično	0	0
6. Obveze prema bankama i drugim finansijskim institucijama	34.813.600	31.056.045
7. Obveze za predujmove	0	0
8. Obveze prema dobavljačima	1.996.133	1.502.825
9. Obveze po vrijednosnim papirima	0	0
10. Obveze prema zaposlenicima	0	0
11. Obveze za poreze, doprinose i slična davanja	3.358.548	9.177.675
12. Obveze s osnove udjela u rezultatu	0	0
13. Obveze po osnovi dugotrajne imovine namijenjene prodaja	0	0
14. Ostale kratkoročne obveze	0	0
E) ODGOĐENO PLAĆANJE TROŠKOVA I PRIHOD BUDUĆEGA RAZDOBLJA	0	0
F) UKUPNO – PASIVA	261.238.207	217.120.686
G) IZVANBILANČNI ZAPISI		



Rezultati društva

EKO d.o.o. – RAČUN DOBITI I GUBITKA

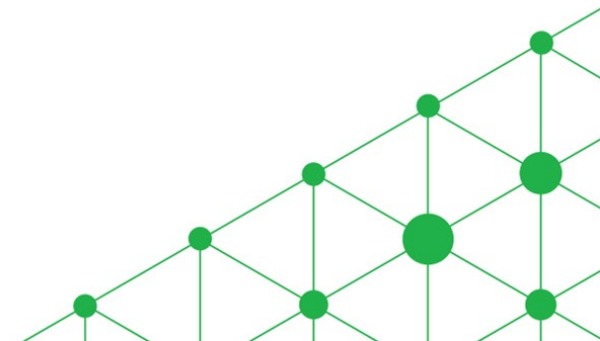
Naziv pozicije	Prethodna godina	Tekuća godina
I. POSLOVNI PRIHODI	26.287.087	27.309.070
1. Prihodi od prodaje s poduzetnicima unutar grupe	0	
2. Prihodi od prodaje (izvan grupe)	26.264.545	27.309.070
3. Prihodi na temelju upotrebe vlastitih proizvoda, robe i usluga	0	0
4. Ostali poslovni prihodi s poduzetnicima unutar grupe	0	0
5. Ostali poslovni prihodi (izvan grupe)	22.542	0
II. POSLOVNI RASHODI	11.990.621	10.919.010
1. Promjene vrijednosti zaliha proizvodnje u tijeku i gotovih proizvoda	0	0
2. Materijalni troškovi	4.652.390	4.832.248
a) Troškovi sirovina i materijala	87.037	46.640
b) Troškovi prodane robe	0	0
c) Ostali vanjski troškovi	4.565.353	4.785.608
3. Troškovi osoblja	0	0
a) Neto plaće i nadnice	0	0
b) Troškovi poreza i doprinosa iz plaća	0	0
c) Doprinosi na place	0	0
4. Amortizacija	6.028.098	6.013.426
5. Ostali troškovi	591.045	72.786
6. Vrijednosna usklađenja	0	0
7. Rezerviranja	0	0
8. Ostali poslovni rashodi	719.088	550
III. FINANIJSKI PRIHODI	3	578
1. Prihodi od ulaganja u udjele (dionice) poduzetnika unutar grupe	0	0
2. Prihodi od ulaganja u udjele (dionice) društava povezanih sudjelujućim interesima	0	0
3. Prihodi od ostalih dugotrajnih financijskih ulaganja i zajmova poduzetnicima unutar grupe	0	0
4. Ostali prihodi s osnove kamata iz odnosa s poduzetnicima unutar grupe	0	0
5. Tečajne razlike i ostali financijski prihodi iz odnosa s poduzetnicima unutar grupe	0	0
6. Prihodi od ostalih dugotrajnih financijskih ulaganja i zajmova	0	0
7. Ostali prihodi s osnove kamata		
8. Tečajne razlike i ostali financijski prihodi	3	0
9. Nerealizirani dobiti (prihodi) od financijske imovine	0	0
10. Ostali financijski prihodi	0	578
IV. FINANIJSKI RASHODI	923.083	659.497
1. Rashodi s osnove kamata i slični rashodi s poduzetnicima unutar grupe	0	0
2. Tečajne razlike i drugi rashodi s poduzetnicima unutar grupe	0	0
3. Rashodi s osnove kamata i slični rashodi	923.083	659.497
4. Tečajne razlike i drugi rashodi		
5. Nerealizirani gubici (rashodi) od financijske imovine	0	0
6. Vrijednosna usklađenja financijske imovine (neto)	0	0
7. Ostali financijski rashodi	0	0
V. UDIO U DOBITI OD DRUŠTAVA POVEZANIH SUDJELUJUĆIM INTERESOM	0	0
VI. UDIO U DOBITI OD ZAJEDNIČKIH POTHVATA	0	0
VII. UDIO U GUBITKU OD DRUŠTAVA POVEZANIH SUDJELUJUĆIM INTERESOM	0	0
VIII. UDIO U GUBITKU OD ZAJEDNIČKIH POTHVATA	0	0
IX. UKUPNI PRIHODI	26.287.090	27.309.648
X. UKUPNI RASHODI	12.913.704	11.578.507
XI. DOBIT ILI GUBITAK PRIJE OPOREZIVANJA	13.373.386	15.731.141
1. Dobit prije oporezivanja	13.373.386	15.731.141
2. Gubitak prije oporezivanja	0	0
XII. POREZ NA DOBIT	2.407.209	2.831.605
XIII. DOBIT ILI GUBITAK RAZDOBLJA		
1. Dobit razdoblja	10.966.177	12.899.536
2. Gubitak razdoblja	0	0



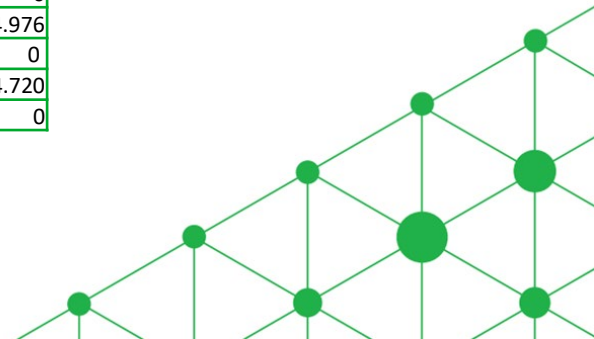
Rezultati društva

LIBURANA d.o.o.– BILANCA

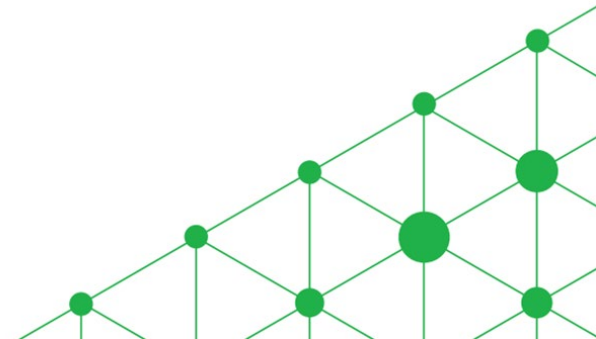
Naziv pozicije	Zadnji dan prethodne poslovne godine	Na izvještajni datum tekućeg razdoblja
AKTIVA		
A) POTRAŽIVANJA ZA UPISANI A NEUPLAĆENI KAPITAL	0	0
B) DUGOTRAJNA IMOVINA (AOP 003+010+020+031+036)	2.386.943	2.390.384
I. NEMATERIJALNA IMOVINA (AOP 004 do 009)	0	0
1. Izdaci za razvoj	0	0
2. Koncesije, patenti, licencije, robne i uslužne marke, softver i ostala prava	0	0
3. Goodwill	0	0
4. Predujmovi za nabavu nematerijalne imovine	0	0
5. Nematerijalna imovina u pripremi	0	0
6. Ostala nematerijalna imovina	0	0
II. MATERIJALNA IMOVINA (AOP 011 do 019)	2.069.325	2.069.325
1. Zemljište	0	0
2. Građevinski objekti	0	0
3. Postrojenja i oprema	0	0
4. Alati, pogonski inventar i transportna imovina	0	0
5. Biološka imovina	0	0
6. Predujmovi za materijalnu imovinu	0	0
7. Materijalna imovina u pripremi	2.069.325	2.069.325
8. Ostala materijalna imovina	0	0
9. Ulaganje u nekretnine	0	0
III. DUGOTRAJNA FINACIJSKA IMOVINA (AOP 021 do 030)	2.231	2.231
1. Ulaganja u udjele (dionice) poduzetnika unutar grupe	0	0
2. Ulaganja u ostale vrijednosne papire poduzetnika unutar grupe	0	0
3. Dani zajmovi, depoziti i slično poduzetnicima unutar grupe	0	0
4. Ulaganja u udjele (dionice) društava povezanih sudjelujućim interesom	0	0
5. Ulaganja u ostale vrijednosne papire društava povezanih sudjelujućim interesom	0	0
6. Dani zajmovi, depoziti i slično društvima povezanim sudjelujućim interesom	0	0
7. Ulaganja u vrijednosne papire	2.231	2.231
8. Dani zajmovi, depoziti i slično	0	0
9. Ostala ulaganja koja se obračunavaju metodom udjela	0	0
10. Ostala dugotrajna financijska imovina	0	0
IV. POTRAŽIVANJA (AOP 032 do 035)	315.387	318.828
1. Potraživanja od poduzetnika unutar grupe	0	0
2. Potraživanja od društava povezanih sudjelujućim interesom	0	0
3. Potraživanja od kupaca	0	0
4. Ostala potraživanja	315.387	318.828
V. ODGOĐENA POREZNA IMOVINA	0	0



Naziv pozicije	Zadnji dan prethodne poslovne godine	Na izvještajni datum tekućeg razdoblja
AKTIVA		
V. ODGOĐENA POREZNA IMOVINA	0	0
C) KRATKOTRAJNA IMOVINA (AOP 038+046+053+063)	1.186.766	1.064.336
I. ZALIHE (AOP 039 do 045)	0	0
1. Sirovine i materijal	0	0
2. Proizvodnja u tijeku	0	0
3. Gotovi proizvodi	0	0
4. Trgovačka roba	0	0
5. Predujmovi za zalihe	0	0
6. Dugotrajna imovina namijenjena prodaji	0	0
7. Biološka imovina	0	0
II. POTRAŽIVANJA (AOP 047 do 052)	1.110.576	999.360
1. Potraživanja od poduzetnika unutar grupe	623.875	623.875
2. Potraživanja od društava povezanih sudjelujućim interesom	0	0
3. Potraživanja od kupaca	0	0
4. Potraživanja od zaposlenika i članova poduzetnika	0	0
5. Potraživanja od države i drugih institucija	267.279	156.063
6. Ostala potraživanja	219.422	219.422
III. KRATKOTRAJNA FINANCIJSKA IMOVINA (AOP 054 do 062)	0	0
1. Ulaganja u udjele (dionice) poduzetnika unutar grupe	0	0
2. Ulaganja u ostale vrijednosne papire poduzetnika unutar grupe	0	0
3. Dani zajmovi, depoziti i slično poduzetnicima unutar grupe	0	0
4. Ulaganja u udjele (dionice) društava povezanih sudjelujućim interesom	0	0
5. Ulaganja u ostale vrijednosne papire društava povezanih sudjelujućim interesom	0	0
6. Dani zajmovi, depoziti i slično društvima povezanim sudjelujućim interesom	0	0
7. Ulaganja u vrijednosne papire	0	0
8. Dani zajmovi, depoziti i slično	0	0
9. Ostala financijska imovina	0	0
IV. NOVAC U BANCII BLAGAJNI	76.190	64.976
D) PLAĆENI TROŠKOVI BUDUĆEG RAZDOBLJA I OBRAČUNATI PRIHODI	7	0
E) UKUPNO AKTIVA (AOP 001+002+037+064)	3.573.716	3.454.720
F) IZVANBILANČNI ZAPISI	0	0



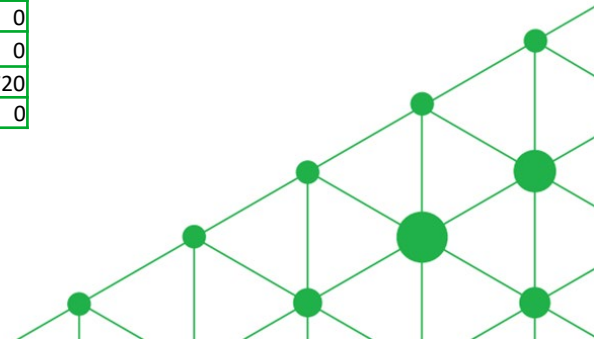
Naziv pozicije	Zadnji dan prethodne poslovne godine	Na izvještajni datum tekućeg razdoblja
PASIVA		
A) KAPITAL I REZERVE (AOP 068 do 070+076+077+081+084+087)	3.572.171	3.453.301
I. TEMELJNI (UPISANI) KAPITAL	1.357.600	1.357.600
II. KAPITALNE REZERVE	0	0
III. REZERVE IZ DOBITI (AOP 071+072-073+074+075)	2.876.735	2.876.735
1. Zakonske rezerve	0	0
2. Rezerve za vlastite dionice	0	0
3. Vlastite dionice i udjeli (odbitna stavka)	0	0
4. Statutarne rezerve	0	0
5. Ostale rezerve	2.876.735	2.876.735
IV. REVALORIZACIJSKE REZERVE	0	0
V. REZERVE FER VRIJEDNOSTI (AOP 078 do 080)	0	0
1. Fer vrijednost financijske imovine raspoložive za prodaju	0	0
2. Učinkoviti dio zaštite novčanih tokova	0	0
3. Učinkoviti dio zaštite neto ulaganja u inozemstvu	0	0
VI. ZADRŽANA DOBIT ILI PRENESENI GUBITAK (AOP 082-083)	-659.165	-662.164
1. Zadržana dobit	0	0
2. Preneseni gubitak	659.165	662.164
VII. DOBIT ILI GUBITAK POSLOVNE GODINE (AOP 085-086)	-2.999	-118.870
1. Dobit poslovne godine	0	0
2. Gubitak poslovne godine	2.999	118.870
VIII. MANJINSKI (NEKONTROLIRAJUĆI) INTERES	0	0
B) REZERVIRANJA (AOP 089 do 094)	0	0
1. Rezerviranja za mirovine, otpremnine i slične obveze	0	0
2. Rezerviranja za porezne obveze	0	0
3. Rezerviranja za započete sudske sporove	0	0
4. Rezerviranja za troškove obnavljanja prirodnih bogatstava	0	0
5. Rezerviranja za troškove u jamstvenim rokovima	0	0
6. Druga rezerviranja	0	0



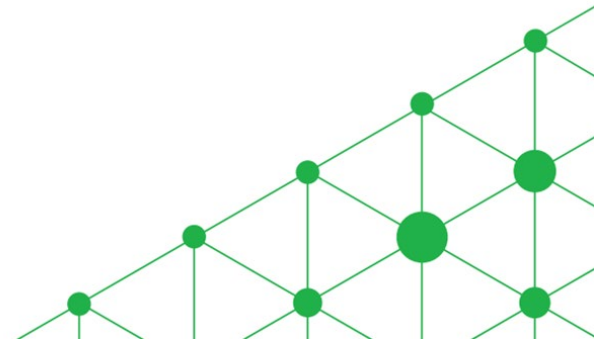
Rezultati društva

LIBURANA d.o.o. – BILANCA

Naziv pozicije	Zadnji dan prethodne poslovne godine	Na izvještajni datum tekućeg razdoblja
PASIVA		
C) DUGOROČNE OBVEZE (AOP 096 do 106)	0	0
1. Obveze prema poduzetnicima unutar grupe	0	0
2. Obveze za zajmove, depozite i slično poduzetnika unutar grupe	0	0
3. Obveze prema društvima povezanim sudjelujućim interesom	0	0
4. Obveze za zajmove, depozite i slično društava povezanih sudjelujućim interesom	0	0
5. Obveze za zajmove, depozite i slično	0	0
6. Obveze prema bankama i drugim financijskim institucijama	0	0
7. Obveze za predujmove	0	0
8. Obveze prema dobavljačima	0	0
9. Obveze po vrijednosnim papirima	0	0
10. Ostale dugoročne obveze	0	0
11. Odgođena porezna obveza	0	0
D) KRATKOROČNE OBVEZE (AOP 108 do 121)	1.545	1.419
1. Obveze prema poduzetnicima unutar grupe	0	0
2. Obveze za zajmove, depozite i slično poduzetnika unutar grupe	0	0
3. Obveze prema društvima povezanim sudjelujućim interesom	0	0
4. Obveze za zajmove, depozite i slično društava povezanih sudjelujućim interesom	0	0
5. Obveze za zajmove, depozite i slično	0	0
6. Obveze prema bankama i drugim financijskim institucijama	0	0
7. Obveze za predujmove	0	0
8. Obveze prema dobavljačima	1.538	1.412
9. Obveze po vrijednosnim papirima	0	0
10. Obveze prema zaposlenicima	0	0
11. Obveze za poreze, doprinose i slična davanja	7	7
12. Obveze s osnove udjela u rezultatu	0	0
13. Obveze po osnovi dugotrajne imovine namijenjene prodaji	0	0
14. Ostale kratkoročne obveze	0	0
E) ODGOĐENO PLAĆANJE TROŠKOVA I PRIHOD BUDUĆEGA RAZDOBLJA	0	0
F) UKUPNO – PASIVA (AOP 067+088+095+107+122)	3.573.716	3.454.720
G) IZVANBILANČNI ZAPISI	0	0



Naziv pozicije	Prethodna godina	Tekuća godina
I. POSLOVNI PRIHODI	0	0
1. Prihodi od prodaje s poduzetnicima unutar grupe	0	0
2. Prihodi od prodaje (izvan grupe)	0	0
3. Prihodi na temelju upotrebe vlastitih proizvoda, robe i usluga	0	0
4. Ostali poslovni prihodi s poduzetnicima unutar grupe	0	0
5. Ostali poslovni prihodi (izvan grupe)	0	0
II. POSLOVNI RASHODI	3.900	122.304
1. Promjene vrijednosti zaliha proizvodnje u tijeku i gotovih proizvoda	0	0
2. Materijalni troškovi	3.454	8.770
a) Troškovi sirovina i materijala	64	0
b) Troškovi prodane robe	0	0
c) Ostali vanjski troškovi	3.390	8.770
3. Troškovi osoblja	0	0
a) Neto plaće i nadnice	0	0
b) Troškovi poreza i doprinosa iz plaća	0	0
c) Doprinosi na place	0	0
4. Amortizacija	0	0
5. Ostali troškovi	446	675
6. Vrijednosna usklađenja	0	0
7. Rezerviranja	0	0
8. Ostali poslovni rashodi	0	112.859
III. FINANCIJSKI PRIHODI	3.330	3.442
1. Prihodi od ulaganja u udjele (dionice) poduzetnika unutar grupe	0	0
2. Prihodi od ulaganja u udjele (dionice) društava povezanih sudjelujućim interesima	0	0
3. Prihodi od ostalih dugotrajnih financijskih ulaganja i zajmova poduzetnicima unutar grupe	0	0
4. Ostali prihodi s osnove kamata iz odnosa s poduzetnicima unutar grupe	0	0
5. Tečajne razlike i ostali financijski prihodi iz odnosa s poduzetnicima unutar grupe	0	0
6. Prihodi od ostalih dugotrajnih financijskih ulaganja i zajmova	0	0
7. Ostali prihodi s osnove kamata	0	0
8. Tečajne razlike i ostali financijski prihodi	0	0
9. Nerealizirani dobici (prihodi) od financijske imovine	0	0
10. Ostali financijski prihodi	3.330	3.442
IV. FINANCIJSKI RASHODI	0	0
1. Rashodi s osnove kamata i slični rashodi s poduzetnicima unutar grupe	0	0
2. Tečajne razlike i drugi rashodi s poduzetnicima unutar grupe	0	0
3. Rashodi s osnove kamata i slični rashodi	0	0
4. Tečajne razlike i drugi rashodi	0	0
5. Nerealizirani gubici (rashodi) od financijske imovine	0	0
6. Vrijednosna usklađenja financijske imovine (neto)	0	0
7. Ostali financijski rashodi	0	0
V. UDIO U DOBITI OD DRUŠTAVA POVEZANIH SUDJELUJUĆIM INTERESOM	0	0
VI. UDIO U DOBITI OD ZAJEDNIČKIH POTHVATA	0	0
VII. UDIO U GUBITKU OD DRUŠTAVA POVEZANIH SUDJELUJUĆIM INTERESOM	0	0
VIII. UDIO U GUBITKU OD ZAJEDNIČKIH POTHVATA	0	0
IX. UKUPNI PRIHODI	3.330	3.442
X. UKUPNI RASHODI	3.900	122.312
XI. DOBIT ILI GUBITAK PRIJE OPOREZIVANJA	-570	-118.870
1. Dobit prije oporezivanja	0	0
2. Gubitak prije oporezivanja	-570	-118.870
XII. POREZ NA DOBIT	0	0
XIII. DOBIT ILI GUBITAK RAZDOBLJA	-570	-118.870
1. Dobit razdoblja	0	0
2. Gubitak razdoblja	-570	-118.870



Rizici društva

Ključni rizici društva vezani su uz proizvodnju električne energije te cijene otkupa električne energije i razvoj tržišta električne energije.

Poslovanje Društava koja predstavljaju zajednički pothvat je u velikoj mjeri ovisno o vremenskim uvjetima odnosno snazi vjetra. Prije izgradnje vjetroelektrana, društva EKO d.o.o. i VELIKA POPINA d.o.o. izradila su relevantna mjerenja na lokacijama izgrađenih vjetroelektrana, a vezana uz vremenske (klimatske) karakteristike odnosno snagu vjetra. Prema izvršenim mjerenjima i kasnijim studijama ovaj rizik nije značajan u predviđenom razdoblju poslovanja oba društva, no Društvo ga ne može u potpunosti isključiti.

Društva koja predstavljaju zajednički pothvat sklopila su ugovor o otkupu električne energije s HROTE d.o.o. uz poticajnu cijenu otkupa električne energije u razdoblju od 12 godina. S obzirom da se iznos poticajne cijene u tekućoj godini određuje umnoškom iznosa poticajne cijene i indeksa potrošačkih cijena iz prethodne godine, poticajna cijena podložna je promjenama.

Razdoblje u kojem je ugovorena poticajna cijena električne energije razlikuje se ovisno o pojedinom vjetroparku. Za vjetropark ZD3 (EKO d.o.o.) navedeno razdoblje ističe 15. veljače 2024. godine, za vjetropark ZD2 (EKO d.o.o.) 25. siječnja 2024., a za vjetropark ZD6 (VELIKA POPINA d.o.o.) 1. siječnja 2023. Za pretpostaviti je da će se nakon isteka navedenih razdoblja otkup električne energije vršiti po tržišnim cijenama što će imati značajan utjecaj na poslovanje Društava koja predstavljaju zajednički pothvat i njihov financijski položaj, a time i na Društvo u cjelini.

Na tržišnu cijenu električne energije utječu makroekonomski trendovi odnosno odnos ponude i potražnje na tržištu električne energije. Uz makroekonomske trendove na cijenu električne energije utječu i promjenjivost cijena goriva, nepouzdanost opterećenja, oscilacije u hidroelektričnoj proizvodnji, nepouzdanost generiranja energije, zagušenja u prijenosu, ponašanje sudionika tržišta, tržišno manipuliranje i drugo. Procjene budućih cijena električne energije nakon isteka razdoblja ugovorene poticajne cijene mogu se uz određeni rizik procijeniti analizom tržišta derivativnim proizvodima na burzama električne energije.

Rizici društva

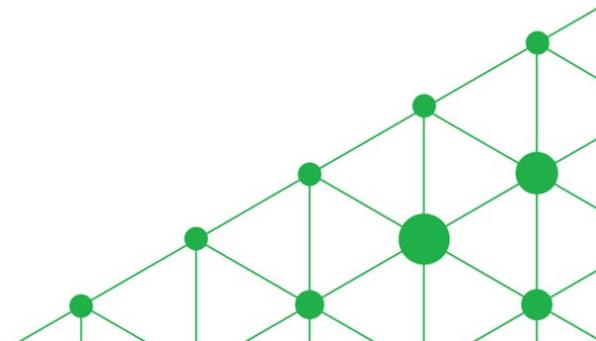
Politički i regulatorni rizik uključuje rizik koji proizlazi iz ovisnosti poslovanja Društava koja predstavljaju zajednički pothvat o dozvolama i odobrenjima koje izdaju nadležna javnopravna tijela, i ogleda se u mogućnosti bilo kakve promjene, isteka ili ukidanja navedenih dozvola i odobrenja.

Sektor obnovljivih izvora energije je u velikoj mjeri podložan regulaciji države. Propisi koji se odnose na obnovljive izvore energije podložni su promjenama ovisno o trenutnoj i budućoj ekonomskoj i političkoj situaciji. Uvođenje novih ili izmjena postojećih propisa može imati utjecaj na poslovanje Društva te može dovesti do zastoja u razvoju novih projekata i nastavku poslovanja postojećih. Društvo nije u mogućnosti utjecati na takve promjene niti predvidjeti njihov domet, te se ne može isključiti mogućnost značajnog utjecaja takvih promjena na poslovanje i financijski položaj Društva.



Kodeks korporativnog upravljanja

Društvo Professio Energia d.d., kontinuirano se razvija i djeluje u skladu s dobrom praksom korporativnog upravljanja. Od uvrštenja dionica na Redovno tržište Zagrebačke burze d.d. Društvo primjenjuje Kodeks korporativnog upravljanja Zagrebačke burze. Društvo poštuje i primjenjuje zakonom propisane mjere korporativnog upravljanja. Značajni neposredni imatelji dionica sukladno podacima iz Središnjeg klirinškog depozitarnog društva na datum 31.03.2021. navedeni su u poglavlju „Struktura dioničara”.



Izjava osoba odgovornih za sastavljanje financijskih izvješća

Temeljem odredbi Zakona o tržištu kapitala, Mario Klarić, član Uprave – direktor Društva, kao osoba odgovorna za sastavljanje godišnjih izvješća društva PROFESSIO ENERGIA d.d. iz Zagreba, Ivana Lučića 2a/21, OIB 88975636912 (dalje u tekstu: Društvo), ovime dajem sljedeću

IZJAVU

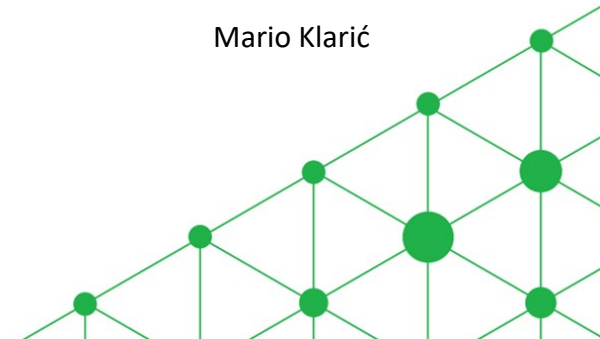
Prema mojem najboljem saznanju - nerevidirana, konsolidirana i nekonsolidirana financijska izvješća za navedeno razdoblje sastavljena su uz primjenu odgovarajućih standarda financijskog izvještavanja, daju cjelovit i istinit prikaz imovine i obveza, gubitaka i dobitaka, financijskog položaja i poslovanja Društva i društava uključenih u konsolidaciju; - izvješće Uprave Društva za period od 1. siječnja do 31. ožujka 2021. godine sadrži istinit prikaz razvoja i rezultata poslovanja i položaja Društva i društava uključenih u konsolidaciju, uz opis najznačajnijih rizika i neizvjesnosti kojima su izloženi Društvo i društva uključena u konsolidaciju.

Financijska izvješća nisu revidirana.



Član Uprave – Direktor

Mario Klarić





PROFESSIO
ENERGIA
ENERGY TO DO THE BUSINESS