



Nerevidirani kvartalni izvještaj

za razdoblje 1. siječnja – 31. ožujka 2026. godine



PROFESSIO
ENERGIA
ENERGY TO DO THE BUSINESS

SADRŽAJ

	str.
UVOD	1
OSNOVNI PODACI	2
RAZVOJ GRUPE	3
STRATEŠKI FOKUS GRUPE	4
STRUKTURA GRUPE I PORTFELJA	5
IZVJEŠĆE POSLOVODSTVA ZA RAZDOBLJE 1. SIJEČNJA – 31. OŽUJKA 2026. GODINE	6
KODEKS KORPORATIVNOG UPRAVLJANJA I ESG	20
IZJAVA OSOBA ODGOVORNIH ZA SASTAVLJANJE FINACIJSKIH IZVJEŠĆA	25
ODGOVORNOST ZA KONSOLIDIRANE I NEKONSOLIDIRANE KVARTALNE FINACIJSKE IZVJEŠTAJE	26
NEREVIDIRANI KVARTALNI KONSOLIDIRANI I NEKONSOLIDIRANI FINACIJSKI IZVJEŠTAJI	27
BILJEŠKE UZ KONSOLIDIRANE I NEKONSOLIDIRANE FINACIJSKE IZVJEŠTAJE	68





Ivana Lućića 2A
Zagreb, HR-10000
+385 (1) 770 – 7731
professio@professio.hr
www.professio.hr

Pure play renewables
kompanija
Green Diamond

OSNOVNI PODACI

ČLAN UPRAVE - DIREKTOR

Mario Klarić

NADZORNI ODBOR

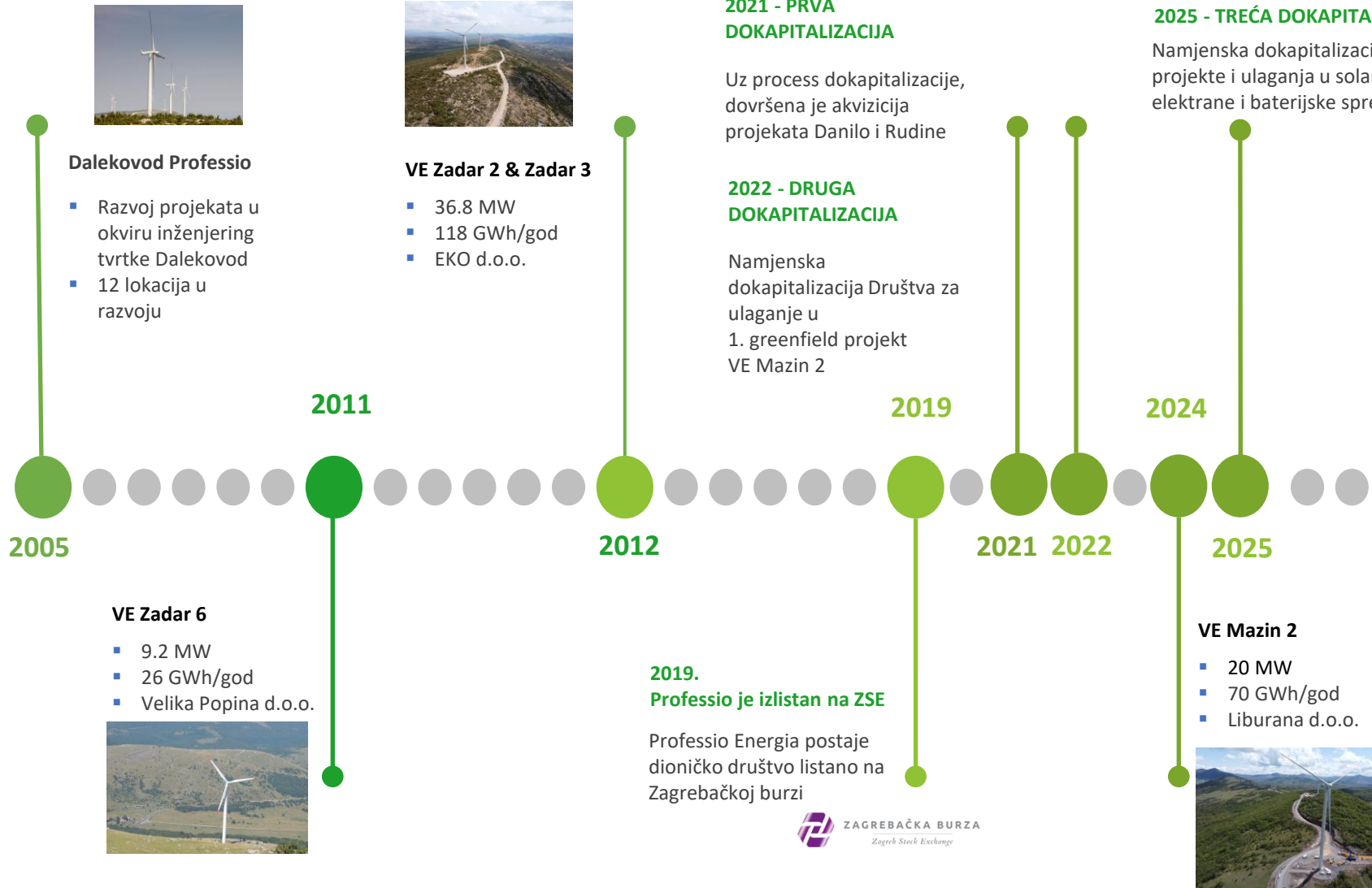
Đuro Tatalović
Gordana Neralić
Denis Peranić

TEMELJNI KAPITAL:

dionica	36.870.262,00 EUR
DLPR-R-A	
Broj dionica:	2.836.174
Nominalni iznos	13,00 EUR
OIB:	88975636912
MBS:	01967703
ZSE TICKER:	DLPR-R-A
ISIN:	HRDLPRRA0007
LEI:	747800U06861GEZJIR41

*Prvo hrvatsko dioničko društvo listano na Zagrebačkoj burzi
usmjereno isključivo u investicije u obnovljive izvore energije*

RAZVOJ GRUPE



STRATEŠKI FOKUS GRUPE

Tehnologija

Vjetar



Sunce



Spremnici energije (storage)



Diverzifikacija

Corporate PPA



FiT & FiP



Tržište električne energije



Tržišta

Jl Europa



**Povećavamo kapacitete za
veću energetska neovisnost**

STRUKTURA GRUPE I PORTFELJA

Razvijamo projekte obnovljivih izvora energije i stvaramo dugoročno održivu vrijednost za gospodarstvo, partnere i zajednice.



GreenPower

PROFESSIO ENERGIA D.D.

50% udjela

50% udjela

100% udjela

100% udjela

100% udjela

EKO d.o.o.

V. Popina d.o.o.

Danilo Energija d.o.o.

VE Rudine d.o.o.

Liburana d.o.o.

VE Zadar 2&3
36 MW

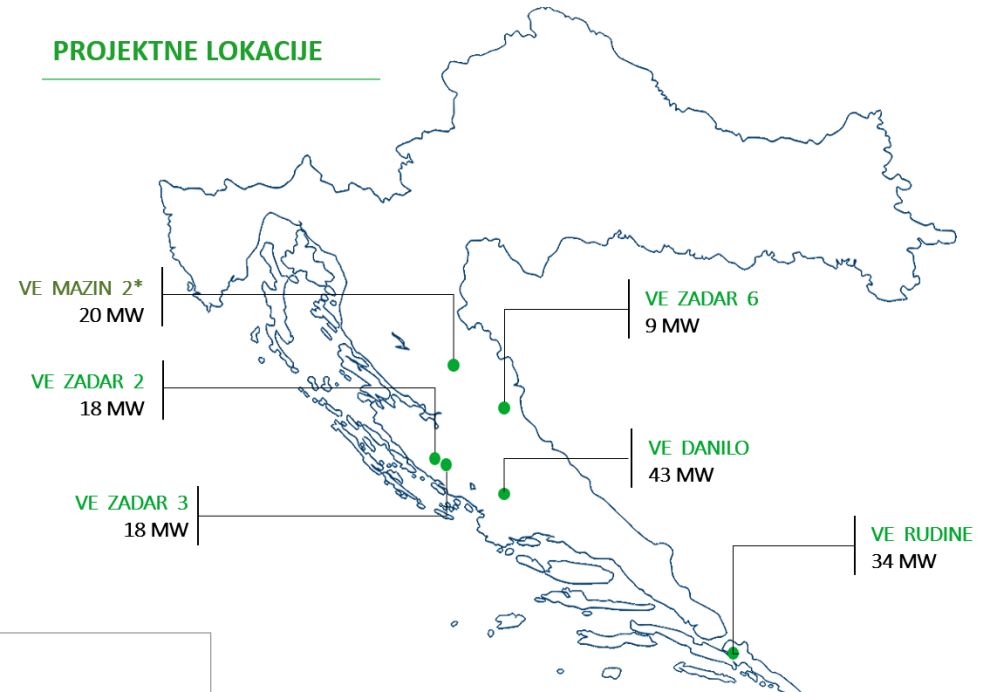
VE Zadar 6
9 MW

VE Danilo
43 MW

VE Rudine
34 MW

VE Mazin 2
20 MW

PROJEKTNE LOKACIJE



IZVJEŠĆE POSLOVODSTVA ZA RAZDOBLJE 1. SIJEČNJA – 31. OŽUJKA 2026. GODINE

Uprava predstavlja kvartalne izvještaje koji uključuju nerevidirane nekonsolidirane i konsolidirane financijske izvještaje društva Professio Energia d.d. i njemu ovisnih društava („Grupa“) za razdoblje koje je završilo 31. ožujka 2026. godine.

OSNOVNA DJELATNOST

Professio Energia Grupa je specijalizirana za razvoj i akviziciju projekata iz područja obnovljivih izvora energije. Osnovna djelatnost Grupe obuhvaća razvoj novih projekata, preuzimanje postojećih te upravljanje cjelokupnim životnim ciklusom energetskih postrojenja – od ishođenja dozvola i financiranja do izgradnje, puštanja u pogon i dugoročnog održavanja.

Trenutno, Grupa upravlja portfeljem projekata ukupne instalirane snage od preko 140 MW, a u razvoju ima dodatnih 300 MW kroz različite faze pripreme. Među ključnim projektima nalaze se vjetroelektrane VE Rudine s 12 turbina i instaliranom snagom od 34.2 MW, VE Danilo s 19 turbina i instaliranom snagom od 43 MW te VE Mazin 2 s 7 turbina i instaliranom snagom od 21 MW. Grupa također ima udjela u rezultatu poslovanja zajedničkih projekata VE Zadar 2 i Zadar 3 s ukupno 16 turbina i snagom od 36.8 MW te VE Zadar 6 s 4 turbine i snagom od 9.2 MW.

ZNAČAJNI DOGAĐAJI TIJEKOM RAZDOBLJA

Nije bilo značajnih događaja tijekom prvog kvartala 2026. godine.

IZVJEŠĆE POSLOVODSTVA ZA RAZDOBLJE 1. SIJEČNJA – 31. OŽUJKA 2026. GODINE

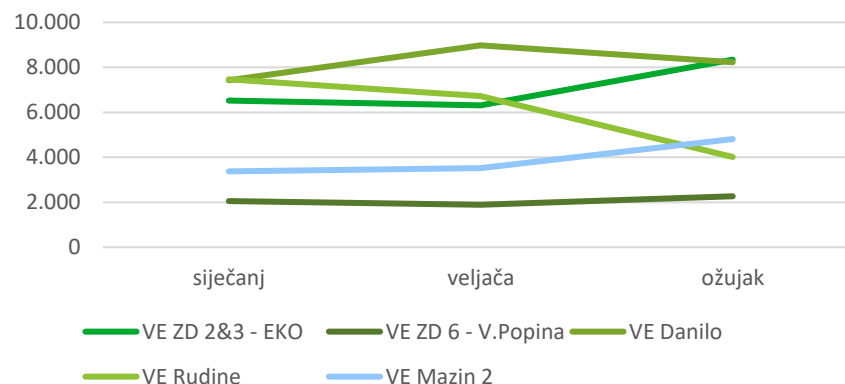
POSLOVANJE I OPERATIVNI REZULTATI

Grupa je završila prvi kvartal s ostvarenim konsolidiranim prihodima u iznosu od 8,83 milijuna eura, dok su nekonsolidirani prihodi iznosili 1,12 milijuna eura. Većinu prihoda čine prihodi od prodaje električne energije iz projekata vjetroelektrana Rudine, Danilo i Mazin 2, koje provode projektna društva VE Rudine d.o.o., DANILO ENERGIJA d.o.o. i Liburana d.o.o.

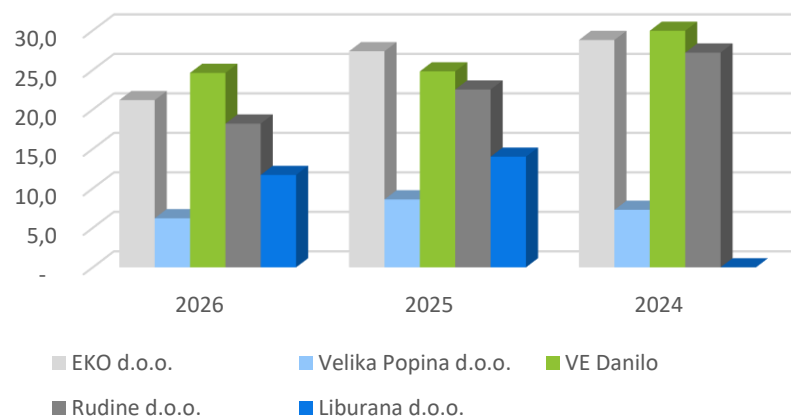
Konsolidirani troškovi do kraja prvog kvartala Grupe iznose 7,26 milijuna eura, dok kumulativni nekonsolidirani troškovi iznose 0,45 milijuna eura. Glavnina ukupnih konsolidiranih troškova proizlazi iz amortizacije vjetroelektrana i troškova njihova redovitog održavanja, dok se troškovi Društva uglavnom odnose na troškove zaposlenih, intelektualnih i ostalih usluga te plaćenih prava korištenja.

Proizvodnja ukupnog portfelja iznosi 82 GWh što je za 15,7% manje u odnosu na isto razdoblje prošle godine (1Q2025: 97,3 GWh).

Proizvodnja (MWh)



Proizvodnja (GWh)



IZVJEŠĆE POSLOVODSTVA ZA RAZDOBLJE 1. SIJEČNJA – 31. OŽUJKA 2026. GODINE

POSLOVANJE I OPERATIVNI REZULTATI (nastavak)

Grupa ostvaruje prihode kroz više modela prodaje električne energije proizvedene iz obnovljivih izvora, ovisno o pojedinom projektu i fazi njegovog razvoja. U srpnju 2024. godine, društva EKO d.o.o. i Velika Popina d.o.o. sklopila su ugovor s GEN-I Hrvatska d.o.o. za otkup električne energije iz vjetroelektrana Zadar 2, Zadar 3 i Zadar 6 (ukupne snage 45 MW) kroz prodaju na spot tržištu burze električne energije CROPEX.

Grupa također sudjeluje u projektima koji su još uvijek u sustavu poticajnih cijena (FiT - Feed-in Tarifa) kroz ovisna društva DANILO ENERGIJA d.o.o. i Vjetroelektrana Rudine d.o.o., ali je u tijeku priprema za postupni izlazak iz tog režima u skladu s rokovima predviđenima po pojedinim projektima. Osim toga, Grupa ostvaruje prihode putem klasičnih ugovora o otkupu električne energije (PPA) u projektnom društvu Liburana d.o.o..

Grupa i Društvo će nastaviti s aktivnostima u cilju povećanja poslovne učinkovitosti i daljnje pripreme za izlazak predmetnih projekata izvan sustava poticajnih cijena (Feed-in tarifnog sustava), a koje je po ugovorima o otkupu električne energije planirano u sljedećim godinama po pojedinim projektima:

DANILO	RUDINE
U sustavu FiT do 2028.	U sustavu FiT do 2030.

ZADAR 2&3	ZADAR 6
Izvan sustava FiT od 2022.	Izvan sustava FiT od 2022.

LIBURANA
cPPA - izvan sustava FiT

cPPA – eng. Corporate Power Purchase Agreement

FiT – Feed-in Tarifa



IZVJEŠĆE POSLOVODSTVA ZA RAZDOBLJE 1. SIJEČNJA – 31. OŽUJKA 2026. GODINE

KLJUČNI OPERATIVNI POKAZATELJI – VELIKA POPINA D.O.O.



VE Zadar 6 – Velika Popina d.o.o.

GWh

6,22

EBITDA

0,58 mEUR

EBITDA (%)


83,12

Projekt vjetroelektrane Zadar 6 u okviru društva posebne namjene Velika Popina d.o.o. ostvario je u navedenom razdoblju 2026. ukupne operativne prihode od 0,7 milijuna EUR. EBITDA društva posebne namjene Velika Popina d.o.o. iznosila je u navedenom razdoblju 0,58 milijuna EUR, odnosno EBITDA marža iznosila je 83,12%.

Proizvedena električna energija u navedenom razdoblju iz predmetnih projekata iznosila je 6,22 GWh.

IZVJEŠĆE POSLOVODSTVA ZA RAZDOBLJE 1. SIJEČNJA – 31. OŽUJKA 2026. GODINE

KLJUČNI OPERATIVNI POKAZATELJI – EKO D.O.O.



VE Zadar 2 i 3 – EKO d.o.o.

GWh

21,17

EBITDA

2,06 mEUR

EBITDA (%)

81,44

Projekti vjetroelektrana Zadar 2 i Zadar 3 u okviru društva posebne namjene EKO d.o.o. ostvarili su u navedenom razdoblju 2026. ukupne operative prihode od 2,53 milijuna EUR. EBITDA društva posebne namjene EKO d.o.o. iznosila je u navedenom razdoblju 2,06 milijuna EUR, odnosno EBITDA marža iznosila je 81,44%.

Proizvedena električna energija u navedenom razdoblju iz predmetnih projekata iznosila je 21,17 GWh.

IZVJEŠĆE POSLOVODSTVA ZA RAZDOBLJE 1. SIJEČNJA – 31. OŽUJKA 2026. GODINE

KLJUČNI OPERATIVNI POKAZATELJI – DANILO ENERGIJA D.O.O.



VE Danilo – DANILO ENERGIJA d.o.o.

GWh

24,63

EBITDA

3,52 mEUR

EBITDA (%)

86,76

Projekt vjetroelektrana Danilo u okviru društva posebne namjene DANILO ENERGIJA d.o.o. ostvario je u navedenom razdoblju 2026. ukupne operativne prihode od 4,05 milijuna EUR. EBITDA društva posebne namjene DANILO ENERGIJA d.o.o. iznosila je u navedenom razdoblju 3,52 milijuna EUR, odnosno EBITDA marža iznosila je 86,76%.

Proizvedena električna energija u navedenom razdoblju iz predmetnog projekta iznosila je 24,63 GWh.

IZVJEŠĆE POSLOVODSTVA ZA RAZDOBLJE 1. SIJEČNJA – 31. OŽUJKA 2026. GODINE

KLJUČNI OPERATIVNI POKAZATELJI – VJETROELEKTRANA RUDINE D.O.O.



VE Rudine – Vjetroelektrana Rudine d.o.o.

GWh

18,20

EBITDA

1,89 mEUR

EBITDA (%)

76,39

Projekt vjetroelektrana Rudine u okviru društva posebne namjene Vjetroelektrana Rudine d.o.o. ostvario je u navedenom razdoblju 2026. ukupne operativne prihode od 2,48 milijuna EUR. EBITDA društva posebne namjene Vjetroelektrana Rudine d.o.o. iznosila je u navedenom razdoblju 1,89 milijuna EUR, odnosno EBITDA marža iznosila je 76,39%.

Proizvedena električna energija u navedenom razdoblju iz predmetnog projekta iznosila je 18,20 GWh.

IZVJEŠĆE POSLOVODSTVA ZA RAZDOBLJE 1. SIJEČNJA – 31. OŽUJKA 2026. GODINE

KLJUČNI OPERATIVNI POKAZATELJI – LIBURANA D.O.O.



VE Mazin 2 – Liburana d.o.o.

GWh

11,70

EBITDA

1,08 mEUR

EBITDA (%)

78,84

Projekt vjetroelektrana Mazin 2 u okviru društva posebne namjene Liburana d.o.o. ostvario je u navedenom razdoblju 2026. ukupne operativne prihode od 1,37 milijuna EUR. EBITDA društva posebne namjene Liburana d.o.o. iznosila je u navedenom razdoblju 1,08 milijuna EUR, odnosno EBITDA marža iznosila je 78,84%.

Proizvedena električna energija u navedenom razdoblju iz predmetnog projekta iznosila je 11,70 GWh.

IZVJEŠĆE POSLOVODSTVA ZA RAZDOBLJE 1. SIJEČNJA – 31. OŽUJKA 2026. GODINE

PREGLED POSLOVANJA (kumulativno)

GRUPA	1Q 2025.	1Q 2025.	Var (%)
	EUR	EUR	
OPERATIVNI PRIHODI	7.909.550	7.923.985	-0,2%
OPERATIVNI RASHODI	1.737.162	1.508.488	15,2%
EBITDA	6.172.388	6.415.497	-3,8%
EBITDA (%)	78,0%	81,0%	-
AMORTIZACIJA	2.514.203	2.508.965	0,2%
EBIT	3.658.185	3.906.532	-6,4%
EBIT(%)	46,3%	49,3%	-
FINANCIJSKI PRIHODI	12.294	46.791	-73,7%
FINANCIJSKI RASHODI	3.006.293	839.153	258,3%
UDIO U DOBITI OD ZAJEDNIČKIH POTHVATA	904.321	1.223.910	-26,1%
UKUPNI PRIHODI	8.826.165	9.194.686	-4,0%
UKUPNI RASHODI	7.257.658	4.856.606	49,4%
Neto dobit	1.410.214	3.777.731	-62,7%
Neto dobit (%)	16,0%	41,1%	-
EPS	0,50	1,44	-65,6%

IZVJEŠĆE POSLOVODSTVA ZA RAZDOBLJE 1. SIJEČNJA – 31. OŽUJKA 2026. GODINE

PREGLED POSLOVANJA (kumulativno)

DRUŠTVO	1Q 2026.	1Q 2025.	Var (%)
	EUR	EUR	
OPERATIVNI PRIHODI	99.827	58.807	69,8%
OPERATIVNI RASHODI	421.426	221.093	90,6%
EBITDA	-321.599	-162.286	98,2%
EBITDA (%)	-322,2%	-276,0%	-
AMORTIZACIJA	26.603	21.224	25,3%
EBIT	-348.202	-183.510	89,7%
EBIT(%)	-348,8%	-312,1%	-
FINANCIJSKI PRIHODI	120.163	175.328	-31,5%
FINANCIJSKI RASHODI	3.417	860	297,3%
UDIO U DOBITI OD ZAJEDNIČKIH POTHVATA	904.321	1.223.910	-26,1%
UKUPNI PRIHODI	1.124.311	1.458.045	-22,9%
UKUPNI RASHODI	451.446	243.177	85,6%
Neto dobit	672.865	1.214.868	-374,9%
Neto dobit (%)	59,8%	83,3%	-
EPS	0,24	0,46	-48,9%

IZVJEŠĆE POSLOVODSTVA ZA RAZDOBLJE 1. SIJEČNJA – 31. OŽUJKA 2026. GODINE

ZNAČAJNI UGOVORI SKLOPLJENI TIJEKOM RAZDOBLJA

Tijekom razdoblja nisu sklopljeni novi značajni ugovori.

Grupa nastavlja raditi na strateškoj orijentaciji prema diversifikaciji portfelja obnovljivih izvora energije, uključujući širenje na solarne projekte te jačanju partnerstava s ključnim korporativnim klijentima u cilju podrške zelenoj tranziciji Hrvatske.



Izgradnja VE Mazin 2



IZVJEŠĆE POSLOVODSTVA ZA RAZDOBLJE 1. SIJEČNJA – 31. OŽUJKA 2026. GODINE

LOKALNI ENERGETSKI TRENDOVI

Spremnici energije

Spremnici energije (baterije) postaju iznimno bitan čimbenik na tržištima električne energije. Prema Nacionalnom programu oporavka i otpornosti i NEKP-u za tu svrhu je namijenjeno poticanje 100 MWh spremnika, koji moraju biti realizirani do kraja 2026.

Porast broja sati negativnih cijena

Tijekom Q12026. godine ostvareno je 21 sat s negativnim cijenama energije (Q12024 : 9 sati). Očekuje se da će broj sati s negativnim cijenama značajno rasti do 2030. godine i nadalje.

Unapređenje tržišta od 31. prosinca 2025. godine

Od kraja rujna uveden je 15-minutni „Market Time Unit” na tržištu električne energije dan-unaprijed (eng. Day Ahead Market) što dovodi do stvaranja 96 cijena tokom dana te povećanja njenih volatilnosti i većih oscilacija cijena unutar jednog sata.

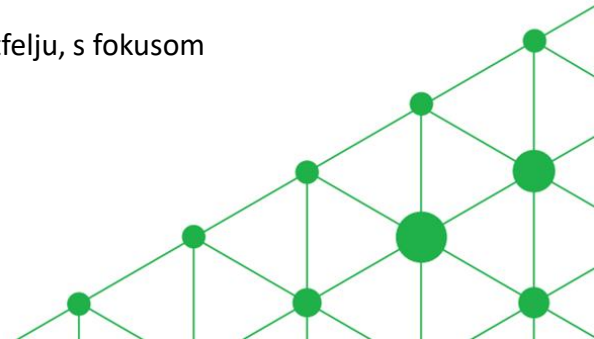
OČEKIVANI BUDUĆI RAZVOJ POSLOVANJA

Jedan od ključnih razvojnih iskoraka je ulazak u solarni sektor putem društva Power Solar d.o.o., koje je nositelj projekta fotonaponskog postrojenja "Stankovci – Velim". Projekt predviđa izgradnju solarne elektrane instaliranog kapaciteta 3,7 MW na površini od 50.400 m², a očekuje se da će biti operativan sredinom 2026. godine. Drugi projekt koji se također razvija s partnerom je SE Rudine za kojeg se očekuje ta će biti operativan u prvom kvartalu 2028. godine. Time Grupa započinje aktivno širenje portfelja izvan opsega projekata vjetroelektrana, osnažujući prisutnost i u solarnom segmentu proizvodnje električne energije.

Istovremeno, Grupa intenzivno radi na razvoju projekata baterijskog sustava za pohranu energije na nekoliko lokacija, čime se nastoji strateški pozicionirati i u području energetske fleksibilnosti i stabilnosti mreže. Ovaj segment predstavlja ključan iskorak u modernizaciji portfelja te je u skladu s europskim i nacionalnim ciljevima integracije obnovljivih izvora energije.

Nastavak poslovnog rasta planira se i kroz potencijalne akvizicije te daljnji razvoj projekata u vlastitom portfelju, s fokusom na digitalizaciju, energetska učinkovitost i održivo financiranje.

Grupa aktivno prati tržišne prilike te istovremeno gradi temelje za dugoročnu održivost i rast u kontekstu ubrzane energetske tranzicije.



IZVJEŠĆE POSLOVODSTVA ZA RAZDOBLJE 1. SIJEČNJA – 31. OŽUJKA 2026. GODINE

RIZICI GRUPE

Poslovanje Grupe izloženo je različitim vrstama rizika, s naglaskom na proizvodnju električne energije, tržišne cijene te političko-regulatorni okvir.

Rizici proizvodnje i vremenski uvjeti

Poslovanje pojedinih društava – EKO d.o.o., Velika Popina d.o.o., DANILO ENERGIJA d.o.o., VE Rudine d.o.o. i Liburana d.o.o. – uvelike ovisi o vremenskim uvjetima, posebice o snazi vjetra. Iako su provedena višegodišnja mjerenja na lokacijama projekata, rizik odstupanja od očekivanih klimatskih uvjeta ne može se u potpunosti isključiti.

Rizik povezan s poticajnim cijenama

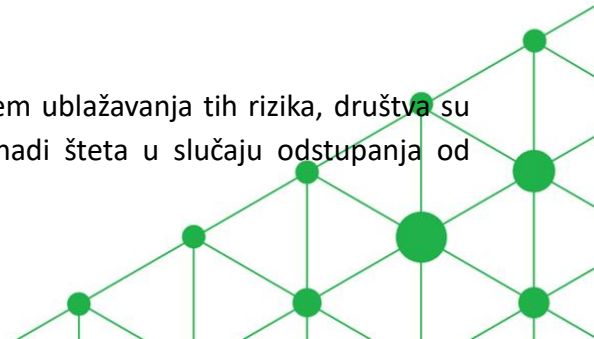
Dio prihoda temelji se na otkupnim cijenama iz ugovora s HROTE-om, koje su indeksirane prema potrošačkim cijenama. Nakon isteka razdoblja subvencioniranog otkupa (Danilo do 2028., Rudine do 2030.), očekuje se prelazak na tržišne cijene električne energije, što može imati utjecaj na financijski položaj povezanih društava.

Rizici tržišta električne energije

Na cijene električne energije utječu brojni čimbenici: ponuda i potražnja, cijene fosilnih goriva, hidrološke oscilacije, kapacitet prienosne mreže te tržišna manipulacija. EKO d.o.o. i Velika Popina d.o.o. od 1. kolovoza 2024. posluju na spot tržištu CROPEX-a, uz izloženost tržišnim fluktuacijama.

Tehnički i operativni rizici

Kvarovi i tehnički problemi na vjetroagregatima mogu negativno utjecati na proizvodnju i prihode. S ciljem ublažavanja tih rizika, društva su sklopila dugoročne ugovore o održavanju i kombiniranom osiguranju koji uključuju klauzule o nadoknadi šteta u slučaju odstupanja od ugovorene raspoloživosti postrojenja.



IZVJEŠĆE POSLOVODSTVA ZA RAZDOBLJE 1. SIJEČNJA – 31. OŽUJKA 2026. GODINE

RIZICI GRUPE (nastavak)

Geopolitički i trgovinski rizici

Osim geopolitičkih nestabilnosti koje imaju utjecaja na cijene nafte a timei ostalih energenata, dodatnu neizvjesnost donosi međunarodna trgovinska politika, posebice carine na kinesku solarnu i energetska opremu. Takve politike mogle bi povećati cijene opreme i sirovina te usporiti implementaciju novih projekata, posebno u solarnom segmentu i baterijskoj pohrani – sektorima u koje grupa planira dodatno ulagati.

Politički i regulatorni rizici

S obzirom da sektor obnovljivih izvora energije uvelike ovisi o regulativi, svaka promjena zakonskog okvira može utjecati na trajanje, dinamiku ili održivost projekata. To se odnosi i na nove uvjete priključenja na elektroenergetski sustav te procedure za izdavanje dozvola koje su definirane Zakonom o tržištu električne energije (NN 111/2021) te usklađenosti zakona i podzakonskih akata s EU zakonodavstvom.

Rizici vezani uz projekte u razvoju

Društvo u svom portfelju ima projekte u različitim fazama razvoja koji predstavljaju vrijednu dugoročnu imovinu. Ipak, postoji rizik da se neki od njih neće moći kapitalizirati zbog regulatornih prepreka ili nemogućnosti ishođenja svih potrebnih dozvola.

Financijski rizici i CROPEX tržište

U uvjetima liberalizacije i sve veće povezanosti regionalnih tržišta (BSP Southpool, HUPX), otvorena tržišna izloženost donosi i volatilnost prihoda. Trgovanje putem CROPEX-a omogućuje fleksibilnost, ali zahtijeva sofisticirane mehanizme za upravljanje rizicima.



KODEKS KORPORATIVNOG UPRAVLJANJA I ESG

STRUKTURA UPRAVLJAČIH I NADZORNIH TIJELA

Naziv	Stanje pozicija DLPR-R-A na 31.03.2026.	%
ERSTE PLAVI OMF KATEGORIJE B	1.437.070	50,669%
ERSTE PLAVI OMF KATEGORIJE A	43.160	1,522%
ERSTE PLAVI EXPERT DMF	35.801	1,262%
ERSTE ZATVORENI DMF	3.935	0,139%
ZATVORENI DOBROVOLJNI CESTARSKI MF	1.525	0,054%
NESTLE ZDMF	202	0,007%
ARENA MUDRA MIROVINA ZDMF	155	0,005%
POLICIJSKI ZDMF	119	0,004%
PBZ CO OMF KATEGORIJA B	740.183	26,098%
PBZ CO OMF KATEGORIJA A	6.831	0,241%
ADRIS GRUPA D.D.	567.193	19,999%
SVEUKUPNO	2.836.174	100,000%

UPRAVA: Mario Klarić - direktor, zastupa Društvo samostalno i pojedinačno

NADZORNI ODBOR:

Đuro Tatalović - predsjednik
Gordana Neralić - članica
Denis Peranić - član

ISPLAĆENE DIVIDENDE: nije bilo isplate u izvještajnom razdoblju

VLASNIČKA PROMJENA: Tijekom 2025. godine došlo je do promjene u vlasničkoj strukturi na način da su dionice Croatia osiguranja prenesene na krajnjeg vlasnika, odnosno Adris Grupu


POVEĆANJE KAPITALA: Tijekom 2025. godine došlo je do povećanja temeljnog kapitala za nominalni iznos od 2.860.000,00 EUR, uplatom u novcu, izdavanjem 220.000 novih redovnih dionica

OBVEZNI MIROVINSKI FONDovi
PBZ CROATIA
OSIGURANJE

ERSTE PLAVI Š
Mirovinski fondovi

A
ADRIS

 **ZAGREBAČKA BURZA**
Zagreb Stock Exchange



KODEKS KORPORATIVNOG UPRAVLJANJA I ESG

INFORMACIJE O SUSTAVIMA UNUTARNJE KONTROLE I UPRAVLJANJA RIZICIMA

Grupa je razvila je sustav unutarnje kontrole i upravljanja rizicima koji osigurava pravovremenu identifikaciju, procjenu i upravljanje svim značajnim rizicima koji mogu utjecati na poslovanje, imovinu i financijski položaj Grupe.

Sustav unutarnjih kontrola obuhvaća skup politika, procedura i kontrolnih aktivnosti koje su implementirane u svakodnevnom operativnim procesima s ciljem osiguravanja točnosti financijskog izvještavanja, usklađenosti s relevantnim zakonima i propisima, zaštite imovine te učinkovitosti poslovanja.

Nadzorni odbor, putem Odbora za reviziju, nadzire učinkovitost sustava unutarnje kontrole i rizika, dok Uprava redovito prati operativne i strateške rizike te poduzima odgovarajuće mjere za njihovo ublažavanje.

Rizici kojima je Grupa izložena uključuju tržišne, regulatorne, tehničke, financijske i klimatske rizike. Posebna pažnja posvećuje se upravljanju tržišnim cijenama električne energije, stabilnosti proizvodnje u ovisnosti o vremenskim uvjetima, kao i regulatornim promjenama koje mogu utjecati na razvoj i provedbu projekata. Također, Grupa kontinuirano razvija mehanizme za praćenje geopolitičkih, trgovinskih i makroekonomskih čimbenika koji mogu utjecati na poslovanje i investicijske odluke.

U cilju ublažavanja tehničkih i operativnih rizika, operativna društva sklapaju dugoročne ugovore o održavanju, kao i ugovore o osiguranju, čime se osigurava visoka razina raspoloživosti energetske postrojenja. Interni sustavi redovito se evaluiraju i usklađuju s regulatornim zahtjevima i najboljim praksama upravljanja rizicima u sektoru obnovljivih izvora energije.



KODEKS KORPORATIVNOG UPRAVLJANJA I ESG

EKOLOŠKI ASPEKTI

Grupa upravlja svojim okolišnim utjecajima kroz razvoj i upravljanje projektima obnovljivih izvora energije, uz poštivanje regulatornog okvira i primjenu mjera zaštite okoliša tijekom cijelog životnog ciklusa projekata.

Tijekom 2025. godine pripremljen je strateški okvir održivosti za razdoblje 2025. – 2030., usmjeren na:

- povećanje proizvodnje električne energije iz obnovljivih izvora
- razmjerni rast izbjegnutih emisija CO₂
- razvoj i integraciju naprednih tehnologija, uključujući sustave pohrane energije
- jačanje otpornosti portfelja na klimatske rizike.

U području upravljanja okolišnim aspektima, u suradnji s EI H. Požar uspostavljeni su temelji za sustavnije praćenje emisija, integraciju klimatskih rizika u poslovno planiranje i jačanje otpornosti portfelja.

Analiza klimatskih rizika na razini portfelja pokazuje da su trenutačni klimatski rizici niski do umjereni, bez značajnog utjecaja na kontinuitet poslovanja, uz identificirane izazove poput promjena u režimu vjetra, ekstremnih temperatura te povećanog rizika od požara i oluja.

Istodobno, Grupa prepoznaje da negativna percepcija javnosti o utjecaju projekata obnovljivih izvora energije na prostor, krajobraz i lokalne zajednice predstavlja sve značajniji reputacijski rizik. U uvjetima pojačane medijske i javne osjetljivosti, društvena prihvaćenost projekata postaje važan čimbenik njihove uspješne pripreme i realizacije, zbog čega Grupa dodatno jača transparentno komuniciranje, dijalog s lokalnim zajednicama i pravodobno uključivanje relevantnih dionika.

Uz to, osobita se važnost pridaje podršci društveno korisnim projektima u lokalnim sredinama, kroz nastojanje da se prepoznaju stvarne potrebe zajednice i djeluje na način koji donosi konkretan doprinos i dugoročniju vrijednost.



KODEKS KORPORATIVNOG UPRAVLJANJA I ESG

DRUŠTVENI ASPEKTI

Društveno odgovorno djelovanje Grupe obuhvaća dva ključna područja:

- brigu o lokalnim zajednicama u kojima poslujemo te
- brigu o zaposlenicima i razvoju kvalitetnog radnog okruženja.

Donacijama i sponzorstvima Grupa podupire inicijative od lokalnog značaja, osobito u područjima obrazovanja, razvoja mladih, sigurnosti zajednice, zaštite okoliša i očuvanja lokalnog identiteta.

Nakon prve organizirane akcije volontiranja prošle godine, namjera je nastaviti razvijati takve oblike zajedničkog angažmana, uz uključivanje većeg broja članova tima.

I ovogodišnja je akcija pošumljavanja planirana na području Šibenika što za nas ima snažnu simboličku i stvarnu vrijednost: njima nastojimo prirodi vratiti barem dio onoga što joj, u širem smislu, uzimamo zahvatima u prostor potrebnima za razvoj energetske projekata.

Zato ovakve aktivnosti za nas predstavljaju priliku da pokažemo odgovoran odnos prema prostoru, okolišu i zajednicama u kojima poslujemo.

Kao dodatni oblik društveno korisnog djelovanja, zaposlenici se uključuju i u akcije dobrovoljnog darivanja krvi.

U području brige o zaposlenicima, Društvo posebnu pozornost posvećuje zdravlju i dobrobiti zaposlenika, potičući ih na aktivnu brigu o vlastitom zdravlju i korištenje preventivnih zdravstvenih pregleda, uz osigurano dopunsko i dodatno zdravstveno osiguranje.

Istodobno, nastavlja se ulaganje u razvoj tima i kvalitetu radnog okruženja, uz naglasak na ravnotežu između poslovnog i privatnog života, zadovoljstvo zaposlenika te njihov profesionalni i osobni razvoj.

Važnost edukacija, osposobljavanja i razvoja vještina dodatno potvrđuje i činjenica da je taj segment prepoznat kao jedan od strateških smjerova u okviru ciljeva održivosti Društva, čime se ulaganje u ljudske potencijale postavlja kao važan element njegova dugoročnog razvoja i otpornosti.



KODEKS KORPORATIVNOG UPRAVLJANJA I ESG

UPRAVLJAČKI ASPEKTI

Upravljanje Grupom temelji se na jasno definiranoj strukturi odgovornosti i nadzora, u skladu s Kodeksom korporativnog upravljanja Zagrebačke burze, Zakonom o trgovačkim društvima i drugim relevantnim propisima.

Upravljačku strukturu čine Skupština, Nadzorni odbor i Uprava, s jasno razdijeljenim ovlastima i odgovornostima, čime se osigurava transparentno i odgovorno donošenje odluka. Tijekom 2025. godine postavljen je čvršći okvir korporativnog upravljanja kroz razvoj ESG pristupa, jasnije oblikovanje korporativnog identiteta te daljnje unaprjeđenje internih upravljačkih procesa.

Ključna područja razvoja uključuju:

- razvoj sustava upravljanja rizicima i jačanje internih kontrola
- izradu i postupnu formalizaciju internih akata, politika i procedura kojima se uređuju upravljački i poslovni procesi
- kontinuirano praćenje regulatornih zahtjeva i usklađenost s tržišnim standardima
- digitalizaciju poslovanja, uključujući upravljanje dokumentacijom i jačanje kontrole poslovnih procesa
- informacijsku sigurnost i zaštitu podataka, uz primjenu odgovarajućih organizacijskih i tehničkih mjera

U tom su kontekstu oblikovane i ključne izjave korporativnog identiteta: misija, vizija i vrijednosti, kao temelj za dosljedno upravljanje, internu usmjerenost i vanjsko pozicioniranje Grupe.

Kroz ovakav pristup Grupa jača transparentnost, usklađenost i otpornost poslovanja, uz fokus na dugoročnu vrijednost i odgovorno upravljanje razvojem.



IZJAVA OSOBA ODGOVORNIH ZA SASTAVLJANJE FINANCIJSKIH IZVJEŠĆA

Temeljem odredbi Zakona o tržištu kapitala, Mario Klarić, član Uprave – direktor Društva, kao osoba odgovorna za sastavljanje godišnjih izvješća društva PROFESSIO ENERGIA d.d. iz Zagreba, Ivana Lučića 2a/21, OIB 88975636912 (dalje u tekstu: Društvo), ovime dajem sljedeću

IZJAVU

Prema mojem najboljem saznanju - tromjesečna nerevidirana, konsolidirana i nekonsolidirana financijska izvješća za razdoblje od 1. siječnja – 31. ožujka 2026. godine sastavljena su uz primjenu odgovarajućih standarda financijskog izvještavanja, daju cjelovit i istinit prikaz imovine i obveza, gubitaka i dobitaka, financijskog položaja i poslovanja Društva i društava uključenih u konsolidaciju; - izvješće Uprave Društva za razdoblje od 1. siječnja – 31. ožujka 2026. godine sadrži istinit prikaz razvoja i rezultata poslovanja i položaja Društva i društava uključenih u konsolidaciju, uz opis najznačajnijih rizika i neizvjesnosti kojima su izloženi Društvo i društva uključena u konsolidaciju.

Tijekom razdoblja nije bilo promjena u računovodstvenim politikama Društva i Grupe.

Financijska izvješća nisu revidirana.



Član Uprave – Direktor

Mario Klarić

ODGOVORNOST ZA KONSOLIDIRANE I NEKONSOLIDIRANE KVARTALNE FINANCIJSKE IZVJEŠTAJE

Uprava društva Professio Energia d.d., Ivana Lučića 2A, Zagreb, (dalje u tekstu Društvo) je dužna osigurati da tromjesečni nekonsolidirani i konsolidirani financijski izvještaji Društva za izvještajno razdoblje budu sastavljeni u skladu sa Međunarodnim standardima financijskog izvještavanja usvojenima od strane Europske unije (MSFI), tako da pružaju istinit i objektivan prikaz nekonsolidiranog i konsolidiranog financijskog stanja, nekonsolidiranih i konsolidiranih rezultata poslovanja, nekonsolidiranih i konsolidiranih promjena kapitala i nekonsolidiranih i konsolidiranih novčanih tokova Društva za to razdoblje.


Na temelju provedenih istraživanja, Uprava opravdano očekuje da Društvo ima odgovarajuća sredstva za nastavak poslovanja u doglednoj budućnosti. Sukladno tomu, Uprava je izradila tromjesečne nekonsolidirane i konsolidirane financijske izvještaje pod pretpostavkom neograničenosti vremena poslovanja Društva.

Pri izradi tromjesečnih nekonsolidiranih i konsolidiranih financijskih izvještaja Uprava je odgovorna za:

- odabir i potom dosljednu primjenu odgovarajućih računovodstvenih politika u skladu sa važećim standardima financijskog izvještavanja;
- davanje razumnih i razboritih prosudbi i procjena;
- izradu tromjesečnih nekonsolidiranih i konsolidiranih financijskih izvještaja uz pretpostavku o neograničenosti vremena poslovanja, osim ako je pretpostavka neprimjerena.

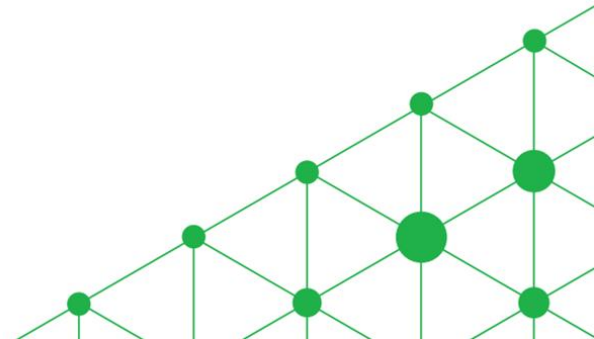
Uprava je odgovorna za vođenje ispravnih računovodstvenih evidencija, koje će u bilo koje doba s prihvatljivom točnošću odražavati nekonsolidirani i konsolidirani financijski položaj, nekonsolidirane i konsolidirane rezultate poslovanja, nekonsolidirane i konsolidirane promjene kapitala i nekonsolidirane i konsolidirane novčane tokove Društva, kao i njihovu usklađenost sa važećim hrvatskim Zakonom o računovodstvu. Uprava je također odgovorna za čuvanje imovine Društva, pa stoga i za poduzimanje opravdanih mjera da bi se spriječile i otkrile prijevare i ostale nezakonitosti.

Potpisano u ime Uprave:


Mario Klarić, direktor
PROFESSIO ENERGIA d.d.
Ivana Lučića 2/A
10 000 Zagreb



U Zagrebu, 29. travnja 2026. godine



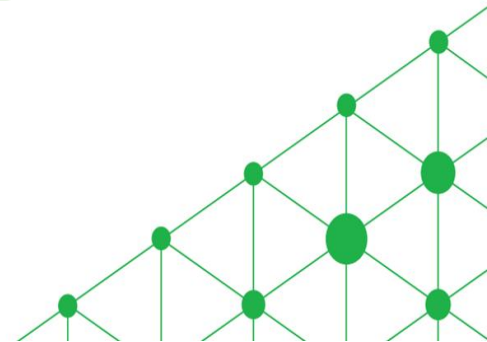


**NEREVIDIRANI KVARTALNI KONSOLIDIRANI I NEKONSOLIDIRANI
FINANCIJSKI IZVJEŠTAJI**

razdoblje 1. siječnja – 31. ožujka 2026. godine



PROFESSIO ENERGIA d.d.
- Grupa (konsolidirano) -

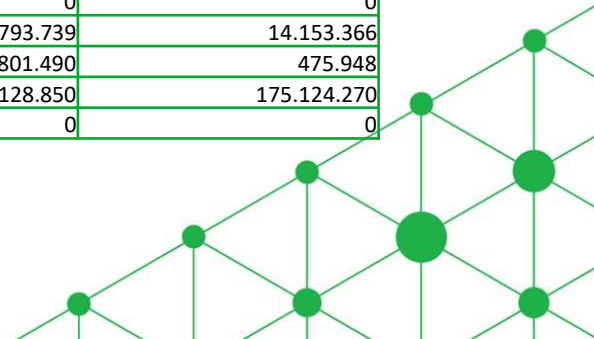


Konsolidirana bilanca

Naziv pozicije	AOP oznaka	Zadnji dan prethodne poslovne godine	Na izvještajni datum tekućeg razdoblja
1	2	3	4
AKTIVA			
A) POTRAŽIVANJA ZA UPISANI A NEUPLAĆENI KAPITAL	001	0	0
B) DUGOTRAJNA IMOVINA (AOP 003+010+020+031+036)	002	157.019.900	155.562.306
I. NEMATERIJALNA IMOVINA (AOP 004 do 009)	003	14.257.889	13.590.634
1. Izdaci za razvoj	004	0	0
2. Koncesije, patenti, licencije, robne i uslužne marke, softver i ostala prava	005	186.321	178.847
3. Goodwill	006	4.343.107	4.343.107
4. Predujmovi za nabavu nematerijalne imovine	007	0	0
5. Nematerijalna imovina u pripremi	008	0	0
6. Ostala nematerijalna imovina	009	9.728.461	9.068.680
II. MATERIJALNA IMOVINA (AOP 011 do 019)	010	124.106.775	122.262.711
1. Zemljište	011	0	0
2. Građevinski objekti	012	8.553.109	8.463.391
3. Postrojenja i oprema	013	115.067.079	113.312.081
4. Alati, pogonski inventar i transportna imovina	014	32.245	30.013
5. Biološka imovina	015	0	0
6. Predujmovi za materijalnu imovinu	016	0	0
7. Materijalna imovina u pripremi	017	454.341	457.226
8. Ostala materijalna imovina	018	0	0
9. Ulaganje u nekretnine	019	0	0
III. DUGOTRAJNA FINACIJSKA IMOVINA (AOP 021 do 030)	020	18.592.794	19.274.613
1. Ulaganja u udjele (dionice) poduzetnika unutar grupe	021	17.945.914	18.850.235
2. Ulaganja u ostale vrijednosne papire poduzetnika unutar grupe	022	0	0
3. Dani zajmovi, depoziti i slično poduzetnicima unutar grupe	023	0	0
4. Ulaganja u udjele (dionice) društava povezanih sudjelujućim interesom	024	0	0
5. Ulaganja u ostale vrijednosne papire društava povezanih sudjelujućim interesom	025	0	0
6. Dani zajmovi, depoziti i slično društvima povezanim sudjelujućim interesom	026	0	0
7. Ulaganja u vrijednosne papire	027	26	26
8. Dani zajmovi, depoziti i slično	028	424.352	424.352
9. Ostala ulaganja koja se obračunavaju metodom udjela	029	0	0
10. Ostala dugotrajna financijska imovina	030	222.502	0
IV. POTRAŽIVANJA (AOP 032 do 035)	031	0	0
1. Potraživanja od poduzetnika unutar grupe	032	0	0
2. Potraživanja od društava povezanih sudjelujućim interesom	033	0	0
3. Potraživanja od kupaca	034	0	0
4. Ostala potraživanja	035	0	0

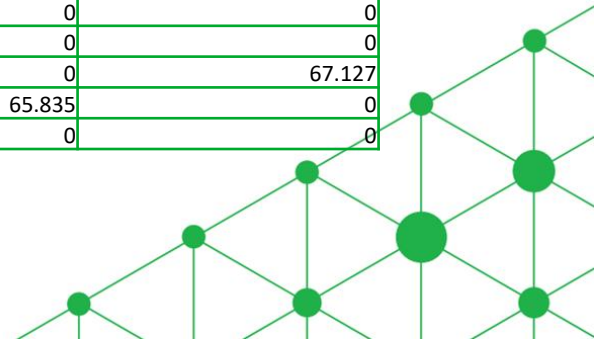
Konsolidirana bilanca

Naziv pozicije	AOP oznaka	Zadnji dan prethodne poslovne godine	Na izvještajni datum tekućeg razdoblja
1	2	3	4
AKTIVA			
V. ODGOĐENA POREZNA IMOVINA	036	62.443	434.348
C) KRATKOTRAJNA IMOVINA (AOP 038+046+053+063)	037	14.307.460	19.086.016
I. ZALIHE (AOP 039 do 045)	038	0	0
1. Sirovine i materijal	039	0	0
2. Proizvodnja u tijeku	040	0	0
3. Gotovi proizvodi	041	0	0
4. Trgovačka roba	042	0	0
5. Predujmovi za zalihe	043	0	0
6. Dugotrajna imovina namijenjena prodaji	044	0	0
7. Biološka imovina	045	0	0
II. POTRAŽIVANJA (AOP 047 do 052)	046	2.970.461	4.389.390
1. Potraživanja od poduzetnika unutar grupe	047	0	0
2. Potraživanja od društava povezanih sudjelujućim interesom	048	0	0
3. Potraživanja od kupaca	049	2.779.850	3.813.352
4. Potraživanja od zaposlenika i članova poduzetnika	050	0	0
5. Potraživanja od države i drugih institucija	051	50.684	491.788
6. Ostala potraživanja	052	139.927	84.251
III. KRATKOTRAJNA FINANCIJSKA IMOVINA (AOP 054 do 062)	053	543.260	543.260
1. Ulaganja u udjele (dionice) poduzetnika unutar grupe	054	0	0
2. Ulaganja u ostale vrijednosne papire poduzetnika unutar grupe	055	0	0
3. Dani zajmovi, depoziti i slično poduzetnicima unutar grupe	056	0	0
4. Ulaganja u udjele (dionice) društava povezanih sudjelujućim interesom	057	0	0
5. Ulaganja u ostale vrijednosne papire društava povezanih sudjelujućim interesom	058	0	0
6. Dani zajmovi, depoziti i slično društvima povezanim sudjelujućim interesom	059	0	0
7. Ulaganja u vrijednosne papire	060	0	0
8. Dani zajmovi, depoziti i slično	061	543.260	543.260
9. Ostala financijska imovina	062	0	0
IV. NOVAC U BANC I BLAGAJNI	063	10.793.739	14.153.366
D) PLAĆENI TROŠKOVI BUDUĆEG RAZDOBLJA I OBRAČUNATI PRIHODI	064	801.490	475.948
E) UKUPNO AKTIVA (AOP 001+002+037+064)	065	172.128.850	175.124.270
F) IZVANBILANČNI ZAPISI	066	0	0



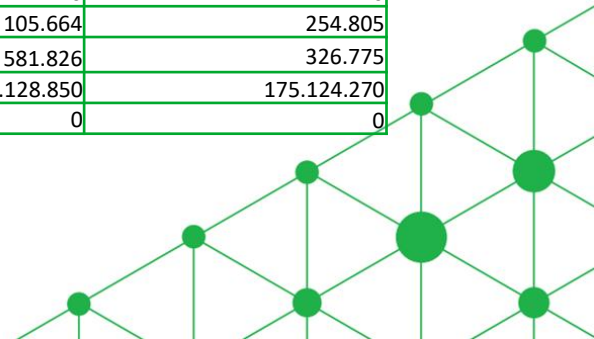
Konsolidirana bilanca

Naziv pozicije	AOP oznaka	Zadnji dan prethodne poslovne godine	Na izvještajni datum tekućeg razdoblja
1	2	3	4
PASIVA			
A) KAPITAL I REZERVE (AOP 068 do 070+076+077+083+086+089)	067	107.831.596	109.241.810
I. TEMELJNI (UPISANI) KAPITAL	068	36.870.262	36.870.262
II. KAPITALNE REZERVE	069	52.326.335	52.326.335
III. REZERVE IZ DOBITI (AOP 071+072-073+074+075)	070	2.065.110	2.065.110
1. Zakonske rezerve	071	1.352.766	1.352.766
2. Rezerve za vlastite dionice	072	0	0
3. Vlastite dionice i udjeli (odbitna stavka)	073	0	0
4. Statutarne rezerve	074	0	0
5. Ostale rezerve	075	712.344	712.344
IV. REVALORIZACIJSKE REZERVE	076	0	0
V. REZERVE FER VRIJEDNOSTI (AOP 078 do 082)	077	0	0
1. Fer vrijednost financijske imovine kroz ostalu sveobuhvatnu dobit (tj. raspoložive za prodaju)	078	0	0
2. Učinkoviti dio zaštite novčanih tokova	079	0	0
3. Učinkoviti dio zaštite neto ulaganja u inozemstvu	080	0	0
4. Ostale rezerve fer vrijednosti	081	0	0
5. Tečajne razlike iz preračuna inozemnog poslovanja (konsolidacija)	082	0	0
6. Tečajne razlike zbog preračuna u prezentacijsku valutu	083	0	0
VI. ZADRŽANA DOBIT ILI PRENESENI GUBITAK (AOP 084-085)	084	0	16.569.889
1. Zadržana dobit	085	9.397.657	16.649.483
2. Preneseni gubitak	086	9.397.657	79.594
VII. DOBIT ILI GUBITAK POSLOVNE GODINE (AOP 087-088)	087	0	1.410.214
1. Dobit poslovne godine	088	7.172.232	1.410.214
2. Gubitak poslovne godine	089	7.172.232	0
VIII. MANJINSKI (NEKONTROLIRAJUĆI) INTERES	090	0	0
B) REZERVIRANJA (AOP 091 do 096)	091	0	67.127
1. Rezerviranja za mirovine, otpremnine i slične obveze	092	65.835	0
2. Rezerviranja za porezne obveze	093	0	0
3. Rezerviranja za započete sudske sporove	094	0	0
4. Rezerviranja za troškove obnavljanja prirodnih bogatstava	095	0	67.127
5. Rezerviranja za troškove u jamstvenim rokovima	096	65.835	0
6. Druga rezerviranja	097	0	0



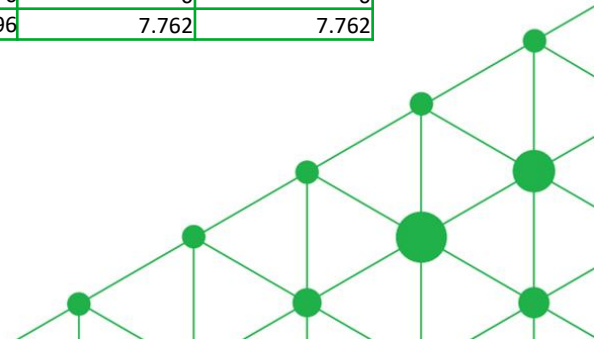
Konsolidirana bilanca

Naziv pozicije	AOP oznaka	Zadnji dan prethodne poslovne godine	Na izvještajni datum tekućeg razdoblja
1	2	3	4
PASIVA			
C) DUGOROČNE OBVEZE (AOP 098 do 108)	098	49.334.743	50.699.061
1. Obveze prema poduzetnicima unutar grupe	099	0	0
2. Obveze za zajmove, depozite i slično poduzetnika unutar grupe	100	0	0
3. Obveze prema društvima povezanim sudjelujućim interesom	101	0	0
4. Obveze za zajmove, depozite i slično društava povezanih sudjelujućim interesom	102	0	0
5. Obveze za zajmove, depozite i slično	103	0	0
6. Obveze prema bankama i drugim financijskim institucijama	104	42.500.156	41.925.865
7. Obveze za predujmove	105	0	0
8. Obveze prema dobavljačima	106	0	0
9. Obveze po vrijednosnim papirima	107	0	0
10. Ostale dugoročne obveze	108	333.474	2.507.439
11. Odgođena porezna obveza	109	6.501.113	6.265.756
D) KRATKOROČNE OBVEZE (AOP 110 do 123)	110	14.314.850	14.789.497
1. Obveze prema poduzetnicima unutar grupe	111	0	0
2. Obveze za zajmove, depozite i slično poduzetnika unutar grupe	112	0	0
3. Obveze prema društvima povezanim sudjelujućim interesom	113	0	0
4. Obveze za zajmove, depozite i slično društava povezanih sudjelujućim interesom	114	0	0
5. Obveze za zajmove, depozite i slično	115	0	0
6. Obveze prema bankama i drugim financijskim institucijama	116	13.149.660	13.150.010
7. Obveze za predujmove	117	0	0
8. Obveze prema dobavljačima	118	577.019	191.026
9. Obveze po vrijednosnim papirima	119	0	0
10. Obveze prema zaposlenicima	120	38.476	36.404
11. Obveze za poreze, doprinose i sličana davanja	121	444.031	1.157.252
12. Obveze s osnove udjela u rezultatu	122	0	0
13. Obveze po osnovi dugotrajne imovine namijenjene prodaji	123	0	0
14. Ostale kratkoročne obveze	124	105.664	254.805
E) ODGOĐENO PLAĆANJE TROŠKOVA I PRIHOD BUDUĆEGA RAZDOBLJA	125	581.826	326.775
F) UKUPNO – PASIVA (AOP 067+088+095+107+122)	126	172.128.850	175.124.270
G) IZVANBILANČNI ZAPISI	127	0	0



Račun dobiti i gubitka - konsolidirani

Naziv pozicije	AOP oznaka	Isto razdoblje prethodne godine		Tekuće razdoblje	
		Kumulativ	Tromjesečje	Kumulativ	Tromjesečje
1	2	3	4	5	6
I. POSLOVNI PRIHODI (AOP 002 do 006)	001	7.923.985	7.923.985	7.909.550	7.909.550
1. Prihodi od prodaje s poduzetnicima unutar grupe	002	0	0	0	0
2. Prihodi od prodaje (izvan grupe)	003	7.855.446	7.855.446	7.212.190	7.212.190
3. Prihodi na temelju upotrebe vlastitih proizvoda, robe i usluga	004	360	360	0	0
4. Ostali poslovni prihodi s poduzetnicima unutar grupe	005	0	0	0	0
5. Ostali poslovni prihodi (izvan grupe)	006	68.179	68.179	697.360	697.360
II. POSLOVNI RASHODI (AOP 08+009+013+017+018+019+022+029)	007	4.017.453	4.017.453	4.251.365	4.251.365
1. Promjene vrijednosti zaliha proizvodnje u tijeku i gotovih proizvoda	008	0	0	0	0
2. Materijalni troškovi (AOP 010 do 012)	009	1.188.568	1.188.568	1.302.302	1.302.302
a) Troškovi sirovina i materijala	010	12.125	12.125	12.982	12.982
b) Troškovi prodane robe	011	0	0	0	0
c) Ostali vanjski troškovi	012	1.176.443	1.176.443	1.289.320	1.289.320
3. Troškovi osoblja (AOP 014 do 016)	013	124.528	124.528	197.975	197.975
a) Neto plaće i nadnice	014	71.584	71.584	113.309	113.309
b) Troškovi poreza i doprinosa iz plaća	015	35.307	35.307	56.598	56.598
c) Doprinosi na plaće	016	17.637	17.637	28.068	28.068
4. Amortizacija	017	2.508.965	2.508.965	2.514.203	2.514.203
5. Ostali troškovi	018	180.796	180.796	227.831	227.831
6. Vrijednosna usklađenja (AOP 020+021)	019	0	0	0	0
a) dugotrajne imovine osim financijske imovine	020	0	0	0	0
b) kratkotrajne imovine osim financijske imovine	021	0	0	0	0
7. Rezerviranja (AOP 023 do 028)	022	0	0	1.292	1.292
a) Rezerviranja za mirovine, otpremnine i slične obveze	023	0	0	0	0
b) Rezerviranja za porezne obveze	024	0	0	0	0
c) Rezerviranja za započete sudske sporove	025	0	0	0	0
d) Rezerviranja za troškove obnavljanja prirodnih bogatstava	026	0	0	1.292	1.292
e) Rezerviranja za troškove u jamstvenim rokovima	027	0	0	0	0
f) Druga rezerviranja	028	0	0	0	0
8. Ostali poslovni rashodi	029	14.596	14.596	7.762	7.762



Račun dobiti i gubitka - konsolidirani

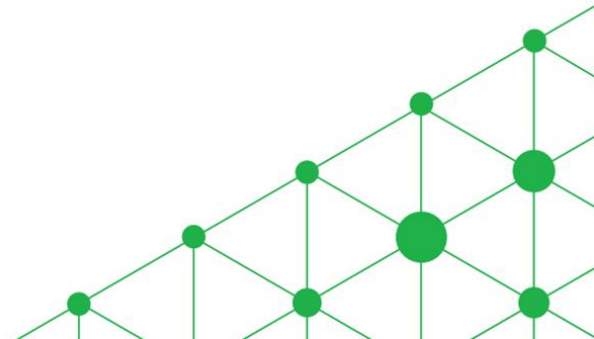
Naziv pozicije	AOP oznaka	Isto razdoblje prethodne godine		Tekuće razdoblje	
		Kumulativ	Tromjesečje	Kumulativ	Tromjesečje
1	2	3	4	5	6
III. FINANCIJSKI PRIHODI (AOP 031 do 040)	030	46.791	46.791	12.294	12.294
1. Prihodi od ulaganja u udjele (dionice) poduzetnika unutar grupe	031	0	0	0	0
2. Prihodi od ulaganja u udjele (dionice) društava povezanih sudjelujućim interesima	032	0	0	0	0
3. Prihodi od ostalih dugotrajnih financijskih ulaganja i zajmova poduzetnicima unutar grupe	033	0	0	0	0
4. Ostali prihodi s osnove kamata iz odnosa s poduzetnicima unutar grupe	034	0	0	0	0
5. Tečajne razlike i ostali financijski prihodi iz odnosa s poduzetnicima unutar grupe	035	0	0	0	0
6. Prihodi od ostalih dugotrajnih financijskih ulaganja i zajmova	036	0	0	0	0
7. Ostali prihodi s osnove kamata	037	0	0	12.294	12.294
8. Tečajne razlike i ostali financijski prihodi	038	0	0	0	0
9. Nerealizirani dobiti (prihodi) od financijske imovine	039	20.041	20.041	0	0
10. Ostali financijski prihodi	040	26.750	26.750	0	0
IV. FINANCIJSKI RASHODI (AOP 042 do 048)	041	839.153	839.153	3.006.293	3.006.293
1. Rashodi s osnove kamata i slični rashodi s poduzetnicima unutar grupe	042	0	0	0	0
2. Tečajne razlike i drugi rashodi s poduzetnicima unutar grupe	043	0	0	0	0
3. Rashodi s osnove kamata i slični rashodi	044	459.335	459.335	358.235	358.235
4. Tečajne razlike i drugi rashodi	045	18	18	0	0
5. Nerealizirani gubici (rashodi) od financijske imovine	046	0	0	2.419.208	2.419.208
6. Vrijednosna usklađenja financijske imovine (neto)	047	0	0	0	0
7. Ostali financijski rashodi	048	379.800	379.800	228.850	228.850
V. UDIO U DOBITI OD DRUŠTAVA POVEZANIH SUDJELUJUĆIM INTERESOM	049	0	0	0	0
VI. UDIO U DOBITI OD ZAJEDNIČKIH POTHVATA	050	1.223.910	1.223.910	904.321	904.321
VII. UDIO U GUBITKU OD DRUŠTAVA POVEZANIH SUDJELUJUĆIM INTERESOM	051	0	0	0	0
VIII. UDIO U GUBITKU OD ZAJEDNIČKIH POTHVATA	052	0	0	0	0
IX. UKUPNI PRIHODI (AOP 001+030+049 +050)	053	9.194.686	9.194.686	8.826.165	8.826.165
X. UKUPNI RASHODI (AOP 007+041+051+052)	054	4.856.606	4.856.606	7.257.658	7.257.658
XI. DOBIT ILI GUBITAK PRIJE OPOREZIVANJA (AOP 053-054)	055	4.338.080	4.338.080	1.568.507	1.568.507
1. Dobit prije oporezivanja (AOP 053-054)	056	4.338.080	4.338.080	1.568.507	1.568.507
2. Gubitak prije oporezivanja (AOP 054-053)	057	0	0	0	0
XII. POREZ NA DOBIT	058	560.349	560.349	158.294	158.294
XIII. DOBIT ILI GUBITAK RAZDOBLJA (AOP 055-)	059	3.777.731	3.777.731	1.410.214	1.410.214
1. Dobit razdoblja (AOP 179-182)	060	3.777.731	3.777.731	1.410.214	1.410.214
2. Gubitak razdoblja (AOP 182-179)	061	0	0	0	0

Konsolidirani izvještaj o novčanom toku - indirektna metoda

Naziv pozicije	AOP oznaka	Isto razdoblje prethodne godine	Tekuće razdoblje
1	2	3	4
Novčani tokovi od poslovnih aktivnosti			
1. Dobit prije oporezivanja	001	4.338.080	1.568.507
2. Usklađenja (AOP 003 do 010):	002	1.724.349	4.372.982
a) Amortizacija	003	2.508.965	2.514.203
b) Dobici i gubici od prodaje i vrijednosna usklađenja dugotrajne materijalne i nematerijalne imovine	004	0	0
c) Dobici i gubici od prodaje i nerealizirani dobiti i gubici i vrijednosno usklađenje financijske imovine	005	0	0
d) Prihodi od kamata i dividendi	006	0	-12.294
e) Rashodi od kamata	007	459.335	354.895
f) Rezerviranja	008	0	1.292
g) Tečajne razlike (nerealizirane)	009	0	0
h) Ostala usklađenja za nenovčane transakcije i nerealizirane dobitke i gubitke	010	-1.243.951	1.514.886
I. Povećanje ili smanjenje novčanih tokova prije promjena u radnom kapitalu (AOP 001+002)	011	6.062.429	5.941.490
3. Promjene u radnom kapitalu (AOP 013 do 016)	012	-1.472.632	-1.787.403
a) Povećanje ili smanjenje kratkoročnih obveza	013	-403.966	-694.016
b) Povećanje ili smanjenje kratkotrajnih potraživanja	014	-986.757	-1.093.387
c) Povećanje ili smanjenje zaliha	015	0	0
d) Ostala povećanja ili smanjenja radnog kapitala	016	-81.909	00
II. Novac iz poslovanja (AOP 011+012)	017	4.589.797	4.154.087
4. Novčani izdaci za kamate	018	0	-354.895
5. Plaćeni porez na dobit	019	0	0
A) NETO NOVČANI TOKOVI OD POSLOVNIH AKTIVNOSTI (AOP 017 do 019)	020	4.589.797	3.799.192
Novčani tokovi od investicijskih Aktivnosti			
1. Novčani primici od prodaje dugotrajne materijalne i nematerijalne imovine	021	0	0
2. Novčani primici od prodaje financijskih instrumenata	022	0	0
3. Novčani primici od kamata	023	0	12.294
4. Novčani primici od dividendi	024	0	0
5. Novačani primici s osnove povrata danih zajmova i štednih uloga	025	0	0
6. Ostali novčani primici od investicijskih aktivnosti	026	0	0
III. Ukupno novčani primici od investicijskih aktivnosti (AOP 021 do 026)	027	0	12.294
1. Novčani izdaci za kupnju dugotrajne materijalne i nematerijalne imovine	028	-2.696	-2.885
2. Novčani izdaci za stjecanje financijskih instrumenata	029	-8.535.560	0
3. Novačani izdaci s osnove danih zajmova i štednih uloga za razdoblje	030	0	0
4. Stjecanje ovisnog društva, umanjeno za stečeni novac	031	0	0
5. Ostali novčani izdaci od investicijskih aktivnosti	032	0	0
IV. Ukupno novčani izdaci od investicijskih aktivnosti (AOP 028 do 032)	033	-8.538.256	-2.885
B) NETO NOVČANI TOKOVI OD INVESTICIJSKIH AKTIVNOSTI (AOP 027+033)	034	-8.538.256	9.409

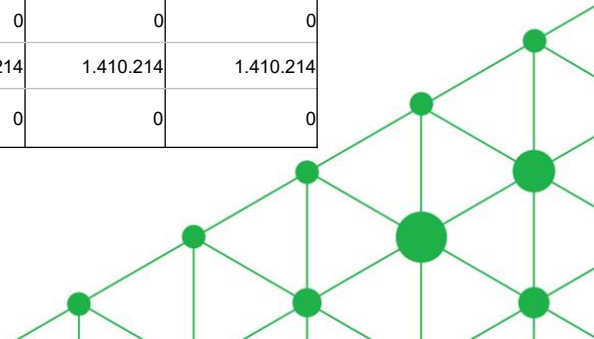
Konsolidirani izvještaj o novčanom toku - indirektna metoda

Naziv pozicije	AOP oznaka	Isto razdoblje prethodne godine	Tekuće razdoblje
1	2	3	4
Novčani tokovi od financijskih aktivnosti			
1. Novčani primici od povećanja temeljnog (upisanog) kapitala	035	0	0
2. Novčani primici od izdavanja vlasničkih i dužničkih financijskih instrumenata	036	10.120.000	0
3. Novčani primici od glavnice kredita, pozajmica i drugih posudbi	037	0	0
4. Ostali novčani primici od financijskih aktivnosti	038	0	0
V. Ukupno novčani primici od financijskih aktivnosti (AOP 035 do 038)	039	10.120.000	0
1. Novčani izdaci za otplatu glavnice kredita, pozajmica i drugih posudbi i dužničkih financijskih instrumenata	040	-843.244	-426.848
2. Novčani izdaci za isplatu dividendi	041	0	0
3. Novčani izdaci za financijski najam	042	0	0
4. Novčani izdaci za otkup vlastitih dionica i smanjenje temeljnog (upisanog) kapitala	043	0	0
5. Ostali novčani izdaci od financijskih aktivnosti	044	-21.704	-22.126
VI. Ukupno novčani izdaci od financijskih aktivnosti (AOP 040 do 044)	045	-864.948	-448.974
C) NETO NOVČANI TOKOVI OD FINACIJSKIH AKTIVNOSTI (AOP 039+045)	046	9.255.052	-448.974
1. Nerealizirane tečajne razlike po novcu i novčanim ekvivalentima	047	0	0
D) NETO POVEĆANJE ILI SMANJENJE NOVČANIH TOKOVA (AOP 020+034+046+047)	048	5.306.593	3.359.627
E) NOVAC I NOVČANI EKVIVALENTI NA POČETKU RAZDOBLJA	049	1.295.033	10.793.739
F) NOVAC I NOVČANI EKVIVALENTI NA KRAJU RAZDOBLJA (AOP 048+049)	050	6.601.626	14.153.366



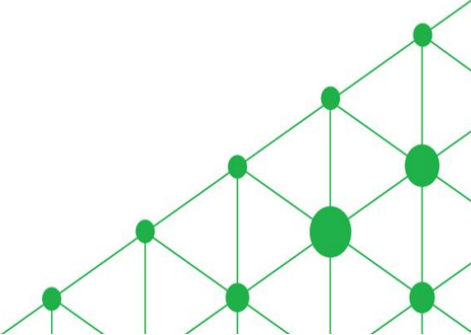
Konsolidirani izvještaj o promjenama kapitala

Opis pozicije [radi jednostavnosti prikaza iskazane su samo pozicije s numeričkom vrijednosti (većom od 0)	Raspodjeljivo imateljima kapitala matice								Ukupno kapital i rezerve
	Temeljni (upisani) kapital	Kapitalne rezerve	Zakonske rezerve	Ostale rezerve	Ostale rezerve fer vrijednosti	Zadržana dobit / preneseni gubitak	Dobit / gubitak poslovne godine	Ukupno raspodjeljivo imateljima kapitala matice	
Prethodno razdoblje									
Stanje na dan početka prethodne poslovne godine	34.010.262	45.066.335	954.458	712.344	0	3.133.092	6.662.872	90.539.364	90.539.363
Stanje na dan početka prethodne poslovne godine (prepravljeno) (AOP 01 do 03)	34.010.262	45.066.335	954.458	712.344	0	3.133.092	6.662.872	90.539.364	90.539.363
Dobit/gubitak razdoblja	0	0	0	0	0	0	7.172.232	7.172.232	7.172.232
Ostale nevlasničke promjene kapitala	0	0	0	0	0	0	0	0	0
Uplate članova/dioničara	2.860.000	7.260.000	0	0	0	0	0	10.120.000	10.120.000
Isplata udjela u dobiti/dividende	0	0	0	0	0	0	0	0	0
Prijenos u pozicije rezervi po godišnjem rasporedu	0	0	398.308	0	0	6.264.564	-6.662.872	0	0
Stanje na zadnji dan izvještajnog razdoblja prethodne poslovne godine (04 do 22)	36.870.262	52.326.335	1.352.766	712.344	0	9.397.657	7.172.232	107.831.596	107.831.596
DODATAK IZVJEŠTAJU O PROMJENAMA KAPITALA (popunjava poduzetnik obveznik primjene MSFI-a)									
I. OSTALA SVEOBUHVAATNA DOBIT PRETHODNOG RAZDOBLJA, UMANJENO ZA POREZE (AOP 06 do 14)	0	0	0	0	0	0	0	0	0
II. SVEOBUHVAATNA DOBIT ILI GUBITAK PRETHODNOG RAZDOBLJA (AOP 05+24)	0	0	0	0	0	0	7.172.232	7.172.232	7.172.232
III. TRANSAKCIJE S VLASNICIMA PRETHODNOG RAZDOBLJA PRIZNATE DIREKTNO U KAPITALU (AOP 15 do 22)	2.860.000	7.260.000	398.308	0	0	6.264.564	-6.662.872	10.120.000	10.120.000
Tekuće razdoblje									
Stanje na dan početka tekuće poslovne godine	36.870.262	52.326.335	1.352.766	712.344	0	9.397.657	7.172.232	107.831.596	107.831.596
Stanje na dan početka tekuće poslovne godine (prepravljeno) (AOP 28 do 30)	36.870.262	52.326.335	1.352.766	712.344	0	9.397.657	7.172.232	107.831.596	107.831.596
Dobit / gubitak razdoblja	0	0	0	0	0	0	1.410.214	1.410.214	1.410.214
Ostale nevlasničke promjene kapitala	0	0	0	0	0	0	0	0	0
Uplate članova dioničara	0	0	0	0	0	0	0	0	0
Isplata Udjela u dobiti/dividende	0	0	0	0	0	0	0	0	0
Prijenos po godišnjem rasporedu	0	0	0	0	0	0	0	0	0
Stanje na zadnji dan izvještajnog razdoblja tekuće poslovne godine (AOP 31 do 50)	36.870.262	52.326.335	1.352.766	712.344	0	9.397.657	8.582.446	109.241.810	109.241.810
DODATAK IZVJEŠTAJU O PROMJENAMA KAPITALA (popunjava poduzetnik obveznik primjene MSFI-a)									
I. OSTALA SVEOBUHVAATNA DOBIT TEKUĆEG RAZDOBLJA, UMANJENO ZA POREZE (AOP 32 do 40)	0	0	0	0	0	0	0	0	0
II. SVEOBUHVAATNA DOBIT ILI GUBITAK TEKUĆEG RAZDOBLJA (AOP 31 + 50)	0	0	0	0	0	0	1.410.214	1.410.214	1.410.214
III. TRANSAKCIJE S VLASNICIMA TEKUĆEG RAZDOBLJA PRIZNATE DIREKTNO U KAPITALU (AOP 42 do 50)	0	0	0	0	0	0	0	0	0



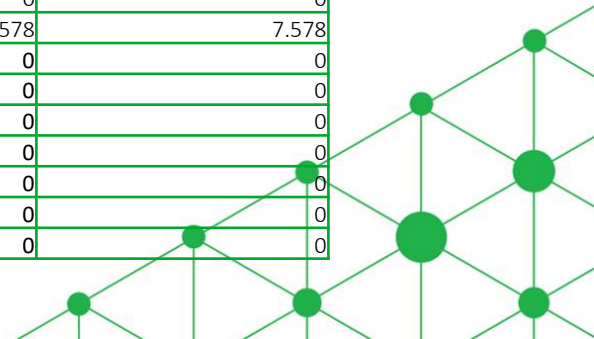


PROFESSIO ENERGIA d.d.
- nekonsolidirani -



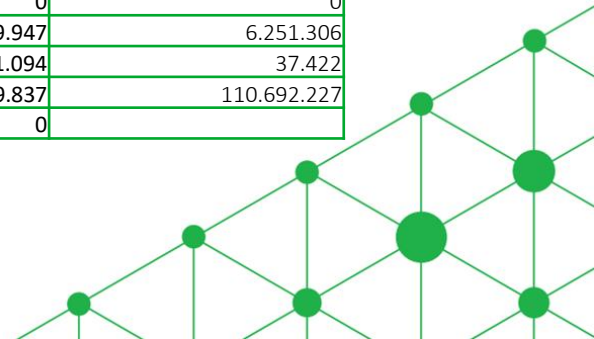
Nekonsolidirana bilanca

Naziv pozicije	AOP oznaka	Zadnji dan prethodne poslovne godine	Na izvještajni datum tekućeg razdoblja
1	2	3	4
AKTIVA			
A) POTRAŽIVANJA ZA UPISANI A NEUPLAĆENI KAPITAL	001	0	0
B) DUGOTRAJNA IMOVINA (AOP 003+010+020+031+036)	002	99.809.937	100.690.540
I. NEMATERIJALNA IMOVINA (AOP 004 do 009)	003	435.540	411.858
1. Izdaci za razvoj	004	0	0
2. Koncesije, patenti, licencije, robne i uslužne marke, softver i ostala prava	005	0	0
3. Goodwill	006	0	0
4. Predujmovi za nabavu nematerijalne imovine	007	0	0
5. Nematerijalna imovina u pripremi	008	0	0
6. Ostala nematerijalna imovina	009	435.540	411.858
II. MATERIJALNA IMOVINA (AOP 011 do 019)	010	473.737	473.701
1. Zemljište	011	0	0
2. Građevinski objekti	012	0	0
3. Postrojenja i oprema	013	19.396	16.475
4. Alati, pogonski inventar i transportna imovina	014	0	0
5. Biološka imovina	015	0	0
6. Predujmovi za materijalnu imovinu	016	0	0
7. Materijalna imovina u pripremi	017	454.341	457.226
8. Ostala materijalna imovina	018	0	0
9. Ulaganje u nekretnine	019	0	0
III. DUGOTRAJNA FINACIJSKA IMOVINA (AOP 021 do 030)	020	98.830.570	99.734.892
1. Ulaganja u udjele (dionice) poduzetnika unutar grupe	021	82.303.288	83.207.609
2. Ulaganja u ostale vrijednosne papire poduzetnika unutar grupe	022	0	0
3. Dani zajmovi, depoziti i slično poduzetnicima unutar grupe	023	16.519.704	16.519.704
4. Ulaganja u udjele (dionice) društava povezanih sudjelujućim interesom	024	0	0
5. Ulaganja u ostale vrijednosne papire društava povezanih sudjelujućim interesom	025	0	0
6. Dani zajmovi, depoziti i slično društvima povezanim sudjelujućim interesom	026	0	0
7. Ulaganja u vrijednosne papire	027	0	0
8. Dani zajmovi, depoziti i slično	028	7.578	7.578
9. Ostala ulaganja koja se obračunavaju metodom udjela	029	0	0
10. Ostala dugotrajna financijska imovina	030	0	0
IV. POTRAŽIVANJA (AOP 032 do 035)	031	0	0
1. Potraživanja od poduzetnika unutar grupe	032	0	0
2. Potraživanja od društava povezanih sudjelujućim interesom	033	0	0
3. Potraživanja od kupaca	034	0	0
4. Ostala potraživanja	035	0	0



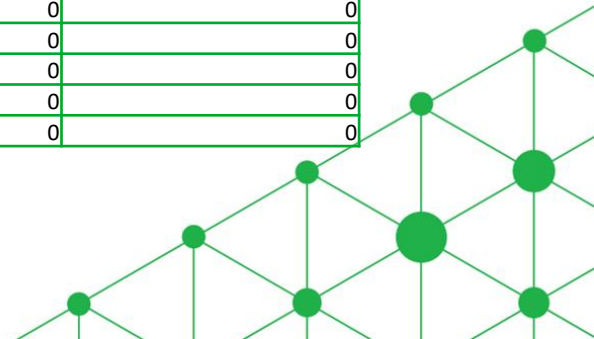
Nekonsolidirana bilanca

Naziv pozicije	AOP oznaka	Zadnji dan prethodne poslovne godine	Na izvještajni datum tekućeg razdoblja
1	2	3	4
AKTIVA			
V. ODGOĐENA POREZNA IMOVINA	036	70.089	70.089
C) KRATKOTRAJNA IMOVINA (AOP 038+046+053+063)	037	10.148.806	9.964.266
I. ZALIHE (AOP 039 do 045)	038	0	0
1. Sirovine i materijal	039	0	0
2. Proizvodnja u tijeku	040	0	0
3. Gotovi proizvodi	041	0	0
4. Trgovačka roba	042	0	0
5. Predujmovi za zalihe	043	0	0
6. Dugotrajna imovina namijenjena prodaji	044	0	0
7. Biološka imovina	045	0	0
II. POTRAŽIVANJA (AOP 047 do 052)	046	1.434.156	1.500.255
1. Potraživanja od poduzetnika unutar grupe	047	1.317.538	1.438.690
2. Potraživanja od društava povezanih sudjelujućim interesom	048	0	0
3. Potraživanja od kupaca	049	0	1.188
4. Potraživanja od zaposlenika i članova poduzetnika	050	0	0
5. Potraživanja od države i drugih institucija	051	1.408	176
6. Ostala potraživanja	052	115.210	60.201
III. KRATKOTRAJNA FINANCIJSKA IMOVINA (AOP 054 do 062)	053	2.104.703	2.212.705
1. Ulaganja u udjele (dionice) poduzetnika unutar grupe	054	0	0
2. Ulaganja u ostale vrijednosne papire poduzetnika unutar grupe	055	0	0
3. Dani zajmovi, depoziti i slično poduzetnicima unutar grupe	056	1.561.443	1.669.445
4. Ulaganja u udjele (dionice) društava povezanih sudjelujućim interesom	057	0	0
5. Ulaganja u ostale vrijednosne papire društava povezanih sudjelujućim interesom	058	0	0
6. Dani zajmovi, depoziti i slično društvima povezanim sudjelujućim interesom	059	0	0
7. Ulaganja u vrijednosne papire	060	0	0
8. Dani zajmovi, depoziti i slično	061	543.260	543.260
9. Ostala financijska imovina	062	0	0
IV. NOVAC U BANC I BLAGAJNI	063	6.609.947	6.251.306
D) PLAĆENI TROŠKOVI BUDUĆEG RAZDOBLJA I OBRAČUNATI PRIHODI	064	41.094	37.422
E) UKUPNO AKTIVA (AOP 001+002+037+064)	065	109.999.837	110.692.227
F) IZVANBILANČNI ZAPISI	066	0	0



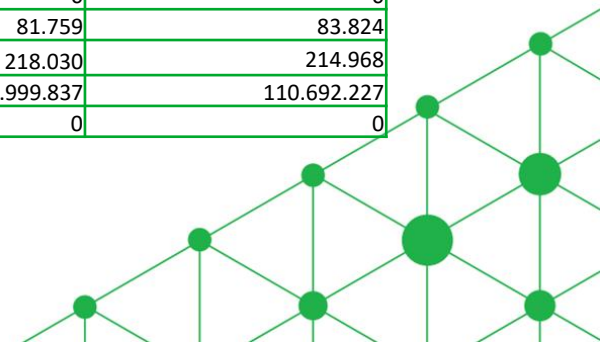
Nekonsolidirana bilanca

Naziv pozicije	AOP oznaka	Zadnji dan prethodne poslovne godine	Na izvještajni datum tekućeg razdoblja
1	2	3	4
PASIVA			
A) KAPITAL I REZERVE (AOP 068 do 070+076+077+083+086+089)	067	104.974.981	105.647.846
I. TEMELJNI (UPISANI) KAPITAL	068	36.870.262	36.870.262
II. KAPITALNE REZERVE	069	52.326.335	52.326.335
III. REZERVE IZ DOBITI (AOP 071+072-073+074+075)	070	2.065.110	2.065.110
1. Zakonske rezerve	071	1.352.766	1.352.766
2. Rezerve za vlastite dionice	072	0	0
3. Vlastite dionice i udjeli (odbitna stavka)	073	0	0
4. Statutarne rezerve	074	0	0
5. Ostale rezerve	075	712.344	712.344
IV. REVALORIZACIJSKE REZERVE	076	0	0
V. REZERVE FER VRIJEDNOSTI (AOP 078 do 082)	077	0	0
1. Fer vrijednost financijske imovine kroz ostalu sveobuhvatnu dobit (tj. raspoložive za prodaju)	078	0	0
2. Učinkoviti dio zaštite novčanih tokova	079	0	0
3. Učinkoviti dio zaštite neto ulaganja u inozemstvu	080	0	0
4. Ostale rezerve fer vrijednosti	081	0	0
5. Tečajne razlike iz preračuna inozemnog poslovanja (konsolidacija)	082	0	0
6. Tečajne razlike zbog preračuna u prezentacijsku valutu	083		
VI. ZADRŽANA DOBIT ILI PRENESENI GUBITAK (AOP 084-085)	084	0	0
1. Zadržana dobit	085	9.921.624	13.713.274
2. Preneseni gubitak	086	9.921.624	13.713.274
VII. DOBIT ILI GUBITAK POSLOVNE GODINE (AOP 087-088)	087	0	0
1. Dobit poslovne godine	088	3.791.650	672.865
2. Gubitak poslovne godine	089	3.791.650	672.865
VIII. MANJINSKI (NEKONTROLIRAJUĆI) INTERES	090	0	0
B) REZERVIRANJA (AOP 091 do 096)	091	0	0
1. Rezerviranja za mirovine, otpremnine i slične obveze	092	0	0
2. Rezerviranja za porezne obveze	093	0	0
3. Rezerviranja za započete sudske sporove	094	0	0
4. Rezerviranja za troškove obnavljanja prirodnih bogatstava	095	0	0
5. Rezerviranja za troškove u jamstvenim rokovima	096	0	0
6. Druga rezerviranja	097	0	0



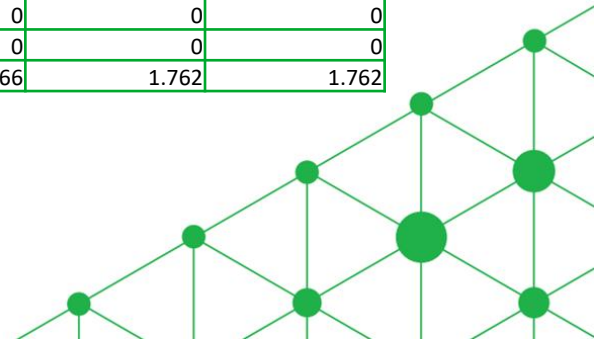
Nekonsolidirana bilanca

Naziv pozicije	AOP oznaka	Zadnji dan prethodne poslovne godine	Na izvještajni datum tekućeg razdoblja
1	2	3	4
PASIVA			
C) DUGOROČNE OBVEZE (AOP 098 do 108)	098	3.191.766	3.169.025
1. Obveze prema poduzetnicima unutar grupe	099	0	0
2. Obveze za zajmove, depozite i slično poduzetnika unutar grupe	100	0	0
3. Obveze prema društvima povezanim sudjelujućim interesom	101	0	0
4. Obveze za zajmove, depozite i slično društava povezanih sudjelujućim interesom	102	0	0
5. Obveze za zajmove, depozite i slično	103	0	0
6. Obveze prema bankama i drugim financijskim institucijama	104	2.858.292	2.858.292
7. Obveze za predujmove	105	0	0
8. Obveze prema dobavljačima	106	0	0
9. Obveze po vrijednosnim papirima	107	0	0
10. Ostale dugoročne obveze	108	333.474	310.733
11. Odgođena porezna obveza	109	0	0
D) KRATKOROČNE OBVEZE (AOP 110 do 123)	110	1.615.061	1.660.388
1. Obveze prema poduzetnicima unutar grupe	111	0	0
2. Obveze za zajmove, depozite i slično poduzetnika unutar grupe	112	0	0
3. Obveze prema društvima povezanim sudjelujućim interesom	113	0	0
4. Obveze za zajmove, depozite i slično društava povezanih sudjelujućim interesom	114	0	0
5. Obveze za zajmove, depozite i slično	115	0	0
6. Obveze prema bankama i drugim financijskim institucijama	116	1.433.101	1.433.452
7. Obveze za predujmove	117	0	0
8. Obveze prema dobavljačima	118	15.476	62.020
9. Obveze po vrijednosnim papirima	119	0	0
10. Obveze prema zaposlenicima	120	38.476	36.404
11. Obveze za poreze, doprinose i sličana davanja	121	46.248	44.689
12. Obveze s osnove udjela u rezultatu	122	0	0
13. Obveze po osnovi dugotrajne imovine namijenjene prodaji	123	0	0
14. Ostale kratkoročne obveze	124	81.759	83.824
E) ODGOĐENO PLAĆANJE TROŠKOVA I PRIHOD BUDUĆEGA RAZDOBLJA	125	218.030	214.968
F) UKUPNO – PASIVA (AOP 067+090+097+109+124)	126	109.999.837	110.692.227
G) IZVANBILANČNI ZAPISI	127	0	0



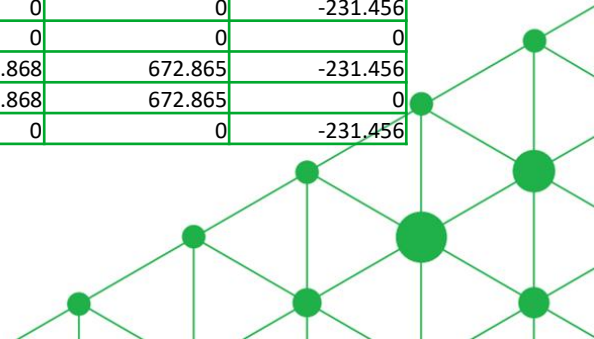
Račun dobiti i gubitka - nekonsolidirani

Naziv pozicije	AOP oznaka	Isto razdoblje prethodne godine		Tekuće razdoblje	
		Kumulativ	Tromjesečje	Kumulativ	Tromjesečje
1	2	3	4	5	6
I. POSLOVNI PRIHODI (AOP 002 do 006)	001	58.807	58.807	99.827	99.827
1. Prihodi od prodaje s poduzetnicima unutar grupe	002	56.456	56.456	94.931	94.931
2. Prihodi od prodaje (izvan grupe)	003	0	0	0	0
3. Prihodi na temelju upotrebe vlastitih proizvoda, robe i usluga	004	360	360	0	0
4. Ostali poslovni prihodi s poduzetnicima unutar grupe	005	1.991	1.991	1.991	1.991
5. Ostali poslovni prihodi (izvan grupe)	006	0	0	2.905	2.905
II. POSLOVNI RASHODI (AOP 08+009+013+017+018+019+022+029)	007	242.317	242.317	448.029	448.029
1. Promjene vrijednosti zaliha proizvodnje u tijeku i gotovih proizvoda	008	0	0	0	0
2. Materijalni troškovi (AOP 010 do 012)	009	45.225	45.225	141.542	141.542
a) Troškovi sirovina i materijala	010	3.443	3.443	1.998	1.998
b) Troškovi prodane robe	011	0	0	0	0
c) Ostali vanjski troškovi	012	41.782	41.782	139.543	139.543
3. Troškovi osoblja (AOP 014 do 016)	013	124.528	124.528	197.975	197.975
a) Neto plaće i nadnice	014	71.584	71.584	113.309	113.309
b) Troškovi poreza i doprinosa iz plaća	015	35.307	35.307	56.598	56.598
c) Doprinosi na plaće	016	17.637	17.637	28.068	28.068
4. Amortizacija	017	21.224	21.224	26.603	26.603
5. Ostali troškovi	018	46.774	46.774	80.148	80.148
6. Vrijednosna usklađenja (AOP 020+021)	019	0	0	0	0
a) dugotrajne imovine osim financijske imovine	020	0	0	0	0
b) kratkotrajne imovine osim financijske imovine	021	0	0	0	0
7. Rezerviranja (AOP 023 do 028)	022	0	0	0	0
a) Rezerviranja za mirovine, otpremnine i slične obveze	023	0	0	0	0
b) Rezerviranja za porezne obveze	024	0	0	0	0
c) Rezerviranja za započete sudske sporove	025	0	0	0	0
d) Rezerviranja za troškove obnavljanja prirodnih bogatstava	026	0	0	0	0
e) Rezerviranja za troškove u jamstvenim rokovima	027	0	0	0	0
f) Druga rezerviranja	028	0	0	0	0
8. Ostali poslovni rashodi	029	4.566	4.566	1.762	1.762



Račun dobiti i gubitka - nekonsolidirani

Naziv pozicije	AOP oznaka	Isto razdoblje prethodne godine		Tekuće razdoblje	
		Kumulativ	Tromjeseče	Kumulativ	Tromjeseče
1	2	3	4	5	6
III. FINANCIJSKI PRIHODI (AOP 031 do 040)	030	175.328	175.328	120.163	120.163
1. Prihodi od ulaganja u udjele (dionice) poduzetnika unutar grupe	031	0	0	0	0
2. Prihodi od ulaganja u udjele (dionice) društava povezanih sudjelujućim interesima	032	0	0	0	0
3. Prihodi od ostalih dugotrajnih financijskih ulaganja i zajmova poduzetnicima unutar grupe	033	0	0	0	0
4. Ostali prihodi s osnove kamata iz odnosa s poduzetnicima unutar grupe	034	175.328	175.328	108.002	108.002
5. Tečajne razlike i ostali financijski prihodi iz odnosa s poduzetnicima unutar grupe	035	0	0	0	0
6. Prihodi od ostalih dugotrajnih financijskih ulaganja i zajmova	036	0	0	0	0
7. Ostali prihodi s osnove kamata	037	0	0	12.161	12.161
8. Tečajne razlike i ostali financijski prihodi	038	0	0	0	0
9. Nerealizirani dobiti (prihodi) od financijske imovine	039	0	0	0	0
10. Ostali financijski prihodi	040	0	0	0	0
IV. FINANCIJSKI RASHODI (AOP 042 do 048)	041	860	860	3.417	3.417
1. Rashodi s osnove kamata i slični rashodi s poduzetnicima unutar grupe	042	0	0	0	0
2. Tečajne razlike i drugi rashodi s poduzetnicima unutar grupe	043	0	0	0	0
3. Rashodi s osnove kamata i slični rashodi	044	842	842	3.417	3.417
4. Tečajne razlike i drugi rashodi	045	18	18	0	0
5. Nerealizirani gubici (rashodi) od financijske imovine	046	0	0	0	0
6. Vrijednosna usklađenja financijske imovine (neto)	047	0	0	0	0
7. Ostali financijski rashodi	048	0	0	0	0
V. UDIO U DOBITI OD DRUŠTAVA POVEZANIH SUDJELUJUĆIM INTERESOM	049	0	0	0	0
VI. UDIO U DOBITI OD ZAJEDNIČKIH POTHVATA	050	1.223.910	1.223.910	904.321	0
VII. UDIO U GUBITKU OD DRUŠTAVA POVEZANIH SUDJELUJUĆIM INTERESOM	051	0	0	0	0
VIII. UDIO U GUBITKU OD ZAJEDNIČKIH POTHVATA	052	0	0	0	0
IX. UKUPNI PRIHODI (AOP 001+030+049 +050)	053	1.458.045	1.458.045	1.124.311	219.989
X. UKUPNI RASHODI (AOP 007+041+051+052)	054	243.177	243.177	451.446	451.446
XI. DOBIT ILI GUBITAK PRIJE OPOREZIVANJA (AOP 053-054)	055	1.214.868	1.214.868	672.865	-231.456
1. Dobit prije oporezivanja (AOP 053-054)	056	1.214.868	1.214.868	672.865	0
2. Gubitak prije oporezivanja (AOP 054-053)	057	0	0	0	-231.456
XII. POREZ NA DOBIT	058	0	0	0	0
XIII. DOBIT ILI GUBITAK RAZDOBLJA (AOP 055-)	059	1.214.868	1.214.868	672.865	-231.456
1. Dobit razdoblja (AOP 179-182)	060	1.214.868	1.214.868	672.865	0
2. Gubitak razdoblja (AOP 182-179)	061	0	0	0	-231.456

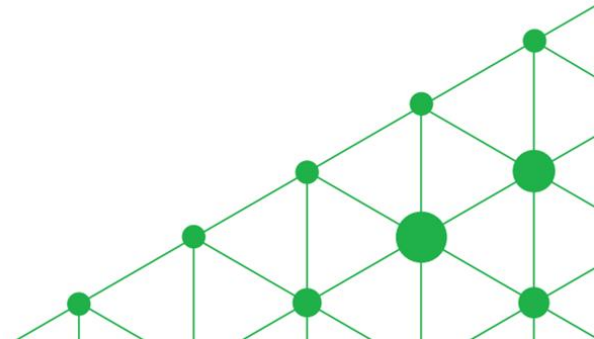


Nekonsolidirani izvještaj o novčanom toku - indirektna metoda

Naziv pozicije	AOP oznaka	Isto razdoblje prethodne godine	Tekuće razdoblje
1	2	3	4
Novčani tokovi od poslovnih aktivnosti			
1. Dobit prije oporezivanja	001	1.214.868	672.865
2. Usklađenja (AOP 003 do 010):	002	-1.202.686	-994.465
a) Amortizacija	003	21.224	26.603
b) Dobici i gubici od prodaje i vrijednosna usklađenja dugotrajne materijalne i nematerijalne imovine	004	0	0
c) Dobici i gubici od prodaje i nerealizirani dobici i gubici i vrijednosno usklađenje financijske imovine	005	0	0
d) Prihodi od kamata i dividendi	006	0	-120.163
e) Rashodi od kamata	007	0	3.416
f) Rezerviranja	008	0	0
g) Tečajne razlike (nerealizirane)	009	0	0
h) Ostala usklađenja za nenovčane transakcije i nerealizirane dobitke i gubitke	010	-1.223.910	-904.321
I. Povećanje ili smanjenje novčanih tokova prije promjena u radnom kapitalu (AOP 001+002)	011	12.182	-321.600
3. Promjene u radnom kapitalu (AOP 013 do 016)	012	-507.763	-21.126
a) Povećanje ili smanjenje kratkoročnih obveza	013	-258.208	41.300
b) Povećanje ili smanjenje kratkotrajnih potraživanja	014	-249.407	-62.426
c) Povećanje ili smanjenje zaliha	015	0	0
d) Ostala povećanja ili smanjenja radnog kapitala	016	-148	00
II. Novac iz poslovanja (AOP 011+012)	017	-495.581	-342.726
4. Novčani izdaci za kamate	018	0	-3.416
5. Plaćeni porez na dobit	019	0	0
A) NETO NOVČANI TOKOVI OD POSLOVNIH AKTIVNOSTI (AOP 017 do 019)	020	-495.581	-346.142
Novčani tokovi od investicijskih Aktivnosti			
1. Novčani primici od prodaje dugotrajne materijalne i nematerijalne imovine	021	0	0
2. Novčani primici od prodaje financijskih instrumenata	022	0	0
3. Novčani primici od kamata	023	0	12.161
4. Novčani primici od dividendi	024	0	0
5. Novačani primici s osnove povrata danih zajmova i štednih uloga	025	0	0
6. Ostali novčani primici od investicijskih aktivnosti	026	0	0
III. Ukupno novčani primici od investicijskih aktivnosti (AOP 021 do 026)	027	0	12.161
1. Novčani izdaci za kupnju dugotrajne materijalne i nematerijalne imovine	028	-2.696	-2.885
2. Novčani izdaci za stjecanje financijskih instrumenata	029	-8.533.060	0
3. Novačani izdaci s osnove danih zajmova i štednih uloga za razdoblje	030	0	0
4. Stjecanje ovisnog društva, umanjeno za stečeni novac	031	0	0
5. Ostali novčani izdaci od investicijskih aktivnosti	032	0	0
IV. Ukupno novčani izdaci od investicijskih aktivnosti (AOP 028 do 032)	033	-8.535.756	-2.885
B) NETO NOVČANI TOKOVI OD INVESTICIJSKIH AKTIVNOSTI (AOP 027+033)	034	-8.535.756	9.276

Nekonsolidirani izvještaj o novčanom toku - indirektna metoda

Naziv pozicije	AOP oznaka	Isto razdoblje prethodne godine	Tekuće razdoblje
1	2	3	4
Novčani tokovi od financijskih aktivnosti			
1. Novčani primici od povećanja temeljnog (upisanog) kapitala	035	0	0
2. Novčani primici od izdavanja vlasničkih i dužničkih financijskih instrumenata	036	10.120.000	0
3. Novčani primici od glavnice kredita, pozajmica i drugih posudbi	037	0	0
4. Ostali novčani primici od financijskih aktivnosti	038	0	351
V. Ukupno novčani primici od financijskih aktivnosti (AOP 035 do 038)	039	10.120.000	351
1. Novčani izdaci za otplatu glavnice kredita, pozajmica i drugih posudbi i dužničkih financijskih instrumenata	040	0	0
2. Novčani izdaci za isplatu dividendi	041	0	0
3. Novčani izdaci za financijski najam	042	0	0
4. Novčani izdaci za otkup vlastitih dionica i smanjenje temeljnog (upisanog) kapitala	043	0	0
5. Ostali novčani izdaci od financijskih aktivnosti	044	-21.706	-22.126
VI. Ukupno novčani izdaci od financijskih aktivnosti (AOP 040 do 044)	045	-21.706	-22.126
C) NETO NOVČANI TOKOVI OD FINACIJSKIH AKTIVNOSTI (AOP 039+045)	046	10.098.294	-21.775
1. Nerealizirane tečajne razlike po novcu i novčanim ekvivalentima	047	0	0
D) NETO POVEĆANJE ILI SMANJENJE NOVČANIH TOKOVA (AOP 020+034+046+047)	048	1.066.957	-358.641
E) NOVAC I NOVČANI EKVIVALENTI NA POČETKU RAZDOBLJA	049	840.815	6.609.947
F) NOVAC I NOVČANI EKVIVALENTI NA KRAJU RAZDOBLJA (AOP 048+049)	050	1.907.772	6.251.306

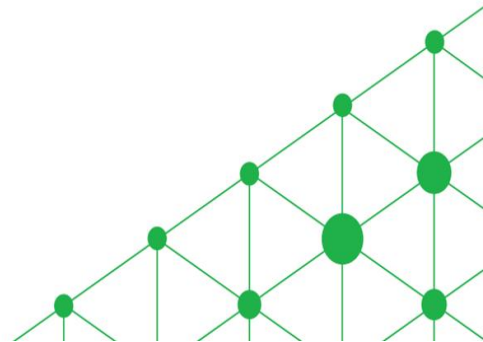


Izveštaj o promjenama kapitala

Opis pozicije [radi jednostavnosti prikaza iskazane su samo pozicije s numeričkom vrijednosti (većom od 0)	Raspodjeljivo imateljima kapitala matice								Ukupno kapital i rezerve
	Temeljni (upisani) kapital	Kapitalne rezerve	Zakonske rezerve	Ostale rezerve	Ostale rezerve fer vrijednosti	Zadržana dobit / preneseni gubitak	Dobit / gubitak poslovne godine	Ukupno raspodjeljivo imateljima kapitala matice	
Prethodno razdoblje									
Stanje na dan početka prethodne poslovne godine	34.010.262	45.066.335	954.458	712.344	0	2.353.771	7.966.161	91.063.331	91.063.331
Stanje na dan početka prethodne poslovne godine (prepravljeno) (AOP 01 do 03)	34.010.262	45.066.335	954.458	712.344	0	2.353.771	7.966.161	91.063.331	91.063.331
Dobit/gubitak razdoblja	0	0	0	0	0	0	3.791.650	3.791.650	3.791.650
Ostale nevlasničke promjene kapitala	0	0	0	0	0	0	0	0	0
Uplate članova/dioničara	2.860.000	7.260.000	0	0	0	0	0	10.120.000	10.120.000
Isplata udjela u dobiti/dividende	0	0	0	0	0	0	0	0	0
Prijenos u pozicije rezervi po godišnjem rasporedu	0	0	398.308	0	0	7.567.853	-7.966.161	0	0
Stanje na zadnji dan izvještajnog razdoblja prethodne poslovne godine (04 do 22)	36.870.262	52.326.335	1.352.766	712.344	0	9.921.624	3.791.650	104.974.981	104.974.981
DODATAK IZVJEŠTAJU O PROMJENAMA KAPITALA (popunjava poduzetnik obveznik primjene MSFI-a)									
I. OSTALA SVEOBUHvatNA DOBIT PRETHODNOG RAZDOBLJA, UMANJENO ZA POREZE (AOP 06 do 14)	0	0	0	0	0	0	0	0	0
II. SVEOBUHvatNA DOBIT ILI GUBITAK PRETHODNOG RAZDOBLJA (AOP 05+24)	0	0	0	0	0	0	3.791.650	3.791.650	3.791.650
III. TRANSAKCIJE S VLASNICIMA PRETHODNOG RAZDOBLJA PRIZNATE DIREKTNO U KAPITALU (AOP 15 do 22)	2.860.000	7.260.000	398.308	0	0	7.567.853	-7.966.161	10.120.000	10.120.000
Tekuće razdoblje									
Stanje na dan početka tekuće poslovne godine	36.870.262	52.326.335	1.352.766	712.344	0	9.921.624	3.791.650	104.974.981	104.974.981
Stanje na dan početka tekuće poslovne godine (prepravljeno) (AOP 28 do 30)	36.870.262	52.326.335	1.352.766	712.344	0	9.921.624	3.791.650	104.974.981	104.974.981
Dobit / gubitak razdoblja	0	0	0	0	0	0	672.865	672.865	672.865
Ostale nevlasničke promjene kapitala	0	0	0	0	0	0	0	0	0
Uplate članova dioničara	0	0	0	0	0	0	0	0	0
Isplata Udjela u dobiti/dividende	0	0	0	0	0	0	0	0	0
Prijenos po godišnjem rasporedu	0	0	0	0	0	0	0	0	0
Stanje na zadnji dan izvještajnog razdoblja tekuće poslovne godine (AOP 31 do 50)	36.870.262	52.326.335	1.352.766	712.344	0	9.921.624	4.464.515	105.647.846	105.647.846
DODATAK IZVJEŠTAJU O PROMJENAMA KAPITALA (popunjava poduzetnik obveznik primjene MSFI-a)									
I. OSTALA SVEOBUHvatNA DOBIT TEKUĆEG RAZDOBLJA, UMANJENO ZA POREZE (AOP 32 do 40)	0	0	0	0	0	0	0	0	0
II. SVEOBUHvatNA DOBIT ILI GUBITAK TEKUĆEG RAZDOBLJA (AOP 31 + 50)	0	0	0	0	0	0	672.865	672.865	672.865
III. TRANSAKCIJE S VLASNICIMA TEKUĆEG RAZDOBLJA PRIZNATE DIREKTNO U KAPITALU (AOP 42 do 50)	0	0	0	0	0	0	0	0	0

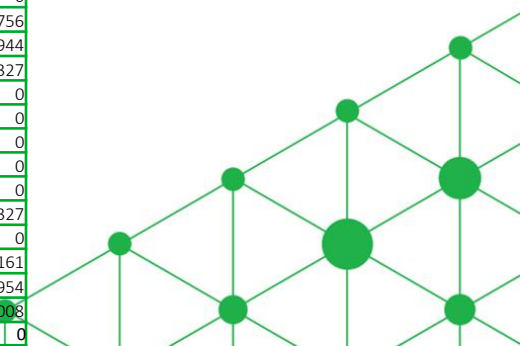


VELIKA POPINA d.o.o.



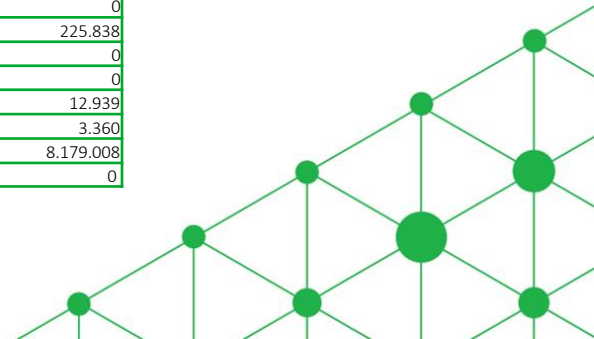
Rezultati društva - bilanca

Naziv pozicije	Zadnji dan prethodne godine	Izvršajni datum tekućeg razdoblja
AKTIVA		
A) POTRAŽIVANJA ZA UPISANI A NEUPLAĆENI KAPITAL		
B) DUGOTRAJNA IMOVINA	125.379	75.766
I. NEMATERIJALNA IMOVINA	241	208
1. Izdaci za razvoj	0	0
2. Koncesije, patenti, licencije, robne i uslužne marke, softver i ostala prava	0	0
3. Goodwill	0	0
4. Predujmovi za nabavu nematerijalne imovine	0	0
5. Nematerijalna imovina u pripremi	0	0
6. Ostala nematerijalna imovina	241	208
II. MATERIJALNA IMOVINA	115.382	74.802
1. Zemljište	0	0
2. Građevinski objekti	0	0
3. Postrojenja i oprema	115.382	74.802
4. Alati, pogonski inventar i transportna imovina	0	0
5. Biološka imovina	0	0
6. Predujmovi za materijalnu imovinu	0	0
7. Materijalna imovina u pripremi	0	0
8. Ostala materijalna imovina	0	0
9. Ulaganje u nekretnine	0	0
III. DUGOTRAJNA FINACIJSKA IMOVINA	0	0
1. Udjeli (dionice) kod povezanih poduzetnika	0	0
2. Dani zajmovi povezanim poduzetnicima	0	0
3. Sudjelujući interesi (udjeli)	0	0
4. Zajmovi dani poduzetnicima u kojima postoje sudjelujući interesi	0	0
5. Ulaganja u vrijednosne papire	0	0
6. Dani zajmovi, depoziti i sl.	0	0
7. Ostala dugotrajna financijska imovina	0	0
8. Ulaganja koja se obračunavaju metodom udjela	0	0
IV. POTRAŽIVANJA	0	0
V. ODGOĐENA POREZNA IMOVINA	9.756	756
C) KRATKOTRAJNA IMOVINA	7.680.457	8.081.289
I. ZALIHE	0	0
II. POTRAŽIVANJA	309.751	430.800
1. Potraživanja od povezanih poduzetnika	0	0
2. Potraživanja od kupaca	275.991	346.100
3. Potraživanja od sudjelujućih poduzetnika	0	0
4. Potraživanja od zaposlenika i članova poduzetnika	0	0
5. Potraživanja od države i drugih institucija	30.546	78.756
6. Ostala potraživanja	3.214	5.944
III. KRATKOTRAJNA FINACIJSKA IMOVINA	11.327	11.327
1. Udjeli (dionice) kod povezanih poduzetnika	0	0
2. Dani zajmovi povezanim poduzetnicima	0	0
3. Sudjelujući interesi (udjeli)	0	0
4. Zajmovi dani poduzetnicima u kojima postoje sudjelujući interesi	0	0
5. Ulaganja u vrijednosne papire	0	0
6. Dani zajmovi, depoziti i slično	11.327	11.327
7. Ostala financijska imovina	0	0
IV. NOVAC U BANCIMA I BLAGAJNI	7.359.378	7.639.161
D) PLAĆENI TROŠKOVI BUDUĆEG RAZDOBLJA I OBRAČUNATI PRIHODI	40.947	21.954
E) UKUPNO AKTIVA	7.846.783	8.179.008
G) IZVANBILANČNI ZAPISI	0	0



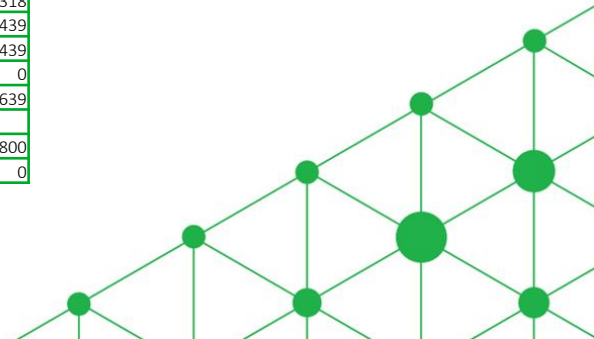
Rezultati društva - bilanca

Naziv pozicije	Zadnji dan prethodne godine	Izvršajni datum tekućeg razdoblja
PASIVA		
A) KAPITAL I REZERVE	7.450.005	7.894.804
I. TEMELJNI (UPISANI) KAPITAL	2.654	2.654
II. KAPITALNE REZERVE	2.747.925	2.747.925
III. REZERVE IZ DOBITI	0	0
1. Zakonske rezerve	0	0
2. Rezerve za vlastite dionice	0	0
3. Vlastite dionice i udjeli (odbitna stavka)	0	0
4. Statutarne rezerve	0	0
5. Ostale rezerve	0	0
IV. REVALORIZACIJSKE REZERVE	0	0
V. ZADRŽANA DOBIT ILI PRENESENI GUBITAK	2.998.648	4.699.425
1. Zadržana dobit	2.998.648	4.699.425
2. Preneseni gubitak	0	0
VI. DOBIT ILI GUBITAK POSLOVNE GODINE	1.700.777	444.800
1. Dobit poslovne godine	1.700.777	444.800
2. Gubitak poslovne godine	0	0
IX. MANJINSKI INTERES	0	0
B) REZERVIRANJA	0	0
C) DUGOROČNE OBVEZE	0	0
1. Obveze prema povezanim poduzetnicima	0	0
2. Obveze za zajmove, depozite i slično	0	0
3. Obveze prema bankama i drugim financijskim institucijama	0	0
4. Obveze za predujmove	0	0
5. Obveze prema dobavljačima	0	0
6. Obveze po vrijednosnim papirima	0	0
7. Obveze prema poduzetnicima u kojima postoje sudjelujući interesi	0	0
8. Ostale dugoročne obveze	0	0
9. Odgođena porezna obveza	0	0
D) KRATKOROČNE OBVEZE	392.578	280.844
1. Obveze prema povezanim poduzetnicima	0	0
2. Obveze za zajmove, depozite i slično	0	0
3. Obveze prema bankama i drugim financijskim institucijama	0	0
4. Obveze za predujmove	0	0
5. Obveze prema dobavljačima	194.791	42.067
6. Obveze po vrijednosnim papirima	0	0
7. Obveze prema poduzetnicima u kojima postoje sudjelujući interesi	0	0
8. Obveze prema zaposlenicima	0	0
9. Obveze za poreze, doprinose i slična davanja	184.848	225.838
10. Obveze s osnovne udjela u rezultatu	0	0
11. Obveze po osnovi dugotrajne imovine namijenjene prodaji	0	0
12. Ostale kratkoročne obveze	12.939	12.939
E) ODGOĐENO PLAĆANJE TROŠKOVA I PRIHOD BUDUĆEGA RAZDOBLJA	4.200	3.360
F) UKUPNO – PASIVA	7.846.783	8.179.008
G) IZVANBILANČNI ZAPISI	0	0



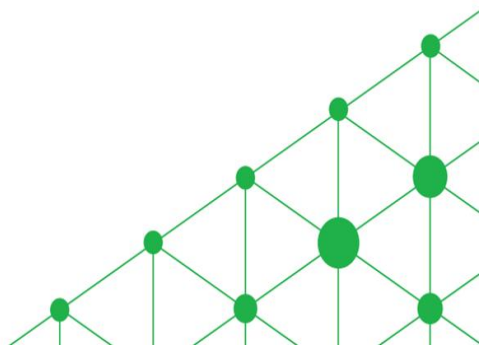
Račun dobiti i gubitka

Naziv pozicije	Isto razdoblje prethodne godine	Tekuće razdoblje
I. POSLOVNI PRIHODI	1.069.199	701.714
1. Prihodi od prodaje	1.069.199	701.714
2. Ostali poslovni prihodi	0	0
II. POSLOVNI RASHODI	174.154	159.064
1. Promjene vrijednosti zaliha proizvodnje u tijeku i gotovih proizvoda		
3. Materijalni troškovi	128.301	113.120
a) Troškovi sirovina i materijala	0	0
b) Troškovi prodane robe	0	0
c) Ostali vanjski troškovi	128.301	113.120
4. Troškovi osoblja	0	0
a) Neto plaće i nadnice	0	0
b) Troškovi poreza i doprinosa iz plaća	0	0
c) Doprinosi na plaće	0	0
5. Amortizacija	40.613	40.613
6. Ostali troškovi	5.193	5.297
7. Vrijednosno usklađivanje	0	0
a) dugotrajne imovine (osim financijske imovine)	0	0
b) kratkotrajne imovine (osim financijske imovine)	0	0
8. Rezerviranja	0	0
9. Ostali poslovni rashodi	47	34
III. FINANCIJSKI PRIHODI	618	43
1. Kamate, tečajne razlike, dividende i slični prihodi iz odnosa s povezanim poduzetnicima	0	0
2. Kamate, tečajne razlike, dividende, slični prihodi iz odnosa s nepovezanim poduzetnicima i drugim osobama	618	43
3. Dio prihoda od pridruženih poduzetnika i sudjelujućih interesa	0	0
4. Nerealizirani dobiti (prihodi)	0	0
5. Ostali financijski prihodi	0	0
IV. FINANCIJSKI RASHODI	89	254
1. Kamate, tečajne razlike i drugi rashodi s povezanim poduzetnicima	0	0
2. Kamate, tečajne razlike i drugi rashodi iz odnosa s nepovezanim poduzetnicima i drugim osobama	89	254
3. Nerealizirani gubici (rashodi) financijske imovine	0	0
4. Ostali financijski rashodi	0	0
V. UDIO U DOBITI OD PRIDRUŽENIH PODUZETNIKA	0	0
VI. UDIO U GUBITKU OD PRIDRUŽENIH PODUZETNIKA	0	0
VII. IZVANREDNI - OSTALI PRIHODI	0	0
VIII. IZVANREDNI - OSTALI RASHODI	0	0
IX. UKUPNI PRIHODI	1.069.818	701.757
X. UKUPNI RASHODI	174.243	159.318
XI. DOBIT ILI GUBITAK PRIJE OPOREZIVANJA	895.575	542.439
1. Dobit prije oporezivanja	895.575	542.439
2. Gubitak prije oporezivanja	0	0
XII. POREZ NA DOBIT	161.203	97.639
XIII. DOBIT ILI GUBITAK RAZDOBLJA	0	0
1. Dobit razdoblja	734.371	444.800
2. Gubitak razdoblja	0	0



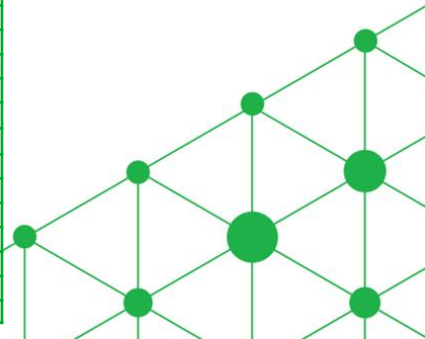


EKO d.o.o.



Rezultati društva - bilanca

Naziv pozicije	Zadnji dan prethodne godine	Izvršajni datum tekućeg razdoblja
AKTIVA		
A) POTRAŽIVANJA ZA UPISANI A NEUPLAĆENI KAPITAL		
B) DUGOTRAJNA IMOVINA	6.935.511	5.516.879
I. NEMATERIJALNA IMOVINA	813.435	71.457
1. Izdaci za razvoj	0	0
2. Koncesije, patenti, licencije, robne i uslužne marke, softver i ostala prava	813.435	71.457
3. Goodwill	0	0
4. Predujmovi za nabavu nematerijalne imovine	0	0
5. Nematerijalna imovina u pripremi	0	0
6. Ostala nematerijalna imovina	0	0
II. MATERIJALNA IMOVINA	6.120.852	5.445.423
1. Zemljište	0	0
2. Građevinski objekti	715.971	631.881
3. Postrojenja i oprema	5.357.960	4.766.760
4. Alati, pogonski inventar i transportna imovina	2.088	1.949
5. Biološka imovina	0	0
6. Predujmovi za materijalnu imovinu	0	0
7. Materijalna imovina u pripremi	44.833	44.833
8. Ostala materijalna imovina	0	0
9. Ulaganje u nekretnine	0	0
III. DUGOTRAJNA FINACIJSKA IMOVINA	0	0
IV. POTRAŽIVANJA	0	0
V. ODGOĐENA POREZNA IMOVINA	1.224	0
C) KRATKOTRAJNA IMOVINA	17.661.179	19.313.532
I. ZALIHE	14.927	14.927
1. Sirovine i material	14.927	14.927
2. Proizvodnja u tijeku	0	0
3. Gotovi proizvodi	0	0
4. Trgovačka roba	0	0
5. Predujmovi za zalihe	0	0
6. Dugotrajna imovina namijenjena prodaji	0	0
7. Biološka imovina	0	0
II. POTRAŽIVANJA	1.855.017	2.253.248
1. Potraživanja od poduzetnika unutar grupe	0	0
2. Potraživanja od kupaca	1.750.212	2.081.858
3. Potraživanja od društava povezanih sudjelujućim interesom	0	0
4. Potraživanja od zaposlenika i članova poduzetnika	0	0
5. Potraživanja od države i drugih institucija	103.157	166.893
6. Ostala potraživanja	1.648	4.498
III. KRATKOTRAJNA FINACIJSKA IMOVINA	1.327	1.327
1. Ulaganja u udjele (dionice) poduzetnika unutar grupe	0	0
2. Dani zajmovi, depoziti i slično poduzetnicima unutar grupe	0	0
3. Ulaganja u udjele (dionice) društava povezanih sudjelujućim interesom	0	0
4. Dani zajmovi, depoziti i slično društvima povezanim sudjelujućim interesom	0	0
5. Ulaganja u vrijednosne papire	0	0
6. Dani zajmovi, depoziti i slično	1.327	1.327
7. Ostala financijska imovina	0	0
IV. NOVAC U BANC I BLAGAJNI	15.789.909	17.044.030
D) PLAĆENI TROŠKOVI BUDUĆEG RAZDOBLJA I OBRAČUNATI PRIHODI	0	995
E) UKUPNO AKTIVA	24.596.690	24.831.407
F) IZVANBILANČNI ZAPISI	0	0



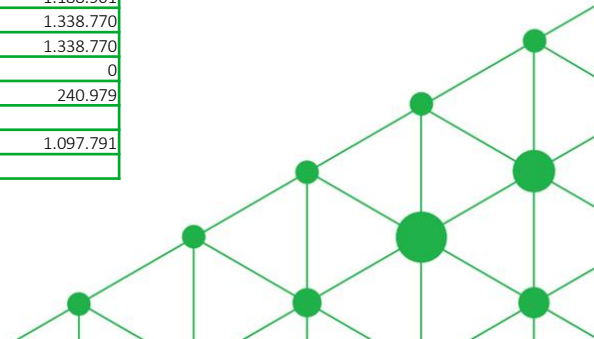
Rezultati društva - bilanca

Naziv pozicije	Zadnji dan prethodne godine	Izvršajni datum tekućeg razdoblja
PASIVA		
A) KAPITAL I REZERVE	23.452.147	23.940.076
I. TEMELJNI (UPISANI) KAPITAL	2.654	2.654
II. KAPITALNE REZERVE	6.899.302	6.899.302
III. REZERVE IZ DOBITI	0	0
1. Zakonske rezerve	0	0
2. Rezerve za vlastite dionice	0	0
3. Vlastite dionice i udjeli	0	0
4. Statutarne rezerve	0	0
5. Ostale rezerve	0	0
IV. REVALORIZACIJSKE REZERVE	614.202	0
V. ZADRŽANA DOBIT ILI PRENESENI GUBITAK	12.289.376	15.940.328
1. Zadržana dobit	12.289.376	15.940.328
2. Preneseni gubitak		
VI. DOBIT ILI GUBITAK POSLOVNE GODINE	3.646.613	1.097.791
1. Dobit poslovne godine	3.646.613	1.097.791
2. Gubitak poslovne godine	0	0
X. MANJINSKI (NEKONTROLIRAJUĆI) INTERES	0	0
B) REZERVIRANJA	0	0
C) DUGOROČNE OBVEZE	134.825	0
1. Obveze prema poduzetnicima unutar grupe	0	0
2. Obveze za zajmove, depozite i slično poduzetnika unutar grupe	0	0
3. Obveze prema bankama i drugim financijskim institucijama	0	0
4. Obveze za predujmove	0	0
5. Obveze prema dobavljačima	0	0
6. Obveze po vrijednosnim papirima	0	0
7. Obveze prema poduzetnicima u kojima postoje sudjelujući interesi	0	0
8. Ostale dugoročne obveze	0	0
9. Odgođena porezna obveza	134.825	0
D) KRATKOROČNE OBVEZE	1.002.919	885.891
1. Obveze prema poduzetnicima unutar grupe	0	0
2. Obveze za zajmove, depozite i slično	10.000	10.000
3. Obveze prema bankama i drugim financijskim institucijama	0	0
4. Obveze za predujmove	0	0
5. Obveze prema dobavljačima	669.756	257.913
6. Obveze po vrijednosnim papirima	0	0
7. Obveze prema poduzetnicima u kojima postoje sudjelujući interesi	0	0
8. Obveze prema zaposlenicima	0	0
9. Obveze za poreze, doprinose i slična davanja	263.014	557.829
10. Obveze s osnove udjela u rezultatu	0	0
11. Obveze po osnovi dugotrajne imovine namijenjene prodaja	0	0
12. Ostale kratkoročne obveze	60.149	60.149
E) ODGOĐENO PLAĆANJE TROŠKOVA I PRIHOD BUDUĆEGA RAZDOBLJA	6.800	5.440
F) UKUPNO – PASIVA	24.596.690	24.831.407
G) IZVANBILANČNI ZAPISI	0	0



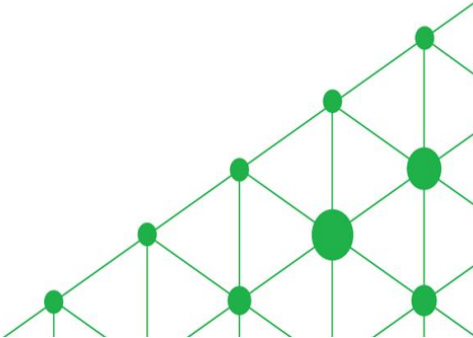
Račun dobiti i gubitka

Naziv pozicije	Isto razdoblje prethodne godine	Tekuće razdoblje
I. POSLOVNI PRIHODI	3.388.381	2.527.671
1. Prihodi od prodaje	3.386.494	2.495.278
2. Ostali poslovni prihodi	1.887	32.393
II. POSLOVNI RASHODI	1.298.299	1.188.830
1. Promjene vrijednosti zaliha proizvodnje u tijeku i gotovih proizvoda		
3. Materijalni troškovi	500.713	442.682
a) Troškovi sirovina i materijala	11.373	29.640
b) Troškovi prodane robe	0	0
c) Ostali vanjski troškovi	489.340	413.042
4. Troškovi osoblja	0	0
a) Neto plaće i nadnice	0	0
b) Troškovi poreza i doprinosa iz plaća	0	0
c) Doprinosi na place	0	0
5. Amortizacija	795.113	719.806
6. Ostali troškovi	2.027	26.342
7. Vrijednosna usklađenja	0	0
8. Rezerviranja	0	0
9. Ostali poslovni rashodi	446	0
III. FINANCIJSKI PRIHODI	0	0
1. Kamate, tečajne razlike, dividend i slični prihodi iz odnosa s povezanim poduzetnicima	0	0
2. Kamate, tečajne razlike, dividend i slični prihodi iz odnosa s nepovezanim poduzetnicima I drugim osobama	0	0
3. Dio prihoda od pridruženih poduzetnika i sudjelujućih interesa	0	0
4. Nerealizirani dobiti (prihodi)	0	0
5. Ostali financijski prihodi	0	0
IV. FINANCIJSKI RASHODI	511	71
1. Rashodi s osnove kamata i slični rashodi s poduzetnicima unutar grupe	0	0
2. Kamate, tečajne razlike i drugi rashodi iz odnosa s nepovezanim poduzetnicima I drugim osobama	511	71
3. Rashodi s osnove kamata i slični rashodi	0	0
4. Tečajne razlike i drugi rashodi	0	0
5. Nerealizirani gubici (rashodi) od financijske imovine	0	0
7. Ostali financijski rashodi	0	0
V. UDIO U DOBITI OD DRUŠTAVA POVEZANIH SUDJELUJUĆIM INTERESOM	0	0
VI. UDIO U DOBITI OD ZAJEDNIČKIH POTHVATA	0	0
VII. UDIO U GUBITKU OD DRUŠTAVA POVEZANIH SUDJELUJUĆIM INTERESOM	0	0
VIII. UDIO U GUBITKU OD ZAJEDNIČKIH POTHVATA	0	0
IX. UKUPNI PRIHODI	3.388.381	2.527.671
X. UKUPNI RASHODI	1.298.811	1.188.901
XI. DOBIT ILI GUBITAK PRIJE OPOREZIVANJA	2.089.571	1.338.770
1. Dobit prije oporezivanja	2.089.571	1.338.770
2. Gubitak prije oporezivanja	0	0
XII. POREZ NA DOBIT	376.123	240.979
XIII. DOBIT ILI GUBITAK RAZDOBLJA	0	
1. Dobit razdoblja	1.713.448	1.097.791
2. Gubitak razdoblja		






LIBURANA d.o.o.



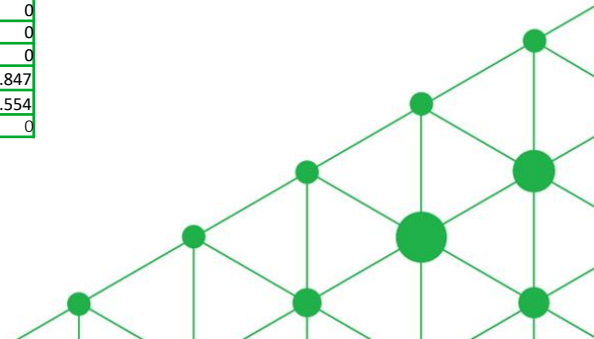
Rezultati društva - bilanca

Naziv pozicije	Zadnji dan prethodne godine	Izvršajni datum tekućeg razdoblja
AKTIVA		
A) POTRAŽIVANJA ZA UPISANI A NEUPLAĆENI KAPITAL	0	0
B) DUGOTRAJNA IMOVINA	38.843.777	38.589.629
I. NEMATERIJALNA IMOVINA	970.637	960.623
2. Koncesije, patenti, licencije, robne i uslužne marke, softver i ostala prava	162.426	160.926
6. Ostala nematerijalna imovina	808.211	799.697
II. MATERIJALNA IMOVINA	37.505.850	37.112.458
1. Zemljište	0	0
2. Građevinski objekti	8.553.109	8.463.391
3. Postrojenja i oprema	28.952.741	28.649.067
4. Alati, pogonski inventar i transportna imovina	0	0
5. Biološka imovina	0	0
6. Predujmovi za materijalnu imovinu	0	0
7. Materijalna imovina u pripremi	0	0
8. Ostala materijalna imovina	0	0
9. Ulaganje u nekretnine	0	0
III. DUGOTRAJNA FINACIJSKA IMOVINA	311.355	88.853
1. Ulaganja u udjele (dionice) poduzetnika unutar grupe	0	0
2. Ulaganja u ostale vrijednosne papire poduzetnika unutar grupe	0	0
3. Dani zajmovi, depoziti i slično poduzetnicima unutar grupe	0	0
4. Ulaganja u udjele (dionice) društava povezanih sudjelujućim interesom	0	0
5. Dani zajmovi, depoziti i slično društvima povezanim sudjelujućim interesom	0	0
6. Ulaganja u vrijednosne papire	26	26
7. Dani zajmovi, depoziti i slično	88.827	88.827
8. Ostala ulaganja koja se obračunavaju metodom udjela	0	0
9. Ostala dugotrajna financijska imovina	222.502	427.695
IV. POTRAŽIVANJA	0	0
1. Potraživanja od poduzetnika unutar grupe	0	0
2. Potraživanja od društava povezanih sudjelujućim interesom	0	0
3. Potraživanja od kupaca	0	0
4. Ostala potraživanja	0	0
V. ODGOĐENA POREZNA IMOVINA	55.934	0
C) KRATKOTRAJNA IMOVINA	1.528.237	1.508.384
I. ZALIHE	0	0
II. POTRAŽIVANJA	197.801	623.185
1. Potraživanja od poduzetnika unutar grupe	0	0
2. Potraživanja od društava povezanih sudjelujućim interesom	0	0
3. Potraživanja od kupaca	170.833	544.049
4. Potraživanja od zaposlenika i članova poduzetnika	0	0
5. Potraživanja od države i drugih institucija	26.968	79.136
6. Ostala potraživanja	0	0
III. KRATKOTRAJNA FINACIJSKA IMOVINA	0	0
1. Ulaganja u udjele (dionice) poduzetnika unutar grupe	0	0
2. Ulaganja u ostale vrijednosne papire poduzetnika unutar grupe	0	0
3. Dani zajmovi, depoziti i slično poduzetnicima unutar grupe	0	0
4. Ulaganja u udjele (dionice) društava povezanih sudjelujućim interesom	0	0
6. Dani zajmovi, depoziti i slično društvima povezanim sudjelujućim interesom	0	0
7. Ulaganja u vrijednosne papire	0	0
IV. NOVAC U BANC I BLAGAJNI	1.330.436	885.198
D) PLAĆENI TROŠKOVI BUDUĆEG RAZDOBLJA I OBRAČUNATI PRIHODI	159.126	125.541
E) UKUPNO AKTIVA	40.531.140	40.223.554
F) IZVANBILANČNI ZAPISI	0	0



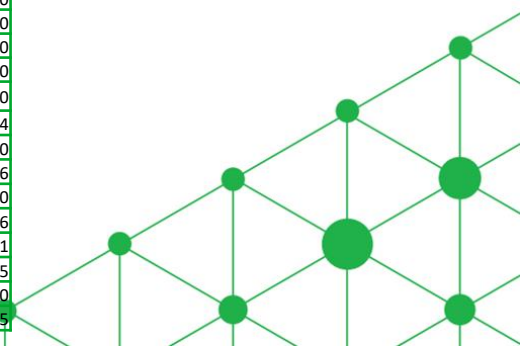
Rezultati društva - bilanca

Naziv pozicije	Zadnji dan prethodne godine	Izveštajni datum tekućeg razdoblja
PASIVA		
A) KAPITAL I REZERVE (AOP 068 do 070+076+077+081+084+087)	419.809	-1.450.946
I. TEMELJNI (UPISANI) KAPITAL	180.180	180.180
II. KAPITALNE REZERVE	4	4
III. REZERVE IZ DOBITI (AOP 071+072-073+074+075)	381.808	381.808
1. Zakonske rezerve	0	0
2. Rezerve za vlastite dionice	0	0
3. Vlastite dionice i udjeli (odbitna stavka)	0	0
4. Statutarne rezerve	0	0
5. Ostale rezerve	381.808	381.808
IV. REVALORIZACIJSKE REZERVE	0	0
V. REZERVE FER VRIJEDNOSTI (AOP 078 do 080)	0	0
VI. ZADRŽANA DOBIT ILI PRENESENI GUBITAK (AOP 082-083)	-62.589	-142.184
1. Zadržana dobit	0	0
2. Preneseni gubitak	62.589	142.184
VII. DOBIT ILI GUBITAK POSLOVNE GODINE (AOP 085-086)	-79.594	-1.870.755
1. Dobit poslovne godine		
2. Gubitak poslovne godine	79.594	1.870.755
VIII. MANJINSKI (NEKONTROLIRAJUĆI) INTERES	0	0
B) REZERVIRANJA (AOP 089 do 094)	29.672	30.164
4. Rezerviranja za troškove obnavljanja prirodnih bogatstava	29.672	30.164
C) DUGOROČNE OBVEZE (AOP 096 do 106)	34.945.920	36.528.286
02. Obveze za zajmove, depozite i slično poduzetnika unutar grupe	16.528.569	16.528.569
06. Obveze prema bankama i drugim financijskim institucijama	18.377.302	17.803.011
07. Ostale dugoročne obveze	0	2.196.706
11. Odgođena porezna obveza	40.050	0
D) KRATKOROČNE OBVEZE (AOP 108 do 121)	5.117.678	5.110.203
1. Obveze prema poduzetnicima unutar grupe	990.885	1.042.292
2. Obveze za zajmove, depozite i slično poduzetnika unutar grupe	1.561.443	1.669.445
3. Obveze prema društvima povezanim sudjelujućim interesom	0	0
4. Obveze za zajmove, depozite i slično društava povezanih sudjelujućim interesom	0	0
5. Obveze za zajmove, depozite i slično	0	0
6. Obveze prema bankama i drugim financijskim institucijama	2.297.163	2.297.163
7. Obveze za predujmove	0	0
8. Obveze prema dobavljačima	266.953	100.084
9. Obveze po vrijednosnim papirima	0	0
10. Obveze prema zaposlenicima	0	0
11. Obveze za poreze, doprinose i slična davanja	1.220	1.220
12. Obveze s osnove udjela u rezultatu	0	0
13. Obveze po osnovi dugotrajne imovine namijenjene prodaji	0	0
14. Ostale kratkoročne obveze	15	0
E) ODGOĐENO PLAĆANJE TROŠKOVA I PRIHOD BUDUĆEGA RAZDOBLJA	18.060	5.847
F) UKUPNO – PASIVA (AOP 067+088+095+107+122)	40.531.140	40.223.554
G) IZVANBILANČNI ZAPISI	0	0



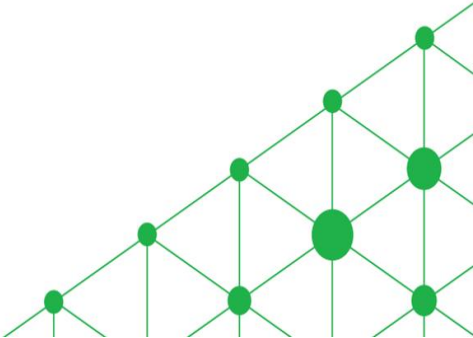
Račun dobiti i gubitka

Naziv pozicije	Isto razdoblje prethodne godine	Tekuće razdoblje
I. POSLOVNI PRIHODI (AOP 126 do 130)	1.634.946	1.375.501
1. Prihodi od prodaje s poduzetnicima unutar grupe	0	0
2. Prihodi od prodaje (izvan grupe)	1.634.946	1.375.501
3. Prihodi na temelju upotrebe vlastitih proizvoda, robe i usluga	0	0
4. Ostali poslovni prihodi s poduzetnicima unutar grupe	0	0
5. Ostali poslovni prihodi (izvan grupe)	0	0
II. POSLOVNI RASHODI (AOP 132+133+137+141+142+143+146+153)	685.144	694.413
1. Promjene vrijednosti zaliha proizvodnje u tijeku i gotovih proizvoda	0	0
2. Materijalni troškovi (AOP 134 do 136)	222.400	243.110
a) Troškovi sirovina i materijala	8.082	10.984
b) Troškovi prodane robe	0	0
c) Ostali vanjski troškovi	214.318	232.126
3. Troškovi osoblja (AOP 138 do 140)	0	0
4. Amortizacija	403.361	403.407
5. Ostali troškovi	49.353	47.405
6. Vrijednosna usklađenja (AOP 144+145)	0	0
a) dugotrajne imovine osim financijske imovine	0	0
b) kratkotrajne imovine osim financijske imovine	0	0
7. Rezerviranja (AOP 147 do 152)	0	491
d) Rezerviranja za troškove obnavljanja prirodnih bogatstava	10.030	491
8. Ostali poslovni rashodi	46.791	0
III. FINANCIJSKI PRIHODI (AOP 155 do 164)	0	133
1. Prihodi od ulaganja u udjele (dionice) poduzetnika unutar grupe	0	0
2. Prihodi od ulaganja u udjele (dionice) društava povezanih sudjelujućim interesima	0	0
3. Prihodi od ostalih dugotrajnih financijskih ulaganja i zajmova poduzetnicima unutar grupe	0	0
4. Ostali prihodi s osnove kamata iz odnosa s poduzetnicima unutar grupe	0	0
5. Tečajne razlike i ostali financijski prihodi iz odnosa s poduzetnicima unutar grupe	0	0
6. Prihodi od ostalih dugotrajnih financijskih ulaganja i zajmova	0	0
7. Ostali prihodi s osnove kamata	0	133
9. Nerealizirani dobiti (prihodi) od financijske imovine	20.041	0
10. Ostali financijski prihodi	26.750	0
IV. FINANCIJSKI RASHODI (AOP 166 do 172)	824.081	2.963.787
1. Rashodi s osnove kamata i slični rashodi s poduzetnicima unutar grupe	175.328	108.002
2. Tečajne razlike i drugi rashodi s poduzetnicima unutar grupe	0	0
3. Rashodi s osnove kamata i slični rashodi	268.953	207.727
4. Tečajne razlike i drugi rashodi	0	0
5. Nerealizirani gubici (rashodi) od financijske imovine	0	2.419.208
6. Vrijednosna usklađenja financijske imovine (neto)	0	0
7. Ostali financijski rashodi	379.800	228.850
V. UDIO U DOBITI OD DRUŠTAVA POVEZANIH SUDJELUJUĆIM INTERESOM	0	0
VI. UDIO U DOBITI OD ZAJEDNIČKIH POTHVATA	0	0
VII. UDIO U GUBITKU OD DRUŠTAVA POVEZANIH SUDJELUJUĆIM INTERESOM	0	0
VIII. UDIO U GUBITKU OD ZAJEDNIČKIH POTHVATA	0	0
IX. UKUPNI PRIHODI (AOP 125+154+173 + 174)	1.681.737	1.375.634
X. UKUPNI RASHODI (AOP 131+165+175 + 176)	1.509.225	3.658.200
XI. DOBIT ILI GUBITAK PRIJE OPOREZIVANJA (AOP 177-178)	172.512	-2.282.566
1. Dobit prije oporezivanja (AOP 177-178)	172.512	0
2. Gubitak prije oporezivanja (AOP 178-177)	0	-2.282.566
XII. POREZ NA DOBIT	31.052	-411.811
XIII. DOBIT ILI GUBITAK RAZDOBLJA (AOP 179-182)	141.460	-1.870.755
1. Dobit razdoblja (AOP 179-182)	141.460	0
2. Gubitak razdoblja (AOP 182-179)	0	-1.870.755



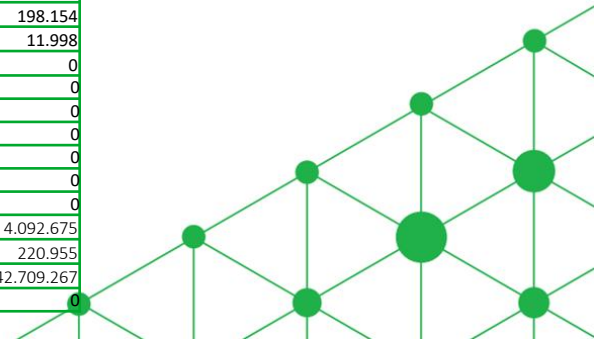


DANILO ENERGIJA d.o.o.



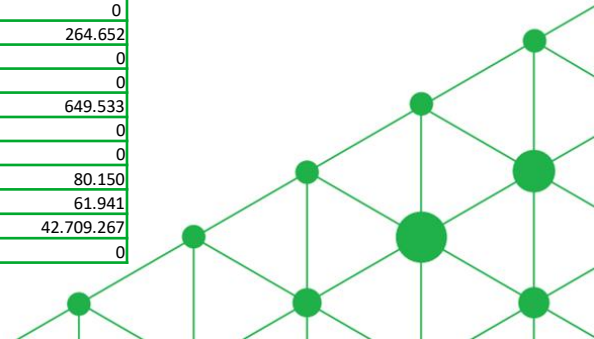
Rezultati društva - bilanca

Naziv pozicije	Zadnji dan prethodne poslovne godine	Izveštajni datum tekućeg razdoblja
AKTIVA		
A) POTRAŽIVANJA ZA UPISANI A NEUPLAĆENI KAPITAL	0	0
B) DUGOTRAJNA IMOVINA	36.451.632	35.534.997
I. NEMATERIJALNA IMOVINA	3.518.064	3.187.169
1. Izdaci za razvoj	0	0
2. Koncesije, patenti, licencije, robne i uslužne marke, softver i ostala prava	6.888	5.166
3. Goodwill	0	0
4. Predujmovi za nabavu nematerijalne imovine	0	0
5. Nematerijalna imovina u pripremi	0	0
6. Ostala nematerijalna imovina	3.511.176	3.182.003
II. MATERIJALNA IMOVINA	32.758.016	32.172.182
1. Zemljište	0	0
2. Građevinski objekti	0	0
3. Postrojenja i oprema	32.749.105	32.164.300
4. Alati, pogonski inventar i transportna imovina	8.911	7.882
5. Biološka imovina	0	0
6. Predujmovi za materijalnu imovinu	0	0
7. Materijalna imovina u pripremi	0	0
8. Ostala materijalna imovina	0	0
9. Ulaganje u nekretnine	0	0
III. DUGOTRAJNA FINACIJSKA IMOVINA	171.497	171.497
1. Udjeli (dionice) kod povezanih poduzetnika	0	0
2. Dani zajmovi povezanim poduzetnicima	0	0
3. Sudjelujući interesi (udjeli)	0	0
4. Zajmovi dani poduzetnicima u kojima postoje sudjelujući interesi	0	0
5. Ulaganja u vrijednosne papire	0	0
6. Dani zajmovi, depoziti i sl.	171.497	171.497
7. Ostala dugotrajna financijska imovina	0	0
8. Ulaganja koja se obračunavaju metodom udjela	0	0
IV. POTRAŽIVANJA	0	0
V. ODGOĐENA POREZNA IMOVINA	4.055	4.150
C) KRATKOTRAJNA IMOVINA	3.690.508	6.953.315
I. ZALIHE	0	0
II. POTRAŽIVANJA	1.950.425	2.860.640
1. Potraživanja od povezanih poduzetnika	0	0
3. Potraživanja od sudjelujućih poduzetnika	0	0
2. Potraživanja od kupaca	1.915.776	2.650.488
4. Potraživanja od zaposlenika i članova poduzetnika	0	0
5. Potraživanja od države i drugih institucija	22.308	198.154
6. Ostala potraživanja	12.341	11.998
III. KRATKOTRAJNA FINACIJSKA IMOVINA	0	0
1. Udjeli (dionice) kod povezanih poduzetnika	0	0
2. Dani zajmovi povezanim poduzetnicima	0	0
3. Sudjelujući interesi (udjeli)	0	0
4. Zajmovi dani poduzetnicima u kojima postoje sudjelujući interesi	0	0
5. Ulaganja u vrijednosne papire	0	0
6. Dani zajmovi, depoziti i slično	0	0
IV. NOVAC U BANC I BLAGAJNI	1.740.083	4.092.675
D) PLAĆENI TROŠKOVI BUDUĆEG RAZDOBLJA I OBRAČUNATI PRIHODI	463.225	220.955
E) UKUPNO AKTIVA	40.605.365	42.709.267
G) IZVANBILANČNI ZAPISI	0	0



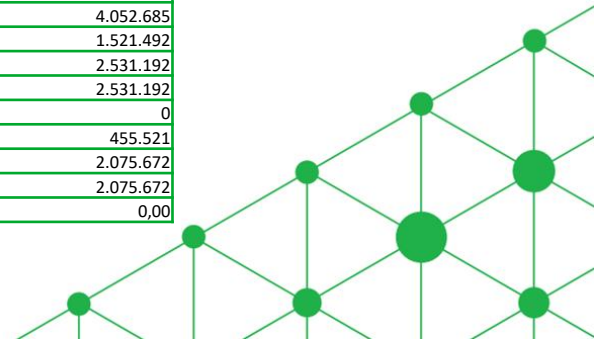
Rezultati društva - bilanca

Naziv pozicije	Zadnji dan prethodne poslovne godine	Izvršajni datum tekućeg razdoblja
PASIVA	0	0
A) KAPITAL I REZERVE	24.861.166	26.936.838
I. TEMELJNI (UPISANI) KAPITAL	2.654	2.654
II. KAPITALNE REZERVE	3.021.597	3.021.597
III. REZERVE IZ DOBITI	0	0
1. Zakonske rezerve	0	0
2. Rezerve za vlastite dionice	0	0
3. Vlastite dionice i udjeli (odbitna stavka)	0	0
4. Statutarne rezerve	0	0
5. Ostale rezerve	0	0
IV. REVALORIZACIJSKE REZERVE	2.879.165	2.609.243
V. ZADRŽANA DOBIT ILI PRENESENI GUBITAK	15.514.930	19.227.672
1. Zadržana dobit	15.514.930	19.227.672
2. Preneseni gubitak	0	0
VI. DOBIT ILI GUBITAK POSLOVNE GODINE	3.442.820	2.075.672
1. Dobit poslovne godine	3.442.820	2.075.672
2. Gubitak poslovne godine	0	0
IX. MANJINSKI INTERES	0	0
B) REZERVIRANJA	22.531	23.054
1. Rezerviranja za mirovine, otpremnine i slične obveze	0	0
2. Rezerviranja za porezne obveze	0	0
4. Rezerviranja za troškove obnavljanja prirodnih bogatstava	0	0
6. Druga rezerviranja	22.531	23.054
C) DUGOROČNE OBVEZE	9.335.280	9.276.028
1. Obveze prema povezanim poduzetnicima	0	0
2. Obveze za zajmove, depozite i slično	0	0
3. Obveze prema poduzetnicima u kojima postoje sudjelujući interesi	0	0
4. Obveze prema bankama i drugim financijskim institucijama	8.703.268	5.460.874
5. Obveze za predujmove	0	0
6. Obveze prema dobavljačima	0	16.274
7. Obveze po vrijednosnim papirima	0	0
8. Ostale dugoročne obveze	0	0
9. Odgođena porezna obveza	632.012	572.760
D) KRATKOROČNE OBVEZE	6.081.525	6.411.406
1. Obveze prema povezanim poduzetnicima	167.299	204.575
2. Obveze za zajmove, depozite i slično	0	0
3. Obveze prema poduzetnicima u kojima postoje sudjelujući interesi	0	0
4. Obveze prema bankama i drugim financijskim institucijama	5.460.874	5.460.874
5. Obveze za predujmove	0	0
6. Obveze prema dobavljačima	264.652	264.652
7. Obveze po vrijednosnim papirima	0	0
8. Obveze prema zaposlenicima	0	0
9. Obveze za poreze, doprinose i slična davanja	176.755	649.533
10. Obveze s osnove udjela u rezultatu	0	0
11. Obveze po osnovi dugotrajne imovine namijenjene prodaji	0	0
12. Ostale kratkoročne obveze	11.945	80.150
E) ODGOĐENO PLAĆANJE TROŠKOVA I PRIHOD BUDUĆEGA RAZDOBLJA	304.863	61.941
F) UKUPNO – PASIVA	40.605.365	42.709.267
G) IZVANBILANČNI ZAPISI	0	0



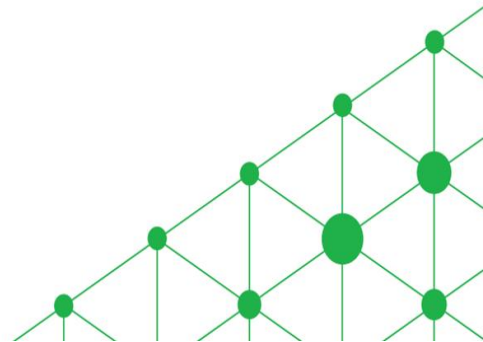
Račun dobiti i gubitka

Naziv pozicije	Isto razdoblje prethodne godine	Tekuće razdoblje
I. POSLOVNI PRIHODI	3.283.313	4.052.685
1. Prihodi od prodaja (izvan grupe)	3.283.313	3.358.230
2. Ostali poslovni prihodi	19.887	694.455
II. POSLOVNI RASHODI	1.422.952	1.453.288
1. Promjene vrijednosti zaliha proizvodnje u tijeku i gotovih proizvoda	0	0
2. Materijalni troškovi	461.576	477.531
a) Troškovi sirovina i materijala	0	0
b) Troškovi prodane robe	0	0
c) Ostali vanjski troškovi	461.576	477.531
3. Troškovi osoblja	0	0
a) Neto plaće i nadnice	0	0
b) Troškovi poreza i doprinosa iz plaća	0	0
c) Doprinosi na place	0	0
4. Amortizacija	916.823	916.79
5. Ostali troškovi	44.553	52.505
6. Vrijednosna usklađenja	0	0
7. Rezerviranja	0	522
d) Rezerviranja za troškove obnavljanja prirodnih bogatstava	0	0
f) Druga rezerviranja	0	522
9. Ostali poslovni rashodi	0	6.000
III. FINANIJSKI PRIHODI	0	0
1. Tečajne razlike i ostali finansijski prihodi iz odnosa s poduzetnicima unutar grupe	0	0
2. Ostali prihodi s osnove kamate	0	0
3. Dio prihoda od pridruženih poduzetnika i sudjelujućih interesa	0	0
4. Nerealizirani dobiti (prihodi)	92.829	0
5. Ostali finansijski prihodi	0	0
IV. FINANIJSKI RASHODI	0	68.205
1. Rashodi s osnove kamata i slični rashodi s poduzetnicima unutar grupe	92.829	0
2. Tečajne razlike i drugi rashodi s poduzetnicima unutar rupe	0	0
3. Rashodi s osnove kamata i slični rashodi	0	68.205
4. Tečajne razlike i drugi rashodi	0	0
5. Nerealizirani gubici (rashodi) od finansijske imovine	0	0
6. Vrijednosna usklađenja finansijske imovine (neto)	0	0
7. Ostali finansijski rashodi	0	0
V. UDIO U DOBITI OD DRUŠTAVA POVEZANIH SUDJELUJUĆIM INTERESOM	0	0
VI. UDIO U DOBITI OD ZAJEDNIČKIH POTHVATA	0	0
VII. UDIO U GUBITKU OD DRUŠTAVA POVEZANIH SUDJELUJUĆIM INTERESOM	3.283.313	0
VIII. UDIO U GUBITKU OD ZAJEDNIČKIH POTHVATA	1.515.781	0
IX. UKUPNI PRIHODI	1.767.532	4.052.685
X. UKUPNI RASHODI	1.767.532	1.521.492
XI. DOBIT ILI GUBITAK PRIJE OPOREZIVANJA	0	2.531.192
1. Dobit prije oporezivanja	318.156	2.531.192
2. Gubitak prije oporezivanja	1.449.376	0
XII. POREZ NA DOBIT	1.449.376	455.521
XIII. DOBIT ILI GUBITAK RAZDOBLJA	3.283.313	2.075.672
1. Dobit razdoblja	3.283.313	2.075.672
2. Gubitak razdoblja	0	0,00



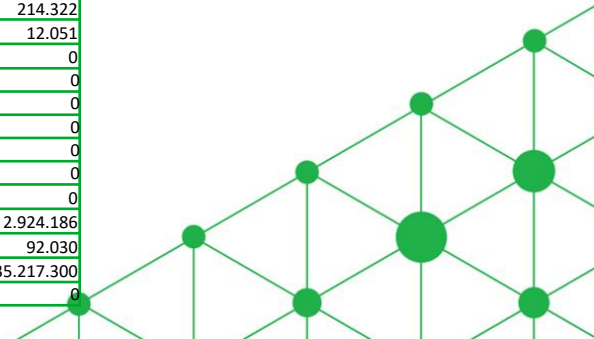


VJETROELEKTRANA RUDINE d.o.o.



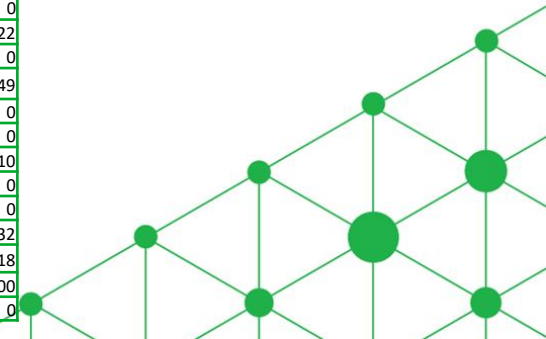
Rezultati društva - bilanca

Naziv pozicije	Zadnji dan prethodne godine	Izveštajni datum tekućeg razdoblja
AKTIVA		
A) POTRAŽIVANJA ZA UPISANI A NEUPLAĆENI KAPITAL	0	0
B) DUGOTRAJNA IMOVINA	32.077.206	31.357.083
I. NEMATERIJALNA IMOVINA	4.990.540	4.687.877
1. Izdaci za razvoj	0	0
2. Koncesije, patenti, licencije, robne i uslužne marke, softver i ostala prava	17.007	12.755
3. Goodwill	0	0
4. Predujmovi za nabavu nematerijalne imovine	0	0
5. Nematerijalna imovina u pripremi	0	0
6. Ostala nematerijalna imovina	4.973.533	4.675.121
II. MATERIJALNA IMOVINA	26.927.762	26.510.252
1. Zemljište	0	0
2. Građevinski objekti	0	0
3. Postrojenja i oprema	26.904.427	26.488.121
4. Alati, pogonski inventar i transportna imovina	23.335	22.131
5. Biološka imovina	0	0
6. Predujmovi za materijalnu imovinu	0	0
7. Materijalna imovina u pripremi	0	0
8. Ostala materijalna imovina	0	0
9. Ulaganje u nekretnine	0	0
III. DUGOTRAJNA FINANCIJSKA IMOVINA	156.450	156.450
1. Udjeli (dionice) kod povezanih poduzetnika	0	0
2. Dani zajmovi, depoziti i slično poduzetnicima unutar grupe	156.450	156.450
3. Sudjelujući interesi (udjeli)	0	0
4. Zajmovi dani poduzetnicima u kojima postoje sudjelujući interesi	0	0
5. Ulaganja u vrijednosne papire	0	0
6. Dani zajmovi, depoziti i sl.	0	0
7. Ostala dugotrajna financijska imovina	0	0
IV. POTRAŽIVANJA	0	0
V. ODGOĐENA POREZNA IMOVINA	2.454	2.504
C) KRATKOTRAJNA IMOVINA	1.818.889	3.768.187
I. ZALIHE	0	0
II. POTRAŽIVANJA	705.616	844.001
1. Potraživanja od povezanih poduzetnika	0	0
2. Potraživanja od kupaca	693.241	617.627
3. Potraživanja od sudjelujućih poduzetnika	0	0
4. Potraživanja od zaposlenika i članova poduzetnika	0	0
5. Potraživanja od države i drugih institucija	0	214.322
6. Ostala potraživanja	12.375	12.051
III. KRATKOTRAJNA FINANCIJSKA IMOVINA	0	0
1. Udjeli (dionice) kod povezanih poduzetnika	0	0
2. Dani zajmovi povezanim poduzetnicima	0	0
3. Sudjelujući interesi (udjeli)	0	0
4. Zajmovi dani poduzetnicima u kojima postoje sudjelujući interesi	0	0
5. Ulaganja u vrijednosne papire	0	0
6. Dani zajmovi, depoziti i slično	0	0
IV. NOVAC U BANC I BLAGAJNI	1.113.273	2.924.186
D) PLAĆENI TROŠKOVI BUDUĆEG RAZDOBLJA I OBRAČUNATI PRIHODI	138.045	92.030
E) UKUPNO AKTIVA	34.034.140	35.217.300
G) IZVANBILANČNI ZAPISI	0	0



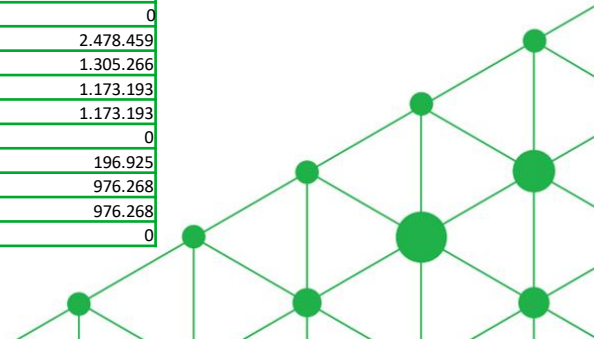
Rezultati društva - bilanca

Naziv pozicije	Zadnji dan prethodne godine	Izvršajni datum tekućeg razdoblja
PASIVA	0	0
A) KAPITAL I REZERVE	16.143.537	17.040.920
I. TEMELJNI (UPISANI) KAPITAL	3.318	3.318
II. KAPITALNE REZERVE	1.470.689	1.470.689
III. REZERVE IZ DOBITI	0	0
1. Zakonske rezerve	0	0
2. Rezerve za vlastite dionice	0	0
3. Vlastite dionice i udjeli (odbitna stavka)	0	0
4. Statutarne rezerve	0	0
5. Ostale rezerve	0	0
IV. REVALORIZACIJSKE REZERVE	4.078.297	3.833.600
V. ZADRŽANA DOBIT ILI PRENESENI GUBITAK	7.414.368	10.835.931
1. Zadržana dobit	7.414.368	10.835.931
2. Preneseni gubitak	0	0
VI. DOBIT ILI GUBITAK POSLOVNE GODINE	3.176.865	897.382
1. Dobit poslovne godine	3.176.865	897.382
2. Gubitak poslovne godine	0	0
IX. MANJINSKI INTERES	0	0
B) REZERVIRANJA	13.632	13.910
1. Rezerviranja za mirovine, otpremnine i slične obveze	0	0
2. Rezerviranja za porezne obveze	0	0
6. Druga rezerviranja	13.632	13.910
C) DUGOROČNE OBVEZE	13.456.531	13.402.817
1. Obveze prema povezanim poduzetnicima	0	0
2. Obveze za zajmove, depozite i slično	0	0
3. Obveze prema poduzetnicima u kojima postoje sudjelujući interesi	0	0
4. Obveze prema bankama i drugim financijskim institucijama	12.561.295	12.561.295
5. Obveze za predujmove	0	0
6. Obveze prema dobavljačima	0	0
7. Obveze po vrijednosnim papirima	0	0
8. Ostale dugoročne obveze	0	0
9. Odgođena porezna obveza	895.236	841.522
D) KRATKOROČNE OBVEZE	4.379.566	4.715.636
1. Obveze prema povezanim poduzetnicima	159.354	191.823
2. Obveze za zajmove, depozite i slično	0	0
3. Obveze prema poduzetnicima u kojima postoje sudjelujući interesi	0	0
4. Obveze prema bankama i drugim financijskim institucijama	3.958.522	3.958.522
5. Obveze za predujmove	0	0
6. Obveze prema dobavljačima	29.937	12.649
7. Obveze po vrijednosnim papirima	0	0
8. Obveze prema zaposlenicima	0	0
9. Obveze za poreze, doprinose i slična davanja	219.808	461.810
10. Obveze s osnovne udjela u rezultatu	0	0
11. Obveze po osnovi dugotrajne imovine namijenjene prodaji	0	0
12. Ostale kratkoročne obveze	11.945	90.832
E) ODGOĐENO PLAĆANJE TROŠKOVA I PRIHOD BUDUĆEGA RAZDOBLJA	40.874	44.018
F) UKUPNO – PASIVA	34.034.140	35.217.300
G) IZVANBILANČNI ZAPISI	0	0



Račun dobiti i gubitka

Naziv pozicije	Isto razdoblje prethodne godine	Tekuće razdoblje
I. POSLOVNI PRIHODI	3.005.366	2.478.459
1. Prihodi od prodaja (izvan grupe)	3.005.366	2.478.459
2. Ostali poslovni prihodi	48.292	0
II. POSLOVNI RASHODI	1.278.195	1.305.266
1. Promjene vrijednosti zaliha proizvodnje u tijeku i gotovih proizvoda	0	0
2. Materijalni troškovi	517.815	537.041
a) Troškovi sirovina i materijala	600	0
b) Troškovi prodane robe	0	0
c) Ostali vanjski troškovi	517.215	537.041
3. Troškovi osoblja	0	0
a) Neto plaće i nadnice	0	0
b) Troškovi poreza i doprinosa iz plaća	0	0
c) Doprinosi na place	0	0
4. Amortizacija	720.266	720.173
5. Ostali troškovi	40.114	47.773
6. Vrijednosna usklađenja	0	0
7. Rezerviranja	0	278
d) Rezerviranja za troškove obnavljanja prirodnih bogatstava	0	0
f) Druga rezerviranja	0	278
8. Ostali poslovni rashodi	0	0
III. FINANCIJSKI PRIHODI	0	0
1. Kamate, tečajne razlike, dividend i slični prihodi iz odnosa s povezanim poduzetnicima	0	0
2. Kamate, tečajne razlike, dividend i slični prihodi iz odnosa s nepovezanim poduzetnicima I drugim osobama	0	0
3. Ostali prihodi s osnove kamata	0	0
4. Nerealizirani dobiti (prihodi)	0	0
5. Ostali financijski prihodi	0	0
IV. FINANCIJSKI RASHODI	96.711	78.887
1. Rashodi s osnove kamata i slični rashodi s poduzetnicima unutar grupe	0	0
2. Kamate, tečajne razlike i drugi rashodi iz odnosa s nepovezanim poduzetnicima I drugim osobama	0	0
3. Rashodi s osnove kamata i slični rashodi	96.711	374.008
4. Tečajne razlike i drugi rashodi	0	0
5. Nerealizirani gubici (rashodi) od financijske imovine	0	0
6. Vrijednosna usklađenja financijske imovine (neto)	0	0
7. Ostali financijski rashodi	0	0
V. UDIO U DOBITI OD DRUŠTAVA POVEZANIH SUDJELUJUĆIM INTERESOM	0	0
VI. UDIO U DOBITI OD ZAJEDNIČKIH POTHVATA	0	0
VII. UDIO U GUBITKU OD DRUŠTAVA POVEZANIH SUDJELUJUĆIM INTERESOM	0	0
VIII. UDIO U GUBITKU OD ZAJEDNIČKIH POTHVATA	0	0
IX. UKUPNI PRIHODI	3.005.366	2.478.459
X. UKUPNI RASHODI	1.374.906	1.305.266
XI. DOBIT ILI GUBITAK PRIJE OPOREZIVANJA	1.630.460	1.173.193
1. Dobit prije oporezivanja	1.630.460	1.173.193
2. Gubitak prije oporezivanja	0	0
XII. POREZ NA DOBIT	293.483	196.925
XIII. DOBIT ILI GUBITAK RAZDOBLJA	1.336.977	976.268
1. Dobit razdoblja	1.336.977	976.268
2. Gubitak razdoblja	0	0



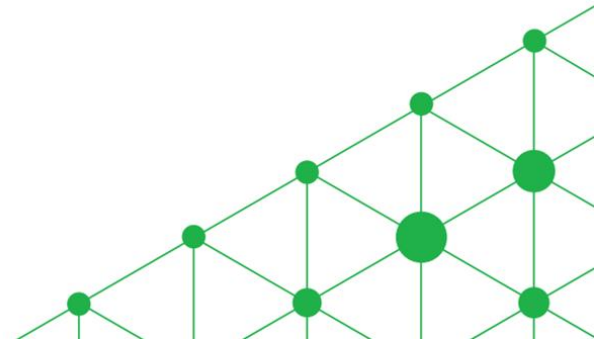
BILJEŠKE UZ NEREVIDIRANE KVARTALNE KONSOLIDIRANE I NEKONSOLIDIRANE FINACIJSKE IZVJEŠTAJE

1. Poslovni događaji izvještajnog razdoblja opisani su u Konsolidiranom i nekonsolidiranom kvartalnom izvještaju objavljenom na web stranici društva odnosno na poveznici: <https://professio.hr/investitori/#financial-reports> te na Službenom Registru Propisanih Informacija HANFA-e <https://www.hanfa.hr/podrucja-nadzora/trziste-kapitala/srpi/>
2. Pristup posljednjim kvartalnim financijskim izvještajima omogućen je na web stranici društva odnosno na poveznici: <https://professio.hr/investitori/#financial-reports> te na Službenom Registru Propisanih Informacija HANFA-e <https://www.hanfa.hr/podrucja-nadzora/trziste-kapitala/srpi/>
3. Izjava o primjeni računovodstvenih politika korištenih prilikom sastavljanja tromjesečnih izvještaja sastavni je dio Konsolidiranih i nekonsolidiranih kvartalnih izvještaja objavljenih na web stranici društva odnosno na poveznici: <https://professio.hr/investitori/#financial-reports> te na Službenom Registru Propisanih Informacija HANFA-e <https://www.hanfa.hr/podrucja-nadzora/trziste-kapitala/srpi/>
4. Društvo Professio Energia d.d. potpisalo je ugovor o namjeri stjecanja 100% udjela u društvu Power Solar d.o.o. od postojećeg vlasnika, pod uvjetom ispunjenja prethodno definiranih uvjeta (Conditions Precedents - „CP“). Power Solar d.o.o. je vlasnik zemljišta predviđenog za razvoj fotonaponskog postrojenja „Stankovci - Velim“, površine 50.400 m², s planiranim instaliranim kapacitetom od 3,7 MW i mrežnim priključkom od 3,0 MW. Očekuje se da će projekt biti operativan do 30. svibnja 2026. godine.
U svrhu osiguranja transakcije, uplaćen je depozit u iznosu od 543.260 EUR. Do dana odobrenja ovih financijskih izvještaja, prethodni uvjeti nisu u potpunosti ispunjeni te se stoga transakcija klasificira kao potencijalna obveza, ovisna o ostvarenju uvjeta iz ugovora.

5. **Dugoročne obveze Grupe i Društva:**

O P I S	Grupa		Društvo	
	31.03.2026.	31.12.2025.	31.03.2026.	31.12.2025.
	EUR	EUR	EUR	EUR
Obveze prema bankama /i/	55.069.521	55.643.812	4.285.389	4.285.389
Tekuće dospijeće dugoročnih kredita /ii/	-13.143.656	-13.143.656	-1.427.097	-1.427.097
Obveze za najam /iii/	399.457	432.108	399.457	432.108
Tekuće dospijeće obveze za najam	-88.723	-87.713	-88.723	-87.713
Ukupno dugoročne obveze	42.236.598	42.844.551	3.169.025	3.202.687

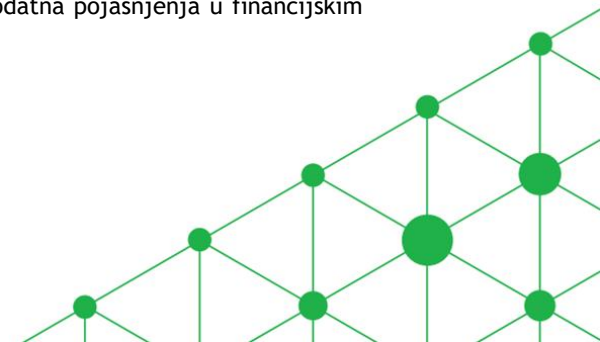
6. U izvještajnom razdoblju zaposleno je 11 osoba kao i na 31. prosinca 2025.



BILJEŠKE UZ NEREVIDIRANE KVARTALNE KONSOLIDIRANE I NEKONSOLIDIRANE FINACIJSKE IZVJEŠTAJE (nastavak)

6. Stanje i kretanje odgođenih poreza:	Grupa			Društvo		
	Stanje 1. siječnja	Priznato u dobit ili gubitak	Izveštajni datum tekućeg razdoblja	Stanje 1. siječnja	Priznato u dobit ili gubitak	Izveštajni datum tekućeg razdoblja
	EUR	EUR	EUR	EUR	EUR	EUR
Privremene razlike						
Odgođena porezna imovina						
Dugoročna rezerviranja	11.850	233	11.850	0	0	0
Fer vrijednost derivativa	0	0	0	0	0	0
Vrijednosno usklađenje financijske imovine	0	0	0	70.089	0	70.089
Odgođena porezna obveza						
Fer vrijednost nabavljene nematerijalne imovine	1.527.248	-112.965	1.414.282	0	0	0
Fer vrijednost nabavljenih nekretnine, postrojenja i opreme	4.933.815	-82.341	4.851.474	0	0	0
Fer vrijednost derivativa	40.050	-40.050	0	0	0	0
Neiskorišteni porezni gubici i porezne olakšice						
Porezni gubici	51.542	371.672	422.265	0	0	0
Odgođena porezna imovina	63.392	371.905	434.348	70.089	0	70.089
Odgođene porezne obveze	6.501.113	235.357	6.265.756	0	0	0
Ukupno	0	607.262		0	0	0

7. Nakon datuma bilance nisu identificirani značajni događaji koji bi imali utjecaj na financijski položaj ili zahtijevali dodatna pojašnjenja u financijskim izvještajima.





PROFESSIO
ENERGIA
ENERGY TO DO THE BUSINESS

| Professio Energia d.d. | ZSE:DLPR
| Ivana Lučića 2a/21, HR10000, Zagreb, Croatia
| professio@professio.hr
| www.professio.hr