



# Godišnji izvještaj

---

za 2025. godinu



**PROFESSIO**  
**ENERGIA**  
ENERGY TO DO THE BUSINESS

# SADRŽAJ

---

|  | <b>str.</b> |
|--|-------------|
| <b>UVOD</b>  | <b>1</b>    |
| OSNOVNI PODACI   | 2           |
| RAZVOJ GRUPE   | 3           |
| STRATEŠKI FOKUS GRUPE  | 4           |
| STRUKTURA GRUPE I PORTFELJA  | 5           |
| <b>IZVJEŠTAJ POSLOVODSTVA ZA POSLOVNU 2025. GODINU</b>   | <b>6</b>    |
| <b>KODEKS KORPORATIVNOG UPRAVLJANJA I ESG</b>  | <b>20</b>   |
| <b>IZJAVA OSOBA ODGOVORNIH ZA SASTAVLJANJE FINACIJSKIH IZVJEŠTAJA</b>                                | <b>25</b>   |
| <b>GODIŠNJI NEKONSOLIDIRANI I KONSOLIDIRANI FINACIJSKI IZVJEŠTAJI I IZVJEŠTAJ NEOVISNOG REVIZORA</b> | <b>26</b>   |
| <b>BILJEŠKE UZ NEKONSOLIDIRANE I KONSOLIDIRANE FINACIJSKE IZVJEŠTAJE</b>                             | <b>44</b>   |





Ivana Lučića 2A  
Zagreb, HR-10000  
+385 (1) 770 – 7731  
professio@professio.hr  
[www.professio.hr](http://www.professio.hr)

Pure play renewables  
kompanija  
Green Diamond

## OSNOVNI PODACI

---

### ČLAN UPRAVE - DIREKTOR

Mario Klarić

### NADZORNI ODBOR

Đuro Tatalović  
Gordana Neralić  
Denis Peranić

### TEMELJNI KAPITAL:

dionica 36.870.262,00 EUR  
DLPR-R-A  
Broj dionica: 2.836.174  
Nominalni iznos 13,00 EUR

**OIB:** 88975636912

**MBS:** 01967703

**ZSE TICKER:** DLPR-R-A

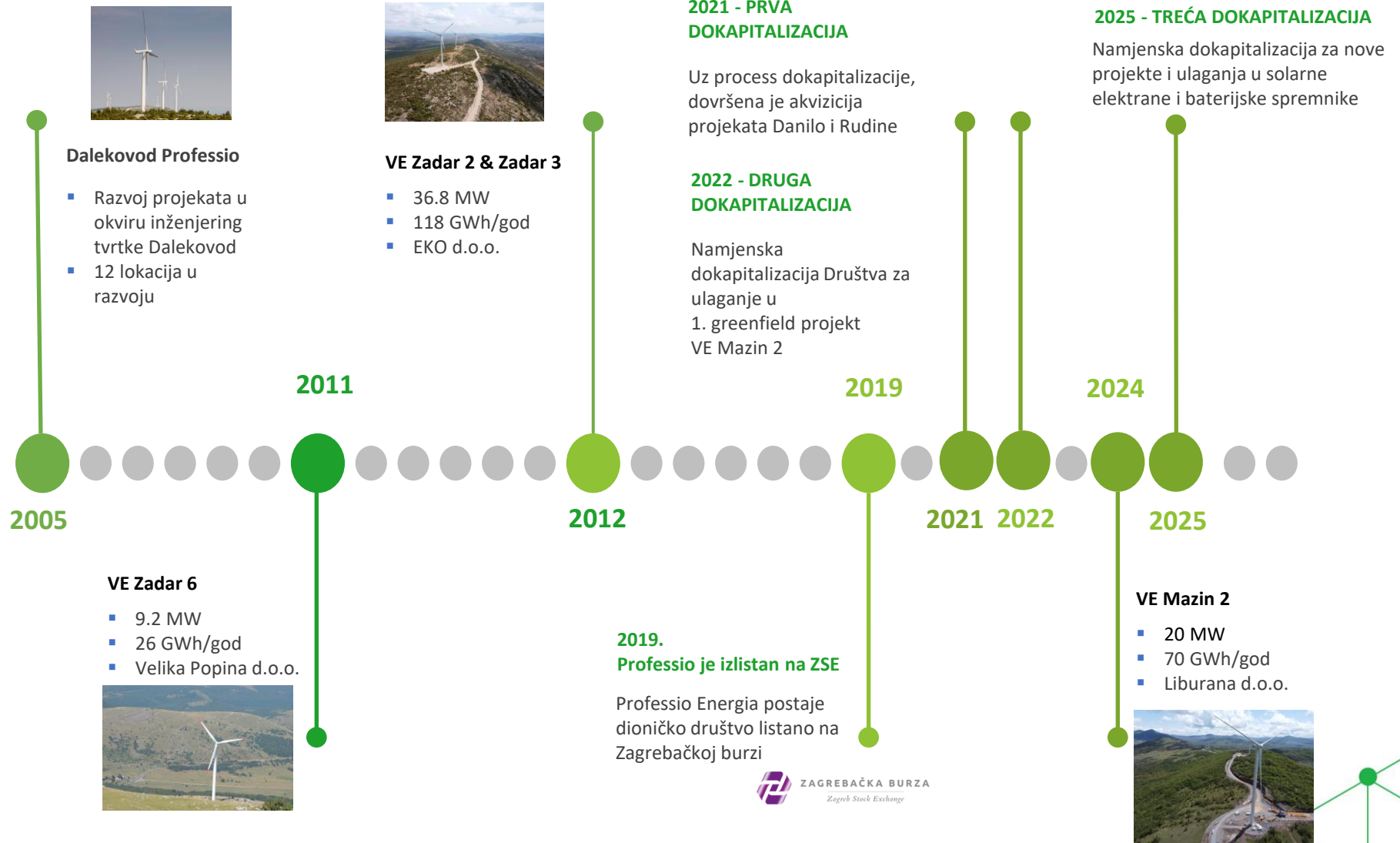
**ISIN:** HRDLPRRA0007

**LEI:** 747800U06861GEZJIR41

*Prvo hrvatsko dioničko društvo listano na Zagrebačkoj burzi  
usmjereno isključivo u investicije u obnovljive izvore energije*

---

# RAZVOJ GRUPE



# STRATEŠKI FOKUS GRUPE

## Tehnologija

Vjetar



Sunce



Spremnici energije (storage)



## Diverzifikacija

Corporate PPA



FiT & FiP



Tržište električne energije



## Tržišta

Jl Europa



**Povećavamo kapacitete za  
veću energetska neovisnost**

# STRUKTURA GRUPE I PORTFELJA

Vjetroelektrane su održiv, čist i neiscrpan izvor energije koji doprinosi smanjenju emisija stakleničkih plinova i jačanju energetske neovisnosti



**PROFESSIO ENERGIA D.D.**

50% udjela

50% udjela

100% udjela

100% udjela

100% udjela

**EKO d.o.o.**

**V. Popina d.o.o.**

**Danilo Energija d.o.o.**

**VE Rudine d.o.o.**

**Liburana d.o.o.**

VE Zadar 2&3  
36 MW

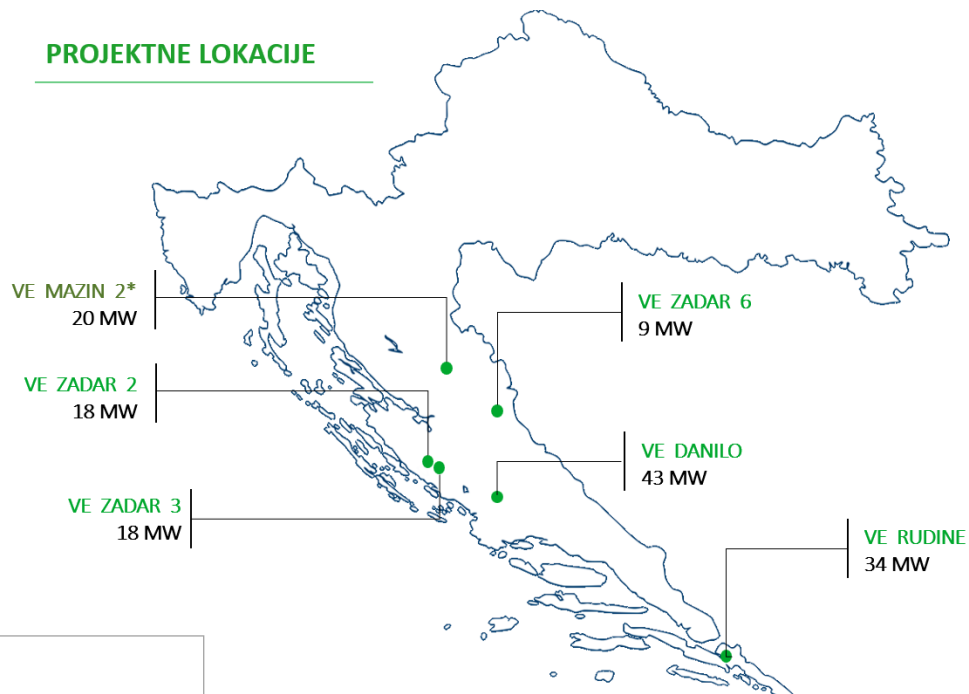
VE Zadar 6  
9 MW

VE Danilo  
43 MW

VE Rudine  
34 MW

VE Mazin 2  
20 MW

## PROJEKTNE LOKACIJE



# IZVJEŠĆE POSLOVODSTVA ZA POSLOVNU 2025. GODINU

Uprava predstavlja godišnje izvještaje koji uključuju revidirane nekonsolidirane i konsolidirane financijske izvještaje društva Professio Energia d.d. i njemu ovisnih društava („Grupa“) za razdoblje koje je završilo 31. prosinca 2025. godine.

## OSNOVNA DJELATNOST

Professio Energia Grupa je specijalizirana za razvoj i akviziciju projekata iz područja obnovljivih izvora energije. Osnovna djelatnost Grupe obuhvaća razvoj novih projekata, preuzimanje postojećih te upravljanje cjelokupnim životnim ciklusom energetske postrojenja – od ishođenja dozvola i financiranja do izgradnje, puštanja u pogon i dugoročnog održavanja.

Trenutno, Grupa upravlja portfeljem projekata ukupne instalirane snage od preko 140 MW, a u razvoju ima dodatnih 300 MW kroz različite faze pripreme. Među ključnim projektima nalaze se vjetroelektrane VE Rudine s 12 turbina i instaliranom snagom od 34.2 MW, VE Danilo s 19 turbina i instaliranom snagom od 43 MW te VE Mazin 2 s 7 turbina i instaliranom snagom od 21 MW. Grupa također ima udjela u rezultatu poslovanja zajedničkih poduhvata.

## ZNAČAJNI DOGAĐAJI TIJEKOM GODINE

Nije bilo značajnih događaja tijekom poslovne godine.

# IZVJEŠĆE POSLOVODSTVA ZA POSLOVNU 2025. GODINU

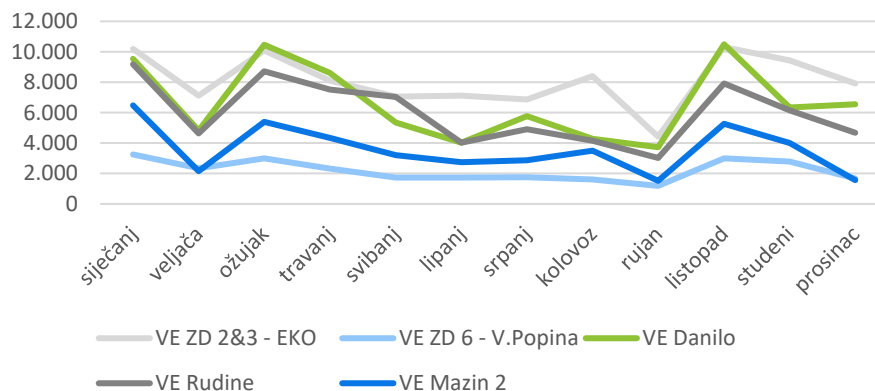
## POSLOVANJE I OPERATIVNI REZULTATI

Grupa je završila 2025. godinu s ostvarenim konsolidiranim prihodima u iznosu od 27,75 milijuna eura, dok su nekonsolidirani prihodi iznosili 5,49 milijuna eura. Većinu prihoda čine prihodi od prodaje električne energije iz projekata vjetroelektrana Rudine, Danilo i Mazin.

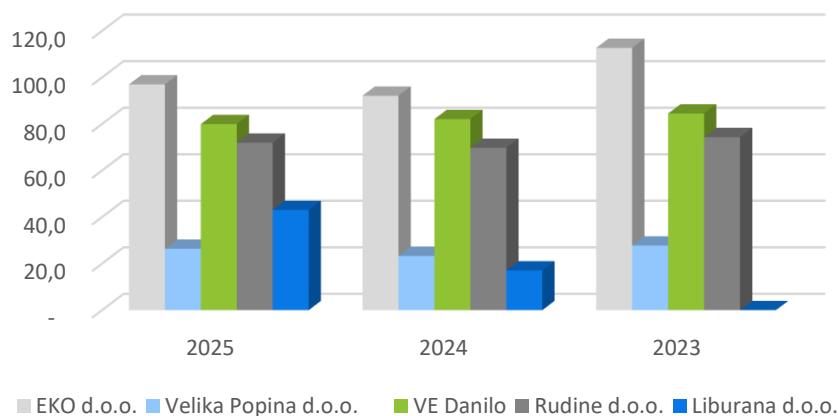
Kumulativni konsolidirani troškovi Grupe iznose 19,50 milijuna eura, dok kumulativni nekonsolidirani troškovi iznose 1,70 milijuna eura. Glavnina ukupnih konsolidiranih troškova proizlazi iz amortizacije vjetroelektrana i troškova njihova redovitog održavanja, dok se troškovi Matice uglavnom odnose na troškove zaposlenih, intelektualnih i ostalih usluga te plaćenih prava korištenja.

Tijekom 2025. godine, vjetroelektrane u okviru navedenih projekata proizvele su ukupno oko 318,3 GWh električne energije, što predstavlja rast proizvodnje od 12 % u odnosu na prethodnu godinu što je posljedica pune godine operativnog rada vjetroelektrane Mazin 2 u okviru poduzeća Liburana.

Proizvodnja (MWh)



Proizvodnja (GWh)



# IZVJEŠĆE POSLOVODSTVA ZA POSLOVNU 2025. GODINU

## POSLOVANJE I OPERATIVNI REZULTATI (nastavak)

Grupa ostvaruje prihode kroz više modela prodaje električne energije proizvedene iz obnovljivih izvora, ovisno o pojedinom projektu i fazi njegovog razvoja. U srpnju 2024. godine, društva EKO d.o.o. i Velika Popina d.o.o. sklopila su ugovor s GEN-I Hrvatska d.o.o. za otkup električne energije iz vjetroelektrana Zadar 2, Zadar 3 i Zadar 6 (ukupne snage 45 MW) kroz prodaju na spot tržištu burze električne energije CROPEX.

Grupa također sudjeluje u projektima koji su još uvijek u sustavu poticajnih cijena (FiT - Feed-in Tarifa) kroz ovisna društva DANILO ENERGIJA d.o.o. i Vjetroelektrana Rudine d.o.o., ali je u tijeku priprema za postupni izlazak iz tog režima u skladu s rokovima predviđenima po pojedinim projektima. Osim toga, Grupa ostvaruje prihode putem klasičnih ugovora o otkupu električne energije (PPA) u projektom društvu Liburana d.o.o..

Grupa i Društvo će nastaviti s aktivnostima u cilju povećanja poslovne učinkovitosti i daljnje pripreme za izlazak predmetnih projekata izvan sustava poticajnih cijena (Feed-in tarifnog sustava), a koje je po ugovorima o otkupu električne energije planirano u sljedećim godinama po pojedinim projektima:

| DANILO                 | RUDINE                 |
|------------------------|------------------------|
| U sustavu FiT do 2028. | U sustavu FiT do 2030. |

| ZADAR 2&3                  | ZADAR 6                    |
|----------------------------|----------------------------|
| Izvan sustava FiT od 2022. | Izvan sustava FiT od 2022. |

| LIBURANA                 |
|--------------------------|
| cPPA - izvan sustava FiT |



# IZVJEŠĆE POSLOVODSTVA ZA POSLOVNU 2025. GODINU

## KLJUČNI OPERATIVNI POKAZATELJI – VELIKA POPINA D.O.O.



VE Zadar 6 – Velika Popina d.o.o.

GWh

26,39

EBITDA

2,21 mEUR

EBITDA (%)

77,09

Projekt vjetroelektrane Zadar 6 u okviru društva posebne namjene Velika Popina d.o.o. ostvario je u navedenom razdoblju 2025. ukupne operativne prihode od 2,86 milijuna EUR. EBITDA društva posebne namjene Velika Popina d.o.o. iznosila je u navedenom razdoblju 2,21 milijuna EUR, odnosno EBITDA marža iznosila je 77,09%.

Proizvedena električna energija u navedenom razdoblju iz predmetnih projekata iznosila je 26,39 GWh.

# IZVJEŠĆE POSLOVODSTVA ZA POSLOVNU 2025. GODINU

## KLJUČNI OPERATIVNI POKAZATELJI – EKO D.O.O.



VE Zadar 2 i 3 – EKO d.o.o.

GWh

97,00

EBITDA

7,59 mEUR

EBITDA (%)

73,49

Projekti vjetroelektrana Zadar 2 i Zadar 3 u okviru društva posebne namjene EKO d.o.o. ostvarili su u navedenom razdoblju 2025. ukupne operativne prihode od 10,32 milijuna EUR. EBITDA društva posebne namjene EKO d.o.o. iznosila je u navedenom razdoblju 7,59 milijuna EUR, odnosno EBITDA marža iznosila je 73,49%.

Proizvedena električna energija u navedenom razdoblju iz predmetnih projekata iznosila je 97,00 GWh.

# IZVJEŠĆE POSLOVODSTVA ZA POSLOVNU 2025. GODINU

## KLJUČNI OPERATIVNI POKAZATELJI – DANILO ENERGIJA D.O.O.



VE Danilo – DANILO ENERGIJA d.o.o.

GWh

79,95

EBITDA

8,22 mEUR

EBITDA (%)

77,86

Projekt vjetroelektrana Danilo u okviru društva posebne namjene DANILO ENERGIJA d.o.o. ostvario je u navedenom razdoblju 2025. ukupne operative prihode od 10,55 milijuna EUR. EBITDA društva posebne namjene DANILO ENERGIJA d.o.o. iznosila je u navedenom razdoblju 8,22 milijuna EUR, odnosno EBITDA marža iznosila je 77,86%.

Proizvedena električna energija u navedenom razdoblju iz predmetnog projekta iznosila je 79,95 GWh.

# IZVJEŠĆE POSLOVODSTVA ZA POSLOVNU 2025. GODINU

## KLJUČNI OPERATIVNI POKAZATELJI – VJETROELEKTRANA RUDINE D.O.O.



VE Rudine – Vjetroelektrana Rudine d.o.o.

GWh

71,93

EBITDA

7,13 mEUR

EBITDA (%)

74,56

Projekt vjetroelektrana Rudine u okviru društva posebne namjene Vjetroelektrana Rudine d.o.o. ostvario je u navedenom razdoblju 2025. ukupne operative prihode od 9,56 milijuna EUR. EBITDA društva posebne namjene Vjetroelektrana Rudine d.o.o. iznosila je u navedenom razdoblju 7,13 milijuna EUR, odnosno EBITDA marža iznosila je 74,56%.

Proizvedena električna energija u navedenom razdoblju iz predmetnog projekta iznosila je 71,93 GWh.

# IZVJEŠĆE POSLOVODSTVA ZA POSLOVNU 2025. GODINU

## KLJUČNI OPERATIVNI POKAZATELJI – LIBURANA D.O.O.



VE Mazin 2 – Liburana d.o.o.

GWh

43,03

EBITDA

3,41 mEUR

EBITDA (%)

74,83

Projekt vjetroelektrana Mazin 2 u okviru društva posebne namjene Liburana d.o.o. ostvario je u navedenom razdoblju 2025. ukupne operativne prihode od 4,56 milijuna EUR. EBITDA društva posebne namjene Liburana d.o.o. iznosila je u navedenom razdoblju 3,41 milijuna EUR, odnosno EBITDA marža iznosila je 74,83%.

Proizvedena električna energija u navedenom razdoblju iz predmetnog projekta iznosila je 43,03 GWh.

# IZVJEŠĆE POSLOVODSTVA ZA POSLOVNU 2025. GODINU

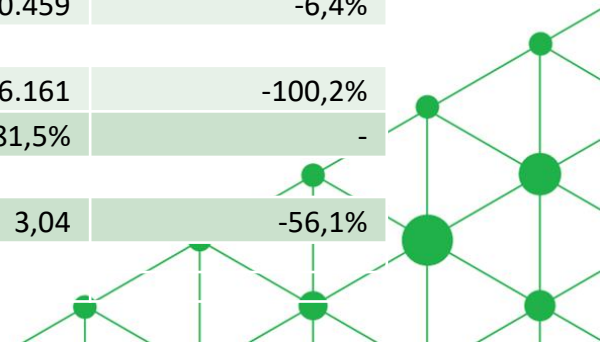
## PREGLED POSLOVANJA

| GRUPA                                 | 2025.      | 2024.      | Var (%) |
|---------------------------------------|------------|------------|---------|
|                                       | EUR        | EUR        |         |
| OPERATIVNI PRIHODI                    | 24.692.147 | 21.393.900 | 15,4%   |
| OPERATIVNI RASHODI                    | 7.053.079  | 5.785.004  | 21,9%   |
| <b>EBITDA</b>                         | 17.639.067 | 15.608.896 | 13,0%   |
| <b>EBITDA (%)</b>                     | 71,4%      | 73,0%      | -       |
| AMORTIZACIJA                          | 10.028.611 | 8.710.874  | 15,1%   |
| <b>EBIT</b>                           | 7.610.457  | 6.898.022  | 10,3%   |
| <b>EBIT(%)</b>                        | 30,8%      | 32,2%      | -       |
| FINANCIJSKI PRIHODI                   | 409.693    | 998.410    | -59,0%  |
| FINANCIJSKI RASHODI                   | 2.415.352  | 1.695.015  | 42,5%   |
| UDIO U DOBITI OD ZAJEDNIČKIH POTHVATA | 2.673.695  | 1.825.240  | 46,5%   |
| <b>UKUPNI PRIHODI</b>                 | 27.775.536 | 24.217.550 | 14,7%   |
| <b>UKUPNI RASHODI</b>                 | 19.497.043 | 16.190.893 | 20,4%   |
| <b>Neto dobit</b>                     | 7.171.657  | 6.662.872  | 7,6%    |
| <b>Neto dobit (%)</b>                 | 25,8%      | 27,5%      | -       |
| <b>EPS</b>                            | 2,53       | 2,55       | -0,7%   |

# IZVJEŠĆE POSLOVODSTVA ZA POSLOVNU 2025. GODINU

## PREGLED POSLOVANJA

| <b>DRUŠTVO</b>                        | <b>2025.</b> | <b>2024.</b> | <b>Var (%)</b> |
|---------------------------------------|--------------|--------------|----------------|
|                                       | EUR          | EUR          |                |
| OPERATIVNI PRIHODI                    | 330.401      | 439.728      | -24,9%         |
| OPERATIVNI RASHODI                    | 1.450.428    | 1.592.309    | -8,9%          |
| <b>EBITDA</b>                         | -1.120.026   | -1.152.581   | -2,8%          |
| <b>EBITDA (%)</b>                     | -339,0%      | -262,1%      | -              |
| AMORTIZACIJA                          | 77.911       | 83.806       | -7,0%          |
| <b>EBIT</b>                           | -1.197.937   | -1.236.387   | -3,1%          |
| <b>EBIT(%)</b>                        | -362,6%      | -281,2%      | -              |
| FINANCIJSKI PRIHODI                   | 2.482.797    | 7.513.782    | -67,0%         |
| FINANCIJSKI RASHODI                   | 166.969      | 134.344      | 24,3%          |
| UDIO U DOBITI OD ZAJEDNIČKIH POTHVATA | 2.673.695    | 1.825.240    | 46,5%          |
| <b>UKUPNI PRIHODI</b>                 | 5.486.893    | 9.778.750    | -43,9%         |
| <b>UKUPNI RASHODI</b>                 | 1.695.307    | 1.810.459    | -6,4%          |
| <b>Neto dobit</b>                     | 3.791.650    | 7.966.161    | -100,2%        |
| <b>Neto dobit (%)</b>                 | 69,1%        | 81,5%        | -              |
| <b>EPS</b>                            | 1,34         | 3,04         | -56,1%         |



# IZVJEŠTAJ POSLOVODSTVA ZA POSLOVNU 2025. GODINU

## GLOBALNI ENERGETSKI TRENDOVI

### Spremnici energije

Spremnici energije (baterije) postaju iznimno bitan čimbenik na tržištima električne energije. Prema Nacionalnom programu oporavka i otpornosti i NEKP-u za tu svrhu je namijenjeno poticanje 100 MWh spremnika, koji moraju biti realizirani do kraja 2026.

### Porast broja sati negativnih cijena

Tijekom 2025. godine ostvareno je 257 sati s negativnim cijenama energije (2024: 164 sata). Očekuje se da će broj sati s negativnim cijenama značajno rasti do 2030. godine i nadalje. Posebna pozornost posvećuje se aktivnostima u cilju mitigacije takvih rizika.

### Unapređenje tržišta od 31. prosinca 2025. godine

Od kraja rujna uveden je 15-minutni „Market Time Unit” na tržištu električne energije dan-unaprijed (eng. Day Ahead Market) što dovodi do stvaranja 96 cijena tokom dana te povećanja njenih volatilnosti i većih oscilacija cijena unutar jednog sata.

## OČEKIVANI BUDUĆI RAZVOJ POSLOVANJA

Jedan od ključnih razvojnih iskoraka je ulazak u solarni sektor putem društva Power Solar d.o.o., koje je nositelj projekta fotonaponskog postrojenja "Stankovci – Velim". Projekt predviđa izgradnju solarne elektrane instaliranog kapaciteta 3,7 MW na površini od 50.400 m<sup>2</sup>, a očekuje se da će biti operativan tokom 2026. godine. Drugi projekt koji se također razvija s partnerom je SE Rudine za kojeg se očekuje ta će biti operativan u prvom kvartalu 2028. godine. Time Grupa započinje aktivno širenje portfelja izvan opsega projekata vjetroelektrana, osnažujući prisutnost i u solarnom segmentu proizvodnje električne energije.

Istovremeno, Grupa intenzivno radi na razvoju projekata baterijskog sustava za pohranu energije na nekoliko lokacija, čime se nastoji strateški pozicionirati i u području energetske fleksibilnosti i stabilnosti mreže. Ovaj segment predstavlja ključan iskorak u modernizaciji portfelja te je u skladu s europskim i nacionalnim ciljevima integracije obnovljivih izvora energije.

Nastavak poslovnog rasta planira se i kroz potencijalne akvizicije te daljnji razvoj projekata u vlastitom portfelju, s fokusom na digitalizaciju, energetska učinkovitost i održivo financiranje.

Grupa aktivno prati tržišne prilike te istovremeno gradi temelje za dugoročnu održivost i rast u kontekstu ubrzane energetske tranzicije.



# IZVJEŠTAJ POSLOVODSTVA ZA POSLOVNU 2025. GODINU

---

## RIZICI GRUPE

Poslovanje Grupe izloženo je različitim vrstama rizika, s naglaskom na proizvodnju električne energije, tržišne cijene te političko-regulatorni okvir.

### Rizici proizvodnje i vremenski uvjeti

Poslovanje pojedinih društava – EKO d.o.o., Velika Popina d.o.o., Danilo Energija d.o.o., VE Rudine d.o.o. i Liburana d.o.o. – uvelike ovisi o vremenskim uvjetima, posebice o snazi vjetra. Iako su provedena višegodišnja mjerenja na lokacijama projekata, rizik odstupanja od očekivanih klimatskih uvjeta ne može se u potpunosti isključiti.

### Rizik povezan s poticajnim cijenama

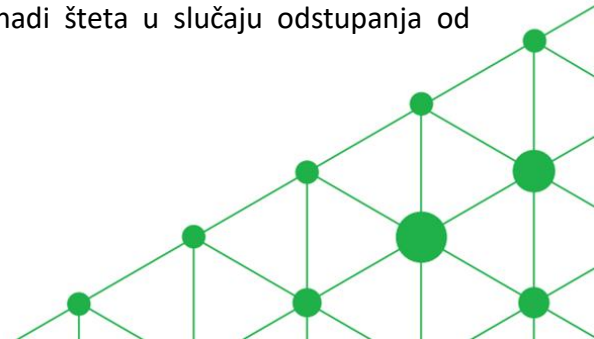
Dio prihoda temelji se na otkupnim cijenama iz ugovora s HROTE-om, koje su indeksirane prema potrošačkim cijenama. Nakon isteka razdoblja subvencioniranog otkupa (Danilo do 2028., Rudine do 2030.), očekuje se prelazak na tržišne cijene električne energije, što može imati utjecaj na financijski položaj povezanih društava.

### Rizici tržišta električne energije

Na cijene električne energije utječu brojni čimbenici: ponuda i potražnja, cijene fosilnih goriva, hidrološke oscilacije, kapacitet prijenosne mreže te tržišna manipulacija. EKO d.o.o. i Velika Popina d.o.o. od 1. kolovoza 2024. posluju na spot tržištu CROPEX-a, uz izloženost tržišnim fluktuacijama. Društvo Liburana d.o.o. Također sudjeluje na uređenom veleprodajnom tržištu CROPEX.

### Tehnički i operativni rizici

Kvarovi i tehnički problemi na vjetroagregatima mogu negativno utjecati na proizvodnju i prihode. S ciljem ublažavanja tih rizika, društva su sklopila dugoročne ugovore o održavanju i kombiniranom osiguranju koji uključuju klauzule o nadoknadi šteta u slučaju odstupanja od ugovorene raspoloživosti postrojenja.



# IZVJEŠTAJ POSLOVODSTVA ZA POSLOVNU 2025. GODINU

## RIZICI GRUPE (nastavak)

### Geopolitički i trgovinski rizici

Osim regionalnih geopolitičkih nestabilnosti, dodatnu neizvjesnost donosi međunarodna trgovinska politika, posebice potencijalno povećanje carina na kinesku solarnu i energetska opremu. Takve politike mogle bi povećati cijene opreme i sirovina te usporiti implementaciju novih projekata, posebno u solarnom segmentu i baterijskoj pohrani – sektorima u koje grupa planira dodatno ulagati.

### Politički i regulatorni rizici

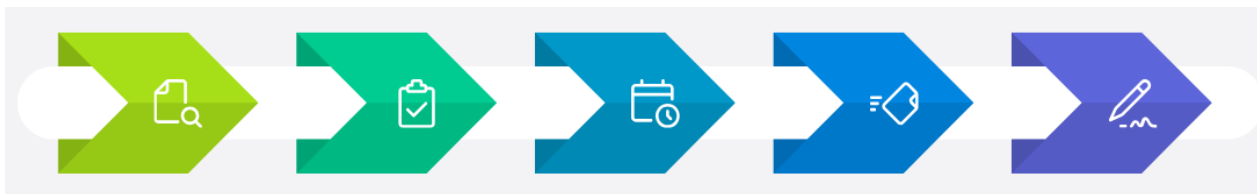
S obzirom da sektor obnovljivih izvora energije uvelike ovisi o regulativi, svaka promjena zakonskog okvira može utjecati na trajanje, dinamiku ili održivost projekata. To se odnosi i na nove uvjete priključenja na elektroenergetski sustav te procedure za izdavanje dozvola koje su definirane Zakonom o tržištu električne energije (NN 111/2021).

### Rizici vezani uz projekte u razvoju

Društvo u svom portfelju ima projekte u različitim fazama razvoja koji predstavljaju vrijednu dugoročnu imovinu. Ipak, postoji rizik da se neki od njih neće moći kapitalizirati zbog regulatornih prepreka ili nemogućnosti ishođenja svih potrebnih dozvola.

### Financijski rizici i CROPEX tržište

U uvjetima liberalizacije i sve veće povezanosti regionalnih tržišta (BSP Southpool, HUPX), otvorena tržišna izloženost donosi i volatilitnost prihoda. Trgovanje putem CROPEX-a omogućuje fleksibilnost, ali zahtijeva sofisticirane mehanizme za upravljanje rizicima.



# KODEKS KORPORATIVNOG UPRAVLJANJA I ESG

## STRUKTURA UPRAVLJAČIH I NADZORNIH TIJELA

| Naziv                                 | Stanje pozicija<br>DLPR-R-A na 31.12.2025. | %               |
|---------------------------------------|--|-----------------|
| ERSTE PLAVI OMF KATEGORIJE B          | 1.437.070                                  | 50,669%         |
| ERSTE PLAVI OMF KATEGORIJE A          | 43.160                                     | 1,522%          |
| ERSTE PLAVI EXPERT DMF                | 35.801                                     | 1,262%          |
| ERSTE ZATVORENI DMF                   | 3.935                                      | 0,139%          |
| ZATVORENI DOBROVOLJNI<br>CESTARSKI MF | 1.525                                      | 0,054%          |
| NESTLE ZDMF                           | 202  | 0,007%          |
| ARENA MUDRA MIROVINA ZDMF             | 155  | 0,005%          |
| POLICIJSKI ZDMF                       | 119  | 0,004%          |
| PBZ CO OMF KATEGORIJA B               | 740.183                                    | 26,098%         |
| PBZ CO OMF KATEGORIJA A               | 6.831                                      | 0,241%          |
| ADRIS GRUPA D.D.                      | 567.193                                    | 19,999%         |
| <b>SVEUKUPNO</b>                      | <b>2.836.174</b>                           | <b>100,000%</b> |

**UPRAVA:** Mario Klarić - direktor, zastupa Društvo samostalno i pojedinačno

### NADZORNI ODBOR:

Đuro Tatalović - predsjednik  
Gordana Neralić - članica  
Denis Peranić - član

**ISPLAĆENE DIVIDENDE:** nije bilo isplate u izvještajnom razdoblju

**VLASNIČKA PROMJENA:** Tijekom 2025. godine došlo je do promjene u vlasničkoj strukturi na način da su dionice Croatia osiguranja prenesene na krajnjeg vlasnika, odnosno Adris Grupu


**POVEĆANJE KAPITALA:** Tijekom 2025. godine došlo je do povećanja temeljnog kapitala za nominalni iznos od 2.860.000,00 EUR, uplatom u novcu, izdavanjem 220.000 novih redovnih dionica

OBVEZNI MIROVINSKI FONDovi  
**PBZ CROATIA**  
OSIGURANJE

**ERSTE PLAVI** Š  
Mirovinski fondovi

**A**  
ADRIS

 **ZAGREBAČKA BURZA**  
Zagreb Stock Exchange



# KODEKS KORPORATIVNOG UPRAVLJANJA I ESG

## POLITIKE KORPORATIVNOG UPRAVLJANJA

U 2025. godini Professio Energia Grupa napravila je značajan iskorak u korporativnom upravljanju kroz razvoj ESG okvira i jasno definiranje korporativnog identiteta.

Definirane su ključne izjave korporativnog identiteta:

### Misija

Razvijamo projekte obnovljivih izvora energije i stvaramo dugoročno održivu vrijednost za gospodarstvo, partnere i zajednice.

### Vizija

Biti vodeći regionalni investitor u obnovljive izvore energije koji oblikuje održivu energetska tranziciju.

### Vrijednosti

- odgovornost u djelovanju
- partnerstvo koje stvara vrijednost
- hrabrost da oblikujemo budućnost
- učinak koji ostavlja trag

Ključan iskorak ostvaren je i izradom **prvog Izvješća o održivosti za 2024. godinu**, u skladu s Europskim standardima za izvještavanje o održivosti (ESRS), čime je uspostavljen strukturiran i transparentan okvir za praćenje i objavu okolišnih, društvenih i upravljačkih aspekata poslovanja.

Tijekom godine dodatno su unaprijeđeni interni upravljački procesi, uključujući razvoj sustava upravljanja rizicima, jačanje internih kontrola te postupnu formalizaciju politika i procedura, čime se kontinuirano podiže razina usklađenosti s regulatornim zahtjevima i najboljim tržišnim praksama.

Paralelno se provodi potpuni redizajn web stranice i postupno gradi sustavna prisutnost na LinkedIn mreži, u cilju izgradnje snažne reputacije prema investitorima, poslovnim partnerima i široj javnosti. Ovi koraci zajedno čine temelj za dosljednu, vjerodostojnu i prepoznatljivu komunikaciju koja podržava dugoročno pozicioniranje Grupe na tržištu kapitala i u sektoru obnovljivih izvora energije te lokalnim zajednicama.



# KODEKS KORPORATIVNOG UPRAVLJANJA I ESG

## INFORMACIJE O SUSTAVIMA UNUTARNE KONTROLE I UPRAVLJANJA RIZICIMA

Grupa je razvila je sustav unutarnje kontrole i upravljanja rizicima koji osigurava pravovremenu identifikaciju, procjenu i upravljanje svim značajnim rizicima koji mogu utjecati na poslovanje, imovinu i financijski položaj Grupe.

Sustav unutarnjih kontrola obuhvaća skup politika, procedura i kontrolnih aktivnosti koje su implementirane u svakodnevnom operativnim procesima s ciljem osiguravanja točnosti financijskog izvještavanja, usklađenosti s relevantnim zakonima i propisima, zaštite imovine te učinkovitosti poslovanja.

Nadzorni odbor, putem Odbora za reviziju, nadzire učinkovitost sustava unutarnje kontrole i rizika, dok Uprava redovito prati operativne i strateške rizike te poduzima odgovarajuće mjere za njihovo ublažavanje.

Rizici kojima je Grupa izložena uključuju tržišne, regulatorne, tehničke, financijske i klimatske rizike. Posebna pažnja posvećuje se upravljanju tržišnim cijenama električne energije, stabilnosti proizvodnje u ovisnosti o vremenskim uvjetima, kao i regulatornim promjenama koje mogu utjecati na razvoj i provedbu projekata. Također, Grupa kontinuirano razvija mehanizme za praćenje geopolitičkih, trgovinskih i makroekonomskih čimbenika koji mogu utjecati na poslovanje i investicijske odluke.

U cilju ublažavanja tehničkih i operativnih rizika, operativna društva sklapaju dugoročne ugovore o održavanju, kao i ugovore o osiguranju, čime se osigurava visoka razina raspoloživosti energetske postrojenja. Interni sustavi redovito se evaluiraju i usklađuju s regulatornim zahtjevima i najboljim praksama upravljanja rizicima u sektoru obnovljivih izvora energije.



# KODEKS KORPORATIVNOG UPRAVLJANJA I ESG

## EKOLOŠKI ASPEKTI

Grupa upravlja svojim okolišnim utjecajima kroz razvoj i upravljanje projektima obnovljivih izvora energije, uz strogo poštivanje regulatornog okvira i primjenu mjera zaštite okoliša tijekom cijelog životnog ciklusa projekata.

Poseban naglasak stavlja se na očuvanje bioraznolikosti, pri čemu se projekti razvijaju i u blizini područja ekološke mreže Natura 2000, uz provedbu postupaka procjene utjecaja na okoliš i ocjene prihvatljivosti za ekološku mrežu te provođenje ciljanih mjera ublažavanja i kontinuirani monitoring utjecaja na vrste i staništa, osobito ptice i šišmiše.

Tijekom 2025. godine Grupa je definirala Strategiju održivosti za razdoblje 2025. – 2030., kojom su postavljeni ključni ciljevi usmjereni na daljnji razvoj poslovanja u skladu s načelima održivosti:

- povećanje proizvodnje električne energije iz obnovljivih izvora za 50 % do 2030. godine
- razmjerni rast izbjegnutih emisija CO<sub>2</sub>
- razvoj i integracija naprednih tehnologija (uključujući sustave pohrane energije)
- jačanje otpornosti portfelja na klimatske rizike

Grupa je dodatno unaprijedila upravljanje okolišnim aspektima kroz provedbu prvog izračuna GHG emisija na razini Grupe i analize klimatskih rizika.

Ukupne emisije u 2024. godini iznosile su približno 11.700 t CO<sub>2</sub>e, pri čemu se više od 99 % emisija odnosi na Opseg 3, odnosno aktivnosti povezane s razvojem i izgradnjom projekata (izgradnja VE Mazin 2), dok su operativne emisije vrlo niske, što potvrđuje niskougličnu prirodu poslovnog modela.

Analiza klimatskih rizika provedena na razini portfelja pokazuje da su trenutačni klimatski rizici niski do umjereni, bez značajnog utjecaja na kontinuitet poslovanja, uz identificirane ključne izazove poput promjena u režimu vjetra, ekstremnih temperatura te povećanog rizika od požara i oluja.

Istodobno, Grupa prepoznaje rastući reputacijski rizik povezan s javnom percepcijom utjecaja projekata na okoliš i prostor, koji predstavlja sve značajniji čimbenik za planiranje i realizaciju budućih projekata. U tom kontekstu dodatno se jačaju aktivnosti transparentnog komuniciranja i suradnje s lokalnim zajednicama, s ciljem očuvanja društvene prihvaćenosti projekata.



# KODEKS KORPORATIVNOG UPRAVLJANJA I ESG

## DRUŠTVENI ASPEKTI

Društveno odgovorno djelovanje Grupe temelji se na dva ključna stupa: podršci lokalnim zajednicama kroz donacije, sponzorstva i volontiranje te kontinuiranoj brizi o zaposlenicima i razvoju kvalitetnog radnog okruženja.

Volontiranje predstavlja važan način na koji zaposlenici Grupe izravno doprinose zajednici i okolišu. U okviru projekta Boranka, naš tim je sudjelovao u prvoj akciji pošumljavanja u Lozovcu kraj Šibenika. Takve inicijative vraćaju ravnotežu ondje gdje energija, infrastruktura i ljudska potreba za razvojem uzimaju svoj dio prirode.

U 2025. godini realizirane su donacije i sponzorstva u ukupnom iznosu od **46.126 EUR**, usmjerene isključivo na konkretne potrebe lokalnih sredina u kojima posluje, od kojih izdvajamo:

- **OŠ Antuna Mihanovića, Drniš** - klima uređaji za školske učionice
- **OŠ Petra Krešimira IV, Šibenik** - interaktivna ploča
- **Lovačka društva (Šibenik i Krka)** - solarna elektrana te oprema za zaštitu i očuvanje divljači
- **Dobrovoljno vatrogasno društvo Selca** (otok Brač) - oprema za jačanje protupožarne zaštite i sigurnosti zajednice.

U području brige o zaposlenicima, tijekom 2025. godine Društvo je proširilo tim zapošljavanjem tri nove zaposlenice, čime je broj zaposlenih povećan s 8 na 11.

Ovaj rast odražava razvoj poslovanja, ali i strateški pristup upravljanju ljudskim kapitalom kao ključnim resursom Grupe.

Grupa pritom kontinuirano ulaže u kvalitetu radnog okruženja, s posebnim naglaskom na ravnotežu između poslovnog i privatnog života, zadovoljstvo zaposlenika te njihov profesionalni i osobni razvoj



# KODEKS KORPORATIVNOG UPRAVLJANJA I ESG

## UPRAVLJAČKI ASPEKTI

Upravljanje Grupom temelji se na jasno definiranoj strukturi odgovornosti i nadzora, u skladu s Kodeksom korporativnog upravljanja Zagrebačke burze, Zakonom o trgovačkim društvima i drugim relevantnim propisima.

Upravljačku strukturu čine Skupština, Nadzorni odbor i Uprava, s jasno razdijeljenim ovlastima i odgovornostima, čime se osigurava transparentno i odgovorno donošenje odluka.

Ključni elementi sustava korporativnog upravljanja uključuju:

- razvoj sustava upravljanja rizicima i jačanje internih kontrola
- razvoj i formalizaciju internih akata, politika i procedura kojima se uređuju upravljački i poslovni procesi
- kontinuirano stručno usavršavanje upravljačkih tijela i zaposlenika
- praćenje regulatornih zahtjeva i usklađenost s tržišnim standardima

Grupa kontinuirano ulaže u digitalizaciju poslovanja, uključujući implementaciju sustava za upravljanje dokumentacijom (DMS), čime se povećava učinkovitost, transparentnost i kontrola poslovnih procesa.

Posebna pažnja posvećena je informacijskoj sigurnosti i zaštiti podataka, uz primjenu mjera poput enkripcije, upravljanja pristupima i redovitih sigurnosnih provjera, u skladu s Općom uredbom o zaštiti podataka (GDPR).

Kroz ovakav sustav upravljanja Grupa osigurava stabilno, transparentno i usklađeno poslovanje, uz fokus na dugoročnu vrijednost i otpornost na rizike.



Član Uprave – Direktor

Mario Klarić



# IZJAVA OSOBA ODGOVORNIH ZA SASTAVLJANJE FINANCIJSKIH IZVJEŠTAJA

---

Temeljem odredbi Zakona o tržištu kapitala, Mario Klarić, član Uprave – direktor Društva, kao osoba odgovorna za sastavljanje godišnjih izvještaja društva PROFESSIO ENERGIA d.d. iz Zagreba, Ivana Lučića 2a/21, OIB 88975636912 (dalje u tekstu: Društvo), ovime dajem sljedeću

## IZJAVU

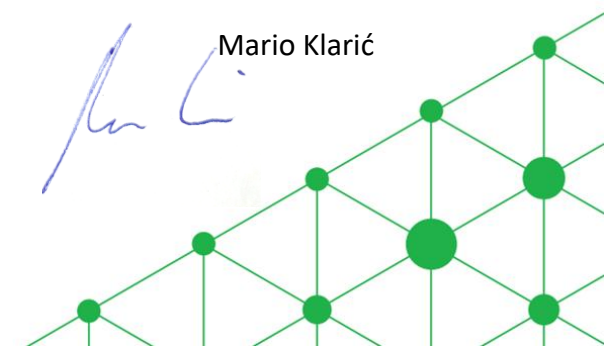
Prema mojem najboljem saznanju - godišnji revidirani, konsolidirani i nekonsolidirani financijski izvještaji za 2025. godinu sastavljeni su uz primjenu odgovarajućih standarda financijskog izvještavanja, daju cjelovit i istinit prikaz imovine i obveza, gubitaka i dobitaka, financijskog položaja i poslovanja Društva i društava uključenih u konsolidaciju; - izvještaj Uprave Društva za period od 1. siječnja do 31. prosinca 2025. godine sadrži istinit prikaz razvoja i rezultata poslovanja i položaja Društva i društava uključenih u konsolidaciju, uz opis najznačajnijih rizika i neizvjesnosti kojima su izloženi Društvo i društva uključena u konsolidaciju.

Financijski izvještaji su revidirani.



Član Uprave – Direktor

Mario Klarić





# **GODIŠNJI NEKONSOLIDIRANI I KONSOLIDIRANI FINANCIJSKI IZVJEŠTAJI I IZVJEŠTAJ NEOVISNOG REVIZORA**

---

za 2025. godinu

## ODGOVORNOST ZA NEKONSOLIDIRANE I KONSOLIDIRANE GODIŠNJE FINACIJSKE IZVJEŠTAJE

Uprava društva Professio Energia d.d., Ivana Lučića 2A, Zagreb, (dalje u tekstu Društvo) je dužna osigurati da godišnji nekonsolidirani i konsolidirani financijski izvještaji Društva za 2025. godinu budu sastavljeni u skladu sa Međunarodnim standardima financijskog izvještavanja usvojenima od strane Europske unije (MSFI), tako da pružaju istinit i objektivan prikaz nekonsolidiranog i konsolidiranog financijskog stanja, nekonsolidiranih i konsolidiranih rezultata poslovanja, nekonsolidiranih i konsolidiranih promjena kapitala i nekonsolidiranih i konsolidiranih novčanih tokova Društva za to razdoblje.


Na temelju provedenih istraživanja, Uprava opravdano očekuje da Društvo ima odgovarajuća sredstva za nastavak poslovanja u doglednoj budućnosti. Sukladno tomu, Uprava je izradila godišnje nekonsolidirane i konsolidirane financijske izvještaje pod pretpostavkom neograničenosti vremena poslovanja Društva.

Pri izradi godišnjih nekonsolidiranih i konsolidiranih financijskih izvještaja Uprava je odgovorna za:

- odabir i potom dosljednu primjenu odgovarajućih računovodstvenih politika u skladu sa važećim standardima financijskog izvještavanja;
- davanje razumnih i razboritih prosudbi i procjena;
- izradu godišnjih nekonsolidiranih i konsolidiranih financijskih izvještaja uz pretpostavku o neograničenosti vremena poslovanja, osim ako je pretpostavka neprimjerena.

Uprava je odgovorna za vođenje ispravnih računovodstvenih evidencija, koje će u bilo koje doba s prihvatljivom točnošću odražavati nekonsolidirani i konsolidirani financijski položaj, nekonsolidirane i konsolidirane rezultate poslovanja, nekonsolidirane i konsolidirane promjene kapitala i nekonsolidirane i konsolidirane novčane tokove Društva, kao i njihovu usklađenost sa važećim hrvatskim Zakonom o računovodstvu. Uprava je također odgovorna za čuvanje imovine Društva, pa stoga i za poduzimanje opravdanih mjera da bi se spriječile i otkrile prijevare i ostale nezakonitosti.

Potpisano u ime Uprave:

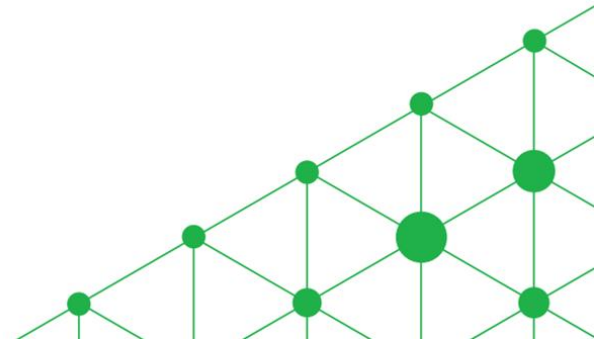


Mario Klarić, direktor



PROFESSIO ENERGIA d.d.  
Ivana Lučića 2/A  
10 000 Zagreb

U Zagrebu, 29. travnja 2026. godine



# Izvještaj neovisnog revizora



Tel: +385 1 2395 741  
E-mail: bdo-croatia@bdo.hr

BDO Croatia d.o.o.  
10000 Zagreb  
Radnička cesta 180

## IZVJEŠTAJ NEOVISNOG REVIZORA

Dioničarima društva **Professio Energia d.d., Zagreb**

Izvještaj o reviziji nekonsolidiranih i konsolidiranih godišnjih financijskih izvještaja

### Mišljenje

Obavili smo reviziju nekonsolidiranih i konsolidiranih godišnjih financijskih izvještaja društva **Professio Energia d.d., Zagreb**, Ivana Lučića 2A i njegovih ovisnih društava ("Društvo i Grupa"), koji obuhvaćaju nekonsolidirani i konsolidirani Izvještaj o financijskom položaju na 31. prosinca 2025., nekonsolidirani i konsolidirani Izvještaj o sveobuhvatnoj dobiti, nekonsolidirani i konsolidirani Izvještaj o novčanim tokovima i nekonsolidirani i konsolidirani Izvještaj o promjenama kapitala za tada završenu godinu, kao i pripadajuće Bilješke uz nekonsolidirane i konsolidirane godišnje financijske izvještaje, uključujući i značajne informacije o računovodstvenim politikama.

Prema našem mišljenju, priloženi nekonsolidirani i konsolidirani godišnji financijski izvještaji istinito i fer prikazuju nekonsolidirani i konsolidirani financijski položaj Društva i Grupe na 31. prosinca 2025. njegovu nekonsolidiranu i konsolidiranu financijsku uspješnost i nekonsolidirane i konsolidirane novčane tokove za tada završenu godinu u skladu sa Međunarodnim standardima financijskog izvještavanja usvojenima od strane Europske unije (MSFI).

### Osnova za Mišljenje

Obavili smo našu reviziju u skladu sa Međunarodnim revizijskim standardima (MRevS-ima). Naše odgovornosti prema tim standardima su detaljnije opisane u našem Izvješću neovisnog revizora u odjeljku Odgovornosti revizora za reviziju nekonsolidiranih i konsolidiranih godišnjih financijskih izvještaja. Neovisni smo od Društva u skladu s Međunarodnim kodeksom etike za profesionalne računovođe uključujući Međunarodne standarde neovisnosti koji je izdao Odbor za međunarodne standarde etike za računovođe (IESBA) (IESBA Kodeks), kako je primjenjivo na revizije financijskih izvještaja subjekata od javnog interesa, zajedno s etičkim zahtjevima koji su relevantni za našu reviziju financijskih izvještaja subjekata od javnog interesa u Republici Hrvatskoj i ispunili smo naše ostale etičke odgovornosti u skladu s tim zahtjevima i IESBA Kodeksom. Vjerujemo da su revizijski dokazi koje smo dobili dostatni i primjereni da osiguraju osnovu za naše mišljenje.

### Ključna revizijska pitanja

Ključna revizijska pitanja jesu ona pitanja koja su bila, po našoj profesionalnoj prosudbi, od najveće važnosti za našu reviziju nekonsolidiranih i konsolidiranih godišnjih financijskih izvještaja tekućeg razdoblja. Tim pitanjima smo se bavili u kontekstu naše revizije nekonsolidiranih i konsolidiranih godišnjih financijskih izvještaja kao cjeline i pri formiranju našeg mišljenja o njima, i mi ne dajemo zasebno mišljenje o tim pitanjima.

Utvrđili smo da su niže navedena pitanja ključna revizijska pitanja koja treba objaviti u našem Izvješću neovisnog revizora.



# Izveštaj neovisnog revizora



BDO Croatia d.o.o.

## IZVJEŠTAJ NEOVISNOG REVIZORA (nastavak)

### Izveštaj o reviziji nekonsolidiranih i konsolidiranih godišnjih financijskih izvještaja (nastavak)

#### Ključna revizijska pitanja (nastavak)

| Ključno revizijsko pitanje   | Kako smo adresirali ključno revizijsko pitanje   |
|--|--|
| <p><b>Umanjenje vrijednosti goodwill-a (konsolidirani godišnji financijski izvještaji)</b></p> <p>Na dan 31. prosinca 2025. godine ukupna vrijednost goodwill-a priznata u konsolidiranim godišnjim financijskim izvještajima Grupe iznosi 4.343.107 EUR (na dan 31. prosinca 2024. godine u istom iznosu).</p>  |  |
| <p><b>Umanjenje vrijednosti goodwill-a (konsolidirani godišnji financijski izvještaji)</b></p> <p>Grupa ima goodwill iskazan s osnove ulaganja u ovisna društva Danilo Energija d.o.o. i Vjetroelektrane Rudine d.o.o.</p> <p>Umanjenje vrijednosti goodwill-a je definirano kao ključno revizijsko pitanje jer uključuje značajne procjene vezane uz ključne pretpostavke, uključujući diskontnu stopu i procjene buduće proizvodnje električne energije.</p> <p>Grupa kvartalno provodi test umanjenja vrijednosti kako bi se utvrdilo da li je iskazani iznos goodwilla u konsolidiranim godišnjim financijskim izvještajima nadoknativ. Izračun nadoknativog iznosa goodwilla se temelji na planu prihoda, za razdoblje trajanja koncesije, koji ovisna društva ostvaruju na lokalnom tržištima, razvijenog od strane Grupe imajući u vidu strategiju poslovanja te relevantne trendove tržišta.</p> <p>Moguće je da jedno od ovisnih društava neće ostvariti budžet, koji je planiran prilikom ulaganja u ovisno društvo od strane Grupnog menadžmenta. Sukladno zahtjevima MRS-a 36 Grupa je napravila test umanjenja knjigovodstvene vrijednosti jedinica koje generiraju novac (CGU) kojima je prilikom sjecanja priznat goodwill.</p> <p>Povezane objave u pripadajućim konsolidiranim godišnjim financijskim izvještajima</p> <p>Molimo vidjeti bilješku 2.5 ((Goodwill (konsolidirani godišnji financijski izvještaji)) te bilješku 13 (Goodwill)).</p> | <p><b>Naše revizorske procedure vezane za ovo područje, između ostalog, uključivale su:</b></p> <ul style="list-style-type: none"><li>• Stjecanje razumijevanja računovodstvenih politika i procesa Grupe u vezi testiranja na umanjenje vrijednosti goodwill-a;</li><li>• Pregled prikupljenih financijskih informacija korištenih u razmatranju postojanja indikatora umanjenja ulaganja i ocjenu prosudbe indikatora potencijalnog umanjenja od strane Grupe;</li><li>• Kritičko ocjenjivanje odabranog modela korištenog u izračunu nadoknativne vrijednosti i fer vrijednosti goodwill-a temeljenog na poslovnom planu ovisnih društava, kod kojih je prepoznato postojanje indikatora za umanjenje kako bi procijenili usklađenost s MSFI-ima, koji su usvojeni od strane EU te da se dosljedno primjenjuje;</li><li>• Ocjenu razumnosti ključnih pretpostavki korištenih u modelu procjene vrijednosti goodwill-a, a posebice projekcije buduće proizvodnje električne energije i diskontne stope;</li><li>• Provjeru matematičke točnosti modela procjene vrijednosti goodwill-a;</li><li>• Dodatno, pregledali smo vezane bilješke i ocjenu prikladnosti objava Grupe vezanih uz alokaciju kupovne cijene i goodwill-a kako bi procijenili usklađenost s MSFI-ima, koji su usvojeni od strane EU.</li></ul> |

# Izveštaj neovisnog revizora



## IZVJEŠTAJ NEOVISNOG REVIZORA (nastavak)

### Izveštaj o reviziji nekonsolidiranih i konsolidiranih godišnjih financijskih izvještaja (nastavak)

#### Ključna revizijska pitanja (nastavak)

| Ključno revizijsko pitanje  | Kako smo adresirali ključno revizijsko pitanje   |
|---|--|
| <b>Umanjenje vrijednosti ulaganja u ovisna društva (nekonsolidirani godišnji financijski izvještaji)</b>  |  |
| <p>Na dan 31. prosinca 2025. godine ukupna vrijednost ulaganja u ovisna društva u nekonsolidiranim godišnjim financijskim izvještajima Društva iznose 64.357.374 EUR (na dan 31. prosinca 2024. godine u istom iznosu).</p>   |  |
| <b>Umanjenje vrijednosti ulaganja u ovisna društva (nekonsolidirani financijski izvještaji)</b>   | <b>Naše revizorske procedure vezane za ovo područje, između ostalog, uključivale su:</b>   |
| <p>U nekonsolidiranim godišnjim financijskim izvještajima na dan 31. prosinca 2025. godine Društvo je iskazalo ulaganja u različita ovisna društva po trošku korigiranom za umanjenje vrijednosti.</p>  | <ul style="list-style-type: none"><li>• Stjecanje razumijevanja računovodstvenih politika i procesa Društva u vezi testiranja na umanjenje ulaganja u ovisna društva;</li></ul>  |
| <p>Umanjenje vrijednosti ulaganja u ovisna društva je definirano kao ključno revizijsko pitanje jer uključuje značajne procjene vezane uz ključne pretpostavke, uključujući diskontnu stopu i procjene buduće proizvodnje električne energije.</p>  | <ul style="list-style-type: none"><li>• Pregled prikupljenih financijskih informacija korištenih u razmatranju postojanja indikatora umanjenja ulaganja i ocjenu prosudbe indikatora potencijalnog umanjenja od strane Društva;</li></ul>  |
| <p>Društvo kvartalno provodi test umanjenja vrijednosti kako bi se utvrdilo da li je iskazani iznos ulaganja u ovisna društva u nekonsolidiranim godišnjim financijskim izvještajima nadoknativ. Izračun nadoknativog iznosa ulaganja temelji se na planu prihoda, za razdoblje trajanja koncesije, koji ovisna društva ostvaruju na lokalnom tržištima razvijenog od strane Društva imajući u vidu strategiju poslovanja te relevantne trendove tržišta.</p> | <ul style="list-style-type: none"><li>• Kritičko ocjenjivanje odabranog modela korištenog u izračunu nadoknativne vrijednosti i fer vrijednosti ovisnih društava, kod kojih je prepoznato postojanje indikatora za umanjenje kako bi procijenili usklađenost s MSFI-ima, koji su usvojeni od strane EU te da se dosljedno primjenjuje;</li></ul> |
| <p>Moguće je da neka od ovisnih društava neće ostvariti budžet, koji je planiran prilikom ulaganja u ovisno društvo od strane menadžmenta. Sukladno zahtjevima MRS-a 36 Društvo je napravilo test umanjenja knjigovodstvene vrijednosti jedinica koje generiraju novac (CGU) koje predstavljaju pojedinačno ulaganje u ovisno društvo.</p>  | <ul style="list-style-type: none"><li>• Ocjenu razumnosti ključnih pretpostavki korištenih u modelu procjene vrijednosti ulaganja u ovisna društva, a posebice projekcije buduće proizvodnje električne energije i diskontne stope;</li></ul>  |
| <b>Povezane objave u pripadajućim nekonsolidiranim godišnjim financijskim izvještajima</b>  | <ul style="list-style-type: none"><li>• Provjeru matematičke točnosti modela procjene vrijednosti ulaganja u ovisna društva;</li></ul>   |
| <p>Vidjeti bilješku 2.3 (Ovisna društva (pojedinačni izvještaji)) i bilješku 15 (Dugotrajna financijska imovina).</p>   | <ul style="list-style-type: none"><li>• Dodatno, pregledali smo vezane bilješke i ocjenu prikladnosti objava Društva vezanih uz ulaganja u ovisna društva kako bi procijenili usklađenost s MSFI-ima, koji su usvojeni od strane EU.</li></ul>   |

## IZVJEŠTAJ NEOVISNOG REVIZORA (nastavak)

### Izveštaj o reviziji nekonsolidiranih i konsolidiranih godišnjih financijskih izvještaja (nastavak)

#### Ostale informacije

Uprava je odgovorna za ostale informacije. Ostale informacije uključuju Izveštaj posloводства i Izveštaj o primjeni kodeksa korporativnog upravljanja uključene u Godišnji izvještaj, ali ne uključuju financijske izvještaje i naš izvještaj revizora o njima. Naše mišljenje o nekonsolidiranim i konsolidiranim financijskim izvještajima ne obuhvaća ostale informacije.

U vezi s našom revizijom nekonsolidiranih i konsolidiranih godišnjih financijskih izvještaja, naša je odgovornost pročitati ostale informacije i, u provođenju toga, razmotriti jesu li ostale informacije značajno proturječne nekonsolidiranim i konsolidiranim godišnjim financijskim izvještajima ili našim saznanjima stečenim u reviziji ili se drugačije čini da su značajno pogrešno prikazane.

U pogledu Izveštaja posloводства i Izveštaja o primjeni kodeksa korporativnog upravljanja, obavili smo i postupke propisane Zakonom o računovodstvu. Ti postupci uključuju provjeru je li Izveštaj posloводства sastavljen u skladu s člancima 22. i 24. Zakona o računovodstvu i sadrži li Izveštaj o primjeni kodeksa korporativnog upravljanja podatke iz članka 25. Zakona o računovodstvu.

Temeljeno na obavljenim postupcima, u mjeri u kojoj smo u mogućnosti to procijeniti, izvještavamo da:

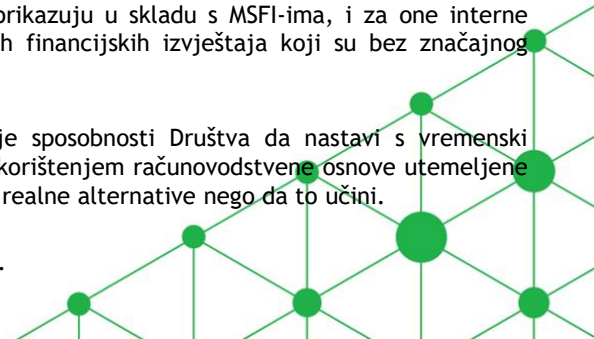
1. su informacije u priloženom Izveštaju posloводства i Izveštaju o primjeni kodeksa korporativnog upravljanja usklađeni, u svim značajnim odrednicama, s priloženim financijskim izvještajima;
2. je priložen Izveštaj posloводства sastavljen u skladu sa člancima 22. i 24. Zakona o računovodstvu; te
3. priloženi Izveštaj o primjeni kodeksa korporativnog upravljanja uključuje informacije definirane u članku 25. Zakona o računovodstvu.

Na temelju poznavanja i razumijevanja poslovanja Društva i njegova okruženja stečenog u okviru revizije financijskih izvještaja, dužni smo izvijestiti ako smo ustanovili da postoje značajni pogrešni prikazi u priloženom Izveštaju posloводства i Izveštaju o primjeni kodeksa korporativnog upravljanja. U tom smislu nemamo što izvijestiti.

#### Odgovornosti Uprave i onih koji su zaduženi za upravljanje za nekonsolidirane i konsolidirane godišnje financijske izvještaje

Uprava je odgovorna za sastavljanje nekonsolidiranih i konsolidiranih godišnjih financijskih izvještaja koji istinito i fer prikazuju u skladu s MSFI-ima, i za one interne kontrole za koje Uprava odredi da su potrebne za omogućavanje sastavljanja nekonsolidiranih i konsolidiranih godišnjih financijskih izvještaja koji su bez značajnog pogrešnog prikaza uslijed prijevare ili pogreške.

U sastavljanju nekonsolidiranih i konsolidiranih godišnjih financijskih izvještaja, Uprava je odgovorna za procjenjivanje sposobnosti Društva da nastavi s vremenski neograničenim poslovanjem, objavljivanje, ako je primjenjivo, pitanja povezana s vremenski neograničenim poslovanjem i korištenjem računovodstvene osnove utemeljene na vremenskoj neograničenosti poslovanja, osim ako Uprava ili namjerava likvidirati Društvo ili prekinuti poslovanje ili nema realne alternative nego da to učini.



## IZVJEŠTAJ NEOVISNOG REVIZORA (nastavak)

### Izvještaj o reviziji nekonsolidiranih i konsolidiranih godišnjih financijskih izvještaja (nastavak)

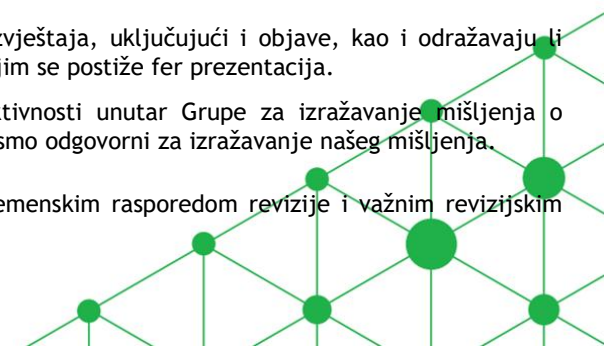
#### Odgovornosti revizora za reviziju financijskih izvještaja

Naši ciljevi su steći razumno uvjerenje o tome jesu li nekonsolidirani i konsolidirani godišnji financijski izvještaji kao cjelina bez značajnog pogrešnog prikaza uslijed prijave ili pogreške i izdati Izvještaj neovisnog revizora koje uključuje naše mišljenje. Razumno uvjerenje je viša razina uvjerenja, ali nije garancija da će revizija obavljena u skladu s MRevS-ima uvijek otkriti značajno pogrešno prikazivanje kada ono postoji. Pogrešni prikazi mogu nastati uslijed prijave ili pogreške i smatraju se značajni ako se razumno može očekivati da, pojedinačno ili u zbroju, utječu na ekonomske odluke korisnika donijete na osnovi tih nekonsolidiranih i konsolidiranih godišnjih financijskih izvještaja.

Kao sastavni dio revizije u skladu s MRevS-ima, stvaramo profesionalne prosudbe i održavamo profesionalni skepticizam tijekom revizije. Mi također:

- prepoznamo i procjenjujemo rizike značajnog pogrešnog prikaza nekonsolidiranih i konsolidiranih godišnjih financijskih izvještaja, zbog prijave ili pogreške, oblikujemo i obavljamo revizijske postupke kao reakciju na te rizike i pribavljamo revizijske dokaze koji su dostatni i primjereni da osiguraju osnovu za naše mišljenje. Rizik neotkrivanja značajnog pogrešnog prikaza nastalog uslijed prijave je veći od rizika nastalog uslijed pogreške, jer prijava može uključiti tajne sporazume, krivotvorenje, namjerno ispuštanje, pogrešno prikazivanje ili zaobilaženje internih kontrola.
- stječemo razumijevanje internih kontrola relevantnih za reviziju kako bismo oblikovali revizijske postupke koji su primjereni u danim okolnostima, ali ne i za svrhu izražavanja mišljenja o učinkovitosti internih kontrola Društva.
- ocjenjujemo primjerenost korištenih računovodstvenih politika i razumnost računovodstvenih procjena i povezanih objava koje je stvorila Uprava.
- zaključujemo o primjerenosti korištene računovodstvene osnove utemeljene na vremenskoj neograničenosti poslovanja koju koristi Uprava i, temeljeno na pribavljenim revizijskim dokazima, zaključujemo o tome postoji li značajna neizvjesnost u vezi s događajima ili okolnostima koji mogu stvarati značajnu sumnju u sposobnost Društva da nastavi s poslovanjem po vremenski neograničenom poslovanju. Ako zaključimo da postoji značajna neizvjesnost, od nas se zahtijeva da skrenemo pozornost u našem izvještaju neovisnog revizora na povezane objave u nekonsolidiranim i konsolidiranim godišnjim financijskim izvještajima ili, ako takve objave nisu odgovarajuće, da modificiramo naše mišljenje.
- Naši zaključci se temelje na revizijskim dokazima pribavljenim sve do datuma našeg Izvještaja neovisnog revizora. Međutim, budući događaji ili uvjeti mogu uzrokovati da Društvo prekine s vremenski neograničenim poslovanjem.
- ocjenjujemo cjelokupnu prezentaciju, strukturu i sadržaj nekonsolidiranih i konsolidiranih godišnjih financijskih izvještaja, uključujući i objave, kao i odražavaju li godišnji nekonsolidirani i konsolidirani financijski izvještaji transakcije i događaje na kojima su zasnovani na način kojim se postiže fer prezentacija.
- pribavljamo dovoljno odgovarajućih revizijskih dokaza u vezi financijskih informacija od osoba ili poslovnih aktivnosti unutar Grupe za izražavanje mišljenja o konsolidiranim financijskim izvještajima. Mi smo odgovorni za usmjeravanje, nadzor i izvedbu grupne revizije. Jedini smo odgovorni za izražavanje našeg mišljenja.

Mi komuniciramo s onima koji su zaduženi za upravljanje u vezi s, između ostalih pitanja, planiranim djelokrugom i vremenskim rasporedom revizije i važnim revizijskim nalazima, uključujući i u vezi sa značajnim nedostacima u internim kontrolama koji su otkriveni tijekom naše revizije



# Izveštaj neovisnog revizora



BDO Croatia d.o.o.

## IZVJEŠTAJ NEOVISNOG REVIZORA (nastavak)

### Izveštaj o reviziji nekonsolidiranih i konsolidiranih godišnjih financijskih izvještaja (nastavak)

#### Odgovornosti revizora za reviziju financijskih izvještaja (nastavak)

Mi također dajemo izjavu onima koji su zaduženi za upravljanje da smo postupili u skladu s relevantnim zahtjevima u vezi s neovisnošću i da ćemo komunicirati s njima o svim odnosima i drugim pitanjima za koja se može razumno smatrati da utječu na našu neovisnost, kao i, gdje je primjenjivo, o radnjama poduzetim kako bi se uklonile prijetnje neovisnosti, te povezanim zaštitama.

Između pitanja o kojima se komunicira s onima koji su zaduženi za upravljanje, mi određujemo ona pitanja koja su od najveće važnosti u reviziji nekonsolidiranih i konsolidiranih godišnjih financijskih izvještaja tekućeg razdoblja i stoga su ključna revizijska pitanja. Mi opisujemo ta pitanja u našem izvještaju neovisnog revizora, osim ako zakon ili regulativa sprječava javno objavljivanje pitanja ili kada odlučimo, u iznimno rijetkim okolnostima, da pitanje ne treba priopćiti u našem Izvještaju neovisnog revizora jer se razumno može očekivati da bi negativne posljedice priopćavanja nadmašile dobrobit javnog interesa od takvog priopćavanja.

#### Izveštaj o drugim zakonskim zahtjevima

Na dan 29. srpnja 2025. imenovala nas je Glavna skupština Društva i Grupe da obavimo reviziju nekonsolidiranih i konsolidiranih godišnjih financijskih izvještaja Društva i Grupe za 2025. i 2026. godinu.

Na datum ovog izvještaja neprekinuto smo angažirani u obavljanju zakonskih revizija Društva i Grupe od revizije financijskih izvještaja Društva i Grupe za 2019. godinu do revizije financijskih izvještaja Društva i Grupe za 2025. godinu što ukupno iznosi sedam godina.

U reviziji nekonsolidiranih i konsolidiranih godišnjih financijskih izvještaja Društva za 2025. godinu odredili smo značajnost za nekonsolidirane i konsolidirane godišnje financijske izvještaje kao cjelinu, kako slijedi:

- za nekonsolidirane godišnje financijske izvještaje: 1.099.900 EUR
- za konsolidirane godišnje financijske izvještaje: 1.721.200 EUR

što predstavlja približno 1% ukupne imovine Društva odnosno Grupe na 31. prosinca 2025. godinu.

Odabrali smo ukupnu imovinu kao mjerilo značajnosti jer smatramo da se radi o najprikladnijem mjerilu na temelju kojeg se mjeri uspješnost poslovanja Društva, odnosno Grupe. Naše revizijsko mišljenje dosljedno je s dodatnim izvještajem za revizijski odbor Društva i Grupe sastavljenim sukladno odredbama iz članka 11. Uredbe (EU) br. 537/2014.

Tijekom razdoblja između početnog datuma revidiranih nekonsolidiranih i konsolidiranih godišnjih financijskih izvještaja Društva i Grupe za 2025. godinu i datuma ovog Izvještaja nismo Društvu i društvima koja su pod njegovom kontrolom pružili zabranjene nerevizorske usluge i nismo u poslovnoj godini prije prethodno navedenog razdoblja pružali usluge osmišljavanja i implementacije postupaka internih kontrola ili upravljanja rizicima povezanih s pripremom i/ili kontrolom financijskih informacija ili osmišljavanja i implementacije tehnoloških sustava za financijske informacije, te smo u obavljanju revizije sačuvali neovisnost u odnosu na Društvo, odnosno Grupu.

## IZVJEŠTAJ NEOVISNOG REVIZORA (nastavak)

### Izveštaj o reviziji nekonsolidiranih i konsolidiranih godišnjih financijskih izvještaja (nastavak)

#### Izveštaj temeljem zahtjeva Delegirane uredbe (EU) 2018/815 o dopuni Direktive 2004/109/EZ Europskog parlamenta i Vijeća u pogledu regulatornih tehničkih standarda za specifikaciju jedinstvenog elektroničkog formata za izvještavanje

Izveštaj o uvjerenju revizora o usklađenosti nekonsolidiranih i konsolidiranih godišnjih financijskih izvještaja, sastavljenih temeljem odredbe članka 462. stavka 5. Zakona o tržištu kapitala (Narodne novine, br. 65/18, 17/20, 83/21, 151/22, 85/24 i 126/25) primjenom zahtjeva Delegirane uredbe (EU) 2018/815 kojom se za izdavatelje određuje jedinstveni elektronički format za izvještavanje (Uredba o ESEF-u).

Proveli smo angažman s izražavanjem razumnog uvjerenja o tome jesu li nekonsolidirani i konsolidirani godišnji financijski izvještaji pripremljeni za potrebe javne objave temeljem članka 462. stavka 5. Zakona o tržištu kapitala, koji su sadržani u elektroničkoj datoteci Professio Energia 2025, u svim značajnim odrednicama pripremljeni u skladu sa zahtjevima Uredbe o ESEF-u.

Uprava Društva odgovorna je za pripremu i sadržaj nekonsolidiranih i konsolidiranih godišnjih financijskih izvještaja u skladu s Uredbom o ESEFu.

Osim toga, uprava Društva odgovorna je održavati sustav unutarnjih kontrola koji u razumnoj mjeri osigurava pripremu nekonsolidiranih i konsolidiranih godišnjih financijskih izvještaja bez značajnih neusklađenosti sa zahtjevima izvještavanja iz Uredbe o ESEF-u, bilo zbog prijave ili pogreške.

Uprava Društva također je odgovorna za:

- objavljivanje javnosti nekonsolidiranih i konsolidiranih godišnjih financijskih izvještaja sadržanih u godišnjem izvještaju u važećem XHTML formatu i
- odabir i korištenje XBRL oznaka u skladu sa zahtjevima Uredbe o ESEF-u.

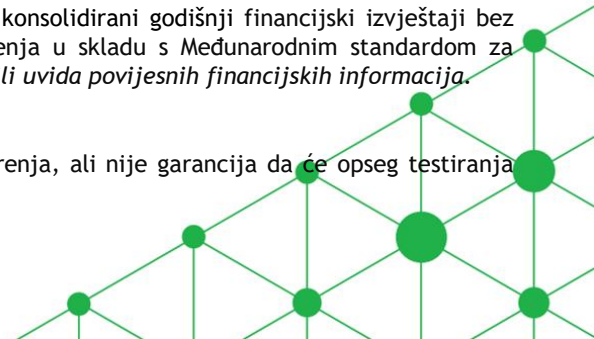
Oni koji su zaduženi za upravljanje odgovorni su za nadzor pripreme nekonsolidiranih i konsolidiranih godišnjih financijskih izvještaja u ESEF formatu kao dijela procesa financijskog izvještavanja.

#### *Odgovornosti revizora*

Naša je odgovornost izraziti zaključak, temeljen na prikupljenim revizijskim dokazima, o tome jesu li nekonsolidirani i konsolidirani godišnji financijski izvještaji bez značajnih neusklađenosti sa zahtjevima Uredbe o ESEF-u. Proveli smo ovaj angažman s izražavanjem razumnog uvjerenja u skladu s Međunarodnim standardom za angažmane s izražavanjem uvjerenja (MSIU) 3000 (izmijenjeni) - *Angažmani s izražavanjem uvjerenja različitih od revizija ili uvida povijesnih financijskih informacija.*

#### *Obavljeni postupci*

Priroda, vremenski okvir i obim odabranih procedura ovise o prosudbi revizora. Razumno uvjerenje je visoka razina uvjerenja, ali nije garancija da će opseg testiranja otkriti svaku značajnu neusklađenost s Uredbom o ESEF-u.



# Izvještaj neovisnog revizora



BDO Croatia d.o.o.

## IZVJEŠTAJ NEOVISNOG REVIZORA (nastavak)

### Izvještaj o reviziji nekonsolidiranih i konsolidiranih godišnjih financijskih izvještaja (nastavak)

### Izvještaj temeljem zahtjeva Delegirane uredbe (EU) 2018/815 o dopuni Direktive 2004/109/EZ Europskog parlamenta i Vijeća u pogledu regulatornih tehničkih standarda za specifikaciju jedinstvenog elektroničkog formata za izvještavanje (nastavak)

U sklopu odabranih postupaka obavili smo sljedeće aktivnosti:

- pročitali smo zahtjeve Uredbe o ESEF-u,
- stekli smo razumijevanje internih kontrola Društva relevantnih za primjenu zahtjeva Uredbe o ESEF-u,
- identificirali smo i procijenili rizike značajne neusklađenosti s Uredbom o ESEF-u zbog prijevare ili pogreške; i
- na temelju toga, osmislili i proveli postupke za odgovor na procijenjene rizike i za dobivanje razumnog uvjerenja u svrhu izražavanja našeg zaključka.

Cilj naših postupaka bio je procijeniti jesu li:

- nekonsolidirani i konsolidirani godišnji financijski izvještaji, koji su uključeni u godišnji izvještaj, izrađeni u važećem XHTML formatu,
- podaci, sadržani u nekonsolidiranim i konsolidiranim godišnjim financijskim izvještajima koji se zahtijevaju Uredbom o ESEF-u, označeni i sva označavanja ispunjavaju sljedeće zahtjeve:
  - korišten je XBRL jezik za označavanje,
  - korišteni su elementi osnovne taksonomije navedene u Uredbi o ESEF-u s najbližim računovodstvenim značajem, osim ako nije stvoren dodatni element taksonomije u skladu s Prilogom IV. Uredbe o ESEF-u,
  - oznake su u skladu sa zajedničkim pravilima za označavanje prema Uredbi o ESEF-u.

Vjerujemo da su revizijski dokazi koje smo prikupili dostatni i primjereni da pruže osnovu za naš zaključak

#### Zaključak

Prema našem uvjerenju, temeljem provedenih postupaka i pribavljenih dokaza, nekonsolidirani i konsolidirani godišnji financijski izvještaji prezentirani u ESEF formatu, sadržani u gore navedenoj priloženoj elektroničkoj datoteci i temeljem odredbe članka 462. stavka 5. Zakona o tržištu kapitala pripremljeni radi objavljivanja javnosti, u svim značajnim odrednicama su u skladu sa zahtjevima iz članka 3., 4. i 6. Uredbe o ESEF-u za godinu završenu 31. prosinca 2025.

Povrh ovog zaključka, kao i mišljenja sadržanog u ovom izvještaju neovisnog revizora za priložene nekonsolidirane i konsolidirane godišnje financijske izvještaje i godišnji izvještaj za godinu završenu 31. prosinca 2025., ne izražavamo nikakvo mišljenje o informacijama sadržanima u tim prikazima ili o drugim informacijama sadržanima u prethodno navedenoj datoteci.

Angažirani partner u reviziji koja ima za posljedicu ovaj izvještaj neovisnog revizora je Ivan Čajko.

U Zagrebu, 29. travnja 2026. godine

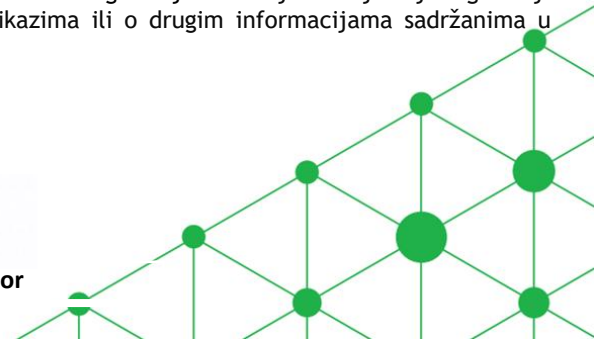
BDO Croatia d.o.o.  
Radnička cesta 180  
10000 Zagreb

**BDO**  
BDO Croatia d.o.o.  
Zagreb, Radnička cesta 180  
OIB: 76394522236

3

Hrvoje Stipić, predsjednik Uprave

Ivan Čajko, ovlaštani revizor



# KONSOLIDIRANI IZVJEŠTAJ O SVEOBUHVAATNOJ DOBITI

- za godinu koja je završila 31. prosinca 2025. -

| POZICIJA  | Bilješka | 2025.               |  | 2024.               |
|---|----------|---------------------|--|---------------------|
|   |          | EUR                 |  | EUR                 |
| <b>POSLOVNI PRIHODI</b>   |          |                     |  |                     |
| Prihodi od prodaje  | 5.       | 24.521.700          |  | 21.217.087          |
| Ostali poslovni prihodi   |          | 170.447             |  | 176.812             |
| <b>Ukupno poslovni prihodi</b>                                    |          | <b>24.692.147</b>   |  | <b>21.393.899</b>   |
| <b>POSLOVNI RASHODI</b>   |          |                     |  |                     |
| Materijalni troškovi  | 6.       | (5.267.613)         |  | (4.120.348)         |
| Troškovi osoblja  | 7.       | (864.475)           |  | (892.111)           |
| Amortizacija  | 8.       | (10.028.611)        |  | (8.710.874)         |
| Ostali troškovi   |          | (842.953)           |  | (728.020)           |
| Ostali poslovni rashodi   |          | (49.951)            |  | (29.610)            |
| Rezerviranja  |          | (28.088)            |  | (14.956)            |
| <b>Ukupno poslovni rashodi</b>                                    |          | <b>(17.081.690)</b> |  | <b>(14.495.918)</b> |
| <b>DOBIT IZ REDOVNOG POSLOVANJA</b>                               |          | <b>7.610.457</b>    |  | <b>6.897.981</b>    |
| <b>FINANCIJSKI PRIHODI</b>  | 9.       | 409.709             |  | 998.409             |
| <b>FINANCIJSKI RASHODI</b>  | 10.      | (2.415.368)         |  | (1.694.972)         |
| <b>GUBITAK IZ FINANCIJSKIH AKTIVNOSTI</b>                         |          | <b>(2.005.659)</b>  |  | <b>(696.563)</b>    |
| <b>UDIO U DOBITI OD DRUŠTAVA POVEZANIH SUDJELUJUĆIM INTERESOM</b> | 11.      | 2.673.695           |  | 1.825.240           |
| <b>UDIO U DOBITI ZAJEDNIČKIH POTHVATA</b>                         |          | 2.673.695           |  | 1.825.240           |
| <b>UKUPNI PRIHODI</b>   |          | <b>27.775.551</b>   |  | <b>24.217.548</b>   |
| <b>UKUPNI RASHODI</b>   |          | <b>(19.497.058)</b> |  | <b>(16.190.891)</b> |
| <b>Dobit prije oporezivanja</b>                                   |          | <b>8.278.493</b>    |  | <b>8.026.657</b>    |
| Porez na dobit  | 12.      | (1.106.261)         |  | (1.363.785)         |
| <b>DOBIT TEKUĆE GODINE</b>  |          | <b>7.172.232</b>    |  | <b>6.662.872</b>    |
| Ostala sveobuhvatna dobit   |          | 0                   |  | 0                   |
| <b>Ukupno sveobuhvatna dobit</b>                                  |          | <b>7.172.232</b>    |  | <b>6.662.872</b>    |
| <b>Dobit po dionici</b>   |          | <b>2,53</b>         |  | <b>2,55</b>         |

# KONSOLIDIRANI IZVJEŠTAJ O FINANCIJSKOM POLOŽAJU

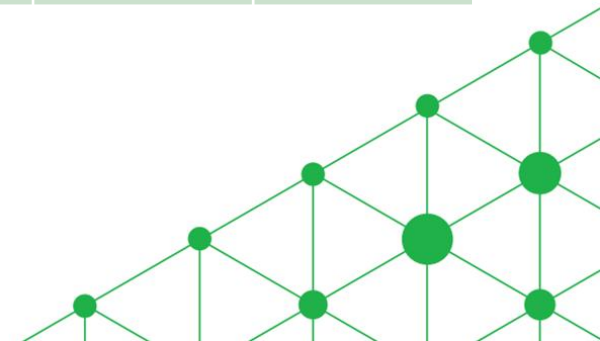
- za godinu koja je završila 31. prosinca 2025. -

| POZICIJA  | Bilješka | 31.12.2025.        | 31.12.2024.        |
|---|----------|--------------------|--------------------|
|   |          | EUR                | EUR                |
| <b>AKTIVA</b>   |          |                    |                    |
| Dugotrajna imovina                                      |          |                    |                    |
| Goodwill  | 13.      | 4.343.107          | 4.343.107          |
| Imovina s pravom korištenja                             |          | 435.542            | 112.921            |
| Nematerijalna imovina                                   | 14.      | 9.479.241          | 11.211.414         |
| Nekretnine, postrojenja i oprema                        | 14.      | 124.106.774        | 132.249.708        |
| Dugotrajna financijska imovina                          | 15.      | 18.592.793         | 15.882.495         |
| Odgodena porezna imovina                                | 21.      | 62.443             | 50.128             |
| <b>Ukupno dugotrajna imovina</b>                        |          | <b>157.019.900</b> | <b>163.849.773</b> |
| Kratkotrajna imovina                                    |          |                    |                    |
| Potraživanja od kupaca                                  | 16.      | 2.779.850          | 3.544.511          |
| Potraživanja od države i državnih institucija           |          | 50.684             | 797.236            |
| Kratkotrajna financijska imovina                        |          | 543.260            | 0                  |
| Ostala kratkotrajna potraživanja                        | 17.      | 139.927            | 137.691            |
| Novac i novčani ekvivalenti                             | 18.      | 10.793.739         | 1.295.033          |
| Plaćeni troškovi budućeg razdoblja i obračunati prihodi |          | 801.490            | 515.538            |
| <b>Ukupno kratkotrajna imovina</b>                      |          | <b>15.108.950</b>  | <b>6.290.009</b>   |
| <b>UKUPNO AKTIVA</b>                                    |          | <b>172.128.850</b> | <b>170.139.782</b> |
| <b>PASIVA</b>   |          |                    |                    |
| Kapital i rezerve                                       | 19.      |                    |                    |
| Upisani kapital   |          | 36.870.262         | 34.010.262         |
| Kapitalne rezerve                                       |          | 52.326.335         | 45.066.335         |
| Zakonske rezerve  |          | 1.352.766          | 954.458            |
| Ostale rezerve  |          | 712.344            | 712.344            |
| Zadržana dobit  |          | 9.397.656          | 3.133.092          |
| Dobit tekuće godine                                     |          | 7.172.232          | 6.662.872          |
| <b>Ukupno kapital</b>                                   |          | <b>107.831.596</b> | <b>90.539.363</b>  |
| Dugoročne obveze  | 20.      | 42.833.630         | 55.669.388         |
| Rezerviranja  |          | 65.835             | 37.747             |
| Odgodena porezna obveza                                 | 21.      | 6.501.113          | 7.289.907          |
| Kratkoročne obveze                                      |          |                    |                    |
| Obveze prema bankama i financijskim institucijama       | 20.      | 13.149.660         | 14.791.011         |
| Obveze prema dobavljačima                               | 22.      | 577.019            | 591.641            |
| Obveze prema zaposlenicima                              |          | 38.476             | 97.277             |
| Obveze za poreze, doprinose                             |          | 444.031            | 775.274            |
| Tekuće dospjeće dugoročne obveze za najam               | 20.      | 81.754             | 78.340             |
| Ostale kratkoročne obveze                               |          | 23.910             | 25.484             |
| Odgodeno plaćanje troškova i prihod budućeg razdoblja   |          | 581.826            | 244.349            |
| <b>Ukupno kratkoročne obveze</b>                        |          | <b>14.896.676</b>  | <b>16.603.376</b>  |
| <b>UKUPNO PASIVA</b>                                    |          | <b>172.128.850</b> | <b>170.139.782</b> |

# KONSOLIDIRANI IZVJEŠTAJ O PROMJENAMA KAPITALA

- za godinu koja je završila 31. prosinca 2025. -

| O P I S                          | Upisani kapital | Kapitalne rezerve | Ostale rezerve | Zakonske pričuve | Zadržana dobit | Dobit tekuće godine | UKUPNO      |
|----------------------------------|-----------------|-------------------|----------------|------------------|----------------|---------------------|-------------|
|                                  | EUR             | EUR               | EUR            | EUR              | EUR            | EUR                 | EUR         |
| Stanje 1. siječnja 2024. godine  | 34.010.262      | 45.066.335        | 712.344        | 724.864          | 1.812.219      | 5.474.728           | 87.800.752  |
| Raspored dobiti iz 2023. godine  | 0               | 0                 | 0              | 229.594          | 5.245.134      | (5.474.728)         | 0           |
| Isplata dobiti                   | 0               | 0                 | 0              | 0                | (3.924.261)    | 0                   | (3.924.261) |
| Dobit tekuće godine              | 0               | 0                 | 0              | 0                | 0              | 6.662.872           | 6.662.872   |
| Stanje 31. prosinca 2024. godine | 34.010.262      | 45.066.335        | 712.344        | 954.458          | 3.133.092      | 6.662.872           | 90.539.363  |
| Raspored dobiti iz 2024. godine  | 0               | 0                 | 0              | 398.308          | 6.264.564      | (6.662.872)         | 0           |
| Povećanje temeljnog kapitala     | 2.860.000       | 0                 | 0              | 0                | 0              | 0                   | 2.860.000   |
| Povećanje kapitalnih rezervi     | 0               | 7.260.000         | 0              | 0                | 0              | 0                   | 7.260.000   |
| Isplata dobiti                   | 0               | 0                 | 0              | 0                | 0              | 0                   | 0           |
| Dobit tekuće godine              | 0               | 0                 | 0              | 0                | 0              | 7.172.232           | 7.172.232   |
| Stanje 31. prosinca 2025. godine | 36.870.262      | 52.326.335        | 712.344        | 1.352.766        | 9.397.656      | 7.172.232           | 107.831.596 |



# KONSOLIDIRANI IZVJEŠTAJ O NOVČANOM TOKU

- za godinu koja je završila 31. prosinca 2025. -

|   | 2025.        | 2024.        |
|---|--------------|--------------|
|   | EUR          | EUR          |
| <b>Novčani tok od poslovnih aktivnosti</b>                          |              |              |
| Dobit prije poreza  | 8.278.493    | 8.026.657    |
| Amortizacija  | 10.028.610   | 8.710.874    |
| Rezerviranja  | 28.088       | 14.955       |
| Vrijednosna usklađenja dugotrajne imovine                           | (15)         | 0            |
| Dobici po metodi udjela   | (2.673.695)  | (1.825.240)  |
| Gubitak/(dobit) od fer vrijednosti financijskog instrumenta         | 42.039       | (920.936)    |
|   | 15.703.519   | 14.006.310   |
| <b>Prihodi od kamata</b>  | (61.166)     | (136.891)    |
| <b>Rashodi od kamata</b>  | 1.832.626    | 1.325.919    |
| Bankovne naknade  | 13.542       | 13.542       |
| Smanjenje potraživanja od kupaca                                    | 764.661      | 157.347      |
| Smanjenje/(povećanje) potraživanja od države                        | 746.551      | (117.714)    |
| (Povećanje)/smanjenje ostalih kratkotrajnih potraživanja            | (2.237)      | 3.731.227    |
| (Povećanje)/smanjenje obračunatih troškova i odgođenih prihoda      | (285.952)    | 124.180      |
| (Smanjenje) obveza prema dobavljačima                               | (14.622)     | (12.759.969) |
| (Smanjenje)/povećanje obveza prema zaposlenima                      | (58.801)     | 73.787       |
| (Smanjenje) obveza za poreze i doprinose                            | (456.088)    | (438.180)    |
| (Smanjenje) ostalih kratkoročnih obveza                             | (1.573)      | (636)        |
| Povećanje odgođenih plaćanja troškova i prihoda budućeg razdoblja   | 337.477      | 140.307      |
| Plaćene kamate  | (1.832.626)  | (1.325.919)  |
| Plaćeni porez na dobit  | (1.782.524)  | (1.447.708)  |
| <b>Neto novčani tok od poslovnih aktivnosti</b>                     | 14.902.787   | 3.345.602    |
| <b>Novčani tok od investicijskih aktivnosti</b>                     |              |              |
| Izdaci za nabavu imovine  | (81.216)     | (17.444.780) |
| Izdaci za dane depozite   | (632.087)    | 0            |
| Povrat danih depozita i jamčevina                                   | 10.200       | 81.000       |
| Novčani primici od kamata   | 61.166       | 136.891      |
| <b>Neto novčani tok od investicijskih aktivnosti</b>                | (641.937)    | (17.226.889) |
| <b>Novčani tok od financijskih aktivnosti</b>                       |              |              |
| Novčani izdaci za isplatu dividendi                                 | 0            | (3.924.261)  |
| Otplata zajmova i kredita   | (14.785.058) | (10.142.968) |
| Plaćene ugovorene naknade   | (13.542)     | (13.542)     |
| Novi primljeni krediti  | 0            | 24.971.627   |
| Uplate vlasnika (povećanje temeljnog kapitala i kapitalnih rezervi) | 10.120.000   | 0            |
| Plaćanja po osnovi najma  | (83.546)     | (64.988)     |
| <b>Neto novčani tok od financijskih aktivnosti</b>                  | (4.762.145)  | 10.825.868   |
| <b>NETO POVEĆANJE/(SMANJENJE) NOVCA I NOVČANIH EKVIVALENATA</b>     | 9.498.705    | (3.055.420)  |
| <b>NOVAC I NOVČANI EKVIVALENTI NA POČETKU RAZDOBLJA</b>             | 1.295.033    | 4.350.454    |
| <b>NOVAC I NOVČANI EKVIVALENTI NA KRAJU RAZDOBLJA</b>               | 10.793.739   | 1.295.033    |

# NEKONSOLIDIRANI IZVJEŠTAJ O SVEOBUHVAATNOJ DOBITI

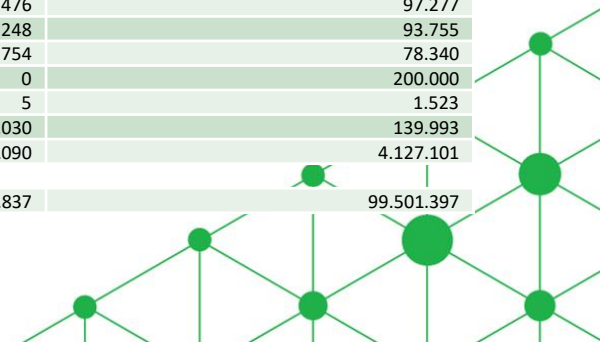
- za godinu koja je završila 31. prosinca 2025. -

| POZICIJA  | Bilješka | 2025.<br>EUR       | 2024.<br>EUR       |
|---|----------|--------------------|--------------------|
| <b>POSLOVNI PRIHODI</b>   |          |                    |                    |
| Prihodi od prodaje  | 5.       | 305.789            | 429.940            |
| Ostali poslovni prihodi   |          | 24.612             | 9.788              |
| <b>Ukupno poslovni prihodi</b>                                    |          | <b>330.401</b>     | <b>439.728</b>     |
| <b>POSLOVNI RASHODI</b>   |          |                    |                    |
| Materijalni troškovi  | 6.       | (292.029)          | (393.815)          |
| Troškovi osoblja  | 7.       | (864.475)          | (892.111)          |
| Amortizacija  |          | (77.911)           | (83.806)           |
| Ostali troškovi   |          | (265.453)          | (276.816)          |
| Vrijednosno usklađenje  |          | 0                  | 0                  |
| Ostali poslovni rashodi   |          | (28.471)           | (29.610)           |
| <b>Ukupno poslovni rashodi</b>                                    |          | <b>(1.528.338)</b> | <b>(1.676.158)</b> |
| <b>GUBITAK IZ REDOVNOG POSLOVANJA</b>                             |          | <b>(1.197.937)</b> | <b>(1.236.430)</b> |
| <b>FINANCIJSKI PRIHODI</b>  | 9.       | 2.482.797          | 7.513.782          |
| <b>FINANCIJSKI RASHODI</b>  | 10.      | (166.969)          | (134.301)          |
| <b>DOBIT IZ FINANCIJSKIH AKTIVNOSTI</b>                           |          | <b>2.315.828</b>   | <b>7.379.481</b>   |
| <b>UDIO U DOBITI OD DRUŠTAVA POVEZANIH SUDJELUJUĆIM INTERESOM</b> |          | 2.673.695          | 1.825.240          |
| <b>UDIO U DOBITI ZAJEDNIČKIH POTHVATA</b>                         | 11.      | 2.673.695          | 1.825.240          |
| <b>UKUPNI PRIHODI</b>   |          | <b>5.486.893</b>   | <b>9.778.750</b>   |
| <b>UKUPNI RASHODI</b>   |          | <b>(1.695.307)</b> | <b>(1.810.459)</b> |
| <b>Dobit prije oporezivanja</b>                                   |          | <b>3.791.586</b>   | <b>7.968.291</b>   |
| Porez na dobit  | 12.      | 64                 | (2.130)            |
| <b>DOBIT TEKUĆE GODINE</b>  |          | <b>3.791.650</b>   | <b>7.966.161</b>   |
| <b>Ostala sveobuhvatna dobit</b>                                  |          | <b>0</b>           | <b>0</b>           |
| <b>Ukupno sveobuhvatna dobit</b>                                  |          | <b>3.791.650</b>   | <b>7.966.161</b>   |
| <b>Dobit po dionici</b>   |          | <b>1,37</b>        | <b>3,04</b>        |

# NEKONSOLIDIRANI IZVJEŠTAJ O FINANCIJSKOM POLOŽAJU

- za godinu koja je završila 31. prosinca 2025. -


| POZICIJA  | Bilješka | 31.12.2025.        | 31.12.2024.       |
|---|----------|--------------------|-------------------|
|   |          | EUR                | EUR               |
| <b>AKTIVA</b>   |          |                    |                   |
| Dugotrajna imovina                                      |          |                    |                   |
| Imovina s pravom korištenja                             |          | 435.540            | 112.922           |
| Nematerijalna imovina                                   | 14.      | 0                  | 149               |
| Nekretnine, postrojenja i oprema                        | 14.      | 473.737            | 398.894           |
| Financijska imovina                                     | 15.      | 98.830.570         | 96.167.429        |
| Odgođena porezna imovina                                |          | 70.089             | 70.025            |
| <b>Ukupno dugotrajna imovina</b>                        |          | <b>99.809.937</b>  | <b>96.749.419</b> |
| Kratkotrajna imovina                                    |          |                    |                   |
| Potraživanja od povezanih društava                      | 24.      | 1.317.538          | 926.832           |
| Potraživanja od države i državnih institucija           |          | 1.408              | 3.617             |
| Dani zajmovi povezanim poduzetnicima                    |          | 1.561.443          | 837.492           |
| Ostala kratkotrajna potraživanja                        |          | 115.210            | 113.405           |
| Kratkotrajna financijska imovina                        |          | 543.260            |                   |
| Novac i novčani ekvivalenti                             | 18.      | 6.609.947          | 840.815           |
| Plaćeni troškovi budućeg razdoblja i obračunati prihodi |          | 41.094             | 29.817            |
| <b>Ukupno kratkotrajna imovina</b>                      |          | <b>10.189.900</b>  | <b>2.751.978</b>  |
| <b>UKUPNO AKTIVA</b>                                    |          | <b>109.999.837</b> | <b>99.501.397</b> |
| <b>PASIVA</b>   |          |                    |                   |
| Kapital i rezerve                                       | 19.      |                    |                   |
| Upisani kapital   |          | 36.870.262         | 34.010.262        |
| Kapitalne rezerve                                       |          | 52.326.335         | 45.066.335        |
| Zakonske rezerve  |          | 1.352.766          | 954.458           |
| Ostale rezerve  |          | 712.344            | 712.344           |
| Zadržana dobit  |          | 9.921.624          | 2.353.771         |
| Dobit tekuće godine                                     |          | 3.791.650          | 7.966.161         |
| <b>Ukupno kapital</b>                                   |          | <b>104.974.981</b> | <b>91.063.331</b> |
| Dugoročne obveze  | 20.      | 3.191.766          | 4.310.966         |
| Kratkoročne obveze                                      |          |                    |                   |
| Obveze prema bankama i financijskim institucijama       | 20.      | 1.433.101          | 3.435.083         |
| Obveze prema dobavljačima                               |          | 15.476             | 81.129            |
| Obveze prema zaposlenicima                              |          | 38.476             | 97.277            |
| Obveze za poreze, doprinose                             |          | 46.248             | 93.755            |
| Tekuće dospjeće dugoročne obveze za najam               | 20.      | 81.754             | 78.340            |
| Obveze prema povezanim                                  |          | 0                  | 200.000           |
| Ostale kratkoročne obveze                               |          | 5                  | 1.523             |
| Odgođeno plaćanje troškova i prihod budućeg razdoblja   |          | 218.030            | 139.993           |
| <b>Ukupno kratkoročne obveze</b>                        |          | <b>1.833.090</b>   | <b>4.127.101</b>  |
| <b>UKUPNO PASIVA</b>                                    |          | <b>109.999.837</b> | <b>99.501.397</b> |



# NEKONSOLIDIRANI IZVJEŠTAJ O PROMJENAMA KAPITALA

- za godinu koja je završila 31. prosinca 2025. -

| O P I S                          | Upisani kapital | Kapitalne rezerve | Ostale rezerve | Zakonske pričuve | Zadržana dobit | Dobit tekuće godine | UKUPNO      |
|----------------------------------|-----------------|-------------------|----------------|------------------|----------------|---------------------|-------------|
|                                  | EUR             | EUR               | EUR            | EUR              | EUR            | EUR                 | EUR         |
| Stanje 1. siječnja 2024. godine  | 34.010.262      | 45.066.335        | 712.344        | 724.864          | 1.915.751      | 4.591.875           | 87.021.431  |
| Raspodjela dobiti 2023. godine   | 0               | 0                 | 0              | 229.594          | 4.362.281      | (4.591.875)         | 0           |
| Isplata vlasnicima               | 0               | 0                 | 0              | 0                | (3.924.261)    | 0                   | (3.924.261) |
| Dobit tekuće godine              | 0               | 0                 | 0              | 0                | 0              | 7.966.161           | 7.966.161   |
| Stanje 31. prosinca 2024. godine | 34.010.262      | 45.066.335        | 712.344        | 954.458          | 2.353.771      | 7.966.161           | 91.063.331  |
| Raspodjela dobiti 2024. godine   | 0               | 0                 | 0              | 398.308          | 7.567.853      | (7.966.161)         | 0           |
| Povećanje temeljnog kapitala     | 2.860.000       | 0                 | 0              | 0                | 0              | 0                   | 2.860.000   |
| Povećanje kapitalnih rezervi     | 0               | 7.260.000         | 0              | 0                | 0              | 0                   | 7.260.000   |
| Isplata vlasnicima               | 0               | 0                 | 0              | 0                | 0              | 0                   | 0           |
| Dobit tekuće godine              | 0               | 0                 | 0              | 0                | 0              | 3.791.650           | 3.791.650   |
| Stanje 31. prosinca 2025. godine | 36.870.262      | 52.326.335        | 712.344        | 1.352.766        | 9.921.624      | 3.791.650           | 104.974.981 |



# NEKONSOLIDIRANI IZVJEŠTAJ O NOVČANOM TOKU

- za godinu koja je završila 31. prosinca 2025. -

|   | 2025.              | 2024.              |
|---|--------------------|--------------------|
|   | EUR                | EUR                |
| <b>Novčani tok od poslovnih aktivnosti</b>                          |                    |                    |
| Dobit prije poreza  | 3.791.586          | 7.968.291          |
| Amortizacija  | 77.911             | 83.806             |
| Dobit po metodi udjela  | (2.673.695)        | (1.825.240)        |
| Prihodi od udjela u dobitku u d.o.o. i dr.                          | (1.700.000)        | (6.974.248)        |
| Vrijednosna usklađenja financijske imovine                          | 355                | (11.835)           |
| Prijenos imovine na povezano društvo                                | 0                  | 228.792            |
|   | (503.844)          | (530.434)          |
| Prihodi od kamata   | (782.794)          | (526.891)          |
| Rashodi od kamata   | 166.105            | 134.239            |
| Smanjenje potraživanja od države                                    | 2.209              | 127.570            |
| (Povećanje) ostalih kratkotrajnih potraživanja                      | (1.806)            | (140)              |
| (Povećanje) potraživanja od ovisnih društava                        | (390.706)          | (165.191)          |
| (Povećanje)/smanjenje obračunatih troškova i odgođenih prihoda      | (11.277)           | 24.827             |
| (Smanjenje)/povećanje obveza prema poduzetnicima unutar grupe       | (200.000)          | 200.000            |
| (Smanjenje)/povećanje obveza prema dobavljačima                     | (65.653)           | 62.280             |
| (Smanjenje)/povećanje obveza prema zaposlenima                      | (58.801)           | 73.787             |
| (Smanjenje)/povećanje obveza za poreze i doprinose                  | (47.507)           | 73.150             |
| (Smanjenje) ostalih kratkoročnih obveza                             | (1.516)            | (706)              |
| Povećanje odgođenih plaćanja troškova i prihoda budućeg razdoblja   | 78.036             | 139.880            |
| Plaćene kamate  | (166.105)          | (134.239)          |
| <b>Neto novčani tok od poslovnih aktivnosti</b>                     | <b>(1.983.659)</b> | <b>(521.868)</b>   |
| <b>Novčani tok od investicijskih aktivnosti</b>                     |                    |                    |
| Nabava materijalne i nematerijalne imovine                          | (80.317)           | (117.809)          |
| Novčani primici od dividendi  | 1.700.000          | 6.974.248          |
| Novčani primici od kamata   | 58.843             | 0                  |
| Dani depoziti   | (543.260)          | 0                  |
| Novčani primici od povrata danih depozita                           | 10.200             | 0                  |
| <b>Neto novčani tok od investicijskih aktivnosti</b>                | <b>1.145.466</b>   | <b>6.856.439</b>   |
| <b>Novčani tok od financijskih aktivnosti</b>                       |                    |                    |
| Primljeni krediti   | 0                  | 2.000.000          |
| Izdaci za vraćanje kredita  | (3.429.129)        | (1.351.323)        |
| Novčani izdaci za isplatu dividendi                                 | 0                  | (3.924.261)        |
| Uplate vlasnika (povećanje temeljnog kapitala i kapitalnih rezervi) | 10.120.000         |                    |
| Dani zajmovi povezanim društvima                                    | 0                  | (3.000.000)        |
| Plaćanja po osnovi najмова  | (83.546)           | (64.988)           |
| <b>Neto novčani tok od financijskih aktivnosti</b>                  | <b>6.607.325</b>   | <b>(6.340.572)</b> |
| <b>NETO POVEĆANJE/(SMANJENJE) NOVCA I NOVČANIH EKIVALENATA</b>      | <b>5.769.131</b>   | <b>(6.001)</b>     |
| <b>NOVAC I NOVČANI EKIVALENTI NA POČETKU RAZDOBLJA</b>              | <b>840.815</b>     | <b>846.816</b>     |
| <b>NOVAC I NOVČANI EKIVALENTI NA KRAJU RAZDOBLJA</b>                | <b>6.609.947</b>   | <b>840.815</b>     |

# BILJEŠKE UZ NEKONSOLIDIRANE I KONSOLIDIRANE FINANCIJSKE IZVJEŠTAJE

- za godinu koja je završila 31. prosinca 2025. -

## 1. OPĆI PODACI O DRUŠTVU

### 1.1. Pravni okvir i djelatnost

PROFESSIO ENERGIA d.d., Zagreb ("Društvo") je osnovano prema zakonima i propisima Republike Hrvatske. Upisano je u sudskom registru Trgovačkog suda u Zagrebu pod matičnim brojem subjekta upisa 080531484. OIB Društva je 88975636912. Sjedište Društva nalazi se u Zagrebu na adresi Ivana Lučića 2/A.

Društvo je osnovao Dalekovod d.d., Zagreb, 19. srpnja 2005. godine. Odlukom Skupštine od 2. studenog 2018. godine društvo s ograničenom odgovornošću preoblikovano je u dioničko društvo. 27. kolovoza 2020. godine društvo Dalekovod d.d. prestalo je biti vlasnik Društva.

Upisani kapital iskazan na dan 31. prosinca 2025. godine u iznosu od 36.870.262 EUR (na dan 31. prosinca 2024. godine u iznosu 34.010.262 EUR) podijeljen je na 2.836.174 dionicu (na 31. prosinca 2024. godine na 2.616.174 dionicu) nominalne vrijednosti 13 EUR i predstavlja vlastite trajne izvore za poslovanje Društva i obuhvaća temeljnu glavnica registriranu kod Trgovačkog suda u Zagrebu.

Osnovna djelatnost Društva je poslovanje s nekretninama, trgovina, savjetovanje u vezi s poslovanjem i upravljanjem te pružanje usluga.

Grupu PROFESSIO ENERGIA (u daljnjem tekstu: "Grupa") u 2025. godini činilo je matično društvo PROFESSIO ENERGIA d.d., Zagreb i ovisna društva:

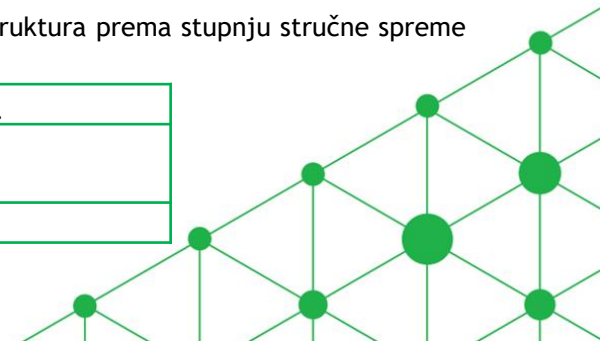
| Naziv subjekta                | Priroda poslovanja     | Vlasništvo      |
|-------------------------------|------------------------|-----------------|
| PROFESSIO ENERGIA d.d.        | Upravljačka djelatnost | Matično društvo |
| Danilo Energija d.o.o.        | Vjetroelektrana        | 100,00%         |
| Vjetroelektrana Rudine d.o.o. | Vjetroelektrana        | 100,00%         |
| Liburana d.o.o.               | Vjetroelektrana        | 100,00%         |

Društvo Professio Energia d.d. u svom vlasništvu ima udjele u zajedničkim pothvatima u društvima Eko d.o.o. i Velika Popina d.o.o. (50% udjela u oba društva). Priroda poslovanja društava iz zajedničkih pothvata su vjetroelektrane.

### 1.2. Zaposlenici

Na 31. prosinca 2025. godine Društvo je imalo 11 zaposlenih (na 31. prosinca 2024.: 8 zaposlenih). Struktura prema stupnju stručne spreme prikazana je u nastavku:

| Struktura/stručna sprema | 31.12.2025. | 31.12.2024. |
|--------------------------|-------------|-------------|
| VSS                      | 10          | 7           |
| SSS                      | 1           | 1           |
| <b>UKUPNO</b>            | <b>11</b>   | <b>8</b>    |



## 1. OPĆI PODACI O DRUŠTVU (NASTAVAK)

### 1.3. Tijela Društva

#### Upravu čini:

Mario Klarić, direktor, zastupa Društvo samostalno i pojedinačno od 03. ožujka 2023. godine.

#### Nadzorni odbor čini:

Đuro Tatalović - predsjednik nadzornog odbora od 16. siječnja 2025.

Gordana Neralić, zamjenik predsjednika nadzornog odbora

Denis Peranić, član nadzornog odbora

## 2. TEMELJ ZA SASTAVLJANJE FINANCIJSKIH IZVJEŠTAJA

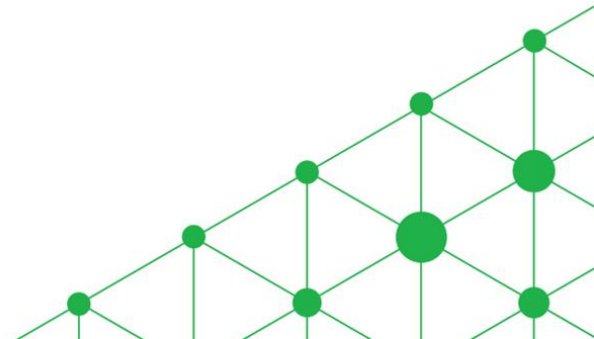
### 2.1. Izjava o usklađenosti i osnova prikaza

Financijski izvještaji Grupe i Društva za 2025. godinu sastavljeni su u skladu sa Zakonom o računovodstvu (NN 85/24, 145/24) i Međunarodnim standardima financijskog izvještavanja koji su utvrđeni od Europske komisije i objavljeni u službenom listu Europske unije ("MSFI").

Financijski izvještaji Grupe i Društva su sastavljeni na osnovi povijesnog troška, osim dijela nekretnina, postrojenja i opreme koji se odnose na vjetroelektrane, a koji su vrednovani po revaloriziranoj vrijednosti. Također, Grupa vrednuje financijske obveze po derivativima po fer vrijednosti.

Financijski izvještaji Grupe i Društva sastavljeni su uz primjenu temeljne računovodstvene pretpostavke nastanka poslovnog događaja po kojem se učinci transakcija priznaju kada su nastali i iskazuju u financijskim izvještajima za razdoblje na koje se odnose, te uz primjenu temeljne računovodstvene pretpostavke vremenske neograničenosti poslovanja.

Politike Grupe primjenjuju se i na Društvo osim ako nije drugačije navedeno.



## 2. TEMELJ ZA SASTAVLJANJE FINANCIJSKIH IZVJEŠTAJA (NASTAVAK)

### USVAJANJE NOVIH I IZMJENJENIH MEĐUNARODNIH STANDARDARDA FINANCIJSKOG IZVJEŠTAVANJA („MSFI“) I TUMAČENJA

*Prva primjena novih izmjena postojećih standarda na snazi za tekuće izvještajno razdoblje*

U razdoblju koje počinje 1.siječnja 2025. godine na snazi su sljedeće izmjene postojećih standarda koje je objavio Odbor za Međunarodne računovodstvene standarde („OMRS“) i usvojila Europska unija:

- Učinci promjena tečaja stranih valuta: nemogućnost konverzije (Izmjena MRS-a 21, „Učinci promjena tečaja stranih valuta)

Usvajanje navedene izmjene postojećeg standarda nije dovelo do značajnih promjena u nekonsolidiranim i konsolidiranim financijskim izvještajima Društva i Grupe.

Sljedeći ilustrativni primjeri izdani su tijekom 2025.godine bez datuma stupanja na snagu:

- - Ilustrativni primjeri o izvještavanju o neizvjesnostima u financijskim izvještajima

Dana 28. studenog 2025. godine, Odbor za međunarodne računovodstvene standarde (OMRS) izdao je Objave o neizvjesnostima u financijskim izvještajima - Ilustrativni primjeri, kojima je izmijenjeno više MSFI računovodstvenih standarda kako bi se uključili ilustrativni primjeri koji pokazuju kako tvrtke mogu primijeniti MSFI računovodstvene standarde prilikom izvještavanja o učincima neizvjesnosti u svojim financijskim izvještajima. Ilustrativni primjeri prateći su materijali uz MSFI računovodstvene standarde i nemaju datum stupanja na snagu. OMRS je izdao gotovo konačnu verziju ilustrativnih primjera u srpnju 2025 godine.

Društvo i Grupa je uzela u obzir ove ilustrativne primjere prilikom pripreme nekonsolidiranih i konsolidiranih financijskih izvještaja i nisu bile potrebne dodatne objave ili promjene u prezentaciji.

*Standardi i izmjene postojećih standarda koje je objavio OMRS i usvojeni su u Europskoj uniji, ali još nisu na snazi*

Sljedeće izmjene stupaju na snagu za godišnje izvještajno razdoblje koje počinje 1. siječnja 2026.:

- Izmjene i dopune Klasifikacije i mjerenja financijskih instrumenata (Izmjene i dopune MSFI-ja 9 „Financijski instrumenti“ i MSFI-ja 7 „Financijski instrumenti: objavljivanje“)
- Ugovori koji se odnose na električnu energiju ovisnu o prirodi (Dodaci MSFI-ju 9 „Financijski instrumenti“ i MSFI-ju 7 „Financijski instrumenti: objavljivanje“)

*Društvo i Grupa trenutno procjenjuje učinak ovih novih izmjena računovodstvenih standarda.*



## 2. TEMELJ ZA SASTAVLJANJE FINACIJSKIH IZVJEŠTAJA (NASTAVAK)

### USVAJANJE NOVIH I IZMJENJENIH MEĐUNARODNIH STANDARDA FINACIJSKOG IZVJEŠTAVANJA („MSFI“) I TUMAČENJA (NASTAVAK)

*Novi standardi i izmjene postojećih standarda koje je objavio OMRS, ali još neusvojeni u Europskoj uniji*

MSFI-jevi trenutačno usvojeni u Europskoj uniji ne razlikuju se značajno od propisa koje je donio Odbor za Međunarodne računovodstvene standarde (OMRS), izuzev sljedećih novih standarda i izmjena postojećih standarda, o čijem usvajanju Europska unija dana godine još nije donijela odluku (datumi stupanja na snagu navedeni u nastavku odnose se na MSFI-jeve koje je izdao OMRS):

Sljedeći standardi su na snazi za godišnje izvještajno razdoblje koje počinje 1. siječnja 2027.:

- MSFI 18 Presentacija i objavljivanje u financijskim izvještajima
- MSFI 19 Podružnice bez javne odgovornosti: objave

Društvo i Grupa trenutno procjenjuju učinak ovih novih računovodstvenih standarda i izmjena.

MSFI 18 Presentacija i objavljivanje u financijskim izvještajima, koji je izdao IASB u travnju 2024., zamjenjuje MRS 1 i rezultat će velikim posljedičnim izmjenama računovodstvenih standarda MSFI, uključujući MRS 8 Osnove sastavljanja financijskih izvještaja (preimenovan iz Računovodstvene politike, Promjene u računovodstvenim procjenama i pogreške). Iako MSFI 18 neće imati nikakav učinak na priznavanje i mjerenje stavki u nekonsolidiranim i konsolidiranim financijskim izvještajima, očekuje se da će imati značajan učinak na prezentaciju i objavljivanje određenih stavki. Ove promjene uključuju kategorizaciju i međubrojeve u izvještaju o dobiti ili gubitku, združivanje/rašćlanjivanje i označavanje informacija te objavljivanje mjera učinka koje je definirala uprava.

Grupa i Društvo ne očekuju da će imati pravo na primjenu MSFI-ja 19.

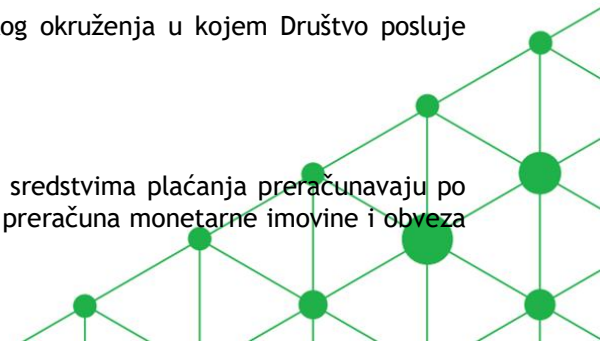
#### 2.1. Strane valute

##### *(a) Funkcionalna i izvještajna valuta*

Stavke uključene u financijski izvještaj Društva iskazane su u eurima kao valuti primarnog gospodarskog okruženja u kojem Društvo posluje (funkcijska valuta).

##### *(b) Transakcije i stanja u stranoj valuti*

Transakcije u stranim sredstvima plaćanja prevode se u funkcionalnu valutu tako da se iznosi u stranim sredstvima plaćanja preračunavaju po tečaju na dan transakcije. Dobici ili gubici od tečajnih razlika, koji nastaju prilikom podmirenja tih transakcija i preračuna monetarne imovine i obveza izraženih u stranim valutama, priznaju se u računu dobiti i gubitka.



## 2. TEMELJ ZA SASTAVLJANJE FINANCIJSKIH IZVJEŠTAJA (NASTAVAK)

### 2.2. Konsolidacija

Ovisna društva su sva društva nad kojima Društvo ima kontrolu nad financijskim i poslovnim politikama, što u pravilu uključuje više od polovice glasačkih prava. Postojanje i učinak potencijalnih prava glasa koja se mogu iskoristiti ili zamijeniti razmatraju se prilikom procjene da li Grupa i Društvo ima kontrolu nad drugim poslovnim subjektom. Ovisna društva su u potpunosti konsolidirana od datuma na koji je kontrola stvarno prenesena na Društvo (datum stjecanja), te isključena iz konsolidacije od dana prodaje ili gubitka kontrole.

Metoda kupnje koristi se za iskazivanje stjecanja ovisnih društava od strane Grupe. Trošak stjecanja mjeri se kao zbroj prenesene naknade, koja se mjeri po fer vrijednosti na datum stjecanja, i iznosa nekontrolirajućeg interesa u stečenom ovisnom društvu. Dan kupnje se odnosi na dan stjecanja kada je poslovna kombinacija ostvarena jednom transakcijom, a odnosi se na svaki dan kupnje udjela kada je poslovna kombinacija ostvarena u fazama postupnom kupnjom udjela. Nastali troškovi stjecanja se priznaju kroz račun dobiti i gubitka u periodu u kojem su nastali.


Stečena prepoznatljiva imovina, obveze i potencijalne obveze u poslovnoj kombinaciji inicijalno se mjere po fer vrijednosti na dan stjecanja, neovisno o nekontrolirajućem interesu. Goodwill se početno mjeri po trošku koji je višak zbroja prenesene naknade za stjecanje te iznosa priznatog kao nekontrolirajući interes nad neto stečenom imovinom i preuzetim obvezama. Ukoliko je ova naknada manja od fer vrijednosti neto imovine stečenog ovisnog društva, razlika se priznaje kroz račun dobiti i gubitka.

Sve transakcije unutar Grupe, stanja i nerealizirani dobiti od transakcija unutar društava Grupe eliminirani su pri konsolidaciji. Isto tako eliminiraju se i nerealizirani gubici, osim ako postoje dokazi o umanjenju vrijednosti prenesene imovine. Prema potrebi, računovodstvene politike ovisnih društava izmijenjene su kako bi se uskladile s politikama koje primjenjuje Grupa.

### 2.3. Ovisna društva (pojedinačni izvještaji)

Društvo iskazuje ulaganja u ovisna društva po trošku korigiranom za umanjenje vrijednosti. Godišnje se provjerava postojanje mogućeg umanjenja troška ulaganja kada događaji ili promijenjene okolnosti ukazuju da knjigovodstvena vrijednost udjela možda nije nadoknadiva.

Ovisna društva su sva društva nad kojima Društvo ima kontrolu nad financijskim i poslovnim politikama, što u pravilu uključuje više od polovice glasačkih prava.



## 2. TEMELJ ZA SASTAVLJANJE FINACIJSKIH IZVJEŠTAJA (NASTAVAK)

### 2.4. Nekretnine, postrojenja i oprema

Nekretnine, postrojenja i oprema iskazane su po trošku nabave umanjenom za akumuliranu amortizaciju. Povijesni trošak uključuje trošak koji je izravno povezan sa stjecanjem imovine.

Naknadni izdaci uključuju se u knjigovodstvenu vrijednost imovine ili se, po potrebi, priznaju kao zasebna imovina samo ako će Društvo i Grupa imati buduće ekonomske koristi od spomenute imovine te ako se trošak imovine može pouzdano mjeriti. Knjigovodstvena vrijednost zamijenjenog dijela prestaje se priznavati. Svi ostali troškovi investicijskog i tekućeg održavanja terete račun dobiti i gubitka u financijskom razdoblju u kojem su nastali.

Zemljište i imovina u izgradnji se ne amortiziraju. Amortizacija je obračunata primjenom linearne metode pojedinačno za svako osnovno sredstvo kroz procijenjeni vijek korištenja imovine. Amortizacija se počinje obračunavati kada je dugotrajna materijalna imovina raspoloživa i spremna za upotrebu. Amortizacija se obračunava kroz prosječni procijenjeni vijek trajanja kako slijedi:

|   | 2025.       | 2024.       |
|---|-------------|-------------|
| Postrojenja i oprema                            | 2-26        | 2-26 godina |
| Alati, pogonski inventar i transportna sredstva | 20 godina   | 20 godina   |
| Ostalo  | 4 godina    | 4 godina    |
| Nematerijalna imovina                           | 2-14 godina | 2-14 godina |

Grupa i Društvo na svaki dan izvještavanja provjerava da li postoje naznake da je došlo do gubitaka zbog umanjenja vrijednosti postrojenja i opreme. Ako takve naznake postoje, procjenjuje se nadoknadivi iznos sredstva kako bi se odredili eventualni gubici nastali zbog umanjenja. Ako nadoknadivi iznos nekog sredstva nije moguće procijeniti, Grupa procjenjuje nadoknadivi iznos jedinice koja stvara novac kojoj to sredstvo pripada. Ako je moguće odrediti realnu i dosljednu osnovu za raspoređivanje, imovina Grupe se također raspoređuje na pojedine jedinice koje stvaraju novac ili, ako to nije moguće, na najmanju skupinu jedinica koje stvaraju novac za koju je moguće odrediti realnu i konzistentnu osnovu raspoređivanja.

Ako je nadoknadivi iznos nekog sredstva (ili jedinice koja stvara novac) procijenjen na iznos niži od knjigovodstvenog, knjigovodstveni iznos toga sredstva (jedinice koja stvara novac) umanjuje se do nadoknadivog iznosa. Gubici od umanjenja vrijednosti priznaju se odmah kao rashod, osim kod sredstva iskazanog u revaloriziranom iznosu, u kojem slučaju se gubitak od umanjenja iskazuje kao smanjenje vrijednosti proizašlo iz revalorizacije sredstva.



## 2. TEMELJ ZA SASTAVLJANJE FINANCIJSKIH IZVJEŠTAJA (NASTAVAK)

### 2.4. Nekretnine, postrojenja i oprema (nastavak)

Kod naknadnog poništenja gubitka od umanjenja vrijednosti, knjigovodstveni iznos sredstva (jedinice koja generira novac) povećava se do revidiranog procijenjenog nadoknadivog iznosa toga sredstva na način da uvećana knjigovodstvena vrijednost ne premašuje knjigovodstvenu vrijednost koja bi bila utvrđena da u prethodnim godinama nije bilo priznatih gubitaka od umanjenja na tom sredstvu (jedinici koja generira novac). Poništenje gubitka od umanjenja vrijednosti odmah se priznaje kao prihod, osim ako se predmetno sredstvo ne iskazuje u revaloriziranom iznosu, u kom slučaju se poništenje gubitka od umanjenja vrijednosti iskazuje kao povećanje uslijed revalorizacije.

### 2.5. Goodwill (konsolidirani godišnji financijski izvještaji)


Goodwill predstavlja razliku između naknade za stjecanje i neto imovine. Zasebno iskazan goodwill godišnje se provjerava zbog umanjenja vrijednosti te se iskazuje po trošku stjecanja umanjenom za akumulirane gubitke od umanjenja vrijednosti. Gubici od umanjenja vrijednosti goodwilla se ne ukidaju.

Goodwill se alokira na jedinice stvaranja novca za potrebe testiranja umanjenja vrijednosti. Alokacija se provodi na one jedinice stvaranja novca za koje se očekuje da će imati koristi od poslovne kombinacije iz koje je goodwill proizašao.

### 2.6. Financijska imovina

Grupa i Društvo klasificira svoju financijsku imovinu u kategoriju potraživanja. Klasifikacija ovisi o svrsi za koju je financijska imovina stečena. Uprava klasificira financijsku imovinu kod početnog priznavanja.

Pojedina imovina odnosno obveza uključena u financijske izvještaje Grupe zahtijeva mjerenje i/ili objavu po fer vrijednosti.



## 2. TEMELJ ZA SASTAVLJANJE FINANCIJSKIH IZVJEŠTAJA (NASTAVAK)

### 2.6. Financijska imovina

Grupa i Društvo prilikom određivanja fer vrijednosti imovine odnosno obveza koristi tržišne podatke gdje je to god moguće. Ulazni podaci korišteni prilikom procjene fer vrijednosti kategoriziraju se u različite razine i to na način kako slijedi:

|                              | Razina 1   | Razina 2   | Razina 3  |
|------------------------------|--|--|---|
| Definicija ulaznih podataka: | Kotirane (neusklađene) cijene na aktivnim tržištima za identičnu imovinu, odnosno identične obveze i koje su dostupne na datum mjerenja. | Ulazni podaci, osim kotiranih iz 1. razine koje su, bilo izravno, bilo neizravno, vidljive za predmetnu imovinu, odnosno obvezu. | Ulazni podaci o predmetnoj imovini, odnosno obvezi koji nisu vidljivi, odnosno koji su izvedeni iz tržišnih podataka. |

#### *Mjerenje i priznavanje*

Sva kupljena i prodana financijska imovina priznaje se na datum transakcije, tj. na datum na koji su se Društvo i Grupa obvezala kupiti ili prodati sredstvo. Ulaganja se početno priznaju po fer vrijednosti uvećanoj za troškove transakcije za cjelokupnu financijsku imovinu koja nije iskazana po fer vrijednosti u računu dobiti i gubitka. Financijska imovina iskazana po fer vrijednosti u računu dobiti i gubitka početno se priznaje po fer vrijednosti, a trošak transakcije iskazuje se u pojedinačnom i konsolidiranom izvještaju o sveobuhvatnoj dobiti. Financijska imovina se prestaje priznavati kada isteknu ili su prenesena prava na primitak novčanih tokova od ulaganja ili kada je Društvo/Grupa prenijela sve bitne rizike i koristi vlasništva. Krediti i potraživanja početno se priznaju po fer vrijednosti, a naknadno su mjereni po amortiziranom trošku primjenom metode efektivne kamatne stope.

Dobici i gubici nastali iz promjena u fer vrijednosti financijske imovine po fer vrijednosti u računu dobiti i gubitka iskazuju se u pojedinačnom i konsolidiranom izvještaju o sveobuhvatnoj dobiti u okviru 'ostalih (gubitaka)/dobitaka - neto' u razdoblju u kojem su nastali.

Kamate na vrijednosnice koje su izračunate primjenom metode efektivne kamatne stope iskazuju se u pojedinačnom i konsolidiranom izvještaju o sveobuhvatnoj dobiti kao dio ostalih prihoda. Dividende na vlasničke vrijednosnice iskazuju se u pojedinačnom i konsolidiranom izvještaju o sveobuhvatnoj dobiti kao dio ostalih prihoda kada je ustanovljeno pravo na isplatu dividende.



## 2. TEMELJ ZA SASTAVLJANJE FINACIJSKIH IZVJEŠTAJA (NASTAVAK)

### 2.6. Financijska imovina (nastavak)

#### *Potraživanja i zajmovi*

Potraživanja predstavljaju nederivatnu financijsku imovinu s fiksnim ili odredivim plaćanjem koja ne kotira na aktivnom tržištu. Iskazana je u okviru kratkotrajne imovine, osim imovine s dospijećem dužim od 12 mjeseci nakon datuma bilance. Takva se imovina klasificira kao dugotrajna imovina. Potraživanja iskazani su po amortiziranom trošku primjenom metode efektivne kamate.

Potraživanja od kupaca i po kreditima početno se priznaju po fer vrijednosti, a naknadno se mjere po amortiziranom trošku uporabom metode efektivne kamatne stope, umanjena za ispravak vrijednosti.

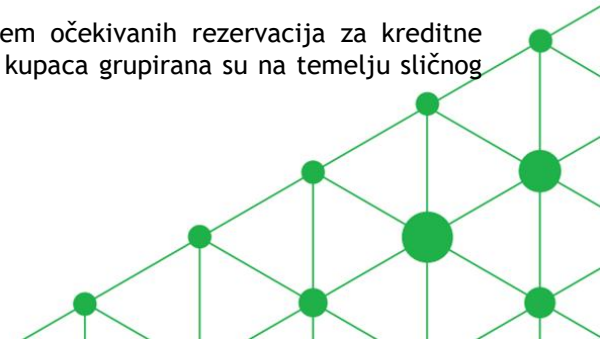
#### *Umanjenje vrijednosti financijske imovine*

Grupa i Društvo priznaje ispravak vrijednosti za očekivane kreditne gubitke (eng. Expected credit loss ili ECL) za sve dužničke instrumente koji se ne vode po fer vrijednosti kroz račun dobiti i gubitka. Očekivani kreditni gubitci se temelje na razlici između ugovornih novčanih tijekova koji su dospjeli u skladu s ugovorom i svih novčanih tokova koje Grupa i Društvo očekuju da će dobiti.

Očekivani kreditni gubici se prepoznaju u dvije faze. Za kreditne izloženosti za koje nije došlo do značajnog povećanja kreditnog rizika od početnog priznavanja, očekivani kreditni gubici se priznaju za kreditne gubitke koji proizlaze iz neplaćenih događaja koji su mogući u sljedećih 12 mjeseci (očekivani kreditni gubici za 12 mjeseci). Za one kreditne izloženosti kod kojih je došlo do značajnog povećanja kreditnog rizika od početnog priznavanja, potreban je ispravak za očekivane kreditne gubitke tijekom preostalog vijeka trajanja izloženosti, bez obzira na vrijeme zaduživanja (doživotni očekivani kreditni gubici).

Za potraživanja od kupaca i ugovornu imovinu, Grupa i Društvo primjenjuje simplificirani pristup u kalkulaciji očekivanih kreditnih gubitaka. Grupa i Društvo ne prati promjene kreditnog rizika već priznaju ispravak vrijednosti na temelju očekivanog doživotnog očekivanog kreditnog gubitka na kraju svakog izvještajnog razdoblja. Financijska imovina se otpisuje kada ne postoji razumno očekivanje naplate.

Društvo primjenjuje pojednostavljeni pristup MSFI-ja 9 za mjerenje očekivanih kreditnih gubitaka korištenjem očekivanih rezervacija za kreditne gubitke potraživanja od kupaca. Za mjerenje očekivanih kreditnih gubitaka na skupnoj osnovi, potraživanja od kupaca grupirana su na temelju sličnog kreditnog rizika i starosne strukture.



## 2. TEMELJ ZA SASTAVLJANJE FINANCIJSKIH IZVJEŠTAJA (NASTAVAK)

### 2.6. Financijska imovina (nastavak)

Stope očekivanih kreditnih gubitaka temelje se na povijesnim kreditnim gubicima koji su se pojavili tijekom razdoblja od tri godine prije kraja razdoblja. Povijesne stope gubitaka zatim se usklađuju za tekuće i buduće informacije o makroekonomskim čimbenicima koji utječu na kupce Društva. Društvo je identificiralo domaći proizvod (BDP), stopu nezaposlenosti i stopu inflacije kao ključne čimbenike za zemlju u kojoj Društvo posluje.

Društvo je primijenilo standard MSFI 9 kako slijedi:

- Potraživanja su razmotrena u cijelosti.


Analizom starosne strukture, utvrđeno je da Grupa i Društvo nema značajnih dospjelih potraživanja, najznačajniji dio potraživanja nije dospio te Društvo procjenjuje da će se u cijelosti naplatiti. Nisu utvrđeni značajni očekivani kreditni gubici. Neovisno o navedenom, Grupa i Društvo odvojeno razmatra kupce kod kojih su utvrđene poteškoće u poslovanju te sukladno procjeni stvara očekivane kreditne gubitke koji su najčešće u punoj vrijednosti potraživanja.

### 2.7. Novac i novčani ekvivalenti

Novac i novčani ekvivalenti obuhvaćaju gotovinu, depozite kod banaka po viđenju i ostale kratkotrajne visoko likvidne instrumente s rokovima naplate do tri mjeseca ili kraće.

### 2.8. Dionički kapital

Dionički kapital sastoji se od redovnih dionica. Primici koji se iskazuju u glavnici pri izdavanju novih dionica ili opcija, iskazuju se umanjeni za pripadajuće troškove transakcije i porez na dobit.



## 2. TEMELJ ZA SASTAVLJANJE FINACIJSKIH IZVJEŠTAJA (NASTAVAK)

### 2.9. Troškovi posudbe

Posudbe se početno priznaju po fer vrijednosti, umanjenoj za troškove transakcije. U budućim razdobljima, posudbe se iskazuju po amortiziranom trošku; sve razlike između primitaka (umanjениh za troškove transakcije) i otkupne vrijednosti priznaju se u računu dobiti i gubitka tijekom razdoblja trajanja posudbe, koristeći metodu efektivne kamatne stope. Troškovi posudbe koji se direktno odnose na nabavu, izgradnju ili proizvodnju kvalificirane imovine uključuju se u trošak te imovine. Ostali troškovi posudbe priznaju se kao rashod. Posudbe koje će biti otplaćene isključivo prodajom nekretnina pod ovrhom vrednuju se sukladno procijenjenoj vrijednosti nekretnina pod ovrhom.

Naknade plaćene prilikom ugovaranja kredita priznaju se kao transakcijski troškovi kredita ako je vjerojatno da će doći do povlačenja dijela ili cjelokupnog kredita.

Posudbe se klasificiraju kao kratkoročne obveze, osim ako Grupa i Društvo ima bezuvjetno pravo odgoditi podmirenje obveze najmanje 12 mjeseci nakon datuma izvještavanja.

### 2.10. Porez na dobit

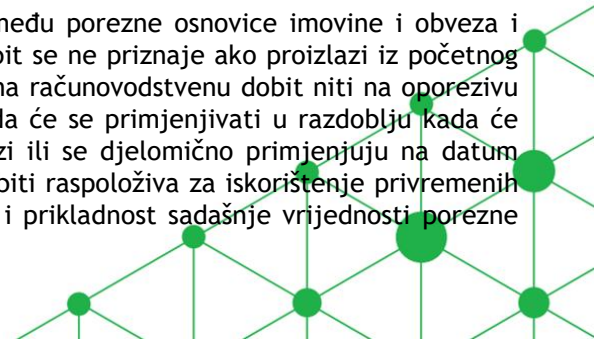
Trošak poreza na dobit predstavlja zbirni iznos tekuće porezne obveze i odgođenih poreza.

#### *Tekući porezi*

Tekuća porezna obveza temelji se na oporezivoj dobiti za godinu. Oporeziva dobit razlikuje se od dobiti razdoblja iskazane u konsolidiranom izvještaju o sveobuhvatnoj dobiti jer ne uključuje stavke prihoda i rashoda koje su oporezive ili neoporezive u drugim godinama, kao i stavke koje nikada nisu oporezive ni odbitne. Tekuća porezna obveza Grupe i Društva izračunava se primjenom poreznih stopa koje su na snazi, odnosno važeće na datum bilance.

#### *Odgođeni porezi*

Iznos odgođenog poreza na dobit obračunava se metodom bilančne obveze, na privremene razlike između porezne osnovice imovine i obveza i njihove knjigovodstvene vrijednosti u konsolidiranim financijskim izvještajima. Međutim, odgođeni porez na dobit se ne priznaje ako proizlazi iz početnog priznavanja imovine ili obveza u transakciji koja nije poslovno spajanje i koje u vrijeme transakcije ne utječe na računovodstvenu dobit niti na oporezivu dobit (porezni gubitak). Odgođena porezna imovina i obveze mjere se poreznim stopama za koje se očekuje da će se primjenjivati u razdoblju kada će imovina biti nadoknađena ili obveza podmirena, na temelju poreznih stopa i poreznih zakona koji su na snazi ili se djelomično primjenjuju na datum bilance. Odgođena porezna imovina priznaje se do visine buduće oporezive dobiti za koju je vjerojatno da će biti raspoloživa za iskoristenje privremenih razlika. Na svaki dan izvještavanja, Grupa i Društvo ponovno ocjenjuje nepriznatu odgođenu poreznu imovinu i prikladnost sadašnje vrijednosti porezne imovine



## 2. TEMELJ ZA SASTAVLJANJE FINANCIJSKIH IZVJEŠTAJA (NASTAVAK)

### 2.11. Obveze prema dobavljačima i ostale obveze

Obveze prema dobavljačima i ostale obveze početno se priznaju po fer vrijednosti, a naknadno se mjere po amortiziranom trošku primjenom metode efektivne kamatne stope.

### 2.12. Financijske obveze

Financijske obveze, uključujući obveze po kreditima, početno se iskazuju po fer vrijednosti umanjenoj za troškove transakcije.

Kasnije se mjere po amortiziranom trošku primjenom metode efektivne kamatne stope, pri čemu se rashodi od kamata priznaju po načelu efektivnog prinosa. Metoda efektivne kamatne stope je metoda kojom se izračunava amortizirani trošak financijske obveze i trošak kamata raspoređuje na predmetno razdoblje. Efektivna kamatna stopa je stopa kojom se procijenjeni budući novčani priljevi izravno diskontiraju tijekom očekivanog trajanja financijske obveze ili nekog drugog kraćeg razdoblja ako je primjenjivo.

Grupa i Društvo prestaje priznavati financijske obveze onda, i samo onda kada su obveze podmirene, poništene ili su istekle.

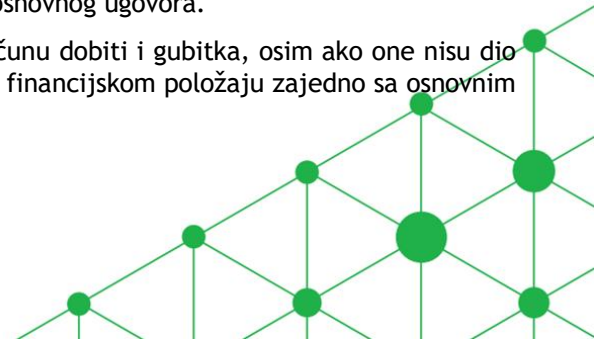
#### *Derivativni financijski instrumenti*

Derivativi se u izvještaju o financijskom položaju mjere po fer vrijednosti. Ako se derivativ ne drži radi trgovanja, a nije određen za kvalificirani odnos zaštite, tada se sve promjene u fer vrijednosti odmah priznaju u računu dobiti i gubitka u stavci Nerealizirani gubici odnosno dobiti od derivativa.

Derivativi se mogu ugraditi u drugi ugovor (osnovni ugovor). Grupa ugrađeni derivativ priznaje odvojeno od osnovnog ugovora kada:

- osnovni ugovor nije imovina u okviru MSFI-a 9;
- se osnovni ugovor ne iskazuje po fer vrijednosti kroz račun dobiti i gubitka (FVTPL);
- bi uvjeti ugrađenog derivativa bili u skladu s definicijom derivativa ako su sadržani u zasebnom ugovoru; i
- ekonomske karakteristike i rizici ugrađenog derivativa nisu usko vezani uz ekonomske karakteristike i rizike osnovnog ugovora.

Izdvojeni ugrađeni derivativi mjere se po fer vrijednosti, pri čemu se sve promjene u fer vrijednosti priznaju u računu dobiti i gubitka, osim ako one nisu dio prihvatljivog novčanog toka zaštite neto ulaganja od rizika. Izdvojeni ugrađeni derivativi prikazani su u izvještaju o financijskom položaju zajedno sa osnovnim ugovorom.



## 2. TEMELJ ZA SASTAVLJANJE FINACIJSKIH IZVJEŠTAJA (NASTAVAK)

### 2.13. Primanja zaposlenih

#### *Obveze za mirovine i ostale obveze nakon umirovljenja*

U toku redovnog poslovanja prilikom isplata plaća Grupa i Društvo u ime svojih zaposlenika koji su članovi obveznih mirovinskih fondova obavljaju redovita plaćanja doprinosa sukladno zakonu. Obvezni mirovinski doprinosi fondovima iskazuju se kao dio troška plaća kada se obračunaju.

### 2.14. Rezerviranja

Rezerviranja se priznaju ako Grupa i Društvo ima sadašnju zakonsku ili izvedenu obvezu kao posljedicu prošlog događaja, ako je vjerojatno da će biti potreban odljev resursa radi podmirivanja obveze te ako se iznos obveze može pouzdano procijeniti.

Gdje postoje određene slične obveze, vjerojatnost da će za njihovo podmirenje biti potreban odljev sredstava određuje se razmatranjem kategorije obveza u cjelini. Rezerviranja se priznaje čak iako je vjerojatnost odljeva sredstava u odnosu na bilo koju stavku koja se nalazi u istoj kategoriji obveza mala.

Rezerviranja se mjere po sadašnjoj vrijednosti troškova za koje se očekuje da će biti potrebni za podmirenje obveze, korištenjem diskontne stope prije poreza, koja odražava tekuće tržišne procjene vremenske vrijednosti novca kao i rizike koji su specifični za navedenu obvezu. Iznos rezerviranja povećava se u svakom razdoblju da se odrazi proteklo vrijeme. Ovo se povećanje prikazuje kao rashod od kamata.

### 2.14. Priznavanje prihoda

Grupa i Društvo priznaje prihode kada se iznos prihoda može pouzdano mjeriti, kada će Grupa i Društvo imati buduće ekonomske koristi i kada su zadovoljeni specifični kriteriji za sve djelatnosti Grupe i Društva koje su opisane u nastavku.

Prihodi nastali prodajom proizvoda i robe priznaju se kada se značajan rizik i koristi vlasništva prenose na kupca, te kada ne postoji značajna neizvjesnost s naslova prodaje, te pripadajućih troškova. Jedini kupac Grupe je Hrvatski operator tržišta energije d.o.o., Zagreb (dalje: HROTE) koji otkupljuje proizvedenu električnu energiju u vjetroparku od društava članica Grupe temeljem sklopljenih dugogodišnjih ugovora. Grupa priznaje prihod u trenutku ispunjenja ugovorne obveze o isporuci električne energije.



## 2. TEMELJ ZA SASTAVLJANJE FINACIJSKIH IZVJEŠTAJA (NASTAVAK)

### 2.14. Priznavanje Prihoda (nastavak)

Načela priznavanja prihoda iz MSFI 15 primjenjuju se kroz model od pet koraka:

1. korak: Utvrditi ugovor s kupcima
2. korak: Utvrditi obvezu izvršenja u ugovora
3. korak: Utvrditi cijenu transakcije
4. korak: Alocirati cijenu transakcije na zasebne obveze izvršenja
5. korak: Priznati prihod kada se izvrši preuzeta obveza izvršenja.

U svakom koraku modela Grupa i Društvo mora procijeniti i razmotriti sve relevantne činjenice i okolnosti prilikom primjene modela na ugovore s kupcima kako bi utvrdio iznos i trenutak priznavanja prihoda.

Kod pružanja usluga prihod se priznaje prema stupnju izvršenja usluge, odnosno kada ne postoji značajna neizvjesnost u pogledu pružanja usluge ili pripadajućih troškova.

Kamate nastale korištenjem sredstava Grupe i Društva od strane drugih, priznaju se kada je izvjesno da će ekonomske koristi povezane s transakcijom pritjecati u Grupu i Društvo i kada se prihod pouzdano može izmjeriti. Prihod od kamata priznaje se po obračunu (uzevši pri tome u obzir efektivnu zaradu po sredstvima), osim kada je naplata neizvjesna. Prihod od dividendi priznaje se u trenutku kada je utvrđeno pravo Društva na dividendu.

### 2.15. Potencijalne obveze

Potencijalne obveze nisu priznate u financijskim izvještajima. One se objavljuju u bilješkama osim u slučaju neznatne vjerojatnosti odljeva resursa koji predstavljaju ekonomske koristi.

Potencijalna imovina nije priznata u financijskim izvještajima, ali se objavljuje u bilješkama i to onda kada je vjerojatno da će doći do priljeva ekonomskih koristi.

### 2.16. Događaji nakon datuma bilance

Događaji nakon datuma bilance koji pružaju dodatne informacije o položaju Grupe i Društva na datum bilance (događaji koji imaju za učinak usklađenja) priznaju se u financijskim izvještajima. Oni događaji koji nemaju za posljedicu usklađenja objavljeni su u bilješkama uz financijske izvještaje ako su od materijalnog značaja.



## 2. TEMELJ ZA SASTAVLJANJE FINANCIJSKIH IZVJEŠTAJA (NASTAVAK)

### 2.17. Zajednički pothvati

Udjeli Društva u zajednički kontroliranom društvu obračunavaju se korištenjem metode udjela, a početno se priznaju po trošku. Metoda udjela zahtijeva da se udio Društva u dobiti ili gubitku nakon stjecanja priznaje u računu dobiti i gubitka, dok se promjene u ostaloj sveobuhvatnoj dobiti nakon stjecanja priznaju u ostaloj sveobuhvatnoj dobiti. Ukupne promjene nakon stjecanja usklađuju se s knjigovodstvenom vrijednošću ulaganja.

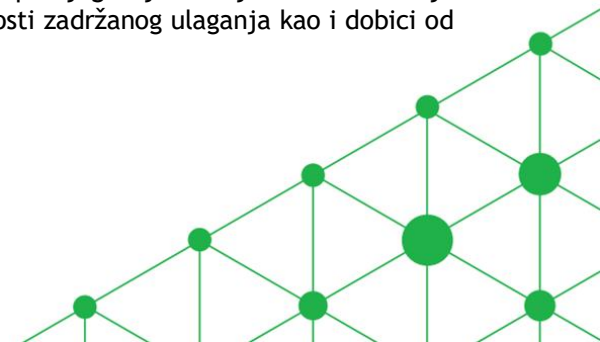
Zajedničko ulaganje je vrsta zajedničkih aranžmana u kojemu strane koje imaju zajedničku kontrolu nad aranžmanom imaju pravo na neto imovinu zajedničkog ulaganja. Zajednička kontrola je ugovorom određena podjela kontrole nad aranžmanom, koji postoji samo onda kada se odluke o relevantnim aktivnostima donose apsolutnom većinom strana koje dijele kontrolu. Društvo evidentira ulaganja u zajedničke pothvate pomoću metode udjela. Prema metodi udjela, zajedničko ulaganje se inicijalno vrednuje po trošku ulaganja. Sadašnja vrijednost investicije usklađuje se kako bi se priznale promjene u udjelu Društva u neto imovini zajedničkog ulaganja nakon datuma stjecanja.

Račun dobiti i gubitka odražava udio Društva u rezultatima poslovanja zajedničkih ulaganja. Svaka promjena u ostaloj sveobuhvatnoj dobiti zajedničkih ulaganja prezentirana je kao dio ostale sveobuhvatne dobiti Društva. Dodatno, kada postoji promjena koja se evidentira direktno u kapitalu zajedničkog ulaganja, Društvo priznaje svoj udio u tim promjenama, kada je to primjenjivo, direktno u kapitalu. Nerealizirani dobiti i gubici koji rezultiraju iz transakcija između Društva i zajedničkih ulaganja eliminiraju se do razine udjela Društva u zajedničkom ulaganju.

Ukupni udio Društva u dobiti ili gubitku zajedničkog ulaganja iskazuje se u računu dobiti ili gubitka i predstavlja dobit ili gubitak nakon poreza i nekontrolirajućeg interesa povezanih društava u zajedničkom ulaganju. Financijski izvještaji zajedničkog ulaganja pripremljeni su za isto izvještajno razdoblje kao i za Društvo. Kada je to potrebno, provode se usklađenja računovodstvenih politika sukladno računovodstvenim politikama Društva.

Nakon primjene metode udjela, Društvo određuje ima li potrebe priznavati gubitak od umanjenja na investicijama u zajednička ulaganja. Na svaki datum izvještavanja, Društvo utvrđuje postoje li objektivni dokazi da je došlo do umanjenja vrijednosti ulaganja u zajednička ulaganja. U slučaju postojanja takvih dokaza Društvo izračunava iznos umanjenja kao razliku između iznosa koji se može nadoknaditi i sadašnje vrijednosti ulaganja u zajednička ulaganja, te tu razliku priznaje kao gubitak u računu dobiti i gubitka.

Nakon gubitka zajedničke kontrole nad zajedničkim ulaganjem, Društvo vrednuje i priznaje zadržani iznos ulaganja po njegovoj fer vrijednosti. Bilo koja razlika između sadašnje vrijednosti ulaganja u zajednička ulaganja nakon gubitka zajedničke kontrole i fer vrijednosti zadržanog ulaganja kao i dobiti od otuđenja priznaju se u računu dobiti ili gubitka



## 2. TEMELJ ZA SASTAVLJANJE FINACIJSKIH IZVJEŠTAJA (NASTAVAK)

### 2.18. Najmovi

Svi najmovi iskazuju se priznavanjem imovine s pravom korištenja i obveza za najam, osim za: najmove imovine male vrijednosti i najmove čije razdoblje najma završava u razdoblju od 12 mjeseci od datuma prve primjene ili kraće.

Imovina s pravom korištenja prikazuje se odvojeno u Izvještaju u financijskom položaju.

Imovina s pravom korištenja početno se mjeri u visini obveza za najam, umanjena za sve primljene poticaje za najam i povećava se za:

- sva plaćanja najma izvršena na datum početka najma ili prije tog datuma
- sve početne izravne troškove i
- iznos rezervacije priznate u slučaju kada Društvo ugovorno snosi troškove demontaže, uklanjanja ili obnovi mjesta na kojoj se imovina nalazi.

Imovina s pravom korištenja umanjuje se za akumuliranu amortizaciju koja se obračunava linearno tijekom trajanja najma, ili preostalog ekonomskog vijeka imovine, ako se smatra da je kraće od roka najma.

Obveza za najam mjerena je po sadašnjoj vrijednosti preostalih otplata najma, diskontiranih korištenjem inkrementalne stope zaduživanja Društva na dan 1. siječnja 2021. godine. Inkrementalna stopa zaduživanja Društva je stopa po kojoj bi u sličnom roku i na temelju sličnog jamstva društvo plaćalo za posudbu sredstava nužnih za stjecanje imovine čija je vrijednost slična vrijednosti imovine s pravom uporabe u sličnom gospodarskom okruženju, po usporedivim odredbama i uvjetima.

Na datum početnog priznavanja, knjigovodstvena vrijednost obveza za najam uključuje:

- iznose za koje se očekuje da će ih najmoprimac plaćati na temelju jamstava za ostatak vrijednosti
- cijenu izvršenja mogućnosti kupnje ako je izvjesno da će najmoprimac iskoristiti tu mogućnost i
- plaćanja kazni za raskid najma ako razdoblje najma odražava da će najmoprimac iskoristiti mogućnost raskida najma.

Nakon početnog mjerenja, obveza za najam povećava se kako bi odražavala kamate na obveze po najmu i smanjuje se kako bi odražavala izvršena plaćanja najma. Obveza za najam naknadno se mjeri kada dođe do promjene budućih plaćanja najma koji proizlazi iz promjene indeksa ili stope odnosno kad postoji promjena u procjeni roka bilo kojeg najma.



## 3. RIZICI U POSLOVANJU I UPRAVLJANJE RIZICIMA

### 3.1. Čimbenici financijskog rizika

#### 3.1.1 Tržišni rizik

Prihod od prodaje na domaćem i europskom tržištu je ostvaren u eurima. Volatlnost cijena energenata nije moguće predvidjeti. Grupa u svom portfeliju ima društva koja imaju sklopljene dugoročne ugovore s HROTE-om koji generiraju stabilne cijene i priljeve.

Za jedan dio portfelja, Grupa primjenjuje računovodstvo zaštite na zaštićene stavke u izvještaju o financijskom položaju i budućim novčanim tokovima, čime se smanjuje volatlnost računa dobiti i gubitka. Odnosi zaštite obračunavaju se u skladu sa zahtjevima MSFI (MSFI 9).

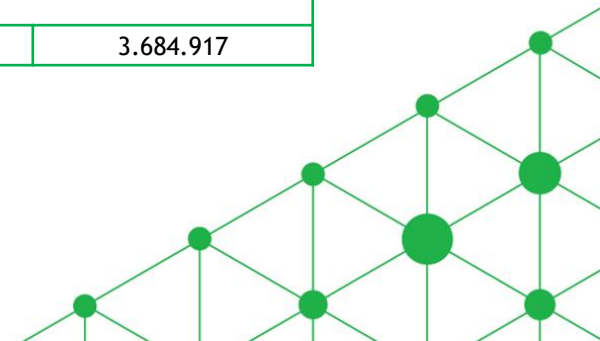
Kako bi se zaštitilo od varijabilnosti cijena električne energije, Grupa je kao prodavatelj sklopila dugoročni virtualni Ugovor o kupoprodaji električne energije („VPPA“) 25. svibnja 2023. kojim je određena količina električne energije, fiksna cijena, način isporuke odnosno namirenja te ostali elementi, a za razdoblje od 1. listopada 2024. do 30. rujna 2034. godine.

Procijenjene buduće cijene energije (u skladu s proizvodnim profilom za vjetar) temelje se na izračunima relevantnih izvora za godine 2026. do 2034. Prosjek ovih predviđenih cijena energije korištenih za vrednovanje derivata na dan 31. prosinca 2025., iznosio je 103 EUR po MWh.

Svako buduće povećanje ili smanjenje fer vrijednosti iskazuje se na poziciji izvještaja o sveobuhvatnoj dobiti i dugoročne financijske imovine ili obveza, ovisno o iznosu vrednovanja instrumenta.

Analiza osjetljivosti:

| Pregled osjetljivosti fer vrijednosti instrumenta zaštite |         | Cijena električne energije |             |
|---|---------|----------------------------|-------------|
|   |         | Trenutna fer vrijednost    | Cijena +10% |
| Datum vrednovanja 31.12.2025.                             | EUR     | EUR                        | EUR         |
| Fer vrijednost  | 222.502 | (3.239.914)                | 3.684.917   |



## 3. RIZICI U POSLOVANJU I UPRAVLJANJE RIZICIMA

### 3.1. Čimbenici financijskog rizika (nastavak)

#### 3.1.2 Kreditni rizik


Imovina Grupe koja nosi kreditni rizik sastoji se uglavnom od novčanih sredstava, potraživanja od kupaca i ostalih potraživanja. Prodajne politike Društva osiguravaju da se prodaja obavlja kupcima koji imaju odgovarajuću kreditnu povijest, i to u okvirima unaprijed određenih kreditnih ograničenja. Kvalitetna struktura kupaca u potpunosti umanjuje rizik vezan za izvjesnost naplate potraživanja od kupaca.

Društva članice Grupe su izložena kreditnom riziku kod plasiranja novčanih sredstava, oročenih depozita, odobrenih zajmova, potraživanja po ugovorima i od kupaca.

Društva nemaju drugih značajnih koncentracija kreditnog rizika. Kreditni rizik Društava koja predstavljaju zajednički pothvat potrebno je promatrati i kao kreditni rizik kod Društva Professio Energia d.d.

Za procjenu očekivanog gubitka po novčanim sredstvima korišten je Bloombergov 1y Default probability banaka u Hrvatskoj odnosno njihovih matica.

Vezano uz rizik naplate od kupaca, maksimalni period naplate potraživanja od strane društava članica Grupe niti jedan put nisu prešli zakonski period plaćanja nakon izdavanja fakture u proteklom periodu ugovornog odnosa.



# BILJEŠKE UZ NEKONSOLIDIRANE I KONSOLIDIRANE FINANCIJSKE IZVJEŠTAJE

- za godinu koja je završila 31. prosinca 2025. -

## 3. RIZICI U POSLOVANJU I UPRAVLJANJE RIZICIMA (NASTAVAK)

### 3.1 Čimbenici financijskog rizika (nastavak)

#### 3.1.3. Rizik likvidnosti

Razborito upravljanje rizikom likvidnosti podrazumijeva održavanje dostatne količine novca, osiguravanje raspoloživosti financijskih sredstava adekvatnim iznosom ugovorenih kreditnih linija i sposobnost podmirenja svih obveza. Cilj Društva i Grupe je održavanje fleksibilnosti financiranja tako da ugovorene kreditne linije budu dostupne.

Tabela ispod prikazuje dospelost financijskih obveza Grupe na temelju ugovorenih dospjeća:

| <i>U EUR</i>        | Do 3 mjeseca   | 3 do 12 mjeseci   | 1 do 5 godina     | > 5 godina        | Ukupno            |
|---------------------|----------------|-------------------|-------------------|-------------------|-------------------|
| <b>31.12. 2025.</b> |                |                   |                   |                   |                   |
| Ostale obveze       | 0              | 13.231.414        | 33.644.980        | 9.188.651         | 56.065.044        |
| Obveze za kamate    | 0              | 1.627.085         | 3.540.027         | 999.987           | 6.167.100         |
| Dobavljači          | 577.019        | 0                 | 0                 | 0                 | 577.019           |
|                     | <b>577.019</b> | <b>14.858.499</b> | <b>37.185.007</b> | <b>10.188.638</b> | <b>62.809.163</b> |

| <i>U EUR</i>       | Do 3 mjeseca   | 3 do 12 mjeseci   | 1 do 5 godina     | > 5 godina        | Ukupno            |
|--------------------|----------------|-------------------|-------------------|-------------------|-------------------|
| <b>31.12.2024.</b> |                |                   |                   |                   |                   |
| Ostale obveze      | 0              | 14.869.352        | 44.183.576        | 11.485.813        | 70.538.741        |
| Obveze za kamate   | 0              | 1.945.708         | 4.623.197         | 1.543.903         | 8.112.807         |
| Dobavljači         | 591.641        | 0                 | 0                 | 0                 | 591.641           |
|                    | <b>591.641</b> | <b>21.438.256</b> | <b>39.160.099</b> | <b>18.053.193</b> | <b>79.243.189</b> |



# BILJEŠKE UZ NEKONSOLIDIRANE I KONSOLIDIRANE FINANCIJSKE IZVJEŠTAJE

- za godinu koja je završila 31. prosinca 2025. -

## 3. RIZICI U POSLOVANJU I UPRAVLJANJE RIZICIMA (NASTAVAK)

### 3.1 Čimbenici financijskog rizika (nastavak)


#### 3.1.3. Rizik likvidnosti (nastavak)

Tabela ispod prikazuje dospelost financijskih obveza Društva na temelju ugovorenih dospijeća:

| <i>U EUR</i>       | Do 3 mjeseca  | 3 do 12 mjeseci  | 1 do 5 godina    | > 5 godina | Ukupno           |
|--------------------|---------------|------------------|------------------|------------|------------------|
| <b>31.12.2025.</b> |               |                  |                  |            |                  |
| Ostale obveze      | 0             | 1.514.855        | 3.191.766        | 0          | 4.706.621        |
| Obveze za kamate   | 0             | 74.626           | 67.923           | 0          | 142.549          |
| Dobavljači         | 15.476        | 0                | 0                | 0          | 15.476           |
|                    | <b>15.476</b> | <b>1.589.481</b> | <b>3.259.689</b> | <b>0</b>   | <b>4.864.646</b> |

| <i>U EUR</i>       | Do 3 mjeseca  | 3 do 12 mjeseci  | 1 do 5 godina    | > 5 godina | Ukupno           |
|--------------------|---------------|------------------|------------------|------------|------------------|
| <b>31.12.2024.</b> |               |                  |                  |            |                  |
| Ostale obveze      | 0             | 3.513.423        | 4.310.966        | 0          | 7.824.389        |
| Obveze za kamate   | 0             | 101.740          | 142.549          | 0          | 244.289          |
| Dobavljači         | 81.129        | 0                | 0                | 0          | 81.129           |
|                    | <b>81.129</b> | <b>3.615.163</b> | <b>4.453.515</b> | <b>0</b>   | <b>8.149.807</b> |

Društvo i Grupa aktivno prati razvoj situacije na financijskim tržištima kao i stanje stabilnosti u eurozoni te aktivno analizira i razmatra kratkoročne i dugoročne opcije amortizacije i kompenzacije kamatnog rizika kojem je izloženo.



# BILJEŠKE UZ NEKONSOLIDIRANE I KONSOLIDIRANE FINACIJSKE IZVJEŠTAJE

- za godinu koja je završila 31. prosinca 2025. -

## 3. RIZICI U POSLOVANJU I UPRAVLJANJE RIZICIMA (NASTAVAK)

### 3.1. Čimbenici financijskog rizika (nastavak)


### 3.2. Upravljanje kapitalnim rizikom

Ciljevi Grupe i Društva prilikom upravljanja kapitalom su očuvanje sposobnosti Društva da nastavi poslovanje pod pretpostavkom vremenske neograničenosti poslovanja kako bi omogućilo povrat ulaganja dioničarima i koristi ostalim zainteresiranim stranama te da održi optimalnu strukturu kapitala kako bi umanjilo trošak kapitala.

Grupa i Društvo nadzire kapital kroz praćenje pokazatelja zaduženosti. Ovaj se pokazatelj računa kao neto dug podijeljen s ukupnim kapitalom. Neto primljeni krediti (posudbe) izračunati su kao ukupni primljeni krediti (dugoročni i kratkoročni iskazani u bilanci) umanjeni za novac i novčane ekvivalente te dane kratkoročne depozite. Ukupni kapital izračunat je tako da se kapitalu i rezervama iskazanim u bilanci dodaju neto primljeni krediti.

Pokazatelj zaduženosti Grupe i Društva je kako slijedi:

|   | Grupa              |                    | Društvo            |                    |
|---|--------------------|--------------------|--------------------|--------------------|
|   | 31. prosinca 2025. | 31. prosinca 2024. | 31. prosinca 2025. | 31. prosinca 2024. |
| Posudbe                                     | 56.071.003         | 70.538.740         | 4.712.576          | 7.824.389          |
| Novac i novčani ekvivalenti                 | (10.793.739)       | (1.295.033)        | (6.609.947)        | (840.815)          |
| <b>Neto posudbe</b>                         | <b>45.277.264</b>  | <b>69.243.707</b>  | <b>(1.897.371)</b> | <b>6.983.574</b>   |
| <b>Kapital i rezerve</b>                    | <b>107.831.596</b> | <b>90.539.364</b>  | <b>104.974.981</b> | <b>91.063.331</b>  |
| <b>Pokazatelj zaduženosti Društva/Grupe</b> | <b>42%</b>         | <b>76%</b>         | <b>(2%)</b>        | <b>8%</b>          |



## 4. KLJUČNE RAČUNOVODSTVENE PROCJENE I PROSUDBE

Prilikom sastavljanja financijskih izvještaja korištene su određene procjene koje utječu na iskaz imovine i obveza Grupe i Društva, prihode i rashode Grupe i Društva i objavljivanje potencijalnih obveza Grupe i Društva.

Budući događaji i njihovi utjecaji ne mogu se predvidjeti sa sigurnošću slijedom čega se stvarni rezultati mogu razlikovati od procijenjenih. Procjene korištene pri sastavljanju financijskih izvještaja su podložne izmjenama nastankom novih događaja, stjecajem dodatnog iskustva, dobivanjem dodatnih informacija i spoznaja i promjenom okruženja u kojima Grupa i Društvo posluje.

Ključne procjene korištene u primjeni računovodstvenih politika prilikom sastavljanja pojedinačnih i konsolidiranih financijskih izvještaja odnose se umanjenje vrijednosti ulaganja u zajedničke pothvate (pojedinačni i konsolidirani financijski izvještaji), umanjenja vrijednosti ulaganja u ovisna društva (pojedinačni financijski izvještaji), umanjenje vrijednosti goodwill-a (konsolidirani financijski izvještaji) i procjena vrijednosti derivativa (konsolidirani financijski izvještaji). Grupa i Društvo izrađuje procjene i stvara pretpostavke vezane za budućnost. Proizašle računovodstvene procjene su, po definiciji, u rijetkim slučajevima izjednačene sa stvarnim rezultatima. U nastavku se navode procjene i pretpostavke koje bi mogle uzrokovati značajan rizik usklađivanja knjigovodstvenih iznosa imovine i obveza u sljedećoj financijskoj godini.

### *Umanjenje vrijednosti ulaganja zajedničke pothvate*

Društvo ima ulaganja u zajedničke pothvate kako je prikazano u bilješci 14. Društvo prati rezultate poslovanja zajedničkih pothvata te da li ti rezultati poslovanja ukazuju na postojanje indikatora umanjenja vrijednosti. Ako postoje indikatori umanjenja vrijednosti, Društvo provjerava da li treba priznati umanjenje vrijednosti nad ulaganjem u određeno društvo, odnosno u zajedničke pothvate.

### *Umanjenje vrijednosti ulaganja u ovisna društva*

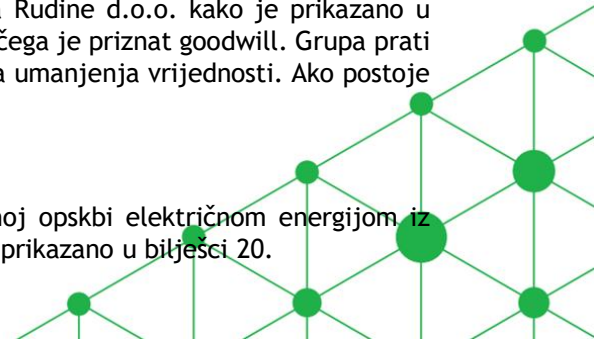
Društvo ima ulaganja u ovisna društva kako je prikazano u bilješci 14. Društvo prati rezultate poslovanja ovisnih društava te procjenjuje da li ti rezultati poslovanja ukazuju na postojanje indikatora umanjenja vrijednosti. Ako postoje indikatori umanjenja vrijednosti, Društvo provjerava da li treba priznati umanjenje vrijednosti nad ulaganjem u ovisno društvo.

### *Umanjenje vrijednosti goodwill-a*

Grupa je priznala goodwill s osnove ulaganja u ovisna društva Danilo Energija d.o.o. i Vjetroelektrana Rudine d.o.o. kako je prikazano u bilješci 14. Društvo Professio Energia d.d. je 29. prosinca 2021. godine kupilo 100% udjela u društvima, na osnovi čega je priznat goodwill. Grupa prati rezultate poslovanja ovisnih društava te procjenjuje da li ti rezultati poslovanja ukazuju na postojanje indikatora umanjenja vrijednosti. Ako postoje indikatori umanjenja vrijednosti, Društvo provjerava da li treba priznati umanjenje vrijednosti goodwill-a.

### *Procjena vrijednosti derivativa*

Grupa je priznala ostale dugoročne obveze po derivativima temeljem sklopljenog ugovora o dugoročnoj opskbi električnom energijom iz obnovljivih izvora energije (VPPA) između ovisnog društva Liburana d.o.o. i društva Hrvatski telekom d.d. kako je prikazano u bilješci 20.



# BILJEŠKE UZ NEKONSOLIDIRANE I KONSOLIDIRANE FINANCIJSKE IZVJEŠTAJE

- za godinu koja je završila 31. prosinca 2025. -

## 5. POSLOVNI PRIHODI

| O P I S                       | Grupa             |                   | Društvo        |                |
|-------------------------------|-------------------|-------------------|----------------|----------------|
|                               | 2025.             | 2024.             | 2025.          | 2024.          |
|                               | EUR               | EUR               | EUR            | EUR            |
| Prihodi od proizvoda i usluga | 24.521.700        | 21.217.087        | 305.789        | 429.940        |
| Ostali poslovni prihodi       | 170.447           | 176.812           | 24.612         | 9.788          |
| <b>Ukupno</b>                 | <b>24.692.147</b> | <b>21.393.899</b> | <b>330.401</b> | <b>439.728</b> |

Prihodi od prodaje proizvoda i usluga Grupe za 2025. godinu u iznosu od 24.521.700 eura (2024. godine u iznosu od 21.217.087 eura) odnose se na prihode od proizvodnje električne energije i prodaje jamstava podrijetla ovisnih društava.

## 6. MATERIJALNI TROŠKOVI

| O P I S   | Grupa            |                  | Društvo        |                |
|---|------------------|------------------|----------------|----------------|
|   | 2025.            | 2024.            | 2025.          | 2024.          |
|   | EUR              | EUR              | EUR            | EUR            |
| Materijalni troškovi administracije, uprave i prodaje | 5.330            | 4.900            | 5.326          | 2.920          |
| Trošak sitnog inventara, ambalaže i autoguma          | 12.380           | 3.181            | 11.780         | 3.078          |
| Trošak prodane robe                                   | 12.149           |                  | 12.149         |                |
| Potrošeni rezervni dijelovi i materijal za održavanje | 2.099            | 2.062            | 2.099          | 2.062          |
| Trošak električne energije i goriva                   | 89.125           | 30.024           | 10.731         | 7.117          |
| <b>a) Troškovi sirovina i materijala</b>              | <b>121.082</b>   | <b>40.167</b>    | <b>42.085</b>  | <b>15.177</b>  |
| Usluge telekomunikacija, pošte i prijevoza            | 21.836           | 15.977           | 20.088         | 15.231         |
| Usluge održavanja i zaštite                           | 185.077          | 107.641          | 22.903         | 29.968         |
| Usluge zakupa   | 9.421            | 23.231           | 6.586          | 5.912          |
| Intelektualne usluge                                  | 213.216          | 495.380          | 132.893        | 259.083        |
| Troškovi komunalnih usluga                            | 40.861           | 45.137           | 12.127         | 21.866         |
| Reprezentacija  | 18.280           | 21.355           | 18.280         | 21.355         |
| Usluge promidžbe, sponzorstva i troškovi sajmova      | 36.881           | 41.164           | 36.881         | 25.224         |
| Usluge održavanja vjetroparkova                       | 4.598.433        | 3.327.937        | 0              | 0              |
| Ostali vanjski troškovi                               | 22.526           | 2.360            | 186            | 0              |
| <b>b) Troškovi vanjskih usluga</b>                    | <b>5.146.530</b> | <b>4.080.181</b> | <b>249.944</b> | <b>378.638</b> |
| <b>Ukupno materijalni troškovi</b>                    | <b>5.267.613</b> | <b>4.120.348</b> | <b>292.029</b> | <b>393.815</b> |

# BILJEŠKE UZ NEKONSOLIDIRANE I KONSOLIDIRANE FINACIJSKE IZVJEŠTAJE

- za godinu koja je završila 31. prosinca 2025. -

## 7. TROŠKOVI OSOBLJA

| O P I S                              | Grupa          |                | Društvo        |                |
|--------------------------------------|----------------|----------------|----------------|----------------|
|                                      | 2025.<br>EUR   | 2024.<br>EUR   | 2025.<br>EUR   | 2024.<br>EUR   |
| Neto plaće i nadnice                 | 502.518        | 506.415        | 502.518        | 506.415        |
| Troškovi poreza i doprinosa iz plaće | 239.374        | 259.346        | 239.374        | 259.346        |
| Doprinosi na plaće                   | 122.583        | 126.350        | 122.583        | 126.350        |
| <b>Ukupno</b>                        | <b>864.475</b> | <b>892.111</b> | <b>864.475</b> | <b>892.111</b> |

## 8. AMORTIZACIJA

Troškovi amortizacije iskazani u Konsolidiranom izvještaju o sveobuhvatnoj dobiti Grupe za 2025. godinu u iznosu od 10.028.611 EUR (2024. godine u iznosu od 8.710.874 EUR EUR) odnose se najvećim dijelom na amortizaciju materijalne i nematerijalne imovine u ovisnim društvima Danilo Energija d.o.o., Vjetroelektrana Rudine d.o.o. i Liburana d.o.o.

## 9. FINACIJSKI PRIHODI

| O P I S   | Grupa          |                | Društvo          |                  |
|---|----------------|----------------|------------------|------------------|
|   | 2025.<br>EUR   | 2024.<br>EUR   | 2025.<br>EUR     | 2024.<br>EUR     |
| Prihodi od kamata   | 61.166         | 4.462          | 782.794          | 527.589          |
| Pozitivne tečajne razlike   | 3              | 30             | 3                | 30               |
| Prihodi od udjela u dobitku u d.o.o. i dr.                              | 0              | 0              | 1.700.000        | 6.974.248        |
| Nerealizirani dobitci (prihodi) od financijske imovine (bilješka 3.1.1) | 15             | 920.936        | 0                | 0                |
| Ostali financijski prihodi  | 0              | 81             | 0                | 81               |
| Financijski prihodi od namire cijene električne energije                | 348.525        | 72.900         | 0                | 0                |
| Vrijednosno usklađenje financijske imovine                              | 0              | 0              | 0                | 11.834           |
| <b>Ukupno</b>   | <b>409.709</b> | <b>998.409</b> | <b>2.482.797</b> | <b>7.513.782</b> |

Prihodi od udjela u dobitku Društva koji u 2025. godini iznose 1.700.000 EUR (u 2024. godini iznose 6.974.248 EUR) odnose se na prihode od udjela u dobiti ovisnih društava Danilo Energija d.o.o. i Vjetroelektrana Rudine d.o.o.

# BILJEŠKE UZ NEKONSOLIDIRANE I KONSOLIDIRANE FINANCIJSKE IZVJEŠTAJE

- za godinu koja je završila 31. prosinca 2025. -

## 10. FINANCIJSKI RASHODI

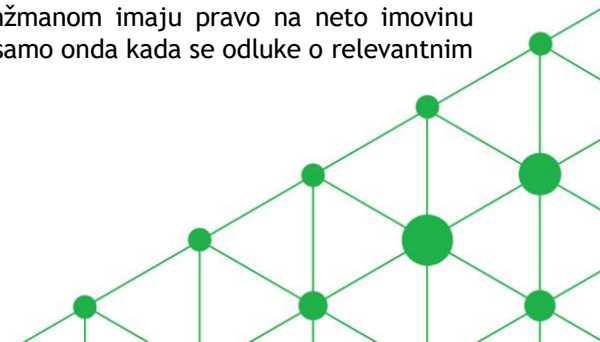
| O P I S  | Grupa            |                  | Društvo        |                |
|--|------------------|------------------|----------------|----------------|
|  | 2025.            | 2024.            | 2025.          | 2024.          |
|  | EUR              | EUR              | EUR            | EUR            |
| Rashodi od redovnih kamata                               | 1.832.461        | 1.325.860        | 166.057        | 134.216        |
| Rashodi od ugovorenih bankovnih naknada                  | 13.542           | 13.542           | 0              | 0              |
| Rashodi od zatezних kamata                               | 165              | 59               | 48             | 23             |
| Negativne tečajne razlike s nepovezanim društvima        | 3.276            | 62               | 79             | 62             |
| Nerealizirani gubici od derivativa (bilješka 3.1.1)      | 42.039           | 0                | 0              | 0              |
| Vrijednosno usklađenje financijske imovine               | 430              | 0                | 785            | 0              |
| Financijski rashodi od namire cijene električne energije | 523.455          | 355.450          | 0              | 0              |
| <b>Ukupno</b>  | <b>2.415.368</b> | <b>1.694.973</b> | <b>166.969</b> | <b>134.301</b> |

## 11. UDIO U DOBITI OD ZAJEDNIČKIH POTHVATA

| O P I S  | Grupa            |                  | Društvo          |                  |
|--|------------------|------------------|------------------|------------------|
|  | 2025.            | 2024.            | 2025.            | 2024.            |
|  | EUR              | EUR              | EUR              | EUR              |
| Udio u dobiti povezanih društava - Eko           | 1.823.307        | 1.223.133        | 1.823.307        | 1.223.133        |
| Udio u dobiti povezanih društava - Velika Popina | 850.389          | 602.107          | 850.389          | 602.107          |
| <b>Ukupno</b>                                    | <b>2.673.695</b> | <b>1.825.240</b> | <b>2.673.695</b> | <b>1.825.240</b> |

Društvo u svojem vlasništvu ima udjele u zajedničkim pothvatima.

Zajedničko ulaganje je vrsta zajedničkih aranžmana u kojem strane koje imaju zajedničku kontrolu nad aranžmanom imaju pravo na neto imovinu zajedničkog ulaganja. Zajednička kontrola je ugovorom određena podjela kontrole nad aranžmanom, koji postoji samo onda kada se odluke o relevantnim aktivnostima donose apsolutnom većinom strane koje dijele kontrolu.



# BILJEŠKE UZ NEKONSOLIDIRANE I KONSOLIDIRANE FINACIJSKE IZVJEŠTAJE

- za godinu koja je završila 31. prosinca 2025. -

## 11. UDIO U DOBITI OD ZAJEDNIČKIH POTHVATA (NASTAVAK)

Udjeli se u ovim poduzetnicima vrednuju metodom udjela te se temeljem ove metode pripisuje rezultat zajedničkih pothvata (Bilješka 15.) Tijekom promatranog razdoblja zajednički pothvati su EKO d.o.o. i Velika Popina d.o.o. Vlasnici društva EKO d.o.o. su Professio energia d.d. i Medviđa d.o.o., a vlasnici društva Velika Popina su Professio energia d.d. i Korita d.o.o.

Društva EKO d.o.o., Zagreb i Velika Popina d.o.o., Zagreb u kojima je Društvo imatelj 50% udjela, imaju sklopljen ugovor o otkupu električne energije iz vjetroelektrana Zadar 2, Zadar 3 i Zadar 6 koje se nalaze na području Zadarske županije, ukupne priključne snage 45 MW, s društvom GEN-I Hrvatska d.o.o.


Udio u dobiti u 2025. godini se povećao u odnosu na 2024. godinu zbog više prodajne cijene električne energije ostvarene u zajedničkim pothvatima.

## 12. POREZ NA DOBIT

Članice Grupe su porezni obveznici, sukladno poreznim zakonima i propisima Republike Hrvatske. Porezna osnovica utvrđuje se kao razlika između prihoda i rashoda razdoblja i uvećava za rashode koji su porezno nepriznati. Stopa poreza na dobit iznosi 18%.

Porez na dobit priznat u dobiti ili gubitku Društva i Grupe je kako slijedi:

| O P I S                             | Grupa              |                    | Društvo      |                |
|-------------------------------------|--------------------|--------------------|--------------|----------------|
|                                     | 2025.<br>EUR       | 2024.<br>EUR       | 2025.<br>EUR | 2024.<br>EUR   |
| Tekući porez tekuće godine          | (1.907.370)        | (1.912.366)        | 0            | 0              |
| Odgođeni porez                      | 801.109            | 548.581            | 64           | (2.130)        |
| <b>Ukupno porezni rashod/prihod</b> | <b>(1.106.261)</b> | <b>(1.363.785)</b> | <b>64</b>    | <b>(2.130)</b> |



# BILJEŠKE UZ NEKONSOLIDIRANE I KONSOLIDIRANE FINANCIJSKE IZVJEŠTAJE


- za godinu koja je završila 31. prosinca 2025. -

## 12. POREZ NA DOBIT (NASTAVAK)

Usklađenje između poreza na dobit i dobiti iskazane u računu dobiti i gubitka Grupe i Društva je prikazano kako slijedi:

| O P I S                                | Grupa              |                    | Društvo            |                    |
|--|--------------------|--------------------|--------------------|--------------------|
|  | 2025.<br>EUR       | 2024.<br>EUR       | 2025.<br>EUR       | 2024.<br>EUR       |
| Dobit prije oporezivanja               | 8.278.493          | 8.026.657          | 3.791.586          | 7.968.291          |
| Povećanje dobiti / smanjenje gubitka   | 2.879.954          | 2.681.375          | 76.987             | 156.080            |
| Smanjenje dobiti / povećanje gubitka   | (4.603.916)        | (9.736.099)        | (4.381.399)        | (8.815.162)        |
| <b>Porezni dobitak / (gubitak)</b>     | <b>6.554.531</b>   | <b>971.933</b>     | <b>(512.826)</b>   | <b>(690.790)</b>   |
| Porezni rashod                         | (1.106.261)        | (1.363.785)        | 64                 | 2.130              |
| <b>Preneseni porezni gubici</b>        | <b>(3.251.548)</b> | <b>(3.331.977)</b> | <b>(3.010.804)</b> | <b>(2.704.728)</b> |
| Iskorišteni porezni gubici u razdoblju | 553.155            | 304.285            | 0                  | 0                  |
| <b>Porezni gubitak za prijenos</b>     | <b>(3.804.703)</b> | <b>(3.636.262)</b> | <b>(3.523.630)</b> | <b>(3.395.518)</b> |

U skladu s važećim propisima u Republici Hrvatskoj, Porezna uprava može u bilo koje doba pregledati knjige i evidencije Društva i njegovih zajedničkih pothvata koja djeluju u Hrvatskoj u razdoblju od tri godine nakon isteka godine u kojoj je porezna obveza iskazana te može uvesti dodatne porezne obveze i kazne. Odgođena porezna imovina u Društvu nije priznata budući da se ne očekuje buduća značajna oporeziva dobit.



# BILJEŠKE UZ NEKONSOLIDIRANE I KONSOLIDIRANE FINANCIJSKE IZVJEŠTAJE

- za godinu koja je završila 31. prosinca 2025. -


## 12. POREZ NA DOBIT (NASTAVAK)

Pregled poreznih gubitaka Grupe i Društva prikazna je kako slijedi:

| O P I S   | Grupa            |                  | Društvo          |                  |
|---|------------------|------------------|------------------|------------------|
|   | 2025.            | 2024.            | 2025.            | 2024.            |
|   | EUR              | EUR              | EUR              | EUR              |
| Neiskorišteni porezni gubitak 2020. godine - istječe 2025. godine | 0                | 384.714          | 0                | 384.714          |
| Neiskorišteni porezni gubitak 2021. godine - istječe 2026. godine | 819.366          | 819.366          | 819.366          | 819.366          |
| Neiskorišteni porezni gubitak 2022. godine - istječe 2027. godine | 895.583          | 880.005          | 880.005          | 880.005          |
| Neiskorišteni porezni gubitak 2023. godine - istječe 2028. godine | 845.809          | 861.387          | 620.643          | 620.643          |
| Neiskorišteni porezni gubitak 2024. godine - istječe 2029. godine | 690.790          | 690.790          | 690.790          | 690.790          |
| Neiskorišteni porezni gubitak 2025. godine - istječe 2030. godine | 553.155          | 0                | 512.826          | 0                |
|   | <b>3.804.703</b> | <b>3.636.262</b> | <b>3.523.630</b> | <b>3.395.518</b> |

Grupa je priznala odgođenu poreznu imovinu za gubitke zato što procjenjuje da će ovisno društvo Liburana d.o.o. imati oporezivu dobit u doglednoj budućnosti (bilješka 22). Preneseni porezni gubici ovisnog društva Liburana d.o.o. na 31.12.2025. godine iznose 281.083 eura (na 31.12.2024. godine iznosili su 240.744 eura).

Društvo ne priznaje odgođenu poreznu imovinu za gubitke zato što procjenjuje da neće imati oporezivu dobit u doglednoj budućnosti.



# BILJEŠKE UZ NEKONSOLIDIRANE I KONSOLIDIRANE FINANCIJSKE IZVJEŠTAJE

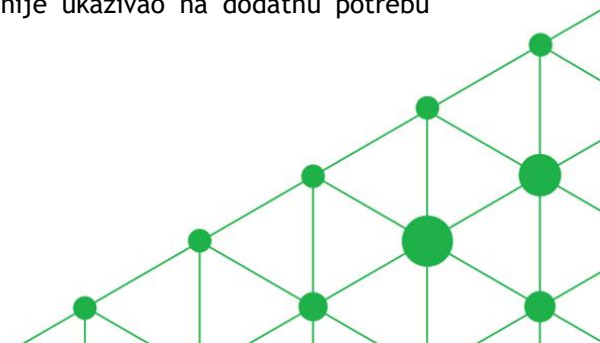
- za godinu koja je završila 31. prosinca 2025. -

## 13. GOODWILL

| O P I S                                 | Grupa<br>EUR     |
|---|------------------|
| <b>NABAVNA VRIJEDNOST</b>               |                  |
| Stanje 31. prosinca 2023. godine        | 5.383.021        |
| Direktna povećanja                      | 0                |
| Stanje 31. prosinca 2024. godine        | 5.383.021        |
| Direktna povećanja                      | 0                |
| <b>Stanje 31. prosinca 2025. godine</b> | <b>5.383.021</b> |
| <b>ISPRAVAK VRIJEDNOSTI</b>             |                  |
| Stanje 31. prosinca 2023. godine        | 1.039.914        |
| Umanjenja                               | 0                |
| Stanje 31. prosinca 2024. godine        | 1.039.914        |
| Umanjenja                               | 0                |
| <b>Stanje 31. prosinca 2025. godine</b> | <b>1.039.914</b> |
| <b>SADAŠNJA VRIJEDNOST</b>              |                  |
| Stanje 31. prosinca 2024. godine        | 4.343.107        |
| <b>Stanje 31. prosinca 2025. godine</b> | <b>4.343.107</b> |

Društvo je 29. prosinca 2021. godine kupilo 100% udjela u društvima Danilo Energija d.o.o. i Vjetroelektrana Rudine d.o.o. Prodajna cijena iznosila je 64.605.172 EUR. Fer vrijednost imovine društva na 29. prosinca 2021. godine iznosila je 59.222.152 EUR. Na navedeni datum goodwill je iskazan u iznosu od 5.383.021 EUR.

Umanjenje goodwilla je izračunato temeljem procjene operativne vrijednosti ovisnih društava korištenjem metode diskontiranih novčanih tijekova i dobivena je manja vrijednost ovisnog društava od njegove knjigovodstvene vrijednosti. U 2025. izračun nije ukazivao na dodatnu potrebu umanjavanja goodwill-a (u 2024. godini također nije bilo potrebe za dodatnim umanjenjem goodwill-a).



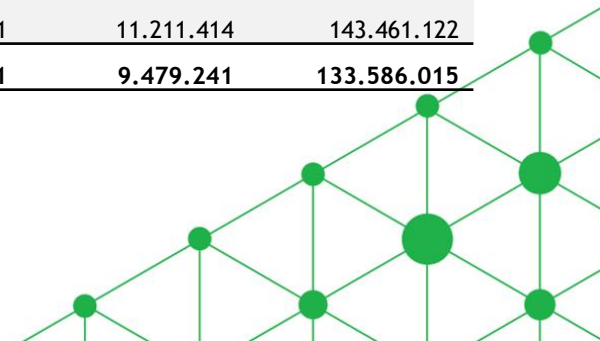
# BILJEŠKE UZ NEKONSOLIDIRANE I KONSOLIDIRANE FINANCIJSKE IZVJEŠTAJE

- za godinu koja je završila 31. prosinca 2025. -

## 14. NEKRETNINE, POSTROJENJA I OPREMA I NEMATERIJALNA IMOVINA

### Grupa

| O P I S                                 | Postrojenja i<br>oprema | Građevinski<br>objekti | Alati i<br>transportna<br>sredstva | Imovina u<br>pripremi | Nematerijalna<br>imovina | UKUPNO             |
|---|-------------------------|------------------------|------------------------------------|-----------------------|--------------------------|--------------------|
|   | EUR                     | EUR                    | EUR                                | EUR                   | EUR                      | EUR                |
| <b>NABAVNA VRIJEDNOST</b>               |                         |                        |                                    |                       |                          |                    |
| Stanje 31. prosinca 2023. godine        | 146.907.432             | 0                      | 78.966                             | 22.263.045            | 22.204.341               | 191.453.785        |
| Direktna povećanja imovine              | (1.016.095)             | 0                      | 0                                  | 18.550.619            | 47.789                   | 17.582.313         |
| Prijenos sa pripreme                    | 30.367.411              | 9.818.670              | 0                                  | (40.186.081)          | 0                        | 0                  |
| Rashodovanje i prodaja                  | 0                       | 0                      | 0                                  | (228.792)             | 0                        | (228.792)          |
| <b>Stanje 31. prosinca 2024. godine</b> | <b>176.258.748</b>      | <b>9.818.670</b>       | <b>78.966</b>                      | <b>398.791</b>        | <b>22.252.130</b>        | <b>208.807.305</b> |
| Direktna povećanja imovine              | 24.767                  | 0                      | 0                                  | 55.550                | 816.726                  | 897.042            |
| Prijenos sa pripreme                    | 0                       | 0                      | 0                                  | 0                     | 0                        | 0                  |
| Rashodovanje i prodaja                  | 0                       | (846.878)              | 0                                  | 0                     | 0                        | (846.878)          |
| <b>Stanje 31. prosinca 2025. godine</b> | <b>176.283.515</b>      | <b>8.971.793</b>       | <b>78.966</b>                      | <b>454.341</b>        | <b>23.068.856</b>        | <b>208.857.470</b> |
| <b>ISPRAVAK VRIJEDNOSTI</b>             |                         |                        |                                    |                       |                          |                    |
| Stanje 31. prosinca 2023. godine        | 48.176.300              | 0                      | 24.992                             | 0                     | 8.514.029                | 56.715.320         |
| Amortizacija                            | 6.028.656               | 65.458                 | 10.062                             | 0                     | 2.526.688                | 8.630.864          |
| Rashodovanje                            | 0                       | 0                      | 0                                  | 0                     | 0                        | 0                  |
| <b>Stanje 31. prosinca 2024. godine</b> | <b>54.204.956</b>       | <b>65.458</b>          | <b>35.054</b>                      | <b>0</b>              | <b>11.040.716</b>        | <b>65.346.184</b>  |
| Amortizacija                            | 7.013.085               | 384.278                | 10.062                             | 0                     | 2.548.898                | 9.956.323          |
| Rashodovanje                            | 0                       | (31.052)               | 0                                  | 0                     | 0                        | (31.052)           |
| <b>Stanje 31. prosinca 2025. godine</b> | <b>61.218.041</b>       | <b>418.684</b>         | <b>45.115</b>                      | <b>0</b>              | <b>13.589.614</b>        | <b>75.271.454</b>  |
| <b>SADAŠNJA VRIJEDNOST</b>              |                         |                        |                                    |                       |                          |                    |
| Stanje 31. prosinca 2024. godine        | 122.053.792             | 9.753.213              | 43.912                             | 398.791               | 11.211.414               | 143.461.122        |
| <b>Stanje 31. prosinca 2025. godine</b> | <b>115.065.474</b>      | <b>8.553.109</b>       | <b>33.851</b>                      | <b>454.341</b>        | <b>9.479.241</b>         | <b>133.586.015</b> |



# BILJEŠKE UZ NEKONSOLIDIRANE I KONSOLIDIRANE FINANCIJSKE IZVJEŠTAJE

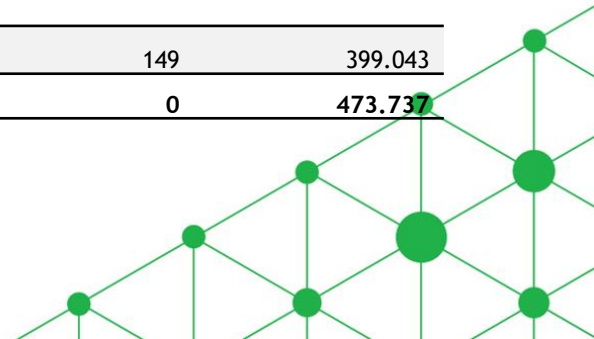
- za godinu koja je završila 31. prosinca 2025. -

## 14. NEKRETNINE, POSTROJENJA I OPREMA I NEMATERIJALNA IMOVINA (NASTAVAK)

Povećanje imovine u pripremi u 2024. godini u Grupi najvećim se dijelom odnosi na izgradnju vjetroelektrane Mazin u ovisnom društvu Liburana d.o.o. čija je aktivacija izvršena krajem 2024.

### Društvo

| O P I S                          | Postrojenja i oprema | Imovina u pripremi | Nematerijalna imovina | UKUPNO         |
|----------------------------------|----------------------|--------------------|-----------------------|----------------|
|                                  | EUR                  | EUR                | EUR                   | EUR            |
| <b>NABAVNA VRIJEDNOST</b>        |                      |                    |                       |                |
| Stanje 31. prosinca 2023. godine | 13.388               | 601.033            | 22.908                | 637.329        |
| Direktna povećanja imovine       | 0                    | 26.550             | 0                     | 26.550         |
| Prijenos sa pripreme             | 0                    | (228.792)          | 0                     | (228.792)      |
| Stanje 31. prosinca 2024. godine | <b>13.388</b>        | <b>398.791</b>     | <b>22.908</b>         | <b>435.087</b> |
| Direktna povećanja imovine       | 24.767               | 55.550             | 0                     | 80.317         |
| Prodaja imovine                  | 0                    | 0                  | 0                     | 0              |
| Stanje 31. prosinca 2025. godine | <b>38.155</b>        | <b>454.341</b>     | <b>22.908</b>         | <b>515.404</b> |
| <b>ISPRAVAK VRIJEDNOSTI</b>      |                      |                    |                       |                |
| Stanje 31. prosinca 2023. godine | 11.698               | 0                  | 20.551                | 32.249         |
| Amortizacija                     | 1.587                | 0                  | 2.208                 | 3.795          |
| Stanje 31. prosinca 2024. godine | <b>13.285</b>        | <b>0</b>           | <b>22.759</b>         | <b>36.044</b>  |
| Amortizacija                     | 5.474                | 0                  | 149                   | 5.623          |
| Stanje 31. prosinca 2025. godine | <b>18.758</b>        | <b>0</b>           | <b>22.908</b>         | <b>41.667</b>  |
| <b>SADAŠNJA VRIJEDNOST</b>       |                      |                    |                       |                |
| Stanje 31. prosinca 2024. godine | 103                  | 398.791            | 149                   | 399.043        |
| Stanje 31. prosinca 2025. godine | <b>19.396</b>        | <b>454.341</b>     | <b>0</b>              | <b>473.737</b> |



# BILJEŠKE UZ NEKONSOLIDIRANE I KONSOLIDIRANE FINACIJSKE IZVJEŠTAJE

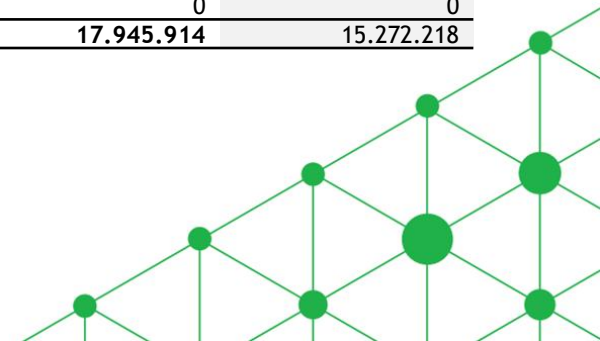
- za godinu koja je završila 31. prosinca 2025. -

## 15. DUGOTRAJNA FINACIJSKA IMOVINA

| O P I S   | Grupa             |                   | Društvo           |                   |
|---|-------------------|-------------------|-------------------|-------------------|
|   | 31.12.2025.       | 31.12.2024.       | 31.12.2025.       | 31.12.2024.       |
|   | EUR               | EUR               | EUR               | EUR               |
| Udjeli u društvu Liburana d.o.o.                                  | 0                 | 0                 | 132.723           | 132.723           |
| Danilo Energijad.o.o.   | 0                 | 0                 | 33.668.248        | 33.668.248        |
| Udjeli u Vjetroelektrana Rudine d.o.o.                            | 0                 | 0                 | 30.556.404        | 30.556.404        |
| <b>Udjeli u ovisnim društvima</b>                                 | <b>0</b>          | <b>0</b>          | <b>64.357.374</b> | <b>64.357.374</b> |
| Udjeli u društvu Eko d.o.o. /i/                                   | 13.681.022        | 11.857.715        | 13.681.022        | 11.857.715        |
| Udjeli u društvu Velika Popina d.o.o. /i/                         | 4.264.892         | 3.414.503         | 4.264.892         | 3.414.503         |
| <b>Udjeli u zajedničkim pothvatima</b>                            | <b>17.945.914</b> | <b>15.272.218</b> | <b>17.945.914</b> | <b>15.272.218</b> |
| Udjel u dioničkom kapitalu drugog d.d. - 367 kom dionica DLKV-R-A | 26                | 11                | 0                 | 0                 |
| Dane kapare i osiguranja  | 7.578             | 17.778            | 7.578             | 17.778            |
| Depoziti iz poslovnih aktivnosti                                  | 416.774           | 327.947           | 0                 | 0                 |
| Dani zajmovi  | 0                 | 0                 | 16.519.704        | 16.520.059        |
| Ostala dugotrajna financijska imovina /ii/                        | 222.502           | 264.541           | 0                 | 0                 |
| <b>Ostalo</b>   | <b>646.880</b>    | <b>610.277</b>    | <b>16.527.282</b> | <b>16.537.837</b> |
| <b>Ukupno</b>   | <b>18.592.794</b> | <b>15.882.495</b> | <b>98.830.570</b> | <b>96.167.429</b> |

/i/ Promjena pozicije Ulaganje u zajedničke pothvate tijekom promatranog razdoblja je kako slijedi:

| O P I S                                       | Grupa             |                   | Društvo           |                   |
|---|-------------------|-------------------|-------------------|-------------------|
|   | 31.12.2025.       | 31.12.2024.       | 31.12.2025.       | 31.12.2024.       |
|   | EUR               | EUR               | EUR               | EUR               |
| Stanje 1. siječnja                            | 15.272.218        | 13.446.978        | 15.272.218        | 13.446.978        |
| Udio u dobiti / gubitku društva Eko           | 1.823.307         | 1.223.133         | 1.823.307         | 1.223.133         |
| Udio u dobiti / gubitku društva Velika Popina | 850.389           | 602.107           | 850.389           | 602.107           |
| Isplata dobiti Eko                            | 0                 | 0                 | 0                 | 0                 |
| Isplata dobiti Velika Popina                  | 0                 | 0                 | 0                 | 0                 |
| <b>Stanje 31. prosinca</b>                    | <b>17.945.914</b> | <b>15.272.218</b> | <b>17.945.914</b> | <b>15.272.218</b> |



# BILJEŠKE UZ NEKONSOLIDIRANE I KONSOLIDIRANE FINACIJSKE IZVJEŠTAJE

- za godinu koja je završila 31. prosinca 2025. -

## 15. DUGOTRAJNA FINACIJSKA IMOVINA (NASTAVAK)

Financijske informacije o zajedničkim pothvatima se sažeto mogu prikazati kako slijedi:

| O P I S                          | Imovina    | Obveze    | Prihodi    | Neto dobit |
|----------------------------------|------------|-----------|------------|------------|
|                                  | EUR        | EUR       | EUR        | EUR        |
| <b>Stanje 31. prosinca 2025.</b> |            |           |            |            |
| Velika Popina d.o.o.             | 7.846.783  | 392.578   | 2.894.140  | 1.700.777  |
| EKO d.o.o.                       | 23.874.970 | 1.006.830 | 10.372.466 | 3.912.665  |
| <b>Stanje 31. prosinca 2024.</b> |            |           |            |            |
| Velika Popina d.o.o.             | 6.209.597  | 457.570   | 2.292.516  | 1.204.215  |
| EKO d.o.o.                       | 21.298.424 | 1.488.340 | 9.184.429  | 2.446.265  |

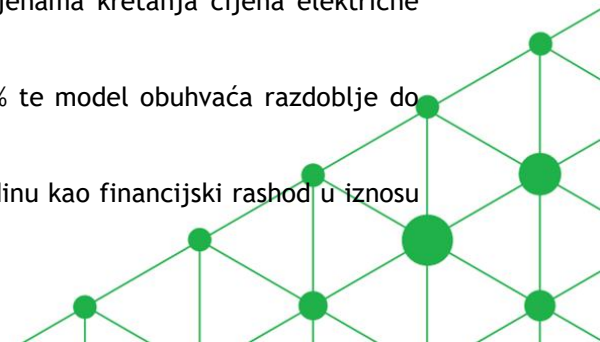
/ii/ Ostala dugotrajna financijska imovina koja na dan 31. prosinca 2025. godine iznosi 222.502 eura odnosi se na promjenu fer vrijednosti financijskog derivativa koji je Grupa priznala temeljem sklopljenog ugovora o dugoročnoj opskrbi električnom energijom iz obnovljivih izvora energije (vPPA) između ovisnog društva Liburana d.o.o. i društva Hrvatski telekom d.d. kojim su detaljno određene količine električne energije, fiksne cijene, kazne za nesukladnost, način isporuke i namirenja te ostali elementi. Ugovor isključuje fizičku isporuku električne energije, kapacitete te dodatne usluge.

U smislu isporuke, vPPA ne podrazumijeva fizičku isporuku električne energije (društvo kao prodavatelj je odgovoran za prodaju proizvedene električne energije tržištu dok je hrvatsko društvo kupac odgovoran za kupovinu utrošene električne energije na tržištu) i odnose se samo na financijsku namiru razlike tržišne i ugovorene cijene električne energije (CFD - Contract for differences).

Stoga je u ugovoru prepoznat ugrađeni derivativ (CFD) koje se sukladno MSFI 9 vrednuju po fer vrijednosti, primjenom internog modela vrednovanja temeljenog na diskontiranim novčanim tokovima koji se projiciraju primjenom projiciranih cijena električne energije u razdoblju trajanja ugovora temeljem informacija za projekciju cijene električne energije definiran dugoročnim procjenama kretanja cijena električne energije konzultantske kuće Baringa.

Prilikom vrednovanja metodom diskontiranih novčanih tijekova korištena je diskontna stopa (WACC) od 6,9% te model obuhvaća razdoblje do kraja trajanja Ugovora.

Efekti fer vrijednosti PPA ugovora su trenutno sukladno MSFI 9 priznati u računu dobiti i gubitka za 2025. godinu kao financijski rashod u iznosu od 42.039 EUR (u 2024. godini je bio priznat financijski prihod u iznosu od 920.933 EUR).



# BILJEŠKE UZ NEKONSOLIDIRANE I KONSOLIDIRANE FINANCIJSKE IZVJEŠTAJE

- za godinu koja je završila 31. prosinca 2025. -


## 16. POTRAŽIVANJA OD KUPACA

| O P I S                | Grupa            |                  | Društvo     |             |
|------------------------|------------------|------------------|-------------|-------------|
|                        | 31.12.2025.      | 31.12.2024.      | 31.12.2025. | 31.12.2024. |
|                        | EUR              | EUR              | EUR         | EUR         |
| Potraživanja od kupaca | 2.779.850        | 3.544.511        | 0           | 0           |
| <b>UKUPNO</b>          | <b>2.779.850</b> | <b>3.544.511</b> | <b>0</b>    | <b>0</b>    |

Potraživanja od kupaca odnose se na potraživanja od domaćih i inozemnih kupaca koja Vjetroelektrana Rudine d.o.o., Danilo Energija d.o.o. i Liburana d.o.o. imaju kao rezultat proizvodnje električne energija. Na dan 31. prosinca 2025. nije bilo dospjelih nenaplaćenih potraživanja (na dan 31. prosinca 2024. isto tako).

## 17. OSTALA KRATKOTRAJNA POTRAŽIVANJA

| O P I S                    | Grupa          |                | Društvo        |                |
|----------------------------|----------------|----------------|----------------|----------------|
|                            | 31.12.2025.    | 31.12.2024.    | 31.12.2025.    | 31.12.2024.    |
|                            | EUR            | EUR            | EUR            | EUR            |
| Potraživanja za predujmove | 139.105        | 137.154        | 115.055        | 113.158        |
| Ostala potraživanja        | 822            | 537            | 155            | 247            |
| <b>Ukupno</b>              | <b>139.927</b> | <b>137.691</b> | <b>115.210</b> | <b>113.405</b> |



# BILJEŠKE UZ NEKONSOLIDIRANE I KONSOLIDIRANE FINANCIJSKE IZVJEŠTAJE

- za godinu koja je završila 31. prosinca 2025. -

## 18. NOVAC


| O P I S                                   | Grupa             |                  | Društvo          |                |
|---|-------------------|------------------|------------------|----------------|
|   | 31.12.2025.       | 31.12.2024.      | 31.12.2025.      | 31.12.2024.    |
|   | EUR               | EUR              | EUR              | EUR            |
| Transakcijski račun                       | 6.793.824         | 1.294.689        | 2.610.418        | 840.857        |
| Blagajna                                  | 386               | 386              | 0                | 0              |
| Vrijednosno usklađenje                    | (472)             | (42)             | (472)            | (42)           |
| Depoziti s rokom dospijeca do tri mjeseca | 4.000.000         | 0                | 4.000.000        | 0              |
| <b>Ukupno</b>                             | <b>10.793.739</b> | <b>1.295.033</b> | <b>6.609.947</b> | <b>840.815</b> |

## 19. KAPITAL I REZERVE

### *Upisani kapital*

Upisani kapital iskazan na dan 31. prosinca 2025. godine u iznosu od 36.870.262 eura (na dan 31. prosinca 2024. godine u iznosu od 34.010.26 eura) podijeljen je na 2.836.174 dionicu nominalne vrijednosti 13 eura i predstavlja vlastite trajne izvore za poslovanje Društva i obuhvaća temeljnu glavnica registriranu kod Trgovačkog suda u Zagrebu.

Na Glavnoj skupštini Društva održanoj dana 13. veljače 2025. godine, Društvo je donijelo Odluku o povećanju temeljnog kapitala sa iznosa od 34.010.262,00 EUR za iznos od 2.860.000,00 EUR, uplatom u novcu, na ukupni iznos od 36.870.262,00 EUR. Povećanje temeljnog kapitala provedeno je izdavanjem 220.000 novih redovnih dionica, nominalne vrijednosti 13,00 EUR po dionici. Razlika između nominalne i tržišne cijene dionica evidentirana kroz povećanje kapitalnih rezervi. Ova promjena upisana je u sudski registar 28. ožujka 2025. godine.



# BILJEŠKE UZ NEKONSOLIDIRANE I KONSOLIDIRANE FINANCIJSKE IZVJEŠTAJE

- za godinu koja je završila 31. prosinca 2025. -

## 19. KAPITAL I REZERVE (NASTAVAK)

Struktura vlasništva na dan 31. prosinca 2025. i na 31. prosinca 2024. prikazana je kako slijedi:

| Imatelj dionica - DLPR-R-A                       | 31.12.2025.      |                  | 31.12.2024.      |                  |
|--|------------------|------------------|------------------|------------------|
|  | Broj dionica     | % udjela u t. k. | Broj dionica     | % udjela u t. k. |
| Erste plavi obvezni mirovinski fond kategorije B | 1.437.070        | 50,67            | 1.325.598        | 50,67            |
| Erste plavi obvezni mirovinski fond kategorije A | 43.160           | 1,52             | 27.273           | 1,04             |
| Erste plavi Expert DMF                           | 35.801           | 1,26             | 29.127           | 1,11             |
| Erste zatvoreni DMF                              | 3.935            | 0,14             | 3.630            | 0,14             |
| PBZ CO obvezni mirovinski fond kategorije B      | 740.183          | 26,10            | 740.183          | 28,29            |
| PBZ CO obvezni mirovinski fond kategorije A      | 6.831            | 0,24             | 6.831            | 0,26             |
| CROATIA osiguranje d.d.                          | 0                | 0                | 483.532          | 18,49            |
| ADRIJSKA GRUPA D.D.                              | 567.193          | 20,00            | 0                | 0                |
| Policijski zatvoreni DMF                         | 119              | 0,00             | 0                | 0                |
| Arena Mudra mirovina zatvoreni DMF               | 155              | 0,01             | 0                | 0                |
| Nestle zatvoreni DMF                             | 202              | 0,01             | 0                | 0                |
| Zatvoreni dobrovoljni cestarski mirovinski fond  | 1.525            | 0,05             | 0                | 0                |
| <b>SVEUKUPNO</b>                                 | <b>2.836.174</b> | <b>100%</b>      | <b>2.616.174</b> | <b>100%</b>      |

Grupa na 31. prosinca 2025. godine imaju iskazanu zadržanu dobit u iznosu od 9.397.656 EUR (na 31. prosinca 2024. godine u iznosu od 3.133.092 EUR), a Društvo u iznosu od 9.921.624 EUR (na 31. prosinca 2024. godine u iznosu od 2.353.771 EUR).

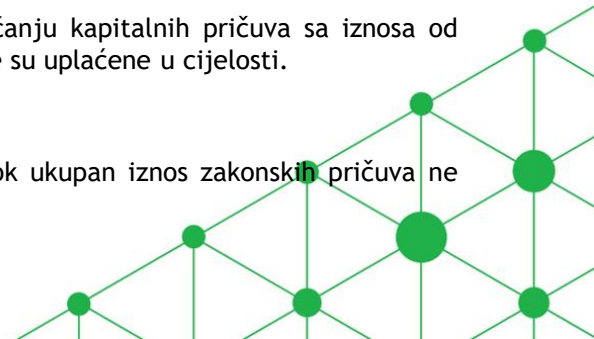
### Kapitalne pričuve

Kapitalne pričuve predstavljaju dodatne uplate vlasnika.

Na Glavnoj skupštini Društva održanoj dana 13. veljače 2025. godine, Društvo je donijelo Odluku o povećanju kapitalnih pričuva sa iznosa od 45.066.335,00 EUR za iznos od 7.260.000,00 EUR, uplatom u novcu, na ukupni iznos od 52.326.335,00 EUR. Iste su uplaćene u cijelosti.

### Zakonske pričuve

Temeljem Zakona o trgovačkim društvima, Društvo izdvaja 5% ostvarene neto dobiti u zakonske pričuve dok ukupan iznos zakonskih pričuva ne dosegne razinu od 5% registriranog kapitala.



# BILJEŠKE UZ NEKONSOLIDIRANE I KONSOLIDIRANE FINANCIJSKE IZVJEŠTAJE

- za godinu koja je završila 31. prosinca 2025. -

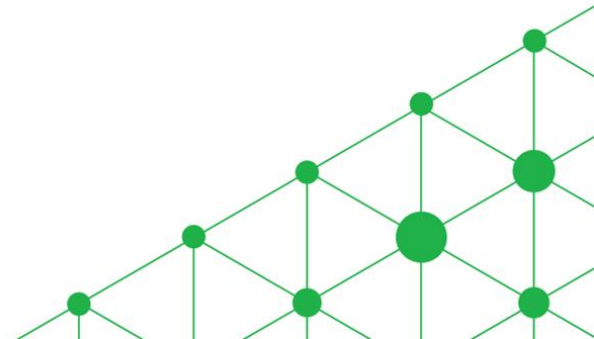
## 20. DUGOROČNE OBVEZE

Dugoročne obveze Grupe i Društva prikazane su kako slijedi:

| O P I S                                 | Grupa             |                   | Društvo          |                  |
|---|-------------------|-------------------|------------------|------------------|
|   | 31.12.2025.       | 31.12.2024.       | 31.12.2025.      | 31.12.2024.      |
|   | EUR               | EUR               | EUR              | EUR              |
| Obveze prema bankama /i/                | 55.643.812        | 68.426.937        | 4.285.389        | 5.712.586        |
| Tekuće dospjeće dugoročnih kredita /ii/ | (13.143.656)      | (12.783.076)      | (1.427.097)      | (1.427.147)      |
| Obveze za najam /iii/                   | 421.187           | 103.867           | 421.187          | 103.867          |
| Tekuće dospjeće obveze za najam         | (87.713)          | (78.340)          | (87.713)         | (78.340)         |
| <b>Ukupno dugoročne obveze</b>          | <b>42.833.630</b> | <b>55.669.388</b> | <b>3.191.766</b> | <b>4.310.966</b> |

Kratkoročne obveze Grupe i Društva prikazane su kako slijedi:

| O P I S   | Grupa             |                   | Društvo          |                  |
|---|-------------------|-------------------|------------------|------------------|
|   | 31.12.2025.       | 31.12.2024.       | 31.12.2025.      | 31.12.2024.      |
|   | EUR               | EUR               | EUR              | EUR              |
| Tekuće dospjeće dugoročnih kredita /ii/                         | 13.143.656        | 12.783.076        | 1.427.097        | 1.427.147        |
| Obveze za revolving kredit /iv/                                 | 0                 | 2.000.000         | 0                | 2.000.000        |
| Obveze prema izdavateljima kreditnih kartica i ostale obveze    | 6.004             | 7.935             | 6.004            | 7.936            |
| <b>Ukupno obveze prema bankama i financijskim institucijama</b> | <b>13.149.660</b> | <b>14.791.011</b> | <b>1.433.101</b> | <b>3.435.083</b> |



# BILJEŠKE UZ NEKONSOLIDIRANE I KONSOLIDIRANE FINACIJSKE IZVJEŠTAJE

- za godinu koja je završila 31. prosinca 2025. -

## 20. DUGOROČNE OBVEZE (NASTAVAK)

/i/ Obveze prema bankama

Dinamika otplate dugoročnih kredita je kako slijedi:

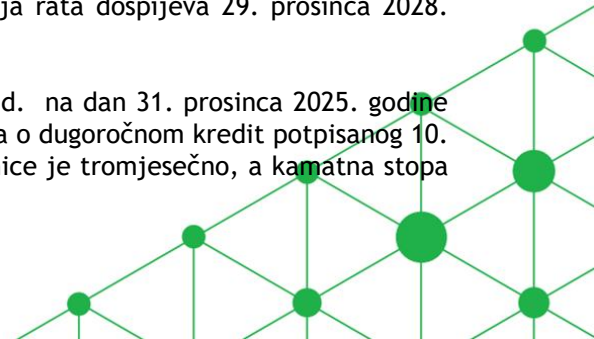
| O P I S              | Grupa             |                   | Društvo          |                  |
|----------------------|-------------------|-------------------|------------------|------------------|
|                      | 31.12.2025.       | 31.12.2024.       | 31.12.2025.      | 31.12.2024.      |
|                      | EUR               | EUR               | EUR              | EUR              |
| Do jedne godine /ii/ | 13.143.706        | 12.783.076        | 1.427.147        | 1.427.147        |
| Od 1 do 2 godine     | 13.143.706        | 13.143.706        | 1.427.147        | 1.427.147        |
| Od 2 do 5 godina     | 20.167.749        | 31.014.343        | 1.431.145        | 2.858.292        |
| Preko 5 godina       | 9.188.651         | 11.485.812        | 0                | 0                |
| <b>Ukupno</b>        | <b>55.643.812</b> | <b>68.426.937</b> | <b>4.285.439</b> | <b>5.712.586</b> |

Obveze za kredite društva Vjetroelektrana Rudine d.o.o. prema Privrednoj banci Zagreb d.d. na dan 31. prosinca 2025. godine iznose 16.519.817 EUR (na 31. prosinca 2024. godine iznose 20.322.492 EUR), a odnose se na obveze s temelja ugovora o dugoročnom zajmu potpisanog 14. prosinca 2021. godine na razdoblje od 8 godina. Dospijeće kamata i glavnice je polugodišnje, a kamatna stopa je 1,9% godišnje. Zadnja rata dospijeva 31. prosinca 2029. godine.

Obveze za kredite društva Danilo Energija d.o.o. prema Privrednoj banci Zagreb d.d. na dan 31. prosinca 2025. godine iznose 14.164.142 EUR (na 31. prosinca 2024. godine iznose 19.420.233 EUR), a odnose se na obveze s temelja ugovora o dugoročnom zajmu potpisanog 14. prosinca 2021. godine na razdoblje od 7 godina. Dospijeće kamata i glavnice je polugodišnje, a kamatna stopa je 1,9% godišnje. Zadnja rata dospijeva 30. lipnja 2028. godine.

Obveze za kredite društva Professio Energia d.d. prema Privrednoj banci Zagreb d.d. na dan 31. prosinca 2025. godine iznose 4.285.439 EUR (na 31. prosinca 2024. godine iznose 5.712.586 EUR), a odnose se na obveze s temelja ugovora o dugoročnom zajmu potpisanog 15. prosinca 2021. godine na razdoblje od 7 godina. Dospijeće kamata i glavnice je polugodišnje, a kamatna stopa je 1,9% godišnje. Zadnja rata dospijeva 29. prosinca 2028. godine.

Obveze za kredite društva Liburana d.o.o. prema Privrednoj banci Zagreb d.d. i Erste&Steiermärkische Bank d.d. na dan 31. prosinca 2025. godine iznose 20.674.464 EUR (na 31. prosinca 2024. godine: 22.971.627 EUR), a odnose se na obveze s temelja ugovora o dugoročnom kredit potpisanog 10. kolovoza 2023. godine čija otplata započinje krajem 2024. na razdoblje od 10 godina. Dospijeće kamata i glavnice je tromjesečno, a kamatna stopa je EURIBOR i pripadajuća marža. Zadnja rata dospijeva 31. prosinca 2034. godine.



# BILJEŠKE UZ NEKONSOLIDIRANE I KONSOLIDIRANE FINANCIJSKE IZVJEŠTAJE

- za godinu koja je završila 31. prosinca 2025. -

## 20. DUGOROČNE OBVEZE (NASTAVAK)

/iii/ Dugoročne obveze za najam odnose se na poslovni prostor i parkirna mjesta na adresi Ivana Lučića 2A, Zagreb te na dva vozila.

/iv/ Dio kratkoročne obveze za kredite društva Professio Energia koje na dan 31. prosinca 2025. godine iznose 0 eura (na dan 31. prosinca 2024. godine iznose 2.000.000 eura) odnose se na obveze s temelja ugovora o klupskom revolving kreditu sklopljenog s Privrednom bankom Zagreb d.d. i Erste&Steiermärkische Bank d.d. potpisanog 13. prosinca 2024. godine u ukupnom iznosu od 3.000.000 eura.

## 21. ODGOĐENA POREZNA OBVEZA

Stanje odgođenih poreza - odgođena porezna imovina i odgođena porezna obveza za Grupu i Društvo je kako slijedi:

| O P I S  | Grupa              |                              |                     | Društvo            |                              |                     |
|--|--------------------|------------------------------|---------------------|--------------------|------------------------------|---------------------|
|  | Stanje 1. siječnja | Priznato u dobit ili gubitak | Stanje 31. prosinca | Stanje 1. siječnja | Priznato u dobit ili gubitak | Stanje 31. prosinca |
|  | EUR                | EUR                          | EUR                 | EUR                | EUR                          | EUR                 |
| <b>Privremene razlike</b>                              |                    |                              | 0                   |                    | 0                            | 0                   |
| <i>Odgođena porezna imovina</i>                        |                    |                              |                     |                    |                              |                     |
| Dugoročna rezerviranja                                 | 6.795              | 5.056                        | 11.851              | 0                  | 0                            | 0                   |
| Fer vrijednost derivativa                              | 0                  | 0                            | 0                   | 0                  | 0                            | 0                   |
| Vrijednosno usklađenje financijske imovine             | 0                  | 0                            | 0                   | 70.025             | (64)                         | 70.089              |
| <b>Neiskorišteni porezni gubici i porezne olakšice</b> |                    |                              |                     |                    |                              |                     |
| Porezni gubici   | 43.334             | 7.259                        | 50.592              | 0                  | 0                            | 0                   |
| <b>Odgođena porezna imovina</b>                        | <b>50.128</b>      | <b>12.315</b>                | <b>62.443</b>       | <b>70.025</b>      | <b>(64)</b>                  | <b>70.089</b>       |
| <i>Odgođena porezna obveza</i>                         |                    |                              |                     |                    |                              |                     |
| Fer vrijednost nabavljene nematerijalne imovine        | 1.979.109          | (451.861)                    | 1.527.248           | 0                  | 0                            | 0                   |
| Fer vrijednost postrojenja i opreme                    | 5.263.181          | (329.366)                    | 4.933.815           | 0                  | 0                            | 0                   |
| Fer vrijednost derivativa                              | 47.617             | (7.567)                      | 40.050              |                    |                              |                     |
| <b>Odgođene porezne obveze</b>                         | <b>7.289.907</b>   | <b>(788.794)</b>             | <b>6.501.113</b>    | <b>0</b>           | <b>0</b>                     | <b>0</b>            |
| <b>Ukupno</b>  |                    | <b>801.109</b>               |                     | <b>0</b>           | <b>(64)</b>                  | <b>0</b>            |

# BILJEŠKE UZ NEKONSOLIDIRANE I KONSOLIDIRANE FINANCIJSKE IZVJEŠTAJE

- za godinu koja je završila 31. prosinca 2025. -

## 22. OBVEZE PREMA DOBAVLJAČIMA

| O P I S                   | Grupa          |                | Društvo       |               |
|---------------------------|----------------|----------------|---------------|---------------|
|                           | 31.12.2025.    | 31.12.2024.    | 31.12.2025.   | 31.12.2024.   |
|                           | EUR            | EUR            | EUR           | EUR           |
| Obveze prema dobavljačima | 577.019        | 591.641        | 15.476        | 81.129        |
| <b>Ukupno</b>             | <b>577.019</b> | <b>591.641</b> | <b>15.476</b> | <b>81.129</b> |

## 23. TRANSAKCIJE S POVEZANIM STRANAMA

Strane se smatraju povezanim ako jedna strana ima sposobnost kontrole nad drugom stranom, ako je pod zajedničkom kontrolom ili ima značajan utjecaj na poslovanje druge strane.

U okviru osnovne djelatnosti Društvo obavlja poslove s povezanim stranama, koji uključuju pružanje i primanje usluga te kreditne odnose. Priroda posla s povezanim stranama temelji se na uobičajenim komercijalnim uvjetima.

Povezanim stranama Društva smatraju se ovisna društva, zajednički pothvati, dioničari direktori te Nadzorni odbor Društva.

U 2021. godini Društvo je otkupilo 100% poslovnih udjela u društvima Danilo Energija d.o.o. i Vjetroelektrana Rudine d.o.o. Datum stjecanja poslovnih udjela u društvima je 29. prosinac 2021. godine.

Transakcije između Društva/Grupe i zajedničkih pothvata prikazane su u bilješci 14.

### Rashodi

|   | 2025.          | 2024.          |
|---|----------------|----------------|
|   | EUR            | EUR            |
| <i>Redovna plaća direktora (bruto II)</i>       | 118.909        | 118.649        |
| <i>Ostala primanja direktora</i>                | 38.678         | 99.765         |
| <i>Redovne naknade Nadzornom odboru (bruto)</i> | 24.267         | 33.297         |
| <i>Ostale naknade Nadzornom odboru</i>          | 0              | 19.409         |
| <b>Ukupno</b>                                   | <b>181.854</b> | <b>271.120</b> |

# BILJEŠKE UZ NEKONSOLIDIRANE I KONSOLIDIRANE FINANCIJSKE IZVJEŠTAJE

- za godinu koja je završila 31. prosinca 2025. -

## 23. TRANSAKCIJE S POVEZANIM STRANAMA (NASTAVAK)

Transakcije između Društva i ovisnih strana tijekom godine bile su kako slijedi:

### Poslovni i financijski prihodi

|   | 2025.            | 2024.            |
|---|------------------|------------------|
|   | EUR              | EUR              |
| Liburana d.o.o.   |                  |                  |
| <i>Prihodi temeljem pružanja savjetodavnih, konzultantskih i dr. usluga</i> | 142.549          | 243.777          |
| <i>Prihodi od kamata</i>  | 723.951          | 526.891          |
| <i>Prihodi od zakupa</i>  | 7.963            | 7.963            |
| Vjetroelektrana Rudine d.o.o.   |                  |                  |
| <i>Prihodi temeljem pružanja savjetodavnih, konzultantskih i dr. usluga</i> | 80.826           | 91.421           |
| <i>Prihodi od udjela u dobiti</i>   | 1.300.000        | 3.035.901        |
| Danilo Energija d.o.o.  |                  |                  |
| <i>Prihodi temeljem pružanja savjetodavnih, konzultantskih i dr. usluga</i> | 82.414           | 94.742           |
| <i>Prihodi od udjela u dobiti</i>   | 400.000          | 3.938.347        |
| <b>Ukupno</b>   | <b>2.737.703</b> | <b>7.939.042</b> |

### Dugotrajna financijska imovina i potraživanja

Otvorena stanja na kraju izvještajnog razdoblja prikazana su kako slijedi:

|   | 31.12.2025.       | 31.12.2024.       |
|---|-------------------|-------------------|
| O P I S   | EUR               | EUR               |
| Liburana d.o.o.   |                   |                   |
| <i>Potraživanja po osnovi pružanih savjetodavnih, konzultantskih i dr. usluga</i> | 990.885           | 791.494           |
| <i>Potraživanja za kamate po danim zajmovima</i>                                  | 1.561.443         | 837.492           |
| <i>Potraživanja za dane zajmove</i>   | 16.528.569        | 16.528.569        |
| Vjetroelektrana Rudine d.o.o.   |                   |                   |
| <i>Potraživanja po osnovi pružanih savjetodavnih, konzultantskih i dr. usluga</i> | 159.354           | 64.689            |
| Danilo Energija d.o.o.  |                   |                   |
| <i>Potraživanja po osnovi pružanih savjetodavnih, konzultantskih i dr. usluga</i> | 167.299           | 70.649            |
| <b>Ukupno</b>   | <b>19.407.550</b> | <b>18.292.893</b> |

# BILJEŠKE UZ NEKONSOLIDIRANE I KONSOLIDIRANE FINANCIJSKE IZVJEŠTAJE

- za godinu koja je završila 31. prosinca 2025. -

## 23. TRANSAKCIJE S POVEZANIM STRANAMA (NASTAVAK)


### Obveze

|                        | 31.12.2025. | 31.12.2024.    |
|------------------------|-------------|----------------|
|                        | EUR         | EUR            |
| Danilo Energija d.o.o. |             |                |
| <i>Ostale obveze</i>   | 0           | 200.000        |
| <b>Ukupno</b>          | <b>0</b>    | <b>200.000</b> |

## 24. POTENCIJALNE OBVEZE

Društvo Professio Energia d.d. potpisalo je ugovor o namjeri stjecanja 100% udjela u društvu Power Solar d.o.o. od postojećeg vlasnika, pod uvjetom ispunjenja prethodno definiranih uvjeta (Conditions Precedents - „CP“). Power Solar d.o.o. je vlasnik zemljišta predviđenog za razvoj fotonaponskog postrojenja „Stankovci - Velim“, površine 50.400 m<sup>2</sup>, s planiranim instaliranim kapacitetom od 3,7 MW i mrežnim priključkom od 3,0 MW. Očekuje se da će projekt zadovoljiti sve uvjete iz kupoprodajnog ugovora do 30. svibnja 2026. godine.

U svrhu osiguranja transakcije, uplaćen je depozit u iznosu od 543.260 EUR. Do dana odobrenja ovih financijskih izvještaja, prethodni uvjeti nisu u potpunosti ispunjeni te se stoga transakcija klasificira kao potencijalna obveza, ovisna o ostvarenju uvjeta iz ugovora.



# BILJEŠKE UZ NEKONSOLIDIRANE I KONSOLIDIRANE FINANCIJSKE IZVJEŠTAJE

- za godinu koja je završila 31. prosinca 2025. -

## 25. DOGAĐAJI NAKON DATUMA BILANCE

### 25.1. Geopolitička situacija

Nakon datuma bilance došlo je do značajnog pogoršanja geopolitičke situacije na području Bliskog Istoka što je rezultiralo rastom cijena nafte i derivata te prirodnog plina na međunarodnim tržištima. Uprava Društva očekuje da bi navedeni događaj mogao imati implikacije na povećanje cijena električne energije, a time i na vrednovanje financijskog instrumenta (vPPA). S obzirom na prirodu i neizvjesnost razvoja navedenih događaja, Uprava Društva kontinuirano prati tržišne uvjete te će prema potrebi prilagoditi svoje poslovne odluke u skladu s novim informacijama.

## 26. SASTAVLJANJE I ODOBRAVANJE FINANCIJSKIH IZVJEŠTAJA


Financijske izvještaje iznijete na prethodnim stranicama sastavila je i odobrila njihovo izdavanje Uprava Društva dana 29. travnja 2026. godine.

Za PROFESSIO ENERGIA d.d. Zagreb:



**PROFESSIO**  
**ENERGIA**  
ENERGY TO DO THE BUSINESS

Mario Klarić, direktor





**PROFESSIO**  
**ENERGIA**  
ENERGY TO DO THE BUSINESS

| Professio Energia d.d. | ZSE:DLPR  
| Ivana Lučića 2a/21, HR10000, Zagreb, Croatia  
| [professio@professio.hr](mailto:professio@professio.hr)  
| [www.professio.hr](http://www.professio.hr)