



Financijsko izvješće - konsolidirano i nekonsolidirano
NEREVIDIRANO

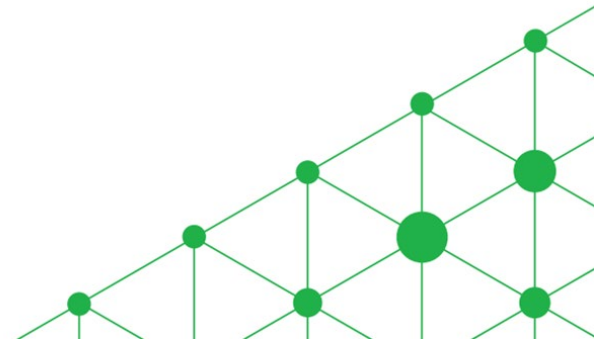
Za period 1.1. – 30.09.2023.



PROFESSIO
ENERGIA
ENERGY TO DO THE BUSINESS

Sadržaj

	str.
OSNOVNI PODACI	2
PORTFELJNA STRUKTURA	3
STRUKTURA DIONIČARA	4
KLJUČNA OBILJEŽJA REZULTATA POSLOVAVANJA	5
IZVJEŠĆE POSLOVODSTVA ZA PERIOD 1.1. – 30.9.2023.	7
REZULTATI DRUŠTVA	12
RIZICI DRUŠTVA	45
KLJUČNI OPERATIVNI POKAZATELJI DRUŠTVA PO PROJEKTIMA	47
KODEKS KORPORATIVNOG UPRAVLJANJA I ESG	51
IZJAVA OSOBA ODGOVORNIH ZA SASTAVLJANJE FINACIJSKIH IZVJEŠĆA	52
POJMOVNIK	53





PROFESSIO

E N E R Ğ I A

ENERGY TO DO THE BUSINESS

Ivana Lučića 2A
Zagreb, HR-10000
+385 (1) 770 – 7731
professio@professio.hr
www.professio.hr

MATIČNA DRŽAVA ČLANICA
Republika Hrvatska

Osnovni podaci

ČLAN UPRAVE - DIREKTOR

Mario Klarić

NADZORNI ODBOR

Marko Orešković – predsjednik

Ivana Matovina

Denis Peranić

Temeljni kapital:

261.617.400,00 kuna / 34.722.596,06 euro

(fiksni tečaj konverzije 7.53450)

na datum izvješća nije provedeno usklađenje temeljnog kapitala sukladno Zakonu o izmjenama i dopunama Zakona o trgovačkim društvima (NN 114/22)

Broj dionica:

DLPR-R-A 2.616.174

OIB 88975636912

MBS 01967703

ZSE TICKER DLPR-R-A

ISIN: HRDLPRRA0007

LEI: 747800U06861GEZJIR41

Portfeljna struktura



PROFESSIO ENERGIA PLC

50% udjela

50% udjela

100% udjela

100% udjela

100% udjela

EKO d.o.o.

V.Popina d.o.o.

RPG Danilo d.o.o.

VE Rudine d.o.o.

Liburana d.o.o.

VE Zadar 2&3
36 MW

VE Zadar 6
9 MW

VE Danilo
43 MW

VE Rudine
34 MW

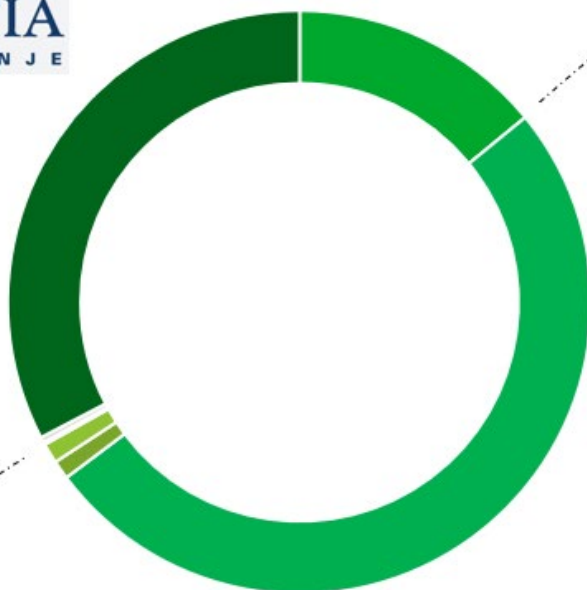
Projekti u razvoju

Operativni projekti

Struktura dioničara

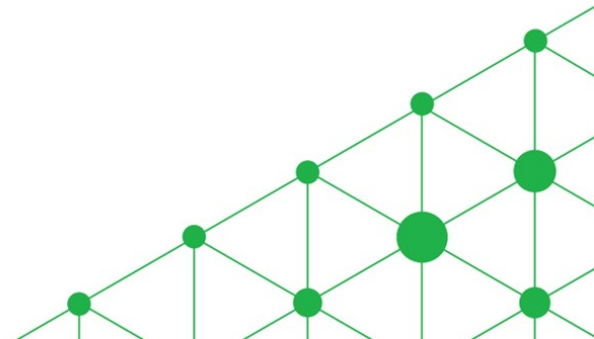
OBVEZNI MIROVINSKI FONDOVI
PBZ CROATIA
 OSIGURANJE


 CROATIA
 OSIGURANJE



ERSTE PLAVI
 Mirovinski fondovi

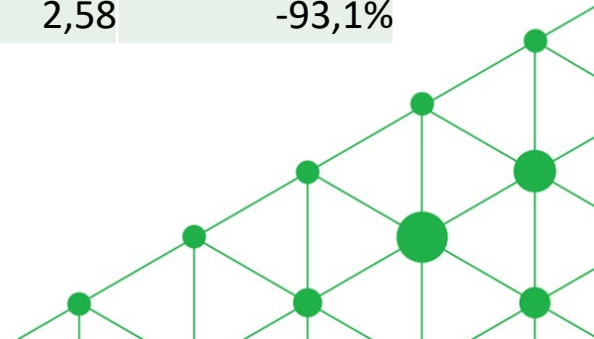
Naziv	Stanje pozicija DLPR-R-A na 30.09.2023.	%
ERSTE PLAVI OMF KATEGORIJE B	1.325.598	50,669%
ERSTE PLAVI OMF KATEGORIJE A	27.273	1,042%
ERSTE PLAVI EXPERT DMF	29.127	1,113%
ERSTE ZATVORENI DMF	3.630	0,139%
PBZ CO OMF KATEGORIJA B	740.183	28,293%
PBZ CO OMF KATEGORIJA A	6.831	0,261%
CROATIA OSIGURANJE d.d.	483.532	18,482%
SVEUKUPNO	2.616.174	100,000%



Ključna obilježja rezultata poslovanja

GRUPA (EUR)

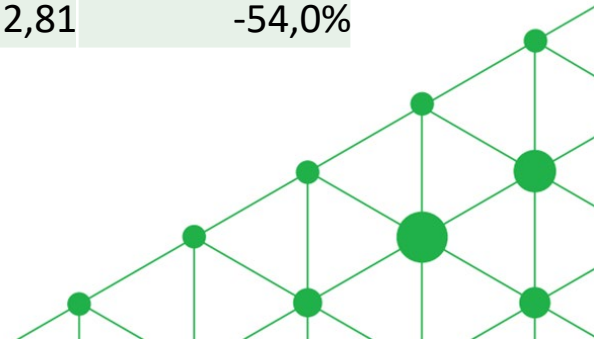
	3Q2023	3Q2022	Var (%)
OPERATIVNI PRIHODI	15.439.305	17.867.848	-13,6%
OPERATIVNI RASHODI	4.248.115	4.158.363	-2,2%
EBITDA	11.191.190	13.709.485	-18,4%
EBITDA (%)	72,5%	76,7%	-
AMORTIZACIJA	6.323.890	6.308.789	-0,2%
EBIT	4.867.300	7.400.696	-34,2%
EBIT(%)	31,5%	41,4%	-
FINANCIJSKI PRIHODI	5.490	2.124	158,5%
FINANCIJSKI RASHODI	4.673.022	1.021.333	-357,5%
UKUPNI PRIHODI	15.444.795	17.869.972	-13,6%
UKUPNI RASHODI	15.245.027	11.488.485	-32,7%
Neto dobit	466.050	5.856.865	-92,0%
Neto dobit (%)	3,0%	32,8%	-
EPS	0,18	2,58	-93,1%



Ključna obilježja rezultata poslovanja

DRUŠTVO (EUR)

	3Q2023	3Q2022	Var (%)
OPERATIVNI PRIHODI	2.989.691	5.213.269	-42,7%
OPERATIVNI RASHODI	711.018	570.217	-24,7%
EBITDA	2.278.673	4.643.052	-50,9%
EBITDA (%)	76,2%	89,1%	-
AMORTIZACIJA	36.993	35.734	-3,5%
EBIT	2.241.680	4.607.318	-51,3%
EBIT(%)	75,0%	88,4%	-
FINANCIJSKI PRIHODI	1.222.069	1.856.219	-34,2%
FINANCIJSKI RASHODI	84.247	97.812	-13,9%
UKUPNI PRIHODI	4.211.760	7.069.488	-40,4%
UKUPNI RASHODI	832.258	703.763	-18,3%
Neto dobit	3.379.502	6.365.725	-34,7%
Neto dobit (%)	80,2%	90,0%	-
EPS	1,29	2,81	-54,0%



Izvješće posloводства za period 1.1. – 30.9.2023.



VE Zadar 2


POSLOVANJE I OPERATIVNI REZULTATI GRUPE I DRUŠTVA

Professio Energia Grupa završila je treći kvartal 2023. godine s ukupnim konsolidiranim prihodima u visini od 15,44 milijuna Eura. Nekonsolidirani prihodi Društva iznosili su 4,21 milijuna Eura. Većinu prihoda Grupe čine prihodi od prodaja električne energije iz društava VE Rudine d.o.o. (projektno društvo za projekt vjetroelektrane Rudine) i RP Global Danilo d.o.o. (projektno društvo za projekt vjetroelektrane Danilo, Bubrig, Crni Vrh) te udjeli u dobiti zajedničkih pothvata odnosno dobiti društava EKO d.o.o. i Velika Popina d.o.o., (projektna društva posebne namjene za projekte vjetroelektrana Zadar 2, Zadar 3 i Zadar 6). Vjetroelektrane u okviru predmetnih društava proizvele su ukupno u navedenom razdoblju godine oko 213,70 GWh električne energije što čini smanjenje ukupne proizvodnje električne energije u odnosu na isto razdoblje 2022. godine od 3,9%. Pojedinačno po projektnim poduzećima proizvodnja električne energije iznosi

	<u>2023</u>	<u>2022</u>
▪ VE Rudine d.o.o.	51,1 GWh	54,7 GWh
▪ RP Global Danilo d.o.o.	56,4 GWh	64,1 GWh
▪ EKO d.o.o.	85,7 GWh	82,9 GWh
▪ Velika Popina d.o.o.	20,5 GWh	20,3 GWh

Ukupni konsolidirani rashodi Grupe za navedeno razdoblje iznose 15,24 milijuna Eura, a nekonsolidirani 832,26 tisuća Eura. Konsolidirani dobitak društva za navedeno razdoblje iznosi 466,05 tisuća Eura. Nekonsolidirana dobit iznosi 3,38 milijuna Eura.

U promatranom razdoblju Društvo Professio Energia d.d. je nastavilo započeti proces daljnje nadogradnje kompanije u holding društvo za ulaganja u pojedinačne projekte obnovljivih izvora energije (Green Holding).



Izvješće posloводства za period 1.1. – 30.9.2023.

Društvo je u ovom trenutku imatelj poslovnih udjela u tvrtkama koje su imatelj 5 operativnih vjetroelektrana ukupne instalirane snage 122 MW te očekivane godišnje proizvodnje električne energije od oko 300 GWh. Na taj način predmetne vjetroelektrane opskrbljuju oko 100.000 kućanstava u Republici Hrvatskoj te doprinose godišnjoj uštedi više od 50.000 tona emisija stakleničkih plinova. Time Društvo nastavlja proces daljnjeg razvoja i buduće izgradnje projekata obnovljivih izvora energije u Hrvatskoj i regiji što je i jedan od glavnih strateških ciljeva Društva.

Društva EKO d.o.o. i Velika Popina d.o.o. su u 2022. s društvom Danske Commodities Vaerkmestergade 3, DK 8000 Aarhus C, Danska sklopili ugovor o otkupu električne energije iz vjetroelektrana Zadar 2, Zadar 3 i Zadar 6 koje se nalaze na području Zadarske županije, ukupne priključne snage 45 MW. Sklapanjem navedenih ugovora, EKO d.o.o. i Velika Popina d.o.o. s datumom 1. kolovoza 2022. godine nisu više u sustavu poticajne cijene otkupa (FiT - Feed-in Tarife) uspostavljenom od strane Hrvatskog operatora tržišta energije d.o.o. već ostvaruju prihode od prodaja električne energije na unutardnevnom tržištu i dan unaprijed tržištu burze električne energije CROPEX.

Društvo će nastaviti s aktivnostima u cilju povećanja poslovne učinkovitosti i daljnje pripreme za izlazak predmetnih projekata izvan sustava poticajnih cijena (Feed-in tarifnog sustava), a koje je po ugovorima o otkupu električne energije planirano u sljedećim godinama po pojedinim projektima:



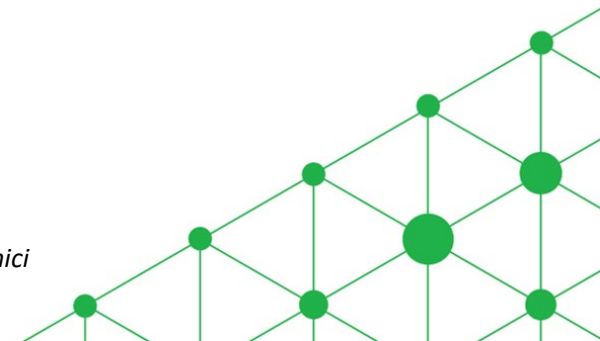
VE Zadar 6

DANILO
2028

RUDINE
2030

ZADAR 2&3
Izvan sustava FiT od 2022

ZADAR 6
Izvan sustava FiT od 2022



Izvješće posloводства za period 1.1. – 30.9.2023.


STATUSNE PROMJENE

Na Glavnoj skupštini održanoj 14. prosinca 2022. godine, Društvo je donijelo odluku o povećanju temeljnog kapitala s iznosa od 226.617.400,00 HRK za iznos od 35.000.000,00 HRK na iznos od 261.617.400,00 HRK izdanjem 350.000 redovnih dionica oznake DLPR-R-C. Temeljni kapital Društva nakon provedenog povećanja iznosi 261.617.400,00 HRK i podijeljen je na 2.266.174 redovne dionice oznake DLPR-R-A nominalnog iznosa 100,00 HRK i 350.000 redovnih dionica oznake DLPR-R-C nominalnog iznosa 100,00 HRK.

U skladu s rješenjem br. Tt-22/58190-2 koje je 29. prosinca 2022. provedeno u sudskom registru Trgovačkog suda u Zagrebu, Središnje Klirinško Depozitarno Društvo (dalje: SKDD) je 13. siječnja 2023. godine za Društvo provelo korporativnu akciju povećanja temeljnog kapitala.

8. veljače 2023. godine provedena je konverzija dionica izdavatelja PROFESSIO ENERGIA d.d., Zagreb, oznake DLPR-R-C prema popisu imatelja prava koji je utvrđen 7. veljače 2023. godine. Konverzija dionica je provedena na način da je 350.000 redovnih dionica oznake DLPR-R-C, ISIN: HRDLPRRC0005, konvertirano u 350.000 redovnih dionica oznake DLPR-R-A ISIN: HRDLPRRA0007.

Na temelju članka 322. st. 1. i 3. u vezi s člankom 321. st. 4., 5. i 8. Zakona o tržištu kapitala (NN, br. 65/18, 17/20, 83/21, 151/22) i članka 88., u vezi s člankom 87. i člankom 89. do 91. st. 1. i 2. Pravila Zagrebačke Burze, u postupku uvrštenja na Redovito tržište dionica društva PROFESSIO ENERGIA d.d. sa sjedištem u Zagrebu, Ulica Ivana Lučića 2A, OIB: 88975636912, Uprava društva Zagrebačka burza d.d. sa sjedištem u Zagrebu, Ivana Lučića 2a/22 (u daljem tekstu: Burza) donijela je dana 06. veljače 2023. godine odluku kojom se odobrava uvrštenje na Redovito tržište 350.000 redovnih dionica društva PROFESSIO ENERGIA d.d. sa sjedištem u Zagrebu, Ulica Ivana Lučića 2A, OIB: 88975636912, nominalnog iznosa 100,00 HRK, oznake: DLPR, ISIN: HRDLPRRA0007. Nije bilo otkupa vlastitih dionica tijekom godine.



VE Zadar 6

Izvješće posloводства za period 1.1. – 30.9.2023.

ZNAČAJNI UGOVORI SKLOPLJENI TIJEKOM GODINE

Nadalje, Hrvatski Telekom d.d. i Liburana d.o.o., koja je u 100% vlasništvu Professio Energia d.d., sklopili su u svibnju 2023. Ugovor o dugoročnoj opskrbi električnom energijom iz obnovljivih izvora (Virtual Power Purchase Agreement - vPPA). Riječ je o prvom korporativnom vPPA ugovoru ovog tipa u Hrvatskoj. Sukladno ugovoru, Liburana d.o.o./Professio Energia d.d. izgradit će vjetroelektranu Mazin 2 koja će proizvoditi električnu energiju iz obnovljivih izvora energije u količini od 50 GWh godišnje, a koja je planirano da počne s radom u zadnjem tromjesečju 2024. godine te u razdoblju od 10 godina nakon puštanja u pogon isporučuje električnu energiju.

Ovaj tip ugovora spada u derivativne financijske instrumente jer ovisi o razlici između trenutne tržišne, odnosno trenutno projicirane tržišne cijene električne energije i ugovorene cijene električne energije u vPPA ugovoru. Prema Međunarodnom standardu financijskog izvješćivanja 9 - Financijski instrumenti, društvo je napravilo procjenu vrijednosti ugovora pri čemu nerealizirani gubitak fer vrijednosti ovog derivativa na dan 30.9.2023. iznosi 3,8 milijuna eura. Promjene po fer vrijednosti ovog instrumenta evidentiraju se kroz račun dobiti i gubitka. Ova stavka je evidentirana u pojedinačnom izvješću društva Liburana d.o.o. te je time i sastavni dio konsolidiranih financijskih rashoda. Vrednovanje financijskog instrumenta temelji se na diskontiranoj razlici između ugovorene cijene električne energije i projicirane tržišne cijene prema zadnjim dostupnim projekcijama prodajnih cijena energije od 30.09.2023. godine, a koje je izradila konzultantska kuća BARINGA. Posloводство dugoročno očekuje pozitivne rezultate od promjene fer vrijednosti tog financijskog instrumenta.



Lokacija izgradnje VE Mazin 2

Također, društvo Liburana d.o.o. je s društvom Vestas Central Europe Zagreb d.o.o., Zagreb, Ivana Lučića 2A, OIB 20622608859 (dalje: Vestas) u 2022. sklopilo ugovor o nabavci, isporuci i montaži vjetroagregata te ugovor o dugoročnom održavanju vjetroagregata, za projekt vjetroelektrane Mazin 2, koja se nalazi na području Zadarske županije, ukupne priključne snage 20 MW. Ugovor o održavanju vjetroagregata sklopljen je na period od 25 godina. Isto Društvo je sklopilo Ugovor o gradnji i isporuci opreme i izvođenju radova Vjetroelektrana Mazin 2 sa zajednicom ponuditelja TEC GRADNJA d.o.o., TEC OBNOVLJIVI IZVORI d.o.o., te HITACHI Energy. Očekuje se izgradnja predmetne vjetroelektrane u periodu do 3. kvartala 2024. Financiranje navedenih aktivnosti odvija se u ovom trenutku iz sredstava prikupljenih dokapitalizacijom Društva provedenom u prosincu 2022.



Izvješće posloводства za period 1.1. – 30.9.2023.

RAZVOJ NOVIH PROJEKATA

U narednom razdoblju, Društvo će nastaviti započeti proces razvoja novih projekata obnovljivih izvora energije s ciljem budućeg ulaganja i izgradnje projekata obnovljivih izvora energije u Hrvatskoj i regiji što je i jedan od glavnih strateških ciljeva Društva. U tom cilju nastavit će se s razvojem projekata u području vjetroelektrana te sunčanih elektrana. Očekivane daljnje investicije u prve nove projekte iz navedenog portfelja predviđene su u 2023. godini, a u skladu sa strateškim dokumentima Republike Hrvatske u području energetike. U ovom trenutku za predmetne projekte u tijeku je ishođenje potrebnih lokacijskih, građevinskih i okolišnih dozvola. Također, za sve projekte u tijeku su upravni postupci u dijelu priključenja na elektroenergetski sustav te ishođenje energetske odobrenja.

U Hrvatskoj je u listopadu 2021. donesen novi Zakon o tržištu električnom energijom (NN 111/2021) koji unosi određene promjene i definira nove procedure razvoja projekata te ishođenja energetske odobrenja. Osim navedenog, u trenutku sastavljanja ovog izvješća doneseni su potrebni pripadajući podzakonski akti za navedeni zakon, ali nije definirana naknada za priključenje na distribucijsku i prijenosnu elektroenergetsku mrežu.

U narednih nekoliko godina Društvo će povećavati vrijednost imovine kroz razvoj predmetnih projekata izradom projektne dokumentacije.



VE Zadar 3

Član Uprave – Direktor

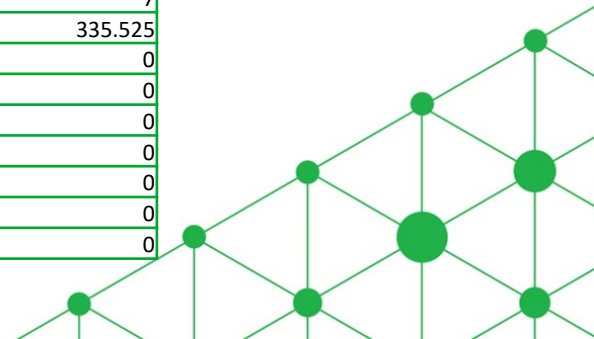
Mario Klarić



Rezultati društva - konsolidirani

PROFESSIO ENERGIA d.d. – BILANCA

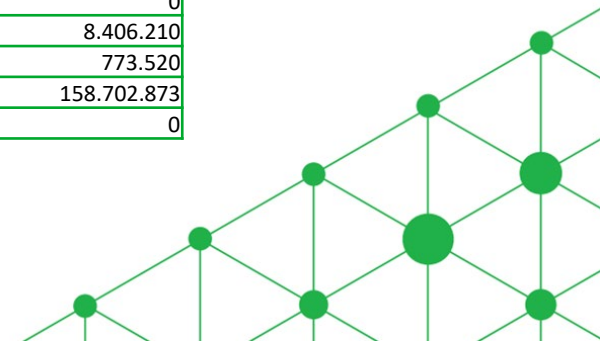
Naziv pozicije	AOP oznaka	Zadnji dan prethodne poslovne godine	Na izvještajni datum tekućeg razdoblja
1	2	3	4
AKTIVA			
A) POTRAŽIVANJA ZA UPISANI A NEUPLAĆENI KAPITAL	001	0	0
B) DUGOTRAJNA IMOVINA (AOP 003+010+020+031+036)	002	143.194.198	141.977.034
I. NEMATERIJALNA IMOVINA (AOP 004 do 009)	003	20.684.337	18.786.695
1. Izdaci za razvoj	004	0	0
2. Koncesije, patenti, licencije, robne i uslužne marke, softver i ostala prava	005	206.772	198.176
3. Goodwill	006	4.343.107	4.343.107
4. Predujmovi za nabavu nematerijalne imovine	007	0	0
5. Nematerijalna imovina u pripremi	008	0	0
6. Ostala nematerijalna imovina	009	16.134.458	14.245.412
II. MATERIJALNA IMOVINA (AOP 011 do 019)	010	106.552.483	108.501.163
1. Zemljište	011	0	0
2. Građevinski objekti	012	0	0
3. Postrojenja i oprema	013	104.524.024	100.144.188
4. Alati, pogonski inventar i transportna imovina	014	45.121	52.334
5. Biološka imovina	015	0	0
6. Predujmovi za materijalnu imovinu	016	0	0
7. Materijalna imovina u pripremi	017	1.983.338	8.304.641
8. Ostala materijalna imovina	018	0	0
9. Ulaganje u nekretnine	019	0	0
III. DUGOTRAJNA FINACIJSKA IMOVINA (AOP 021 do 030)	020	15.953.276	14.003.139
1. Ulaganja u udjele (dionice) poduzetnika unutar grupe	021	15.877.021	13.667.607
2. Ulaganja u ostale vrijednosne papire poduzetnika unutar grupe	022	0	0
3. Dani zajmovi, depoziti i slično poduzetnicima unutar grupe	023	0	0
4. Ulaganja u udjele (dionice) društava povezanih sudjelujućim interesom	024	0	0
5. Ulaganja u ostale vrijednosne papire društava povezanih sudjelujućim interesom	025	0	0
6. Dani zajmovi, depoziti i slično društvima povezanim sudjelujućim interesom	026	0	0
7. Ulaganja u vrijednosne papire	027	7	7
8. Dani zajmovi, depoziti i slično	028	76.248	335.525
9. Ostala ulaganja koja se obračunavaju metodom udjela	029	0	0
10. Ostala dugotrajna financijska imovina	030	0	0
IV. POTRAŽIVANJA (AOP 032 do 035)	031	0	0
1. Potraživanja od poduzetnika unutar grupe	032	0	0
2. Potraživanja od društava povezanih sudjelujućim interesom	033	0	0
3. Potraživanja od kupaca	034	0	0
4. Ostala potraživanja	035	0	0



Rezultati društva - konsolidirani

PROFESSIO ENERGIA d.d. – BILANCA

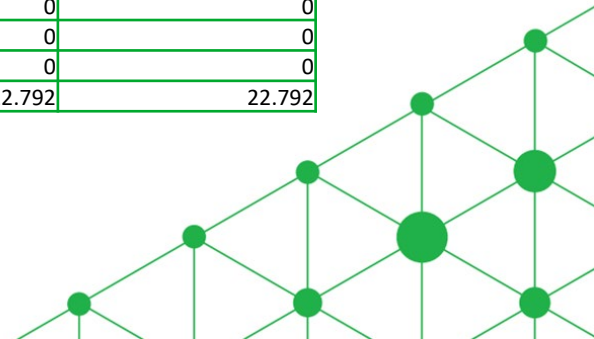
Naziv pozicije	AOP oznaka	Zadnji dan prethodne poslovne godine	Na izvještajni datum tekućeg razdoblja
1	2	3	4
AKTIVA			
V. ODGOĐENA POREZNA IMOVINA	036	4.102	686.037
C) KRATKOTRAJNA IMOVINA (AOP 038+046+053+063)	037	22.141.552	15.952.319
I. ZALIHE (AOP 039 do 045)	038	0	0
1. Sirovine i materijal	039	0	0
2. Proizvodnja u tijeku	040	0	0
3. Gotovi proizvodi	041	0	0
4. Trgovačka roba	042	0	0
5. Predujmovi za zalihe	043	0	0
6. Dugotrajna imovina namijenjena prodaji	044	0	0
7. Biološka imovina	045	0	0
II. POTRAŽIVANJA (AOP 047 do 052)	046	5.985.903	7.465.109
1. Potraživanja od poduzetnika unutar grupe	047	0	0
2. Potraživanja od društava povezanih sudjelujućim interesom	048	0	0
3. Potraživanja od kupaca	049	2.561.786	2.040.262
4. Potraživanja od zaposlenika i članova poduzetnika	050	0	0
5. Potraživanja od države i drugih institucija	051	665.671	1.462.057
6. Ostala potraživanja	052	2.758.446	3.962.790
III. KRATKOTRAJNA FINANCIJSKA IMOVINA (AOP 054 do 062)	053	0	81.000
1. Ulaganja u udjele (dionice) poduzetnika unutar grupe	054	0	0
2. Ulaganja u ostale vrijednosne papire poduzetnika unutar grupe	055	0	0
3. Dani zajmova, depoziti i slično poduzetnicima unutar grupe	056	0	0
4. Ulaganja u udjele (dionice) društava povezanih sudjelujućim interesom	057	0	0
5. Ulaganja u ostale vrijednosne papire društava povezanih sudjelujućim interesom	058	0	0
6. Dani zajmova, depoziti i slično društvima povezanim sudjelujućim interesom	059	0	0
7. Ulaganja u vrijednosne papire	060	0	0
8. Dani zajmova, depoziti i slično	061	0	81.000
9. Ostala financijska imovina	062	0	0
IV. NOVAC U BANC I BLAGAJNI	063	16.155.649	8.406.210
D) PLAĆENI TROŠKOVI BUDUĆEG RAZDOBLJA I OBRAČUNATI PRIHODI	064	500.253	773.520
E) UKUPNO AKTIVA (AOP 001+002+037+064)	065	165.836.003	158.702.873
F) IZVANBILANČNI ZAPISI	066	0	0



Rezultati društva - konsolidirani

PROFESSIO ENERGIA d.d. – BILANCA

Naziv pozicije	AOP oznaka	Zadnji dan prethodne poslovne godine	Na izvještajni datum tekućeg razdoblja
1	2	3	4
PASIVA			
A) KAPITAL I REZERVE (AOP 068 do 070+076+077+083+086+089)	067	88.866.458	82.792.076
I. TEMELJNI (UPISANI) KAPITAL	068	34.722.596	34.722.596
II. KAPITALNE REZERVE	069	45.066.335	45.066.335
III. REZERVE IZ DOBITI (AOP 071+072-073+074+075)	070	323.398	724.874
1. Zakonske rezerve	071	326.285	724.864
2. Rezerve za vlastite dionice	072	0	0
3. Vlastite dionice i udjeli (odbitna stavka)	073	0	0
4. Statutarne rezerve	074	0	0
5. Ostale rezerve	075	-2.887	10
IV. REVALORIZACIJSKE REZERVE	076	0	0
V. REZERVE FER VRIJEDNOSTI (AOP 078 do 082)	077	0	0
1. Fer vrijednost financijske imovine kroz ostalu sveobuhvatnu dobit (tj. raspoložive za prodaju)	078	0	0
2. Učinkoviti dio zaštite novčanih tokova	079	0	0
3. Učinkoviti dio zaštite neto ulaganja u inozemstvu	080	0	0
4. Ostale rezerve fer vrijednosti	081	0	0
5. Tečajne razlike iz preračuna inozemnog poslovanja (konsolidacija)	082	0	0
VI. ZADRŽANA DOBIT ILI PRENESENI GUBITAK (AOP 084-085)	083	1.163.926	1.812.221
1. Zadržana dobit	084	1.234.870	2.029.640
2. Preneseni gubitak	085	70.944	217.419
VII. DOBIT ILI GUBITAK POSLOVNE GODINE (AOP 087-088)	086	7.590.203	466.050
1. Dobit poslovne godine	087	7.590.203	466.050
2. Gubitak poslovne godine	088	0	0
VIII. MANJINSKI (NEKONTROLIRAJUĆI) INTERES	089	0	0
B) REZERVIRANJA (AOP 091 do 096)	090	22.792	22.792
1. Rezerviranja za mirovine, otpremnine i slične obveze	091	0	0
2. Rezerviranja za porezne obveze	092	0	0
3. Rezerviranja za započete sudske sporove	093	0	0
4. Rezerviranja za troškove obnavljanja prirodnih bogatstava	094	0	0
5. Rezerviranja za troškove u jamstvenim rokovima	095	0	0
6. Druga rezerviranja	096	22.792	22.792



Rezultati društva - konsolidirani

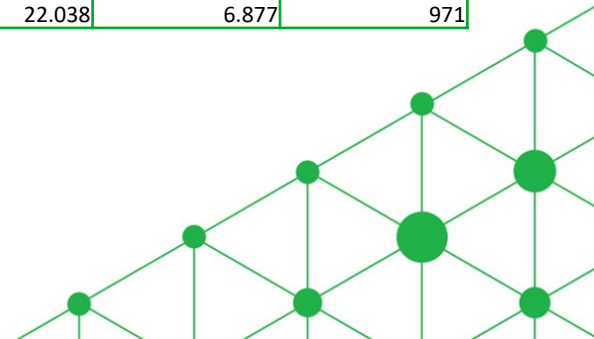
PROFESSIO ENERGIA d.d. – BILANCA

Naziv pozicije	AOP oznaka	Zadnji dan prethodne poslovne godine	Na izvještajni datum tekućeg razdoblja
1	2	3	4
PASIVA			
C) DUGOROČNE OBVEZE (AOP 098 do 108)	097	64.562.499	62.641.668
1. Obveze prema poduzetnicima unutar grupe	098	0	0
2. Obveze za zajmove, depozite i slično poduzetnika unutar grupe	099	0	0
3. Obveze prema društvima povezanim sudjelujućim interesom	100	0	0
4. Obveze za zajmove, depozite i slično društava povezanih sudjelujućim interesom	101	0	0
5. Obveze za zajmove, depozite i slično	102	0	0
6. Obveze prema bankama i drugim financijskim institucijama	103	55.674.102	50.564.707
7. Obveze za predujmove	104	0	0
8. Obveze prema dobavljačima	105	0	0
9. Obveze po vrijednosnim papirima	106	0	0
10. Ostale dugoročne obveze	107	83.654	3.858.139
11. Odgođena porezna obveza	108	8.804.743	8.218.822
D) KRATKOROČNE OBVEZE (AOP 110 do 123)	109	12.266.395	13.143.198
1. Obveze prema poduzetnicima unutar grupe	110	0	0
2. Obveze za zajmove, depozite i slično poduzetnika unutar grupe	111	0	0
3. Obveze prema društvima povezanim sudjelujućim interesom	112	796.337	796.337
4. Obveze za zajmove, depozite i slično društava povezanih sudjelujućim interesom	113	0	0
5. Obveze za zajmove, depozite i slično	114	0	0
6. Obveze prema bankama i drugim financijskim institucijama	115	9.928.029	10.076.881
7. Obveze za predujmove	116	0	0
8. Obveze prema dobavljačima	117	733.291	715.507
9. Obveze po vrijednosnim papirima	118	0	0
10. Obveze prema zaposlenicima	119	16.665	21.696
11. Obveze za poreze, doprinose i sličana davanja	120	734.385	1.214.852
12. Obveze s osnove udjela u rezultatu	121	0	0
13. Obveze po osnovi dugotrajne imovine namijenjene prodaji	122	0	0
14. Ostale kratkoročne obveze	123	57.688	317.925
E) ODGOĐENO PLAĆANJE TROŠKOVA I PRIHOD BUDUĆEGA RAZDOBLJA	124	117.859	103.139
F) UKUPNO – PASIVA (AOP 067+088+095+107+122)	125	165.836.003	158.702.873
G) IZVANBILANČNI ZAPISI	126	0	0

Rezultati društva - konsolidirani

PROFESSIO ENERGIA d.d. – RAČUN DOBITI I GUBITKA

Naziv pozicije	AOP oznaka	Isto razdoblje prethodne godine		Tekuće razdoblje	
		Kumulativ	Tromjesečje	Kumulativ	Tromjesečje
1	2	3	4	5	6
I. POSLOVNI PRIHODI (AOP 002 do 006)	001	12.661.708	3.427.297	12.698.720	3.357.417
1. Prihodi od prodaje s poduzetnicima unutar grupe	002	0	0	0	0
2. Prihodi od prodaje (izvan grupe)	003	12.625.754	3.416.154	12.693.619	3.357.133
3. Prihodi na temelju upotrebe vlastitih proizvoda, robe i usluga	004	1.153	258	865	284
4. Ostali poslovni prihodi s poduzetnicima unutar grupe	005	0	0	0	0
5. Ostali poslovni prihodi (izvan grupe)	006	34.801	10.885	4.236	0
II. POSLOVNI RASHODI (AOP 08+009+013+017+018+019+022+029)	007	10.467.152	4.532.624	10.572.005	3.444.332
1. Promjene vrijednosti zaliha proizvodnje u tijeku i gotovih proizvoda	008	0	0	0	0
2. Materijalni troškovi (AOP 010 do 012)	009	2.594.336	809.718	3.396.325	952.840
a) Troškovi sirovina i materijala	010	5.575	2.131	7.206	3.413
b) Troškovi prodane robe	011	0	0	0	0
c) Ostali vanjski troškovi	012	2.588.761	807.587	3.389.119	949.427
3. Troškovi osoblja (AOP 014 do 016)	013	209.991	80.023	338.156	115.927
a) Neto plaće i nadnice	014	121.823	46.313	191.202	65.331
b) Troškovi poreza i doprinosa iz plaća	015	58.427	22.376	99.062	34.177
c) Doprinosi na plaće	016	29.741	11.334	47.892	16.419
4. Amortizacija	017	6.308.789	2.483.624	6.323.890	2.114.444
5. Ostali troškovi	018	288.392	96.752	506.757	260.150
6. Vrijednosna usklađenja (AOP 020+021)	019	1.040.469	1.040.469	0	0
a) dugotrajne imovine osim financijske imovine	020	1.040.469	1.040.469	0	0
b) kratkotrajne imovine osim financijske imovine	021	0	0	0	0
7. Rezerviranja (AOP 023 do 028)	022	0	0	0	0
a) Rezerviranja za mirovine, otpremnine i slične obveze	023	0	0	0	0
b) Rezerviranja za porezne obveze	024	0	0	0	0
c) Rezerviranja za započete sudske sporove	025	0	0	0	0
d) Rezerviranja za troškove obnavljanja prirodnih bogatstava	026	0	0	0	0
e) Rezerviranja za troškove u jamstvenim rokovima	027	0	0	0	0
f) Druga rezerviranja	028	0	0	0	0
8. Ostali poslovni rashodi	029	25.175	22.038	6.877	971



Rezultati društva - konsolidirani

PROFESSIO ENERGIA d.d. – RAČUN DOBITI I GUBITKA

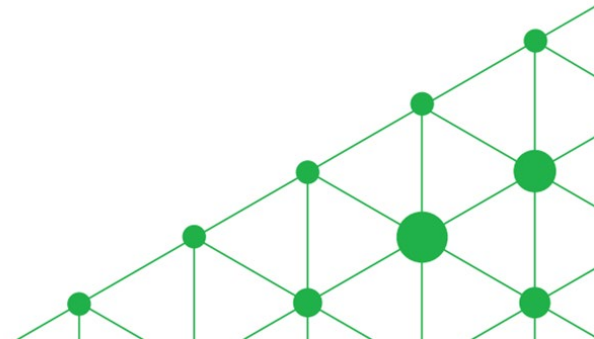
Naziv pozicije	AOP oznaka	Isto razdoblje prethodne godine		Tekuće razdoblje	
		Kumulativ	Tromjesečje	Kumulativ	Tromjesečje
1	2	3	4	5	6
III. FINANCIJSKI PRIHODI (AOP 031 do 040)	030	2.124	37	5.490	804.588
1. Prihodi od ulaganja u udjele (dionice) poduzetnika unutar grupe	031	0	0	0	0
2. Prihodi od ulaganja u udjele (dionice) društava povezanih sudjelujućim interesima	032	0	0	0	0
3. Prihodi od ostalih dugotrajnih financijskih ulaganja i zajmova poduzetnicima unutar grupe	033	0	0	0	0
4. Ostali prihodi s osnove kamata iz odnosa s poduzetnicima unutar grupe	034	0	0	0	0
5. Tečajne razlike i ostali financijski prihodi iz odnosa s poduzetnicima unutar grupe	035	0	0	0	0
6. Prihodi od ostalih dugotrajnih financijskih ulaganja i zajmova	036	0	0	0	0
7. Ostali prihodi s osnove kamata	037	46	26	5.490	3.849
8. Tečajne razlike i ostali financijski prihodi	038	2.078	11	0	0
9. Nerealizirani dobiti (prihodi) od financijske imovine	039	0	0	0	800.739
10. Ostali financijski prihodi	040	0	0	0	0
IV. FINANCIJSKI RASHODI (AOP 042 do 048)	041	1.021.333	298.788	4.673.022	257.331
1. Rashodi s osnove kamata i slični rashodi s poduzetnicima unutar grupe	042	0	0	0	0
2. Tečajne razlike i drugi rashodi s poduzetnicima unutar grupe	043	0	0	0	0
3. Rashodi s osnove kamata i slični rashodi	044	1.016.461	298.762	884.462	257.314
4. Tečajne razlike i drugi rashodi	045	4.872	26	33	17
5. Nerealizirani gubici (rashodi) od financijske imovine	046	0	0	3.788.527	0
6. Vrijednosna usklađenja financijske imovine (neto)	047	0	0	0	0
7. Ostali financijski rashodi	048	0	0	0	0
V. UDIO U DOBITI OD DRUŠTAVA POVEZANIH SUDJELUJUĆIM INTERESOM	049	0	0	0	0
VI. UDIO U DOBITI OD ZAJEDNIČKIH POTHVATA	050	5.206.140	3.701.612	2.740.585	421.181
VII. UDIO U GUBITKU OD DRUŠTAVA POVEZANIH SUDJELUJUĆIM INTERESOM	051	0	0	0	0
VIII. UDIO U GUBITKU OD ZAJEDNIČKIH POTHVATA	052	0	0	0	0
IX. UKUPNI PRIHODI (AOP 001+030+049 +050)	053	17.869.972	7.128.946	15.444.795	4.583.186
X. UKUPNI RASHODI (AOP 007+041+051+052)	054	11.488.485	4.831.412	15.245.027	3.701.663
XI. DOBIT ILI GUBITAK PRIJE OPOREZIVANJA (AOP 053-054)	055	6.381.487	2.297.534	199.768	881.523
1. Dobit prije oporezivanja (AOP 053-054)	056	6.381.487	2.297.534	199.768	881.523
2. Gubitak prije oporezivanja (AOP 054-053)	057	0	0	0	0
XII. POREZ NA DOBIT	058	524.622	-124.416	-266.282	157.807
XIII. DOBIT ILI GUBITAK RAZDOBLJA (AOP 055-)	059	5.856.865	2.421.950	466.050	723.716
1. Dobit razdoblja (AOP 179-182)	060	5.856.865	2.421.950	466.050	723.716
2. Gubitak razdoblja (AOP 182-179)	061	0	0	0	0

Rezultati društva - konsolidirani

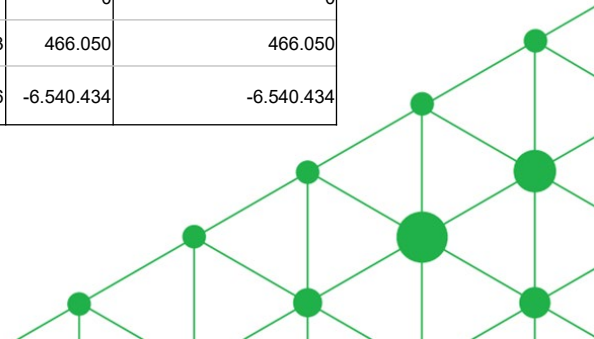
PROFESSIO ENERGIA d.d. – IZVJEŠTAJ O NOVČANOM TOKU – INDIRECTNA METODA

Naziv pozicije	AOP oznaka	Isto razdoblje prethodne godine	Tekuće razdoblje
1	2	3	4
Novčani tokovi od poslovnih aktivnosti			
1. Dobit prije oporezivanja	001	6.381.487	199.768
2. Usklađenja (AOP 003 do 010):	002	6.308.789	10.112.417
a) Amortizacija	003	6.308.789	6.323.890
b) Dobici i gubici od prodaje i vrijednosna usklađenja dugotrajne materijalne i nematerijalne imovine	004	0	0
c) Dobici i gubici od prodaje i nerealizirani dobiti i gubici i vrijednosno usklađenje financijske imovine	005	0	0
d) Prihodi od kamata i dividendi	006	0	0
e) Rashodi od kamata	007	0	0
f) Rezerviranja	008	0	0
g) Tečajne razlike (nerealizirane)	009	0	0
h) Ostala usklađenja za nenovčane transakcije i nerealizirane dobitke i gubitke	010	0	3.788.527
I. Povećanje ili smanjenje novčanih tokova prije promjena u radnom kapitalu (AOP 001+002)	011	12.690.276	10.312.185
3. Promjene u radnom kapitalu (AOP 013 do 016)	012	-1.417.622	-8.513.396
a) Povećanje ili smanjenje kratkoročnih obveza	013	539.988	1.370.439
b) Povećanje ili smanjenje kratkotrajnih potraživanja	014	807.115	-2.469.495
c) Povećanje ili smanjenje zaliha	015	0	0
d) Ostala povećanja ili smanjenja radnog kapitala	016	-2.764.725	-7.414.340
II. Novac iz poslovanja (AOP 011+012)	017	11.272.654	1.798.789
4. Novčani izdaci za kamate	018	0	0
5. Plaćeni porez na dobit	019	0	0
A) NETO NOVČANI TOKOVI OD POSLOVNIH AKTIVNOSTI (AOP 017 do 019)	020	11.272.654	1.798.789
Novčani tokovi od investicijskih Aktivnosti			
1. Novčani primici od prodaje dugotrajne materijalne i nematerijalne imovine	021	743.786	0
2. Novčani primici od prodaje financijskih instrumenata	022	0	0
3. Novčani primici od kamata	023	0	0
4. Novčani primici od dividendi	024	0	0
5. Novačani primici s osnove povrata danih zajmova i štednih uloga	025	0	0
6. Ostali novčani primici od investicijskih aktivnosti	026	0	1.950.137
III. Ukupno novčani primici od investicijskih aktivnosti (AOP 021 do 026)	027	743.786	1.950.137
1. Novčani izdaci za kupnju dugotrajne materijalne i nematerijalne imovine	028	0	-6.374.928
2. Novčani izdaci za stjecanje financijskih instrumenata	029	-4.021.672	0
3. Novačani izdaci s osnove danih zajmova i štednih uloga za razdoblje	030	0	0
4. Stjecanje ovisnog društva, umanjeno za stečeni novac	031	0	0
5. Ostali novčani izdaci od investicijskih aktivnosti	032	0	0
IV. Ukupno novčani izdaci od investicijskih aktivnosti (AOP 028 do 032)	033	-4.021.672	-6.374.928
B) NETO NOVČANI TOKOVI OD INVESTICIJSKIH AKTIVNOSTI (AOP 027+033)	034	-3.277.886	-4.424.791

Naziv pozicije	AOP oznaka	Isto razdoblje prethodne godine	Tekuće razdoblje
1	2	3	4
Novčani tokovi od financijskih aktivnosti			
1. Novčani primici od povećanja temeljnog (upisanog) kapitala	035	0	0
2. Novčani primici od izdavanja vlasničkih i dužničkih financijskih instrumenata	036	0	0
3. Novčani primici od glavnice kredita, pozajmica i drugih posudbi	037	0	0
4. Ostali novčani primici od financijskih aktivnosti	038	79.992	0
V. Ukupno novčani primici od financijskih aktivnosti (AOP 035 do 038)	039	79.992	0
1. Novčani izdaci za otplatu glavnice kredita, pozajmica i drugih posudbi i dužničkih financijskih instrumenata	040	-4.964.378	-5.109.395
2. Novčani izdaci za isplatu dividendi	041	0	0
3. Novčani izdaci za financijski najam	042	0	0
4. Novčani izdaci za otkup vlastitih dionica i smanjenje temeljnog (upisanog) kapitala	043	0	0
5. Ostali novčani izdaci od financijskih aktivnosti	044	0	-14.042
VI. Ukupno novčani izdaci od financijskih aktivnosti (AOP 040 do 044)	045	-4.964.378	-5.123.437
C) NETO NOVČANI TOKOVI OD FINACIJSKIH AKTIVNOSTI (AOP 039+045)	046	-4.884.386	-5.123.437
1. Nerealizirane tečajne razlike po novcu i novčanim ekvivalentima	047	-3.831	0
D) NETO POVEĆANJE ILI SMANJENJE NOVČANIH TOKOVA (AOP 020+034+046+047)	048	3.106.551	-7.749.439
E) NOVAC I NOVČANI EKVIVALENTI NA POČETKU RAZDOBLJA	049	5.727.484	16.155.649
F) NOVAC I NOVČANI EKVIVALENTI NA KRAJU RAZDOBLJA (AOP 048+049)	050	8.834.035	8.406.210



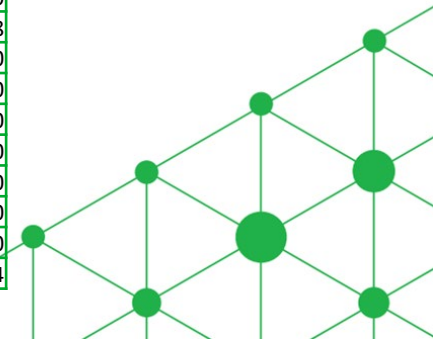
Opis pozicije [radi jednostavnosti prikaza iskazane su samo pozicije s numeričkom vrijednosti (većom od 0)]	Raspodjeljivo imateljima kapitala matice								Ukupno kapital i rezerve	
	Temeljni (upisani) kapital	Kapitalne rezerve	Zakonske rezerve	Ostale rezerve	Ostale rezerve fer vrijednosti	Zadržana dobit / preneseni gubitak	Dobit / gubitak poslovne godine	Ukupno raspodjeljivo o imateljima kapitala matice		
Prethodno razdoblje										
Stanje na dan početka prethodne poslovne godine	30.133.501	35.842.591	210.999	10	0	2.640.868	2.257.149	71.085.118	71.085.118	
Stanje na dan početka prethodne poslovne godine (prepravljeno) (AOP 01 do 03)	30.133.501	35.842.591	210.999	10	0	2.640.868	2.257.149	71.085.118	71.085.118	
Dobit/gubitak razdoblja	0	0	0	0	0	0	7.590.203	7.590.203	7.590.203	
Ostale nevlasničke promjene kapitala	-56.203	-66.853	-394	-2.897	0	-4.926	-4.209	-135.482	-135.482	
Uplate članova/dioničara	4.645.298	9.290.597	0	0	0	0	0	13.935.895	13.935.895	
Isplata udjela u dobiti/dividende	0	0	0	0	0	-3.609.276	0	-3.609.276	-3.609.276	
Prijenos u pozicije rezervi po godišnjem rasporedu	0	0	115.680	0	0	2.137.260	-2.252.940	0	0	
Stanje na zadnji dan izvještajnog razdoblja prethodne poslovne godine (04 do 22)	34.722.596	45.066.335	326.285	-2.887	0	1.163.926	7.590.203	88.866.458	88.866.458	
DODATAK IZVJEŠTAJU O PROMJENAMA KAPITALA (popunjavanje poduzetnik obveznik primjene MSFI-a)										
I. OSTALA SVEOBUHvatNA DOBIT PRETHODNOG RAZDOBLJA, UMANJENO ZA POREZE (AOP 06 do 14)	-56.203	-66.853	-394	-2.897	0	-4.926	-4.209	-135.482	-135.482	
II. SVEOBUHvatNA DOBIT ILI GUBITAK PRETHODNOG RAZDOBLJA (AOP 05+24)	-56.203	-66.853	-394	-2.897	0	-4.926	7.585.994	7.454.721	7.454.721	
III. TRANSAKCIJE S VLASNICIMA PRETHODNOG RAZDOBLJA PRIZNATE DIREKTNO U KAPITALU (AOP 15 do 22)	4.645.298	9.290.597	115.680	0	0	-1.472.016	-2.252.940	10.326.619	10.326.619	
Tekuće razdoblje										
Stanje na dan početka tekuće poslovne godine	34.722.596	45.066.335	326.285	-2.887	0	1.163.926	7.590.203	88.866.458	88.866.458	
Stanje na dan početka tekuće poslovne godine (prepravljeno) (AOP 28 do 30)	34.722.596	45.066.335	326.285	-2.887	0	1.163.926	7.590.203	88.866.458	88.866.458	
Dobit / gubitak razdoblja	0	0	0	0	0	0	466.050	466.050	466.050	
Ostale nevlasničke promjene kapitala	0	0	0	2.897	0	0	-2.897	0	0	
Uplate članova dioničara	0	0	0	0	0	0	0	0	0	
Isplata Udjela u dobiti/dividende	0	0	0	0	0	-6.540.434	0	-6.540.434	-6.540.434	
Prijenos po godišnjem rasporedu	0	0	398.579	0	0	7.188.727	-7.587.306	0	0	
Stanje na zadnji dan izvještajnog razdoblja tekuće poslovne godine (AOP 31 do 50)	34.722.596	45.066.335	724.864	10	0	1.812.219	466.050	82.792.075	82.792.075	
DODATAK IZVJEŠTAJU O PROMJENAMA KAPITALA (popunjavanje poduzetnik obveznik primjene MSFI-a)										
I. OSTALA SVEOBUHvatNA DOBIT TEKUĆEG RAZDOBLJA, UMANJENO ZA POREZE (AOP 32 do 40)	0	0	0	2.897	0	0	-2.897	0	0	
II. SVEOBUHvatNA DOBIT ILI GUBITAK TEKUĆEG RAZDOBLJA (AOP 31 + 50)	0	0	0	2.897	0	0	463.153	466.050	466.050	
III. TRANSAKCIJE S VLASNICIMA TEKUĆEG RAZDOBLJA PRIZNATE DIREKTNO U KAPITALU (AOP 42 do 50)	0	0	398.579	0	0	648.293	-7.587.306	-6.540.434	-6.540.434	



Rezultati društva - nekonsolidirani

PROFESSIO ENERGIA d.d. – BILANCA

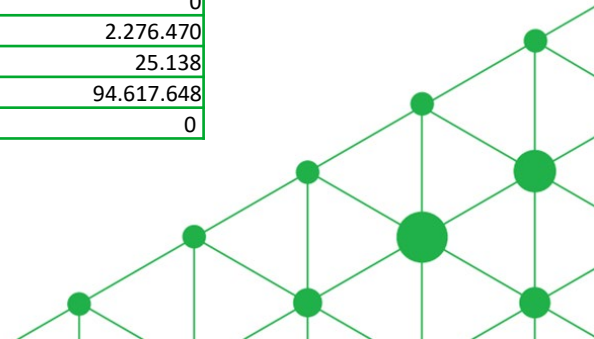
Naziv pozicije	AOP oznaka	Zadnji dan prethodne poslovne godine	Na izvještajni datum tekućeg razdoblja
1	2	3	4
AKTIVA			
A) POTRAŽIVANJA ZA UPISANI A NEUPLAĆENI KAPITAL	001	0	0
B) DUGOTRAJNA IMOVINA (AOP 003+010+020+031+036)	002	93.188.175	91.108.876
I. NEMATERIJALNA IMOVINA (AOP 004 do 009)	003	127.888	116.300
1. Izdaci za razvoj	004	0	0
2. Koncesije, patenti, licencije, robne i uslužne marke, softver i ostala prava	005	9.157	3.860
3. Goodwill	006	0	0
4. Predujmovi za nabavu nematerijalne imovine	007	0	0
5. Nematerijalna imovina u pripremi	008	0	0
6. Ostala nematerijalna imovina	009	118.731	112.440
II. MATERIJALNA IMOVINA (AOP 011 do 019)	010	457.322	599.025
1. Zemljište	011	0	0
2. Građevinski objekti	012	0	0
3. Postrojenja i oprema	013	2.815	2.567
4. Alati, pogonski inventar i transportna imovina	014	0	0
5. Biološka imovina	015	0	0
6. Predujmovi za materijalnu imovinu	016	0	0
7. Materijalna imovina u pripremi	017	454.507	596.458
8. Ostala materijalna imovina	018	0	0
9. Ulaganje u nekretnine	019	0	0
III. DUGOTRAJNA FINACIJSKA IMOVINA (AOP 021 do 030)	020	92.552.471	90.343.057
1. Ulaganja u udjele (dionice) poduzetnika unutar grupe	021	80.334.395	78.124.981
2. Ulaganja u ostale vrijednosne papire poduzetnika unutar grupe	022	0	0
3. Dani zajmovi, depoziti i slično poduzetnicima unutar grupe	023	12.210.498	12.210.498
4. Ulaganja u udjele (dionice) društava povezanih sudjelujućim interesom	024	0	0
5. Ulaganja u ostale vrijednosne papire društava povezanih sudjelujućim interesom	025	0	0
6. Dani zajmovi, depoziti i slično društvima povezanim sudjelujućim interesom	026	0	0
7. Ulaganja u vrijednosne papire	027	0	0
8. Dani zajmovi, depoziti i slično	028	7.578	7.578
9. Ostala ulaganja koja se obračunavaju metodom udjela	029	0	0
10. Ostala dugotrajna financijska imovina	030	0	0
IV. POTRAŽIVANJA (AOP 032 do 035)	031	0	0
1. Potraživanja od poduzetnika unutar grupe	032	0	0
2. Potraživanja od društava povezanih sudjelujućim interesom	033	0	0
3. Potraživanja od kupaca	034	0	0
4. Ostala potraživanja	035	0	0
V. ODGOĐENA POREZNA IMOVINA	036	50.494	50.494



Rezultati društva - nekonsolidirani

PROFESSIO ENERGIA d.d. – BILANCA

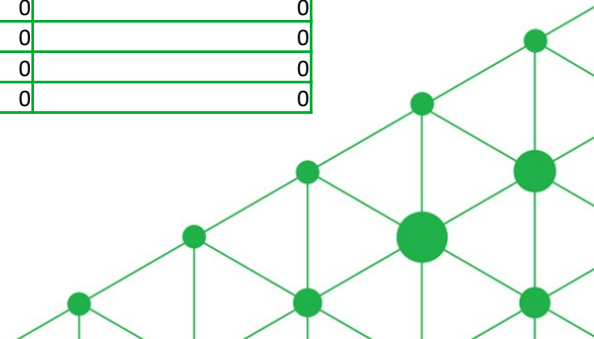
Naziv pozicije	AOP oznaka	Zadnji dan prethodne poslovne godine	Na izvještajni datum tekućeg razdoblja
1	2	3	4
AKTIVA			
V. ODGOĐENA POREZNA IMOVINA	036	50.494	50.494
C) KRATKOTRAJNA IMOVINA (AOP 038+046+053+063)	037	5.283.233	3.483.634
I. ZALIHE (AOP 039 do 045)	038	0	0
1. Sirovine i materijal	039	0	0
2. Proizvodnja u tijeku	040	0	0
3. Gotovi proizvodi	041	0	0
4. Trgovačka roba	042	0	0
5. Predujmovi za zalihe	043	0	0
6. Dugotrajna imovina namijenjena prodaji	044	0	0
7. Biološka imovina	045	0	0
II. POTRAŽIVANJA (AOP 047 do 052)	046	659.935	976.322
1. Potraživanja od poduzetnika unutar grupe	047	373.216	667.566
2. Potraživanja od društava povezanih sudjelujućim interesom	048	0	0
3. Potraživanja od kupaca	049	0	0
4. Potraživanja od zaposlenika i članova poduzetnika	050	0	0
5. Potraživanja od države i drugih institucija	051	173.360	192.253
6. Ostala potraživanja	052	113.359	116.503
III. KRATKOTRAJNA FINANCIJSKA IMOVINA (AOP 054 do 062)	053	11.655	230.842
1. Ulaganja u udjele (dionice) poduzetnika unutar grupe	054	0	0
2. Ulaganja u ostale vrijednosne papire poduzetnika unutar grupe	055	0	0
3. Dani zajmovi, depoziti i slično poduzetnicima unutar grupe	056	11.655	230.842
4. Ulaganja u udjele (dionice) društava povezanih sudjelujućim interesom	057	0	0
5. Ulaganja u ostale vrijednosne papire društava povezanih sudjelujućim interesom	058	0	0
6. Dani zajmovi, depoziti i slično društvima povezanim sudjelujućim interesom	059	0	0
7. Ulaganja u vrijednosne papire	060	0	0
8. Dani zajmovi, depoziti i slično	061	0	0
9. Ostala financijska imovina	062	0	0
IV. NOVAC U BANC I BLAGAJNI	063	4.611.643	2.276.470
D) PLAĆENI TROŠKOVI BUDUĆEG RAZDOBLJA I OBRAČUNATI PRIHODI	064	49.556	25.138
E) UKUPNO AKTIVA (AOP 001+002+037+064)	065	98.520.964	94.617.648
F) IZVANBILANČNI ZAPISI	066	0	0



Rezultati društva - nekonsolidirani

PROFESSIO ENERGIA d.d. – BILANCA

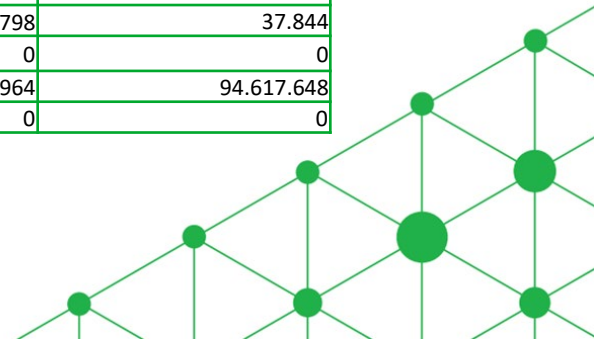
Naziv pozicije	AOP oznaka	Zadnji dan prethodne poslovne godine	Na izvještajni datum tekućeg razdoblja
1	2	3	4
PASIVA			
A) KAPITAL I REZERVE (AOP 068 do 070+076+077+083+086+089)	067	88.969.991	85.809.058
I. TEMELJNI (UPISANI) KAPITAL	068	34.722.596	34.722.596
II. KAPITALNE REZERVE	069	45.066.335	45.066.335
III. REZERVE IZ DOBITI (AOP 071+072-073+074+075)	070	323.252	724.874
1. Zakonske rezerve	071	326.285	724.864
2. Rezerve za vlastite dionice	072	0	0
3. Vlastite dionice i udjeli (odbitna stavka)	073	0	0
4. Statutarne rezerve	074	0	0
5. Ostale rezerve	075	-3.033	10
IV. REVALORIZACIJSKE REZERVE	076	0	0
V. REZERVE FER VRIJEDNOSTI (AOP 078 do 082)	077	0	0
1. Fer vrijednost financijske imovine kroz ostalu sveobuhvatnu dobit (tj. raspoložive za prodaju)	078	0	0
2. Učinkoviti dio zaštite novčanih tokova	079	0	0
3. Učinkoviti dio zaštite neto ulaganja u inozemstvu	080	0	0
4. Ostale rezerve fer vrijednosti	081	0	0
5. Tečajne razlike iz preračuna inozemnog poslovanja (konsolidacija)	082	0	0
VI. ZADRŽANA DOBIT ILI PRENESENI GUBITAK (AOP 084-085)	083	883.190	1.915.751
1. Zadržana dobit	084	883.190	1.915.751
2. Preneseni gubitak	085	0	0
VII. DOBIT ILI GUBITAK POSLOVNE GODINE (AOP 087-088)	086	7.974.618	3.379.502
1. Dobit poslovne godine	087	7.974.618	3.379.502
2. Gubitak poslovne godine	088	0	0
VIII. MANJINSKI (NEKONTROLIRAJUĆI) INTERES	089	0	0
B) REZERVIRANJA (AOP 091 do 096)	090	0	0
1. Rezerviranja za mirovine, otpremnine i slične obveze	091	0	0
2. Rezerviranja za porezne obveze	092	0	0
3. Rezerviranja za započete sudske sporove	093	0	0
4. Rezerviranja za troškove obnavljanja prirodnih bogatstava	094	0	0
5. Rezerviranja za troškove u jamstvenim rokovima	095	0	0
6. Druga rezerviranja	096	0	0



Rezultati društva - nekonsolidirani

PROFESSIO ENERGIA d.d. – BILANCA

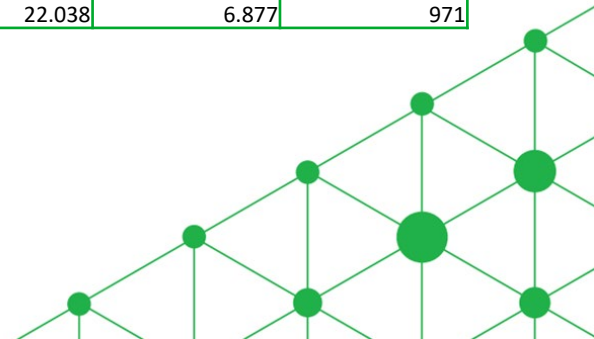
Naziv pozicije	AOP oznaka	Zadnji dan prethodne poslovne godine	Na izvještajni datum tekućeg razdoblja
1	2	3	4
PASIVA			
C) DUGOROČNE OBVEZE (AOP 098 do 108)	097	7.223.387	6.495.772
1. Obveze prema poduzetnicima unutar grupe	098	0	0
2. Obveze za zajmove, depozite i slično poduzetnika unutar grupe	099	0	0
3. Obveze prema društvima povezanim sudjelujućim interesom	100	0	0
4. Obveze za zajmove, depozite i slično društava povezanih sudjelujućim interesom	101	0	0
5. Obveze za zajmove, depozite i slično	102	0	0
6. Obveze prema bankama i drugim financijskim institucijama	103	7.139.733	6.426.160
7. Obveze za predujmove	104	0	0
8. Obveze prema dobavljačima	105	0	0
9. Obveze po vrijednosnim papirima	106	0	0
10. Ostale dugoročne obveze	107	83.654	69.612
11. Odgođena porezna obveza	108	0	0
D) KRATKOROČNE OBVEZE (AOP 110 do 123)	109	2.327.586	2.312.818
1. Obveze prema poduzetnicima unutar grupe	110	0	0
2. Obveze za zajmove, depozite i slično poduzetnika unutar grupe	111	0	0
3. Obveze prema društvima povezanim sudjelujućim interesom	112	796.337	796.337
4. Obveze za zajmove, depozite i slično društava povezanih sudjelujućim interesom	113	0	0
5. Obveze za zajmove, depozite i slično	114	0	0
6. Obveze prema bankama i drugim financijskim institucijama	115	1.431.715	1.432.902
7. Obveze za predujmove	116	0	0
8. Obveze prema dobavljačima	117	40.603	5.867
9. Obveze po vrijednosnim papirima	118	0	0
10. Obveze prema zaposlenicima	119	16.665	21.696
11. Obveze za poreze, doprinose i sličana davanja	120	8.468	18.172
12. Obveze s osnove udjela u rezultatu	121	0	0
13. Obveze po osnovi dugotrajne imovine namijenjene prodaji	122	0	0
14. Ostale kratkoročne obveze	123	33.798	37.844
E) ODGOĐENO PLAĆANJE TROŠKOVA I PRIHOD BUDUĆEGA RAZDOBLJA	124	0	0
F) UKUPNO – PASIVA (AOP 067+090+097+109+124)	125	98.520.964	94.617.648
G) IZVANBILANČNI ZAPISI	126	0	0



Rezultati društva - nekonsolidirani

PROFESSIO ENERGIA d.d. – RAČUN DOBITI I GUBITKA

Naziv pozicije	AOP oznaka	Isto razdoblje prethodne godine		Tekuće razdoblje	
		Kumulativ	Tromjesečje	Kumulativ	Tromjesečje
1	2	3	4	5	6
I. POSLOVNI PRIHODI (AOP 002 do 006)	001	7.129	2.255	249.106	62.216
1. Prihodi od prodaje s poduzetnicima unutar grupe	002	0	0	240.162	59.941
2. Prihodi od prodaje (izvan grupe)	003	0	0	0	0
3. Prihodi na temelju upotrebe vlastitih proizvoda, robe i usluga	004	1.153	258	865	284
4. Ostali poslovni prihodi s poduzetnicima unutar grupe	005	0	0	5.973	1.991
5. Ostali poslovni prihodi (izvan grupe)	006	5.976	1.997	2.106	0
II. POSLOVNI RASHODI (AOP 08+009+013+017+018+019+022+029)	007	605.951	210.487	748.011	215.915
1. Promjene vrijednosti zaliha proizvodnje u tijeku i gotovih proizvoda	008	0	0	0	0
2. Materijalni troškovi (AOP 010 do 012)	009	258.116	69.046	257.257	49.464
a) Troškovi sirovina i materijala	010	5.543	2.132	7.006	3.291
b) Troškovi prodane robe	011	0	0	0	0
c) Ostali vanjski troškovi	012	252.573	66.914	250.251	46.173
3. Troškovi osoblja (AOP 014 do 016)	013	209.991	80.023	338.156	115.927
a) Neto plaće i nadnice	014	121.823	46.313	191.202	65.331
b) Troškovi poreza i doprinosa iz plaća	015	58.427	22.376	99.062	34.177
c) Doprinosi na plaće	016	29.741	11.334	47.892	16.419
4. Amortizacija	017	35.734	11.511	36.993	13.019
5. Ostali troškovi	018	76.935	27.869	108.728	36.534
6. Vrijednosna usklađenja (AOP 020+021)	019	0	0	0	0
a) dugotrajne imovine osim financijske imovine	020	0	0	0	0
b) kratkotrajne imovine osim financijske imovine	021	0	0	0	0
7. Rezerviranja (AOP 023 do 028)	022	0	0	0	0
a) Rezerviranja za mirovine, otpremnine i slične obveze	023	0	0	0	0
b) Rezerviranja za porezne obveze	024	0	0	0	0
c) Rezerviranja za započete sudske sporove	025	0	0	0	0
d) Rezerviranja za troškove obnavljanja prirodnih bogatstava	026	0	0	0	0
e) Rezerviranja za troškove u jamstvenim rokovima	027	0	0	0	0
f) Druga rezerviranja	028	0	0	0	0
8. Ostali poslovni rashodi	029	25.175	22.038	6.877	971



Rezultati društva - nekonsolidirani

PROFESSIO ENERGIA d.d. – RAČUN DOBITI I GUBITKA

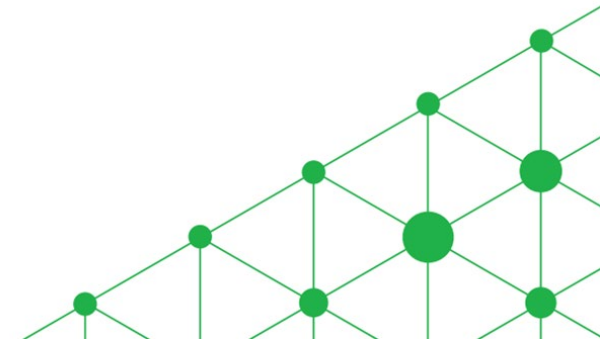
Naziv pozicije	AOP oznaka	Isto razdoblje prethodne godine		Tekuće razdoblje	
		Kumulativ	Tromjesečje	Kumulativ	Tromjesečje
1	2	3	4	5	6
III. FINANCIJSKI PRIHODI (AOP 031 do 040)	030	1.856.219	2.032	1.222.069	1.075.923
1. Prihodi od ulaganja u udjele (dionice) poduzetnika unutar grupe	031	1.856.189	2.016	1.000.000	1.000.000
2. Prihodi od ulaganja u udjele (dionice) društava povezanih sudjelujućim interesima	032	0	0	0	0
3. Prihodi od ostalih dugotrajnih financijskih ulaganja i zajmova poduzetnicima unutar grupe	033	0	0	0	0
4. Ostali prihodi s osnove kamata iz odnosa s poduzetnicima unutar grupe	034	0	0	219.187	73.865
5. Tečajne razlike i ostali financijski prihodi iz odnosa s poduzetnicima unutar grupe	035	0	0	0	0
6. Prihodi od ostalih dugotrajnih financijskih ulaganja i zajmova	036	0	0	0	0
7. Ostali prihodi s osnove kamata	037	21	8	2.882	2.058
8. Tečajne razlike i ostali financijski prihodi	038	9	8	0	0
9. Nerealizirani dobiti (prihodi) od financijske imovine	039	0	0	0	0
10. Ostali financijski prihodi	040	0	0	0	0
IV. FINANCIJSKI RASHODI (AOP 042 do 048)	041	97.812	1.232	84.247	1.137
1. Rashodi s osnove kamata i slični rashodi s poduzetnicima unutar grupe	042	0	0	0	0
2. Tečajne razlike i drugi rashodi s poduzetnicima unutar grupe	043	0	0	0	0
3. Rashodi s osnove kamata i slični rashodi	044	97.306	1.228	84.214	1.120
4. Tečajne razlike i drugi rashodi	045	506	4	33	17
5. Nerealizirani gubici (rashodi) od financijske imovine	046	0	0	0	0
6. Vrijednosna usklađenja financijske imovine (neto)	047	0	0	0	0
7. Ostali financijski rashodi	048	0	0	0	0
V. UDIO U DOBITI OD DRUŠTAVA POVEZANIH SUDJELUJUĆIM INTERESOM	049	0	0	0	0
VI. UDIO U DOBITI OD ZAJEDNIČKIH POTHVATA	050	5.206.140	3.701.612	2.740.585	421.181
VII. UDIO U GUBITKU OD DRUŠTAVA POVEZANIH SUDJELUJUĆIM INTERESOM	051	0	0	0	0
VIII. UDIO U GUBITKU OD ZAJEDNIČKIH POTHVATA	052	0	0	0	0
IX. UKUPNI PRIHODI (AOP 001+030+049 +050)	053	7.069.488	3.705.899	4.211.760	1.559.320
X. UKUPNI RASHODI (AOP 007+041+051+052)	054	703.763	211.719	832.258	217.052
XI. DOBIT ILI GUBITAK PRIJE OPOREZIVANJA (AOP 053-054)	055	6.365.725	3.494.180	3.379.502	1.342.268
1. Dobit prije oporezivanja (AOP 053-054)	056	6.365.725	3.494.180	3.379.502	1.342.268
2. Gubitak prije oporezivanja (AOP 054-053)	057	0	0	0	0
XII. POREZ NA DOBIT	058	0	0	0	0
XIII. DOBIT ILI GUBITAK RAZDOBLJA (AOP 055-)	059	6.365.725	3.494.180	3.379.502	1.342.268
1. Dobit razdoblja (AOP 179-182)	060	6.365.725	3.494.180	3.379.502	1.342.268
2. Gubitak razdoblja (AOP 182-179)	061	0	0	0	0

Rezultati društva - nekonsolidirani

PROFESSIO ENERGIA d.d. – IZVJEŠTAJ O NOVČANOM TOKU – INDIRECTNA METODA

Naziv pozicije	AOP oznaka	Isto razdoblje prethodne godine	Tekuće razdoblje
1	2	3	4
Novčani tokovi od poslovnih aktivnosti			
1. Dobit prije oporezivanja	001	6.365.724	3.379.502
2. Usklađenja (AOP 003 do 010):	002	35.734	36.993
a) Amortizacija	003	35.734	36.993
b) Dobici i gubici od prodaje i vrijednosna usklađenja dugotrajne materijalne i nematerijalne imovine	004	0	0
c) Dobici i gubici od prodaje i nerealizirani dobiti i gubici i vrijednosno usklađenje financijske imovine	005	0	0
d) Prihodi od kamata i dividendi	006	0	0
e) Rashodi od kamata	007	0	0
f) Rezerviranja	008	0	0
g) Tečajne razlike (nerealizirane)	009	0	0
h) Ostala usklađenja za nenovčane transakcije i nerealizirane dobitke i gubitke	010	0	0
I. Povećanje ili smanjenje novčanih tokova prije promjena u radnom kapitalu (AOP 001+002)	011	6.401.458	3.416.495
3. Promjene u radnom kapitalu (AOP 013 do 016)	012	-2.321.522	-7.066.359
a) Povećanje ili smanjenje kratkoročnih obveza	013	-91.983	-14.768
b) Povećanje ili smanjenje kratkotrajnih potraživanja	014	-111.674	-535.574
c) Povećanje ili smanjenje zaliha	015	0	0
d) Ostala povećanja ili smanjenja radnog kapitala	016	-2.117.865	-6.516.017
II. Novac iz poslovanja (AOP 011+012)	017	4.079.936	-3.649.864
4. Novčani izdaci za kamate	018	0	0
5. Plaćeni porez na dobit	019	0	0
A) NETO NOVČANI TOKOVI OD POSLOVNIH AKTIVNOSTI (AOP 017 do 019)	020	4.079.936	-3.649.864
Novčani tokovi od investicijskih Aktivnosti			
1. Novčani primici od prodaje dugotrajne materijalne i nematerijalne imovine	021	0	0
2. Novčani primici od prodaje financijskih instrumenata	022	0	0
3. Novčani primici od kamata	023	0	0
4. Novčani primici od dividendi	024	0	0
5. Novačani primici s osnove povrata danih zajmova i štednih uloga	025	0	0
6. Ostali novčani primici od investicijskih aktivnosti	026	0	2.209.414
III. Ukupno novčani primici od investicijskih aktivnosti (AOP 021 do 026)	027	0	2.209.414
1. Novčani izdaci za kupnju dugotrajne materijalne i nematerijalne imovine	028	-291.013	-167.108
2. Novčani izdaci za stjecanje financijskih instrumenata	029	-4.021.672	0
3. Novačani izdaci s osnove danih zajmova i štednih uloga za razdoblje	030	0	0
4. Stjecanje ovisnog društva, umanjeno za stečeni novac	031	0	0
5. Ostali novčani izdaci od investicijskih aktivnosti	032	0	0
IV. Ukupno novčani izdaci od investicijskih aktivnosti (AOP 028 do 032)	033	-4.312.685	-167.108
B) NETO NOVČANI TOKOVI OD INVESTICIJSKIH AKTIVNOSTI (AOP 027+033)	034	-4.312.685	-2.042.306

Naziv pozicije	AOP oznaka	Isto razdoblje prethodne godine	Tekuće razdoblje
1	2	3	4
Novčani tokovi od financijskih aktivnosti			
1. Novčani primici od povećanja temeljnog (upisanog) kapitala	035	0	0
2. Novčani primici od izdavanja vlasničkih i dužničkih financijskih instrumenata	036	0	0
3. Novčani primici od glavnice kredita, pozajmica i drugih posudbi	037	0	0
4. Ostali novčani primici od financijskih aktivnosti	038	79.992	0
V. Ukupno novčani primici od financijskih aktivnosti (AOP 035 do 038)	039	79.992	0
1. Novčani izdaci za otplatu glavnice kredita, pozajmica i drugih posudbi i dužničkih financijskih instrumenata	040	-713.954	-713.573
2. Novčani izdaci za isplatu dividendi	041	0	0
3. Novčani izdaci za financijski najam	042	0	0
4. Novčani izdaci za otkup vlastitih dionica i smanjenje temeljnog (upisanog) kapitala	043	0	0
5. Ostali novčani izdaci od financijskih aktivnosti	044	0	-14.042
VI. Ukupno novčani izdaci od financijskih aktivnosti (AOP 040 do 044)	045	-713.954	-727.615
C) NETO NOVČANI TOKOVI OD FINACIJSKIH AKTIVNOSTI (AOP 039+045)	046	-633.962	-727.615
1. Nerealizirane tečajne razlike po novcu i novčanim ekvivalentima	047	-3.792	0
D) NETO POVEĆANJE ILI SMANJENJE NOVČANNIH TOKOVA (AOP 020+034+046+047)	048	-870.503	-2.335.173
E) NOVAC I NOVČANI EKVIVALENTI NA POČETKU RAZDOBLJA	049	3.786.097	4.611.643
F) NOVAC I NOVČANI EKVIVALENTI NA KRAJU RAZDOBLJA (AOP 048+049)	050	2.915.594	2.276.470



Rezultati društva - nekonsolidirani

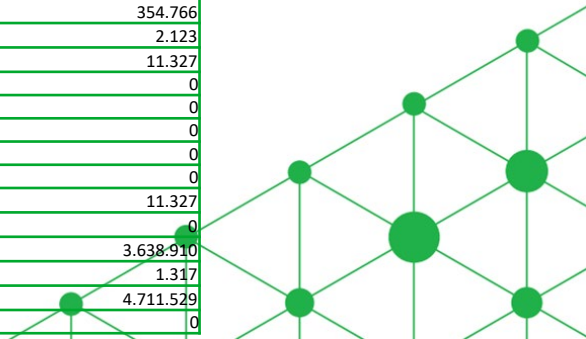
PROFESSIO ENERGIA d.d. – IZVJEŠTAJ O PROMJENAMA KAPITALA

Opis pozicije [radi jednostavnosti prikaza iskazane su samo pozicije s numeričkom vrijednosti (većom od 0)	Raspodjeljivo imateljima kapitala matice								Ukupno kapital i rezerve
	Temeljni (upisani) kapital	Kapitalne rezerve	Zakonske rezerve	Ostale rezerve	Ostale rezerve fer vrijednosti	Zadržana dobit / preneseni gubitak	Dobit / gubitak poslovne godine	Ukupno raspodjeljivo imateljima kapitala matice	
Prethodno razdoblje									
Stanje na dan početka prethodne poslovne godine	30.133.501	35.842.591	210.999	10	0	2.298.844	2.317.912	70.803.857	70.803.857
Stanje na dan početka prethodne poslovne godine (prepravljeno) (AOP 01 do 03)	30.133.501	35.842.591	210.999	10	0	2.298.844	2.317.912	70.803.857	70.803.857
Dobit/gubitak razdoblja	0	0	0	0	0	0	7.974.618	7.974.618	7.974.618
Ostale nevlasničke promjene kapitala	-56.203	-66.853	-394	-3.043	0	-4.287	-4.323	-135.103	-135.103
Uplate članova/dioničara	4.645.298	9.290.597	0	0	0	0	0	13.935.895	13.935.895
Isplata udjela u dobiti/dividende	0	0	0	0	0	-3.609.276	0	-3.609.276	-3.609.276
Prijenos u pozicije rezervi po godišnjem rasporedu	0	0	115.680	0	0	2.197.909	-2.313.589	0	0
Stanje na zadnji dan izvještajnog razdoblja prethodne poslovne godine (04 do 22)	34.722.596	45.066.335	326.285	-3.033	0	883.190	7.974.618	88.969.991	88.969.991
DODATAK IZVJEŠTAJU O PROMJENAMA KAPITALA (popunjava poduzetnik obveznik primjene MSFI-a)									
I. OSTALA SVEOBUHvatNA DOBIT PRETHODNOG RAZDOBLJA, UMANJENO ZA POREZE (AOP 06 do 14)	-56.203	-66.853	-394	-3.043	0	-4.287	-4.323	-135.103	-135.103
II. SVEOBUHvatNA DOBIT ILI GUBITAK PRETHODNOG RAZDOBLJA (AOP 05+24)	-56.203	-66.853	-394	-3.043	0	-4.287	7.970.295	7.839.515	7.839.515
III. TRANSAKCIJE S VLASNICIMA PRETHODNOG RAZDOBLJA PRIZNATE DIREKTNO U KAPITALU (AOP 15 do 22)	4.645.298	9.290.597	115.680	0	0	-1.411.367	-2.313.589	10.326.619	10.326.619
Tekuće razdoblje									
Stanje na dan početka tekuće poslovne godine	34.722.596	45.066.335	326.285	-3.033	0	883.190	7.974.618	88.969.991	88.969.991
Stanje na dan početka tekuće poslovne godine (prepravljeno) (AOP 28 do 30)	34.722.596	45.066.335	326.285	-3.033	0	883.190	7.974.618	88.969.991	88.969.991
Dobit / gubitak razdoblja	0	0	0	0	0	0	3.379.502	3.379.502	3.379.502
Ostale nevlasničke promjene kapitala	0	0	0	3.043	0	0	-3.043	0	0
Uplate članova dioničara	0	0	0	0	0	0	0	0	0
Isplata Udjela u dobiti/dividende	0	0	0	0	0	-6.540.434	0	-6.540.434	-6.540.434
Prijenos po godišnjem rasporedu	0	0	398.579	0	0	7.572.996	-7.971.575	0	0
Stanje na zadnji dan izvještajnog razdoblja tekuće poslovne godine (AOP 31 do 50)	34.722.596	45.066.335	724.864	10	0	1.915.751	3.379.504	85.809.059	85.809.059
DODATAK IZVJEŠTAJU O PROMJENAMA KAPITALA (popunjava poduzetnik obveznik primjene MSFI-a)									
I. OSTALA SVEOBUHvatNA DOBIT TEKUĆEG RAZDOBLJA, UMANJENO ZA POREZE (AOP 32 do 40)	0	0	0	3.043	0	0	-3.043	0	0
II. SVEOBUHvatNA DOBIT ILI GUBITAK TEKUĆEG RAZDOBLJA (AOP 31 + 50)	0	0	0	3.043	0	0	3.376.459	3.379.502	3.379.502
III. TRANSAKCIJE S VLASNICIMA TEKUĆEG RAZDOBLJA PRIZNATE DIREKTNO U KAPITALU (AOP 42 do 50)	0	0	398.579	0	0	1.032.561	-7.971.575	-6.540.434	-6.540.434

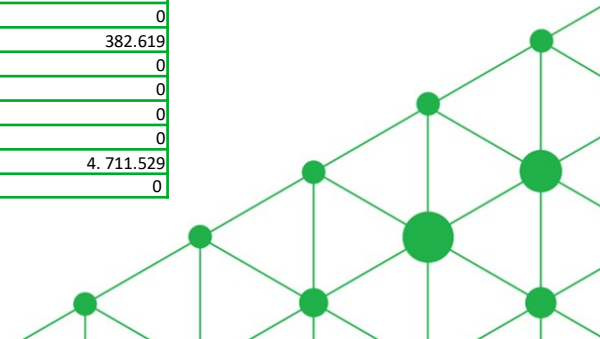
Rezultati društva

VELIKA POPINA d.o.o. - BILANCA

Naziv pozicije	Zadnji dan prethodne godine	Tekuća godina
AKTIVA		
A) POTRAŽIVANJA ZA UPISANI A NEUPLAĆENI KAPITAL		
B) DUGOTRAJNA IMOVINA	603.946	481.732
I. NEMATERIJALNA IMOVINA	634	535
1. Izdaci za razvoj	0	0
2. Koncesije, patenti, licencije, robne i uslužne marke, softver i ostala prava	0	0
3. Goodwill	0	0
4. Predujmovi za nabavu nematerijalne imovine	0	0
5. Nematerijalna imovina u pripremi	0	0
6. Ostala nematerijalna imovina	634	535
II. MATERIJALNA IMOVINA	602.719	480.604
1. Zemljište	0	0
2. Građevinski objekti	374	0
3. Postrojenja i oprema	602.345	480.604
4. Alati, pogonski inventar i transportna imovina	0	0
5. Biološka imovina	0	0
6. Predujmovi za materijalnu imovinu	0	0
7. Materijalna imovina u pripremi	0	0
8. Ostala materijalna imovina	0	0
9. Ulaganje u nekretnine	0	0
III. DUGOTRAJNA FINACIJSKA IMOVINA	0	0
1. Udjeli (dionice) kod povezanih poduzetnika	0	0
2. Dani zajmovi povezanim poduzetnicima	0	0
3. Sudjelujući interesi (udjeli)	0	0
4. Zajmovi dani poduzetnicima u kojima postoje sudjelujući interesi	0	0
5. Ulaganja u vrijednosne papire	0	0
6. Dani zajmovi, depoziti i sl.	0	0
7. Ostala dugotrajna financijska imovina	0	0
8. Ulaganja koja se obračunavaju metodom udjela	0	0
IV. POTRAŽIVANJA	0	0
V. ODGOĐENA POREZNA IMOVINA	593	593
C) KRATKOTRAJNA IMOVINA	5.147.891	4.228.480
I. ZALIHE	0	0
II. POTRAŽIVANJA	2.110.519	578.243
1. Potraživanja od povezanih poduzetnika	0	0
2. Potraživanja od kupaca	493.172	221.354
3. Potraživanja od sudjelujućih poduzetnika	0	0
4. Potraživanja od zaposlenika i članova poduzetnika	1.592.674	0
5. Potraživanja od države i drugih institucija	21.562	354.766
6. Ostala potraživanja	3.111	2.123
III. KRATKOTRAJNA FINACIJSKA IMOVINA	1.327	11.327
1. Udjeli (dionice) kod povezanih poduzetnika	0	0
2. Dani zajmovi povezanim poduzetnicima	0	0
3. Sudjelujući interesi (udjeli)	0	0
4. Zajmovi dani poduzetnicima u kojima postoje sudjelujući interesi	0	0
5. Ulaganja u vrijednosne papire	0	0
6. Dani zajmovi, depoziti i slično	1.327	11.327
7. Ostala financijska imovina	0	0
IV. NOVAC U BANC I BLAGAJNI	3.036.045	3.638.910
D) PLAĆENI TROŠKOVI BUDUĆEG RAZDOBLJA I OBRAČUNATI PRIHODI	0	1.317
E) UKUPNO AKTIVA	5.751.837	4.711.529
G) IZVANBILANČNI ZAPISI	0	0



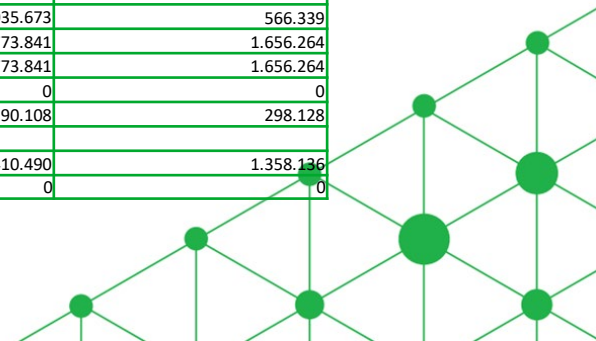
Naziv pozicije	Zadnji dan prethodne godine	Tekuća godina
PASIVA		
A) KAPITAL I REZERVE	5.315.589	4.181.051
I. TEMELJNI (UPISANI) KAPITAL	2.654	2.654
II. KAPITALNE REZERVE	2.747.925	2.747.925
III. REZERVE IZ DOBITI	-938	0
1. Zakonske rezerve	0	0
2. Rezerve za vlastite dionice	0	0
3. Vlastite dionice i udjeli (odbitna stavka)	0	0
4. Statutarne rezerve	0	0
5. Ostale rezerve	-938	0
IV. REVALORIZACIJSKE REZERVE	108.091	0
V. ZADRŽANA DOBIT ILI PRENESENI GUBITAK	0	72.336
1. Zadržana dobit	0	72.336
2. Preneseni gubitak	0	0
VI. DOBIT ILI GUBITAK POSLOVNE GODINE	2.457.857	1.358.136
1. Dobit poslovne godine	2.457.857	1.358.136
2. Gubitak poslovne godine	0	0
IX. MANJINSKI INTERES	0	0
B) REZERVIRANJA	0	0
C) DUGOROČNE OBVEZE	0	0
1. Obveze prema povezanim poduzetnicima	0	0
2. Obveze za zajmove, depozite i slično	0	0
3. Obveze prema bankama i drugim financijskim institucijama	0	0
4. Obveze za predujmove	0	0
5. Obveze prema dobavljačima	0	0
6. Obveze po vrijednosnim papirima	0	0
7. Obveze prema poduzetnicima u kojima postoje sudjelujući interesi	0	0
8. Ostale dugoročne obveze	0	0
9. Odgođena porezna obveza	0	0
D) KRATKOROČNE OBVEZE	432.950	530.478
1. Obveze prema povezanim poduzetnicima	0	0
2. Obveze za zajmove, depozite i slično	0	0
3. Obveze prema bankama i drugim financijskim institucijama	0	0
4. Obveze za predujmove	0	0
5. Obveze prema dobavljačima	59.631	147.859
6. Obveze po vrijednosnim papirima	0	0
7. Obveze prema poduzetnicima u kojima postoje sudjelujući interesi	0	0
8. Obveze prema zaposlenicima	0	0
9. Obveze za poreze, doprinose i slična davanja	373.319	382.619
10. Obveze s osnove udjela u rezultatu	0	0
11. Obveze po osnovi dugotrajne imovine namijenjene prodaji	0	0
12. Ostale kratkoročne obveze	0	0
E) ODGOĐENO PLAĆANJE TROŠKOVA I PRIHOD BUDUĆEGA RAZDOBLJA	3.297	0
F) UKUPNO – PASIVA	5.751.836	4.711.529
G) IZVANBILANČNI ZAPISI	0	0



Rezultati društva

VELIKA POPINA d.o.o. – RAČUN DOBITI I GUBITKA

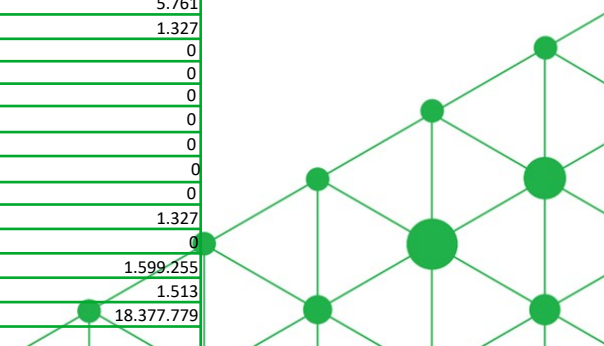
Naziv pozicije	Prethodna godina	Tekuća godina
I. POSLOVNI PRIHODI	1.536.266	2.221.265
1. Prihodi od prodaje	1.535.444	2.221.265
2. Ostali poslovni prihodi	822	0
II. POSLOVNI RASHODI	1.032.119	566.282
1. Promjene vrijednosti zaliha proizvodnje u tijeku i gotovih proizvoda		0
3. Materijalni troškovi	238.078	379.615
a) Troškovi sirovina i materijala	0	1.313
b) Troškovi prodane robe	0	0
c) Ostali vanjski troškovi	238.078	378.302
4. Troškovi osoblja	0	0
a) Neto plaće i nadnice	0	0
b) Troškovi poreza i doprinosa iz plaća	0	0
c) Doprinosi na plaće	0	0
5. Amortizacija	775.977	122.213
6. Ostali troškovi	17.819	30.967
7. Vrijednosno usklađivanje	0	0
a) dugotrajne imovine (osim financijske imovine)	0	0
b) kratkotrajne imovine (osim financijske imovine)	0	0
8. Rezerviranja	0	0
9. Ostali poslovni rashodi	245	33.487
III. FINANIJSKI PRIHODI	5	1.338
1. Kamate, tečajne razlike, dividende i slični prihodi iz odnosa s povezanim poduzetnicima	0	0
2. Kamate, tečajne razlike, dividende, slični prihodi iz odnosa s nepovezanim poduzetnicima i drugim osobama	5	1.338
3. Dio prihoda od pridruženih poduzetnika i sudjelujućih interesa	0	0
4. Nerealizirani dobiti (prihodi)	0	0
5. Ostali financijski prihodi	0	0
IV. FINANIJSKI RASHODI	3.554	57
1. Kamate, tečajne razlike i drugi rashodi s povezanim poduzetnicima	0	0
2. Kamate, tečajne razlike i drugi rashodi iz odnosa s nepovezanim poduzetnicima i drugim osobama	3.554	57
3. Nerealizirani gubici (rashodi) financijske imovine	0	0
4. Ostali financijski rashodi	0	0
V. UDIO U DOBITI OD PRIDRUŽENIH PODUZETNIKA	0	0
VI. UDIO U GUBITKU OD PRIDRUŽENIH PODUZETNIKA	0	0
VII. IZVANREDNI - OSTALI PRIHODI	0	0
VIII. IZVANREDNI - OSTALI RASHODI	0	0
IX. UKUPNI PRIHODI	1.536.271	2.222.603
X. UKUPNI RASHODI	1.035.673	566.339
XI. DOBIT ILI GUBITAK PRIJE OPOREZIVANJA	3.773.841	1.656.264
1. Dobit prije oporezivanja	3.773.841	1.656.264
2. Gubitak prije oporezivanja	0	0
XII. POREZ NA DOBIT	90.108	298.128
XIII. DOBIT ILI GUBITAK RAZDOBLJA		
1. Dobit razdoblja	410.490	1.358.136
2. Gubitak razdoblja	0	0



Rezultati društva

EKO d.o.o. - BILANCA

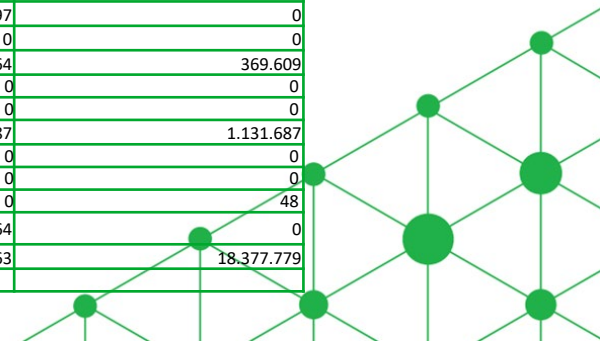
Naziv pozicije	Zadnji dan prethodne godine	Tekuća godina
AKTIVA		
A) POTRAŽIVANJA ZA UPISANI A NEUPLAĆENI KAPITAL		
B) DUGOTRAJNA IMOVINA	16.479.692	14.084.181
I. NEMATERIJALNA IMOVINA	1.793.806	1.548.713
1. Izdaci za razvoj	0	0
2. Koncesije, patenti, licencije, robne i uslužne marke, softver i ostala prava	1.793.806	1.548.713
3. Goodwill	0	0
4. Predujmovi za nabavu nematerijalne imovine	0	0
5. Nematerijalna imovina u pripremi	0	0
6. Ostala nematerijalna imovina	0	0
II. MATERIJALNA IMOVINA	14.684.777	12.534.359
1. Zemljište	0	0
2. Građevinski objekti	1.716.534	1.464.570
3. Postrojenja i oprema	12.923.212	11.024.877
4. Alati, pogonski inventar i transportna imovina	198	79
5. Biološka imovina	0	0
6. Predujmovi za materijalnu imovinu	0	0
7. Materijalna imovina u pripremi	44.833	44.833
8. Ostala materijalna imovina	0	0
9. Ulaganje u nekretnine	0	0
III. DUGOTRAJNA FINACIJSKA IMOVINA	0	0
IV. POTRAŽIVANJA	0	0
V. ODGOĐENA POREZNA IMOVINA	1.109	1.109
C) KRATKOTRAJNA IMOVINA	11.335.292	4.292.085
I. ZALIHE	14.927	14.927
1. Sirovine i material	14.927	14.927
2. Proizvodnja u tijeku	0	0
3. Gotovi proizvodi	0	0
4. Trgovačka roba	0	0
5. Predujmovi za zalihe	0	0
6. Dugotrajna imovina namijenjena prodaji	0	0
7. Biološka imovina	0	0
II. POTRAŽIVANJA	2.214.154	2.676.576
1. Potraživanja od poduzetnika unutar grupe	0	0
2. Potraživanja od društava povezanih sudjelujućim interesom	0	0
3. Potraživanja od kupaca	2.112.029	977.640
4. Potraživanja od zaposlenika i članova poduzetnika	0	0
5. Potraživanja od države i drugih institucija	101.859	1.693.175
6. Ostala potraživanja	266	5.761
III. KRATKOTRAJNA FINACIJSKA IMOVINA	1.527.640	1.327
1. Ulaganja u udjele (dionice) poduzetnika unutar grupe	0	0
2. Ulaganja u ostale vrijednosne papire poduzetnika unutar grupe	0	0
3. Dani zajmovi, depoziti i slično poduzetnicima unutar grupe	0	0
4. Ulaganja u udjele (dionice) društava povezanih sudjelujućim interesom	0	0
5. Ulaganja u ostale vrijednosne papire društava povezanih sudjelujućim interesom	0	0
6. Dani zajmovi, depoziti i slično društvima povezanim sudjelujućim interesom	0	0
7. Ulaganja u vrijednosne papire	0	0
8. Dani zajmovi, depoziti i slično	1.527.640	1.327
9. Ostala financijska imovina	0	0
IV. NOVAC U BANC I BLAGAJNI	7.578.571	1.599.255
D) PLAĆENI TROŠKOVI BUDUĆEG RAZDOBLJA I OBRAČUNATI PRIHODI	18.478	1.513
E) UKUPNO AKTIVA	27.833.462	18.377.779
F) IZVANBILANČNI ZAPISI		



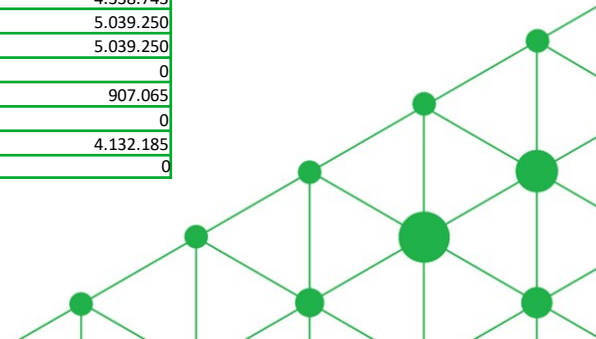
Rezultati društva

EKO d.o.o. - BILANCA

Naziv pozicije	Zadnji dan prethodne godine	Tekuća godina
PASIVA		
A) KAPITAL I REZERVE	21.439.628	16.571.812
I. TEMELJNI (UPISANI) KAPITAL	2.654	2.654
II. KAPITALNE REZERVE	6.899.302	6.899.302
III. REZERVE IZ DOBITI	-4.580	0
1. Zakonske rezerve	0	0
2. Rezerve za vlastite dionice	0	0
3. Vlastite dionice i udjeli	0	0
4. Statutarne rezerve	0	0
5. Ostale rezerve	-4.580	0
IV. REVALORIZACIJSKE REZERVE	1.342.173	1.342.173
V. ZADRŽANA DOBIT ILI PRENESENI GUBITAK	1.200.172	4.195.498
1. Zadržana dobit	1.200.172	4.195.498
2. Preneseni gubitak	0	0
VI. DOBIT ILI GUBITAK POSLOVNE GODINE	11.999.907	4.132.185
1. Dobit poslovne godine	11.999.907	4.132.185
2. Gubitak poslovne godine	0	0
IX. MANJINSKI (NEKONTROLIRAJUĆI) INTERES	0	0
B) REZERVIRANJA	0	0
C) DUGOROČNE OBVEZE	294.623	294.623
1. Obveze prema poduzetnicima unutar grupe	0	0
2. Obveze za zajmove, depozite i slično poduzetnika unutar grupe	0	0
3. Obveze prema društvima povezanim sudjelujućim interesom	0	0
4. Obveze za zajmove, depozite i slično društava povezanih sudjelujućim interesom	0	0
5. Obveze za zajmove, depozite i slično	0	0
6. Obveze prema bankama i drugim financijskim institucijama	0	0
7. Obveze za predujmove	0	0
8. Obveze prema dobavljačima	0	0
9. Obveze po vrijednosnim papirima	0	0
10. Ostale dugoročne obveze	0	0
11. Odgođena porezna obveza	294.623	294.623
D) KRATKOROČNE OBVEZE	6.093.048	1.511.344
1. Obveze prema poduzetnicima unutar grupe	0	0
2. Obveze za zajmove, depozite i slično poduzetnika unutar grupe	0	0
3. Obveze prema društvima povezanim sudjelujućim interesom	0	0
4. Obveze za zajmove, depozite i slično društava povezanih sudjelujućim interesom	0	0
5. Obveze za zajmove, depozite i slično	0	10.000
6. Obveze prema bankama i drugim financijskim institucijama	4.130.597	0
7. Obveze za predujmove	0	0
8. Obveze prema dobavljačima	376.664	369.609
9. Obveze po vrijednosnim papirima	0	0
10. Obveze prema zaposlenicima	0	0
11. Obveze za poreze, doprinose i slična davanja	1.585.787	1.131.687
12. Obveze s osnovne udjela u rezultatu	0	0
13. Obveze po osnovi dugotrajne imovine namijenjene prodaja	0	0
14. Ostale kratkoročne obveze	0	48
E) ODGOĐENO PLAĆANJE TROŠKOVA I PRIHOD BUDUĆEGA RAZDOBLJA	6.164	0
F) UKUPNO – PASIVA	27.833.463	18.377.779
G) IZVANBILANČNI ZAPISI		



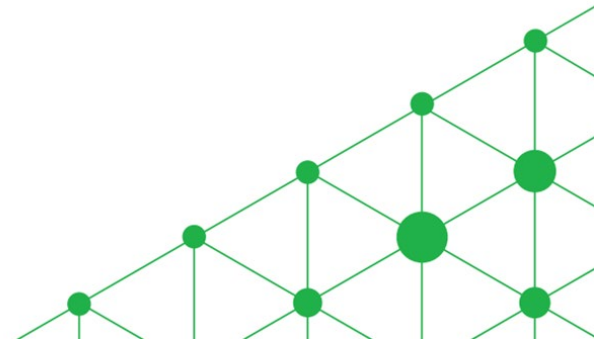
Naziv pozicije	Prethodna godina	Tekuća godina
I. POSLOVNI PRIHODI	6.080.099	9.376.686
1. Prihodi od prodaje	5.986.573	9.309.164
2. Ostali poslovni prihodi	93.526	67.522
II. POSLOVNI RASHODI	2.811.836	4.300.609
1. Promjene vrijednosti zaliha proizvodnje u tijeku i gotovih proizvoda	0	0
3. Materijalni troškovi	1.145.620	1.596.838
a) Troškovi sirovina i materijala	77.795	105.694
b) Troškovi prodane robe	0	0
c) Ostali vanjski troškovi	1.067.825	1.491.144
4. Troškovi osoblja	0	0
a) Neto plaće i nadnice	0	0
b) Troškovi poreza i doprinosa iz plaća	0	0
c) Doprinosi na place	0	0
5. Amortizacija	1.589.457	2.395.512
6. Ostali troškovi	76.369	156.156
7. Vrijednosna usklađenja	0	0
8. Rezerviranja	0	0
9. Ostali poslovni rashodi	390	152.103
III. FINANIJSKI PRIHODI	8	1.307
1. Kamate, tečajne razlike, dividend i slični prihodi iz odnosa s povezanim poduzetnicima	0	0
2. Kamate, tečajne razlike, dividend i slični prihodi iz odnosa s nepovezanim poduzetnicima I drugim osobama	0	0
3. Dio prihoda od pridruženih poduzetnika i sudjelujućih interesa	0	0
4. Nerealizirani dobiti (prihodi)	0	0
5. Ostali finansijski prihodi	8	1.307
IV. FINANIJSKI RASHODI	99.288	38.134
1. Rashodi s osnove kamata i slični rashodi s poduzetnicima unutar grupe	0	0
2. Kamate, tečajne razlike i drugi rashodi iz odnosa s nepovezanim poduzetnicima I drugim osobama	99.288	38.134
3. Rashodi s osnove kamata i slični rashodi	0	0
4. Tečajne razlike i drugi rashodi	0	0
5. Nerealizirani gubici (rashodi) od finansijske imovine	0	0
6. Vrijednosna usklađenja finansijske imovine (neto)	0	0
7. Ostali finansijski rashodi	0	0
V. UDIO U DOBITI OD DRUŠTAVA POVEZANIH SUDJELUJUĆIM INTERESOM	0	0
VI. UDIO U DOBITI OD ZAJEDNIČKIH POTHVATA	0	0
VII. UDIO U GUBITKU OD DRUŠTAVA POVEZANIH SUDJELUJUĆIM INTERESOM	0	0
VIII. UDIO U GUBITKU OD ZAJEDNIČKIH POTHVATA	0	0
IX. UKUPNI PRIHODI	6.080.107	9.377.993
X. UKUPNI RASHODI	2.911.124	4.338.743
XI. DOBIT ILI GUBITAK PRIJE OPOREZIVANJA	3.168.983	5.039.250
1. Dobit prije oporezivanja	3.168.983	5.039.250
2. Gubitak prije oporezivanja	0	0
XII. POREZ NA DOBIT	570.417	907.065
XIII. DOBIT ILI GUBITAK RAZDOBLJA		0
1. Dobit razdoblja	2.598.566	4.132.185
2. Gubitak razdoblja	0	0



Rezultati društva

LIBURANA d.o.o. - BILANCA

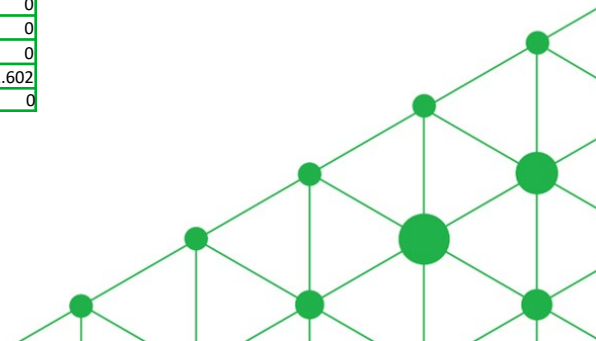
Naziv pozicije	Zadnji dan prethodne godine	Tekuća godina
AKTIVA		
A) POTRAŽIVANJA ZA UPISANI A NEUPLAĆENI KAPITAL	0	0
B) DUGOTRAJNA IMOVINA	1.695.255	8.785.240
I. NEMATERIJALNA IMOVINA	166.418	175.928
2. Koncesije, patenti, licencije, robne i uslužne marke, softver i ostala prava	166.418	175.928
II. MATERIJALNA IMOVINA	1.528.830	7.927.370
1. Zemljište	0	0
2. Građevinski objekti	0	0
3. Postrojenja i oprema	0	0
4. Alati, pogonski inventar i transportna imovina	0	0
5. Biološka imovina	0	0
6. Predujmovi za materijalnu imovinu	0	0
7. Materijalna imovina u pripremi	1.528.830	7.927.370
8. Ostala materijalna imovina	0	0
III. DUGOTRAJNA FINANCIJSKA IMOVINA	7	7
1. Ulaganja u udjele (dionice) poduzetnika unutar grupe	0	0
2. Ulaganja u ostale vrijednosne papire poduzetnika unutar grupe	0	0
3. Dani zajmovi, depoziti i slično poduzetnicima unutar grupe	0	0
4. Ulaganja u udjele (dionice) društava povezanih sudjelujućim interesom	0	0
5. Ulaganja u ostale vrijednosne papire društava povezanih sudjelujućim interesom	0	0
6. Dani zajmovi, depoziti i slično društvima povezanim sudjelujućim interesom	0	0
7. Ulaganja u vrijednosne papire	7	7
8. Dani zajmovi, depoziti i slično	0	0
9. Ostala ulaganja koja se obračunavaju metodom udjela	0	0
IV. POTRAŽIVANJA	0	0
1. Potraživanja od poduzetnika unutar grupe	0	0
2. Potraživanja od društava povezanih sudjelujućim interesom	0	0
3. Potraživanja od kupaca	0	0
4. Ostala potraživanja	0	0
V. ODGOĐENA POREZNA IMOVINA	0	681.935
C) KRATKOTRAJNA IMOVINA	10.901.954	4.837.913
I. ZALIH	0	0
II. POTRAŽIVANJA	3.030.950	4.353.302
1. Potraživanja od poduzetnika unutar grupe	0	0
2. Potraživanja od društava povezanih sudjelujućim interesom	0	0
3. Potraživanja od kupaca	0	0
4. Potraživanja od zaposlenika i članova poduzetnika	0	0
5. Potraživanja od države i drugih institucija	409.753	530.905
6. Ostala potraživanja	2.621.197	3.822.397
III. KRATKOTRAJNA FINANCIJSKA IMOVINA	0	81.000
1. Ulaganja u udjele (dionice) poduzetnika unutar grupe	0	0
2. Ulaganja u ostale vrijednosne papire poduzetnika unutar grupe	0	0
3. Dani zajmovi, depoziti i slično poduzetnicima unutar grupe	0	0
4. Ulaganja u udjele (dionice) društava povezanih sudjelujućim interesom	0	0
5. Ulaganja u ostale vrijednosne papire društava povezanih sudjelujućim interesom	0	0
6. Dani zajmovi, depoziti i slično društvima povezanim sudjelujućim interesom	0	0
7. Ulaganja u vrijednosne papire	0	0
8. Dani zajmovi, depoziti i slično	0	81.000
IV. NOVAC U BANC I BLAGAJNI	7.871.004	403.611
D) PLAĆENI TROŠKOVI BUDUĆEG RAZDOBLJA I OBRAČUNATI PRIHODI	0	89.449
E) UKUPNO AKTIVA	12.597.209	13.712.602
F) IZVANBILANČNI ZAPISI	0	0



Rezultati društva

LIBURANA d.o.o. - BILANCA

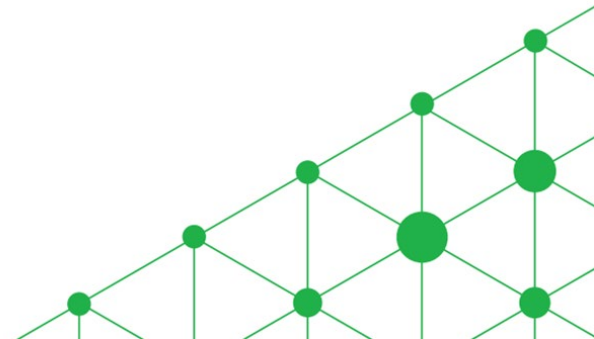
Naziv pozicije	Zadnji dan prethodne godine	Tekuća godina
PASIVA		
A) KAPITAL I REZERVE (AOP 068 do 070+076+077+081+084+087)	266.983	-3.320.809
I. TEMELJNI (UPISANI) KAPITAL	180.184	180.180
II. KAPITALNE REZERVE	0	4
III. REZERVE IZ DOBITI (AOP 071+072-073+074+075)	381.808	381.808
1. Zakonske rezerve	0	0
2. Rezerve za vlastite dionice	0	0
3. Vlastite dionice i udjeli (odbitna stavka)	0	0
4. Statutarne rezerve	0	0
5. Ostale rezerve	381.808	381.808
IV. REVALORIZACIJSKE REZERVE	0	0
V. REZERVE FER VRIJEDNOSTI (AOP 078 do 080)	0	0
VI. ZADRŽANA DOBIT ILI PRENESENI GUBITAK (AOP 082-083)	-148.533	-295.009
1. Zadržana dobit	0	0
2. Preneseni gubitak	148.533	295.009
VII. DOBIT ILI GUBITAK POSLOVNE GODINE (AOP 085-086)	-146.476	-3.587.792
1. Dobit poslovne godine	0	
2. Gubitak poslovne godine	146.476	3.587.792
VIII. MANJINSKI (NEKONTROLIRAJUĆI) INTERES	0	0
B) REZERVIRANJA (AOP 089 do 094)	0	0
C) DUGOROČNE OBVEZE (AOP 096 do 106)	12.210.498	15.999.026
4. Obveze za zajmove, depozite i slično poduzetnika unutar grupe	12.210.498	12.210.499
10. Ostale dugoročne obveze	0	3.788.527
11. Odgođena porezna obveza	0	0
D) KRATKOROČNE OBVEZE (AOP 108 do 121)	119.728	1.034.385
1. Obveze prema poduzetnicima unutar grupe	101.349	293.905
2. Obveze za zajmove, depozite i slično poduzetnika unutar grupe	11.655	230.842
3. Obveze prema društvima povezanim sudjelujućim interesom	0	0
4. Obveze za zajmove, depozite i slično društava povezanih sudjelujućim interesom	0	0
5. Obveze za zajmove, depozite i slično	0	0
6. Obveze prema bankama i drugim financijskim institucijama	0	0
7. Obveze za predujmove	0	0
8. Obveze prema dobavljačima	6.724	509.638
9. Obveze po vrijednosnim papirima	0	0
10. Obveze prema zaposlenicima	0	0
11. Obveze za poreze, doprinose i slična davanja	0	0
12. Obveze s osnove udjela u rezultatu	0	0
13. Obveze po osnovi dugotrajne imovine namijenjene prodaji	0	0
14. Ostale kratkoročne obveze	0	0
E) ODGOĐENO PLAĆANJE TROŠKOVA I PRIHOD BUDUĆEGA RAZDOBLJA	0	0
F) UKUPNO – PASIVA (AOP 067+088+095+107+122)	12.597.209	13.712.602
G) IZVANBILANČNI ZAPISI	0	0



Rezultati društva

LIBURANA d.o.o. – RAČUN DOBITI I GUBITKA

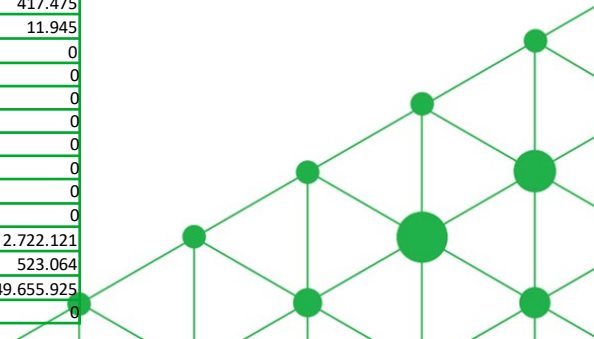
Naziv pozicije	Prethodna godina	Tekuća godina
I. POSLOVNI PRIHODI (AOP 126 do 130)	0	0
1. Prihodi od prodaje s poduzetnicima unutar grupe	0	0
2. Prihodi od prodaje (izvan grupe)	0	0
3. Prihodi na temelju upotrebe vlastitih proizvoda, robe i usluga	0	0
4. Ostali poslovni prihodi s poduzetnicima unutar grupe	0	0
5. Ostali poslovni prihodi (izvan grupe)	0	0
II. POSLOVNI RASHODI (AOP 132+133+137+141+142+143+146+153)	2.143	481.200
1. Promjene vrijednosti zaliha proizvodnje u tijeku i gotovih proizvoda	0	0
2. Materijalni troškovi (AOP 134 do 136)	1.931	296.264
a) Troškovi sirovina i materijala	0	200
b) Troškovi prodane robe	0	
c) Ostali vanjski troškovi	1.931	296.064
3. Troškovi osoblja (AOP 138 do 140)	0	0
4. Amortizacija	0	4.271
5. Ostali troškovi	212	180.665
6. Vrijednosna usklađenja (AOP 144+145)	0	0
a) dugotrajne imovine osim financijske imovine	0	0
b) kratkotrajne imovine osim financijske imovine	0	0
7. Rezerviranja (AOP 147 do 152)	0	0
8. Ostali poslovni rashodi	0	0
III. FINANIJSKI PRIHODI (AOP 155 do 164)	0	0
1. Prihodi od ulaganja u udjele (dionice) poduzetnika unutar grupe	0	0
2. Prihodi od ulaganja u udjele (dionice) društava povezanih sudjelujućim interesima	0	0
3. Prihodi od ostalih dugotrajnih financijskih ulaganja i zajmova poduzetnicima unutar grupe	0	0
4. Ostali prihodi s osnove kamata iz odnosa s poduzetnicima unutar grupe	0	0
5. Tečajne razlike i ostali financijski prihodi iz odnosa s poduzetnicima unutar grupe	0	0
6. Prihodi od ostalih dugotrajnih financijskih ulaganja i zajmova	0	0
7. Ostali prihodi s osnove kamata	0	0
8. Tečajne razlike i ostali financijski prihodi	0	0
9. Nerealizirani dobiti (prihodi) od financijske imovine	0	0
10. Ostali financijski prihodi	0	0
V. FINANIJSKI RASHODI (AOP 166 do 172)	0	3.788.527
1. Rashodi s osnove kamata i slični rashodi s poduzetnicima unutar grupe	0	
2. Tečajne razlike i drugi rashodi s poduzetnicima unutar grupe	0	
3. Rashodi s osnove kamata i slični rashodi	1	
4. Tečajne razlike i drugi rashodi	0	
5. Nerealizirani gubici (rashodi) od financijske imovine	0	3.788.527
6. Vrijednosna usklađenja financijske imovine (neto)	0	0
7. Ostali financijski rashodi	0	0
V. UDIO U DOBITI OD DRUŠTAVA POVEZANIH SUDJELUJUĆIM INTERESOM	0	0
VI. UDIO U DOBITI OD ZAJEDNIČKIH POTHVATA	0	0
VII. UDIO U GUBITKU OD DRUŠTAVA POVEZANIH SUDJELUJUĆIM INTERESOM	0	0
VIII. UDIO U GUBITKU OD ZAJEDNIČKIH POTHVATA	0	0
X. UKUPNI PRIHODI (AOP 125+154+173 + 174)	0	0
X. UKUPNI RASHODI (AOP 131+165+175 + 176)	2.143	4.269.727
XI. DOBIT ILI GUBITAK PRIJE OPOREZIVANJA (AOP 177-178)	-2.143	-4.269.727
1. Dobit prije oporezivanja (AOP 177-178)	0	0
2. Gubitak prije oporezivanja (AOP 178-177)	-2.143	-4.269.727
XII. POREZ NA DOBIT	0	-681.935
XIII. DOBIT ILI GUBITAK RAZDOBLJA (AOP 179-182)	-2.143	-3.587.792
1. Dobit razdoblja (AOP 179-182)	0	0
2. Gubitak razdoblja (AOP 182-179)	-2.143	-3.587.792



Rezultati društva

RP GLOBAL DANILO d.o.o. - BILANCA

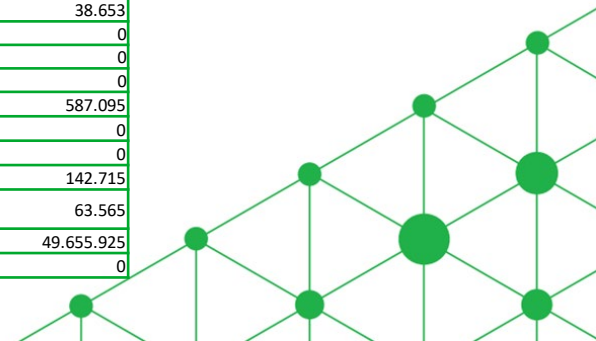
Naziv pozicije	Prethodna godina	Tekuća godina
AKTIVA		
A) POTRAŽIVANJA ZA UPISANI A NEUPLAĆENI KAPITAL	0	0
B) DUGOTRAJNA IMOVINA	47.288.414	44.679.248
I. NEMATERIJALNA IMOVINA	7.461.249	6.473.731
1. Izdaci za razvoj	0	0
2. Koncesije, patenti, licencije, robne i uslužne marke, softver i ostala prava	0	0
3. Goodwill	0	0
4. Predujmovi za nabavu nematerijalne imovine	0	0
5. Nematerijalna imovina u pripremi	0	0
6. Ostala nematerijalna imovina	7.461.249	6.473.731
II. MATERIJALNA IMOVINA	39.788.031	38.031.212
1. Zemljište	0	0
2. Građevinski objekti	0	0
3. Postrojenja i oprema	39.766.771	38.013.039
4. Alati, pogonski inventar i transportna imovina	21.260	18.173
5. Biološka imovina	0	0
6. Predujmovi za materijalnu imovinu	0	0
7. Materijalna imovina u pripremi	0	0
8. Ostala materijalna imovina	0	0
9. Ulaganje u nekretnine	0	0
III. DUGOTRAJNA FINACIJSKA IMOVINA	36.326	171.497
1. Udjeli (dionice) kod povezanih poduzetnika	0	0
2. Dani zajmovi povezanim poduzetnicima	0	0
3. Sudjelujući interesi (udjeli)	0	0
4. Zajmovi dani poduzetnicima u kojima postoje sudjelujući interesi	0	0
5. Ulaganja u vrijednosne papire	0	0
6. Dani zajmovi, depoziti i sl.	36.326	171.497
7. Ostala dugotrajna financijska imovina	0	0
8. Ulaganja koja se obračunavaju metodom udjela	0	0
IV. POTRAŽIVANJA	0	0
V. ODGOĐENA POREZNA IMOVINA	2.808	2.808
C) KRATKOTRAJNA IMOVINA	2.875.438	4.453.613
I. ZALIHE	0	0
II. POTRAŽIVANJA	1.826.539	1.731.492
1. Potraživanja od povezanih poduzetnika	0	0
2. Potraživanja od kupaca	1.786.911	1.302.072
3. Potraživanja od sudjelujućih poduzetnika	0	0
4. Potraživanja od zaposlenika i članova poduzetnika	0	0
5. Potraživanja od države i drugih institucija	27.683	417.475
6. Ostala potraživanja	11.945	11.945
III. KRATKOTRAJNA FINACIJSKA IMOVINA	0	0
1. Udjeli (dionice) kod povezanih poduzetnika	0	0
2. Dani zajmovi povezanim poduzetnicima	0	0
3. Sudjelujući interesi (udjeli)	0	0
4. Zajmovi dani poduzetnicima u kojima postoje sudjelujući interesi	0	0
5. Ulaganja u vrijednosne papire	0	0
6. Dani zajmovi, depoziti i slično	0	0
7. Ostala financijska imovina	0	0
IV. NOVAC U BANC I BLAGAJNI	1.048.899	2.722.121
D) PLAĆENI TROŠKOVI BUDUĆEG RAZDOBLJA I OBRAČUNATI PRIHODI	355.950	523.064
E) UKUPNO AKTIVA	50.519.802	49.655.925
G) IZVANBILANČNI ZAPISI	0	0



Rezultati društva

RP GLOBAL DANILO d.o.o. – BILANCA

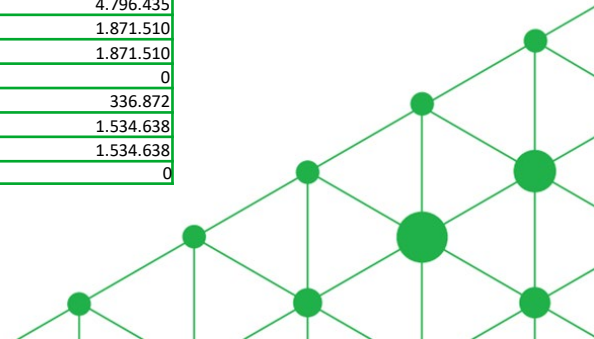
Naziv pozicije	Prethodna godina	Tekuća godina
PASIVA	0	0
A) KAPITAL I REZERVE	19.009.725	20.544.363
I. TEMELJNI (UPISANI) KAPITAL	2.654	2.654
II. KAPITALNE REZERVE	3.021.597	3.021.597
III. REZERVE IZ DOBITI	-11.534	0
1. Zakonske rezerve	0	0
2. Rezerve za vlastite dionice	0	0
3. Vlastite dionice i udjeli (odbitna stavka)	0	0
4. Statutarne rezerve	0	0
5. Ostale rezerve	-11.534	0
IV. REVALORIZACIJSKE REZERVE	6.118.225	5.308.460
V. ZADRŽANA DOBIT ILI PRENESENI GUBITAK	7.763.204	10.677.014
1. Zadržana dobit	7.763.204	10.677.014
2. Preneseni gubitak	0	0
VI. DOBIT ILI GUBITAK POSLOVNE GODINE	2.115.579	1.534.638
1. Dobit poslovne godine	2.115.579	1.534.638
2. Gubitak poslovne godine	0	0
IX. MANJINSKI INTERES	0	0
B) REZERVIRANJA	15.601	15.601
1. Rezerviranja za mirovine, otpremnine i slične obveze	0	0
2. Rezerviranja za porezne obveze	0	0
3. Druga rezerviranja	15.601	15.601
C) DUGOROČNE OBVEZE	25.814.566	23.111.159
1. Obveze prema povezanim poduzetnicima	0	0
2. Obveze za zajmove, depozite i slično	0	0
3. Obveze prema bankama i drugim financijskim institucijama	24.471.541	21.945.887
4. Obveze za predujmove	0	0
5. Obveze prema dobavljačima	0	0
6. Obveze po vrijednosnim papirima	0	0
7. Obveze prema poduzetnicima u kojima postoje sudjelujući interesi	0	0
8. Ostale dugoročne obveze	0	0
9. Odgođena porezna obveza	1.343.025	1.165.272
D) KRATKOROČNE OBVEZE	5.590.837	5.921.237
1. Obveze prema povezanim poduzetnicima	135.934	186.792
2. Obveze za zajmove, depozite i slično	0	0
3. Obveze prema bankama i drugim financijskim institucijama	4.880.656	4.965.982
4. Obveze za predujmove	0	0
5. Obveze prema dobavljačima	124.683	38.653
6. Obveze po vrijednosnim papirima	0	0
7. Obveze prema poduzetnicima u kojima postoje sudjelujući interesi	0	0
8. Obveze prema zaposlenicima	0	0
9. Obveze za poreze, doprinose i slična davanja	437.619	587.095
10. Obveze s osnove udjela u rezultatu	0	0
11. Obveze po osnovi dugotrajne imovine namijenjene prodaji	0	0
12. Ostale kratkoročne obveze	11.945	142.715
E) ODGOĐENO PLAĆANJE TROŠKOVA I PRIHOD BUDUĆEGA RAZDOBLJA	89.073	63.565
F) UKUPNO – PASIVA	50.519.802	49.655.925
G) IZVANBILANČNI ZAPISI	0	0



Rezultati društva

RP GLOBAL DANILO d.o.o. – RAČUN DOBITI I GUBITKA

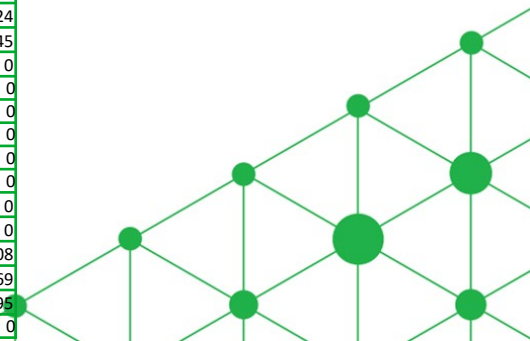
Naziv pozicije	Prethodna godina	Tekuća godina
I. POSLOVNI PRIHODI	6.821.045	6.666.833
1. Prihodi od prodaja (izvan grupe)	6.811.066	6.664.703
2. Ostali poslovni prihodi	9.979	2.130
II. POSLOVNI RASHODI	4.077.006	4.385.394
1. Promjene vrijednosti zaliha proizvodnje u tijeku i gotovih proizvoda	0	0
3. Materijalni troškovi	1.223.407	1.527.500
a) Troškovi sirovina i materijala	17	0
b) Troškovi prodane robe	0	0
c) Ostali vanjski troškovi	1.223.390	1.527.500
4. Troškovi osoblja	0	0
a) Neto plaće i nadnice	0	0
b) Troškovi poreza i doprinosa iz plaća	0	0
c) Doprinosi na place	0	0
5. Amortizacija	2.743.929	2.745.084
6. Ostali troškovi	109.670	112.810
7. Vrijednosna usklađenja	0	0
8. Rezerviranja	0	0
9. Ostali poslovni rashodi	0	0
III. FINANIJSKI PRIHODI	1.915	1.112
1. Tečajne razlike i ostali finansijski prihodi iz odnosa s poduzetnicima unutar grupe	0	0
2. Kamate, tečajne razlike, dividend i slični prihodi iz odnosa s nepovezanim poduzetnicima i drugim osobama	0	0
3. Ostali prihodi s osnove kamata	12	1.112
4. Tečajne razlike i ostali finansijski prihodi	1.903	0
5. Ostali finansijski prihodi	0	0
IV. FINANIJSKI RASHODI	483.605	411.041
1. Rashodi s osnove kamata i slični rashodi s poduzetnicima unutar grupe	0	0
2. Tečajne razlike i drugi rashodi s poduzetnicima unutar rupe	0	0
3. Rashodi s osnove kamata i slični rashodi	479.442	411.041
4. Tečajne razlike i drugi rashodi	4.163	0
5. Nerealizirani gubici (rashodi) od finansijske imovine	0	0
6. Vrijednosna usklađenja finansijske imovine (neto)	0	0
7. Ostali finansijski rashodi	0	0
V. UDIO U DOBITI OD DRUŠTAVA POVEZANIH SUDJELUJUĆIM INTERESOM	0	0
VI. UDIO U DOBITI OD ZAJEDNIČKIH POTHVATA	0	0
VII. UDIO U GUBITKU OD DRUŠTAVA POVEZANIH SUDJELUJUĆIM INTERESOM	0	0
VIII. UDIO U GUBITKU OD ZAJEDNIČKIH POTHVATA	0	0
IX. UKUPNI PRIHODI	6.822.960	6.667.945
X. UKUPNI RASHODI	4.560.611	4.796.435
XI. DOBIT ILI GUBITAK PRIJE OPOREZIVANJA	2.262.349	1.871.510
1. Dobit prije oporezivanja	2.262.349	1.871.510
2. Gubitak prije oporezivanja	0	0
XII. POREZ NA DOBIT	407.223	336.872
XIII. DOBIT ILI GUBITAK RAZDOBLJA	1.855.126	1.534.638
1. Dobit razdoblja	1.855.126	1.534.638
2. Gubitak razdoblja	0	0



Rezultati društva

VJETROELEKTRANA RUDINE d.o.o. - BILANCA

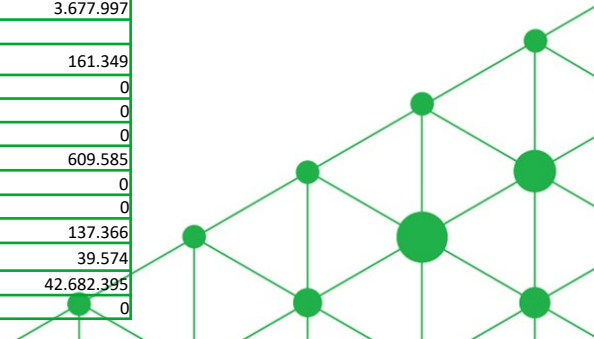
Naziv pozicije	Zadnji dan prethodne godine	Tekuća godina
AKTIVA		
A) POTRAŽIVANJA ZA UPISANI A NEUPLAĆENI KAPITAL	0	0
B) DUGOTRAJNA IMOVINA	40.498.099	38.470.959
I. NEMATERIJALNA IMOVINA	8.585.674	7.677.629
1. Izdaci za razvoj	0	0
2. Koncesije, patenti, licencije, robne i uslužne marke, softver i ostala prava	31.197	18.388
3. Goodwill	0	0
4. Predujmovi za nabavu nematerijalne imovine	0	0
5. Nematerijalna imovina u pripremi	0	0
6. Ostala nematerijalna imovina	8.554.477	7.659.241
II. MATERIJALNA IMOVINA	31.878.786	30.635.586
1. Zemljište	0	0
2. Građevinski objekti	0	0
3. Postrojenja i oprema	31.854.925	30.601.425
4. Alati, pogonski inventar i transportna imovina	23.861	34.161
5. Biološka imovina	0	0
6. Predujmovi za materijalnu imovinu	0	0
7. Materijalna imovina u pripremi	0	0
8. Ostala materijalna imovina	0	0
9. Ulaganje u nekretnine	0	0
III. DUGOTRAJNA FINACIJSKA IMOVINA	32.345	156.450
1. Udjeli (dionice) kod povezanih poduzetnika	0	0
2. Dani zajmovi povezanim poduzetnicima	0	0
3. Sudjelujući interesi (udjeli)	0	0
4. Zajmovi dani poduzetnicima u kojima postoje sudjelujući interesi	0	0
5. Ulaganja u vrijednosne papire	0	0
6. Dani zajmovi, depoziti i sl.	32.345	156.450
7. Ostala dugotrajna financijska imovina	0	0
8. Ulaganja koja se obračunavaju metodom udjela	0	0
IV. POTRAŽIVANJA	0	0
V. ODGOĐENA POREZNA IMOVINA	1.294	1.294
C) KRATKOTRAJNA IMOVINA	3.465.800	4.075.567
I. ZALIHE	0	0
II. POTRAŽIVANJA	841.696	1.071.559
1. Potraživanja od povezanih poduzetnika	0	0
2. Potraživanja od kupaca	774.876	738.190
3. Potraživanja od sudjelujućih poduzetnika	0	0
4. Potraživanja od zaposlenika i članova poduzetnika	0	0
5. Potraživanja od države i drugih institucija	54.875	321.424
6. Ostala potraživanja	11.945	11.945
III. KRATKOTRAJNA FINACIJSKA IMOVINA	0	0
1. Udjeli (dionice) kod povezanih poduzetnika	0	0
2. Dani zajmovi povezanim poduzetnicima	0	0
3. Sudjelujući interesi (udjeli)	0	0
4. Zajmovi dani poduzetnicima u kojima postoje sudjelujući interesi	0	0
5. Ulaganja u vrijednosne papire	0	0
6. Dani zajmovi, depoziti i slično	0	0
7. Ostala financijska imovina	0	0
IV. NOVAC U BANC I BLAGAJNI	2.624.104	3.004.008
D) PLAĆENI TROŠKOVI BUDUĆEG RAZDOBLJA I OBRAČUNATI PRIHODI	94.747	135.869
E) UKUPNO AKTIVA	44.058.646	42.682.395
G) IZVANBILANČNI ZAPISI	0	0



Rezultati društva

VJETROELEKTRANA RUDINE d.o.o. – BILANCA

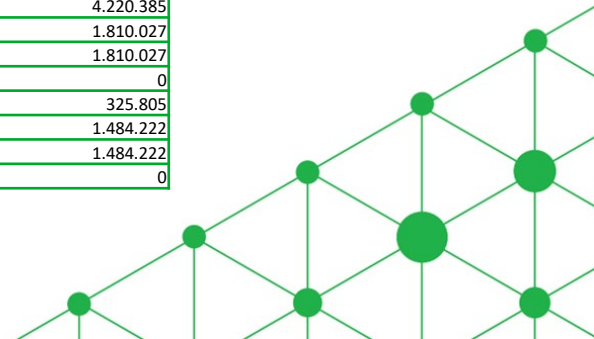
Naziv pozicije	Zadnji dan prethodne godine	Tekuća godina
PASIVA	0	0
A) KAPITAL I REZERVE	13.806.919	14.291.141
I. TEMELJNI (UPISANI) KAPITAL	3.318	3.318
II. KAPITALNE REZERVE	1.470.689	1.470.689
III. REZERVE IZ DOBITI	-5.541	0
1. Zakonske rezerve	0	0
2. Rezerve za vlastite dionice	0	0
3. Vlastite dionice i udjeli (odbitna stavka)	0	0
4. Statutarne rezerve	0	0
5. Ostale rezerve	-5.541	0
IV. REVALORIZACIJSKE REZERVE	7.014.671	6.280.578
V. ZADRŽANA DOBIT ILI PRENESENI GUBITAK	3.510.124	5.052.334
1. Zadržana dobit	3.510.124	5.052.334
2. Preneseni gubitak	0	0
VI. DOBIT ILI GUBITAK POSLOVNE GODINE	1.813.658	1.484.222
1. Dobit poslovne godine	1.813.658	1.484.222
2. Gubitak poslovne godine	0	0
IX. MANJINSKI INTERES	0	0
B) REZERVIRANJA	7.191	7.191
1. Rezerviranja za mirovine, otpremnine i slične obveze	0	0
2. Rezerviranja za porezne obveze	0	0
3. Druga rezerviranja	7.191	7.191
C) DUGOROČNE OBVEZE	25.602.634	23.571.323
1. Obveze prema povezanim poduzetnicima	0	0
2. Obveze za zajmove, depozite i slično	0	0
3. Obveze prema bankama i drugim financijskim institucijama	24.062.828	22.192.660
4. Obveze za predujmove	0	0
5. Obveze prema dobavljačima	0	0
6. Obveze po vrijednosnim papirima	0	0
7. Obveze prema poduzetnicima u kojima postoje sudjelujući interesi	0	0
8. Ostale dugoročne obveze	0	0
9. Odgođena porezna obveza	1.539.806	1.378.663
D) KRATKOROČNE OBVEZE	4.613.116	4.773.166
1. Obveze prema povezanim poduzetnicima	135.933	186.869
2. Obveze za zajmove, depozite i slično	0	0
3. Obveze prema bankama i drugim financijskim institucijama	3.615.658	3.677.997
4. Obveze za predujmove	0	0
5. Obveze prema dobavljačima	561.282	161.349
6. Obveze po vrijednosnim papirima	0	0
7. Obveze prema poduzetnicima u kojima postoje sudjelujući interesi	0	0
8. Obveze prema zaposlenicima	0	0
9. Obveze za poreze, doprinose i slična davanja	288.298	609.585
10. Obveze s osnovne udjela u rezultatu	0	0
11. Obveze po osnovi dugotrajne imovine namijenjene prodaji	0	0
12. Ostale kratkoročne obveze	11.945	137.366
E) ODGOĐENO PLAĆANJE TROŠKOVA I PRIHOD BUDUĆEGA RAZDOBLJA	28.786	39.574
F) UKUPNO – PASIVA	44.058.646	42.682.395
G) IZVANBILANČNI ZAPISI	0	0



Rezultati društva

VJETROELEKTRANA RUDINE d.o.o. – RAČUN DOBITI I GUBITKA

Naziv pozicije	Prethodna godina	Tekuća godina
I. POSLOVNI PRIHODI	5.833.534	6.028.916
1. Prihodi od prodaja (izvan grupe)	5.814.688	6.028.916
2. Ostali poslovni prihodi	18.846	0
II. POSLOVNI RASHODI	3.370.478	3.831.178
1. Promjene vrijednosti zaliha proizvodnje u tijeku i gotovih proizvoda	0	0
3. Materijalni troškovi	1.112.867	1.561.439
a) Troškovi sirovina i materijala	16	0
b) Troškovi prodane robe		0
c) Ostali vanjski troškovi	1.112.851	1.561.439
4. Troškovi osoblja	0	0
a) Neto plaće i nadnice	0	0
b) Troškovi poreza i doprinosa iz plaća	0	0
c) Doprinosi na place	0	0
5. Amortizacija	2.156.037	2.165.185
6. Ostali troškovi	101.574	104.554
7. Vrijednosna usklađenja	0	0
8. Rezerviranja	0	0
9. Ostali poslovni rashodi	0	0
III. FINANIJSKI PRIHODI	178	1.496
1. Kamate, tečajne razlike, dividend i slični prihodi iz odnosa s povezanim poduzetnicima	0	0
2. Kamate, tečajne razlike, dividend i slični prihodi iz odnosa s nepovezanim poduzetnicima I drugim osobama	0	0
3. Ostali prihodi s osnove kamata	12	1.496
4. Tečajne razlike I ostali finansijski prihodi	166	0
5. Ostali finansijski prihodi	0	0
IV. FINANIJSKI RASHODI	439.552	389.207
1. Rashodi s osnove kamata i slični rashodi s poduzetnicima unutar grupe	0	0
2. Kamate, tečajne razlike i drugi rashodi iz odnosa s nepovezanim poduzetnicima I drugim osobama	0	0
3. Rashodi s osnove kamata i slični rashodi	439.350	389.207
4. Tečajne razlike i drugi rashodi	202	0
5. Nerealizirani gubici (rashodi) od finansijske imovine	0	0
6. Vrijednosna usklađenja finansijske imovine (neto)	0	0
7. Ostali finansijski rashodi	0	0
V. UDIO U DOBITI OD DRUŠTAVA POVEZANIH SUJELJUJUĆIM INTERESOM	0	0
VI. UDIO U DOBITI OD ZAJEDNIČKIH POTHVATA	0	0
VII. UDIO U GUBITKU OD DRUŠTAVA POVEZANIH SUJELJUJUĆIM INTERESOM	0	0
VIII. UDIO U GUBITKU OD ZAJEDNIČKIH POTHVATA	0	0
X. UKUPNI PRIHODI	5.833.712	6.030.412
X. UKUPNI RASHODI	3.810.030	4.220.385
XI. DOBIT ILI GUBITAK PRIJE OPOREZIVANJA	2.023.682	1.810.027
1. Dobit prije oporezivanja	2.023.682	1.810.027
2. Gubitak prije oporezivanja	0	0
XII. POREZ NA DOBIT	364.263	325.805
XIII. DOBIT ILI GUBITAK RAZDOBLJA	1.659.419	1.484.222
1. Dobit razdoblja	1.659.419	1.484.222
2. Gubitak razdoblja	0	0



Rizici društva

Gljučni rizici društva vezani su uz proizvodnju električne energije te cijene otkupa električne energije i razvoj tržišta električne energije. Poslovanje Društava koja predstavljaju zajednički pothvat je u velikoj mjeri ovisno o vremenskim uvjetima odnosno snazi vjetra. Prije izgradnje vjetroelektrana, društva EKO d.o.o., VELIKA POPINA d.o.o, RP Global Danilo, Vjetroelektrana Rudine d.o.o. i Liburana d.o.o. izradila su relevantna mjerenja na lokacijama vjetroelektrana, a vezana uz vremenske (klimatske) karakteristike odnosno snagu vjetra. Prema izvršenim mjerenjima i kasnijim studijama ovaj rizik nije značajan u predviđenom razdoblju poslovanja oba društva, no Društvo ga ne može u potpunosti isključiti.

Društva VE Rudine d.o.o. i RP Global Danilo d.o.o. u portfelju Professio Energia d.d. imaju aktivan ugovor o otkupu električne energije s HROTE d.o.o. uz poticajnu cijenu otkupa električne energije. S obzirom da se iznos poticajne cijene u tekućoj godini određuje umnoškom iznosa poticajne cijene i indeksa potrošačkih cijena iz prethodne godine, poticajna cijena podložna je promjenama. Razdoblje u kojem je ugovorena poticajna cijena električne energije razlikuje se ovisno o pojedinom vjetroparku. Za vjetropark Danilo navedeno razdoblje je 2028., a za vjetropark Rudine 2030. godine. Za pretpostaviti je da će se nakon isteka navedenih razdoblja otkup električne energije vršiti po tržišnim cijenama što će imati određen utjecaj na poslovanje Društava koja predstavljaju zajednički pothvat i njihov financijski položaj, a time i na Društvo u cjelini. Društva EKO d.o.o. i Velika Popina d.o.o. su s društvom Danske Commodities Vaerkmestergade 3, DK 8000 Aarhus C, Danska sklopili ugovor o otkupu električne energije iz vjetroelektrana Zadar 2, Zadar 3 i Zadar 6 koje se nalaze na području Zadarske županije, ukupne priključne snage 45 MW. Sklapanjem citiranih ugovora, EKO d.o.o. i Velika Popina d.o.o. s datumom 1. kolovoza 2022. godine nisu više u sustavu poticajne cijene otkupa (Feed-in Tarife) uspostavljenom od strane Hrvatski operator tržišta energije d.o.o. već ostvaruju prihode od prodaja električne energije na spot tržištu burze električne energije CROPEX. Na tržišnu cijenu električne energije utječu makroekonomski trendovi odnosno odnos ponude i potražnje na tržištu električne energije. Uz makroekonomske trendove na cijenu električne energije utječu i promjenjivost cijena goriva, nepouzdanost opterećenja, oscilacije u hidroelektričnoj proizvodnji, nepouzdanost generiranja energije, zagušenja u prijenosu, ponašanje sudionika tržišta, tržišno manipuliranje i drugo. Procjene budućih cijena električne energije nakon isteka razdoblja ugovorene poticajne cijene mogu se uz određeni rizik procijeniti analizom tržišta derivativnim proizvodima na burzama električne energije.

Vlada Republike Hrvatske je u 2022. donijela Uredbu o Zakonu o hitnoj intervenciji za rješavanje pitanja visokih cijena električne energije, kojom se ograničava prihod od prodaje električne energije na 180 eur/MWh, a za prihode iznad te granice određuje se uplata u Fond za zaštitu okoliša i energetska učinkovitost. Uredba se naslanja na uredbu Vijeća EU-a o hitnoj intervenciji za rješavanje pitanja visokih cijena energije. EU je odredio gornju granicu tržišnih prihoda od 180 eur/MWh kao jedinstvenu gornju granicu u cijeloj Europskoj uniji, kako bi očuvao standard građana i funkcioniranje gospodarstva i zaštitio ih od previsokih cijena. Prema istoj vladinoj uredbi, višak tržišnih prihoda iznad te granice koji su ostvarili energetska subjekta na temelju sklopljenih ugovora o prodaji električne energije na veleprodajnom tržištu električne energije, uplaćuje se u Fond za zaštitu okoliša i energetska učinkovitost. Višak tržišnih prihoda smatra se prihodom Republike Hrvatske. Predmetna uredba odnosi se na veleprodajno tržište te ne obuhvaća projekte u sustavu Feed-in-tarifa.



Rizici društva

Sukladno Javnoj izjavi o implikacijama ruske invazije na Ukrajinu (ESMA32-63-1277) te utjecaju na polugodišnja financijska izvješća, tj. tromjesečna financijska izvješća sukladno propisanim rokovima dostave financijskih izvještaja izdavatelja s početkom primjene od 30. lipnja 2022. godine, Društvo obavještava da je provelo prosudbe vezano za značajne neizvjesnosti i rizike vezane uz neograničenosti poslovanja kao posljedice ruske invazije, a koji imaju utjecaja na poslovanje izdavatelja. Predmetni rizici uključuju moguće probleme oko isporuke sirovih materijala te mogući utjecaj na povećanje cijena istih u budućim razdobljima. Predmetni rizici procijenjeni su kao manji rizici koji u ovom trenutku nemaju značajan utjecaj na poslovanje Društva.

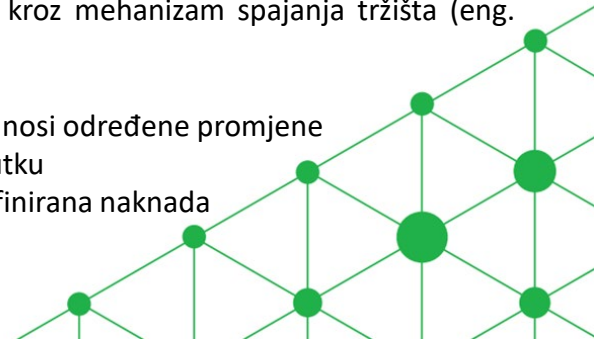
Društvo Liburana d.o.o. u ovom trenutku obavlja investiciju u projekt vjetroelektrane Mazin 2, priključne snage 20 MW te je s te strane podložno rizicima povezanim s gradnjom elektroenergetskog postrojenja te budućom isporukom električne energije.

Politički i regulatorni rizik uključuje rizik koji proizlazi iz ovisnosti poslovanja Društava koja predstavljaju zajednički pothvat o dozvolama i odobrenjima koje izdaju nadležna javnopravna tijela, i ogleda se u mogućnosti bilo kakve promjene, isteka ili ukidanja navedenih dozvola i odobrenja. Sektor obnovljivih izvora energije je u velikoj mjeri podložan regulaciji države. Propisi koji se odnose na obnovljive izvore energije podložni su promjenama ovisno o trenutnoj i budućoj ekonomskoj i političkoj situaciji. Uvođenje novih ili izmjena postojećih propisa može imati utjecaj na poslovanje Društva te može dovesti do zastoja u razvoju novih projekata i nastavku poslovanja postojećih. Društvo nije u mogućnosti utjecati na takve promjene niti predvidjeti njihov domet, te se ne može isključiti mogućnost značajnog utjecaja takvih promjena na poslovanje i financijski položaj Društva.

Određeni dio imovine Društva čine i projekti u razvoju. Predmetna imovina predviđena je za kapitalizaciju prilikom izgradnje i puštanja u pogon budućih postrojenja. Određeni rizik predstavlja nemogućnost da se projekti koji su započeti u razvoju neće moći kapitalizirati zbog regulatornih rizika odnosno nemogućnosti ishođenja potrebnih dozvola za gradnju.

Također, budući tržišni rizici predstavljaju značajni izvor rizika zbog izloženosti otvorenom tržištu električne energije. U ovom trenutku u Hrvatskoj postoji uređeno tržište električne energije (CROPEX) koje je organizirano kao burza električne energije. Članovi CROPEX-a su u mogućnosti izravno trgovati i na slovenskom (BSP Southpool) te mađarskom (HUPX) uređenom tržištu električne energije kroz mehanizam spajanja tržišta (eng. Market coupling).

U Hrvatskoj je u listopadu 2021. donesen novi Zakon o tržištu električnom energijom (NN 111/2021) koji unosi određene promjene i definira nove procedure razvoja projekata te ishođenja energetske odobrenja. Osim navedenog, u trenutku sastavljanja ovog izvješća doneseni su potrebni pripadajući podzakonski akti za navedeni zakon, ali nije definirana naknada za priključenje na distribucijsku i prijenosnu elektroenergetsku mrežu.



Ključni operativni pokazatelji društva po projektima

VE Zadar 6 – Velika Popina d.o.o.



GWh

20,5

EBITDA

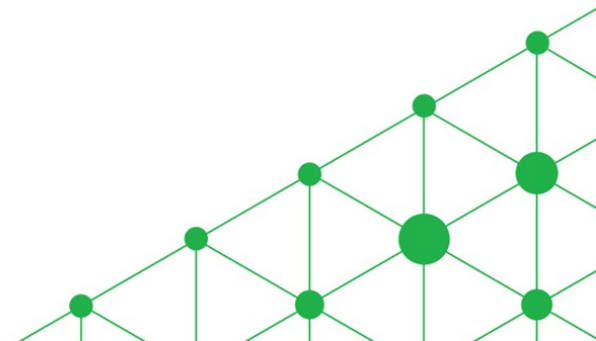
1,78 mEUR

EBITDA (%)

80,0

Projekt vjetroelektrane Zadar 6 u okviru društva posebne namjene Velika Popina d.o.o. ostvario je u navedenom razdoblju 2023. ukupne operativne prihode od 2,22 milijuna EUR. EBITDA društva posebne namjene Velika Popina d.o.o. iznosila je u navedenom razdoblju 1,78 milijuna EUR, odnosno EBITDA marža iznosila je 80,0%.

Proizvedena električna energija u navedenom razdoblju iz predmetnih projekata iznosila je 20,5 GWh.



Ključni operativni pokazatelji društva po projektima

VE Zadar 2 i 3 – EKO d.o.o.



GWh

85,7

EBITDA

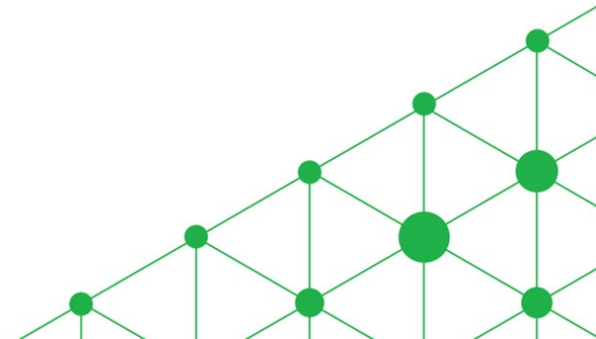
7,47 mEUR

EBITDA (%)

79,7

Projekti vjetroelektrana Zadar 2 i Zadar 3 u okviru društva posebne namjene EKO d.o.o. ostvarili su u navedenom razdoblju 2023. ukupne operativne prihode od 9,38 milijuna EUR. EBITDA društva posebne namjene EKO d.o.o. iznosila je u navedenom razdoblju 7,47 milijuna EUR, odnosno EBITDA marža iznosila je 79,7%.

Proizvedena električna energija u navedenom razdoblju iz predmetnih projekata iznosila je 85,7 GWh.



Ključni operativni pokazatelji društva po projektima

VE Danilo – RP Global Danilo d.o.o.



GWh

56,4

EBITDA

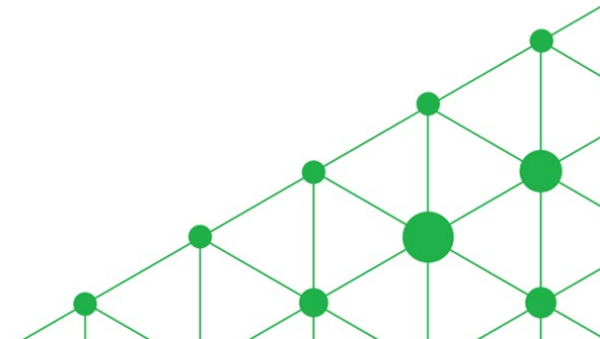
5,03 mEUR

EBITDA (%)

75,4

Projekt vjetroelektrana Danilo u okviru društva posebne namjene RP Global Danilo d.o.o. ostvario je u navedenom razdoblju 2023. ukupne operativne prihode od 6,67 milijuna EUR. EBITDA društva posebne namjene RP Global Danilo d.o.o. iznosila je u navedenom razdoblju 5,03 milijuna EUR, odnosno EBITDA marža iznosila je 75,4%.

Proizvedena električna energija u navedenom razdoblju iz predmetnog projekta iznosila je 56,4 GWh.



Ključni operativni pokazatelji društva po projektima

VE Rudine – Vjetroelektrana Rudine d.o.o.



GWh

51,1

EBITDA

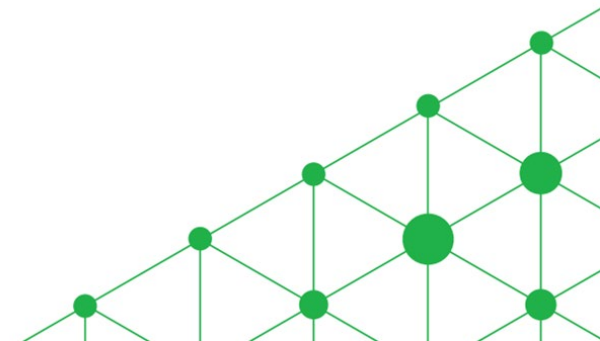
4,36 mEUR

EBITDA (%)

72,4

Projekt vjetroelektrana Rudine u okviru društva posebne namjene Vjetroelektrana Rudine d.o.o. ostvario je u navedenom razdoblju 2023. ukupne operativne prihode od 6,03 milijuna EUR. EBITDA društva posebne namjene Vjetroelektrana Rudine d.o.o. iznosila je u navedenom razdoblju 4,36 milijuna EUR, odnosno EBITDA marža iznosila je 72,4%.

Proizvedena električna energija u navedenom razdoblju iz predmetnog projekta iznosila je 51,1 GWh.



Kodeks korporativnog upravljanja i ESG

Društvo Professio Energia d.d., kontinuirano se razvija i djeluje u skladu s dobrom praksom korporativnog upravljanja. Od uvrštenja dionica na Redovno tržište Zagrebačke burze d.d. Društvo primjenjuje Kodeks korporativnog upravljanja Zagrebačke burze. Društvo poštuje i primjenjuje zakonom propisane mjere korporativnog upravljanja. Značajni neposredni imatelji dionica sukladno podacima iz Središnjeg klirinškog depozitarnog društva na datum 30.09.2023. navedeni su u poglavlju „Struktura dioničara”.

Društvo je u proteklom periodu provodilo poslovanje u skladu sa smjericama za ekološko, društveno i korporativno upravljanje (ESG). U skladu s tim, Društvo je nastavilo razvoj niza novih projekata obnovljivih izvora energije, a koji se očekuju za implementaciju tijekom 2023. i 2024. ovisno o stanju razvoja projekata te zakonske regulatOsim navedenog, postojeća postrojenja vjetroelektrana u portfelju Društva proizvela su u navedenom razdoblju 213,7 GWh električne energije iz energije vjetra što je dovoljno za opskrbu električnom energijom 100.000 kućanstava. Time je u predmetnom razdoblju 2023. tvrtka doprinijela smanjenju emisija stakleničkih plinova u procijenjenom iznosu 35.000 tCO₂.

Društvo će nastaviti provoditi sve aktivnosti u skladu sa smjericama za ekološko, društveno i korporativno upravljanje (ESG).



ZAGREBAČKA BURZA
Zagreb Stock Exchange



Izjava osoba odgovornih za sastavljanje financijskih izvješća

Temeljem odredbi Zakona o tržištu kapitala, Mario Klarić, član Uprave – direktor Društva, kao osoba odgovorna za sastavljanje godišnjih izvješća društva PROFESSIO ENERGIA d.d. iz Zagreba, Ivana Lučića 2a/21, OIB 88975636912 (dalje u tekstu: Društvo), ovime dajem sljedeću

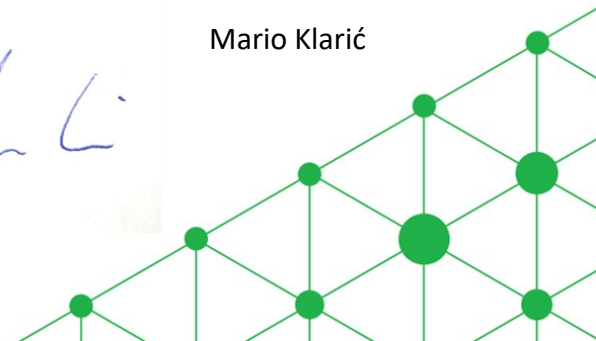

IZJAVU

Prema mojem najboljem saznanju - godišnja nerevidirana, konsolidirana i nekonsolidirana financijska izvješća za navedeno razdoblje sastavljena su uz primjenu odgovarajućih standarda financijskog izvještavanja, daju cjelovit i istinit prikaz imovine i obveza, gubitaka i dobitaka, financijskog položaja i poslovanja Društva i društava uključenih u konsolidaciju; - izvješće Uprave Društva za period od 1. siječnja do 30. rujna 2023. godine sadrži istinit prikaz razvoja i rezultata poslovanja i položaja Društva i društava uključenih u konsolidaciju, uz opis najznačajnijih rizika i neizvjesnosti kojima su izloženi Društvo i društva uključena u konsolidaciju.

Financijska izvješća nisu revidirana.

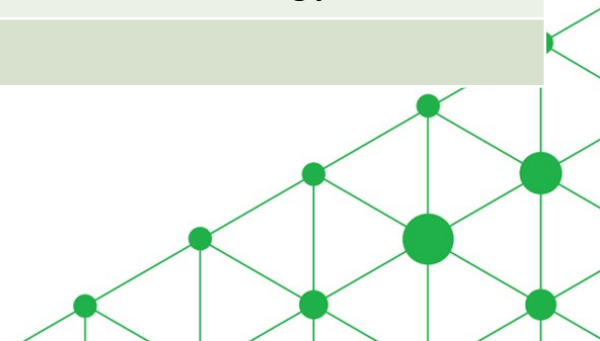
Član Uprave – Direktor

Mario Klarić



Pojmovnik

Skraćeno	Puni naziv
Professio	PROFESSIO ENERGIA d.d. – Društvo ili Matica
Grupa	Matica i povezana društva članice grupe
HROTE	Hrvatski operator tržišta energije
Danilo	RP GLOBAL DANILO d.o.o. – povezano društvo, ovisno društvo
Rudine	VJETROELEKTRANA RUDINE d.o.o. – povezano društvo, ovisno društvo
EKO	EKO d.o.o. – povezano društvo, zajednički poduhvat
Popina	Velika Popina d.o.o. – povezano društvo, zajednički poduhvat
FLH	Eng. Full Load Hour – broj sati rada na nazivnoj snazi (proizvedena energija po jedinici instalirane snage)
2Q	Dva kvartala, pola godine, 6 mjeseci
FiT	Feed in tarifni sustav poticajnih mjera
3Q	Tri kvartala, 9 mjeseci
vPPA	Eng. virtual Power Purchase Agreement - Ugovor o dugoročnoj opskrbi električnom energijom
EPS	Eng. Earning per share – zarada po dionici





PROFESSIO
ENERGIA
ENERGY TO DO THE BUSINESS