



Financijsko izvješće - konsolidirano i nekonsolidirano  
NEREVIDIRANO

Za period 1.1. – 31.03.2023.

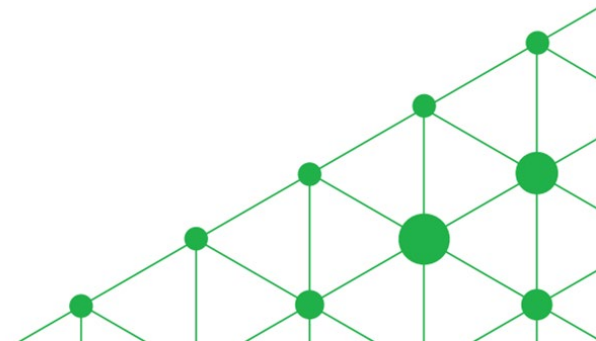


**PROFESSIO**  
ENERGIA  
ENERGY TO DO THE BUSINESS

# Sadržaj

---

	str.
<b>OSNOVNI PODACI</b>	<b>2</b>
<b>PORTFELJNA STRUKTURA</b>	<b>3</b>
<b>STRUKTURA DIONIČARA</b>	<b>4</b>
<b>IZVJEŠĆE POSLOVODSTVA ZA PERIOD 1.1. – 31.3.2023.</b>	<b>5</b>
<b>REZULTATI DRUŠTVA</b>	<b>10</b>
<b>RIZICI DRUŠTVA</b>	<b>43</b>
<b>KLJUČNI OPERATIVNI POKAZATELJI DRUŠTVA PO PROJEKTIMA</b>	<b>45</b>
<b>KODEKS KORPORATIVNOG UPRAVLJANJA</b>	<b>49</b>
<b>IZJAVA OSOBA ODGOVORNIH ZA SASTAVLJANJE FINACIJSKIH IZVJEŠĆA</b>	<b>50</b>





# PROFESSIO

# E N E R Ğ I A

ENERGY TO DO THE BUSINESS

Ivana Lučića 2A

Zagreb, HR-10000

+385 (1) 770 – 7731

professio@professio.hr

www.professio.hr

MATIČNA DRŽAVA ČLANICA

Republika Hrvatska

## Osnovni podaci

---

### ČLAN UPRAVE - DIREKTOR

Mario Klarić

### NADZORNI ODBOR

Marko Orešković – predsjednik

Ivana Matovina

Denis Peranić

Temeljni kapital:

261.617.400,00 kuna / 34.722.596,06 euro

(fiksni tečaj konverzije 7.53450)

na datum izvješća nije obavljeno usklađenje temeljnog kapitala sukladno Zakonu o izmjenama i dopunama Zakona o trgovačkim društvima (NN 114/22)

Broj dionica:

DLPR-R-A 2.616.174

OIB 88975636912

MBS 01967703

**ZSE TICKER** DLPR-R-A

**ISIN:** HRDLPRRA0007

**LEI:** 747800U06861GEZJIR41

---

# Portfeljna struktura



PROFESSIO ENERGIA PLC

50% udjela

50% udjela

100% udjela

100% udjela

100% udjela

EKO d.o.o.

V.Popina d.o.o.

RPG Danilo d.o.o.

VE Rudine d.o.o.

Liburana d.o.o.

VE Zadar 2&3  
36 MW

VE Zadar 6  
9 MW

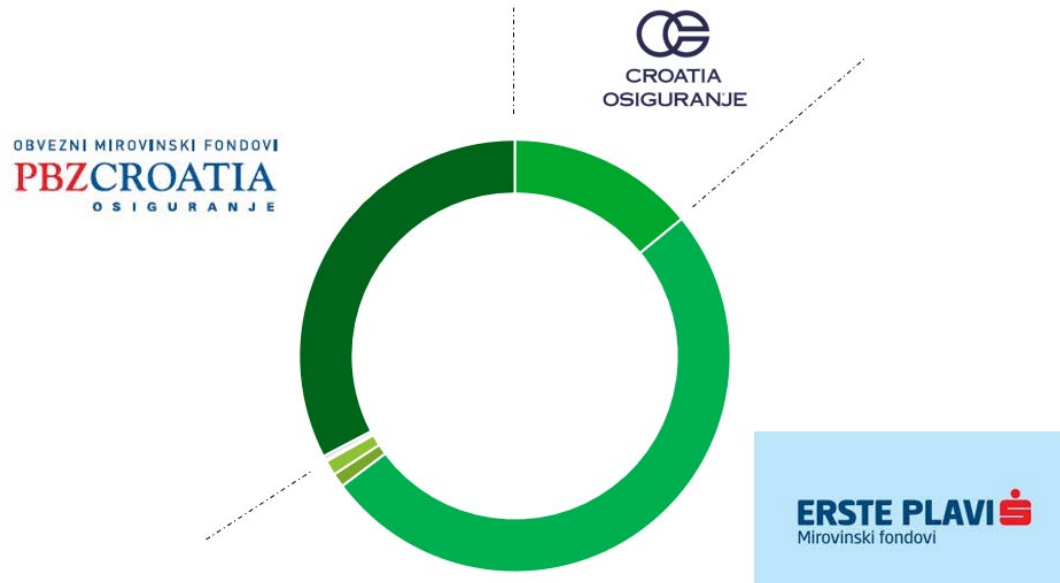
VE Danilo  
43 MW

VE Rudine  
34 MW

Projekti u razvoju

Operativni projekti

# Struktura dioničara



Naziv	Stanje pozicija DLPR-R-A na datum 31.03.2023.
ERSTE PLAVI OMF KATEGORIJE B	1.325.598
ERSTE PLAVI OMF KATEGORIJE A	27.273
ERSTE PLAVI EXPERT DMF	29.127
ERSTE ZATVORENI DMF	3.630
PBZ CO OMF KATEGORIJA B	740.183
PBZ CO OMF KATEGORIJA A	6.831
CROATIA OSIGURANJE d.d.	483.532
<b>SVEUKUPNO</b>	<b>2.616.174</b>

## Napomena:

Na Glavnoj skupštini održanoj 14. prosinca 2022. godine, Društvo je donijelo odluku o povećanju temeljnog kapitala izdanjem 350.000 redovnih dionica oznake DLPR-R-C. Rješenjem br. Tt-22/58190-2 je 29. prosinca 2022. predmetno povećanje provedeno u sudskom registru Trgovačkog suda u Zagrebu. SKDD je 13. siječnja 2023. godine za Društvo proveo korporativnu akciju povećanja temeljnog kapitala te 8. veljače 2023. godine korporativnu akciju konverzija dionica oznake DLPR-R-C u DLPR-R-A.



# Izvješće posloводства za period 1.1. – 31.3.2023.



**VE Zadar 2**

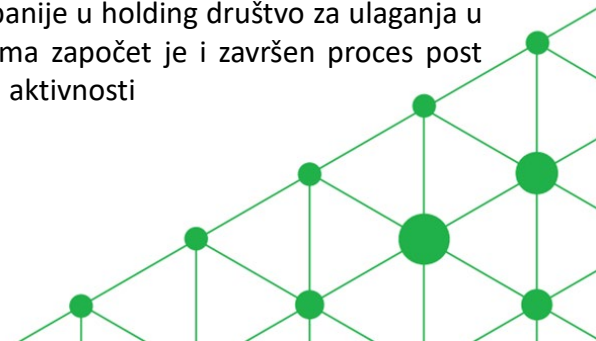
Društvo Professio Energia d.d. završilo je prvi kvartal 2023. godine s ukupnim konsolidiranim prihodima u visini od 7,08 milijuna Eura (53,39 milijuna kuna). Nekonsolidirani prihodi Društva iznosili su 1,72 milijuna Eura (13,0 milijuna kuna). Većina prihoda čine prihodi od prodaja električne energije iz društava VE Rudine d.o.o. (projektno društvo za projekt vjetroelektrane Rudine) i RP Global Danilo d.o.o. (projektno društvo za projekt vjetroelektrane Danilo, Bubrig, Crni Vrh) te udjeli u dobiti zajedničkih pothvata odnosno dobiti društava EKO d.o.o. i Velika Popina d.o.o., (projektne društva posebne namjene za projekte vjetroelektrana Zadar 2, Zadar 3 i Zadar 6). Vjetroelektrane u okviru predmetnih društava proizvele su ukupno u predmetnom razdoblju godine oko 87,3 GWh električne energije što čini smanjenje ukupne proizvodnje električne energije u odnosu na isto razdoblje 2022. godine od 7,8%. Pojedinačno po projektnim poduzećima proizvodnja električne energije iznosi

	<u>2023</u>	<u>2022</u>
▪ VE Rudine d.o.o.	21,8 GWh	24,4 GWh
▪ RP Global Danilo d.o.o.	24,4 GWh	27,7 GWh
▪ EKO d.o.o.	32,6 GWh	33,5 GWh
▪ Velika Popina d.o.o.	8,5 GWh	8,9 GWh

Ukupni konsolidirani rashodi tvrtke za navedeno razdoblje iznose 3,8 milijuna Eura (28,7 milijuna kuna), a nekonsolidirani 255,45 tisuća Eura (1,9 milijuna kuna). Konsolidirana dobit društva za navedeno razdoblje iznosi 2,92 milijuna Eura (22,05 milijuna kuna). Nekonsolidirana dobit iznosi 1,47 milijuna Eura (11,07 milijuna kuna).

U promatranom razdoblju Društvo Professio Energia d.d. je nastavilo započeti proces transformacije kompanije u holding društvo za ulaganja u pojedinačne projekte obnovljivih izvora energije (Green Holding). U skladu s istim strateškim aktivnostima započeo je i završen proces post akvizicijske integracije tvrtki RP Global Danilo d.o.o. i Vjetroelektrana Rudine d.o.o. Također, nastavljene su aktivnosti na troškovnoj optimizaciji na razini operativnog poslovanja pojedinog društva.

Udjeli u tvrtkama RP Global Danilo d.o.o. i Vjetroelektrana Rudine d.o.o. stečeni su na datum 31.12.2021.



# Izvješće posloводства za period 1.1. – 31.3.2023.

Društvo je u ovom trenutku imatelj poslovnih udjela u tvrtkama koje su imatelj 5 operativnih vjetroelektrana ukupne instalirane snage 122 MW te očekivane godišnje proizvodnje električne energije od oko 300 GWh. U 2022. predmetne vjetroelektrane proizvele su 286,7 GWh te time prosječni broj radnih sati (FLH) na lokacijama svih projekata iznosi 2,350 h. Na taj način predmetne vjetroelektrane opskrbljuju oko 100.000 kućanstava u Republici Hrvatskoj te doprinose godišnjoj uštedi više od 50.000 tona emisija stakleničkih plinova. Time Društvo nastavlja proces daljnjeg razvoja i buduće izgradnje projekata obnovljivih izvora energije u Hrvatskoj i regiji što je i jedan od glavnih strateških ciljeva Društva.

Društva EKO d.o.o. i Velika Popina d.o.o. su u 2022. s društvom Danske Commodities Vaerkmestergade 3, DK 8000 Aarhus C, Danska sklopili ugovor o otkupu električne energije iz vjetroelektrana Zadar 2, Zadar 3 i Zadar 6 koje se nalaze na području Zadarske županije, ukupne priključne snage 45 MW. Sklapanjem citiranih ugovora, EKO d.o.o. i Velika Popina d.o.o. s datumom 1. kolovoza 2022. godine nisu više u sustavu poticajne cijene otkupa (FiT - Feed-in Tarife) uspostavljenom od strane Hrvatski operator tržišta energije d.o.o. već ostvaruju prihode od prodaja električne energije na spot tržištu burze električne energije CROPEX.

Društvo će nastaviti s aktivnostima u cilju povećanja poslovne učinkovitosti i daljnje pripreme za izlazak predmetnih projekata izvan sustava poticajnih cijena (Feed-in tarifnog sustava), a koje je po ugovorima o otkupu električne energije planirano u sljedećim godinama po pojedinim projektima:



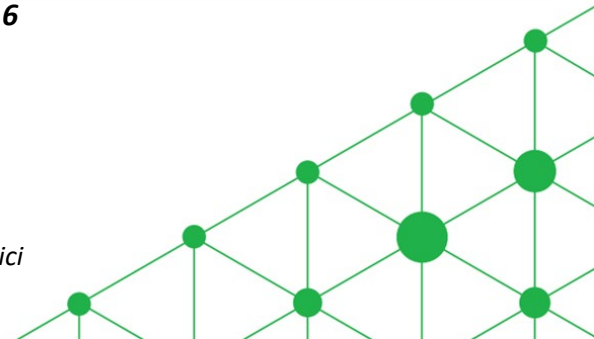
VE Zadar 6

**DANILO**  
2028

**RUDINE**  
2030

**ZADAR 2&3**  
Izvan sustava FiT od 2022

**ZADAR 6**  
Izvan sustava FiT od 2022



# Izvješće posloводства za period 1.1. – 31.3.2023.

Na Glavnoj skupštini održanoj 14. prosinca 2022. godine, Društvo je donijelo odluku o povećanju temeljnog kapitala s iznosa od 226.617.400,00 HRK za iznos od 35.000.000,00 HRK na iznos od 261.617.400,00 HRK izdanjem 350.000 redovnih dionica oznake DLPR-R-C.

Temeljni kapital Društva nakon provedenog povećanja iznosi 261.617.400,00 HRK i podijeljen je na 2.266.174 redovne dionice oznake DLPR-R-A nominalnog iznosa 100,00 HRK i 350.000 redovnih dionica oznake DLPR-R-C nominalnog iznosa 100,00 HRK.

U skladu s rješenjem br. Tt-22/58190-2 koje je 29. prosinca 2022. provedeno u sudskom registru Trgovačkog suda u Zagrebu, Središnje Klirinško Depozitarno Društvo (dalje: SKDD) je 13. siječnja 2023. godine za Društvo provelo korporativnu akciju povećanja temeljnog kapitala.

8. veljače 2023. godine provedena je konverzija dionica izdavatelja PROFESSIO ENERGIA d.d., Zagreb, oznake DLPR-R-C prema popisu imatelja prava koji je utvrđen 7. veljače 2023. godine. Konverzija dionica je provedena na način da je 350.000 redovnih dionica oznake DLPR-R-C, ISIN: HRDLPRRC0005, konvertirano u 350.000 redovnih dionica oznake DLPR-R-A ISIN: HRDLPRRA0007.

Na temelju članka 322. st. 1. i 3. u vezi s člankom 321. st. 4., 5. i 8. Zakona o tržištu kapitala (NN, br. 65/18, 17/20, 83/21, 151/22) i članka 88., u vezi s člankom 87. i člankom 89. do 91. st. 1. i 2. Pravila Zagrebačke Burze, u postupku uvrštenja na Redovito tržište dionica društva PROFESSIO ENERGIA d.d. sa sjedištem u Zagrebu, Ulica Ivana Lučića 2A, OIB: 88975636912, Uprava društva Zagrebačka burza d.d. sa sjedištem u Zagrebu, Ivana Lučića 2a/22 (u daljem tekstu: Burza) donijela je dana 06. veljače 2023. godine odluku kojom se ddobrava se uvrštenje na Redovito tržište 350.000 redovnih dionica društva PROFESSIO ENERGIA d.d. sa sjedištem u Zagrebu, Ulica Ivana Lučića 2A, OIB: 88975636912, nominalnog iznosa 100,00 HRK, oznake: DLPR, ISIN: HRDLPRRA0007.



**VE Zadar 6**



# Izvješće posloводства za period 1.1. – 31.3.2023.

---

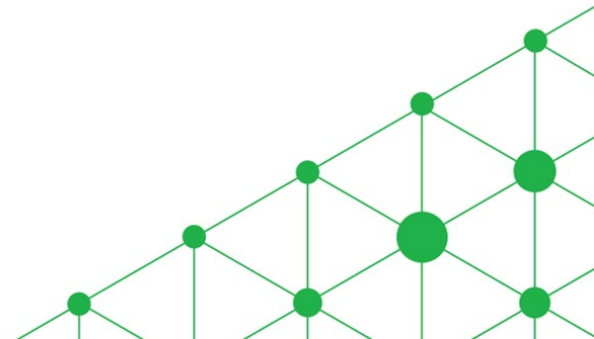
Nadalje, Hrvatski Telekom d.d. i Liburana d.o.o., koja je u 100% vlasništvu Professio Energia d.d., sklopili su u 2022. Sporazum o glavnim uvjetima za virtualni Ugovor o opskrbi energijom iz obnovljivih izvora (Virtual Power Purchase Agreement - vPPA). Riječ je o prvom korporativnom vPPA sporazumu ovog tipa u Hrvatskoj. Potpisivanjem ugovora koje predstoji predviđeno je da bude sklopljen na razdoblje od 10 godina.

Sukladno ugovoru, Liburana d.o.o./Professio Energia d.d. izgradit će vjetroelektranu Mazin 2 koja će proizvoditi električnu energiju iz obnovljivih izvora energije u količini od 50 GWh godišnje, a koja je planirano da počne s radom u zadnjem tromjesečju 2024. godine.

Također, društvo Liburana d.o.o. je s društvom Vestas Central Europe Zagreb d.o.o., Zagreb, Ivana Lučića 2A, OIB 20622608859 (dalje: Vestas) u 2022. sklopilo ugovor o nabavci, isporuci i montaži vjetroagregata te ugovor o dugoročnom održavanju vjetroagregata, za projekt vjetroelektrane Mazin 2, koja se nalazi na području Zadarske županije, ukupne priključne snage 20 MW. Ugovor o održavanju vjetroagregata sklopljen je na period od 25 godina. Isto Društvo je sklopilo Ugovor o gradnji i isporuci opreme i izvođenju radova Vjetroelektrana Mazin 2 sa zajednicom ponuditelja TEC GRADNJA d.o.o., TEC OBNOVLJIVI IZVORI d.o.o., te HITACHI Energy. Očekuje se izgradnja predmetne vjetroelektrane u periodu do 3. kvartala 2024.



*Lokacija izgradnje VE Mazin 2*



# Izvješće posloводства za period 1.1. – 31.3.2023.

U narednom razdoblju, Društvo će nastaviti započeti proces razvoja novih projekata obnovljivih izvora energije s ciljem budućeg ulaganja i izgradnje projekata obnovljivih izvora energije u Hrvatskoj i regiji što je i jedan od glavnih strateških ciljeva Društva. U tom cilju nastavit će se s razvojem projekata u području vjetroelektrana te sunčanih elektrana. Očekivane daljnje investicije u prve nove projekte iz navedenog portfelja predviđene su u 2023. godini, a u skladu sa strateškim dokumentima Republike Hrvatske u području energetike. U ovom trenutku za predmetne projekte u tijeku je ishođenje potrebnih lokacijskih, građevinskih i okolišnih dozvola. Također, za sve projekte u tijeku su upravni postupci u dijelu priključenja na elektroenergetski sustav te ishođenje energetske odobrenja.

U Hrvatskoj je u listopadu 2021. donesen novi Zakon o tržištu električnom energijom (NN 111/2021) koji unosi određene promjene i definira nove procedure razvoja projekata. Osim navedenog, u trenutku sastavljanja ovog izvješća nisu doneseni svi pripadajući podzakonski akti za navedeni zakon.

U narednih nekoliko godina Društvo će povećavati vrijednost imovine kroz razvoj predmetnih projekata izradom projektne dokumentacije.

Član Uprave – Direktor

Mario Klarić



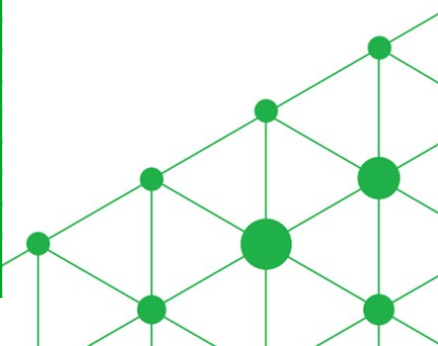
**VE Zadar 3**



# Rezultati društva - konsolidirani

PROFESSIO ENERGIA d.d. – BILANCA

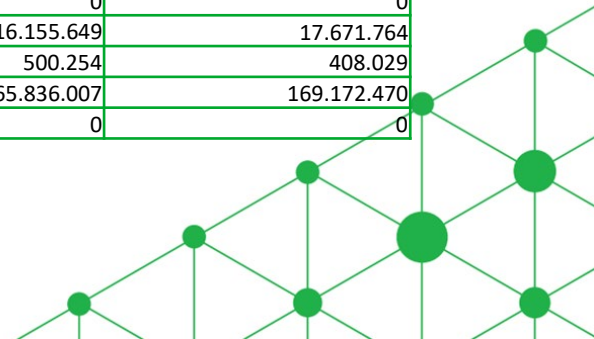
Naziv pozicije	AOP oznaka	Zadnji dan prethodne poslovne godine	Na izvještajni datum tekućeg razdoblja
1	2	3	4
<b>AKTIVA</b>			
A) POTRAŽIVANJA ZA UPISANI A NEUPLAĆENI KAPITAL	001	0	0
B) DUGOTRAJNA IMOVINA (AOP 003+010+020+031+036)	002	143.194.200	144.035.490
I. NEMATERIJALNA IMOVINA (AOP 004 do 009)	003	20.684.337	20.041.828
1. Izdaci za razvoj	004	0	0
2. Koncesije, patenti, licencije, robne i uslužne marke, softver i ostala prava	005	206.772	200.929
3. Goodwill	006	4.343.107	4.343.107
4. Predujmovi za nabavu nematerijalne imovine	007	0	0
5. Nematerijalna imovina u pripremi	008	0	0
6. Ostala nematerijalna imovina	009	16.134.458	15.497.792
II. MATERIJALNA IMOVINA (AOP 011 do 019)	010	106.552.483	106.490.825
1. Zemljište	011	0	0
2. Građevinski objekti	012	0	0
3. Postrojenja i oprema	013	104.524.024	103.066.296
4. Alati, pogonski inventar i transportna imovina	014	45.121	56.798
5. Biološka imovina	015	0	0
6. Predujmovi za materijalnu imovinu	016	0	0
7. Materijalna imovina u pripremi	017	1.983.338	3.367.731
8. Ostala materijalna imovina	018	0	0
9. Ulaganje u nekretnine	019	0	0
III. DUGOTRAJNA FINACIJSKA IMOVINA (AOP 021 do 030)	020	15.953.277	17.498.735
1. Ulaganja u udjele (dionice) poduzetnika unutar grupe	021	15.877.021	17.422.479
2. Ulaganja u ostale vrijednosne papire poduzetnika unutar grupe	022	0	0
3. Dani zajmovi, depoziti i slično poduzetnicima unutar grupe	023	0	0
4. Ulaganja u udjele (dionice) društava povezanih sudjelujućim interesom	024	0	0
5. Ulaganja u ostale vrijednosne papire društava povezanih sudjelujućim interesom	025	0	0
6. Dani zajmovi, depoziti i slično društvima povezanim sudjelujućim interesom	026	0	0
7. Ulaganja u vrijednosne papire	027	7	7
8. Dani zajmovi, depoziti i slično	028	76.249	76.249
9. Ostala ulaganja koja se obračunavaju metodom udjela	029	0	0
10. Ostala dugotrajna financijska imovina	030	0	0
IV. POTRAŽIVANJA (AOP 032 do 035)	031	0	0
1. Potraživanja od poduzetnika unutar grupe	032	0	0
2. Potraživanja od društava povezanih sudjelujućim interesom	033	0	0
3. Potraživanja od kupaca	034	0	0
4. Ostala potraživanja	035	0	0
V. ODGOĐENA POREZNA IMOVINA	036	4.103	4.102



# Rezultati društva - konsolidirani

PROFESSIO ENERGIA d.d. – BILANCA

Naziv pozicije	AOP oznaka	Zadnji dan prethodne poslovne godine	Na izvještajni datum tekućeg razdoblja
1	2	3	4
<b>AKTIVA</b>			
V. ODGOĐENA POREZNA IMOVINA	036	4.103	4.102
C) KRATKOTRAJNA IMOVINA (AOP 038+046+053+063)	037	22.141.553	24.728.951
I. ZALIHE (AOP 039 do 045)	038	0	0
1. Sirovine i materijal	039	0	0
2. Proizvodnja u tijeku	040	0	0
3. Gotovi proizvodi	041	0	0
4. Trgovačka roba	042	0	0
5. Predujmovi za zalihe	043	0	0
6. Dugotrajna imovina namijenjena prodaji	044	0	0
7. Biološka imovina	045	0	0
II. POTRAŽIVANJA (AOP 047 do 052)	046	5.985.904	7.057.187
1. Potraživanja od poduzetnika unutar grupe	047	0	0
2. Potraživanja od društava povezanih sudjelujućim interesom	048	0	0
3. Potraživanja od kupaca	049	2.561.787	3.173.497
4. Potraživanja od zaposlenika i članova poduzetnika	050	0	0
5. Potraživanja od države i drugih institucija	051	665.671	898.788
6. Ostala potraživanja	052	2.758.446	2.984.902
III. KRATKOTRAJNA FINANCIJSKA IMOVINA (AOP 054 do 062)	053	0	0
1. Ulaganja u udjele (dionice) poduzetnika unutar grupe	054	0	0
2. Ulaganja u ostale vrijednosne papire poduzetnika unutar grupe	055	0	0
3. Dani zajmovi, depoziti i slično poduzetnicima unutar grupe	056	0	0
4. Ulaganja u udjele (dionice) društava povezanih sudjelujućim interesom	057	0	0
5. Ulaganja u ostale vrijednosne papire društava povezanih sudjelujućim interesom	058	0	0
6. Dani zajmovi, depoziti i slično društvima povezanim sudjelujućim interesom	059	0	0
7. Ulaganja u vrijednosne papire	060	0	0
8. Dani zajmovi, depoziti i slično	061	0	0
9. Ostala financijska imovina	062	0	0
IV. NOVAC U BANC I BLAGAJNI	063	16.155.649	17.671.764
D) PLAĆENI TROŠKOVI BUDUĆEG RAZDOBLJA I OBRAČUNATI PRIHODI	064	500.254	408.029
E) UKUPNO AKTIVA (AOP 001+002+037+064)	065	165.836.007	169.172.470
F) IZVANBILANČNI ZAPISI	066	0	0





# Rezultati društva - konsolidirani

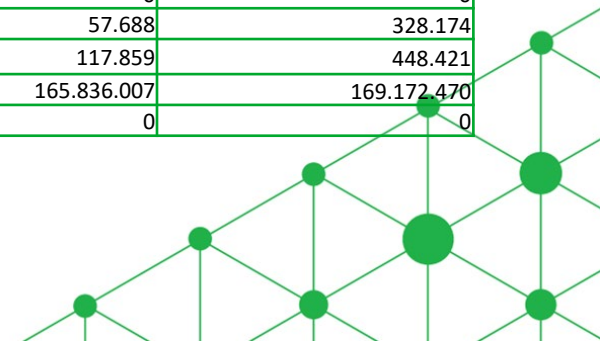
PROFESSIO ENERGIA d.d. – BILANCA

Naziv pozicije	AOP oznaka	Zadnji dan prethodne poslovne godine	Na izvještajni datum tekućeg razdoblja
1	2	3	4
<b>PASIVA</b>			
A) KAPITAL I REZERVE (AOP 068 do 070+076+077+083+086+089)	067	88.866.464	91.793.094
I. TEMELJNI (UPISANI) KAPITAL	068	34.722.596	34.722.595
II. KAPITALNE REZERVE	069	45.066.335	45.066.335
III. REZERVE IZ DOBITI (AOP 071+072-073+074+075)	070	321.793	326.295
1. Zakonske rezerve	071	326.285	326.285
2. Rezerve za vlastite dionice	072	0	0
3. Vlastite dionice i udjeli (odbitna stavka)	073	0	0
4. Statutarne rezerve	074	0	0
5. Ostale rezerve	075	-4.492	10
IV. REVALORIZACIJSKE REZERVE	076	0	0
V. REZERVE FER VRIJEDNOSTI (AOP 078 do 082)	077	0	0
1. Fer vrijednost financijske imovine kroz ostalu sveobuhvatnu dobit (tj. raspoložive za prodaju)	078	0	0
2. Učinkoviti dio zaštite novčanih tokova	079	0	0
3. Učinkoviti dio zaštite neto ulaganja u inozemstvu	080	0	0
4. Ostale rezerve fer vrijednosti	081	0	0
5. Tečajne razlike iz preračuna inozemnog poslovanja (konsolidacija)	082	0	0
VI. ZADRŽANA DOBIT ILI PRENESENI GUBITAK (AOP 084-085)	083	1.165.537	8.751.234
1. Zadržana dobit	084	1.236.579	8.968.653
2. Preneseni gubitak	085	71.042	217.419
VII. DOBIT ILI GUBITAK POSLOVNE GODINE (AOP 087-088)	086	7.590.203	2.926.635
1. Dobit poslovne godine	087	7.590.203	2.926.635
2. Gubitak poslovne godine	088	0	0
VIII. MANJINSKI (NEKONTROLIRAJUĆI) INTERES	089	0	0
B) REZERVIRANJA (AOP 091 do 096)	090	22.792	22.792
1. Rezerviranja za mirovine, otpremnine i slične obveze	091	0	0
2. Rezerviranja za porezne obveze	092	0	0
3. Rezerviranja za započete sudske sporove	093	0	0
4. Rezerviranja za troškove obnavljanja prirodnih bogatstava	094	0	0
5. Rezerviranja za troškove u jamstvenim rokovima	095	0	0
6. Druga rezerviranja	096	22.792	22.792

# Rezultati društva - konsolidirani

PROFESSIO ENERGIA d.d. – BILANCA

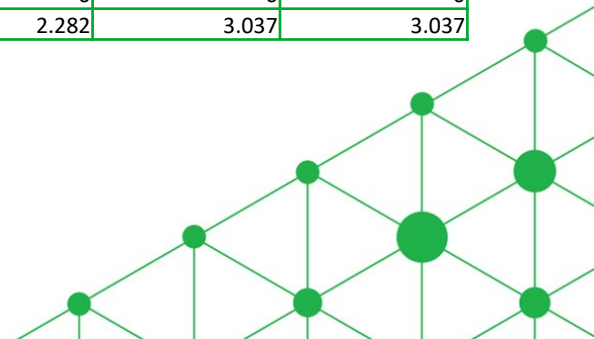
Naziv pozicije	AOP oznaka	Zadnji dan prethodne poslovne godine	Na izvještajni datum tekućeg razdoblja
1	2	3	4
<b>PASIVA</b>			
C) DUGOROČNE OBVEZE (AOP 098 do 108)	097	64.562.499	64.357.954
1. Obveze prema poduzetnicima unutar grupe	098	0	0
2. Obveze za zajmove, depozite i slično poduzetnika unutar grupe	099	0	0
3. Obveze prema društvima povezanim sudjelujućim interesom	100	0	0
4. Obveze za zajmove, depozite i slično društava povezanih sudjelujućim interesom	101	0	0
5. Obveze za zajmove, depozite i slično	102	0	0
6. Obveze prema bankama i drugim financijskim institucijama	103	55.674.102	55.674.102
7. Obveze za predujmove	104	0	0
8. Obveze prema dobavljačima	105	0	0
9. Obveze po vrijednosnim papirima	106	0	0
10. Ostale dugoročne obveze	107	83.654	74.415
11. Odgođena porezna obveza	108	8.804.743	8.609.437
D) KRATKOROČNE OBVEZE (AOP 110 do 123)	109	12.266.393	12.550.209
1. Obveze prema poduzetnicima unutar grupe	110	0	0
2. Obveze za zajmove, depozite i slično poduzetnika unutar grupe	111	0	0
3. Obveze prema društvima povezanim sudjelujućim interesom	112	796.337	796.337
4. Obveze za zajmove, depozite i slično društava povezanih sudjelujućim interesom	113	0	0
5. Obveze za zajmove, depozite i slično	114	0	0
6. Obveze prema bankama i drugim financijskim institucijama	115	9.928.028	9.926.996
7. Obveze za predujmove	116	0	0
8. Obveze prema dobavljačima	117	733.291	44.746
9. Obveze po vrijednosnim papirima	118	0	0
10. Obveze prema zaposlenicima	119	16.664	24.613
11. Obveze za poreze, doprinose i sličana davanja	120	734.385	1.429.343
12. Obveze s osnove udjela u rezultatu	121	0	0
13. Obveze po osnovi dugotrajne imovine namijenjene prodaji	122	0	0
14. Ostale kratkoročne obveze	123	57.688	328.174
E) ODGOĐENO PLAĆANJE TROŠKOVA I PRIHOD BUDUĆEGA RAZDOBLJA	124	117.859	448.421
F) UKUPNO – PASIVA (AOP 067+088+095+107+122)	125	165.836.007	169.172.470
G) IZVANBILANČNI ZAPISI	126	0	0



# Rezultati društva - konsolidirani

PROFESSIO ENERGIA d.d. – RAČUN DOBITI I GUBITKA

Naziv pozicije	AOP oznaka	Isto razdoblje prethodne godine		Tekuće razdoblje	
		Kumulativ	Tromjesečje	Kumulativ	Tromjesečje
1	2	3	4	5	6
I. POSLOVNI PRIHODI (AOP 002 do 006)	001	5.520.719	5.520.719	5.540.259	5.540.259
1. Prihodi od prodaje s poduzetnicima unutar grupe	002	0	0	0	0
2. Prihodi od prodaje (izvan grupe)	003	5.518.092	5.518.092	5.539.961	5.539.961
3. Prihodi na temelju upotrebe vlastitih proizvoda, robe i usluga	004	637	637	298	298
4. Ostali poslovni prihodi s poduzetnicima unutar grupe	005	0	0	0	0
5. Ostali poslovni prihodi (izvan grupe)	006	1.990	1.990	0	0
II. POSLOVNI RASHODI (AOP 08+009+013+017+018+019+022+029)	007	2.993.143	2.993.143	3.533.896	3.533.896
1. Promjene vrijednosti zaliha proizvodnje u tijeku i gotovih proizvoda	008	0	0	0	0
2. Materijalni troškovi (AOP 010 do 012)	009	924.725	924.725	1.209.632	1.209.632
a) Troškovi sirovina i materijala	010	1.683	1.683	2.818	2.818
b) Troškovi prodane robe	011	0	0	0	0
c) Ostali vanjski troškovi	012	923.042	923.042	1.206.814	1.206.814
3. Troškovi osoblja (AOP 014 do 016)	013	61.013	61.013	106.302	106.302
a) Neto plaće i nadnice	014	35.538	35.538	60.541	60.541
b) Troškovi poreza i doprinosa iz plaća	015	16.834	16.834	30.707	30.707
c) Doprinosi na plaće	016	8.641	8.641	15.054	15.054
4. Amortizacija	017	1.911.025	1.911.025	2.104.224	2.104.224
5. Ostali troškovi	018	94.098	94.098	110.701	110.701
6. Vrijednosna usklađenja (AOP 020+021)	019	0	0	0	0
a) dugotrajne imovine osim financijske imovine	020	0	0	0	0
b) kratkotrajne imovine osim financijske imovine	021	0	0	0	0
7. Rezerviranja (AOP 023 do 028)	022	0	0	0	0
a) Rezerviranja za mirovine, otpremnine i slične obveze	023	0	0	0	0
b) Rezerviranja za porezne obveze	024	0	0	0	0
c) Rezerviranja za započete sudske sporove	025	0	0	0	0
d) Rezerviranja za troškove obnavljanja prirodnih bogatstava	026	0	0	0	0
e) Rezerviranja za troškove u jamstvenim rokovima	027	0	0	0	0
f) Druga rezerviranja	028	0	0	0	0
8. Ostali poslovni rashodi	029	2.282	2.282	3.037	3.037



# Rezultati društva - konsolidirani

PROFESSIO ENERGIA d.d. – RAČUN DOBITI I GUBITKA

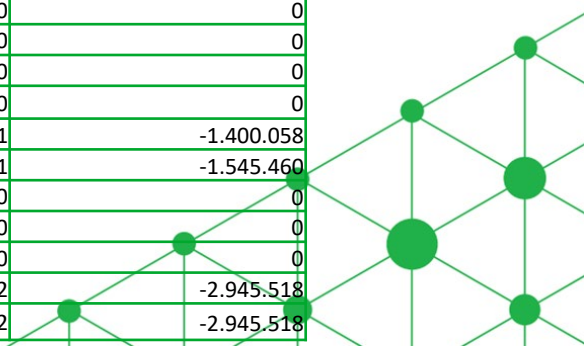
Naziv pozicije	AOP oznaka	Isto razdoblje prethodne godine		Tekuće razdoblje	
		Kumulativ	Tromjesečje	Kumulativ	Tromjesečje
1	2	3	4	5	6
III. FINANCIJSKI PRIHODI (AOP 031 do 040)	030	2	2	481	481
1. Prihodi od ulaganja u udjele (dionice) poduzetnika unutar grupe	031	0	0	0	0
2. Prihodi od ulaganja u udjele (dionice) društava povezanih sudjelujućim interesima	032	0	0	0	0
3. Prihodi od ostalih dugotrajnih financijskih ulaganja i zajmova poduzetnicima unutar grupe	033	0	0	0	0
4. Ostali prihodi s osnove kamata iz odnosa s poduzetnicima unutar grupe	034	0	0	0	0
5. Tečajne razlike i ostali financijski prihodi iz odnosa s poduzetnicima unutar grupe	035	0	0	0	0
6. Prihodi od ostalih dugotrajnih financijskih ulaganja i zajmova	036	0	0	0	0
7. Ostali prihodi s osnove kamata	037	1	1	481	481
8. Tečajne razlike i ostali financijski prihodi	038	1	1	0	0
9. Nerealizirani dobiti (prihodi) od financijske imovine	039	0	0	0	0
10. Ostali financijski prihodi	040	0	0	0	0
IV. FINANCIJSKI RASHODI (AOP 042 do 048)	041	309.856	309.856	271.513	271.513
1. Rashodi s osnove kamata i slični rashodi s poduzetnicima unutar grupe	042	0	0	0	0
2. Tečajne razlike i drugi rashodi s poduzetnicima unutar grupe	043	0	0	0	0
3. Rashodi s osnove kamata i slični rashodi	044	306.035	306.035	271.513	271.513
4. Tečajne razlike i drugi rashodi	045	484	484	0	0
5. Nerealizirani gubici (rashodi) od financijske imovine	046	0	0	0	0
6. Vrijednosna usklađenja financijske imovine (neto)	047	0	0	0	0
7. Ostali financijski rashodi	048	3.337	3.337	0	0
V. UDIO U DOBITI OD DRUŠTAVA POVEZANIH SUDJELUJUĆIM INTERESOM	049	0	0	0	0
VI. UDIO U DOBITI OD ZAJEDNIČKIH POTHVATA	050	1.107.357	1.107.357	1.545.458	1.545.458
VII. UDIO U GUBITKU OD DRUŠTAVA POVEZANIH SUDJELUJUĆIM INTERESOM	051	0	0	0	0
VIII. UDIO U GUBITKU OD ZAJEDNIČKIH POTHVATA	052	0	0	0	0
IX. UKUPNI PRIHODI (AOP 001+030+049+050)	053	6.628.078	6.628.078	7.086.198	7.086.198
X. UKUPNI RASHODI (AOP 007+041+051+052)	054	3.302.999	3.302.999	3.805.409	3.805.409
XI. DOBIT ILI GUBITAK PRIJE OPOREZIVANJA (AOP 053-054)	055	3.325.079	3.325.079	3.280.789	3.280.789
1. Dobit prije oporezivanja (AOP 053-054)	056	3.325.079	3.325.079	3.280.789	3.280.789
2. Gubitak prije oporezivanja (AOP 054-053)	057	0	0	0	0
XII. POREZ NA DOBIT	058	479.988	479.988	354.154	354.154
XIII. DOBIT ILI GUBITAK RAZDOBLJA (AOP 055-)	059	2.845.091	2.845.091	2.926.635	2.926.635
1. Dobit razdoblja (AOP 179-182)	060	2.845.091	2.845.091	2.926.635	2.926.635
2. Gubitak razdoblja (AOP 182-179)	061	0	0	0	0



# Rezultati društva - konsolidirani

PROFESSIO ENERGIA d.d. – IZVJEŠTAJ O NOVČANOM TOKU – INDIRECTNA METODA

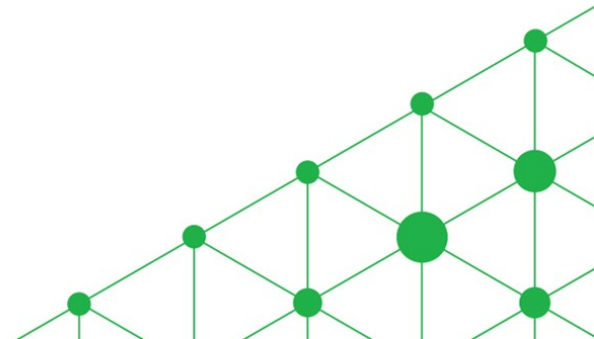
Naziv pozicije	AOP oznaka	Isto razdoblje prethodne godine	Tekuće razdoblje
1	2	3	4
<b>Novčani tokovi od poslovnih aktivnosti</b>			
1. Dobit prije oporezivanja	001	3.325.079	3.280.789
2. Usklađenja (AOP 003 do 010):	002	1.911.025	2.104.224
a) Amortizacija	003	1.911.025	2.104.224
b) Dobici i gubici od prodaje i vrijednosna usklađenja dugotrajne materijalne i nematerijalne imovine	004	0	0
c) Dobici i gubici od prodaje i nerealizirani dobiti i gubici i vrijednosno usklađenje financijske imovine	005	0	0
d) Prihodi od kamata i dividendi	006	0	0
e) Rashodi od kamata	007	0	0
f) Rezerviranja	008	0	0
g) Tečajne razlike (nerealizirane)	009	0	0
h) Ostala usklađenja za nenovčane transakcije i nerealizirane dobitke i gubitke	010	0	0
I. Povećanje ili smanjenje novčanih tokova prije promjena u radnom kapitalu (AOP 001+002)	011	5.236.104	5.385.013
3. Promjene u radnom kapitalu (AOP 013 do 016)	012	888.222	-914.141
a) Povećanje ili smanjenje kratkoročnih obveza	013	217.740	-70.340
b) Povećanje ili smanjenje kratkotrajnih potraživanja	014	725.685	-1.071.284
c) Povećanje ili smanjenje zaliha	015	0	0
d) Ostala povećanja ili smanjenja radnog kapitala	016	-55.203	227.483
II. Novac iz poslovanja (AOP 011+012)	017	6.124.326	4.470.872
4. Novčani izdaci za kamate	018	0	0
5. Plaćeni porez na dobit	019	0	0
A) NETO NOVČANI TOKOVI OD POSLOVNIH AKTIVNOSTI (AOP 017 do 019)	020	6.124.326	4.470.872
<b>Novčani tokovi od investicijskih Aktivnosti</b>			
1. Novčani primici od prodaje dugotrajne materijalne i nematerijalne imovine	021	0	0
2. Novčani primici od prodaje financijskih instrumenata	022	0	0
3. Novčani primici od kamata	023	0	0
4. Novčani primici od dividendi	024	0	0
5. Novačani primici s osnove povrata danih zajmova i štednih uloga	025	0	0
6. Ostali novčani primici od investicijskih aktivnosti	026	0	0
III. Ukupno novčani primici od investicijskih aktivnosti (AOP 021 do 026)	027	0	0
1. Novčani izdaci za kupnju dugotrajne materijalne i nematerijalne imovine	028	-171.951	-1.400.058
2. Novčani izdaci za stjecanje financijskih instrumenata	029	-441.951	-1.545.460
3. Novačani izdaci s osnove danih zajmova i štednih uloga za razdoblje	030	0	0
4. Stjecanje ovisnog društva, umanjeno za stečeni novac	031	0	0
5. Ostali novčani izdaci od investicijskih aktivnosti	032	0	0
IV. Ukupno novčani izdaci od investicijskih aktivnosti (AOP 028 do 032)	033	-613.902	-2.945.518
B) NETO NOVČANI TOKOVI OD INVESTICIJSKIH AKTIVNOSTI (AOP 027+033)	034	-613.902	-2.945.518



# Rezultati društva - konsolidirani

PROFESSIO ENERGIA d.d. – IZVJEŠTAJ O NOVČANOM TOKU – INDIRECTNA METODA

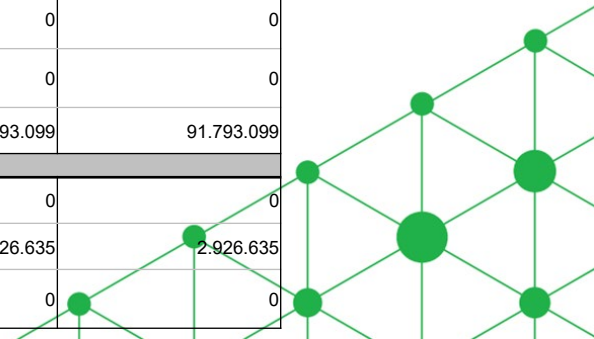
Naziv pozicije	AOP oznaka	Isto razdoblje prethodne godine	Tekuće razdoblje
1	2	3	4
<b>Novčani tokovi od financijskih aktivnosti</b>			
1. Novčani primici od povećanja temeljnog (upisanog) kapitala	035	0	0
2. Novčani primici od izdavanja vlasničkih i dužničkih financijskih instrumenata	036	0	0
3. Novčani primici od glavnice kredita, pozajmica i drugih posudbi	037	0	0
4. Ostali novčani primici od financijskih aktivnosti	038	121.900	0
V. Ukupno novčani primici od financijskih aktivnosti (AOP 035 do 038)	039	121.900	0
1. Novčani izdaci za otplatu glavnice kredita, pozajmica i drugih posudbi i dužničkih financijskih instrumenata	040	0	0
2. Novčani izdaci za isplatu dividendi	041	0	0
3. Novčani izdaci za financijski najam	042	0	0
4. Novčani izdaci za otkup vlastitih dionica i smanjenje temeljnog (upisanog) kapitala	043	0	0
5. Ostali novčani izdaci od financijskih aktivnosti	044	0	-9.239
VI. Ukupno novčani izdaci od financijskih aktivnosti (AOP 040 do 044)	045	0	-9.239
C) NETO NOVČANI TOKOVI OD FINACIJSKIH AKTIVNOSTI (AOP 039+045)	046	121.900	-9.239
1. Nerealizirane tečajne razlike po novcu i novčanim ekvivalentima	047	-70.947	0
D) NETO POVEĆANJE ILI SMANJENJE NOVČANIH TOKOVA (AOP 020+034+046+047)	048	5.561.377	1.516.115
E) NOVAC I NOVČANI EKVIVALENTI NA POČETKU RAZDOBLJA	049	5.729.978	16.155.649
F) NOVAC I NOVČANI EKVIVALENTI NA KRAJU RAZDOBLJA (AOP 048+049)	050	11.291.355	17.671.764



# Rezultati društva - konsolidirani

PROFESSIO ENERGIA d.d. – IZVJEŠTAJ O PROMJENAMA KAPITALA

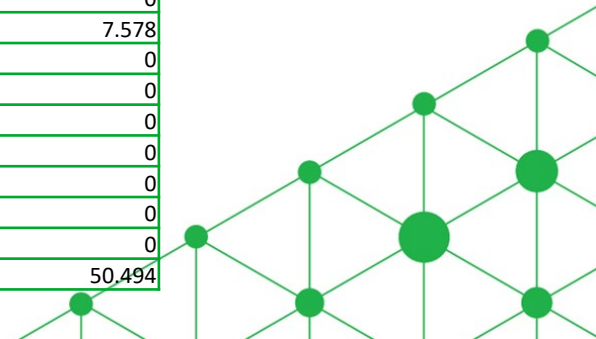
Opis pozicije   radi jednostavnosti prikaza iskazane su samo pozicije s numeričkom vrijednosti (većom od 0)	Raspodjeljivo imateljima kapitala matice								Ukupno kapital i rezerve
	Temeljni (upisani) kapital	Kapitalne rezerve	Zakonske rezerve	Ostale rezerve	Revalorizacijske rezerve	Zadržana dobit / preneseni gubitak	Dobit / gubitak poslovne godine	Ukupno raspodjeljivo imateljima kapitala matice	
<b>Prethodno razdoblje</b>									
Stanje na dan početka prethodne poslovne godine	30.077.298	35.775.738	210.605	10	0	2.639.589	2.256.056	70.959.296	70.959.296
Stanje na dan početka prethodne poslovne godine (prepravljeno) (AOP 01 do 03)	30.077.298	35.775.738	210.605	10	0	2.639.589	2.256.056	70.959.296	70.959.296
Dobit/gubitak razdoblja	0	0	0	0	0	0	7.590.203	7.590.203	7.590.203
Ostale nevlasničke promjene kapitala	0	0	0	-4.661	0	0	0	-4.661	-4.661
Uplate članova/dioničara	4.645.298	9.290.597	0	0	0	0	0	13.935.895	13.935.895
Isplata udjela u dobiti/dividende	0	0	0	0	0	-3.614.269	0	-3.614.269	-3.614.269
Prijenos u pozicije rezervi po godišnjem rasporedu	0	0	115.680	159	0	2.140.217	-2.256.056	0	0
Stanje na zadnji dan izvještajnog razdoblja prethodne poslovne godine (04 do 22)	34.722.596	45.066.335	326.285	-4.492	0	1.165.537	7.590.203	88.866.559	88.866.559
<b>DODATAK IZVJEŠTAJU O PROMJENAMA KAPITALA (popunjava poduzetnik obveznik primjene MSFI-a)</b>									
I. OSTALA SVEOBUHvatNA DOBIT PRETHODNOG RAZDOBLJA, UMANJENO ZA POREZE (AOP 06 do 14)	0	0	0	-4.661	0	0	0	0	0
II. SVEOBUHvatNA DOBIT ILI GUBITAK PRETHODNOG RAZDOBLJA (AOP 05+24)	0	0	0	-4.661	0	0	7.590.203	7.585.637	7.585.637
III. TRANSAKCIJE S VLASNICIMA PRETHODNOG RAZDOBLJA PRIZNATE DIREKTNO U KAPITALU (AOP 15 do 22)	4.645.298	9.290.597	115.680	159	0	-1.474.052	-2.256.056	10.321.626	10.321.626
<b>Tekuće razdoblje</b>									
Stanje na dan početka tekuće poslovne godine	34.722.596	45.066.336	326.286	-4.661	0	8.755.740	0	88.866.464	88.866.464
Stanje na dan početka tekuće poslovne godine (prepravljeno) (AOP 28 do 30)	34.722.596	45.066.336	326.286	-4.661	0	8.755.740	0	88.866.464	88.866.464
Ostale nevlasničke promjene kapitala	0	0	0	4.506	0	-4.506	0	0	0
Uplate članova dioničara	0	0	0	0	0	0	0	0	0
Dobit /gubitak razdoblja	0	0	0	0	0	0	2.926.635	2.926.635	2.926.635
Isplata Udjela u dobiti/dividende	0	0	0	0	0	0	0	0	0
Prijenos po godišnjem rasporedu	0	0	0	0	0	0	0	0	0
Stanje na zadnji dan izvještajnog razdoblja tekuće poslovne godine (AOP 31 do 50)	34.722.596	45.066.336	326.286	14	0	8.751.234	2.926.635	91.793.099	91.793.099
<b>DODATAK IZVJEŠTAJU O PROMJENAMA KAPITALA (popunjava poduzetnik obveznik primjene MSFI-a)</b>									
I. OSTALA SVEOBUHvatNA DOBIT TEKUĆEG RAZDOBLJA, UMANJENO ZA POREZE (AOP 32 do 40)	0	0	0	4.506	0	-4.506	0	0	0
II. SVEOBUHvatNA DOBIT ILI GUBITAK TEKUĆEG RAZDOBLJA (AOP 31 + 50)	0	0	0	4.506	0	-4.506	2.926.635	2.926.635	2.926.635
III. TRANSAKCIJE S VLASNICIMA TEKUĆEG RAZDOBLJA PRIZNATE DIREKTNO U KAPITALU (AOP 42 do 50)	0	0	0	0	0	0	0	0	0



# Rezultati društva - nekonsolidirani

PROFESSIO ENERGIA d.d. – BILANCA

Naziv pozicije	AOP oznaka	Zadnji dan prethodne poslovne godine	Na izvještajni datum tekućeg razdoblja
1	2	3	4
<b>AKTIVA</b>			
A) POTRAŽIVANJA ZA UPISANI A NEUPLAĆENI KAPITAL	001	0	0
B) DUGOTRAJNA IMOVINA (AOP 003+010+020+031+036)	002	93.188.176	94.784.741
I. NEMATERIJALNA IMOVINA (AOP 004 do 009)	003	127.888	116.912
1. Izdaci za razvoj	004	0	0
2. Koncesije, patenti, licencije, robne i uslužne marke, softver i ostala prava	005	9.157	7.262
3. Goodwill	006	0	0
4. Predujmovi za nabavu nematerijalne imovine	007	0	0
5. Nematerijalna imovina u pripremi	008	0	0
6. Ostala nematerijalna imovina	009	118.731	109.650
II. MATERIJALNA IMOVINA (AOP 011 do 019)	010	457.323	519.406
1. Zemljište	011	0	0
2. Građevinski objekti	012	0	0
3. Postrojenja i oprema	013	2.815	4.416
4. Alati, pogonski inventar i transportna imovina	014	0	0
5. Biološka imovina	015	0	0
6. Predujmovi za materijalnu imovinu	016	0	0
7. Materijalna imovina u pripremi	017	454.508	514.990
8. Ostala materijalna imovina	018	0	0
9. Ulaganje u nekretnine	019	0	0
III. DUGOTRAJNA FINACIJSKA IMOVINA (AOP 021 do 030)	020	92.552.471	94.097.929
1. Ulaganja u udjele (dionice) poduzetnika unutar grupe	021	80.334.395	81.879.853
2. Ulaganja u ostale vrijednosne papire poduzetnika unutar grupe	022	0	0
3. Dani zajmova, depoziti i slično poduzetnicima unutar grupe	023	12.210.498	12.210.498
4. Ulaganja u udjele (dionice) društava povezanih sudjelujućim interesom	024	0	0
5. Ulaganja u ostale vrijednosne papire društava povezanih sudjelujućim interesom	025	0	0
6. Dani zajmova, depoziti i slično društvima povezanim sudjelujućim interesom	026	0	0
7. Ulaganja u vrijednosne papire	027	0	0
8. Dani zajmova, depoziti i slično	028	7.578	7.578
9. Ostala ulaganja koja se obračunavaju metodom udjela	029	0	0
10. Ostala dugotrajna financijska imovina	030	0	0
IV. POTRAŽIVANJA (AOP 032 do 035)	031	0	0
1. Potraživanja od poduzetnika unutar grupe	032	0	0
2. Potraživanja od društava povezanih sudjelujućim interesom	033	0	0
3. Potraživanja od kupaca	034	0	0
4. Ostala potraživanja	035	0	0
V. ODGOĐENA POREZNA IMOVINA	036	50.494	50.494

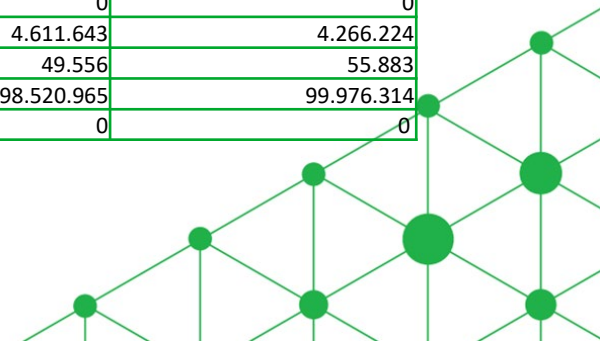




# Rezultati društva - nekonsolidirani

PROFESSIO ENERGIA d.d. – BILANCA

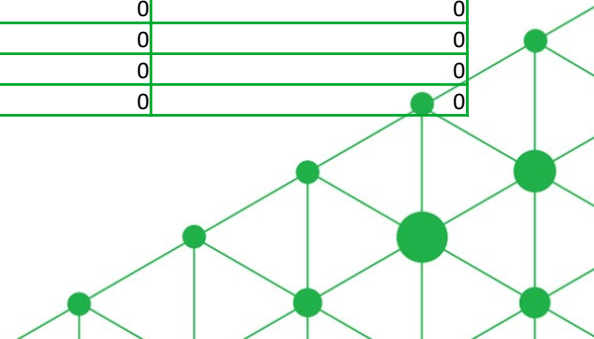
Naziv pozicije	AOP oznaka	Zadnji dan prethodne poslovne godine	Na izvještajni datum tekućeg razdoblja
1	2	3	4
<b>AKTIVA</b>			
V. ODGOĐENA POREZNA IMOVINA	036	50.494	50.494
C) KRATKOTRAJNA IMOVINA (AOP 038+046+053+063)	037	5.283.233	5.135.690
I. ZALIHE (AOP 039 do 045)	038	0	0
1. Sirovine i materijal	039	0	0
2. Proizvodnja u tijeku	040	0	0
3. Gotovi proizvodi	041	0	0
4. Trgovačka roba	042	0	0
5. Predujmovi za zalihe	043	0	0
6. Dugotrajna imovina namijenjena prodaji	044	0	0
7. Biološka imovina	045	0	0
II. POTRAŽIVANJA (AOP 047 do 052)	046	659.935	785.551
1. Potraživanja od poduzetnika unutar grupe	047	373.216	494.206
2. Potraživanja od društava povezanih sudjelujućim interesom	048	0	0
3. Potraživanja od kupaca	049	0	0
4. Potraživanja od zaposlenika i članova poduzetnika	050	0	0
5. Potraživanja od države i drugih institucija	051	173.360	178.042
6. Ostala potraživanja	052	113.359	113.303
III. KRATKOTRAJNA FINANCIJSKA IMOVINA (AOP 054 do 062)	053	11.655	83.915
1. Ulaganja u udjele (dionice) poduzetnika unutar grupe	054	0	0
2. Ulaganja u ostale vrijednosne papire poduzetnika unutar grupe	055	0	0
3. Dani zajmova, depoziti i slično poduzetnicima unutar grupe	056	11.655	83.915
4. Ulaganja u udjele (dionice) društava povezanih sudjelujućim interesom	057	0	0
5. Ulaganja u ostale vrijednosne papire društava povezanih sudjelujućim interesom	058	0	0
6. Dani zajmova, depoziti i slično društvima povezanim sudjelujućim interesom	059	0	0
7. Ulaganja u vrijednosne papire	060	0	0
8. Dani zajmova, depoziti i slično	061	0	0
9. Ostala financijska imovina	062	0	0
IV. NOVAC U BANC I BLAGAJNI	063	4.611.643	4.266.224
D) PLAĆENI TROŠKOVI BUDUĆEG RAZDOBLJA I OBRAČUNATI PRIHODI	064	49.556	55.883
E) UKUPNO AKTIVA (AOP 001+002+037+064)	065	98.520.965	99.976.314
F) IZVANBILANČNI ZAPISI	066	0	0



# Rezultati društva - nekonsolidirani

PROFESSIO ENERGIA d.d. – BILANCA

Naziv pozicije	AOP oznaka	Zadnji dan prethodne poslovne godine	Na izvještajni datum tekućeg razdoblja
1	2	3	4
<b>PASIVA</b>			
A) KAPITAL I REZERVE (AOP 068 do 070+076+077+083+086+089)	067	88.969.994	90.439.631
I. TEMELJNI (UPISANI) KAPITAL	068	34.722.596	34.722.596
II. KAPITALNE REZERVE	069	45.066.335	45.066.335
III. REZERVE IZ DOBITI (AOP 071+072-073+074+075)	070	322.033	326.295
1. Zakonske rezerve	071	326.285	326.285
2. Rezerve za vlastite dionice	072	0	0
3. Vlastite dionice i udjeli (odbitna stavka)	073	0	0
4. Statutarne rezerve	074	0	0
5. Ostale rezerve	075	-4.252	10
IV. REVALORIZACIJSKE REZERVE	076	0	0
V. REZERVE FER VRIJEDNOSTI (AOP 078 do 082)	077	0	0
1. Fer vrijednost financijske imovine kroz ostalu sveobuhvatnu dobit (tj. raspoložive za prodaju)	078	0	0
2. Učinkoviti dio zaštite novčanih tokova	079	0	0
3. Učinkoviti dio zaštite neto ulaganja u inozemstvu	080	0	0
4. Ostale rezerve fer vrijednosti	081	0	0
5. Tečajne razlike iz preračuna inozemnog poslovanja (konsolidacija)	082	0	0
VI. ZADRŽANA DOBIT ILI PRENESENI GUBITAK (AOP 084-085)	083	884.412	8.854.764
1. Zadržana dobit	084	884.412	8.854.764
2. Preneseni gubitak	085	0	0
VII. DOBIT ILI GUBITAK POSLOVNE GODINE (AOP 087-088)	086	7.974.618	1.469.641
1. Dobit poslovne godine	087	7.974.618	1.469.641
2. Gubitak poslovne godine	088	0	0
VIII. MANJINSKI (NEKONTROLIRAJUĆI) INTERES	089	0	0
B) REZERVIRANJA (AOP 091 do 096)	090	0	0
1. Rezerviranja za mirovine, otpremnine i slične obveze	091	0	0
2. Rezerviranja za porezne obveze	092	0	0
3. Rezerviranja za započete sudske sporove	093	0	0
4. Rezerviranja za troškove obnavljanja prirodnih bogatstava	094	0	0
5. Rezerviranja za troškove u jamstvenim rokovima	095	0	0
6. Druga rezerviranja	096	0	0



# Rezultati društva - nekonsolidirani

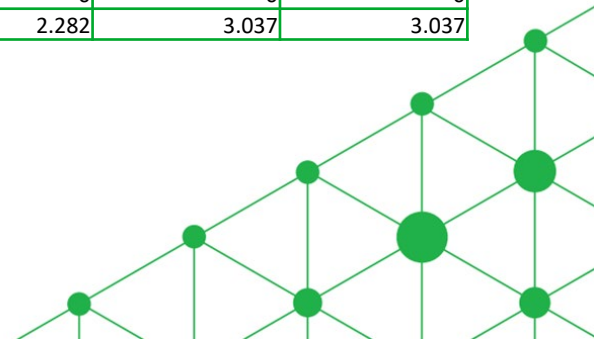
PROFESSIO ENERGIA d.d. – BILANCA

Naziv pozicije	AOP oznaka	Zadnji dan prethodne poslovne godine	Na izvještajni datum tekućeg razdoblja
1	2	3	4
<b>PASIVA</b>			
C) DUGOROČNE OBVEZE (AOP 098 do 108)	097	7.223.387	7.214.148
1. Obveze prema poduzetnicima unutar grupe	098	0	0
2. Obveze za zajmove, depozite i slično poduzetnika unutar grupe	099	0	0
3. Obveze prema društvima povezanim sudjelujućim interesom	100	0	0
4. Obveze za zajmove, depozite i slično društava povezanih sudjelujućim interesom	101	0	0
5. Obveze za zajmove, depozite i slično	102	0	0
6. Obveze prema bankama i drugim financijskim institucijama	103	7.139.733	7.139.733
7. Obveze za predujmove	104	0	0
8. Obveze prema dobavljačima	105	0	0
9. Obveze po vrijednosnim papirima	106	0	0
10. Ostale dugoročne obveze	107	83.654	74.415
11. Odgođena porezna obveza	108	0	0
D) KRATKOROČNE OBVEZE (AOP 110 do 123)	109	2.327.584	2.322.535
1. Obveze prema poduzetnicima unutar grupe	110	0	0
2. Obveze za zajmove, depozite i slično poduzetnika unutar grupe	111	0	0
3. Obveze prema društvima povezanim sudjelujućim interesom	112	796.337	796.337
4. Obveze za zajmove, depozite i slično društava povezanih sudjelujućim interesom	113	0	0
5. Obveze za zajmove, depozite i slično	114	0	0
6. Obveze prema bankama i drugim financijskim institucijama	115	1.431.714	1.430.682
7. Obveze za predujmove	116	0	0
8. Obveze prema dobavljačima	117	40.603	15.268
9. Obveze po vrijednosnim papirima	118	0	0
10. Obveze prema zaposlenicima	119	16.664	24.613
11. Obveze za poreze, doprinose i sličana davanja	120	8.468	21.875
12. Obveze s osnove udjela u rezultatu	121	0	0
13. Obveze po osnovi dugotrajne imovine namijenjene prodaji	122	0	0
14. Ostale kratkoročne obveze	123	33.798	33.760
E) ODGOĐENO PLAĆANJE TROŠKOVA I PRIHOD BUDUĆEGA RAZDOBLJA	124	0	0
F) UKUPNO – PASIVA (AOP 067+090+097+109+124)	125	98.520.965	99.976.314
G) IZVANBILANČNI ZAPISI	126	0	0

# Rezultati društva - nekonsolidirani

PROFESSIO ENERGIA d.d. – RAČUN DOBITI I GUBITKA

Naziv pozicije	AOP oznaka	Isto razdoblje prethodne godine		Tekuće razdoblje	
		Kumulativ	Tromjesečje	Kumulativ	Tromjesečje
1	2	3	4	5	6
I. POSLOVNI PRIHODI (AOP 002 do 006)	001	2.627	2.627	107.379	107.379
1. Prihodi od prodaje s poduzetnicima unutar grupe	002	0	0	105.090	105.090
2. Prihodi od prodaje (izvan grupe)	003	0	0	0	0
3. Prihodi na temelju upotrebe vlastitih proizvoda, robe i usluga	004	637	637	298	298
4. Ostali poslovni prihodi s poduzetnicima unutar grupe	005	0	0	1.991	1.991
5. Ostali poslovni prihodi (izvan grupe)	006	1.990	1.990	0	0
II. POSLOVNI RASHODI (AOP 08+009+013+017+018+019+022+029)	007	181.459	181.459	254.466	254.466
1. Promjene vrijednosti zaliha proizvodnje u tijeku i gotovih proizvoda	008	0	0	0	0
2. Materijalni troškovi (AOP 010 do 012)	009	89.216	89.216	100.913	100.913
a) Troškovi sirovina i materijala	010	1.650	1.650	2.818	2.818
b) Troškovi prodane robe	011	0	0	0	0
c) Ostali vanjski troškovi	012	87.566	87.566	98.095	98.095
3. Troškovi osoblja (AOP 014 do 016)	013	61.013	61.013	106.302	106.302
a) Neto plaće i nadnice	014	35.538	35.538	60.541	60.541
b) Troškovi poreza i doprinosa iz plaća	015	16.834	16.834	30.707	30.707
c) Doprinosi na plaće	016	8.641	8.641	15.054	15.054
4. Amortizacija	017	10.721	10.721	11.847	11.847
5. Ostali troškovi	018	18.227	18.227	32.367	32.367
6. Vrijednosna usklađenja (AOP 020+021)	019	0	0	0	0
a) dugotrajne imovine osim financijske imovine	020	0	0	0	0
b) kratkotrajne imovine osim financijske imovine	021	0	0	0	0
7. Rezerviranja (AOP 023 do 028)	022	0	0	0	0
a) Rezerviranja za mirovine, otpremnine i slične obveze	023	0	0	0	0
b) Rezerviranja za porezne obveze	024	0	0	0	0
c) Rezerviranja za započete sudske sporove	025	0	0	0	0
d) Rezerviranja za troškove obnavljanja prirodnih bogatstava	026	0	0	0	0
e) Rezerviranja za troškove u jamstvenim rokovima	027	0	0	0	0
f) Druga rezerviranja	028	0	0	0	0
8. Ostali poslovni rashodi	029	2.282	2.282	3.037	3.037



# Rezultati društva - nekonsolidirani

PROFESSIO ENERGIA d.d. – RAČUN DOBITI I GUBITKA

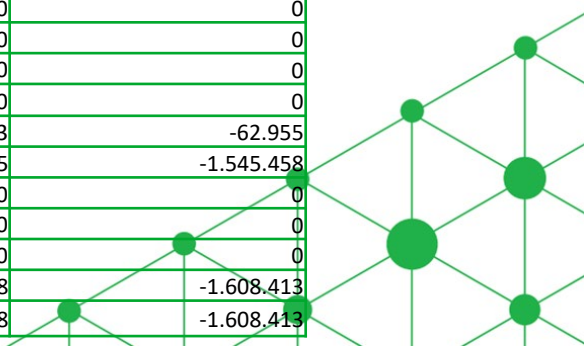
Naziv pozicije	AOP oznaka	Isto razdoblje prethodne godine		Tekuće razdoblje	
		Kumulativ	Tromjesečje	Kumulativ	Tromjesečje
1	2	3	4	5	6
III. FINANCIJSKI PRIHODI (AOP 031 do 040)	030	1.854.058	1.854.058	72.259	72.259
1. Prihodi od ulaganja u udjele (dionice) poduzetnika unutar grupe	031	1.854.056	1.854.056	0	0
2. Prihodi od ulaganja u udjele (dionice) društava povezanih sudjelujućim interesima	032	0	0	0	0
3. Prihodi od ostalih dugotrajnih financijskih ulaganja i zajmova poduzetnicima unutar grupe	033	0	0	0	0
4. Ostali prihodi s osnove kamata iz odnosa s poduzetnicima unutar grupe	034	0	0	72.259	72.259
5. Tečajne razlike i ostali financijski prihodi iz odnosa s poduzetnicima unutar grupe	035	0	0	0	0
6. Prihodi od ostalih dugotrajnih financijskih ulaganja i zajmova	036	0	0	0	0
7. Ostali prihodi s osnove kamata	037	1	1	0	0
8. Tečajne razlike i ostali financijski prihodi	038	1	1	0	0
9. Nerealizirani dobiti (prihodi) od financijske imovine	039	0	0	0	0
10. Ostali financijski prihodi	040	0	0	0	0
IV. FINANCIJSKI RASHODI (AOP 042 do 048)	041	558	558	989	989
1. Rashodi s osnove kamata i slični rashodi s poduzetnicima unutar grupe	042	0	0	0	0
2. Tečajne razlike i drugi rashodi s poduzetnicima unutar grupe	043	0	0	0	0
3. Rashodi s osnove kamata i slični rashodi	044	298	298	989	989
4. Tečajne razlike i drugi rashodi	045	260	260	0	0
5. Nerealizirani gubici (rashodi) od financijske imovine	046	0	0	0	0
6. Vrijednosna usklađenja financijske imovine (neto)	047	0	0	0	0
7. Ostali financijski rashodi	048	0	0	0	0
V. UDIO U DOBITI OD DRUŠTAVA POVEZANIH SUDJELUJUĆIM INTERESOM	049	0	0	0	0
VI. UDIO U DOBITI OD ZAJEDNIČKIH POTHVATA	050	1.107.357	1.107.357	1.545.458	1.545.458
VII. UDIO U GUBITKU OD DRUŠTAVA POVEZANIH SUDJELUJUĆIM INTERESOM	051	0	0	0	0
VIII. UDIO U GUBITKU OD ZAJEDNIČKIH POTHVATA	052	0	0	0	0
IX. UKUPNI PRIHODI (AOP 001+030+049+050)	053	2.964.042	2.964.042	1.725.096	1.725.096
X. UKUPNI RASHODI (AOP 007+041+051+052)	054	182.017	182.017	255.455	255.455
XI. DOBIT ILI GUBITAK PRIJE OPOREZIVANJA (AOP 053-054)	055	2.782.025	2.782.025	1.469.641	1.469.641
1. Dobit prije oporezivanja (AOP 053-054)	056	2.782.025	2.782.025	1.469.641	1.469.641
2. Gubitak prije oporezivanja (AOP 054-053)	057	0	0	0	0
XII. POREZ NA DOBIT	058	0	0	0	0
XIII. DOBIT ILI GUBITAK RAZDOBLJA (AOP 055-)	059	2.782.025	2.782.025	1.469.641	1.469.641
1. Dobit razdoblja (AOP 179-182)	060	2.782.025	2.782.025	1.469.641	1.469.641
2. Gubitak razdoblja (AOP 182-179)	061	0	0	0	0



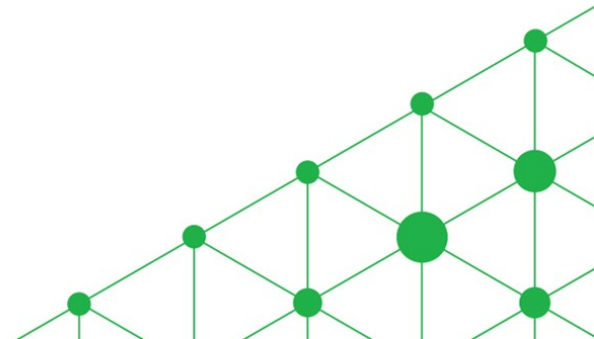
# Rezultati društva - nekonsolidirani

PROFESSIO ENERGIA d.d. – IZVJEŠTAJ O NOVČANOM TOKU – INDIRECTNA METODA

Naziv pozicije	AOP oznaka	Isto razdoblje prethodne godine	Tekuće razdoblje
1	2	3	4
<b>Novčani tokovi od poslovnih aktivnosti</b>			
1. Dobit prije oporezivanja	001	2.782.025	1.469.641
2. Usklađenja (AOP 003 do 010):	002	10.721	11.847
a) Amortizacija	003	10.721	11.847
b) Dobici i gubici od prodaje i vrijednosna usklađenja dugotrajne materijalne i nematerijalne imovine	004	0	0
c) Dobici i gubici od prodaje i nerealizirani dobiti i gubici i vrijednosno usklađenje financijske imovine	005	0	0
d) Prihodi od kamata i dividendi	006	0	0
e) Rashodi od kamata	007	0	0
f) Rezerviranja	008	0	0
g) Tečajne razlike (nerealizirane)	009	0	0
h) Ostala usklađenja za nenovčane transakcije i nerealizirane dobitke i gubitke	010	0	0
I. Povećanje ili smanjenje novčanih tokova prije promjena u radnom kapitalu (AOP 001+002)	011	2.792.746	1.481.488
3. Promjene u radnom kapitalu (AOP 013 do 016)	012	1.588.548	-209.255
a) Povećanje ili smanjenje kratkoročnih obveza	013	1.416.637	-5.051
b) Povećanje ili smanjenje kratkotrajnih potraživanja	014	125.248	-197.877
c) Povećanje ili smanjenje zaliha	015	0	0
d) Ostala povećanja ili smanjenja radnog kapitala	016	46.663	-6.327
II. Novac iz poslovanja (AOP 011+012)	017	4.381.294	1.272.233
4. Novčani izdaci za kamate	018	0	0
5. Plaćeni porez na dobit	019	0	0
A) NETO NOVČANI TOKOVI OD POSLOVNIH AKTIVNOSTI (AOP 017 do 019)	020	4.381.294	1.272.233
<b>Novčani tokovi od investicijskih Aktivnosti</b>			
1. Novčani primici od prodaje dugotrajne materijalne i nematerijalne imovine	021	0	0
2. Novčani primici od prodaje financijskih instrumenata	022	0	0
3. Novčani primici od kamata	023	0	0
4. Novčani primici od dividendi	024	0	0
5. Novačani primici s osnove povrata danih zajmova i štednih uloga	025	0	0
6. Ostali novčani primici od investicijskih aktivnosti	026	0	0
III. Ukupno novčani primici od investicijskih aktivnosti (AOP 021 do 026)	027	0	0
1. Novčani izdaci za kupnju dugotrajne materijalne i nematerijalne imovine	028	-250.663	-62.955
2. Novčani izdaci za stjecanje financijskih instrumenata	029	-65.293.105	-1.545.458
3. Novačani izdaci s osnove danih zajmova i štednih uloga za razdoblje	030	0	0
4. Stjecanje ovisnog društva, umanjeno za stečeni novac	031	0	0
5. Ostali novčani izdaci od investicijskih aktivnosti	032	0	0
IV. Ukupno novčani izdaci od investicijskih aktivnosti (AOP 028 do 032)	033	-65.543.768	-1.608.413
B) NETO NOVČANI TOKOVI OD INVESTICIJSKIH AKTIVNOSTI (AOP 027+033)	034	-65.543.768	-1.608.413



Naziv pozicije	AOP oznaka	Isto razdoblje prethodne godine	Tekuće razdoblje
1	2	3	4
<b>Novčani tokovi od financijskih aktivnosti</b>			
1. Novčani primici od povećanja temeljnog (upisanog) kapitala	035	21.176.523	0
2. Novčani primici od izdavanja vlasničkih i dužničkih financijskih instrumenata	036	35.576.558	0
3. Novčani primici od glavnice kredita, pozajmica i drugih posudbi	037	8.519.184	0
4. Ostali novčani primici od financijskih aktivnosti	038	0	0
V. Ukupno novčani primici od financijskih aktivnosti (AOP 035 do 038)	039	65.272.265	0
1. Novčani izdaci za otplatu glavnice kredita, pozajmica i drugih posudbi i dužničkih financijskih instrumenata	040	0	0
2. Novčani izdaci za isplatu dividendi	041	0	0
3. Novčani izdaci za financijski najam	042	0	0
4. Novčani izdaci za otkup vlastitih dionica i smanjenje temeljnog (upisanog) kapitala	043	0	0
5. Ostali novčani izdaci od financijskih aktivnosti	044	0	-9.239
VI. Ukupno novčani izdaci od financijskih aktivnosti (AOP 040 do 044)	045	0	-9.239
C) NETO NOVČANI TOKOVI OD FINACIJSKIH AKTIVNOSTI (AOP 039+045)	046	65.272.265	-9.239
1. Nerealizirane tečajne razlike po novcu i novčanim ekvivalentima	047	-28.162	0
D) NETO POVEĆANJE ILI SMANJENJE NOVČANIH TOKOVA (AOP 020+034+046+047)	048	4.081.629	-345.419
E) NOVAC I NOVČANI EKVIVALENTI NA POČETKU RAZDOBLJA	049	1.823.941	4.611.643
F) NOVAC I NOVČANI EKVIVALENTI NA KRAJU RAZDOBLJA (AOP 048+049)	050	5.905.570	4.266.224

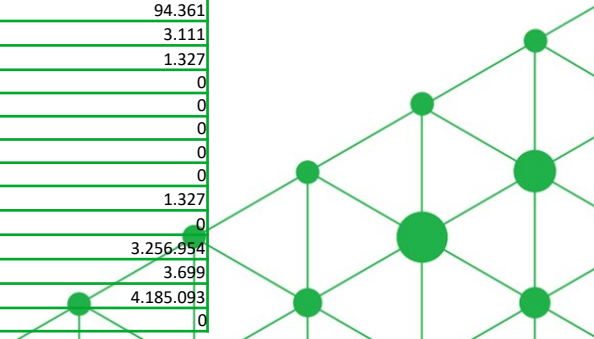




# Rezultati društva

VELIKA POPINA d.o.o. - BILANCA

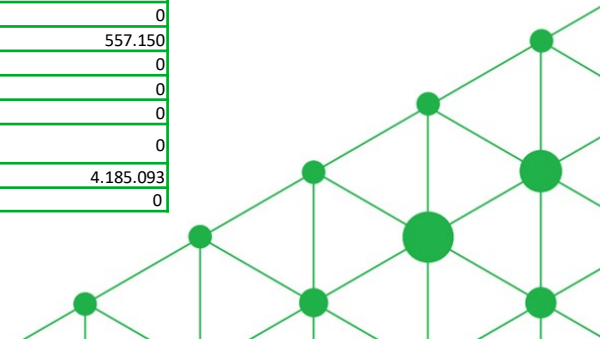
Naziv pozicije	Prethodna godina	Tekuća godina
<b>AKTIVA</b>		
A) POTRAŽIVANJA ZA UPISANI A NEUPLAĆENI KAPITAL		
B) DUGOTRAJNA IMOVINA	1.843.034	563.005
I. NEMATERIJALNA IMOVINA	165.757	601
1. Izdaci za razvoj	0	0
2. Koncesije, patenti, licencije, robne i uslužne marke, softver i ostala prava	56.003	0
3. Goodwill	0	0
4. Predujmovi za nabavu nematerijalne imovine	0	0
5. Nematerijalna imovina u pripremi	0	0
6. Ostala nematerijalna imovina	109.754	601
II. MATERIJALNA IMOVINA	1.396.916	561.811
1. Zemljište	0	0
2. Građevinski objekti	2.016	46
3. Postrojenja i oprema	1.394.796	561.765
4. Alati, pogonski inventar i transportna imovina	104	0
5. Biološka imovina	0	0
6. Predujmovi za materijalnu imovinu	0	0
7. Materijalna imovina u pripremi	0	0
8. Ostala materijalna imovina	0	0
9. Ulaganje u nekretnine	0	0
III. DUGOTRAJNA FINACIJSKA IMOVINA	280.178	0
1. Udjeli (dionice) kod povezanih poduzetnika	0	0
2. Dani zajmovi povezanim poduzetnicima	0	0
3. Sudjelujući interesi (udjeli)	0	0
4. Zajmovi dani poduzetnicima u kojima postoje sudjelujući interesi	0	0
5. Ulaganja u vrijednosne papire	0	0
6. Dani zajmovi, depoziti i sl.	280.178	0
7. Ostala dugotrajna financijska imovina	0	0
8. Ulaganja koja se obračunavaju metodom udjela	0	0
IV. POTRAŽIVANJA	0	0
V. ODGOĐENA POREZNA IMOVINA	183	593
C) KRATKOTRAJNA IMOVINA	3.012.659	3.618.389
I. ZALIHE	0	0
II. POTRAŽIVANJA	767.774	360.108
1. Potraživanja od povezanih poduzetnika	0	0
2. Potraživanja od kupaca	719.659	262.636
3. Potraživanja od sudjelujućih poduzetnika	0	0
4. Potraživanja od zaposlenika i članova poduzetnika	0	0
5. Potraživanja od države i drugih institucija	46.447	94.361
6. Ostala potraživanja	1.668	3.111
III. KRATKOTRAJNA FINACIJSKA IMOVINA	9.892	1.327
1. Udjeli (dionice) kod povezanih poduzetnika	0	0
2. Dani zajmovi povezanim poduzetnicima	0	0
3. Sudjelujući interesi (udjeli)	0	0
4. Zajmovi dani poduzetnicima u kojima postoje sudjelujući interesi	0	0
5. Ulaganja u vrijednosne papire	0	0
6. Dani zajmovi, depoziti i slično	9.892	1.327
7. Ostala financijska imovina	0	0
IV. NOVAC U BANC I BLAGAJNI	2.234.993	3.256.954
D) PLAĆENI TROŠKOVI BUDUĆEG RAZDOBLJA I OBRAČUNATI PRIHODI	263	3.699
E) UKUPNO AKTIVA	4.855.956	4.185.093
G) IZVANBILANČNI ZAPISI	0	0



# Rezultati društva

VELIKA POPINA d.o.o. – BILANCA

Naziv pozicije	Prethodna godina	Tekuća godina
<b>PASIVA</b>		
A) KAPITAL I REZERVE	4.255.718	3.573.645
I. TEMELJNI (UPISANI) KAPITAL	2.654	2.654
II. KAPITALNE REZERVE	2.747.925	2.747.925
III. REZERVE IZ DOBITI	0	0
1. Zakonske rezerve	0	0
2. Rezerve za vlastite dionice	0	0
3. Vlastite dionice i udjeli (odbitna stavka)	0	0
4. Statutarne rezerve	0	0
5. Ostale rezerve	-1.575	0
IV. REVALORIZACIJSKE REZERVE	108.091	0
V. ZADRŽANA DOBIT ILI PRENESENI GUBITAK	1.041.884	72.336
1. Zadržana dobit	1.041.884	72.336
2. Preneseni gubitak	0	0
VI. DOBIT ILI GUBITAK POSLOVNE GODINE	356.739	750.730
1. Dobit poslovne godine	356.739	750.730
2. Gubitak poslovne godine	0	0
IX. MANJINSKI INTERES	0	0
B) REZERVIRANJA	0	0
C) DUGOROČNE OBVEZE	30.057	0
1. Obveze prema povezanim poduzetnicima	0	0
2. Obveze za zajmove, depozite i slično	0	0
3. Obveze prema bankama i drugim financijskim institucijama	0	0
4. Obveze za predujmove	0	0
5. Obveze prema dobavljačima	0	0
6. Obveze po vrijednosnim papirima	0	0
7. Obveze prema poduzetnicima u kojima postoje sudjelujući interesi	0	0
8. Ostale dugoročne obveze	0	0
9. Odgođena porezna obveza	30.057	0
D) KRATKOROČNE OBVEZE	570.181	611.448
1. Obveze prema povezanim poduzetnicima	0	0
2. Obveze za zajmove, depozite i slično	0	0
3. Obveze prema bankama i drugim financijskim institucijama	244.927	0
4. Obveze za predujmove	0	0
5. Obveze prema dobavljačima	68.194	54.298
6. Obveze po vrijednosnim papirima	0	0
7. Obveze prema poduzetnicima u kojima postoje sudjelujući interesi	0	0
8. Obveze prema zaposlenicima	0	0
9. Obveze za poreze, doprinose i slična davanja	257.060	557.150
10. Obveze s osnovne udjela u rezultatu	0	0
11. Obveze po osnovi dugotrajne imovine namijenjene prodaji	0	0
12. Ostale kratkoročne obveze	0	0
E) ODGOĐENO PLAĆANJE TROŠKOVA I PRIHOD BUDUĆEGA RAZDOBLJA	0	0
F) UKUPNO – PASIVA	4.855.956	4.185.093
G) IZVANBILANČNI ZAPISI	0	0

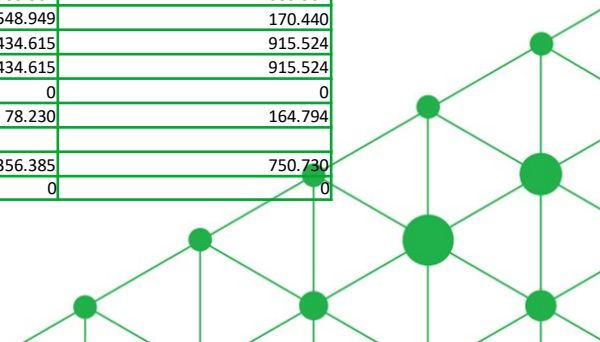




# Rezultati društva

VELIKA POPINA d.o.o. – RAČUN DOBITI I GUBITKA

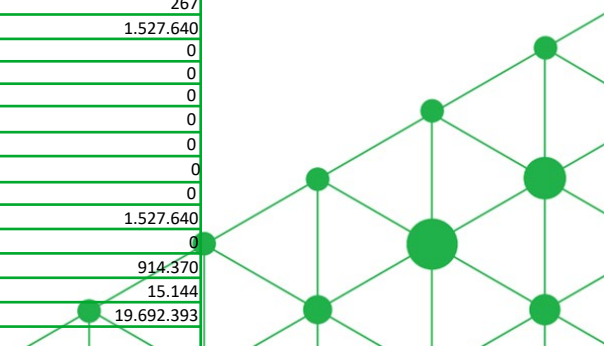
Naziv pozicije	Prethodna godina	Tekuća godina
<b>I. POSLOVNI PRIHODI</b>	983.564	1.085.964
1. Prihodi od prodaje	982.744	1.085.964
2. Ostali poslovni prihodi	820	0
<b>II. POSLOVNI RASHODI</b>	546.422	170.431
1. Promjene vrijednosti zaliha proizvodnje u tijeku i gotovih proizvoda		0
3. Materijalni troškovi	146.465	120.500
a) Troškovi sirovina i materijala	0	0
b) Troškovi prodane robe	0	0
c) Ostali vanjski troškovi	146.465	120.500
4. Troškovi osoblja	0	0
a) Neto plaće i nadnice	0	0
b) Troškovi poreza i doprinosa iz plaća	0	0
c) Doprinosi na plaće	0	0
5. Amortizacija	387.964	40.940
6. Ostali troškovi	11.749	8.991
7. Vrijednosno usklađivanje	0	0
a) dugotrajne imovine (osim financijske imovine)	0	0
b) kratkotrajne imovine (osim financijske imovine)	0	0
8. Rezerviranja	0	0
9. Ostali poslovni rashodi	244	0
<b>III. FINANIJSKI PRIHODI</b>	0	0
1. Kamate, tečajne razlike, dividende i slični prihodi iz odnosa s povezanim poduzetnicima	0	0
2. Kamate, tečajne razlike, dividende, slični prihodi iz odnosa s nepovezanim poduzetnicima i drugim osobama	0	0
3. Dio prihoda od pridruženih poduzetnika i sudjelujućih interesa	0	0
4. Nerealizirani dobiti (prihodi)	0	0
5. Ostali financijski prihodi	0	0
<b>IV. FINANIJSKI RASHODI</b>	2.527	9
1. Kamate, tečajne razlike i drugi rashodi s povezanim poduzetnicima	0	0
2. Kamate, tečajne razlike i drugi rashodi iz odnosa s nepovezanim poduzetnicima i drugim osobama	2.527	9
3. Nerealizirani gubici (rashodi) financijske imovine	0	0
4. Ostali financijski rashodi	0	0
<b>V. UDIO U DOBITI OD PRIDRUŽENIH PODUZETNIKA</b>	0	0
<b>VI. UDIO U GUBITKU OD PRIDRUŽENIH PODUZETNIKA</b>	0	0
<b>VII. IZVANREDNI - OSTALI PRIHODI</b>	0	0
<b>VIII. IZVANREDNI - OSTALI RASHODI</b>	0	0
<b>IX. UKUPNI PRIHODI</b>	983.564	1.085.964
<b>X. UKUPNI RASHODI</b>	548.949	170.440
<b>XI. DOBIT ILI GUBITAK PRIJE OPOREZIVANJA</b>	434.615	915.524
1. Dobit prije oporezivanja	434.615	915.524
2. Gubitak prije oporezivanja	0	0
<b>XII. POREZ NA DOBIT</b>	78.230	164.794
<b>XIII. DOBIT ILI GUBITAK RAZDOBLJA</b>		
1. Dobit razdoblja	356.385	750.730
2. Gubitak razdoblja	0	0



# Rezultati društva

EKO d.o.o. - BILANCA

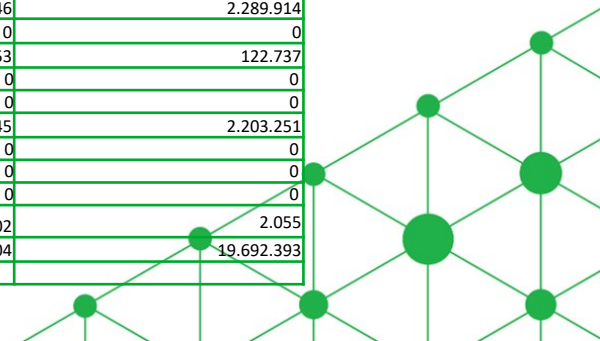
Naziv pozicije	Prethodna godina	Tekuća godina
<b>AKTIVA</b>		
A) POTRAŽIVANJA ZA UPISANI A NEUPLAĆENI KAPITAL		
B) DUGOTRAJNA IMOVINA	18.849.596	15.681.187
I. NEMATERIJALNA IMOVINA	2.038.899	1.712.108
1. Izdaci za razvoj	0	0
2. Koncesije, patenti, licencije, robne i uslužne marke, softver i ostala prava	2.038.899	1.712.108
3. Goodwill	0	0
4. Predujmovi za nabavu nematerijalne imovine	0	0
5. Nematerijalna imovina u pripremi	0	0
6. Ostala nematerijalna imovina	0	0
II. MATERIJALNA IMOVINA	16.810.012	13.967.970
1. Zemljište	0	0
2. Građevinski objekti	1.968.499	1.632.546
3. Postrojenja i oprema	14.784.684	12.290.433
4. Alati, pogonski inventar i transportna imovina	317	158
5. Biološka imovina	0	0
6. Predujmovi za materijalnu imovinu	0	0
7. Materijalna imovina u pripremi	56.512	44.833
8. Ostala materijalna imovina	0	0
9. Ulaganje u nekretnine	0	0
III. DUGOTRAJNA FINACIJSKA IMOVINA	0	0
IV. POTRAŽIVANJA	0	0
V. ODGOĐENA POREZNA IMOVINA	685	1.109
C) KRATKOTRAJNA IMOVINA	5.788.181	3.996.062
I. ZALIHE	14.927	14.927
1. Sirovine i material	14.927	14.927
2. Proizvodnja u tijeku	0	0
3. Gotovi proizvodi	0	0
4. Trgovačka roba	0	0
5. Predujmovi za zalihe	0	0
6. Dugotrajna imovina namijenjena prodaji	0	0
7. Biološka imovina	0	0
II. POTRAŽIVANJA	3.063.318	1.539.125
1. Potraživanja od poduzetnika unutar grupe	0	0
2. Potraživanja od društava povezanih sudjelujućim interesom	0	0
3. Potraživanja od kupaca	2.795.906	1.043.960
4. Potraživanja od zaposlenika i članova poduzetnika	0	0
5. Potraživanja od države i drugih institucija	267.223	494.898
6. Ostala potraživanja	189	267
III. KRATKOTRAJNA FINACIJSKA IMOVINA	1.568.436	1.527.640
1. Ulaganja u udjele (dionice) poduzetnika unutar grupe	0	0
2. Ulaganja u ostale vrijednosne papire poduzetnika unutar grupe	0	0
3. Dani zajmovi, depoziti i slično poduzetnicima unutar grupe	0	0
4. Ulaganja u udjele (dionice) društava povezanih sudjelujućim interesom	0	0
5. Ulaganja u ostale vrijednosne papire društava povezanih sudjelujućim interesom	0	0
6. Dani zajmovi, depoziti i slično društvima povezanim sudjelujućim interesom	0	0
7. Ulaganja u vrijednosne papire	0	0
8. Dani zajmovi, depoziti i slično	1.568.436	1.527.640
9. Ostala financijska imovina	0	0
IV. NOVAC U BANC I BLAGAJNI	1.141.500	914.370
D) PLAĆENI TROŠKOVI BUDUĆEG RAZDOBLJA I OBRAČUNATI PRIHODI	39.828	15.144
E) UKUPNO AKTIVA	24.677.604	19.692.393
F) IZVANBILANČNI ZAPISI		



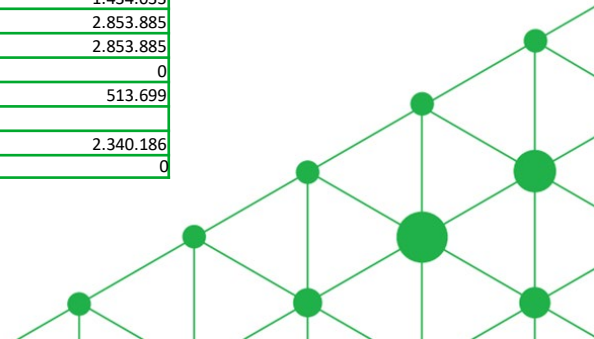
# Rezultati društva

EKO d.o.o. - BILANCA

Naziv pozicije	Prethodna godina	Tekuća godina
<b>PASIVA</b>		
A) KAPITAL I REZERVE	15.285.462	14.779.813
I. TEMELJNI (UPISANI) KAPITAL	2.654	2.654
II. KAPITALNE REZERVE	6.899.302	6.899.302
III. REZERVE IZ DOBITI	0	0
1. Zakonske rezerve	0	0
2. Rezerve za vlastite dionice	0	0
3. Vlastite dionice i udjeli	0	0
4. Statutarne rezerve	0	0
5. Ostale rezerve	-7.579	0
IV. REVALORIZACIJSKE REZERVE	1.559.520	1.342.173
V. ZADRŽANA DOBIT ILI PRENESENI GUBITAK	4.971.378	4.195.498
1. Zadržana dobit	4.971.378	4.195.498
2. Preneseni gubitak	0	0
VI. DOBIT ILI GUBITAK POSLOVNE GODINE	1.860.187	2.340.186
1. Dobit poslovne godine	1.860.187	2.340.186
2. Gubitak poslovne godine	0	0
IX. MANJINSKI (NEKONTROLIRAJUĆI) INTERES	0	0
B) REZERVIRANJA	0	0
C) DUGOROČNE OBVEZE	4.006.197	294.623
1. Obveze prema poduzetnicima unutar grupe	0	0
2. Obveze za zajmove, depozite i slično poduzetnika unutar grupe	0	0
3. Obveze prema društvima povezanim sudjelujućim interesom	0	0
4. Obveze za zajmove, depozite i slično društava povezanih sudjelujućim interesom	0	0
5. Obveze za zajmove, depozite i slično	0	0
6. Obveze prema bankama i drugim financijskim institucijama	3.663.863	0
7. Obveze za predujmove	0	0
8. Obveze prema dobavljačima	0	0
9. Obveze po vrijednosnim papirima	0	0
10. Ostale dugoročne obveze	0	0
11. Odgođena porezna obveza	342.334	294.623
D) KRATKOROČNE OBVEZE	5.384.044	4.615.902
1. Obveze prema poduzetnicima unutar grupe	0	0
2. Obveze za zajmove, depozite i slično poduzetnika unutar grupe	0	0
3. Obveze prema društvima povezanim sudjelujućim interesom	0	0
4. Obveze za zajmove, depozite i slično društava povezanih sudjelujućim interesom	0	0
5. Obveze za zajmove, depozite i slično	0	0
6. Obveze prema bankama i drugim financijskim institucijama	4.121.846	2.289.914
7. Obveze za predujmove	0	0
8. Obveze prema dobavljačima	193.153	122.737
9. Obveze po vrijednosnim papirima	0	0
10. Obveze prema zaposlenicima	0	0
11. Obveze za poreze, doprinose i slična davanja	1.069.045	2.203.251
12. Obveze s osnove udjela u rezultatu	0	0
13. Obveze po osnovi dugotrajne imovine namijenjene prodaja	0	0
14. Ostale kratkoročne obveze	0	0
E) ODGOĐENO PLAĆANJE TROŠKOVA I PRIHOD BUDUĆEGA RAZDOBLJA	1.902	2.055
F) UKUPNO – PASIVA	24.677.604	19.692.393
G) IZVANBILANČNI ZAPISI		



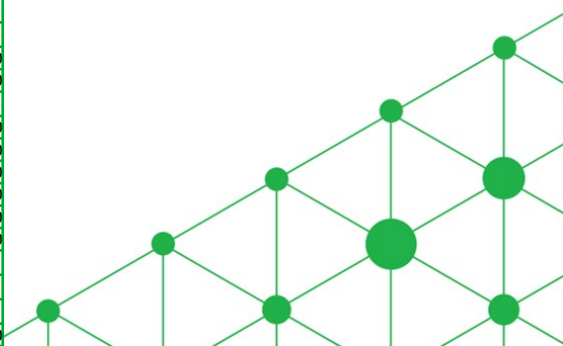
Naziv pozicije	Prethodna godina	Tekuća godina
<b>I. POSLOVNI PRIHODI</b>	3.768.121	4.287.918
1. Prihodi od prodaje	3.718.530	4.262.758
2. Ostali poslovni prihodi	49.591	25.160
<b>II. POSLOVNI RASHODI</b>	1.448.240	1.414.267
1. Promjene vrijednosti zaliha proizvodnje u tijeku i gotovih proizvoda	0	0
3. Materijalni troškovi	607.630	567.727
a) Troškovi sirovina i materijala	28.325	40.610
b) Troškovi prodane robe	0	0
c) Ostali vanjski troškovi	579.305	527.117
4. Troškovi osoblja	0	0
a) Neto plaće i nadnice	0	0
b) Troškovi poreza i doprinosa iz plaća	0	0
c) Doprinosi na place	0	0
5. Amortizacija	794.694	798.504
6. Ostali troškovi	45.531	44.636
7. Vrijednosna usklađenja	0	0
8. Rezerviranja	0	0
9. Ostali poslovni rashodi	385	3.400
<b>III. FINANIJSKI PRIHODI</b>	0	0
1. Kamate, tečajne razlike, dividend i slični prihodi iz odnosa s povezanim poduzetnicima	0	0
2. Kamate, tečajne razlike, dividend i slični prihodi iz odnosa s nepovezanim poduzetnicima I drugim osobama	0	0
3. Dio prihoda od pridruženih poduzetnika i sudjelujućih interesa	0	0
4. Nerealizirani dobiti (prihodi)	0	0
5. Ostali finansijski prihodi	2	0
<b>IV. FINANIJSKI RASHODI</b>	53.625	19.766
1. Rashodi s osnove kamata i slični rashodi s poduzetnicima unutar grupe	0	0
2. Kamate, tečajne razlike i drugi rashodi iz odnosa s nepovezanim poduzetnicima I drugim osobama	53.625	19.766
3. Rashodi s osnove kamata i slični rashodi	0	0
4. Tečajne razlike i drugi rashodi	0	0
5. Nerealizirani gubici (rashodi) od finansijske imovine	0	0
6. Vrijednosna usklađenja finansijske imovine (neto)	0	0
7. Ostali finansijski rashodi	0	0
<b>V. UDIO U DOBITI OD DRUŠTAVA POVEZANIH SUDJELUJUĆIM INTERESOM</b>	0	0
<b>VI. UDIO U DOBITI OD ZAJEDNIČKIH POTHVATA</b>	0	0
<b>VII. UDIO U GUBITKU OD DRUŠTAVA POVEZANIH SUDJELUJUĆIM INTERESOM</b>	0	0
<b>VIII. UDIO U GUBITKU OD ZAJEDNIČKIH POTHVATA</b>	0	0
<b>IX. UKUPNI PRIHODI</b>	3.768.123	4.287.918
<b>X. UKUPNI RASHODI</b>	1.501.865	1.434.033
<b>XI. DOBIT ILI GUBITAK PRIJE OPOREZIVANJA</b>	2.266.258	2.853.885
1. Dobit prije oporezivanja	2.266.258	2.853.885
2. Gubitak prije oporezivanja	0	0
<b>XII. POREZ NA DOBIT</b>	407.926	513.699
<b>XIII. DOBIT ILI GUBITAK RAZDOBLJA</b>		
1. Dobit razdoblja	1.858.332	2.340.186
2. Gubitak razdoblja	0	0



# Rezultati društva

LIBURANA d.o.o. - BILANCA

Naziv pozicije	Prethodna godina	Tekuća godina
<b>AKTIVA</b>		
A) POTRAŽIVANJA ZA UPISANI A NEUPLAĆENI KAPITAL	0	0
B) DUGOTRAJNA IMOVINA	1.695.255	3.017.780
I. NEMATERIJALNA IMOVINA	166.418	165.032
2. Koncesije, patenti, licencije, robne i uslužne marke, softver i ostala prava	166.418	165.032
II. MATERIJALNA IMOVINA	1.528.830	2.852.741
1. Zemljište	0	0
2. Građevinski objekti	0	0
3. Postrojenja i oprema	0	0
4. Alati, pogonski inventar i transportna imovina	0	0
5. Biološka imovina	0	0
6. Predujmovi za materijalnu imovinu	0	0
7. Materijalna imovina u pripremi	1.528.830	2.852.741
8. Ostala materijalna imovina	0	0
9. Ulaganje u nekretnine	0	0
III. DUGOTRAJNA FINACIJSKA IMOVINA	7	7
1. Ulaganja u udjele (dionice) poduzetnika unutar grupe	0	0
2. Ulaganja u ostale vrijednosne papire poduzetnika unutar grupe	0	0
3. Dani zajmovi, depoziti i slično poduzetnicima unutar grupe	0	0
4. Ulaganja u udjele (dionice) društava povezanih sudjelujućim interesom	0	0
5. Ulaganja u ostale vrijednosne papire društava povezanih sudjelujućim interesom	0	0
6. Dani zajmovi, depoziti i slično društvima povezanim sudjelujućim interesom	0	0
7. Ulaganja u vrijednosne papire	7	7
8. Dani zajmovi, depoziti i slično	0	0
9. Ostala ulaganja koja se obračunavaju metodom udjela	0	0
10. Ostala dugotrajna financijska imovina	0	0
IV. POTRAŽIVANJA	0	0
1. Potraživanja od poduzetnika unutar grupe	0	0
2. Potraživanja od društava povezanih sudjelujućim interesom	0	0
3. Potraživanja od kupaca	0	0
4. Ostala potraživanja	0	0
V. ODGOĐENA POREZNA IMOVINA	0	0
C) KRATKOTRAJNA IMOVINA	10.901.954	9.448.060
I. ZALIHE	0	0
II. POTRAŽIVANJA	3.030.950	3.338.098
1. Potraživanja od poduzetnika unutar grupe	0	0
2. Potraživanja od društava povezanih sudjelujućim interesom	0	0
3. Potraživanja od kupaca	0	0
4. Potraživanja od zaposlenika i članova poduzetnika	0	0
5. Potraživanja od države i drugih institucija	409.753	490.388
6. Ostala potraživanja	2.621.197	2.847.710
III. KRATKOTRAJNA FINACIJSKA IMOVINA	0	0
1. Ulaganja u udjele (dionice) poduzetnika unutar grupe	0	0
2. Ulaganja u ostale vrijednosne papire poduzetnika unutar grupe	0	0
3. Dani zajmovi, depoziti i slično poduzetnicima unutar grupe	0	0
4. Ulaganja u udjele (dionice) društava povezanih sudjelujućim interesom	0	0
5. Ulaganja u ostale vrijednosne papire društava povezanih sudjelujućim interesom	0	0
6. Dani zajmovi, depoziti i slično društvima povezanim sudjelujućim interesom	0	0
7. Ulaganja u vrijednosne papire	0	0
8. Dani zajmovi, depoziti i slično	0	0
9. Ostala financijska imovina	0	0
IV. NOVAC U BANCI I BLAGAJNI	7.871.004	6.109.962
D) PLAĆENI TROŠKOVI BUDUĆEG RAZDOBLJA I OBRAČUNATI PRIHODI		134.375
E) UKUPNO AKTIVA	12.597.209	12.600.215
F) IZVANBILANČNI ZAPISI	0	0

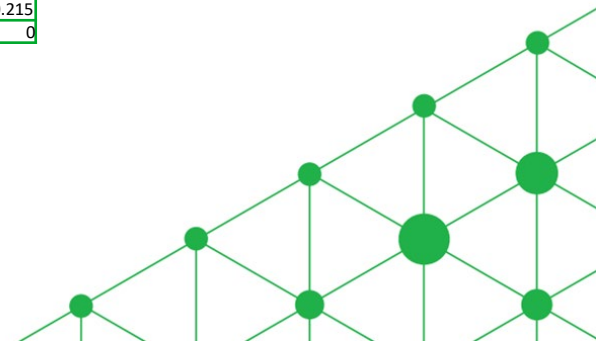




# Rezultati društva

LIBURANA d.o.o. - BILANCA

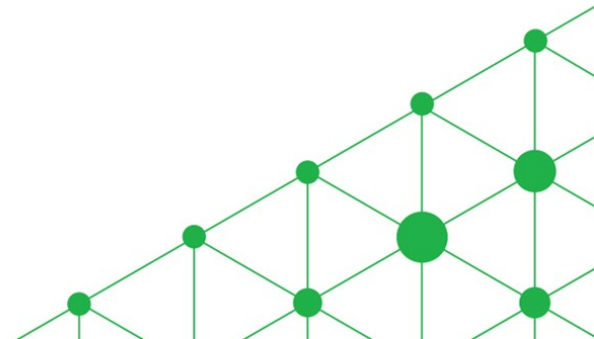
Naziv pozicije	Prethodna godina	Tekuća godina
<b>PASIVA</b>		
A) KAPITAL I REZERVE (AOP 068 do 070+076+077+081+084+087)	266.983	110.611
I. TEMELJNI (UPISANI) KAPITAL	180.184	180.184
II. KAPITALNE REZERVE	0	0
III. REZERVE IZ DOBITI (AOP 071+072-073+074+075)	382.070	381.808
1. Zakonske rezerve	0	0
2. Rezerve za vlastite dionice	0	0
3. Vlastite dionice i udjeli (odbitna stavka)	0	0
4. Statutarne rezerve	0	0
5. Ostale rezerve	382.070	381.808
IV. REVALORIZACIJSKE REZERVE	0	0
V. REZERVE FER VRIJEDNOSTI (AOP 078 do 080)	0	0
VI. ZADRŽANA DOBIT ILI PRENESENI GUBITAK (AOP 082-083)	-148.739	-295.009
1. Zadržana dobit	0	0
2. Preneseni gubitak	148.739	295.009
VII. DOBIT ILI GUBITAK POSLOVNE GODINE (AOP 085-086)	-146.532	-156.372
1. Dobit poslovne godine	0	0
2. Gubitak poslovne godine	146.532	156.372
VIII. MANJINSKI (NEKONTROLIRAJUĆI) INTERES	0	0
B) REZERVIRANJA (AOP 089 do 094)	0	0
C) DUGOROČNE OBVEZE (AOP 096 do 106)	12.210.498	12.210.499
10. Obveze za zajmove, depozite i slično poduzetnika unutar grupe	12.210.498	12.210.499
11. Odgođena porezna obveza	0	0
D) KRATKOROČNE OBVEZE (AOP 108 do 121)	119.728	279.105
1. Obveze prema poduzetnicima unutar grupe	101.349	195.190
2. Obveze za zajmove, depozite i slično poduzetnika unutar grupe	11.655	83.915
3. Obveze prema društvima povezanim sudjelujućim interesom	0	0
4. Obveze za zajmove, depozite i slično društava povezanih sudjelujućim interesom	0	0
5. Obveze za zajmove, depozite i slično	0	0
6. Obveze prema bankama i drugim financijskim institucijama	0	0
7. Obveze za predujmove	0	0
8. Obveze prema dobavljačima	6.724	0
9. Obveze po vrijednosnim papirima	0	0
10. Obveze prema zaposlenicima	0	0
11. Obveze za poreze, doprinose i slična davanja	7	0
12. Obveze s osnove udjela u rezultatu	0	0
13. Obveze po osnovi dugotrajne imovine namijenjene prodaji	0	0
14. Ostale kratkoročne obveze	0	0
E) ODGOĐENO PLAĆANJE TROŠKOVA I PRIHOD BUDUĆEGA RAZDOBLJA	0	0
F) UKUPNO – PASIVA (AOP 067+088+095+107+122)	12.597.209	12.600.215
G) IZVANBILANČNI ZAPISI	0	0



# Rezultati društva

LIBURANA d.o.o. – RAČUN DOBITI I GUBITKA

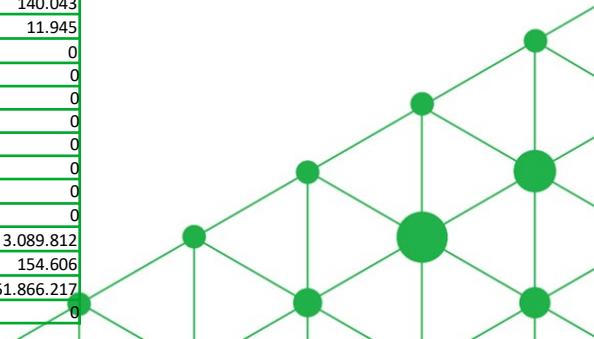
Naziv pozicije	Prethodna godina	Tekuća godina
<b>I. POSLOVNI PRIHODI (AOP 126 do 130)</b>	0	0
1. Prihodi od prodaje s poduzetnicima unutar grupe	0	0
2. Prihodi od prodaje (izvan grupe)	0	0
3. Prihodi na temelju upotrebe vlastitih proizvoda, robe i usluga	0	0
4. Ostali poslovni prihodi s poduzetnicima unutar grupe	0	0
5. Ostali poslovni prihodi (izvan grupe)	0	0
<b>II. POSLOVNI RASHODI (AOP 132+133+137+141+142+143+146+153)</b>	505	84.113
1. Promjene vrijednosti zaliha proizvodnje u tijeku i gotovih proizvoda	0	0
2. Materijalni troškovi (AOP 134 do 136)	450	81.350
a) Troškovi sirovina i materijala		
b) Troškovi prodane robe		
c) Ostali vanjski troškovi	450	81.350
3. Troškovi osoblja (AOP 138 do 140)	0	0
4. Amortizacija	0	1.386
5. Ostali troškovi	55	1.377
6. Vrijednosna usklađenja (AOP 144+145)	0	0
a) dugotrajne imovine osim financijske imovine	0	0
b) kratkotrajne imovine osim financijske imovine	0	0
7. Rezerviranja (AOP 147 do 152)	0	0
8. Ostali poslovni rashodi	0	0
<b>III. FINANIJSKI PRIHODI (AOP 155 do 164)</b>	0	0
1. Prihodi od ulaganja u udjele (dionice) poduzetnika unutar grupe	0	0
2. Prihodi od ulaganja u udjele (dionice) društava povezanih sudjelujućim interesima	0	0
3. Prihodi od ostalih dugotrajnih financijskih ulaganja i zajmova poduzetnicima unutar grupe	0	0
4. Ostali prihodi s osnove kamata iz odnosa s poduzetnicima unutar grupe	0	0
5. Tečajne razlike i ostali financijski prihodi iz odnosa s poduzetnicima unutar grupe	0	0
6. Prihodi od ostalih dugotrajnih financijskih ulaganja i zajmova	0	0
7. Ostali prihodi s osnove kamata	0	0
8. Tečajne razlike i ostali financijski prihodi	0	0
9. Nerealizirani dobiti (prihodi) od financijske imovine	0	0
10. Ostali financijski prihodi	0	0
<b>V. FINANIJSKI RASHODI (AOP 166 do 172)</b>	0	72.259
1. Rashodi s osnove kamata i slični rashodi s poduzetnicima unutar grupe	0	72.259
2. Tečajne razlike i drugi rashodi s poduzetnicima unutar grupe	0	0
3. Rashodi s osnove kamata i slični rashodi	1	8
4. Tečajne razlike i drugi rashodi	0	0
5. Nerealizirani gubici (rashodi) od financijske imovine	0	0
6. Vrijednosna usklađenja financijske imovine (neto)	0	0
7. Ostali financijski rashodi	0	0
<b>V. UDIO U DOBITI OD DRUŠTAVA POVEZANIH SUDJELUJUĆIM INTERESOM</b>	0	0
<b>VI. UDIO U DOBITI OD ZAJEDNIČKIH POTHVATA</b>	0	0
<b>VII. UDIO U GUBITKU OD DRUŠTAVA POVEZANIH SUDJELUJUĆIM INTERESOM</b>	0	0
<b>VIII. UDIO U GUBITKU OD ZAJEDNIČKIH POTHVATA</b>	0	0
<b>IX. UKUPNI PRIHODI (AOP 125+154+173 + 174)</b>	0	0
<b>X. UKUPNI RASHODI (AOP 131+165+175 + 176)</b>	505	156.372
<b>XI. DOBIT ILI GUBITAK PRIJE OPOREZIVANJA (AOP 177-178)</b>	-505	-156.372
1. Dobit prije oporezivanja (AOP 177-178)	0	0
2. Gubitak prije oporezivanja (AOP 178-177)	-505	-156.372
<b>XII. POREZ NA DOBIT</b>		
<b>XIII. DOBIT ILI GUBITAK RAZDOBLJA (AOP 179-182)</b>	-505	-156.372
1. Dobit razdoblja (AOP 179-182)	0	0
2. Gubitak razdoblja (AOP 182-179)	-505	-156.372



# Rezultati društva

RP GLOBAL DANILO d.o.o. - BILANCA

Naziv pozicije	Prethodna godina	Tekuća godina
<b>AKTIVA</b>		
A) POTRAŽIVANJA ZA UPISANI A NEUPLAĆENI KAPITAL	0	0
B) DUGOTRAJNA IMOVINA	47.288.414	46.373.407
I. NEMATERIJALNA IMOVINA	7.461.249	7.132.077
1. Izdaci za razvoj	0	0
2. Koncesije, patenti, licencije, robne i uslužne marke, softver i ostala prava	0	0
3. Goodwill	0	0
4. Predujmovi za nabavu nematerijalne imovine	0	0
5. Nematerijalna imovina u pripremi	0	0
6. Ostala nematerijalna imovina	7.461.249	7.132.077
II. MATERIJALNA IMOVINA	39.788.031	39.202.196
1. Zemljište	0	0
2. Građevinski objekti	0	0
3. Postrojenja i oprema	39.766.771	39.181.965
4. Alati, pogonski inventar i transportna imovina	21.260	20.231
5. Biološka imovina	0	0
6. Predujmovi za materijalnu imovinu	0	0
7. Materijalna imovina u pripremi	0	0
8. Ostala materijalna imovina	0	0
9. Ulaganje u nekretnine	0	0
III. DUGOTRAJNA FINACIJSKA IMOVINA	36.326	36.326
1. Udjeli (dionice) kod povezanih poduzetnika	0	0
2. Dani zajmovi povezanim poduzetnicima	0	0
3. Sudjelujući interesi (udjeli)	0	0
4. Zajmovi dani poduzetnicima u kojima postoje sudjelujući interesi	0	0
5. Ulaganja u vrijednosne papire	0	0
6. Dani zajmovi, depoziti i sl.	36.326	36.326
7. Ostala dugotrajna financijska imovina	0	0
8. Ulaganja koja se obračunavaju metodom udjela	0	0
IV. POTRAŽIVANJA	0	0
V. ODGOĐENA POREZNA IMOVINA	2.808	2.808
C) KRATKOTRAJNA IMOVINA	2.875.438	5.338.204
I. ZALIHE	0	0
II. POTRAŽIVANJA	1.826.539	2.248.392
1. Potraživanja od povezanih poduzetnika	0	0
2. Potraživanja od kupaca	1.786.911	2.096.404
3. Potraživanja od sudjelujućih poduzetnika	0	0
4. Potraživanja od zaposlenika i članova poduzetnika	0	0
5. Potraživanja od države i drugih institucija	27.683	140.043
6. Ostala potraživanja	11.945	11.945
III. KRATKOTRAJNA FINACIJSKA IMOVINA	0	0
1. Udjeli (dionice) kod povezanih poduzetnika	0	0
2. Dani zajmovi povezanim poduzetnicima	0	0
3. Sudjelujući interesi (udjeli)	0	0
4. Zajmovi dani poduzetnicima u kojima postoje sudjelujući interesi	0	0
5. Ulaganja u vrijednosne papire	0	0
6. Dani zajmovi, depoziti i slično	0	0
7. Ostala financijska imovina	0	0
IV. NOVAC U BANC I BLAGAJNI	1.048.899	3.089.812
D) PLAĆENI TROŠKOVI BUDUĆEG RAZDOBLJA I OBRAČUNATI PRIHODI	355.950	154.606
E) UKUPNO AKTIVA	50.519.802	51.866.217
G) IZVANBILANČNI ZAPISI	0	0



# Rezultati društva

RP GLOBAL DANILO d.o.o. – BILANCA

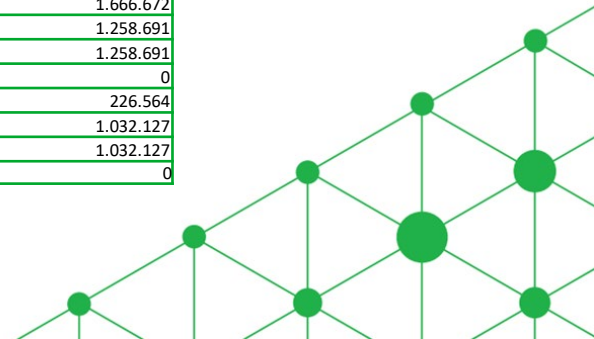
Naziv pozicije	Prethodna godina	Tekuća godina
<b>PASIVA</b>	0	0
A) KAPITAL I REZERVE	19.009.725	20.041.852
I. TEMELJNI (UPISANI) KAPITAL	2.654	2.654
II. KAPITALNE REZERVE	3.021.597	3.021.597
III. REZERVE IZ DOBITI	0	0
1. Zakonske rezerve	0	0
2. Rezerve za vlastite dionice	0	0
3. Vlastite dionice i udjeli (odbitna stavka)	0	0
4. Statutarne rezerve	0	0
5. Ostale rezerve	-11.534	0
IV. REVALORIZACIJSKE REZERVE	6.118.225	5.848.303
V. ZADRŽANA DOBIT ILI PRENESENI GUBITAK	7.763.204	10.137.171
1. Zadržana dobit	7.763.204	10.137.171
2. Preneseni gubitak	0	0
VI. DOBIT ILI GUBITAK POSLOVNE GODINE	2.115.579	1.032.127
1. Dobit poslovne godine	2.115.579	1.032.127
2. Gubitak poslovne godine	0	0
IX. MANJINSKI INTERES	0	0
B) REZERVIRANJA	15.601	15.601
1. Rezerviranja za mirovine, otpremnine i slične obveze	0	0
2. Rezerviranja za porezne obveze	0	0
3. Druga rezerviranja	15.601	15.601
C) DUGOROČNE OBVEZE	25.814.566	25.755.315
1. Obveze prema povezanim poduzetnicima	0	0
2. Obveze za zajmove, depozite i slično	0	0
3. Obveze prema bankama i drugim financijskim institucijama	24.471.541	24.471.541
4. Obveze za predujmove	0	0
5. Obveze prema dobavljačima	0	0
6. Obveze po vrijednosnim papirima	0	0
7. Obveze prema poduzetnicima u kojima postoje sudjelujući interesi	0	0
8. Ostale dugoročne obveze	0	0
9. Odgođena porezna obveza	1.343.025	1.283.774
D) KRATKOROČNE OBVEZE	5.590.837	5.933.804
1. Obveze prema povezanim poduzetnicima	135.934	149.106
2. Obveze za zajmove, depozite i slično	0	0
3. Obveze prema bankama i drugim financijskim institucijama	4.880.656	4.880.656
4. Obveze za predujmove	0	0
5. Obveze prema dobavljačima	124.683	8.205
6. Obveze po vrijednosnim papirima	0	0
7. Obveze prema poduzetnicima u kojima postoje sudjelujući interesi	0	0
8. Obveze prema zaposlenicima	0	0
9. Obveze za poreze, doprinose i slična davanja	437.619	744.532
10. Obveze s osnovne udjela u rezultatu	0	0
11. Obveze po osnovi dugotrajne imovine namijenjene prodaji	0	0
12. Ostale kratkoročne obveze	11.945	151.305
E) ODGOĐENO PLAĆANJE TROŠKOVA I PRIHOD BUDUĆEGA RAZDOBLJA	89.073	119.645
F) UKUPNO – PASIVA	50.519.802	51.866.217
G) IZVANBILANČNI ZAPISI	0	0



# Rezultati društva

RP GLOBAL DANILO d.o.o. – RAČUN DOBITI I GUBITKA

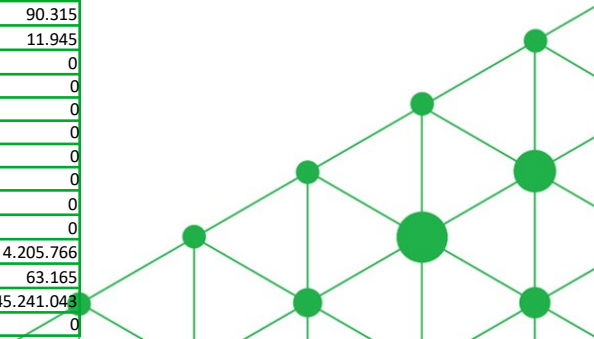
Naziv pozicije	Prethodna godina	Tekuća godina
<b>I. POSLOVNI PRIHODI</b>	2.932.126	2.925.363
1. Prihodi od prodaja (izvan grupe)	2.932.126	2.925.363
2. Ostali poslovni prihodi	0	0
<b>II. POSLOVNI RASHODI</b>	445.587	1.527.312
1. Promjene vrijednosti zaliha proizvodnje u tijeku i gotovih proizvoda	17	0
3. Materijalni troškovi		571.836
a) Troškovi sirovina i materijala	445.570	0
b) Troškovi prodane robe	0	0
c) Ostali vanjski troškovi		571.836
4. Troškovi osoblja	0	0
a) Neto plaće i nadnice	0	0
b) Troškovi poreza i doprinosa iz plaća	0	0
c) Doprinosi na place	0	0
5. Amortizacija	913.592	915.007
6. Ostali troškovi	42.176	40.469
7. Vrijednosna usklađenja	0	0
8. Rezerviranja	0	0
9. Ostali poslovni rashodi	0	0
<b>III. FINANIJSKI PRIHODI</b>	0	2
1. Tečajne razlike i ostali finansijski prihodi iz odnosa s poduzetnicima unutar grupe	0	0
2. Kamate, tečajne razlike, dividend i slični prihodi iz odnosa s nepovezanim poduzetnicima i drugim osobama	0	2
3. Dio prihoda od pridruženih poduzetnika i sudjelujućih interesa	0	0
4. Nerealizirani dobiti (prihodi)	0	0
5. Ostali finansijski prihodi	0	0
<b>IV. FINANIJSKI RASHODI</b>	161.681	139.360
1. Rashodi s osnove kamata i slični rashodi s poduzetnicima unutar grupe	0	0
2. Tečajne razlike i drugi rashodi s poduzetnicima unutar rupe	0	0
3. Rashodi s osnove kamata i slični rashodi	161.646	139.360
4. Tečajne razlike i drugi rashodi	35	0
5. Nerealizirani gubici (rashodi) od finansijske imovine	0	0
6. Vrijednosna usklađenja finansijske imovine (neto)	0	0
7. Ostali finansijski rashodi	0	0
<b>V. UDIO U DOBITI OD DRUŠTAVA POVEZANIH SUDJELUJUĆIM INTERESOM</b>	0	0
<b>VI. UDIO U DOBITI OD ZAJEDNIČKIH POTHVATA</b>	0	0
<b>VII. UDIO U GUBITKU OD DRUŠTAVA POVEZANIH SUDJELUJUĆIM INTERESOM</b>	0	0
<b>VIII. UDIO U GUBITKU OD ZAJEDNIČKIH POTHVATA</b>	0	0
<b>IX. UKUPNI PRIHODI</b>	2.932.126	2.925.363
<b>X. UKUPNI RASHODI</b>	1.563.036	1.666.672
<b>XI. DOBIT ILI GUBITAK PRIJE OPOREZIVANJA</b>	1.369.090	1.258.691
1. Dobit prije oporezivanja	1.369.090	1.258.691
2. Gubitak prije oporezivanja	0	0
<b>XII. POREZ NA DOBIT</b>	246.436	226.564
<b>XIII. DOBIT ILI GUBITAK RAZDOBLJA</b>	1.122.654	1.032.127
1. Dobit razdoblja	1.122.654	1.032.127
2. Gubitak razdoblja	0	0



# Rezultati društva

VJETROELEKTRANA RUDINE d.o.o. - BILANCA

Naziv pozicije	Prethodna godina	Teuća godina
<b>AKTIVA</b>		
A) POTRAŽIVANJA ZA UPISANI A NEUPLAĆENI KAPITAL	0	0
B) DUGOTRAJNA IMOVINA	40.498.099	39.792.759
I. NEMATERIJALNA IMOVINA	8.585.674	8.284.700
1. Izdaci za razvoj	0	0
2. Koncesije, patenti, licencije, robne i uslužne marke, softver i ostala prava	31.197	28.635
3. Goodwill	0	0
4. Predujmovi za nabavu nematerijalne imovine	0	0
5. Nematerijalna imovina u pripremi	0	0
6. Ostala nematerijalna imovina	8.554.477	8.256.065
II. MATERIJALNA IMOVINA	31.878.786	31.474.420
1. Zemljište	0	0
2. Građevinski objekti	0	0
3. Postrojenja i oprema	31.854.925	31.437.853
4. Alati, pogonski inventar i transportna imovina	23.861	36.567
5. Biološka imovina	0	0
6. Predujmovi za materijalnu imovinu	0	0
7. Materijalna imovina u pripremi	0	0
8. Ostala materijalna imovina	0	0
9. Ulaganje u nekretnine	0	0
III. DUGOTRAJNA FINACIJSKA IMOVINA	32.345	32.345
1. Udjeli (dionice) kod povezanih poduzetnika	0	0
2. Dani zajmovi povezanim poduzetnicima	0	0
3. Sudjelujući interesi (udjeli)	0	0
4. Zajmovi dani poduzetnicima u kojima postoje sudjelujući interesi	0	0
5. Ulaganja u vrijednosne papire	0	0
6. Dani zajmovi, depoziti i sl.	32.345	32.345
7. Ostala dugotrajna finacijska imovina	0	0
8. Ulaganja koja se obračunavaju metodom udjela	0	0
IV. POTRAŽIVANJA	0	0
V. ODGOĐENA POREZNA IMOVINA	1.294	1.294
C) KRATKOTRAJNA IMOVINA	3.465.800	5.385.119
I. ZALIHE	0	0
II. POTRAŽIVANJA	841.696	1.179.353
1. Potraživanja od povezanih poduzetnika	0	0
2. Potraživanja od kupaca	774.876	1.077.093
3. Potraživanja od sudjelujućih poduzetnika	0	0
4. Potraživanja od zaposlenika i članova poduzetnika	0	0
5. Potraživanja od države i drugih institucija	54.875	90.315
6. Ostala potraživanja	11.945	11.945
III. KRATKOTRAJNA FINACIJSKA IMOVINA	0	0
1. Udjeli (dionice) kod povezanih poduzetnika	0	0
2. Dani zajmovi povezanim poduzetnicima	0	0
3. Sudjelujući interesi (udjeli)	0	0
4. Zajmovi dani poduzetnicima u kojima postoje sudjelujući interesi	0	0
5. Ulaganja u vrijednosne papire	0	0
6. Dani zajmovi, depoziti i slično	0	0
7. Ostala finacijska imovina	0	0
IV. NOVAC U BANC I BLAGAJNI	2.624.104	4.205.766
D) PLAĆENI TROŠKOVI BUDUĆEG RAZDOBLJA I OBRAČUNATI PRIHODI	94.747	63.165
E) UKUPNO AKTIVA	44.058.646	45.241.043
G) IZVANBILANČNI ZAPISI	0	0

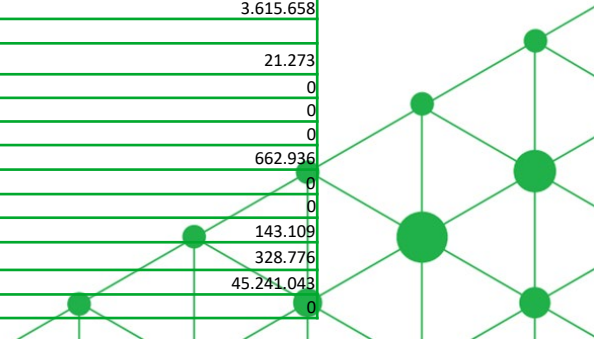




# Rezultati društva

VJETROELEKTRANA RUDINE d.o.o. – BILANCA

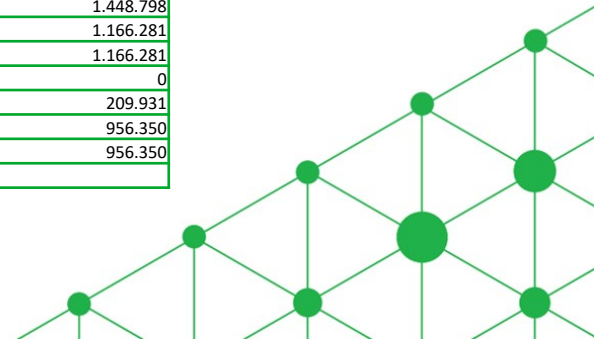
Naziv pozicije	Prethodna godina	Tekuća godina
<b>PASIVA</b>	0	0
A) KAPITAL I REZERVE	13.806.919	14.763.269
I. TEMELJNI (UPISANI) KAPITAL	3.318	3.318
II. KAPITALNE REZERVE	1.470.689	1.470.689
III. REZERVE IZ DOBITI	0	0
1. Zakonske rezerve	0	0
2. Rezerve za vlastite dionice	0	0
3. Vlastite dionice i udjeli (odbitna stavka)	0	0
4. Statutarne rezerve	0	0
5. Ostale rezerve	-5.541	0
IV. REVALORIZACIJSKE REZERVE	7.014.671	6.769.973
V. ZADRŽANA DOBIT ILI PRENESENI GUBITAK	3.510.124	5.562.939
1. Zadržana dobit	3.510.124	5.562.939
2. Preneseni gubitak	0	0
VI. DOBIT ILI GUBITAK POSLOVNE GODINE	1.813.658	956.350
1. Dobit poslovne godine	1.813.658	956.350
2. Gubitak poslovne godine	0	0
IX. MANJINSKI INTERES	0	0
B) REZERVIRANJA	7.191	7.191
1. Rezerviranja za mirovine, otpremnine i slične obveze	0	0
2. Rezerviranja za porezne obveze	0	0
3. Druga rezerviranja	7.191	7.191
C) DUGOROČNE OBVEZE	25.602.634	25.548.920
1. Obveze prema povezanim poduzetnicima	0	0
2. Obveze za zajmove, depozite i slično	0	0
3. Obveze prema bankama i drugim financijskim institucijama	24.062.828	24.062.828
4. Obveze za predujmove	0	0
5. Obveze prema dobavljačima	0	0
6. Obveze po vrijednosnim papirima	0	0
7. Obveze prema poduzetnicima u kojima postoje sudjelujući interesi	0	0
8. Ostale dugoročne obveze	0	0
9. Odgođena porezna obveza	1.539.806	1.486.092
D) KRATKOROČNE OBVEZE	4.613.116	4.592.887
1. Obveze prema povezanim poduzetnicima	135.933	149.911
2. Obveze za zajmove, depozite i slično	0	0
3. Obveze prema bankama i drugim financijskim institucijama	3.615.658	3.615.658
4. Obveze za predujmove	0	0
5. Obveze prema dobavljačima	561.282	21.273
6. Obveze po vrijednosnim papirima	0	0
7. Obveze prema poduzetnicima u kojima postoje sudjelujući interesi	0	0
8. Obveze prema zaposlenicima	0	0
9. Obveze za poreze, doprinose i slična davanja	288.298	662.936
10. Obveze s osnovne udjela u rezultatu	0	0
11. Obveze po osnovi dugotrajne imovine namijenjene prodaji	0	0
12. Ostale kratkoročne obveze	11.945	143.109
E) ODGOĐENO PLAĆANJE TROŠKOVA I PRIHOD BUDUĆEGA RAZDOBLJA	28.786	328.776
F) UKUPNO – PASIVA	44.058.646	45.241.043
G) IZVANBILANČNI ZAPISI	0	0



# Rezultati društva

VJETROELEKTRANA RUDINE d.o.o. – RAČUN DOBITI I GUBITKA

Naziv pozicije	Prethodna godina	Tekuća godina
<b>I. POSLOVNI PRIHODI</b>	2.585.967	2.614.598
1. Prihodi od prodaja (izvan grupe)	2.585.967	2.614.598
2. Ostali poslovni prihodi	0	0
<b>II. POSLOVNI RASHODI</b>	1.140.840	1.317.634
1. Promjene vrijednosti zaliha proizvodnje u tijeku i gotovih proizvoda	0	0
3. Materijalni troškovi	389.474	562.614
a) Troškovi sirovina i materijala	16	0
b) Troškovi prodane robe	0	0
c) Ostali vanjski troškovi	389.458	562.614
4. Troškovi osoblja	0	0
a) Neto plaće i nadnice	0	0
b) Troškovi poreza i doprinosa iz plaća	0	0
c) Doprinosi na place	0	0
5. Amortizacija	717.727	718.532
6. Ostali troškovi	33.639	36.488
7. Vrijednosna usklađenja	0	0
8. Rezerviranja	0	0
9. Ostali poslovni rashodi	0	0
<b>III. FINANIJSKI PRIHODI</b>	1	481
1. Kamate, tečajne razlike, dividend i slični prihodi iz odnosa s povezanim poduzetnicima	0	0
2. Kamate, tečajne razlike, dividend i slični prihodi iz odnosa s nepovezanim poduzetnicima I drugim osobama	0	0
3. Ostali prihodi s osnove kamata	1	481
4. Nerealizirani dobiti (prihodi)	0	0
5. Ostali finansijski prihodi	0	0
<b>IV. FINANIJSKI RASHODI</b>	146.126	131.164
1. Rashodi s osnove kamata i slični rashodi s poduzetnicima unutar grupe	0	0
2. Kamate, tečajne razlike i drugi rashodi iz odnosa s nepovezanim poduzetnicima I drugim osobama	0	0
3. Rashodi s osnove kamata i slični rashodi	145.937	131.164
4. Tečajne razlike i drugi rashodi	189	0
5. Nerealizirani gubici (rashodi) od finansijske imovine	0	0
6. Vrijednosna usklađenja finansijske imovine (neto)	0	0
7. Ostali finansijski rashodi	0	0
<b>V. UDIO U DOBITI OD DRUŠTAVA POVEZANIH SUJELUJUĆIM INTERESOM</b>	0	0
<b>VI. UDIO U DOBITI OD ZAJEDNIČKIH POTHVATA</b>	0	0
<b>VII. UDIO U GUBITKU OD DRUŠTAVA POVEZANIH SUJELUJUĆIM INTERESOM</b>	0	0
<b>VIII. UDIO U GUBITKU OD ZAJEDNIČKIH POTHVATA</b>	0	0
<b>IX. UKUPNI PRIHODI</b>	2.585.968	2.615.079
<b>X. UKUPNI RASHODI</b>	1.286.966	1.448.798
<b>XI. DOBIT ILI GUBITAK PRIJE OPOREZIVANJA</b>	1.299.002	1.166.281
1. Dobit prije oporezivanja	1.299.002	1.166.281
2. Gubitak prije oporezivanja	0	0
<b>XII. POREZ NA DOBIT</b>	233.552	209.931
<b>XIII. DOBIT ILI GUBITAK RAZDOBLJA</b>	1.065.450	956.350
1. Dobit razdoblja	1.065.450	956.350
2. Gubitak razdoblja		



# Rizici društva

Gljučni rizici društva vezani su uz proizvodnju električne energije te cijene otkupa električne energije i razvoj tržišta električne energije. Poslovanje Društava koja predstavljaju zajednički pothvat je u velikoj mjeri ovisno o vremenskim uvjetima odnosno snazi vjetra. Prije izgradnje vjetroelektrana, društva EKO d.o.o., VELIKA POPINA d.o.o, RP Global Danilo i Vjetroelektrana Rudine d.o.o. izradila su relevantna mjerenja na lokacijama izgrađenih vjetroelektrana, a vezana uz vremenske (klimatske) karakteristike odnosno snagu vjetra. Prema izvršenim mjerenjima i kasnijim studijama ovaj rizik nije značajan u predviđenom razdoblju poslovanja oba društva, no Društvo ga ne može u potpunosti isključiti.

Društva VE Rudine d.o.o. i RP Global Danilo d.o.o. u portfelju Professio Energia d.d. imaju aktivan ugovor o otkupu električne energije s HROTE d.o.o. uz poticajnu cijenu otkupa električne energije. S obzirom da se iznos poticajne cijene u tekućoj godini određuje umnoškom iznosa poticajne cijene i indeksa potrošačkih cijena iz prethodne godine, poticajna cijena podložna je promjenama. Razdoblje u kojem je ugovorena poticajna cijena električne energije razlikuje se ovisno o pojedinom vjetroparku. Za vjetropark navedeno razdoblje 2028., a za vjetropark Rudine 2030. godine. Za pretpostaviti je da će se nakon isteka navedenih razdoblja otkup električne energije vršiti po tržišnim cijenama što će imati određen utjecaj na poslovanje Društava koja predstavljaju zajednički pothvat i njihov financijski položaj, a time i na Društvo u cjelini. Društva EKO d.o.o. i Velika Popina d.o.o. su s društvom Danske Commodities Vaerkmestergade 3, DK 8000 Aarhus C, Danska sklopili ugovor o otkupu električne energije iz vjetroelektrana Zadar 2, Zadar 3 i Zadar 6 koje se nalaze na području Zadarske županije, ukupne priključne snage 45 MW. Sklapanjem citiranih ugovora, EKO d.o.o. i Velika Popina d.o.o. s datumom 1. kolovoza 2022. godine nisu više u sustavu poticajne cijene otkupa (Feed-in Tarife) uspostavljenom od strane Hrvatski operator tržišta energije d.o.o. već ostvaruju prihode od prodaja električne energije na spot tržištu burze električne energije CROPEX. Na tržišnu cijenu električne energije utječu makroekonomski trendovi odnosno odnos ponude i potražnje na tržištu električne energije. Uz makroekonomske trendove na cijenu električne energije utječu i promjenjivost cijena goriva, nepouzdanost opterećenja, oscilacije u hidroelektričnoj proizvodnji, nepouzdanost generiranja energije, zagušenja u prijenosu, ponašanje sudionika tržišta, tržišno manipuliranje i drugo. Procjene budućih cijena električne energije nakon isteka razdoblja ugovorene poticajne cijene mogu se uz određeni rizik procijeniti analizom tržišta derivativnim proizvodima na burzama električne energije.

Vlada Republike Hrvatske je u 2022. donijela Uredbu o Zakonu o hitnoj intervenciji za rješavanje pitanja visokih cijena električne energije, kojom se ograničava prihod od prodaje električne energije na 180 eur/MWh, a za prihode iznad te granice određuje se uplata u Fond za zaštitu okoliša i energetska učinkovitost. Uredba se naslanja na uredbu Vijeća EU-a o hitnoj intervenciji za rješavanje pitanja visokih cijena energije. EU je odredio gornju granicu tržišnih prihoda od 180 eur/MWh kao jedinstvenu gornju granicu u cijeloj Europskoj uniji, kako bi očuvao standard građana i funkcioniranje gospodarstva i zaštitio ih od previsokih cijena. Prema istoj vladinoj uredbi, višak tržišnih prihoda iznad te granice koji ostvaruju energetska subjekta na temelju sklopljenih ugovora o prodaji električne energije na veleprodajnom tržištu električne energije, uplaćuje se u Fond za zaštitu okoliša i energetska učinkovitost. Višak tržišnih prihoda smatra se prihodom Republike Hrvatske. Predmetna uredba odnosi se na veleprodajno tržište te ne obuhvaća projekte u sustavu Feed-in-tarifa.



# Rizici društva

---

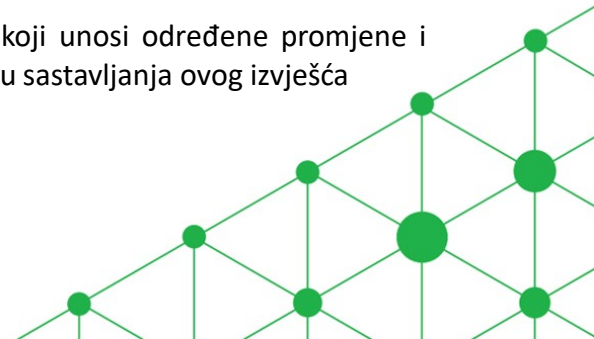
Sukladno Javnoj izjavi o implikacijama ruske invazije na Ukrajinu (ESMA32-63-1277) te utjecaju na polugodišnja financijska izvješća, tj. tromjesečna financijska izvješća sukladno propisanim rokovima dostave financijskih izvještaja izdavatelja s početkom primjene od 30. lipnja 2022. godine, Društvo obavještava da je provelo prosudbe vezano za značajne neizvjesnosti i rizike vezane uz neograničenosti poslovanja kao posljedice ruske invazije, a koji imaju utjecaja na poslovanje izdavatelja. Predmetni rizici uključuju moguće probleme oko isporuke sirovih materijala te mogući utjecaj na povećanje cijena istih u budućim razdobljima. Predmetni rizici procijenjeni su kao manji rizici koji u ovom trenutku nemaju značajan utjecaj na poslovanje Društva.

Politički i regulatorni rizik uključuje rizik koji proizlazi iz ovisnosti poslovanja Društava koja predstavljaju zajednički pothvat o dozvolama i odobrenjima koje izdaju nadležna javnopravna tijela, i ogleda se u mogućnosti bilo kakve promjene, isteka ili ukidanja navedenih dozvola i odobrenja. Sektor obnovljivih izvora energije je u velikoj mjeri podložan regulaciji države. Propisi koji se odnose na obnovljive izvore energije podložni su promjenama ovisno o trenutnoj i budućoj ekonomskoj i političkoj situaciji. Uvođenje novih ili izmjena postojećih propisa može imati utjecaj na poslovanje Društva te može dovesti do zastoja u razvoju novih projekata i nastavku poslovanja postojećih. Društvo nije u mogućnosti utjecati na takve promjene niti predvidjeti njihov domet, te se ne može isključiti mogućnost značajnog utjecaja takvih promjena na poslovanje i financijski položaj Društva.

Određeni dio imovine Društva čine i projekti u razvoju. Predmetna imovina predviđena je za kapitalizaciju prilikom izgradnje i puštanja u pogon budućih postrojenja. Određeni rizik predstavlja nemogućnost da se projekti koji su započeti u razvoju neće moći kapitalizirati zbog regulatornih rizika odnosno nemogućnosti ishođenja potrebnih dozvola za gradnju.

Također, budući tržišni rizici predstavljaju značajni izvor rizika zbog izloženosti otvorenom tržištu električne energije. U ovom trenutku u Hrvatskoj postoji uređeno tržište električne energije (CROPEX) koje je organizirano kao burza električne energije. Članovi CROPEX-a su u mogućnosti izravno trgovati i na slovenskom (BSP Southpool) te mađarskom (HUPX) uređenom tržištu električne energije kroz mehanizam spajanja tržišta (eng. Market coupling).

U Hrvatskoj je u listopadu 2021. donesen novi Zakon o tržištu električnom energijom (NN 111/2021) koji unosi određene promjene i definira nove procedure razvoja projekata te ishođenja energetske odobrenja. Osim navedenog, u trenutku sastavljanja ovog izvješća nisu doneseni svi pripadajući podzakonski akti za navedeni zakon.



# Ključni operativni pokazatelji društva po projektima

## VE Zadar 6 – Velika Popina d.o.o.



GWh

8,5

EBITDA

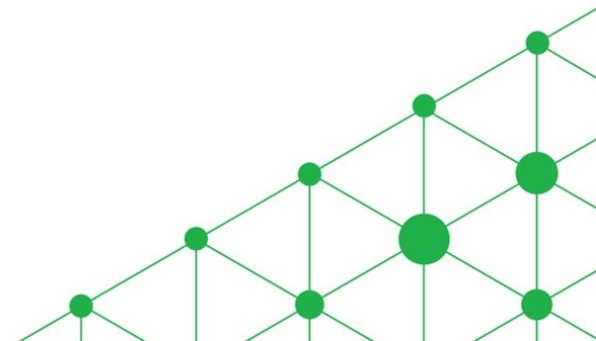
0,96 mEUR

EBITDA (%)

88

Projekt vjetroelektrane Zadar 6 u okviru društva posebne namjene Velika Popina d.o.o. ostvario je u prvom kvartalu 2023. ukupne operativne prihode od 1,09 milijuna EUR. EBITDA društva posebne namjene Velika Popina d.o.o. iznosila je u navedenom razdoblju 0,96 milijuna EUR, odnosno EBITDA marža iznosila je 88%.

Proizvedena električna energija u navedenom razdoblju iz predmetnih projekata iznosila je 8,5 GWh.



# Ključni operativni pokazatelji društva po projektima

## VE Zadar 2 i 3 – EKO d.o.o.



GWh

32,6

EBITDA

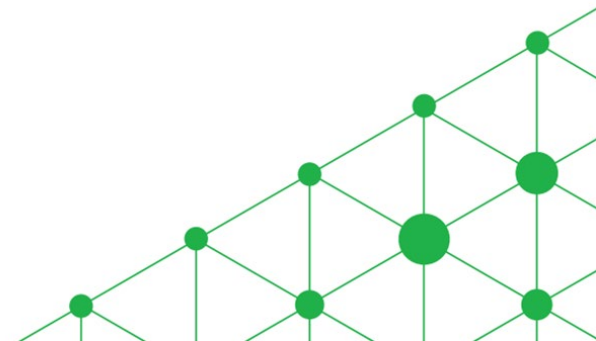
3,67 mEUR

EBITDA (%)

85,6

Projekti vjetroelektrana Zadar 2 i Zadar 3 u okviru društva posebne namjene EKO d.o.o. ostvarili su u prvom kvartalu 2023. ukupne operativne prihode od 4,29 milijuna EUR. EBITDA društva posebne namjene EKO d.o.o. iznosila je u navedenom razdoblju 3,67 milijuna EUR, odnosno EBITDA marža iznosila je 85,6%.

Proizvedena električna energija u navedenom razdoblju iz predmetnih projekata iznosila je 32,6 GWh.





# Ključni operativni pokazatelji društva po projektima

VE Danilo – RP Global Danilo d.o.o.



GWh

24,4

EBITDA

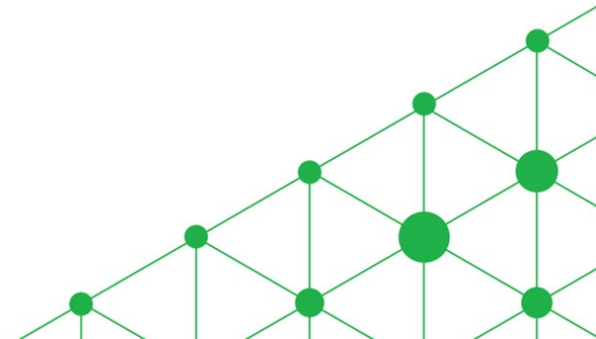
2,3 mEUR

EBITDA (%)

79

Projekt vjetroelektrana Danilo u okviru društva posebne namjene RP Global Danilo d.o.o. ostvario je u prvom kvartalu 2023. ukupne operativne prihode od 2,9 milijuna EUR. EBITDA društva posebne namjene RP Global Danilo d.o.o. iznosila je u navedenom razdoblju 2,3 milijuna EUR, odnosno EBITDA marža iznosila je 79%.

Proizvedena električna energija u navedenom razdoblju iz predmetnog projekta iznosila je 24,4 GWh.





# Ključni operativni pokazatelji društva po projektima

## VE Rudine – Vjetroelektrana Rudine d.o.o.



GWh

21,8

EBITDA

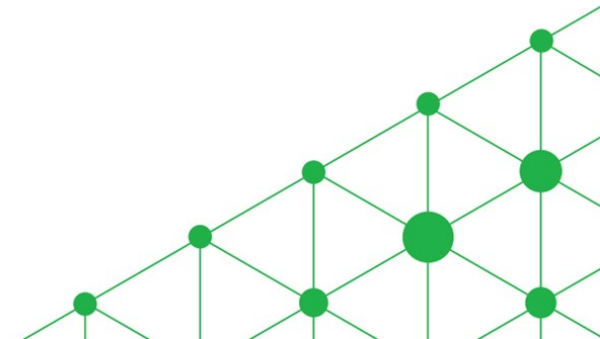
2,0 mEUR

EBITDA (%)

77

Projekt vjetroelektrana Rudine u okviru društva posebne namjene Vjetroelektrana Rudine d.o.o. ostvario je u prvom kvartalu 2023. ukupne operativne prihode od 2,6 milijuna EUR. EBITDA društva posebne namjene Vjetroelektrana Rudine d.o.o. iznosila je u navedenom razdoblju 2,0 milijuna EUR, odnosno EBITDA marža iznosila je 77%.

Proizvedena električna energija u navedenom razdoblju iz predmetnog projekta iznosila je 21,8 GWh.



# Kodeks korporativnog upravljanja i ESG

Društvo Professio Energia d.d., kontinuirano se razvija i djeluje u skladu s dobrom praksom korporativnog upravljanja. Od uvrštenja dionica na Redovno tržište Zagrebačke burze d.d. Društvo primjenjuje Kodeks korporativnog upravljanja Zagrebačke burze. Društvo poštuje i primjenjuje zakonom propisane mjere korporativnog upravljanja. Značajni neposredni imatelji dionica sukladno podacima iz Središnjeg klirinškog depozitarnog društva na datum 31.03.2023. navedeni su u poglavlju „Struktura dioničara”.

Društvo je u proteklom periodu provodilo poslovanje u skladu sa smjernicama za ekološko, društveno i korporativno upravljanje (ESG). U skladu s tim, Društvo je nastavilo razvoj niza novih projekata obnovljivih izvora energije, a koji se očekuju za implementaciju tijekom 2023. i 2024. ovisno o stanju razvoja projekata te zakonske regulative.

Osim navedenog, postojeća postrojenja vjetroelektrana u portfelju Društva proizvela su 87,3 GWh električne energije iz energije vjetra što je dovoljno za opskrbu električnom energijom 100.000 kućanstava. Time je u predmetnom razdoblju 2023. tvrtka doprinijela smanjenju emisija stakleničkih plinova u iznosu 15.000 tCO<sub>2</sub>.

Društvo će nastaviti provoditi sve aktivnosti u skladu sa smjernicama za ekološko, društveno i korporativno upravljanje (ESG).



ZAGREBAČKA BURZA  
*Zagreb Stock Exchange*



# Izjava osoba odgovornih za sastavljanje financijskih izvješća

---

Temeljem odredbi Zakona o tržištu kapitala, Mario Klarić, član Uprave – direktor Društva, kao osoba odgovorna za sastavljanje godišnjih izvješća društva PROFESSIO ENERGIA d.d. iz Zagreba, Ivana Lučića 2a/21, OIB 88975636912 (dalje u tekstu: Društvo), ovime dajem sljedeću

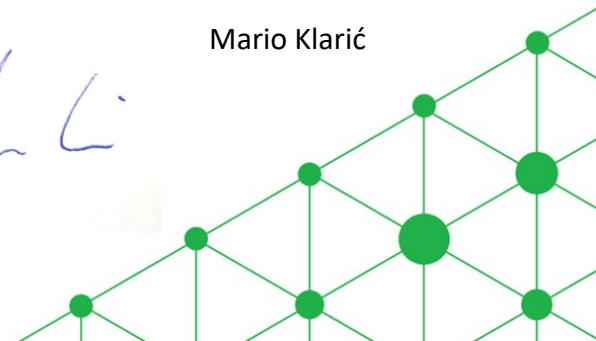

## IZJAVU

Prema mojem najboljem saznanju - godišnja nerevidirana, konsolidirana i nekonsolidirana financijska izvješća za navedeno razdoblje sastavljena su uz primjenu odgovarajućih standarda financijskog izvještavanja, daju cjelovit i istinit prikaz imovine i obveza, gubitaka i dobitaka, financijskog položaja i poslovanja Društva i društava uključenih u konsolidaciju; - izvješće Uprave Društva za period od 1. siječnja do 31. ožujka 2023. godine sadrži istinit prikaz razvoja i rezultata poslovanja i položaja Društva i društava uključenih u konsolidaciju, uz opis najznačajnijih rizika i neizvjesnosti kojima su izloženi Društvo i društva uključena u konsolidaciju.

Financijska izvješća nisu revidirana.

Član Uprave – Direktor

Mario Klarić





**PROFESSIO**  
**ENERGIA**  
ENERGY TO DO THE BUSINESS