



Financijsko izvješće - konsolidirano i nekonsolidirano  
NEREVIDIRANO

4Q2021



**PROFESSIO**  
**ENERGIA**  
ENERGY TO DO THE BUSINESS

# Sadržaj

---

	str.
<b>OSNOVNI PODACI</b>	<b>2</b>
<b>STRUKTURA DIONIČARA</b>	<b>3</b>
<b>POVIJEST DRUŠTVA</b>	<b>4</b>
<b>STRATEŠKI FOKUS</b>	<b>5</b>
<b>PORTFELJNA STRUKTURA</b>	<b>6</b>
<b>OPERATIVNI PROJEKTI</b>	<b>7</b>
<b>IZVJEŠĆE POSLOVODSTVA ZA POSLOVNU 2021. GODINU</b>	<b>8</b>
<b>KLJUČNI DOGAĐAJI I OSVRT NA BUDUĆI RAZVOJ TVRTKE</b>	<b>12</b>
<b>REZULTATI DRUŠTVA</b>	<b>14</b>
<b>RIZICI DRUŠTVA</b>	<b>45</b>
<b>KLJUČNI OPERATIVNI POKAZATELJI DRUŠTVA PO PROJEKTIMA</b>	<b>47</b>
<b>KODEKS KORPORATIVNOG UPRAVLJANJA</b>	<b>51</b>
<b>IZJAVA OSOBA ODGOVORNIH ZA SASTAVLJANJE FINACIJSKIH IZVJEŠĆA</b>	<b>52</b>



**PROFESSIO**

**E N E R Ğ I A**

ENERGY TO DO THE BUSINESS

Ivana Lučića 2A

Zagreb, HR-10000

+385 (1) 770 – 7731

professio@professio.hr

www.professio.hr

MATIČNA DRŽAVA ČLANICA

Republika Hrvatska

## Osnovni podaci

---

### ČLAN UPRAVE - DIREKTOR

Mario Klarić

### NADZORNI ODBOR

Marko Orešković – predsjednik

Ivana Matovina

Denis Peranić

Temeljni kapital: 226.617.400,00 HRK

Broj dionica: DLPR-R-A 661.696  
DLPR-R-B 1.604.478

OIB 88975636912

MBS 01967703

**ZSE TICKER** DLPR-R-A

**ISIN:** HRDLPRRA0007

**LEI:** 747800U06861GEZJIR41

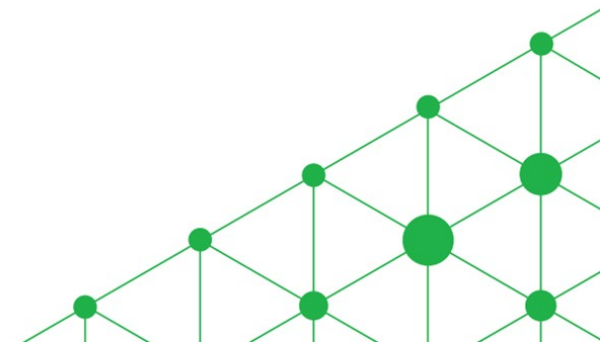
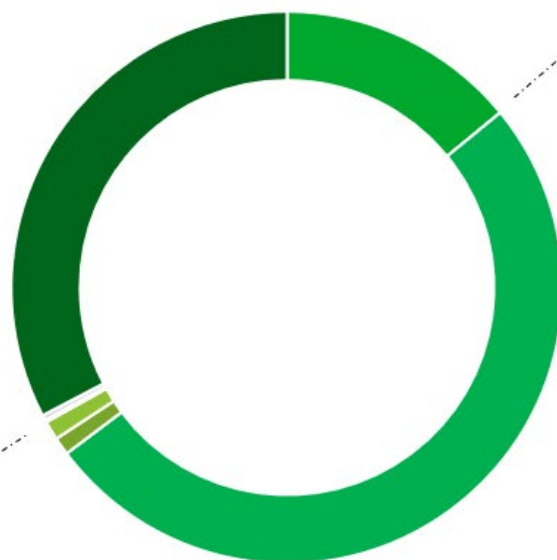
# Struktura dioničara

Naziv	Stanje pozicija DLPR-R-A na datum 31.12.2021.
ERSTE PLAVI OMF KATEGORIJE B	330.849
PBZ CO OMF KATEGORIJA B	191.677
CROATIA OSIGURANJE d.d.	132.339
PBZ CO OMF KATEGORIJA A	6.831
<b>SVEUKUPNO</b>	<b>661.696</b>

Naziv	Stanje pozicija DLPR-R-B na datum 31.12.2021.
ERSTE PLAVI OMF KATEGORIJE B	817.406
ERSTE PLAVI OMF KATEGORIJE A	23.624
ERSTE PLAVI EXPERT DMF	25.230
ERSTE ZATVORENI DMF	3.145
PBZ CO OMF KATEGORIJA B	548.506
CROATIA OSIGURANJE d.d.	186.567
<b>SVEUKUPNO</b>	<b>1.604.478</b>



OBVEZNI MIROVINSKI FONDOVI  
**PBZ CROATIA**  
 OSIGURANJE



# Povijest društva



## Dalekovod Professio

- Razvoj projekata u okviru inženjering tvrtke Dalekovod
- 12 lokacija u razvoju



## VE Zadar 2 & Zadar 3

- 36.8 MW
- 118 GWh/god
- EKO d.o.o.



## USPJEŠNA DOKAPITALIZACIJA

Uz process dokapitalizacije, dovršena je akvizicija projekata Danilo i Rudine

2011

2019

2005

2012

2021



## VE Zadar 6

- 9.2 MW
- 26 GWh/god
- Velika Popina d.o.o.



## Professio je transformiran

Professio Energia postaje dioničko društvo listano za Zagrebačkoj burzi



# Strateški fokus

## Tehnologija

Vjetar



Sunce



Spremnici energije (storage)



## Diverzifikacija

Corporate PPA



FiT & FiP

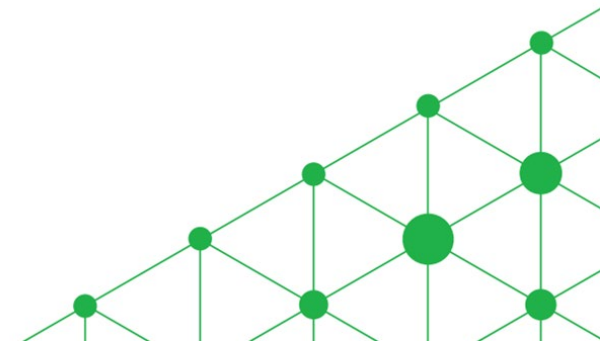


Tržište električne energije



## Tržišta

Jl Europa



# Portfeljna struktura



PROFESSIO ENERGIA PLC

50% udjela

50% udjela

100% udjela

100% udjela

100% udjela

EKO d.o.o.

V.Popina d.o.o.

RPG Danilo d.o.o.

VE Rudine d.o.o.

Liburana d.o.o.

VE Zadar 2&3  
36 MW

VE Zadar 6  
9 MW

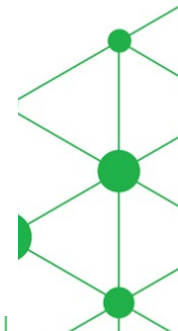
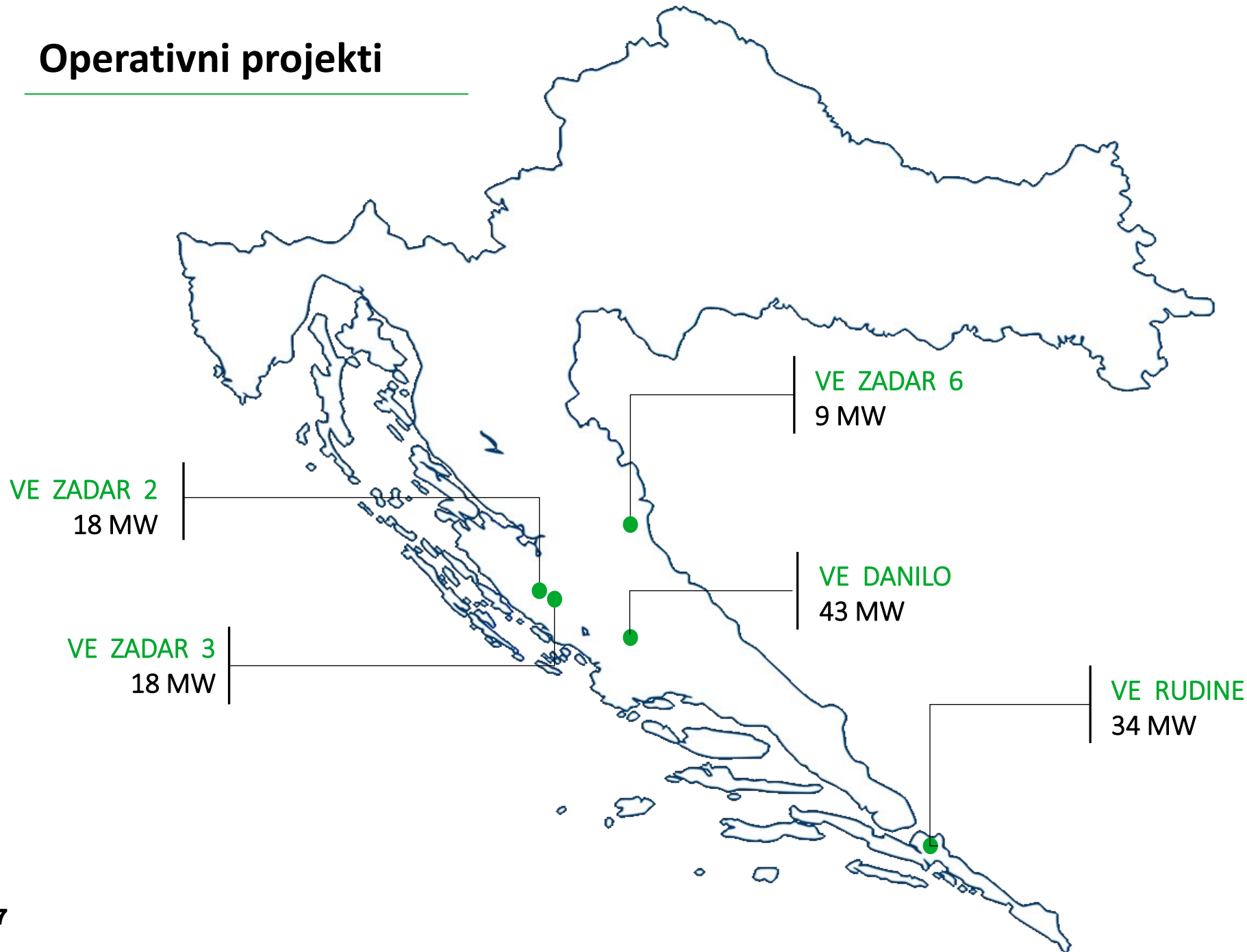
VE Danilo  
43 MW

VE Rudine  
34 MW

Projekti u razvoju

*Operativni projekti*

# Operativni projekti





# Izvješće posloводства za poslovnu 2021. godinu



**VE Zadar 2**

Društvo Professio Energia d.d. završilo je poslovnu 2021. godinu s ukupnim konsolidiranim i nekonsolidiranim prihodima u visini od 23,7 milijuna kuna što je povećanje od 20% u odnosu na prethodnu poslovnu godinu. Većina prihoda čine udjeli u dobiti zajedničkih pothvata odnosno dobiti društava EKO d.o.o. i Velika Popina d.o.o., a koja su ujedno projektna društva posebne namjene za projekte vjetroelektrana Zadar 2, Zadar 3 i Zadar 6. Vjetroelektrane u okviru predmetnih društava proizvele su ukupno u 2021. godini oko 144,5 GWh električne energije što čini povećanje ukupne proizvodnje električne energije u odnosu na 2020. godinu od 5,8%. Pojedinačno po projektnim poduzećima proizvodnja električne energije iznosi

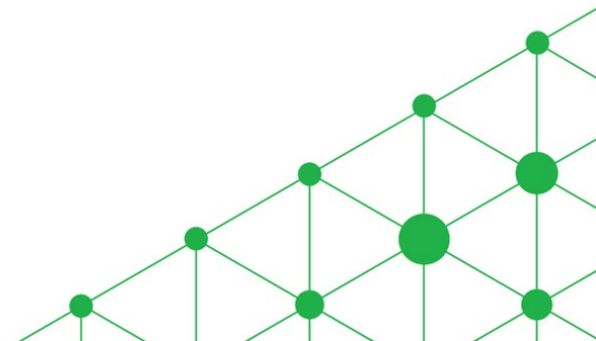
- EKO d.o.o. 115,8 GWh
- Velika Popina d.o.o. 28,7 GWh

Ukupni konsolidirani rashodi tvrtke za poslovnu 2021. godinu iznose 7,12 milijuna kuna, a nekonsolidirani 6,7 milijuna kuna. Konsolidirana dobit društva na kraju poslovne 2021. godine iznosi 16,5 milijuna kuna što je smanjenje od 2% u odnosu na prethodnu godinu. Nekonsolidirana dobit iznosi 17 milijuna kuna.

U promatranom razdoblju Društvo Professio Energia d.d. je nastavilo započeti proces transformacije kompanije u holding društvo za ulaganja u pojedinačne projekte obnovljivih izvora energije (Green Holding). U skladu s istim strateškim aktivnostima započet je i završen proces akvizicije tvrtki RP Global Danilo d.o.o. i Vjetroelektrana Rudine d.o.o. Društvo je steklo 100% udjela u obje tvrtke, a koje su ujedno projektna društva posebne namjene za projekte vjetroelektrana Danilo i Rudine.

Udjeli u tvrtkama RP Global Danilo d.o.o. i Vjetroelektrana Rudine d.o.o. stečeni su na datum 31.12.2021. Pojedinačno po predmetnim projektnim poduzećima proizvodnja električne energije u 2021. iznosi

- RP Global Danilo d.o.o. 92,1 GWh
- Vjetroelektrana Rudine d.o.o. 78,6 GWh



# Izvješće posloводства za poslovnu 2021. godinu

Društvo je u ovom trenutku imatelj poslovnih udjela u tvrtkama koje su imatelj 5 operativnih vjetroelektrana ukupne instalirane snage 122 MW te ukupne godišnje proizvodnje električne energije više od 320 GWh. Prosječni broj radnih sati (FLH) na lokacijama svih projekata iznosi 2,625 h.

Na taj način predmetne vjetroelektrane opskrbljuju više od 100.000 kućanstava u Republici Hrvatskoj te doprinose godišnjoj uštedi više od 50.000 tona emisija stakleničkih plinova.

Time Društvo nastavlja proces daljnjeg razvoja i buduće izgradnje projekata obnovljivih izvora energije u Hrvatskoj i regiji što je i jedan od glavnih strateških ciljeva Društva.

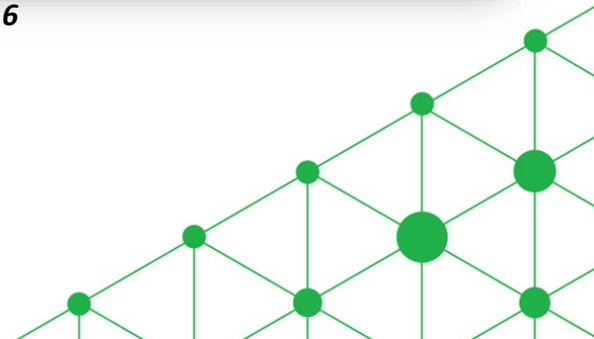
Društvo će nastaviti s aktivnostima u cilju povećanja poslovne učinkovitosti i daljnje pripreme za izlazak predmetnih projekata izvan sustava poticajnih cijena (Feed-in tarifnog sustava), a koje je po ugovorima o otkupu električne energije planirano u sljedećim godinama po pojedinim projektima:

<b>DANILO</b>	<b>RUDINE</b>
<b>2028</b>	<b>2030</b>
<b>ZADAR 2&amp;3</b>	<b>ZADAR 6</b>
<b>2024</b>	<b>2023</b>



VE Zadar 6

\*FLH – eng. Full Load Hour – ukupni godišnji broj sati rada na nazivnoj snazi kao omjer proizvedene energije po jedinici instalirane snage



# Izvješće posloводства za poslovnu 2021. godinu

Financiranje akvizicije provedeno je dijelom iz prethodne dokapitalizacije društva koja je uspješno obavljena u studenom i prosincu 2021.

Glavna skupština Društva donijela je dana 05. studenog 2021.godine Odluku o povećanju temeljnog kapitala Društva ulozima u novcu. Trgovački sud u Zagrebu je 29.prosinca 2021.g. objavio upis povećanja temeljnog kapitala. Nakon upisa povećanja temeljnog kapitala Društva u sudski registar Trgovačkog suda u Zagrebu, izdano je 1.604.478 novih dionica, u nematerijaliziranom obliku, odnosno 1.604.478 redovnih dionica na ime, nominalnog iznosa od 100,00 kuna svaka. Iste dionice su registrirane u Središnjem Klirinškom depozitarnom društvu pod oznakom DLPR-R-B.

Nakon upisa povećanja temeljnog kapitala Izdavatelja u sudski registar Trgovačkog suda u Zagrebu, temeljni kapital Društva povećan je sa iznosa od 66.169.600,00 kuna za iznos od 160.447.800,00 HRK na iznos od 226.617.400 HRK.

Nove dionice izdane se bez prethodne objave prospekta (izdanja) sukladno odredbama čl.410/1/(b) Zakona o tržištu kapitala (Narodne novine br.: 65/18, 17/20, 83/21) u vezi sa i temeljem čl.1/4/(d) Uredbe (EU) 2017/1129 od 14. lipnja 2017.g. o prospektu koji je potrebno objaviti prilikom javne ponude vrijednosnih papira ili prilikom uvrštavanja za trgovanje na uređenom tržištu te stavljanju izvan snage Direktive 2003/71/EZ (Službeni list Europske unije L 168/12) (dalje u tekstu: „Uredba“), a gdje su nove dionice u dva kruga bile ponuđene isključivo ulagateljima koji su kvalificirani ulagatelji u smislu Uredbe, i koji su stjecali Nove dionice za ukupnu vrijednost višu od 100.000,00 EUR (sto tisuća eura), po Ulagatelju, obračunato prema srednjem tečaju Hrvatske narodne banke za EUR, važećem na dan upućivanja ovog poziva na upis, a o čemu je Društvo pravodobno, te pod uvjetima i na način određen primjenjivim propisima izvijestilo Hrvatsku agenciju za nadzor financijskih usluga (dalje u tekstu: „Agencija“)

Društvo će poduzeti sve radnje koje su potrebne kako bi se nove dionice u najkraćem provedivom roku nakon upisa provedenog povećanja temeljnog kapitala u sudski registar Trgovačkog suda u Zagrebu uvrstile na uređeno tržište Zagrebačke burze d.d..



**VE Zadar 6**

# Izvješće posloводства za poslovnu 2021. godinu

U narednom razdoblju, Društvo će nastaviti započeti proces razvoja novih projekata obnovljivih izvora energije s ciljem budućeg ulaganja i izgradnje projekata obnovljivih izvora energije u Hrvatskoj i regiji što je i jedan od glavnih strateških ciljeva Društva. U tom cilju nastavit će se s razvojem projekata u okviru akvizicija tvrtke Liburana d.o.o. koja je akvizirana u listopadu 2019. Društvo Liburana d.o.o. nositelj je prava na projekte vjetroelektrana ukupne instalirane snage više od 100 MW u različitim fazama razvoja i u različitim stupnju dozvola u području zaštite okoliša, prostornog uređenja, građenja, rješavanja imovinsko pravnih odnosa i energetike. Očekivane investicije u prve nove projekte iz navedenog portfelja predviđene su za kraj 2022. i početak 2023. godine., a u skladu sa strateškim dokumentima Republike Hrvatske u području energetike. U ovom trenutku za predmetne projekte u tijeku je ishođenje potrebnih lokacijskih, građevinskih i okolišnih dozvola. Također, za sve projekte u tijeku su upravni postupci u dijelu priključenja na elektroenergetski sustav.

U Hrvatskoj je u listopadu 2021. donesen novi Zakon o tržištu električnom energijom (NN 111/2021) koji unosi određene promjene i definira nove procedure razvoja projekata. Osim navedenog, u trenutku sastavljanja ovog izvješća nisu doneseni svi pripadajući podzakonski akti za navedeni zakon.

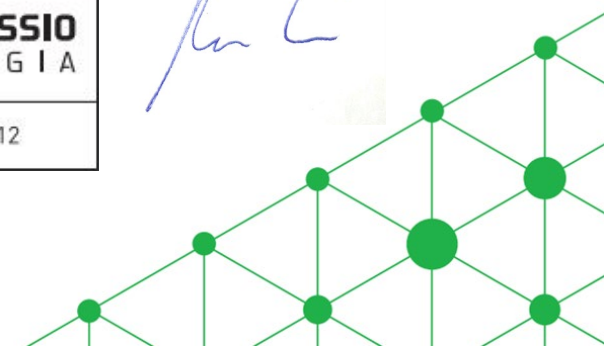
U narednih nekoliko godina Društvo će povećavati vrijednost imovine kroz razvoj predmetnih projekata izradom projektne dokumentacije.



VE Zadar 3

Član Uprave – Direktor

Mario Klarić



# Ključni događaji i osvrt na budući razvoj tvrtke

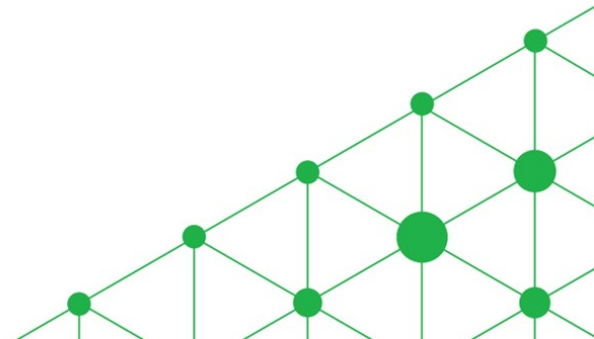


*Mjerni stup za mjerenje vjetro potencijala*

Nakon pretvorbe pravnog oblika društva iz društva s ograničenom odgovornošću u dioničko društvo, a koje se odvijalo u 2018. godini, u 2019. dovršen je proces prodaje dionica društva grupi institucionalnih investitora koji su postali novi vlasnici dionica. Također, društvu je odobreno uvrštenje dionica na kotaciju redovnog tržišta Zagrebačke burze. Ugovor o uvrštenju dionica u kotaciju Zagrebačke burze potpisan je 07.10.2019.

Glavna skupština društva donijela je dana 05. studenog 2021. godine Odluku o povećanju temeljnog kapitala Društva ulozima u novcu, o povećanju temeljnog kapitala Društva ulozima u novcu uz korištenje iznimke od prethodne objave prospekta u svezi ponude vrijednosnih papira iz čl.1/4/(d) Uredbe (EU) 2017/1129 od 14. lipnja 2017.g. o prospektu koji je potrebno objaviti prilikom javne ponude vrijednosnih papira ili prilikom uvrštavanja za trgovanje na uređenom tržištu te stavljanju izvan snage Direktive 2003/71/EZ, odluke o uvrštenju dionica na uređeno tržište, te o davanju odobrenja za stjecanje dionica bez obveze objavljivanja ponude za preuzimanje, sukladno odredbama članka 14. stavka 1. točke 3. Zakona o preuzimanju dioničkih društava i uvrštenju dionica izdanih temeljem te odluke na uređeno tržište. Uprava Društva je provela javnu ponudu novih redovnih dionica o čemu je Društvo obavijestilo Hrvatsku agenciju za nadzor financijskih usluga.

Nakon upisa povećanja temeljnog kapitala Izdavatelja u sudski registar Trgovačkog suda u Zagrebu, temeljni kapital Izdavatelja povećan je s iznosa od 66.169.600,00 kuna za iznos od 160.447.800,00 HRK na iznos od 226.617.400 HRK i izdano je 1.604.478 Novih dionica, u nematerijaliziranom obliku, odnosno 1.604.478 redovnih dionica na ime, nominalnog iznosa od 100,00 kuna svaka.



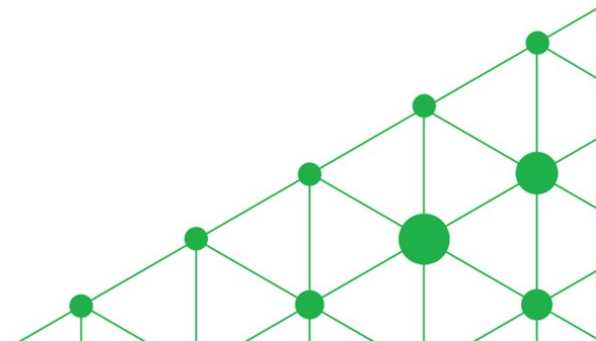
# Ključni događaji i osvrt na budući razvoj tvrtke

---

Društvo će poduzeti sve radnje koje su potrebne kako bi se nove dionice u najkraćem provedivom roku nakon upisa provedenog povećanja temeljnog kapitala u sudski registar Trgovačkog suda u Zagrebu uvrstile na uređeno tržište Zagrebačke burze d.d..

Društvo će u budućim aktivnostima nastojati povećati tržišnu kapitalizaciju korištenjem financijskih instrumenata u okviru djelatnosti Zagrebačke burze i ostvariti ulaganja u operativne projekte, ali i u nove “greenfield” investicije te akvizicije u području obnovljivih izvora energije.

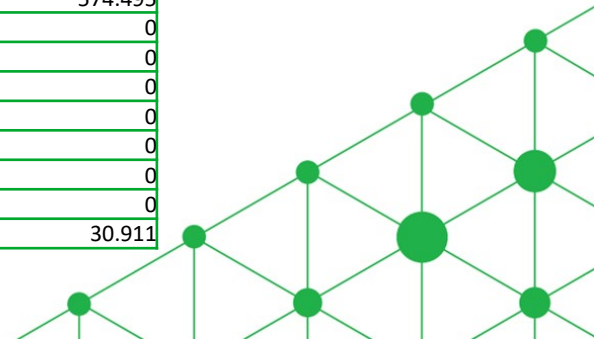
Daljnji tijek investicija ovisit će o raspoloživim kvalitetnim i razvijenim projektima u području vjetroelektrana i solarnih elektrana u Hrvatskoj te regiji kao i regulatornom okviru za ulaganja u Republici Hrvatskoj. U cilju budućeg razvoja, oformljen je i vlastiti portfelj projekata u razvoju u okviru akvizicije društva posebne namjene Liburana d.o.o. Ukupni portfelj društva Liburana d.o.o. u ovom trenutku obuhvaća imovinu u obliku prava na projekte vjetroelektrana i solarnih elektrana ukupne instalirane snage više od 100 MW. Očekivano trajanje razvoja projekata do faze izgradnje je 2 godine.



# Rezultati društva - konsolidirani

PROFESSIO ENERGIA d.d. – BILANCA

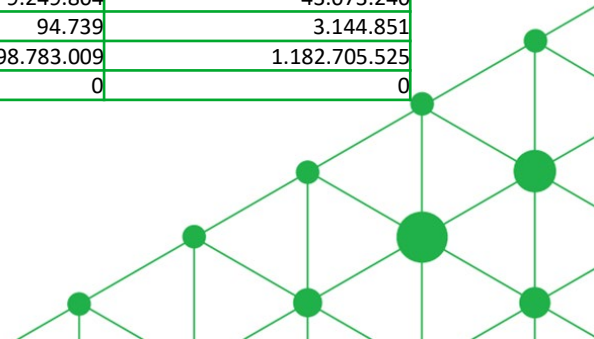
Naziv pozicije	AOP oznaka	Zadnji dan prethodne poslovne godine	Na izvještajni datum tekućeg razdoblja
1	2	3	4
<b>AKTIVA</b>			
A) POTRAŽIVANJA ZA UPISANI A NEUPLAĆENI KAPITAL	001	0	0
B) DUGOTRAJNA IMOVINA (AOP 003+010+020+031+036)	002	88.643.889	1.105.987.345
I. NEMATERIJALNA IMOVINA (AOP 004 do 009)	003	385.074	180.731.787
1. Izdaci za razvoj	004	0	0
2. Koncesije, patenti, licencije, robne i uslužne marke, softver i ostala prava	005	78.329	379.506
3. Goodwill	006	0	40.558.371
4. Predujmovi za nabavu nematerijalne imovine	007	0	0
5. Nematerijalna imovina u pripremi	008	0	0
6. Ostala nematerijalna imovina	009	306.745	139.793.910
II. MATERIJALNA IMOVINA (AOP 011 do 019)	010	3.198.589	835.584.566
1. Zemljište	011	0	0
2. Građevinski objekti	012	0	0
3. Postrojenja i oprema	013	46.901	831.482.322
4. Alati, pogonski inventar i transportna imovina	014	0	209.144
5. Biološka imovina	015	0	0
6. Predujmovi za materijalnu imovinu	016	0	0
7. Materijalna imovina u pripremi	017	3.151.688	3.893.100
8. Ostala materijalna imovina	018	0	0
9. Ulaganje u nekretnine	019	0	0
III. DUGOTRAJNA FINANCIJSKA IMOVINA (AOP 021 do 030)	020	84.744.839	89.640.081
1. Ulaganja u udjele (dionice) poduzetnika unutar grupe	021	84.685.513	89.065.340
2. Ulaganja u ostale vrijednosne papire poduzetnika unutar grupe	022	0	0
3. Dani zajmovi, depoziti i slično poduzetnicima unutar grupe	023	0	0
4. Ulaganja u udjele (dionice) društava povezanih sudjelujućim interesom	024	0	0
5. Ulaganja u ostale vrijednosne papire društava povezanih sudjelujućim interesom	025	0	0
6. Dani zajmovi, depoziti i slično društvima povezanim sudjelujućim interesom	026	0	0
7. Ulaganja u vrijednosne papire	027	2.231	246
8. Dani zajmovi, depoziti i slično	028	57.095	574.495
9. Ostala ulaganja koja se obračunavaju metodom udjela	029	0	0
10. Ostala dugotrajna financijska imovina	030	0	0
IV. POTRAŽIVANJA (AOP 032 do 035)	031	315.387	0
1. Potraživanja od poduzetnika unutar grupe	032	0	0
2. Potraživanja od društava povezanih sudjelujućim interesom	033	0	0
3. Potraživanja od kupaca	034	0	0
4. Ostala potraživanja	035	315.387	0
V. ODGOĐENA POREZNA IMOVINA	036	0	30.911



# Rezultati društva - konsolidirani

PROFESSIO ENERGIA d.d. – BILANCA

Naziv pozicije	AOP oznaka	Zadnji dan prethodne poslovne godine	Na izvještajni datum tekućeg razdoblja
1	2	3	4
<b>AKTIVA</b>			
V. ODGOĐENA POREZNA IMOVINA	036	0	30.911
C) KRATKOTRAJNA IMOVINA (AOP 038+046+053+063)	037	10.044.381	73.573.329
I. ZALIHE (AOP 039 do 045)	038	0	0
1. Sirovine i materijal	039	0	0
2. Proizvodnja u tijeku	040	0	0
3. Gotovi proizvodi	041	0	0
4. Trgovačka roba	042	0	0
5. Predujmovi za zalihe	043	0	0
6. Dugotrajna imovina namijenjena prodaji	044	0	0
7. Biološka imovina	045	0	0
II. POTRAŽIVANJA (AOP 047 do 052)	046	794.577	30.500.089
1. Potraživanja od poduzetnika unutar grupe	047	0	0
2. Potraživanja od društava povezanih sudjelujućim interesom	048	0	0
3. Potraživanja od kupaca	049	0	28.419.370
4. Potraživanja od zaposlenika i članova poduzetnika	050	0	0
5. Potraživanja od države i drugih institucija	051	354.695	1.080.202
6. Ostala potraživanja	052	439.882	1.000.517
III. KRATKOTRAJNA FINACIJSKA IMOVINA (AOP 054 do 062)	053	0	0
1. Ulaganja u udjele (dionice) poduzetnika unutar grupe	054	0	0
2. Ulaganja u ostale vrijednosne papire poduzetnika unutar grupe	055	0	0
3. Dani zajmovi, depoziti i slično poduzetnicima unutar grupe	056	0	0
4. Ulaganja u udjele (dionice) društava povezanih sudjelujućim interesom	057	0	0
5. Ulaganja u ostale vrijednosne papire društava povezanih sudjelujućim interesom	058	0	0
6. Dani zajmovi, depoziti i slično društvima povezanim sudjelujućim interesom	059	0	0
7. Ulaganja u vrijednosne papire	060	0	0
8. Dani zajmovi, depoziti i slično	061	0	0
9. Ostala financijska imovina	062	0	0
IV. NOVAC U BANC I BLAGAJNI	063	9.249.804	43.073.240
D) PLAĆENI TROŠKOVI BUDUĆEG RAZDOBLJA I OBRAČUNATI PRIHODI	064	94.739	3.144.851
E) UKUPNO AKTIVA (AOP 001+002+037+064)	065	98.783.009	1.182.705.525
F) IZVANBILANČNI ZAPISI	066	0	0

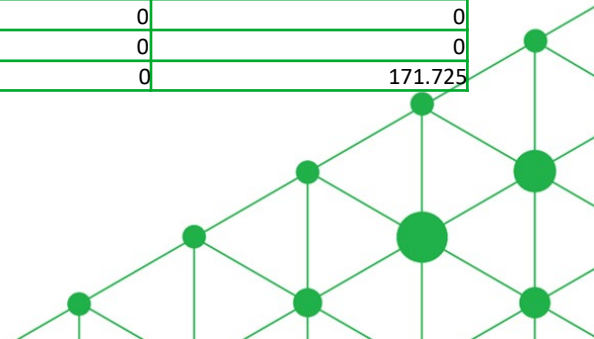




# Rezultati društva - konsolidirani

PROFESSIO ENERGIA d.d. – BILANCA

Naziv pozicije	AOP oznaka	Zadnji dan prethodne poslovne godine	Na izvještajni datum tekućeg razdoblja
1	2	3	4
<b>PASIVA</b>			
A) KAPITAL I REZERVE (AOP 068 do 070+076+077+083+086+089)	067	98.274.868	534.591.872
I. TEMELJNI (UPISANI) KAPITAL	068	66.169.600	226.617.400
II. KAPITALNE REZERVE	069	0	269.552.304
III. REZERVE IZ DOBITI (AOP 071+072-073+074+075)	070	744.543	1.586.886
1. Zakonske rezerve	071	744.468	1.586.811
2. Rezerve za vlastite dionice	072	0	0
3. Vlastite dionice i udjeli (odbitna stavka)	073	0	0
4. Statutarne rezerve	074	0	0
5. Ostale rezerve	075	75	75
IV. REVALORIZACIJSKE REZERVE	076	70.738	0
V. REZERVE FER VRIJEDNOSTI (AOP 078 do 082)	077	0	0
1. Fer vrijednost financijske imovine kroz ostalu sveobuhvatnu dobit (tj. raspoložive za prodaju)	078	0	0
2. Učinkoviti dio zaštite novčanih tokova	079	0	0
3. Učinkoviti dio zaštite neto ulaganja u inozemstvu	080	0	0
4. Ostale rezerve fer vrijednosti	081	0	0
5. Tečajne razlike iz preračuna inozemnog poslovanja (konsolidacija)	082	0	0
VI. ZADRŽANA DOBIT ILI PRENESENI GUBITAK (AOP 084-085)	083	14.446.137	19.860.509
1. Zadržana dobit	084	14.520.703	19.938.074
2. Preneseni gubitak	085	74.566	77.565
VII. DOBIT ILI GUBITAK POSLOVNE GODINE (AOP 087-088)	086	16.843.850	16.974.773
1. Dobit poslovne godine	087	16.843.850	16.974.773
2. Gubitak poslovne godine	088	0	0
VIII. MANJINSKI (NEKONTROLIRAJUĆI) INTERES	089	0	0
B) REZERVIRANJA (AOP 091 do 096)	090	0	171.725
1. Rezerviranja za mirovine, otpremnine i slične obveze	091	0	0
2. Rezerviranja za porezne obveze	092	0	0
3. Rezerviranja za započete sudske sporove	093	0	0
4. Rezerviranja za troškove obnavljanja prirodnih bogatstava	094	0	0
5. Rezerviranja za troškove u jamstvenim rokovima	095	0	0
6. Druga rezerviranja	096	0	171.725



# Rezultati društva - konsolidirani

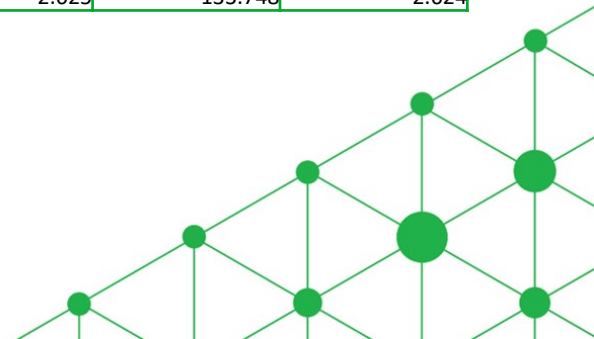
PROFESSIO ENERGIA d.d. – BILANCA

Naziv pozicije	AOP oznaka	Zadnji dan prethodne poslovne godine	Na izvještajni datum tekućeg razdoblja
1	2	3	4
<b>PASIVA</b>			
C) DUGOROČNE OBVEZE (AOP 098 do 108)	097	59.223	566.560.400
1. Obveze prema poduzetnicima unutar grupe	098	0	0
2. Obveze za zajmove, depozite i slično poduzetnika unutar grupe	099	0	0
3. Obveze prema društvima povezanim sudjelujućim interesom	100	0	0
4. Obveze za zajmove, depozite i slično društava povezanih sudjelujućim interesom	101	0	0
5. Obveze za zajmove, depozite i slično	102	0	0
6. Obveze prema bankama i drugim financijskim institucijama	103	0	494.244.839
7. Obveze za predujmove	104	0	0
8. Obveze prema dobavljačima	105	0	0
9. Obveze po vrijednosnim papirima	106	0	0
10. Ostale dugoročne obveze	107	59.223	90.072
11. Odgođena porezna obveza	108	0	72.225.489
D) KRATKOROČNE OBVEZE (AOP 110 do 123)	109	448.662	79.946.534
1. Obveze prema poduzetnicima unutar grupe	110	0	0
2. Obveze za zajmove, depozite i slično poduzetnika unutar grupe	111	0	0
3. Obveze prema društvima povezanim sudjelujućim interesom	112	0	0
4. Obveze za zajmove, depozite i slično društava povezanih sudjelujućim interesom	113	0	0
5. Obveze za zajmove, depozite i slično	114	0	0
6. Obveze prema bankama i drugim financijskim institucijama	115	0	73.058.026
7. Obveze za predujmove	116	0	0
8. Obveze prema dobavljačima	117	50.292	1.077.940
9. Obveze po vrijednosnim papirima	118	0	0
10. Obveze prema zaposlenicima	119	87.708	90.047
11. Obveze za poreze, doprinose i sličana davanja	120	68.090	5.448.069
12. Obveze s osnove udjela u rezultatu	121	0	0
13. Obveze po osnovi dugotrajne imovine namijenjene prodaji	122	0	0
14. Ostale kratkoročne obveze	123	242.572	272.452
E) ODGOĐENO PLAĆANJE TROŠKOVA I PRIHOD BUDUĆEGA RAZDOBLJA	124	256	1.434.994
F) UKUPNO – PASIVA (AOP 067+088+095+107+122)	125	98.783.009	1.182.705.525
G) IZVANBILANČNI ZAPISI	126	0	0

# Rezultati društva - konsolidirani

PROFESSIO ENERGIA d.d. – RAČUN DOBITI I GUBITKA

Naziv pozicije	AOP oznaka	Isto razdoblje prethodne godine		Tekuće razdoblje	
		Kumulativ	Tromjesečje	Kumulativ	Tromjesečje
1	2	3	4	5	6
I. POSLOVNI PRIHODI (AOP 002 do 006)	001	22.157	10.160	104.081	90.545
1. Prihodi od prodaje s poduzetnicima unutar grupe	002	0	0	0	0
2. Prihodi od prodaje (izvan grupe)	003	0	0	450	0
3. Prihodi na temelju upotrebe vlastitih proizvoda, robe i usluga	004	0	0	4.512	1.936
4. Ostali poslovni prihodi s poduzetnicima unutar grupe	005	0	0	0	0
5. Ostali poslovni prihodi (izvan grupe)	006	22.157	10.160	99.119	88.609
II. POSLOVNI RASHODI (AOP 08+009+013+017+018+019+022+029)	007	2.927.745	802.065	6.307.998	3.558.020
1. Promjene vrijednosti zaliha proizvodnje u tijeku i gotovih proizvoda	008	0	0	0	0
2. Materijalni troškovi (AOP 010 do 012)	009	486.119	149.361	2.449.246	1.728.366
a) Troškovi sirovina i materijala	010	25.654	4.144	27.203	7.318
b) Troškovi prodane robe	011	0	0	0	0
c) Ostali vanjski troškovi	012	460.465	145.217	2.422.043	1.721.048
3. Troškovi osoblja (AOP 014 do 016)	013	1.803.420	450.855	2.607.786	1.250.310
a) Neto plaće i nadnice	014	1.018.416	256.928	1.467.668	675.718
b) Troškovi poreza i doprinosa iz plaća	015	529.584	130.072	770.775	397.509
c) Doprinosi na plaće	016	255.420	63.855	369.343	177.083
4. Amortizacija	017	244.842	69.142	304.005	80.166
5. Ostali troškovi	018	381.715	130.082	813.213	496.554
6. Vrijednosna usklađenja (AOP 020+021)	019	0	0	0	0
a) dugotrajne imovine osim financijske imovine	020	0	0	0	0
b) kratkotrajne imovine osim financijske imovine	021	0	0	0	0
7. Rezerviranja (AOP 023 do 028)	022	0	0	0	0
a) Rezerviranja za mirovine, otpremnine i slične obveze	023	0	0	0	0
b) Rezerviranja za porezne obveze	024	0	0	0	0
c) Rezerviranja za započete sudske sporove	025	0	0	0	0
d) Rezerviranja za troškove obnavljanja prirodnih bogatstava	026	0	0	0	0
e) Rezerviranja za troškove u jamstvenim rokovima	027	0	0	0	0
f) Druga rezerviranja	028	0	0	0	0
8. Ostali poslovni rashodi	029	11.649	2.625	133.748	2.624



# Rezultati društva - konsolidirani

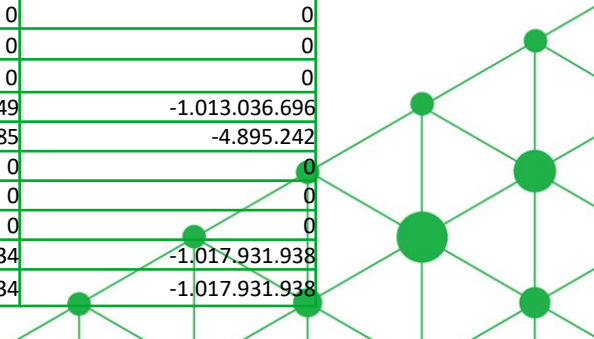
PROFESSIO ENERGIA d.d. – RAČUN DOBITI I GUBITKA

Naziv pozicije	AOP oznaka	Isto razdoblje prethodne godine		Tekuće razdoblje	
		Kumulativ	Tromjesečje	Kumulativ	Tromjesečje
1	2	3	4	5	6
III. FINANCIJSKI PRIHODI (AOP 031 do 040)	030	14.756	4.571	1.227	1.141
1. Prihodi od ulaganja u udjele (dionice) poduzetnika unutar grupe	031	0	0	0	0
2. Prihodi od ulaganja u udjele (dionice) društava povezanih sudjelujućim interesima	032	0	0	0	0
3. Prihodi od ostalih dugotrajnih financijskih ulaganja i zajmova poduzetnicima unutar grupe	033	0	0	0	0
4. Ostali prihodi s osnove kamata iz odnosa s poduzetnicima unutar grupe	034	0	0	0	0
5. Tečajne razlike i ostali financijski prihodi iz odnosa s poduzetnicima unutar grupe	035	0	0	0	0
6. Prihodi od ostalih dugotrajnih financijskih ulaganja i zajmova	036	0	0	0	0
7. Ostali prihodi s osnove kamata	037	953	953	394	394
8. Tečajne razlike i ostali financijski prihodi	038	185	138	833	747
9. Nerealizirani dobici (prihodi) od financijske imovine	039	0	0	0	0
10. Ostali financijski prihodi	040	13.618	3.480	0	0
IV. FINANCIJSKI RASHODI (AOP 042 do 048)	041	88.882	76.581	349.304	14.828
1. Rashodi s osnove kamata i slični rashodi s poduzetnicima unutar grupe	042	0	0	0	0
2. Tečajne razlike i drugi rashodi s poduzetnicima unutar grupe	043	0	0	0	0
3. Rashodi s osnove kamata i slični rashodi	044	12.053	2.473	11.253	2.786
4. Tečajne razlike i drugi rashodi	045	2.743	950	7.216	4.009
5. Nerealizirani gubici (rashodi) od financijske imovine	046	0	0	69	69
6. Vrijednosna usklađenja financijske imovine (neto)	047	0	0	1.917	0
7. Ostali financijski rashodi	048	74.086	73.158	328.849	7.964
V. UDIO U DOBITI OD DRUŠTAVA POVEZANIH SUDJELUJUĆIM INTERESOM	049	0	0	0	0
VI. UDIO U DOBITI OD ZAJEDNIČKIH POTHVATA	050	19.823.564	4.232.555	23.526.767	9.110.496
VII. UDIO U GUBITKU OD DRUŠTAVA POVEZANIH SUDJELUJUĆIM INTERESOM	051	0	0	0	0
VIII. UDIO U GUBITKU OD ZAJEDNIČKIH POTHVATA	052	0	0	0	0
IX. UKUPNI PRIHODI (AOP 001+030+049+050)	053	19.860.477	4.247.286	23.632.075	9.202.182
X. UKUPNI RASHODI (AOP 007+041+051+052)	054	3.016.627	878.646	6.657.302	3.572.848
XI. DOBIT ILI GUBITAK PRIJE OPOREZIVANJA (AOP 053-054)	055	16.843.850	3.368.640	16.974.773	5.629.334
1. Dobit prije oporezivanja (AOP 053-054)	056	16.843.850	3.368.640	16.974.773	5.629.334
2. Gubitak prije oporezivanja (AOP 054-053)	057	0	0	0	0
XII. POREZ NA DOBIT	058	0	0	0	0
XIII. DOBIT ILI GUBITAK RAZDOBLJA (AOP 055-)	059	16.843.850	3.368.640	16.974.773	5.629.334
1. Dobit razdoblja (AOP 179-182)	060	16.843.850	3.368.640	16.974.773	5.629.334
2. Gubitak razdoblja (AOP 182-179)	061	0	0	0	0

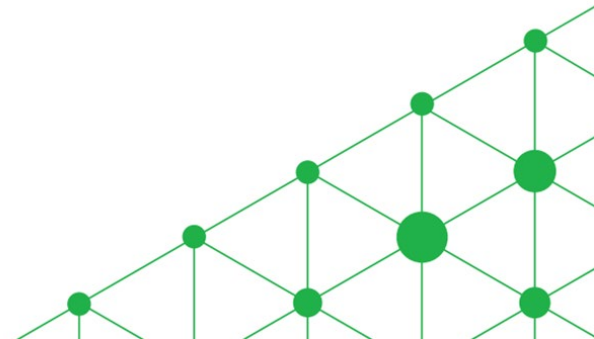
# Rezultati društva - konsolidirani

PROFESSIO ENERGIA d.d. – IZVJEŠTAJ O NOVČANOM TOKU – INDIRECTNA METODA

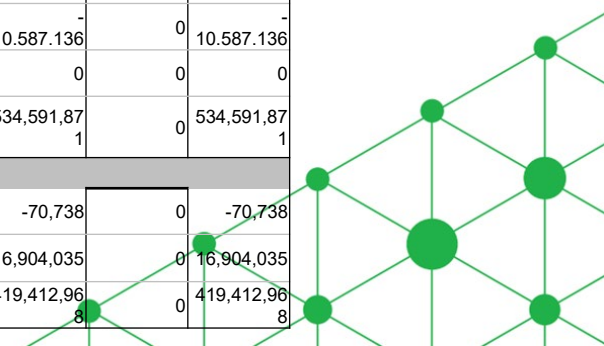
Naziv pozicije	AOP oznaka	Isto razdoblje prethodne godine	Tekuće razdoblje
1	2	3	4
<b>Novčani tokovi od poslovnih aktivnosti</b>			
1. Dobit prije oporezivanja	001	16.843.850	16.974.773
2. Usklađenja (AOP 003 do 010):	002	244.842	304.005
a) Amortizacija	003	244.842	304.005
b) Dobici i gubici od prodaje i vrijednosna usklađenja dugotrajne materijalne i nematerijalne imovine	004	0	0
c) Dobici i gubici od prodaje i nerealizirani dobiti i gubici i vrijednosno usklađenje financijske imovine	005	0	0
d) Prihodi od kamata i dividendi	006	0	0
e) Rashodi od kamata	007	0	0
f) Rezerviranja	008	0	0
g) Tečajne razlike (nerealizirane)	009	0	0
h) Ostala usklađenja za nenovčane transakcije i nerealizirane dobitke i gubitke	010	0	0
I. Povećanje ili smanjenje novčanih tokova prije promjena u radnom kapitalu (AOP 001+002)	011	17.088.692	17.278.778
3. Promjene u radnom kapitalu (AOP 013 do 016)	012	-13.804.054	109.885.417
a) Povećanje ili smanjenje kratkoročnih obveza	013	-4.786.359	79.497.872
b) Povećanje ili smanjenje kratkotrajnih potraživanja	014	185.748	-29.736.422
c) Povećanje ili smanjenje zaliha	015	0	0
d) Ostala povećanja ili smanjenja radnog kapitala	016	-9.203.443	60.123.967
II. Novac iz poslovanja (AOP 011+012)	017	3.284.638	127.164.195
4. Novčani izdaci za kamate	018	0	0
5. Plaćeni porez na dobit	019	0	0
A) NETO NOVČANI TOKOVI OD POSLOVNIH AKTIVNOSTI (AOP 017 do 019)	020	3.284.638	127.164.195
<b>Novčani tokovi od investicijskih Aktivnosti</b>			
1. Novčani primici od prodaje dugotrajne materijalne i nematerijalne imovine	021	0	0
2. Novčani primici od prodaje financijskih instrumenata	022	0	0
3. Novčani primici od kamata	023	0	0
4. Novčani primici od dividendi	024	0	0
5. Novačani primici s osnove povrata danih zajmova i štednih uloga	025	0	0
6. Ostali novčani primici od investicijskih aktivnosti	026	0	0
III. Ukupno novčani primici od investicijskih aktivnosti (AOP 021 do 026)	027	0	0
1. Novčani izdaci za kupnju dugotrajne materijalne i nematerijalne imovine	028	-1.671.449	-1.013.036.696
2. Novčani izdaci za stjecanje financijskih instrumenata	029	-4.116.885	-4.895.242
3. Novačani izdaci s osnove danih zajmova i štednih uloga za razdoblje	030	0	0
4. Stjecanje ovisnog društva, umanjeno za stečeni novac	031	0	0
5. Ostali novčani izdaci od investicijskih aktivnosti	032	0	0
IV. Ukupno novčani izdaci od investicijskih aktivnosti (AOP 028 do 032)	033	-5.788.334	-1.017.931.938
B) NETO NOVČANI TOKOVI OD INVESTICIJSKIH AKTIVNOSTI (AOP 027+033)	034	-5.788.334	-1.017.931.938



Naziv pozicije	AOP oznaka	Isto razdoblje prethodne godine	Tekuće razdoblje
1	2	3	4
<b>Novčani tokovi od financijskih aktivnosti</b>			
1. Novčani primici od povećanja temeljnog (upisanog) kapitala	035	0	160.447.800
2. Novčani primici od izdavanja vlasničkih i dužničkih financijskih instrumenata	036	0	269.552.304
3. Novčani primici od glavnice kredita, pozajmica i drugih posudbi	037	0	494.244.839
4. Ostali novčani primici od financijskih aktivnosti	038	45.606	346.236
V. Ukupno novčani primici od financijskih aktivnosti (AOP 035 do 038)	039	45.606	924.591.179
1. Novčani izdaci za otplatu glavnice kredita, pozajmica i drugih posudbi i dužničkih financijskih instrumenata	040	0	0
2. Novčani izdaci za isplatu dividendi	041	0	0
3. Novčani izdaci za financijski najam	042	0	0
4. Novčani izdaci za otkup vlastitih dionica i smanjenje temeljnog (upisanog) kapitala	043	0	0
5. Ostali novčani izdaci od financijskih aktivnosti	044	0	0
VI. Ukupno novčani izdaci od financijskih aktivnosti (AOP 040 do 044)	045	0	0
C) NETO NOVČANI TOKOVI OD FINACIJSKIH AKTIVNOSTI (AOP 039+045)	046	45.606	924.591.179
1. Nerealizirane tečajne razlike po novcu i novčanim ekvivalentima	047	0	0
D) NETO POVEĆANJE ILI SMANJENJE NOVČANIH TOKOVA (AOP 020+034+046+047)	048	-2.458.090	33.823.436
E) NOVAC I NOVČANI EKVIVALENTI NA POČETKU RAZDOBLJA	049	11.707.895	9.249.805
F) NOVAC I NOVČANI EKVIVALENTI NA KRAJU RAZDOBLJA (AOP 048+049)	050	9.249.805	43.073.241



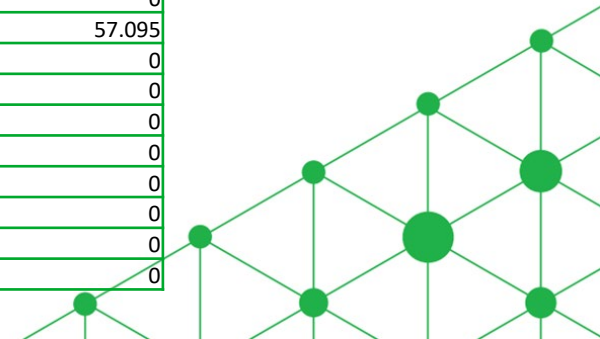
Opis pozicije  radi jednostavnosti prikaza iskazane su samo pozicije s numeričkom vrijednosti (većom od 0)	Raspodjeljivo imateljima kapitala matice								Manjinski (nekontrolirajući) interes	Ukupno kapital i rezerve
	Temeljni (upisani) kapital	Kapitalne rezerve	Zakonske rezerve	Ostale rezerve	Revalorizacijske rezerve	Zadržana dobit / preneseni gubitak	Dobit / gubitak poslovne godine	Ukupno raspodjelji vo imateljima kapitala matice		
<b>Prethodno razdoblje</b>										
Stanje na dan početka prethodne poslovne godine	66,169,600	0	0	75	0	24,454,349	0	90,624,024	0	90,624,024
Stanje na dan početka prethodne poslovne godine (prepravljeno) (AOP 01 do 03)	66,169,600	0	0	75	0	24,454,349	0	90,624,024	0	90,624,024
Dobit/gubitak razdoblja	0	0	0	0	0	0	16,843,850	16,843,850	0	16,843,850
Promjene revalorizacijskih rezervi dugotrajne materijalne i nematerijalne imovine	0	0	0	0	70,738	0	0	70,738	0	70,738
Isplata udjela u dobiti/dividende	0	0	0	0	0	-9,263,744	0	-9,263,744	0	-9,263,744
Prijenos u pozicije rezervi po godišnjem rasporedu	0	0	744,468	0	0	-744,468	0	0	0	0
Stanje na zadnji dan izvještajnog razdoblja prethodne poslovne godine (04 do 22)	66,169,600	0	744,468	75	70,738	14,446,137	16,843,850	98,274,868	0	98,274,868
<b>DODATAK IZVJEŠTAJU O PROMJENAMA KAPITALA (popunjava poduzetnik obveznik primjene MSFI-a)</b>										
I. OSTALA SVEOBUHVAATNA DOBIT PRETHODNOG RAZDOBLJA, UMANJENO ZA POREZE (AOP 06 do 14)	0	0	0	0	70,738	0	0	70,738	0	70,738
II. SVEOBUHVAATNA DOBIT ILI GUBITAK PRETHODNOG RAZDOBLJA (AOP 05+24)	0	0	0	0	70,738	0	16,843,850	16,914,588	0	16,914,588
III. TRANSAKCIJE S VLASNICIMA PRETHODNOG RAZDOBLJA PRIZNATE DIREKTNO U KAPITALU (AOP 15 do 22)	0	0	744,468	0	0	10.008,212	0	-9,263,744	0	-9,263,744
<b>Tekuće razdoblje</b>										
Stanje na dan početka tekuće poslovne godine	66,169,600	0	744,468	75	70,738	14,446,137	16,843,850	98,274,868	0	98,274,868
Stanje na dan početka tekuće poslovne godine (prepravljeno) (AOP 28 do 30)	66,169,600	0	744,468	75	70,738	14,446,137	16,843,850	98,274,868	0	98,274,868
Promjene revalorizacijskih rezervi dug.materijalne I nemat.imovine	0	0	0	0	-70,738	0	0	-70,738	0	-70,738
Uplate članova dioničara	160.447,80	269,552,304	0	0	0	0	0	430,000,104	0	430,000,104
Dobit /gubitak razdoblja	0	0	0	0	0	0	16,974,773	16,974,773	0	16,974,773
Isplata Udjela u dobiti/dividende	0	0	0	0	0	10.587.136	0	10.587.136	0	10.587.136
Prijenos po godišnjem rasporedu	0	0	842.342	0	0	16,001,508	16,843,850	0	0	0
Stanje na zadnji dan izvještajnog razdoblja tekuće poslovne godine (AOP 31 do 50)	226,617,400	269,552,304	1.586.810	75	0	19,860,509	16,974,773	534,591,871	0	534,591,871
<b>DODATAK IZVJEŠTAJU O PROMJENAMA KAPITALA (popunjava poduzetnik obveznik primjene MSFI-a)</b>										
I. OSTALA SVEOBUHVAATNA DOBIT TEKUĆEG RAZDOBLJA, UMANJENO ZA POREZE (AOP 32 do 40)	0	0	0	0	-70,738	0	0	-70,738	0	-70,738
II. SVEOBUHVAATNA DOBIT ILI GUBITAK TEKUĆEG RAZDOBLJA (AOP 31 + 50)	0	0	0	0	-70,738	0	16,974,773	16,904,035	0	16,904,035
III. TRANSAKCIJE S VLASNICIMA TEKUĆEG RAZDOBLJA PRIZNATE DIREKTNO U KAPITALU (AOP 42 do 50)	160,447,800	269,552,304	842,342	0	0	5.414.372	-16.843.850	419,412,968	0	419,412,968



# Rezultati društva - nekonsolidirani

PROFESSIO ENERGIA d.d. – BILANCA

Naziv pozicije	AOP oznaka	Zadnji dan prethodne poslovne godine	Na izvještajni datum tekućeg razdoblja
1	2	3	4
<b>AKTIVA</b>			
A) POTRAŽIVANJA ZA UPISANI A NEUPLAĆENI KAPITAL	001	0	0
B) DUGOTRAJNA IMOVINA (AOP 003+010+020+031+036)	002	87.256.945	579.022.633
I. NEMATERIJALNA IMOVINA (AOP 004 do 009)	003	385.074	276.514
1. Izdaci za razvoj	004	0	0
2. Koncesije, patenti, licencije, robne i uslužne marke, softver i ostala prava	005	78.329	67.245
3. Goodwill	006	0	0
4. Predujmovi za nabavu nematerijalne imovine	007	0	0
5. Nematerijalna imovina u pripremi	008	0	0
6. Ostala nematerijalna imovina	009	306.745	209.269
II. MATERIJALNA IMOVINA (AOP 011 do 019)	010	1.129.263	1.856.013
1. Zemljište	011	0	0
2. Građevinski objekti	012	0	0
3. Postrojenja i oprema	013	46.901	32.238
4. Alati, pogonski inventar i transportna imovina	014	0	0
5. Biološka imovina	015	0	0
6. Predujmovi za materijalnu imovinu	016	0	0
7. Materijalna imovina u pripremi	017	1.082.362	1.823.775
8. Ostala materijalna imovina	018	0	0
9. Ulaganje u nekretnine	019	0	0
III. DUGOTRAJNA FINACIJSKA IMOVINA (AOP 021 do 030)	020	85.742.608	576.890.106
1. Ulaganja u udjele (dionice) poduzetnika unutar grupe	021	85.685.513	576.833.011
2. Ulaganja u ostale vrijednosne papire poduzetnika unutar grupe	022	0	0
3. Dani zajmova, depoziti i slično poduzetnicima unutar grupe	023	0	0
4. Ulaganja u udjele (dionice) društava povezanih sudjelujućim interesom	024	0	0
5. Ulaganja u ostale vrijednosne papire društava povezanih sudjelujućim interesom	025	0	0
6. Dani zajmova, depoziti i slično društvima povezanim sudjelujućim interesom	026	0	0
7. Ulaganja u vrijednosne papire	027	0	0
8. Dani zajmova, depoziti i slično	028	57.095	57.095
9. Ostala ulaganja koja se obračunavaju metodom udjela	029	0	0
10. Ostala dugotrajna financijska imovina	030	0	0
IV. POTRAŽIVANJA (AOP 032 do 035)	031	0	0
1. Potraživanja od poduzetnika unutar grupe	032	0	0
2. Potraživanja od društava povezanih sudjelujućim interesom	033	0	0
3. Potraživanja od kupaca	034	0	0
4. Ostala potraživanja	035	0	0
V. ODGOĐENA POREZNA IMOVINA	036	0	0

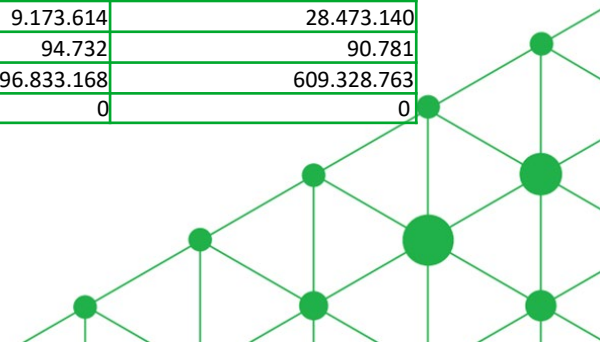




# Rezultati društva - nekonsolidirani

PROFESSIO ENERGIA d.d. – BILANCA

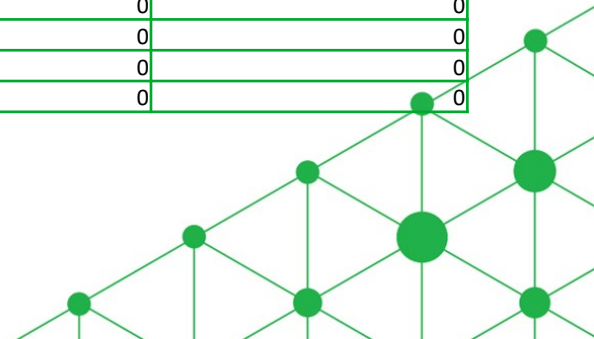
Naziv pozicije	AOP oznaka	Zadnji dan prethodne poslovne godine	Na izvještajni datum tekućeg razdoblja
1	2	3	4
<b>AKTIVA</b>			
V. ODGOĐENA POREZNA IMOVINA	036	0	0
C) KRATKOTRAJNA IMOVINA (AOP 038+046+053+063)	037	9.481.491	30.215.349
I. ZALIHE (AOP 039 do 045)	038	0	0
1. Sirovine i materijal	039	0	0
2. Proizvodnja u tijeku	040	0	0
3. Gotovi proizvodi	041	0	0
4. Trgovačka roba	042	0	0
5. Predujmovi za zalihe	043	0	0
6. Dugotrajna imovina namijenjena prodaji	044	0	0
7. Biološka imovina	045	0	0
II. POTRAŽIVANJA (AOP 047 do 052)	046	307.877	1.742.209
1. Potraživanja od poduzetnika unutar grupe	047	0	0
2. Potraživanja od društava povezanih sudjelujućim interesom	048	0	0
3. Potraživanja od kupaca	049	0	0
4. Potraživanja od zaposlenika i članova poduzetnika	050	0	0
5. Potraživanja od države i drugih institucija	051	87.416	921.975
6. Ostala potraživanja	052	220.461	820.234
III. KRATKOTRAJNA FINACIJSKA IMOVINA (AOP 054 do 062)	053	0	0
1. Ulaganja u udjele (dionice) poduzetnika unutar grupe	054	0	0
2. Ulaganja u ostale vrijednosne papire poduzetnika unutar grupe	055	0	0
3. Dani zajmovi, depoziti i slično poduzetnicima unutar grupe	056	0	0
4. Ulaganja u udjele (dionice) društava povezanih sudjelujućim interesom	057	0	0
5. Ulaganja u ostale vrijednosne papire društava povezanih sudjelujućim interesom	058	0	0
6. Dani zajmovi, depoziti i slično društvima povezanim sudjelujućim interesom	059	0	0
7. Ulaganja u vrijednosne papire	060	0	0
8. Dani zajmovi, depoziti i slično	061	0	0
9. Ostala financijska imovina	062	0	0
IV. NOVAC U BANC I BLAGAJNI	063	9.173.614	28.473.140
D) PLAĆENI TROŠKOVI BUDUĆEG RAZDOBLJA I OBRAČUNATI PRIHODI	064	94.732	90.781
E) UKUPNO AKTIVA (AOP 001+002+037+064)	065	96.833.168	609.328.763
F) IZVANBILANČNI ZAPISI	066	0	0



# Rezultati društva - nekonsolidirani

PROFESSIO ENERGIA d.d. – BILANCA

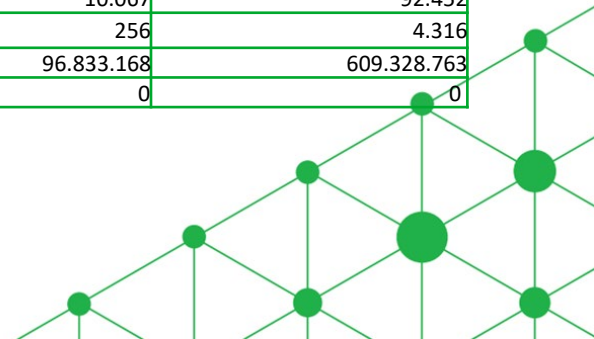
Naziv pozicije	AOP oznaka	Zadnji dan prethodne poslovne godine	Na izvještajni datum tekućeg razdoblja
1	2	3	4
<b>PASIVA</b>			
A) KAPITAL I REZERVE (AOP 068 do 070+076+077+083+086+089)	067	95.702.697	532.476.661
I. TEMELJNI (UPISANI) KAPITAL	068	66.169.600	226.617.400
II. KAPITALNE REZERVE	069	0	269.552.304
III. REZERVE IZ DOBITI (AOP 071+072-073+074+075)	070	744.543	1.586.886
1. Zakonske rezerve	071	744.468	1.586.811
2. Rezerve za vlastite dionice	072	0	0
3. Vlastite dionice i udjeli (odbitna stavka)	073	0	0
4. Statutarne rezerve	074	0	0
5. Ostale rezerve	075	75	75
IV. REVALORIZACIJSKE REZERVE	076	70.738	0
V. REZERVE FER VRIJEDNOSTI (AOP 078 do 082)	077	0	0
1. Fer vrijednost financijske imovine kroz ostalu sveobuhvatnu dobit (tj. raspoložive za prodaju)	078	0	0
2. Učinkoviti dio zaštite novčanih tokova	079	0	0
3. Učinkoviti dio zaštite neto ulaganja u inozemstvu	080	0	0
4. Ostale rezerve fer vrijednosti	081	0	0
5. Tečajne razlike iz preračuna inozemnog poslovanja (konsolidacija)	082	0	0
VI. ZADRŽANA DOBIT ILI PRENESENI GUBITAK (AOP 084-085)	083	11.870.967	17.288.338
1. Zadržana dobit	084	11.870.967	17.288.338
2. Preneseni gubitak	085	0	0
VII. DOBIT ILI GUBITAK POSLOVNE GODINE (AOP 087-088)	086	16.846.849	17.431.733
1. Dobit poslovne godine	087	16.846.849	17.431.733
2. Gubitak poslovne godine	088	0	0
VIII. MANJINSKI (NEKONTROLIRAJUĆI) INTERES	089	0	0
B) REZERVIRANJA (AOP 091 do 096)	090	0	0
1. Rezerviranja za mirovine, otpremnine i slične obveze	091	0	0
2. Rezerviranja za porezne obveze	092	0	0
3. Rezerviranja za započete sudske sporove	093	0	0
4. Rezerviranja za troškove obnavljanja prirodnih bogatstava	094	0	0
5. Rezerviranja za troškove u jamstvenim rokovima	095	0	0
6. Druga rezerviranja	096	0	0



# Rezultati društva - nekonsolidirani

PROFESSIO ENERGIA d.d. – BILANCA

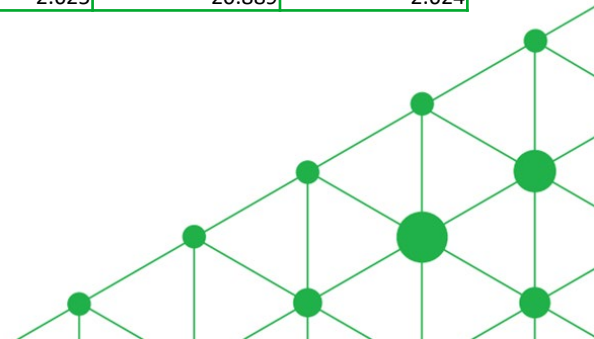
Naziv pozicije	AOP oznaka	Zadnji dan prethodne poslovne godine	Na izvještajni datum tekućeg razdoblja
1	2	3	4
<b>PASIVA</b>			
C) DUGOROČNE OBVEZE (AOP 098 do 108)	097	291.728	64.637.232
1. Obveze prema poduzetnicima unutar grupe	098	0	0
2. Obveze za zajmove, depozite i slično poduzetnika unutar grupe	099	0	0
3. Obveze prema društvima povezanim sudjelujućim interesom	100	0	0
4. Obveze za zajmove, depozite i slično društava povezanih sudjelujućim interesom	101	0	0
5. Obveze za zajmove, depozite i slično	102	0	0
6. Obveze prema bankama i drugim financijskim institucijama	103	0	64.547.160
7. Obveze za predujmove	104	0	0
8. Obveze prema dobavljačima	105	0	0
9. Obveze po vrijednosnim papirima	106	0	0
10. Ostale dugoročne obveze	107	291.728	90.072
11. Odgođena porezna obveza	108	0	0
D) KRATKOROČNE OBVEZE (AOP 110 do 123)	109	838.487	12.210.554
1. Obveze prema poduzetnicima unutar grupe	110	623.875	623.875
2. Obveze za zajmove, depozite i slično poduzetnika unutar grupe	111	0	0
3. Obveze prema društvima povezanim sudjelujućim interesom	112	0	0
4. Obveze za zajmove, depozite i slično društava povezanih sudjelujućim interesom	113	0	0
5. Obveze za zajmove, depozite i slično	114	0	0
6. Obveze prema bankama i drugim financijskim institucijama	115	0	10.753.089
7. Obveze za predujmove	116	0	0
8. Obveze prema dobavljačima	117	48.754	582.462
9. Obveze po vrijednosnim papirima	118	0	0
10. Obveze prema zaposlenicima	119	87.708	90.047
11. Obveze za poreze, doprinose i sličana davanja	120	68.083	68.629
12. Obveze s osnove udjela u rezultatu	121	0	0
13. Obveze po osnovi dugotrajne imovine namijenjene prodaji	122	0	0
14. Ostale kratkoročne obveze	123	10.067	92.452
E) ODGOĐENO PLAĆANJE TROŠKOVA I PRIHOD BUDUĆEGA RAZDOBLJA	124	256	4.316
F) UKUPNO – PASIVA (AOP 067+090+097+109+124)	125	96.833.168	609.328.763
G) IZVANBILANČNI ZAPISI	126	0	0



# Rezultati društva - nekonsolidirani

PROFESSIO ENERGIA d.d. – RAČUN DOBITI I GUBITKA

Naziv pozicije	AOP oznaka	Isto razdoblje prethodne godine		Tekuće razdoblje	
		Kumulativ	Tromjesečje	Kumulativ	Tromjesečje
1	2	3	4	5	6
I. POSLOVNI PRIHODI (AOP 002 do 006)	001	21.981	9.984	104.079	90.543
1. Prihodi od prodaje s poduzetnicima unutar grupe	002	0	0	0	0
2. Prihodi od prodaje (izvan grupe)	003	0	0	450	0
3. Prihodi na temelju upotrebe vlastitih proizvoda, robe i usluga	004	0	0	4.512	1.936
4. Ostali poslovni prihodi s poduzetnicima unutar grupe	005	0	0	0	0
5. Ostali poslovni prihodi (izvan grupe)	006	21.981	9.984	99.117	88.607
II. POSLOVNI RASHODI (AOP 08+009+013+017+018+019+022+029)	007	2.910.946	798.131	6.173.914	3.554.010
1. Promjene vrijednosti zaliha proizvodnje u tijeku i gotovih proizvoda	008	0	0	0	0
2. Materijalni troškovi (AOP 010 do 012)	009	471.495	145.971	2.430.306	1.724.976
a) Troškovi sirovina i materijala	010	25.590	4.144	27.203	7.318
b) Troškovi prodane robe	011	0	0	0	0
c) Ostali vanjski troškovi	012	445.905	141.827	2.403.103	1.717.658
3. Troškovi osoblja (AOP 014 do 016)	013	1.803.420	450.855	2.607.786	1.250.310
a) Neto plaće i nadnice	014	1.018.416	256.928	1.467.668	675.718
b) Troškovi poreza i doprinosa iz plaća	015	529.584	130.072	770.775	397.509
c) Doprinosi na plaće	016	255.420	63.855	369.343	177.083
4. Amortizacija	017	244.842	69.142	304.005	80.166
5. Ostali troškovi	018	379.540	129.538	810.928	495.934
6. Vrijednosna usklađenja (AOP 020+021)	019	0	0	0	0
a) dugotrajne imovine osim financijske imovine	020	0	0	0	0
b) kratkotrajne imovine osim financijske imovine	021	0	0	0	0
7. Rezerviranja (AOP 023 do 028)	022	0	0	0	0
a) Rezerviranja za mirovine, otpremnine i slične obveze	023	0	0	0	0
b) Rezerviranja za porezne obveze	024	0	0	0	0
c) Rezerviranja za započete sudske sporove	025	0	0	0	0
d) Rezerviranja za troškove obnavljanja prirodnih bogatstava	026	0	0	0	0
e) Rezerviranja za troškove u jamstvenim rokovima	027	0	0	0	0
f) Druga rezerviranja	028	0	0	0	0
8. Ostali poslovni rashodi	029	11.649	2.625	20.889	2.624



# Rezultati društva - nekonsolidirani

PROFESSIO ENERGIA d.d. – RAČUN DOBITI I GUBITKA

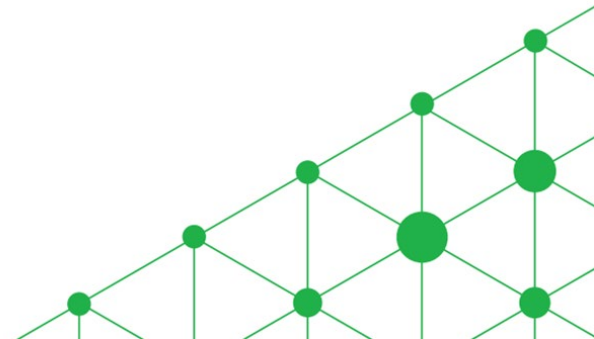
Naziv pozicije	AOP oznaka	Isto razdoblje prethodne godine		Tekuće razdoblje	
		Kumulativ	Tromjesečje	Kumulativ	Tromjesečje
1	2	3	4	5	6
III. FINANCIJSKI PRIHODI (AOP 031 do 040)	030	1.131	1.084	1.226	1.140
1. Prihodi od ulaganja u udjele (dionice) poduzetnika unutar grupe	031	0	0	0	0
2. Prihodi od ulaganja u udjele (dionice) društava povezanih sudjelujućim interesima	032	0	0	0	0
3. Prihodi od ostalih dugotrajnih financijskih ulaganja i zajmova poduzetnicima unutar grupe	033	0	0	0	0
4. Ostali prihodi s osnove kamata iz odnosa s poduzetnicima unutar grupe	034	0	0	0	0
5. Tečajne razlike i ostali financijski prihodi iz odnosa s poduzetnicima unutar grupe	035	0	0	0	0
6. Prihodi od ostalih dugotrajnih financijskih ulaganja i zajmova	036	0	0	0	0
7. Ostali prihodi s osnove kamata	037	946	946	393	393
8. Tečajne razlike i ostali financijski prihodi	038	185	138	833	747
9. Nerealizirani dobiti (prihodi) od financijske imovine	039	0	0	0	0
10. Ostali financijski prihodi	040	0	0	0	0
IV. FINANCIJSKI RASHODI (AOP 042 do 048)	041	88.881	76.581	26.425	14.759
1. Rashodi s osnove kamata i slični rashodi s poduzetnicima unutar grupe	042	0	0	0	0
2. Tečajne razlike i drugi rashodi s poduzetnicima unutar grupe	043	0	0	0	0
3. Rashodi s osnove kamata i slični rashodi	044	12.052	2.473	11.245	2.786
4. Tečajne razlike i drugi rashodi	045	2.743	950	7.216	4.009
5. Nerealizirani gubici (rashodi) od financijske imovine	046	0	0	0	0
6. Vrijednosna usklađenja financijske imovine (neto)	047	0	0	0	0
7. Ostali financijski rashodi	048	74.086	73.158	7.964	7.964
V. UDIO U DOBITI OD DRUŠTAVA POVEZANIH SUDJELUJUĆIM INTERESOM	049	0	0	0	0
VI. UDIO U DOBITI OD ZAJEDNIČKIH POTHVATA	050	19.823.564	4.232.555	23.526.767	9.110.496
VII. UDIO U GUBITKU OD DRUŠTAVA POVEZANIH SUDJELUJUĆIM INTERESOM	051	0	0	0	0
VIII. UDIO U GUBITKU OD ZAJEDNIČKIH POTHVATA	052	0	0	0	0
IX. UKUPNI PRIHODI (AOP 001+030+049 +050)	053	19.846.676	4.243.623	23.632.072	9.202.179
X. UKUPNI RASHODI (AOP 007+041+051+052)	054	2.999.827	874.712	6.200.339	3.568.769
XI. DOBIT ILI GUBITAK PRIJE OPOREZIVANJA (AOP 053-054)	055	16.846.849	3.368.911	17.431.733	5.633.410
1. Dobit prije oporezivanja (AOP 053-054)	056	16.846.849	3.368.911	17.431.733	5.633.410
2. Gubitak prije oporezivanja (AOP 054-053)	057	0	0	0	0
XII. POREZ NA DOBIT	058	0	0	0	0
XIII. DOBIT ILI GUBITAK RAZDOBLJA (AOP 055-)	059	16.846.849	3.368.911	17.431.733	5.633.410
1. Dobit razdoblja (AOP 179-182)	060	16.846.849	3.368.911	17.431.733	5.633.410
2. Gubitak razdoblja (AOP 182-179)	061	0	0	0	0

# Rezultati društva - nekonsolidirani

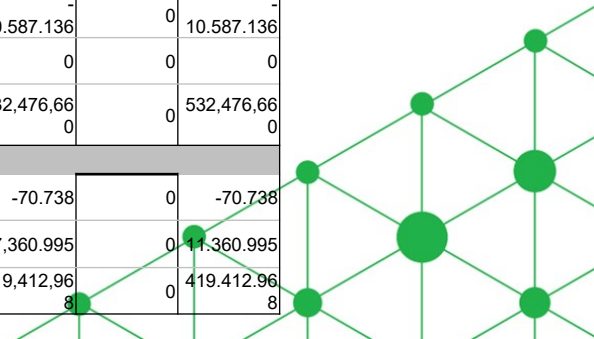
PROFESSIO ENERGIA d.d. – IZVJEŠTAJ O NOVČANOM TOKU – INDIRECTNA METODA

Naziv pozicije	AOP oznaka	Isto razdoblje prethodne godine	Tekuće razdoblje
1	2	3	4
<b>Novčani tokovi od poslovnih aktivnosti</b>			
1. Dobit prije oporezivanja	001	16.846.849	17.431.733
2. Usklađenja (AOP 003 do 010):	002	244.842	304.005
a) Amortizacija	003	244.842	304.005
b) Dobici i gubici od prodaje i vrijednosna usklađenja dugotrajne materijalne i nematerijalne imovine	004	0	0
c) Dobici i gubici od prodaje i nerealizirani dobiti i gubici i vrijednosno usklađenje financijske imovine	005	0	0
d) Prihodi od kamata i dividendi	006	0	0
e) Rashodi od kamata	007	0	0
f) Rezerviranja	008	0	0
g) Tečajne razlike (nerealizirane)	009	0	0
h) Ostala usklađenja za nenovčane transakcije i nerealizirane dobitke i gubitke	010	0	0
I. Povećanje ili smanjenje novčanih tokova prije promjena u radnom kapitalu (AOP 001+002)	011	17.091.691	17.735.738
3. Promjene u radnom kapitalu (AOP 013 do 016)	012	-13.864.028	-913.783
a) Povećanje ili smanjenje kratkoročnih obveza	013	-4.851.043	11.372.067
b) Povećanje ili smanjenje kratkotrajnih potraživanja	014	189.589	-1.434.332
c) Povećanje ili smanjenje zaliha	015	0	0
d) Ostala povećanja ili smanjenja radnog kapitala	016	-9.202.574	-10.851.518
II. Novac iz poslovanja (AOP 011+012)	017	3.227.663	16.821.955
4. Novčani izdaci za kamate	018	0	0
5. Plaćeni porez na dobit	019	0	0
A) NETO NOVČANI TOKOVI OD POSLOVNIH AKTIVNOSTI (AOP 017 do 019)	020	3.227.663	16.821.955
<b>Novčani tokovi od investicijskih Aktivnosti</b>			
1. Novčani primici od prodaje dugotrajne materijalne i nematerijalne imovine	021	0	0
2. Novčani primici od prodaje financijskih instrumenata	022	0	0
3. Novčani primici od kamata	023	0	0
4. Novčani primici od dividendi	024	0	0
5. Novačani primici s osnove povrata danih zajmova i štednih uloga	025	0	0
6. Ostali novčani primici od investicijskih aktivnosti	026	0	0
III. Ukupno novčani primici od investicijskih aktivnosti (AOP 021 do 026)	027	0	0
1. Novčani izdaci za kupnju dugotrajne materijalne i nematerijalne imovine	028	-1.671.449	-922.195
2. Novčani izdaci za stjecanje financijskih instrumenata	029	-4.116.709	-491.147.498
3. Novačani izdaci s osnove danih zajmova i štednih uloga za razdoblje	030	0	0
4. Stjecanje ovisnog društva, umanjeno za stečeni novac	031	0	0
5. Ostali novčani izdaci od investicijskih aktivnosti	032	0	0
IV. Ukupno novčani izdaci od investicijskih aktivnosti (AOP 028 do 032)	033	-5.788.158	-492.069.693
B) NETO NOVČANI TOKOVI OD INVESTICIJSKIH AKTIVNOSTI (AOP 027+033)	034	-5.788.158	-492.069.693

Naziv pozicije	AOP oznaka	Isto razdoblje prethodne godine	Tekuće razdoblje
1	2	3	4
<b>Novčani tokovi od financijskih aktivnosti</b>			
1. Novčani primici od povećanja temeljnog (upisanog) kapitala	035	0	160.447.800
2. Novčani primici od izdavanja vlasničkih i dužničkih financijskih instrumenata	036	0	269.552.304
3. Novčani primici od glavnice kredita, pozajmica i drugih posudbi	037	0	64.547.160
4. Ostali novčani primici od financijskih aktivnosti	038	59.223	0
V. Ukupno novčani primici od financijskih aktivnosti (AOP 035 do 038)	039	59.223	494.547.264
1. Novčani izdaci za otplatu glavnice kredita, pozajmica i drugih posudbi i dužničkih financijskih instrumenata	040	0	0
2. Novčani izdaci za isplatu dividendi	041	0	0
3. Novčani izdaci za financijski najam	042	0	0
4. Novčani izdaci za otkup vlastitih dionica i smanjenje temeljnog (upisanog) kapitala	043	0	0
5. Ostali novčani izdaci od financijskih aktivnosti	044	0	0
VI. Ukupno novčani izdaci od financijskih aktivnosti (AOP 040 do 044)	045	0	0
C) NETO NOVČANI TOKOVI OD FINACIJSKIH AKTIVNOSTI (AOP 039+045)	046	59.223	494.547.264
1. Nerealizirane tečajne razlike po novcu i novčanim ekvivalentima	047	0	0
D) NETO POVEĆANJE ILI SMANJENJE NOVČANIH TOKOVA (AOP 020+034+046+047)	048	-2.501.272	19.299.526
E) NOVAC I NOVČANI EKVIVALENTI NA POČETKU RAZDOBLJA	049	11.674.886	9.173.614
F) NOVAC I NOVČANI EKVIVALENTI NA KRAJU RAZDOBLJA (AOP 048+049)	050	9.173.614	28.473.140



Opis pozicije  radi jednostavnosti prikaza iskazane su samo pozicije s numeričkom vrijednosti (većom od 0)	Raspodjeljivo imateljima kapitala matice								Manjinski (nekontrolirajući) interes	Ukupno kapital i rezerve
	Temeljni (upisani) kapital	Kapitalne rezerve	Zakonske rezerve	Ostale rezerve	Revalorizacijske rezerve	Zadržana dobit / preneseni gubitak	Dobit / gubitak poslovne godine	Ukupno raspodjelji vo imateljima kapitala matice		
<b>Prethodno razdoblje</b>										
Stanje na dan početka prethodne poslovne godine	66,169,600	0	0	75	0	21.879.179	0	88.048.854	0	88.048.854
Stanje na dan početka prethodne poslovne godine (prepravljeno) (AOP 01 do 03)	66,169,600	0	0	75	0	21.879.179	0	88.048.854	0	88.048.854
Dobit/gubitak razdoblja	0	0	0	0	0	0	16.846.849	16.846.849	0	16.846.849
Promjene revalorizacijskih rezervi dugotrajne materijalne i nematerijalne imovine	0	0	0	0	70.738	0	0	70.738	0	70.738
Isplata udjela u dobiti/dividende	0	0	0	0	0	-9.263,744	0	-9.263,744	0	-9.263,744
Prijenos u pozicije rezervi po godišnjem rasporedu	0	0	744,468	0	0	-744,468	0	0	0	0
Stanje na zadnji dan izvještajnog razdoblja prethodne poslovne godine (04 do 22)	66,169,600	0	744,468	75	70,738	11,870,967	16,846,849	95,702,697	0	95,702,697
<b>DODATAK IZVJEŠTAJU O PROMJENAMA KAPITALA (popunjava poduzetnik obveznik primjene MSFI-a)</b>										
I. OSTALA SVEOBUHVAATNA DOBIT PRETHODNOG RAZDOBLJA, UMANJENO ZA POREZE (AOP 06 do 14)	0	0	0	0	70,738	0	0	70,738	0	70,738
II. SVEOBUHVAATNA DOBIT ILI GUBITAK PRETHODNOG RAZDOBLJA (AOP 05+24)	0	0	0	0	70,738	0	16,846,849	16,917,587	0	16,917,587
III. TRANSAKCIJE S VLASNICIMA PRETHODNOG RAZDOBLJA PRIZNATE DIREKTNO U KAPITALU (AOP 15 do 22)	0	0	744,468	0	0	10.008,212	0	-9.263,744	0	-9.263,744
<b>Tekuće razdoblje</b>										
Stanje na dan početka tekuće poslovne godine	66,169,600	0	744,468	75	70,738	11,870,967	16,846,849	95,702,697	0	95,702,697
Stanje na dan početka tekuće poslovne godine (prepravljeno) (AOP 28 do 30)	66,169,600	0	744,468	75	70,738	11,870,967	16,846,849	95,702,697	0	95,702,697
Promjene revalorizacijskih rezervi dug.materijalne I nemat.imovine	160,447,800				-70,738	0	0	-70,738		-70,738
Uplate članova dioničara		269,552,304				0	0	430,000,104		430,000,104
Dobit /gubitak razdoblja	0	0	0	0	0	0	17,431,733	17,431,733	0	17,431,733
Isplata Udjela u dobiti/dividende	0	0	0	0	0	10.587.136	0	10.587.136	0	10.587.136
Prijenos po godišnjem rasporedu	0	0	842.342	0	0	16,004,507	16,846,849	0	0	0
Stanje na zadnji dan izvještajnog razdoblja tekuće poslovne godine (AOP 31 do 50)	226,617,400	269,552,304	1.586.810	75	17,288,338	17,431,733	17,431,733	532,476,660	0	532,476,660
<b>DODATAK IZVJEŠTAJU O PROMJENAMA KAPITALA (popunjava poduzetnik obveznik primjene MSFI-a)</b>										
I. OSTALA SVEOBUHVAATNA DOBIT TEKUĆEG RAZDOBLJA, UMANJENO ZA POREZE (AOP 32 do 40)	0	0	0	0	-70.738	0	0	-70.738	0	-70.738
II. SVEOBUHVAATNA DOBIT ILI GUBITAK TEKUĆEG RAZDOBLJA (AOP 31 + 50)	0	0	0	0	-70.738	0	17,431,733	17,360.995	0	17,360.995
III. TRANSAKCIJE S VLASNICIMA TEKUĆEG RAZDOBLJA PRIZNATE DIREKTNO U KAPITALU (AOP 42 do 50)	160,447,800	269,552,304	842.342	0	0	5.417.371	16,846,849	419,412,968	0	419,412,968

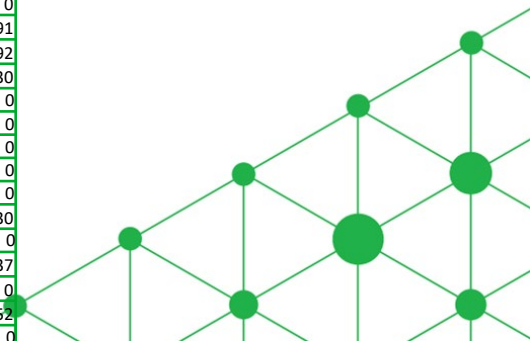




# Rezultati društva

VELIKA POPINA d.o.o. - BILANCA


Naziv pozicije	Prethodna godina	Tekuća godina
<b>AKTIVA</b>		
A) POTRAŽIVANJA ZA UPISANI A NEUPLAĆENI KAPITAL		
B) DUGOTRAJNA IMOVINA	28.514.027	16.811.259
I. NEMATERIJALNA IMOVINA	4.647.251	1.928.570
1. Izdaci za razvoj	0	0
2. Koncesije, patenti, licencije, robne i uslužne marke, softver i ostala prava	1.538.606	645.285
3. Goodwill	0	0
4. Predujmovi za nabavu nematerijalne imovine	0	0
5. Nematerijalna imovina u pripremi	0	0
6. Ostala nematerijalna imovina	3.108.645	1.283.285
II. MATERIJALNA IMOVINA	21.754.396	12.770.309
1. Zemljište	0	0
2. Građevinski objekti	35.812	19.314
3. Postrojenja i oprema	21.716.115	12.749.872
4. Alati, pogonski inventar i transportna imovina	2.469	1.123
5. Biološka imovina	0	0
6. Predujmovi za materijalnu imovinu	0	0
7. Materijalna imovina u pripremi	0	0
8. Ostala materijalna imovina	0	0
9. Ulaganje u nekretnine	0	0
III. DUGOTRAJNA FINACIJSKA IMOVINA	2.111.000	2.111.000
1. Udjeli (dionice) kod povezanih poduzetnika	0	0
2. Dani zajmovi povezanim poduzetnicima	0	0
3. Sudjelujući interesi (udjeli)	0	0
4. Zajmovi dani poduzetnicima u kojima postoje sudjelujući interesi	0	0
5. Ulaganja u vrijednosne papire	0	0
6. Dani zajmovi, depoziti i sl.	2.111.000	2.111.000
7. Ostala dugotrajna financijska imovina	0	0
8. Ulaganja koja se obračunavaju metodom udjela	0	0
IV. POTRAŽIVANJA	0	0
V. ODGOĐENA POREZNA IMOVINA	1.380	1.380
C) KRATKOTRAJNA IMOVINA	14.060.404	18.320.593
I. ZALIHE	0	0
II. POTRAŽIVANJA	4.060.360	5.788.426
1. Potraživanja od povezanih poduzetnika	0	0
2. Potraživanja od kupaca	4.047.281	5.706.543
3. Potraživanja od sudjelujućih poduzetnika	0	0
4. Potraživanja od zaposlenika i članova poduzetnika	0	0
5. Potraživanja od države i drugih institucija	39	6.591
6. Ostala potraživanja	13.040	75.292
III. KRATKOTRAJNA FINACIJSKA IMOVINA	73.580	74.530
1. Udjeli (dionice) kod povezanih poduzetnika	0	0
2. Dani zajmovi povezanim poduzetnicima	0	0
3. Sudjelujući interesi (udjeli)	0	0
4. Zajmovi dani poduzetnicima u kojima postoje sudjelujući interesi	0	0
5. Ulaganja u vrijednosne papire	0	0
6. Dani zajmovi, depoziti i slično	73.580	74.530
7. Ostala financijska imovina	0	0
IV. NOVAC U BANC I BLAGAJNI	9.926.464	12.457.637
D) PLAĆENI TROŠKOVI BUDUĆEG RAZDOBLJA I OBRAČUNATI PRIHODI	0	0
E) UKUPNO AKTIVA	42.574.431	35.131.852
G) IZVANBILANČNI ZAPISI	0	0



# Rezultati društva

VELIKA POPINA d.o.o. – BILANCA

Naziv pozicije	Prethodna godina	Tekuća godina
<b>PASIVA</b>		
A) KAPITAL I REZERVE	29.327.652	29.377.883
I. TEMELJNI (UPISANI) KAPITAL	20.000	20.000
II. KAPITALNE REZERVE	20.704.239	20.704.239
III. REZERVE IZ DOBITI	0	0
1. Zakonske rezerve	0	0
2. Rezerve za vlastite dionice	0	0
3. Vlastite dionice i udjeli (odbitna stavka)	0	0
4. Statutarne rezerve	0	0
5. Ostale rezerve	0	0
IV. REVALORIZACIJSKE REZERVE	2.309.533	814.412
V. ZADRŽANA DOBIT ILI PRENESENI GUBITAK	1.495.121	1.495.121
1. Zadržana dobit	1.495.121	1.495.121
2. Preneseni gubitak	0	0
VI. DOBIT ILI GUBITAK POSLOVNE GODINE	4.798.759	6.344.111
1. Dobit poslovne godine	4.798.759	6.344.111
2. Gubitak poslovne godine	0	0
IX. MANJINSKI INTERES	0	0
B) REZERVIRANJA	0	0
C) DUGOROČNE OBVEZE	4.245.468	226.467
1. Obveze prema povezanim poduzetnicima	0	0
2. Obveze za zajmove, depozite i slično	0	0
3. Obveze prema bankama i drugim financijskim institucijama	3.690.804	0
4. Obveze za predujmove	0	0
5. Obveze prema dobavljačima	0	0
6. Obveze po vrijednosnim papirima	0	0
7. Obveze prema poduzetnicima u kojima postoje sudjelujući interesi	0	0
8. Ostale dugoročne obveze	0	0
9. Odgođena porezna obveza	554.664	226.467
D) KRATKOROČNE OBVEZE	8.993.646	5.519.837
1. Obveze prema povezanim poduzetnicima	0	0
2. Obveze za zajmove, depozite i slično	0	0
3. Obveze prema bankama i drugim financijskim institucijama	7.381.607	3.690.804
4. Obveze za predujmove	0	0
5. Obveze prema dobavljačima	599.411	773.078
6. Obveze po vrijednosnim papirima	0	0
7. Obveze prema poduzetnicima u kojima postoje sudjelujući interesi	0	0
8. Obveze prema zaposlenicima	0	0
9. Obveze za poreze, doprinose i slična davanja	1.012.628	1.055.955
10. Obveze s osnovne udjela u rezultatu	0	0
11. Obveze po osnovi dugotrajne imovine namijenjene prodaji	0	0
12. Ostale kratkoročne obveze	0	0
E) ODGOĐENO PLAĆANJE TROŠKOVA I PRIHOD BUDUĆEGA RAZDOBLJA	7.665	7.665
F) UKUPNO – PASIVA	42.574.431	35.131.852
G) IZVANBILANČNI ZAPISI		



# Rezultati društva

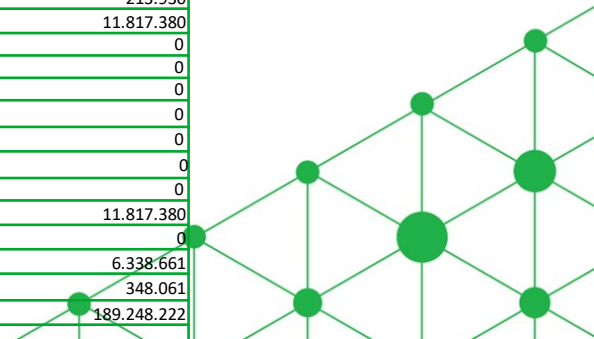
VELIKA POPINA d.o.o. – RAČUN DOBITI I GUBITKA

Naziv pozicije	Prethodna godina	Tekuća godina
<b>I. POSLOVNI PRIHODI</b>	22.211.122	23.810.058
1. Prihodi od prodaje	21.856.791	23.392.873
2. Ostali poslovni prihodi	354.331	417.185
<b>II. POSLOVNI RASHODI</b>	15.986.685	15.883.062
1. Promjene vrijednosti zaliha proizvodnje u tijeku i gotovih proizvoda	0	0
3. Materijalni troškovi	3.530.535	3.724.332
a) Troškovi sirovina i materijala	2.978	0
b) Troškovi prodane robe	0	0
c) Ostali vanjski troškovi	3.527.557	3.724.332
4. Troškovi osoblja	0	0
a) Neto plaće i nadnice	0	0
b) Troškovi poreza i doprinosa iz plaća	0	0
c) Doprinosi na plaće	0	0
5. Amortizacija	11.729.572	11.702.770
6. Ostali troškovi	570.069	377.524
7. Vrijednosno usklađivanje	0	0
a) dugotrajne imovine (osim financijske imovine)	0	0
b) kratkotrajne imovine (osim financijske imovine)	0	0
8. Rezerviranja	0	0
9. Ostali poslovni rashodi	156.509	78.436
<b>III. FINANIJSKI PRIHODI</b>	5.111	4.508
1. Kamate, tečajne razlike, dividende i slični prihodi iz odnosa s povezanim poduzetnicima	0	0
2. Kamate, tečajne razlike, dividende, slični prihodi iz odnosa s nepovezanim poduzetnicima i drugim osobama	5.111	4.508
3. Dio prihoda od pridruženih poduzetnika i sudjelujućih interesa	0	0
4. Nerealizirani dobiti (prihodi)	0	0
5. Ostali financijski prihodi	0	0
<b>IV. FINANIJSKI RASHODI</b>	377.404	194.783
1. Kamate, tečajne razlike i drugi rashodi s povezanim poduzetnicima	0	0
2. Kamate, tečajne razlike i drugi rashodi iz odnosa s nepovezanim poduzetnicima i drugim osobama	377.400	194.783
3. Nerealizirani gubici (rashodi) financijske imovine	0	0
4. Ostali financijski rashodi	4	4
<b>V. UDIO U DOBITI OD PRIDRUŽENIH PODUZETNIKA</b>	0	0
<b>VI. UDIO U GUBITKU OD PRIDRUŽENIH PODUZETNIKA</b>	0	0
<b>VII. IZVANREDNI - OSTALI PRIHODI</b>	0	0
<b>VIII. IZVANREDNI - OSTALI RASHODI</b>	0	0
<b>IX. UKUPNI PRIHODI</b>	22.216.233	23.814.566
<b>X. UKUPNI RASHODI</b>	16.364.089	16.077.845
<b>XI. DOBIT ILI GUBITAK PRIJE OPOREZIVANJA</b>	5.852.144	7.736.721
1. Dobit prije oporezivanja	5.852.144	7.736.721
2. Gubitak prije oporezivanja	0	0
<b>XII. POREZ NA DOBIT</b>	1.053.386	1.392.610
<b>XIII. DOBIT ILI GUBITAK RAZDOBLJA</b>	4.798.758	6.344.111
1. Dobit razdoblja	4.798.758	6.344.112
2. Gubitak razdoblja	0	0

# Rezultati društva

EKO d.o.o. - BILANCA

Naziv pozicije	Prethodna godina	Tekuća godina
<b>AKTIVA</b>		
A) POTRAŽIVANJA ZA UPISANI A NEUPLAĆENI KAPITAL		
B) DUGOTRAJNA IMOVINA	171.970.717	148.016.172
I. NEMATERIJALNA IMOVINA	18.439.834	15.977.633
1. Izdaci za razvoj	0	0
2. Koncesije, patenti, licencije, robne i uslužne marke, softver i ostala prava	18.439.834	15.977.633
3. Goodwill	0	0
4. Predujmovi za nabavu nematerijalne imovine	0	0
5. Nematerijalna imovina u pripremi	0	0
6. Ostala nematerijalna imovina	0	0
II. MATERIJALNA IMOVINA	153.528.302	132.030.799
1. Zemljište	0	0
2. Građevinski objekti	17.995.692	15.464.459
3. Postrojenja i oprema	135.107.306	116.137.624
4. Alati, pogonski inventar i transportna imovina	87.512	2.924
5. Biološka imovina	0	0
6. Predujmovi za materijalnu imovinu	0	0
7. Materijalna imovina u pripremi	337.792	425.792
8. Ostala materijalna imovina	0	0
9. Ulaganje u nekretnine	0	0
III. DUGOTRAJNA FINACIJSKA IMOVINA	0	0
IV. POTRAŽIVANJA	0	0
V. ODGOĐENA POREZNA IMOVINA	2.581	7.740
C) KRATKOTRAJNA IMOVINA	50.218.239	40.883.989
I. ZALIHE	112.465	112.465
1. Sirovine i material	112.465	112.465
2. Proizvodnja u tijeku	0	0
3. Gotovi proizvodi	0	0
4. Trgovačka roba	0	0
5. Predujmovi za zalihe	0	0
6. Dugotrajna imovina namijenjena prodaji	0	0
7. Biološka imovina	0	0
II. POTRAŽIVANJA	17.014.848	22.615.483
1. Potraživanja od poduzetnika unutar grupe		
2. Potraživanja od društava povezanih sudjelujućim interesom	16.875.156	22.401.553
3. Potraživanja od kupaca	0	0
4. Potraživanja od zaposlenika i članova poduzetnika	0	0
5. Potraživanja od države i drugih institucija	89.939	0
6. Ostala potraživanja	49.753	213.930
III. KRATKOTRAJNA FINACIJSKA IMOVINA	11.817.380	11.817.380
1. Ulaganja u udjele (dionice) poduzetnika unutar grupe	0	0
2. Ulaganja u ostale vrijednosne papire poduzetnika unutar grupe	0	0
3. Dani zajmovi, depoziti i slično poduzetnicima unutar grupe	0	0
4. Ulaganja u udjele (dionice) društava povezanih sudjelujućim interesom	0	0
5. Ulaganja u ostale vrijednosne papire društava povezanih sudjelujućim interesom	0	0
6. Dani zajmovi, depoziti i slično društvima povezanim sudjelujućim interesom	0	0
7. Ulaganja u vrijednosne papire	0	0
8. Dani zajmovi, depoziti i slično	11.817.380	11.817.380
9. Ostala financijska imovina	0	0
IV. NOVAC U BANC I BLAGAJNI	21.273.546	6.338.661
D) PLAĆENI TROŠKOVI BUDUĆEG RAZDOBLJA I OBRAČUNATI PRIHODI	556.898	348.061
E) UKUPNO AKTIVA	222.745.854	189.248.222
F) IZVANBILANČNI ZAPISI		



# Rezultati društva

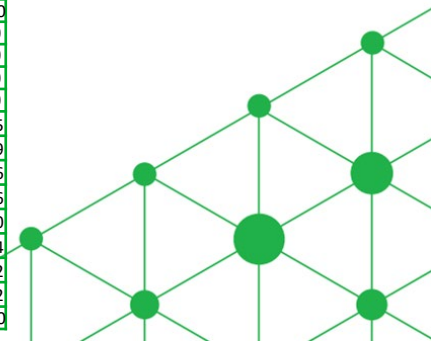
EKO d.o.o. - BILANCA

Naziv pozicije	Prethodna godina	Tekuća godina
<b>PASIVA</b>		
A) KAPITAL I REZERVE	102.448.666	111.158.088
I. TEMELJNI (UPISANI) KAPITAL	20.000	20.000
II. KAPITALNE REZERVE	51.982.788	51.982.788
III. REZERVE IZ DOBITI	0	0
IV. REVALORIZACIJSKE REZERVE	13.769.208	11.750.203
V. REZERVE FER VRIJEDNOSTI	0	0
1. Fer vrijednost finansijske imovine raspoložive za prodaja	0	0
2. Učinkoviti dio zaštite novčanih tokova	0	0
3. Učinkoviti dio zaštite neto ulaganja u inozemstvu	0	0
VI. ZADRŽANA DOBIT ILI PRENESENI GUBITAK	1.828.301	6.695.675
1. Zadržana dobit	1.828.301	6.695.675
2. Preneseni gubitak	0	0
VII. DOBIT ILI GUBITAK POSLOVNE GODINE	34.848.369	40.709.422
1. Dobit poslovne godine	34.848.369	40.709.422
2. Gubitak poslovne godine	0	0
VIII. MANJINSKI (NEKONTROLIRAJUĆI) INTERES	0	0
B) REZERVIRANJA	0	0
C) DUGOROČNE OBVEZE	72.035.941	30.184.686
1. Obveze prema poduzetnicima unutar grupe	0	0
2. Obveze za zajmove, depozite i slično poduzetnika unutar grupe	0	0
3. Obveze prema društvima povezanim sudjelujućim interesom	0	0
4. Obveze za zajmove, depozite i slično društava povezanih sudjelujućim interesom	0	0
5. Obveze za zajmove, depozite i slično	0	0
6. Obveze prema bankama i drugim finansijskim institucijama	69.013.432	27.605.373
7. Obveze za predujmove	0	0
8. Obveze prema dobavljačima	0	0
9. Obveze po vrijednosnim papirima	0	0
10. Ostale dugoročne obveze	0	0
11. Odgođena porezna obveza	3.022.509	2.579.313
D) KRATKOROČNE OBVEZE	48.246.907	47.876.788
1. Obveze prema poduzetnicima unutar grupe	0	0
2. Obveze za zajmove, depozite i slično poduzetnika unutar grupe	0	0
3. Obveze prema društvima povezanim sudjelujućim interesom	0	0
4. Obveze za zajmove, depozite i slično društava povezanih sudjelujućim interesom	0	0
5. Obveze za zajmove, depozite i slično	0	0
6. Obveze prema bankama i drugim finansijskim institucijama	41.408.060	41.408.058
7. Obveze za predujmove	0	0
8. Obveze prema dobavljačima	1.643.009	1.579.770
9. Obveze po vrijednosnim papirima	0	0
10. Obveze prema zaposlenicima	0	0
11. Obveze za poreze, doprinose i slična davanja	5.195.838	4.888.960
12. Obveze s osnove udjela u rezultatu	0	0
13. Obveze po osnovi dugotrajne imovine namijenjene prodaja	0	0
14. Ostale kratkoročne obveze	0	0
E) ODGOĐENO PLAĆANJE TROŠKOVA I PRIHOD BUDUĆEGA RAZDOBLJA	14.340	28.660
F) UKUPNO – PASIVA	222.745.854	189.248.222
G) IZVANBILANČNI ZAPISI		

# Rezultati društva

EKO d.o.o. – RAČUN DOBITI I GUBITKA

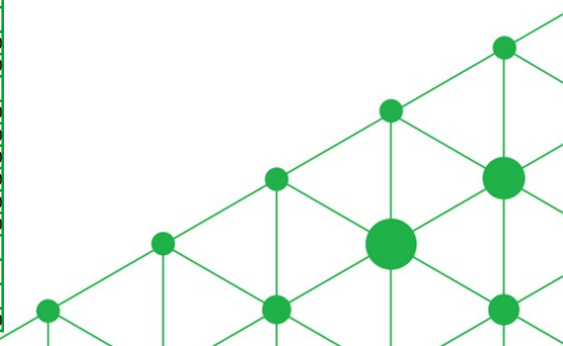
Naziv pozicije	Prethodna godina	Tekuća godina
<b>I. POSLOVNI PRIHODI</b>	<b>90.553.138</b>	<b>95.810.272</b>
1. Prihodi od prodaje s poduzetnicima unutar grupe	0	0
2. Prihodi od prodaje (izvan grupe)	89.505.340	94.484.615
3. Prihodi na temelju upotrebe vlastitih proizvoda, robe i usluga	0	0
4. Ostali poslovni prihodi s poduzetnicima unutar grupe	0	0
5. Ostali poslovni prihodi (izvan grupe)	1.047.798	1.325.657
<b>II. POSLOVNI RASHODI</b>	<b>44.638.455</b>	<b>43.881.731</b>
1. Promjene vrijednosti zaliha proizvodnje u tijeku i gotovih proizvoda	0	0
2. Materijalni troškovi	17.697.504	18.158.587
a) Troškovi sirovina i materijala	288.177	221.155
b) Troškovi prodane robe	0	0
c) Ostali vanjski troškovi	17.409.327	17.937.432
3. Troškovi osoblja	0	0
a) Neto plaće i nadnice	0	0
b) Troškovi poreza i doprinosa iz plaća	0	0
c) Doprinosi na place	0	0
4. Amortizacija	24.084.207	24.047.705
5. Ostali troškovi	2.216.946	1.660.559
6. Vrijednosna usklađenja	0	0
7. Rezerviranja	0	0
8. Ostali poslovni rashodi	639.798	14.880
<b>III. FINANCIJSKI PRIHODI</b>	<b>570</b>	<b>1.323</b>
1. Prihodi od ulaganja u udjele (dionice) poduzetnika unutar grupe	0	0
2. Prihodi od ulaganja u udjele (dionice) društava povezanih sudjelujućim interesima	0	0
3. Prihodi od ostalih dugotrajnih financijskih ulaganja i zajmova poduzetnicima unutar grupe	0	0
4. Ostali prihodi s osnove kamata iz odnosa s poduzetnicima unutar grupe	0	0
5. Tečajne razlike i ostali financijski prihodi iz odnosa s poduzetnicima unutar grupe	0	0
6. Prihodi od ostalih dugotrajnih financijskih ulaganja i zajmova	0	0
7. Ostali prihodi s osnove kamata	246	1.290
8. Tečajne razlike i ostali financijski prihodi	324	33
9. Nerealizirani dobiti (prihodi) od financijske imovine	0	0
10. Ostali financijski prihodi	0	0
<b>IV. FINANCIJSKI RASHODI</b>	<b>3.417.242</b>	<b>2.284.228</b>
1. Rashodi s osnove kamata i slični rashodi s poduzetnicima unutar grupe	0	0
2. Kamate, tečajne razlike i drugi rashodi iz odnosa s nepovezanim poduzetnicima i drugim osobama	0	0
3. Rashodi s osnove kamata i slični rashodi	3.416.001	2.283.999
4. Tečajne razlike i drugi rashodi	1.241	229
5. Nerealizirani gubici (rashodi) od financijske imovine	0	0
6. Vrijednosna usklađenja financijske imovine (neto)	0	0
7. Ostali financijski rashodi	0	0
<b>V. UDIO U DOBITI OD DRUŠTAVA POVEZANIH SUDJELUJUĆIM INTERESOM</b>	<b>0</b>	<b>0</b>
<b>VI. UDIO U DOBITI OD ZAJEDNIČKIH POTHVATA</b>	<b>0</b>	<b>0</b>
<b>VII. UDIO U GUBITKU OD DRUŠTAVA POVEZANIH SUDJELUJUĆIM INTERESOM</b>	<b>0</b>	<b>0</b>
<b>VIII. UDIO U GUBITKU OD ZAJEDNIČKIH POTHVATA</b>	<b>0</b>	<b>0</b>
<b>IX. UKUPNI PRIHODI</b>	<b>90.553.708</b>	<b>95.811.595</b>
<b>X. UKUPNI RASHODI</b>	<b>48.055.697</b>	<b>46.165.959</b>
<b>XI. DOBIT ILI GUBITAK PRIJE OPOREZIVANJA</b>	<b>42.498.011</b>	<b>49.645.636</b>
1. Dobit prije oporezivanja	42.498.011	49.645.636
2. Gubitak prije oporezivanja	0	0
<b>XII. POREZ NA DOBIT</b>	<b>7.649.642</b>	<b>8.936.214</b>
<b>XIII. DOBIT ILI GUBITAK RAZDOBLJA</b>	<b>34.848.369</b>	<b>40.709.422</b>
1. Dobit razdoblja	34.848.369	40.709.422
2. Gubitak razdoblja	0	0



# Rezultati društva

LIBURANA d.o.o. - BILANCA

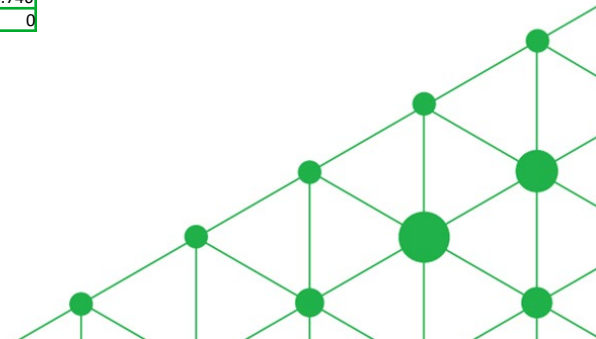
Naziv pozicije	Prethodna godina	Tekuća godina
<b>AKTIVA</b>		
A) POTRAŽIVANJA ZA UPISANI A NEUPLAĆENI KAPITAL	0	0
B) DUGOTRAJNA IMOVINA	2.386.943	2.069.571
I. NEMATERIJALNA IMOVINA	0	0
II. MATERIJALNA IMOVINA	2.069.325	2.069.325
1. Zemljište	0	0
2. Građevinski objekti	0	0
3. Postrojenja i oprema	0	0
4. Alati, pogonski inventar i transportna imovina	0	0
5. Biološka imovina	0	0
6. Pređumovi za materijalnu imovinu	0	0
7. Materijalna imovina u pripremi	2.069.325	2.069.325
8. Ostala materijalna imovina	0	0
9. Ulaganje u nekretnine	0	0
III. DUGOTRAJNA FINANCIJSKA IMOVINA	2.231	246
1. Ulaganja u udjele (dionice) poduzetnika unutar grupe	0	0
2. Ulaganja u ostale vrijednosne papire poduzetnika unutar grupe	0	0
3. Dani zajmovi, depoziti i slično poduzetnicima unutar grupe	0	0
4. Ulaganja u udjele (dionice) društava povezanih sudjelujućim interesom	0	0
5. Ulaganja u ostale vrijednosne papire društava povezanih sudjelujućim interesom	0	0
6. Dani zajmovi, depoziti i slično društvima povezanim sudjelujućim interesom	0	0
7. Ulaganja u vrijednosne papire	2.231	246
8. Dani zajmovi, depoziti i slično	0	0
9. Ostala ulaganja koja se obračunavaju metodom udjela	0	0
10. Ostala dugotrajna financijska imovina	0	0
IV. POTRAŽIVANJA	315.387	0
1. Potraživanja od poduzetnika unutar grupe	0	0
2. Potraživanja od društava povezanih sudjelujućim interesom	0	0
3. Potraživanja od kupaca	0	0
4. Ostala potraživanja	315.387	0
V. ODGOĐENA POREZNA IMOVINA	0	0
C) KRATKOTRAJNA IMOVINA	1.186.766	1.047.174
I. ZALIHE	0	0
II. POTRAŽIVANJA	1.110.576	782.102
1. Potraživanja od poduzetnika unutar grupe	623.875	623.875
2. Potraživanja od društava povezanih sudjelujućim interesom	0	0
3. Potraživanja od kupaca	0	0
4. Potraživanja od zaposlenika i članova poduzetnika	0	0
5. Potraživanja od države i drugih institucija	267.279	158.227
6. Ostala potraživanja	219.422	0
III. KRATKOTRAJNA FINANCIJSKA IMOVINA	0	0
1. Ulaganja u udjele (dionice) poduzetnika unutar grupe	0	0
2. Ulaganja u ostale vrijednosne papire poduzetnika unutar grupe	0	0
3. Dani zajmovi, depoziti i slično poduzetnicima unutar grupe	0	0
4. Ulaganja u udjele (dionice) društava povezanih sudjelujućim interesom	0	0
5. Ulaganja u ostale vrijednosne papire društava povezanih sudjelujućim interesom	0	0
6. Dani zajmovi, depoziti i slično društvima povezanim sudjelujućim interesom	0	0
7. Ulaganja u vrijednosne papire	0	0
8. Dani zajmovi, depoziti i slično	0	0
9. Ostala financijska imovina	0	0
IV. NOVAC U BANC I BLAGAJNI	76.190	265.072
D) PLAĆENI TROŠKOVI BUDUĆEG RAZDOBLJA I OBRAČUNATI PRIHODI	7	1
E) UKUPNO AKTIVA	3.573.716	3.116.746
F) IZVANBILANČNI ZAPISI	0	0



# Rezultati društva

LIBURANA d.o.o. - BILANCA

Naziv pozicije	Prethodna godina	Tekuća godina
<b>PASIVA</b>		
A) KAPITAL I REZERVE (AOP 068 do 070+076+077+081+084+087)	3.572.171	3.115.211
I. TEMELJNI (UPISANI) KAPITAL	1.357.600	1.357.600
II. KAPITALNE REZERVE	0	0
III. REZERVE IZ DOBITI (AOP 071+072-073+074+075)	2.876.735	2.876.735
1. Zakonske rezerve	0	0
2. Rezerve za vlastite dionice	0	0
3. Vlastite dionice i udjeli (odbitna stavka)	0	0
4. Statutarne rezerve	0	0
5. Ostale rezerve	2.876.735	2.876.735
IV. REVALORIZACIJSKE REZERVE	0	0
V. REZERVE FER VRIJEDNOSTI (AOP 078 do 080)	0	0
VI. ZADRŽANA DOBIT ILI PRENESENI GUBITAK (AOP 082-083)	-659.165	-662.164
1. Zadržana dobit		
2. Preneseni gubitak	659.165	662.164
VII. DOBIT ILI GUBITAK POSLOVNE GODINE (AOP 085-086)	-2.999	-456.960
1. Dobit poslovne godine		
2. Gubitak poslovne godine	2.999	456.960
VIII. MANJINSKI (NEKONTROLIRAJUĆI) INTERES	0	0
B) REZERVIRANJA (AOP 089 do 094)	0	0
C) DUGOROČNE OBVEZE (AOP 096 do 106)	0	0
10. Ostale dugoročne obveze	0	0
11. Odgođena porezna obveza	0	0
D) KRATKOROČNE OBVEZE (AOP 108 do 121)	1.545	1.535
1. Obveze prema poduzetnicima unutar grupe	0	0
2. Obveze za zajmove, depozite i slično poduzetnika unutar grupe	0	0
3. Obveze prema društvima povezanim sudjelujućim interesom	0	0
4. Obveze za zajmove, depozite i slično društava povezanih sudjelujućim interesom	0	0
5. Obveze za zajmove, depozite i slično	0	0
6. Obveze prema bankama i drugim financijskim institucijama	0	0
7. Obveze za predujmove	0	0
8. Obveze prema dobavljačima	1.538	1.535
9. Obveze po vrijednosnim papirima		
10. Obveze prema zaposlenicima	0	0
11. Obveze za poreze, doprinose i slična davanja	7	0
12. Obveze s osnove udjela u rezultatu	0	0
13. Obveze po osnovi dugotrajne imovine namijenjene prodaji	0	0
14. Ostale kratkoročne obveze	0	0
E) ODGOĐENO PLAĆANJE TROŠKOVA I PRIHOD BUDUĆEGA RAZDOBLJA	0	
F) UKUPNO – PASIVA (AOP 067+088+095+107+122)	3.573.716	3.116.746
G) IZVANBILANČNI ZAPISI	0	0

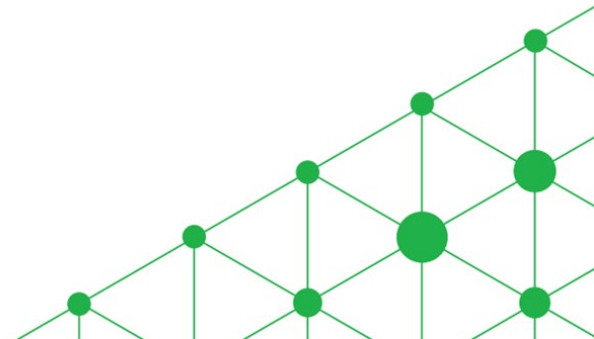




# Rezultati društva

LIBURANA d.o.o. – RAČUN DOBITI I GUBITKA

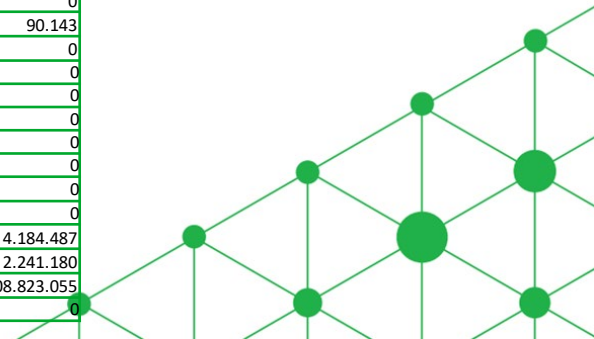
Naziv pozicije	Prethodna godina	Tekuća godina
<b>I. POSLOVNI PRIHODI (AOP 126 do 130)</b>	176	2
1. Prihodi od prodaje s poduzetnicima unutar grupe	0	0
2. Prihodi od prodaje (izvan grupe)	0	0
3. Prihodi na temelju upotrebe vlastitih proizvoda, robe i usluga	0	0
4. Ostali poslovni prihodi s poduzetnicima unutar grupe	0	0
5. Ostali poslovni prihodi (izvan grupe)	176	2
<b>II. POSLOVNI RASHODI (AOP 132+133+137+141+142+143+146+153)</b>	16.799	134.084
1. Promjene vrijednosti zaliha proizvodnje u tijeku i gotovih proizvoda		0
2. Materijalni troškovi (AOP 134 do 136)	14.624	18.940
a) Troškovi sirovina i materijala	64	0
b) Troškovi prodane robe		0
c) Ostali vanjski troškovi	14.560	18.940
3. Troškovi osoblja (AOP 138 do 140)	0	0
4. Amortizacija	0	0
5. Ostali troškovi	2.175	2.285
6. Vrijednosna usklađenja (AOP 144+145)	0	0
a) dugotrajne imovine osim financijske imovine	0	0
b) kratkotrajne imovine osim financijske imovine	0	0
7. Rezerviranja (AOP 147 do 152)	0	0
8. Ostali poslovni rashodi	0	112.859
<b>III. FINANIJSKI PRIHODI (AOP 155 do 164)</b>	13.625	1
1. Prihodi od ulaganja u udjele (dionice) poduzetnika unutar grupe	0	0
2. Prihodi od ulaganja u udjele (dionice) društava povezanih sudjelujućim interesima	0	0
3. Prihodi od ostalih dugotrajnih financijskih ulaganja i zajmova poduzetnicima unutar grupe	0	0
4. Ostali prihodi s osnove kamata iz odnosa s poduzetnicima unutar grupe	0	0
5. Tečajne razlike i ostali financijski prihodi iz odnosa s poduzetnicima unutar grupe	0	0
6. Prihodi od ostalih dugotrajnih financijskih ulaganja i zajmova	0	0
7. Ostali prihodi s osnove kamata	7	1
8. Tečajne razlike i ostali financijski prihodi	0	0
9. Nerealizirani dobiti (prihodi) od financijske imovine	0	0
10. Ostali financijski prihodi	13.618	0
<b>IV. FINANIJSKI RASHODI (AOP 166 do 172)</b>	1	322.879
1. Rashodi s osnove kamata i slični rashodi s poduzetnicima unutar grupe	0	0
2. Tečajne razlike i drugi rashodi s poduzetnicima unutar grupe	0	0
3. Rashodi s osnove kamata i slični rashodi	1	8
4. Tečajne razlike i drugi rashodi	0	0
5. Nerealizirani gubici (rashodi) od financijske imovine	0	69
6. Vrijednosna usklađenja financijske imovine (neto)	0	1.917
7. Ostali financijski rashodi	0	320.885
<b>V. UDIO U DOBITI OD DRUŠTAVA POVEZANIH SUDJELUJUĆIM INTERESOM</b>	0	0
<b>VI. UDIO U DOBITI OD ZAJEDNIČKIH POTHVATA</b>	0	0
<b>VII. UDIO U GUBITKU OD DRUŠTAVA POVEZANIH SUDJELUJUĆIM INTERESOM</b>	0	0
<b>VIII. UDIO U GUBITKU OD ZAJEDNIČKIH POTHVATA</b>	0	0
<b>X. UKUPNI PRIHODI (AOP 125+154+173 + 174)</b>	13.801	3
<b>X. UKUPNI RASHODI (AOP 131+165+175 + 176)</b>	16.800	456.963
<b>XI. DOBIT ILI GUBITAK PRIJE OPOREZIVANJA (AOP 177-178)</b>	-2.999	-456.960
1. Dobit prije oporezivanja (AOP 177-178)	0	0
2. Gubitak prije oporezivanja (AOP 178-177)	2.999	456.960
<b>XII. POREZ NA DOBIT</b>	0	0
<b>XIII. DOBIT ILI GUBITAK RAZDOBLJA (AOP 179-182)</b>	-2.999	-456.960
1. Dobit razdoblja (AOP 179-182)	0	0
2. Gubitak razdoblja (AOP 182-179)	2.999	456.960



# Rezultati društva

RP GLOBAL DANILO d.o.o. - BILANCA

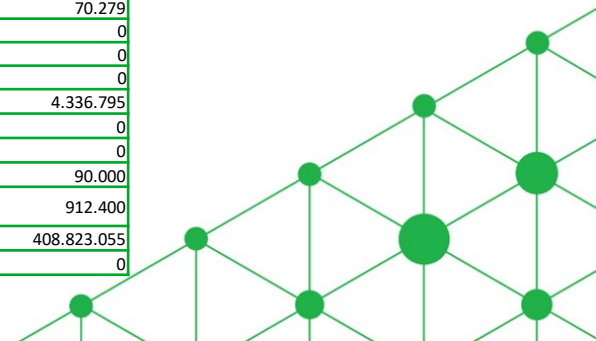
Naziv pozicije	Prethodna godina	Tekuća godina
<b>AKTIVA</b>		
A) POTRAŽIVANJA ZA UPISANI A NEUPLAĆENI KAPITAL	0	0
B) DUGOTRAJNA IMOVINA	375.019.116	383.744.432
I. NEMATERIJALNA IMOVINA	37.663.457	66.137.393
1. Izdaci za razvoj	0	0
2. Koncesije, patenti, licencije, robne i uslužne marke, softver i ostala prava	0	0
3. Goodwill	0	0
4. Predujmovi za nabavu nematerijalne imovine	0	0
5. Nematerijalna imovina u pripremi	0	0
6. Ostala nematerijalna imovina	37.663.457	66.137.393
II. MATERIJALNA IMOVINA	334.996.537	317.312.181
1. Zemljište	0	0
2. Građevinski objekti	0	0
3. Postrojenja i oprema	334.926.618	317.247.601
4. Alati, pogonski inventar i transportna imovina	69.919	64.580
5. Biološka imovina	0	0
6. Predujmovi za materijalnu imovinu	0	0
7. Materijalna imovina u pripremi	0	0
8. Ostala materijalna imovina	0	0
9. Ulaganje u nekretnine	0	0
III. DUGOTRAJNA FINACIJSKA IMOVINA	273.700	273.700
1. Udjeli (dionice) kod povezanih poduzetnika	0	0
2. Dani zajmovi povezanim poduzetnicima	0	0
3. Sudjelujući interesi (udjeli)	0	0
4. Zajmovi dani poduzetnicima u kojima postoje sudjelujući interesi	0	0
5. Ulaganja u vrijednosne papire	0	0
6. Dani zajmovi, depoziti i sl.	273.700	273.700
7. Ostala dugotrajna financijska imovina	0	0
8. Ulaganja koja se obračunavaju metodom udjela	0	0
IV. POTRAŽIVANJA	0	0
V. ODGOĐENA POREZNA IMOVINA	2.085.422	21.158
C) KRATKOTRAJNA IMOVINA	49.659.992	22.837.443
I. ZALIHE	0	0
II. POTRAŽIVANJA	12.319.315	18.652.956
1. Potraživanja od povezanih poduzetnika	0	0
2. Potraživanja od kupaca	10.637.318	18.562.813
3. Potraživanja od sudjelujućih poduzetnika	0	0
4. Potraživanja od zaposlenika i članova poduzetnika	0	0
5. Potraživanja od države i drugih institucija	1.590.640	0
6. Ostala potraživanja	91.357	90.143
III. KRATKOTRAJNA FINACIJSKA IMOVINA	19.369.843	0
1. Udjeli (dionice) kod povezanih poduzetnika	0	0
2. Dani zajmovi povezanim poduzetnicima	0	0
3. Sudjelujući interesi (udjeli)	0	0
4. Zajmovi dani poduzetnicima u kojima postoje sudjelujući interesi	0	0
5. Ulaganja u vrijednosne papire	0	0
6. Dani zajmovi, depoziti i slično	19.369.843	0
7. Ostala financijska imovina	0	0
IV. NOVAC U BANCIMA I BLAGAJNAMA	17.970.834	4.184.487
D) PLAĆENI TROŠKOVI BUDUĆEG RAZDOBLJA I OBRAČUNATI PRIHODI	1.996.707	2.241.180
E) UKUPNO AKTIVA	426.675.815	408.823.055
G) IZVANBILANČNI ZAPISI	0	0



# Rezultati društva

RP GLOBAL DANILO d.o.o. – BILANCA

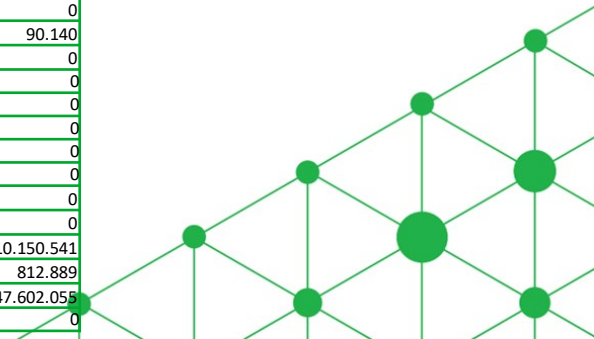
Naziv pozicije	Prethodna godina	Tekuća godina
<b>PASIVA</b>	0	0
A) KAPITAL I REZERVE	82.617.003	134.235.031
I. TEMELJNI (UPISANI) KAPITAL	20.000	20.000
II. KAPITALNE REZERVE	22.766.223	22.766.223
III. REZERVE IZ DOBITI	0	0
1. Zakonske rezerve	0	0
2. Rezerve za vlastite dionice	0	0
3. Vlastite dionice i udjeli (odbitna stavka)	0	0
4. Statutarne rezerve	0	0
5. Ostale rezerve	0	0
IV. REVALORIZACIJSKE REZERVE	21.383.779	54.232.662
V. ZADRŽANA DOBIT ILI PRENESENI GUBITAK	39.937.555	38.447.000
1. Zadržana dobit	39.937.555	38.447.000
2. Preneseni gubitak	0	0
VI. DOBIT ILI GUBITAK POSLOVNE GODINE	-1.490.554	18.769.146
1. Dobit poslovne godine	0	18.769.146
2. Gubitak poslovne godine	1.490.554	0
IX. MANJINSKI INTERES	0	0
B) REZERVIRANJA	0	117.543
1. Rezerviranja za mirovine, otpremnine i slične obveze	0	0
2. Rezerviranja za porezne obveze	0	0
3. Druga rezerviranja	0	117.543
C) DUGOROČNE OBVEZE	294.552.705	233.058.860
1. Obveze prema povezanim poduzetnicima	39.627.742	0
2. Obveze za zajmove, depozite i slično	0	0
3. Obveze prema bankama i drugim financijskim institucijama	236.559.863	221.154.129
4. Obveze za predujmove	0	0
5. Obveze prema dobavljačima	0	0
6. Obveze po vrijednosnim papirima	0	0
7. Obveze prema poduzetnicima u kojima postoje sudjelujući interesi	0	0
8. Ostale dugoročne obveze	11.585.678	0
9. Odgođena porezna obveza	6.779.422	11.904.731
D) KRATKOROČNE OBVEZE	44.762.274	40.499.221
1. Obveze prema povezanim poduzetnicima	6.811.779	0
2. Obveze za zajmove, depozite i slično	0	0
3. Obveze prema bankama i drugim financijskim institucijama	29.502.434	36.002.147
4. Obveze za predujmove	0	0
5. Obveze prema dobavljačima	126.587	70.279
6. Obveze po vrijednosnim papirima	0	0
7. Obveze prema poduzetnicima u kojima postoje sudjelujući interesi	0	0
8. Obveze prema zaposlenicima	0	0
9. Obveze za poreze, doprinose i slična davanja	781.305	4.336.795
10. Obveze s osnovne udjela u rezultatu	0	0
11. Obveze po osnovi dugotrajne imovine namijenjene prodaji	0	0
12. Ostale kratkoročne obveze	7.540.169	90.000
E) ODGOĐENO PLAĆANJE TROŠKOVA I PRIHOD BUDUĆEGA RAZDOBLJA	4.743.833	912.400
F) UKUPNO – PASIVA	426.675.815	408.823.055
G) IZVANBILANČNI ZAPISI	0	0



# Rezultati društva

VJETROELEKTRANA RUDINE d.o.o. - BILANCA

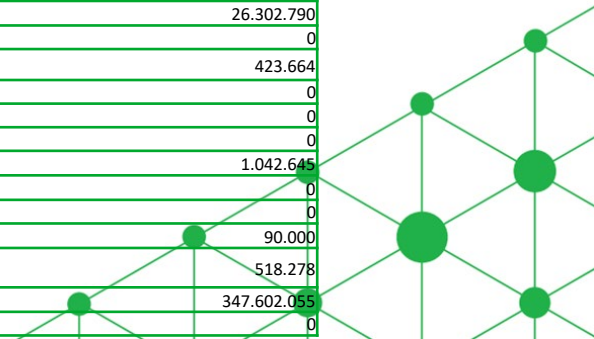
Naziv pozicije	Prethodna godina	Tekuća godina
<b>AKTIVA</b>		
A) POTRAŽIVANJA ZA UPISANI A NEUPLAĆENI KAPITAL	0	0
B) DUGOTRAJNA IMOVINA	291.958.703	326.691.928
I. NEMATERIJALNA IMOVINA	24.042.276	73.759.509
1. Izdaci za razvoj	0	0
2. Koncesije, patenti, licencije, robne i uslužne marke, softver i ostala prava	193.096	312.261
3. Goodwill	0	0
4. Predujmovi za nabavu nematerijalne imovine	0	0
5. Nematerijalna imovina u pripremi	0	0
6. Ostala nematerijalna imovina	23.849.180	73.447.248
II. MATERIJALNA IMOVINA	265.319.802	252.678.966
1. Zemljište	0	0
2. Građevinski objekti	0	0
3. Postrojenja i oprema	265.162.972	252.534.402
4. Alati, pogonski inventar i transportna imovina	156.830	144.564
5. Biološka imovina	0	0
6. Predujmovi za materijalnu imovinu	0	0
7. Materijalna imovina u pripremi	0	0
8. Ostala materijalna imovina	0	0
9. Ulaganje u nekretnine	0	0
III. DUGOTRAJNA FINACIJSKA IMOVINA	243.700	243.700
1. Udjeli (dionice) kod povezanih poduzetnika	0	0
2. Dani zajmovi povezanim poduzetnicima	0	0
3. Sudjelujući interesi (udjeli)	0	0
4. Zajmovi dani poduzetnicima u kojima postoje sudjelujući interesi	0	0
5. Ulaganja u vrijednosne papire	0	0
6. Dani zajmovi, depoziti i sl.	243.700	243.700
7. Ostala dugotrajna financijska imovina	0	0
8. Ulaganja koja se obračunavaju metodom udjela	0	0
IV. POTRAŽIVANJA	0	0
V. ODGOĐENA POREZNA IMOVINA	2.352.925	9.753
C) KRATKOTRAJNA IMOVINA	40.653.886	20.097.238
I. ZALIHE	0	0
II. POTRAŽIVANJA	9.125.269	9.946.697
1. Potraživanja od povezanih poduzetnika	0	0
2. Potraživanja od kupaca	8.241.749	9.856.557
3. Potraživanja od sudjelujućih poduzetnika	0	0
4. Potraživanja od zaposlenika i članova poduzetnika	0	0
5. Potraživanja od države i drugih institucija	486.966	0
6. Ostala potraživanja	396.554	90.140
III. KRATKOTRAJNA FINACIJSKA IMOVINA	16.250.489	0
1. Udjeli (dionice) kod povezanih poduzetnika	0	0
2. Dani zajmovi povezanim poduzetnicima	0	0
3. Sudjelujući interesi (udjeli)	0	0
4. Zajmovi dani poduzetnicima u kojima postoje sudjelujući interesi	0	0
5. Ulaganja u vrijednosne papire	0	0
6. Dani zajmovi, depoziti i slično	16.250.489	0
7. Ostala financijska imovina	0	0
IV. NOVAC U BANC I BLAGAJNI	15.278.128	10.150.541
D) PLAĆENI TROŠKOVI BUDUĆEG RAZDOBLJA I OBRAČUNATI PRIHODI	1.120.519	812.889
E) UKUPNO AKTIVA	333.733.108	347.602.055
G) IZVANBILANČNI ZAPISI	0	0



# Rezultati društva

VJETROELEKTRANA RUDINE d.o.o. – BILANCA

Naziv pozicije	Prethodna godina	Tekuća godina
<b>PASIVA</b>	0	0
<b>A) KAPITAL I REZERVE</b>	72.980.103	97.406.441
<b>I. TEMELJNI (UPISANI) KAPITAL</b>	25.000	25.000
<b>II. KAPITALNE REZERVE</b>	11.080.908	11.080.908
<b>III. REZERVE IZ DOBITI</b>	0	0
1. Zakonske rezerve	0	0
2. Rezerve za vlastite dionice	0	0
3. Vlastite dionice i udjeli (odbitna stavka)	0	0
4. Statutarne rezerve	0	0
5. Ostale rezerve	0	0
<b>IV. REVALORIZACIJSKE REZERVE</b>	8.837.450	60.226.743
<b>V. ZADRŽANA DOBIT ILI PRENESENI GUBITAK</b>	44.760.845	14.102.090
1. Zadržana dobit	44.760.845	14.102.090
2. Preneseni gubitak	0	0
<b>VI. DOBIT ILI GUBITAK POSLOVNE GODINE</b>	8.275.900	11.971.700
1. Dobit poslovne godine	8.275.900	11.971.700
2. Gubitak poslovne godine	0	0
<b>IX. MANJINSKI INTERES</b>	0	0
<b>B) REZERVIRANJA</b>	0	54.182
1. Rezerviranja za mirovine, otpremnine i slične obveze	0	0
2. Rezerviranja za porezne obveze	0	0
3. Druga rezerviranja	0	54.182
<b>C) DUGOROČNE OBVEZE</b>	232.384.863	221.764.055
1. Obveze prema povezanim poduzetnicima	0	0
2. Obveze za zajmove, depozite i slično	0	0
3. Obveze prema bankama i drugim financijskim institucijama	215.020.208	208.543.550
4. Obveze za predujmove	0	0
5. Obveze prema dobavljačima	0	0
6. Obveze po vrijednosnim papirima	0	0
7. Obveze prema poduzetnicima u kojima postoje sudjelujući interesi	0	0
8. Ostale dugoročne obveze	13.071.803	0
9. Odgođena porezna obveza	4.292.852	13.220.505
<b>D) KRATKOROČNE OBVEZE</b>	28.063.489	27.859.099
1. Obveze prema povezanim poduzetnicima	564.375	0
2. Obveze za zajmove, depozite i slično	0	0
3. Obveze prema bankama i drugim financijskim institucijama	20.578.730	26.302.790
4. Obveze za predujmove	0	0
5. Obveze prema dobavljačima	182.141	423.664
6. Obveze po vrijednosnim papirima	0	0
7. Obveze prema poduzetnicima u kojima postoje sudjelujući interesi	0	0
8. Obveze prema zaposlenicima	0	0
9. Obveze za poreze, doprinose i slična davanja	601.712	1.042.645
10. Obveze s osnove udjela u rezultatu	0	0
11. Obveze po osnovi dugotrajne imovine namijenjene prodaji	0	0
12. Ostale kratkoročne obveze	6.136.531	90.000
<b>E) ODGOĐENO PLAĆANJE TROŠKOVA I PRIHOD BUDUĆEGA RAZDOBLJA</b>	304.653	518.278
<b>F) UKUPNO – PASIVA</b>	333.733.108	347.602.055
<b>G) IZVANBILANČNI ZAPISI</b>	0	0



# Rizici društva

---

Ključni rizici društva vezani su uz proizvodnju električne energije te cijene otkupa električne energije i razvoj tržišta električne energije.

Poslovanje Društava koja predstavljaju zajednički pothvat je u velikoj mjeri ovisno o vremenskim uvjetima odnosno snazi vjetra. Prije izgradnje vjetroelektrana, društva EKO d.o.o., VELIKA POPINA d.o.o, RP Global Danilo i Vjetroelektrana Rudine d.o.o. izradila su relevantna mjerenja na lokacijama izgrađenih vjetroelektrana, a vezana uz vremenske (klimatske) karakteristike odnosno snagu vjetra. Prema izvršenim mjerenjima i kasnijim studijama ovaj rizik nije značajan u predviđenom razdoblju poslovanja oba društva, no Društvo ga ne može u potpunosti isključiti.

Društva u portfelju Professio Energia d.d. sklopila su ugovor o otkupu električne energije s HROTE d.o.o. uz poticajnu cijenu otkupa električne energije u razdoblju od 12 godina. S obzirom da se iznos poticajne cijene u tekućoj godini određuje umnoškom iznosa poticajne cijene i indeksa potrošačkih cijena iz prethodne godine, poticajna cijena podložna je promjenama.

Razdoblje u kojem je ugovorena poticajna cijena električne energije razlikuje se ovisno o pojedinom vjetroparku. Za vjetropark ZD3 (EKO d.o.o.) navedeno razdoblje ističe 2024. godine, za vjetropark ZD2 (EKO d.o.o.) 2024., a za vjetropark ZD6 (VELIKA POPINA d.o.o.) 2023. te za vjetropark Danilo 2028. i vjetropark Rudine 2030. godine. Za pretpostaviti je da će se nakon isteka navedenih razdoblja otkup električne energije vršiti po tržišnim cijenama što će imati određen utjecaj na poslovanje Društava koja predstavljaju zajednički pothvat i njihov financijski položaj, a time i na Društvo u cjelini.

Na tržišnu cijenu električne energije utječu makroekonomski trendovi odnosno odnos ponude i potražnje na tržištu električne energije. Uz makroekonomske trendove na cijenu električne energije utječu i promjenjivost cijena goriva, nepouzdanost opterećenja, oscilacije u hidroelektričnoj proizvodnji, nepouzdanost generiranja energije, zagušenja u prijenosu, ponašanje sudionika tržišta, tržišno manipuliranje i drugo. Procjene budućih cijena električne energije nakon isteka razdoblja ugovorene poticajne cijene mogu se uz određeni rizik procijeniti analizom tržišta derivativnim proizvodima na burzama električne energije.

# Rizici društva

---

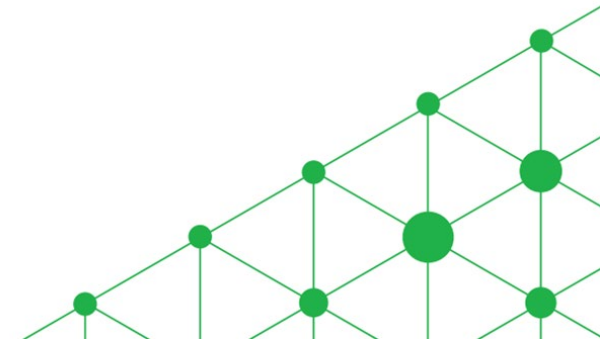
Politički i regulatorni rizik uključuje rizik koji proizlazi iz ovisnosti poslovanja Društava koja predstavljaju zajednički pothvat o dozvolama i odobrenjima koje izdaju nadležna javnopravna tijela, i ogleda se u mogućnosti bilo kakve promjene, isteka ili ukidanja navedenih dozvola i odobrenja.

Sektor obnovljivih izvora energije je u velikoj mjeri podložan regulaciji države. Propisi koji se odnose na obnovljive izvore energije podložni su promjenama ovisno o trenutnoj i budućoj ekonomskoj i političkoj situaciji. Uvođenje novih ili izmjena postojećih propisa može imati utjecaj na poslovanje Društva te može dovesti do zastoja u razvoju novih projekata i nastavku poslovanja postojećih. Društvo nije u mogućnosti utjecati na takve promjene niti predvidjeti njihov domet, te se ne može isključiti mogućnost značajnog utjecaja takvih promjena na poslovanje i financijski položaj Društva.

Određeni dio imovine Društva čine i projekti u razvoju. Predmetna imovina predviđena je za kapitalizaciju prilikom izgradnje i puštanja u pogon budućih postrojenja. Određeni rizik predstavlja nemogućnost da se projekti koji su započeti u razvoju neće moći kapitalizirati zbog regulatornih rizika odnosno nemogućnosti ishođenja potrebnih dozvola za gradnju.

Također, budući tržišni rizici predstavljaju značajni izvor rizika zbog izloženosti otvorenom tržištu električne energije. U ovom trenutku u Hrvatskoj postoji uređeno tržište električne energije (CROPEX) koje je organizirano kao burza električne energije. Članovi CROPEX-a su u mogućnosti izravno trgovati i na slovenskom uređenom tržištu električne energije (BSP Southpool) kroz mehanizam spajanja tržišta (eng. Market coupling). Isti mehanizam spajanja predviđen je za uvođenje u dijelu trgovanja s mađarskim uređenim tržištem (HUPLEX) tijekom prve polovice 2022. Također, na tržištu CROPEX predviđeno je uvođenje trgovanja izvedenicama tj. derivatima što bi omogućilo hedgiranje rizika u budućem trgovanju električnom energijom.

U Hrvatskoj je u listopadu 2021. donesen novi Zakon o tržištu električnom energijom (NN 111/2021) koji unosi određene promjene i definira nove procedure razvoja projekata. Osim navedenog, u trenutku sastavljanja ovog izvješća nisu doneseni svi pripadajući podzakonski akti za navedeni zakon.



# Ključni operativni pokazatelji društva po projektima

## VE Zadar 6 – Velika Popina d.o.o.

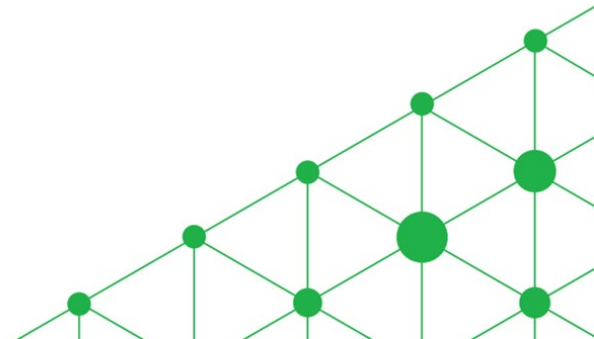


FLH

3,120

Projekt vjetroelektrane Zadar 6 u okviru društva posebne namjene Velika Popina d.o.o. ostvario je u 2021. ukupne operativne prihode od 23,4 milijuna kuna. EBITDA društva posebne namjene Velika Popina d.o.o. iznosila je u 2021. 19,7 milijuna kuna, odnosno EBITDA marža iznosila je 83%.

Proizvedena električna energija u 2021. godini iz predmetnih projekata iznosila je 28,7 GWh. Broj radnih sati na nazivnoj snazi (eng. FLH - Full Load Hours) kao pokazatelj radne intenzivnosti lokacije iznosio je 3,120 h što predstavlja kvalitetan iznadprosječni projekt.





# Ključni operativni pokazatelji društva po projektima

## VE Zadar 2 i 3 – EKO d.o.o.

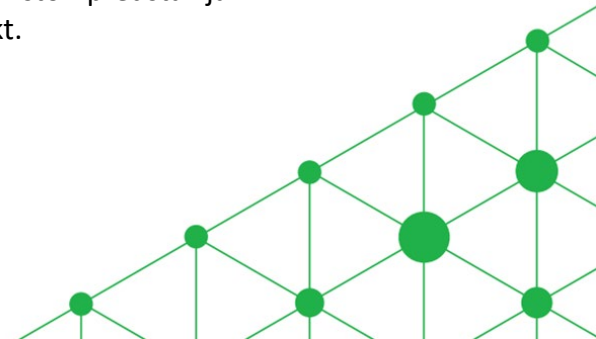


FLH

3,146

Projekti vjetroelektrana Zadar 2 i Zadar 3 u okviru društva posebne namjene EKO d.o.o. ostvarili su u 2021. ukupne operativne prihode od 94,5 milijuna kuna. EBITDA društva posebne namjene EKO d.o.o. iznosila je u 2021. 75,9 milijuna kuna, odnosno EBITDA marža iznosila je 79%.

Proizvedena električna energija u 2021. godini iz predmetnih projekata iznosila je 115,8 GWh. Broj radnih sati na nazivnoj snazi (eng. FLH - Full Load Hours) kao pokazatelj radne intenzivnosti lokacije iznosio je 3,146 h što predstavlja kvalitetan iznadprosječni projekt.



# Ključni operativni pokazatelji društva po projektima

## VE Danilo – RP Global Danilo d.o.o.

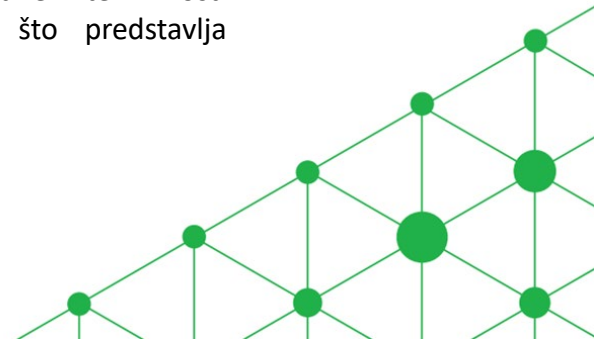


FLH

2,145

Projekti vjetroelektrana Danilo, Bubrig, Crni Vrh (skupno Danilo) u okviru društva posebne namjene RP Global Danilo d.o.o. ostvarili su u 2021. ukupne operativne prihode od 73,4 milijuna kuna. EBITDA društva posebne namjene RP Global Danilo d.o.o. iznosila je u 2021. 67,15 milijuna kuna, odnosno EBITDA marža iznosila je 81%.

Proizvedena električna energija u 2021. godini iz predmetnih projekata iznosila je 92,15 GWh. Broj radnih sati na nazivnoj snazi (eng. FLH - Full Load Hours) kao pokazatelj radne intenzivnosti lokacije iznosio je 2145 h što predstavlja prosječni projekt.



# Ključni operativni pokazatelji društva po projektima

## VE Rudine – Vjetroelektrana Rudine d.o.o.

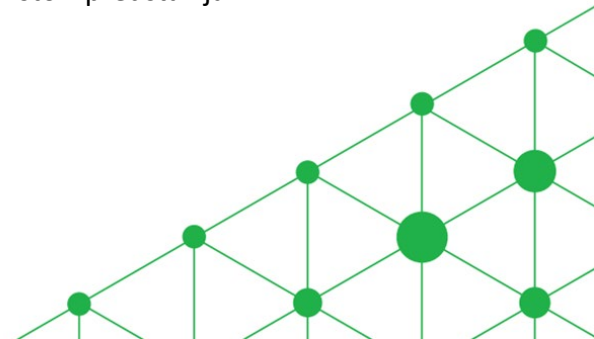


FLH

2,310

Projekt vjetroelektrane Rudine u okviru društva posebne namjene Vjetroelektrana Rudine d.o.o. ostvario je u 2021. ukupne operativne prihode od 63,06 milijuna kuna. EBITDA društva posebne namjene Vjetroelektrana Rudine d.o.o. iznosila je u 2021. 48,4 milijuna kuna, odnosno EBITDA marža iznosila je 77%.

Proizvedena električna energija u 2021. godini iz predmetnih projekata iznosila je 78,55 GWh. Broj radnih sati na nazivnoj snazi (eng. FLH - Full Load Hours) kao pokazatelj radne intenzivnosti lokacije iznosio je 2310 h što predstavlja prosječni projekt.



# Kodeks korporativnog upravljanja i ESG

Društvo Professio Energia d.d., kontinuirano se razvija i djeluje u skladu s dobrom praksom korporativnog upravljanja. Od uvrštenja dionica na Redovno tržište Zagrebačke burze d.d. Društvo primjenjuje Kodeks korporativnog upravljanja Zagrebačke burze. Društvo poštuje i primjenjuje zakonom propisane mjere korporativnog upravljanja. Značajni neposredni imatelji dionica sukladno podacima iz Središnjeg klirinškog depozitarnog društva na datum 31.12.2021. navedeni su u poglavlju „Struktura dioničara“.

Društvo je u proteklom periodu provodilo poslovanje u skladu sa smjernicama za ekološko, društveno i korporativno upravljanje (ESG). U skladu s tim, Društvo je nastavilo razvoj niza novih projekata obnovljivih izvora energije, a koji se očekuju za implementaciju tijekom 2022. i 2023. ovisno o stanju razvoja projekata te zakonske regulative.

Osim navedenog, postojeća postrojenja vjetroelektrana u portfelju Društva proizvela su 320 GWh električne energije iz energije vjetra što je dovoljno za opskrbu električnom energijom 100.000 kućanstava. Time je u predmetnom razdoblju 2021. tvrtka doprinijela smanjenju emisija stakleničkih plinova u iznosu 50.000 tCO<sub>2</sub>.

Društvo će nastaviti provoditi sve aktivnosti u skladu sa smjernicama za ekološko, društveno i korporativno upravljanje (ESG). Najbitnije buduće aktivnosti obuhvatit će dodatno prikupljanje potrebnog kapitala za buduće investicije i širenje poslovanja, a što će biti usklađeno sa svim ESG smjernicama i direktivama. O svim aktivnostima i namjerama prikupljanja kapitala za dodatne investicije, Društvo će na vrijeme obavijestiti zainteresiranu javnost posredstvom standardnih kanala komunikacije putem Zagrebačke Burze te HANFA-e.



ZAGREBAČKA BURZA  
*Zagreb Stock Exchange*



# Izjava osoba odgovornih za sastavljanje financijskih izvješća

---

Temeljem odredbi Zakona o tržištu kapitala, Mario Klarić, član Uprave – direktor Društva, kao osoba odgovorna za sastavljanje godišnjih izvješća društva PROFESSIO ENERGIA d.d. iz Zagreba, Ivana Lučića 2a/21, OIB 88975636912 (dalje u tekstu: Društvo), ovime dajem sljedeću

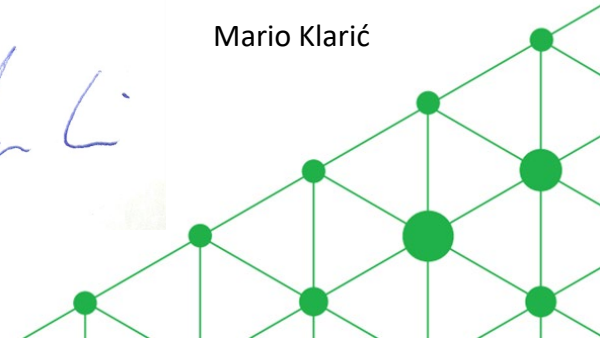

## IZJAVU

Prema mojem najboljem saznanju - godišnja nerevidirana, konsolidirana i nekonsolidirana financijska izvješća za 2021. godinu sastavljena su uz primjenu odgovarajućih standarda financijskog izvještavanja, daju cjelovit i istinit prikaz imovine i obveza, gubitaka i dobitaka, financijskog položaja i poslovanja Društva i društava uključenih u konsolidaciju; - izvješće Uprave Društva za period od 1. siječnja do 31. prosinca 2021. godine sadrži istinit prikaz razvoja i rezultata poslovanja i položaja Društva i društava uključenih u konsolidaciju, uz opis najznačajnijih rizika i neizvjesnosti kojima su izloženi Društvo i društva uključena u konsolidaciju.

Financijska izvješća nisu revidirana.

Član Uprave – Direktor

Mario Klarić





**PROFESSIO**  
**ENERGIA**  
ENERGY TO DO THE BUSINESS