



Financijsko izvješće - konsolidirano i nekonsolidirano
NEREVIDIRANO


Za period 1.1. – 31.03.2024.



PROFESSIO
ENERGIA
ENERGY TO DO THE BUSINESS

Sadržaj

	str.
OSNOVNI PODACI	2
PORTFELJNA STRUKTURA	3
STRUKTURA DIONIČARA	4
IZVJEŠĆE POSLOVODSTVA ZA PERIOD 1.1. – 31.3.2024.	5
REZULTATI DRUŠTVA	10
RIZICI DRUŠTVA	43
KLJUČNI OPERATIVNI POKAZATELJI DRUŠTVA PO PROJEKTIMA	45
KODEKS KORPORATIVNOG UPRAVLJANJA	49
IZJAVA OSOBA ODGOVORNIH ZA SASTAVLJANJE FINACIJSKIH IZVJEŠĆA	50





PROFESSIO

E N E R Ğ I A

ENERGY TO DO THE BUSINESS

Ivana Lučića 2A
Zagreb, HR-10000
+385 (1) 770 – 7731
professio@professio.hr
www.professio.hr

MATIČNA DRŽAVA ČLANICA
Republika Hrvatska

Osnovni podaci

ČLAN UPRAVE - DIREKTOR

Mario Klarić

NADZORNI ODBOR

Marko Orešković – predsjednik

Ivana Matovina

Denis Peranić

Temeljni kapital:

34.010.262,00 EUR

*provedeno usklađenje temeljnog kapitala sukladno Zakonu o izmjenama i dopunama Zakona o trgovačkim društvima (NN 114/22)

dionica DLPR-R-A

Broj dionica: 2.616.174

Nominalni iznos 13,00 EUR

OIB 88975636912

MBS 01967703

ZSE TICKER DLPR-R-A

ISIN: HRDLPRRA0007

LEI: 747800U06861GEZJIR41

Portfeljna struktura



PROFESSIO ENERGIA PLC

50% udjela

50% udjela

100% udjela

100% udjela

100% udjela

EKO d.o.o.

V.Popina d.o.o.

RPG Danilo d.o.o.

VE Rudine d.o.o.

Liburana d.o.o.

VE Zadar 2&3
36 MW

VE Zadar 6
9 MW

VE Danilo
43 MW

VE Rudine
34 MW

Projekt VE Mazin 2 u
izgradnji

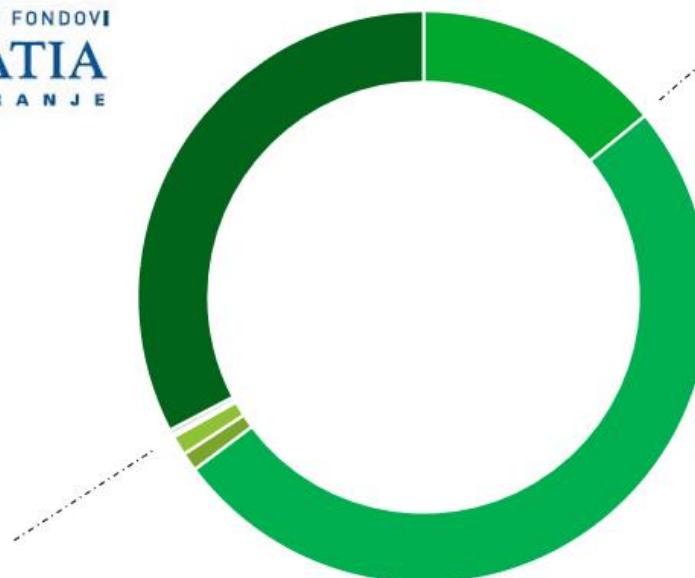
Operativni projekti

Struktura dioničara

Naziv	Stanje pozicija DLPR-R-A na 31.03.2024.	%
ERSTE PLAVI OMF KATEGORIJE B	1.325.598	50,669%
ERSTE PLAVI OMF KATEGORIJE A	27.273	1,042%
ERSTE PLAVI EXPERT DMF	29.127	1,113%
ERSTE ZATVORENI DMF	3.630	0,139%
PBZ CO OMF KATEGORIJA B	740.183	28,293%
PBZ CO OMF KATEGORIJA A	6.831	0,261%
CROATIA OSIGURANJE d.d.	483.532	18,482%
SVEUKUPNO	2.616.174	100,000%

OBVEZNI MIROVINSKI FONDovi
PBZ CROATIA
OSIGURANJE


CROATIA
OSIGURANJE

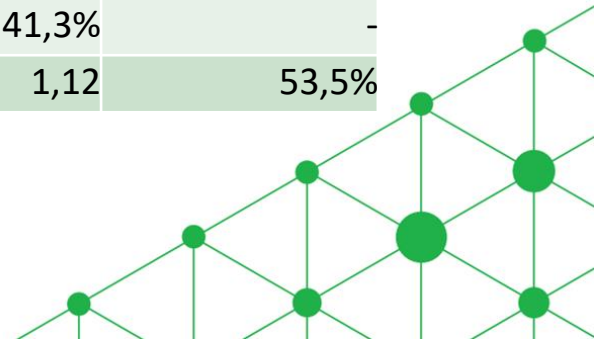


ERSTE PLAVI
Mirovinski fondovi

Ključna obilježja rezultata poslovanja

GRUPA (EUR)

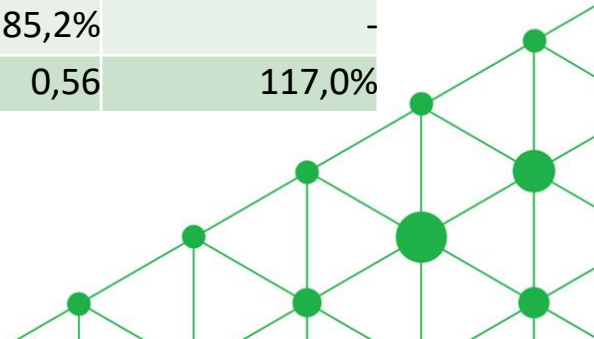
	1Q2024	1Q2023	Var (%)
OPERATIVNI PRIHODI	7.447.154	5.540.259	34,4%
OPERATIVNI RASHODI	1.205.648	1.429.672	-15,7%
EBITDA	6.241.506	4.110.587	51,8%
EBITDA (%)	83,8%	74,2%	-
AMORTIZACIJA	2.116.890	2.104.224	0,6%
EBIT	4.124.616	2.006.363	105,6%
EBIT(%)	55,4%	36,2%	-
FINANCIJSKI PRIHODI	1.096.860	481	227.937,4%
FINANCIJSKI RASHODI	234.249	271.513	-13,7%
UDIO U DOBITI OD ZAJEDNIČKIH POTHVATA	424.097	1.545.458	-72,6%
UKUPNI PRIHODI	8.968.111	7.086.198	26,6%
UKUPNI RASHODI	3.556.787	3.805.409	-6,5%
Neto dobit	4.493.171	2.926.635	53,5%
Neto dobit (%)	50,1%	41,3%	-
EPS	1,72	1,12	53,5%



Ključna obilježja rezultata poslovanja

DRUŠTVO (EUR)

	1Q2024	1Q2023	Var (%)
OPERATIVNI PRIHODI	88.514	107.379	-17,6%
OPERATIVNI RASHODI	232.770	242.619	-4,1%
EBITDA	-144.256	-135.240	6,7%
EBITDA (%)	-163,0%	-125,9%	-
AMORTIZACIJA	18.682	11.847	57,7%
EBIT	-162.938	-147.087	10,8%
EBIT(%)	-184,1%	-137,0%	-
FINANCIJSKI PRIHODI	2.929.235	72.259	3.953,8%
FINANCIJSKI RASHODI	1.594	989	61,2%
UDIO U DOBITI OD ZAJEDNIČKIH POTHVATA	424.097	1.545.458	-72,6%
UKUPNI PRIHODI	3.441.846	1.725.096	99,5%
UKUPNI RASHODI	253.046	255.455	-0,9%
Neto dobit	3.188.800	1.469.641	3821,4%
Neto dobit (%)	92,6%	85,2%	-
EPS	1,22	0,56	117,0%



Izvješće posloводства za period 1.1. – 31.3.2024.



VE Zadar 2

POSLOVANJE I OPERATIVNI REZULTATI GRUPE I DRUŠTVA

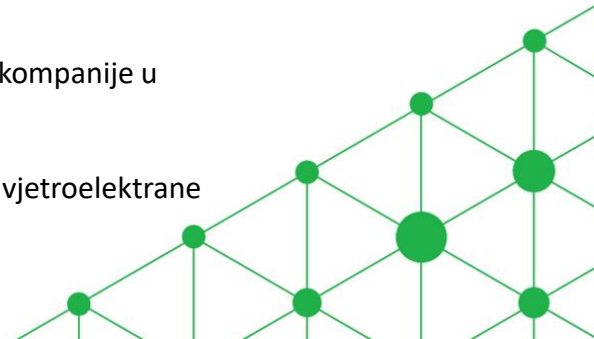
Društvo Professio Energia d.d. završilo je prvi kvartal 2024. godine s ukupnim konsolidiranim prihodima u visini od 8,97 milijuna eura. Nekonsolidirani prihodi Društva iznosili su 3,44 milijuna eura. Većina prihoda čine prihodi od prodaja električne energije iz društava VE Rudine d.o.o. (projektno društvo za projekt vjetroelektrane Rudine) i RP Global Danilo d.o.o. (projektno društvo za projekt vjetroelektrane Danilo, Bubrig, Crni Vrh) te udjeli u dobiti zajedničkih pothvata odnosno dobiti društava EKO d.o.o. i Velika Popina d.o.o., (projektna društva posebne namjene za projekte vjetroelektrana Zadar 2, Zadar 3 i Zadar 6). Vjetroelektrane u okviru predmetnih društava proizvele su ukupno u predmetnom razdoblju godine oko 93,3 GWh električne energije što čini povećanje ukupne proizvodnje električne energije u odnosu na isto razdoblje 2023. godine od 6,88%. Pojedinačno po projektnim poduzećima proizvodnja električne energije iznosi

	<u>2024</u>	<u>2023</u>
▪ VE Rudine d.o.o.	27,2 GWh	21,8 GWh
▪ RP Global Danilo d.o.o.	29,9 GWh	24,4 GWh
▪ EKO d.o.o.	28,8 GWh	32,6 GWh
▪ Velika Popina d.o.o.	7,3 GWh	8,5 GWh

Ukupni konsolidirani rashodi tvrtke za navedeno razdoblje iznose 3,56 milijuna eura, a nekonsolidirani 253,05 tisuća eura. Konsolidirana dobit društva za navedeno razdoblje iznosi 4,49 milijuna eura. Nekonsolidirana dobit iznosi 3,19 milijuna eura.

U promatranom razdoblju Društvo Professio Energia d.d. je nastavilo započeti proces daljnje nadogradnje kompanije u holding društvo za ulaganja u pojedinačne projekte obnovljivih izvora energije (Green Holding).

Također, Društvo je nastavilo s izgradnjom prvog greenfield projekta u okviru vlastitog razvoja i to projekta vjetroelektrane Mazin 2 u sklopu društva Liburana d.o.o. započetkog s izgradnjom u 2023.



Izvješće posloводства za period 1.1. – 31.3.2024.

Društvo je u ovom trenutku imatelj poslovnih udjela u tvrtkama koje su imatelj 5 operativnih vjetroelektrana ukupne instalirane snage 122 MW te očekivane godišnje proizvodnje električne energije od oko 300 GWh. Na taj način predmetne vjetroelektrane opskrbljuju oko 100.000 kućanstava u Republici Hrvatskoj te doprinose godišnjoj uštedi više od 50.000 tona emisija stakleničkih plinova. Time Društvo nastavlja proces daljnjeg razvoja i buduće izgradnje projekata obnovljivih izvora energije u Hrvatskoj i regiji što je i jedan od glavnih strateških ciljeva Društva.

Društva EKO d.o.o. i Velika Popina d.o.o. su u 2022. s društvom Danske Commodities Vaerkmestergade 3, DK 8000 Aarhus C, Danska sklopili ugovor o otkupu električne energije iz vjetroelektrana Zadar 2, Zadar 3 i Zadar 6 koje se nalaze na području Zadarske županije, ukupne priključne snage 45 MW. Sklapanjem navedenih ugovora, EKO d.o.o. i Velika Popina d.o.o. s datumom 1. kolovoza 2022. godine ostvaruju prihode od prodaja električne energije na spot tržištu burze električne energije CROPEX.

Društvo će nastaviti s aktivnostima u cilju povećanja poslovne učinkovitosti i daljnje pripreme za izlazak predmetnih projekata izvan sustava poticajnih cijena (Feed-in tarifnog sustava), a koje je po ugovorima o otkupu električne energije planirano u sljedećim godinama po pojedinim projektima:




VE Zadar 6

DANILO
2028

RUDINE
2030

ZADAR 2&3
Izvan sustava FiT od 2022

ZADAR 6
Izvan sustava FiT od 2022



Izvješće posloводства za period 1.1. – 31.3.2024.

ZNAČAJNI UGOVORI SKLOPLJENI TIJEKOM GODINE

Nadalje, Hrvatski Telekom d.d. i Liburana d.o.o., koja je u 100% vlasništvu Professio Energia d.d., sklopili su u svibnju 2023. Ugovor o dugoročnoj opskrbi električnom energijom iz obnovljivih izvora (Virtual Power Purchase Agreement - vPPA). Riječ je o prvom korporativnom vPPA ugovoru ovog tipa u Hrvatskoj. Sukladno ugovoru, Liburana d.o.o./Professio Energia d.d. izgradit će vjetroelektranu Mazin 2 koja će proizvoditi električnu energiju iz obnovljivih izvora energije u količini od 50 GWh godišnje, a koja je planirano da počne s radom u zadnjem tromjesečju 2024. godine te u razdoblju od 10 godina nakon puštanja u pogon isporučuje električnu energiju.

Ovaj tip ugovora spada u derivativne financijske instrumente jer ovisi o razlici između trenutne tržišne, odnosno trenutno projicirane tržišne cijene električne energije i ugovorene cijene električne energije u vPPA ugovoru. Prema Međunarodnom standardu financijskog izvješćivanja 9 - Financijski instrumenti, društvo je napravilo procjenu vrijednosti ugovora pri čemu fer vrijednost derivativnog instrumenta kao imovine na dan 31.03.2024. iznosi 439,77 tisuća eura. Promjene po fer vrijednosti ovog instrumenta evidentiraju se kroz račun dobiti i gubitka, kao i na pozicijama dugotrajne financijske imovine ili obveza, ovisno o iznosu vrednovanog instrumenta. Ova stavka je evidentirana u pojedinačnom izvješću društva Liburana d.o.o. te je time i sastavni dio konsolidiranih financijskih prihoda koji na 31.03.2024. iznose 1,09 milijuna eura. Vrednovanje financijskog instrumenta temelji se na diskontiranoj razlici između ugovorene cijene električne energije i projicirane tržišne cijene prema zadnjim dostupnim projekcijama prodajnih cijena energije od 31.03.2024. godine. Vrijednost derivativa ovisi o volatilnosti tržišne cijene električne energije na slobodnom tržištu te se dugoročna predviđanja cijena u budućnosti mogu razlikovati od stvarnih tržišnih cijena.



Lokacija izgradnje VE Mazin 2

Također, društvo Liburana d.o.o. je s društvom Vestas Central Europe Zagreb d.o.o., Zagreb, Ivana Lučića 2A, OIB 20622608859 (dalje: Vestas) u 2022. sklopilo ugovor o nabavci, isporuci i montaži vjetroagregata te ugovor o dugoročnom održavanju vjetroagregata, za projekt vjetroelektrane Mazin 2, koja se nalazi na području Zadarske županije, ukupne priključne snage 20 MW. Ugovor o održavanju vjetroagregata sklopljen je na period od 25 godina. Isto Društvo je sklopilo Ugovor o gradnji i isporuci opreme i izvođenju radova Vjetroelektrana Mazin 2 sa zajednicom ponuditelja TEC GRADNJA d.o.o., TEC OBNOVLJIVI IZVORI d.o.o., te HITACHI Energy. Očekuje se izgradnja predmetne vjetroelektrane u periodu do 3. kvartala 2024. Financiranje navedenih aktivnosti odvija se iz sredstava prikupljenih dokapitalizacijom Društva i iz ugovora o kreditnom aranžmanu s bankama Erste&Steiermärkische banka d.d. te Privredna banka Zagreb d.d.

Izvješće posloводства za period 1.1. – 31.3.2024.

RAZVOJ NOVIH PROJEKATA

U narednom razdoblju, Društvo će nastaviti započeti proces razvoja novih projekata obnovljivih izvora energije s ciljem budućeg ulaganja i izgradnje projekata obnovljivih izvora energije u Hrvatskoj i regiji što je i jedan od glavnih strateških ciljeva Društva. U tom cilju nastavit će se s razvojem projekata u području vjetroelektrana te sunčanih elektrana. Očekivane daljnje investicije u prve nove projekte iz navedenog portfelja predviđene su u 2023. godini, a u skladu sa strateškim dokumentima Republike Hrvatske u području energetike. U ovom trenutku za predmetne projekte u tijeku je ishođenje potrebnih lokacijskih, građevinskih i okolišnih dozvola. Također, za sve projekte u tijeku su upravni postupci u dijelu priključenja na elektroenergetski sustav te ishođenje energetske odobrenja.

U Hrvatskoj je u listopadu 2021. donesen novi Zakon o tržištu električnom energijom (NN 111/2021) koji unosi određene promjene i definira nove procedure razvoja projekata te ishođenja energetske odobrenja. Osim navedenog, u trenutku sastavljanja ovog izvješća doneseni su potrebni pripadajući podzakonski akti za navedeni zakon, ali nije definirana naknada za priključenje na distribucijsku i prijenosnu elektroenergetsku mrežu.

U narednih nekoliko godina Društvo će povećavati vrijednost imovine kroz razvoj predmetnih projekata izradom projektne dokumentacije.



VE Zadar 3

Član Uprave – Direktor

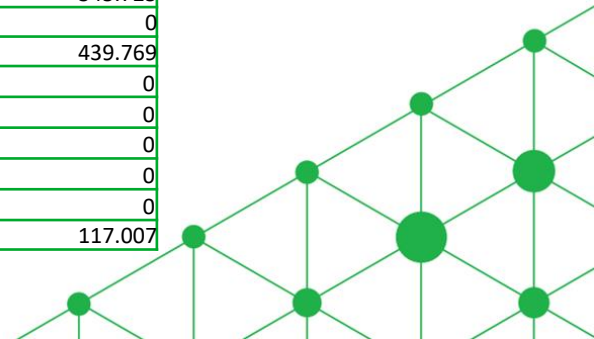
Mario Klarić



Rezultati društva - konsolidirani

PROFESSIO ENERGIA d.d. – BILANCA

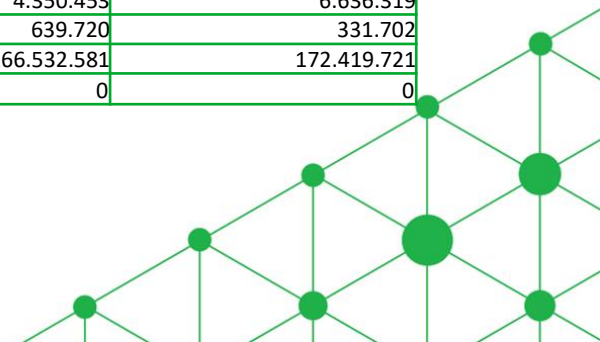
Naziv pozicije	AOP oznaka	Zadnji dan prethodne poslovne godine	Na izvještajni datum tekućeg razdoblja
1	2	3	4
AKTIVA			
A) POTRAŽIVANJA ZA UPISANI A NEUPLAĆENI KAPITAL	001	0	0
B) DUGOTRAJNA IMOVINA (AOP 003+010+020+031+036)	002	153.211.111	156.463.072
I. NEMATERIJALNA IMOVINA (AOP 004 do 009)	003	18.135.092	17.568.332
1. Izdaci za razvoj	004	0	0
2. Koncesije, patenti, licencije, robne i uslužne marke, softver i ostala prava	005	184.924	174.421
3. Goodwill	006	4.343.107	4.343.107
4. Predujmovi za nabavu nematerijalne imovine	007	0	0
5. Nematerijalna imovina u pripremi	008	0	0
6. Ostala nematerijalna imovina	009	13.607.061	13.050.804
II. MATERIJALNA IMOVINA (AOP 011 do 019)	010	121.048.152	124.121.157
1. Zemljište	011	0	0
2. Građevinski objekti	012	0	0
3. Postrojenja i oprema	013	98.735.005	97.275.769
4. Alati, pogonski inventar i transportna imovina	014	50.102	47.870
5. Biološka imovina	015	0	0
6. Predujmovi za materijalnu imovinu	016	0	0
7. Materijalna imovina u pripremi	017	22.263.045	26.797.518
8. Ostala materijalna imovina	018	0	0
9. Ulaganje u nekretnine	019	0	0
III. DUGOTRAJNA FINANCIJSKA IMOVINA (AOP 021 do 030)	020	13.792.710	14.656.576
1. Ulaganja u udjele (dionice) poduzetnika unutar grupe	021	13.457.178	13.871.075
2. Ulaganja u ostale vrijednosne papire poduzetnika unutar grupe	022	0	0
3. Dani zajmovi, depoziti i slično poduzetnicima unutar grupe	023	0	0
4. Ulaganja u udjele (dionice) društava povezanih sudjelujućim interesom	024	0	0
5. Ulaganja u ostale vrijednosne papire društava povezanih sudjelujućim interesom	025	0	0
6. Dani zajmovi, depoziti i slično društvima povezanim sudjelujućim interesom	026	0	0
7. Ulaganja u vrijednosne papire	027	7	7
8. Dani zajmovi, depoziti i slično	028	335.525	345.725
9. Ostala ulaganja koja se obračunavaju metodom udjela	029	0	0
10. Ostala dugotrajna financijska imovina	030	0	439.769
IV. POTRAŽIVANJA (AOP 032 do 035)	031	0	0
1. Potraživanja od poduzetnika unutar grupe	032	0	0
2. Potraživanja od društava povezanih sudjelujućim interesom	033	0	0
3. Potraživanja od kupaca	034	0	0
4. Ostala potraživanja	035	0	0
V. ODGOĐENA POREZNA IMOVINA	036	235.157	117.007



Rezultati društva - konsolidirani

PROFESSIO ENERGIA d.d. – BILANCA

Naziv pozicije	AOP oznaka	Zadnji dan prethodne poslovne godine	Na izvještajni datum tekućeg razdoblja
1	2	3	4
AKTIVA			
V. ODGOĐENA POREZNA IMOVINA	036	235.157	117.007
C) KRATKOTRAJNA IMOVINA (AOP 038+046+053+063)	037	12.681.750	15.624.947
I. ZALIHE (AOP 039 do 045)	038	0	0
1. Sirovine i materijal	039	0	0
2. Proizvodnja u tijeku	040	0	0
3. Gotovi proizvodi	041	0	0
4. Trgovačka roba	042	0	0
5. Predujmovi za zalihe	043	0	0
6. Dugotrajna imovina namijenjena prodaji	044	0	0
7. Biološka imovina	045	0	0
II. POTRAŽIVANJA (AOP 047 do 052)	046	8.250.297	8.187.628
1. Potraživanja od poduzetnika unutar grupe	047	0	0
2. Potraživanja od društava povezanih sudjelujućim interesom	048	0	0
3. Potraživanja od kupaca	049	3.701.858	4.391.724
4. Potraživanja od zaposlenika i članova poduzetnika	050	0	0
5. Potraživanja od države i drugih institucija	051	679.521	1.016.794
6. Ostala potraživanja	052	3.868.918	2.779.110
III. KRATKOTRAJNA FINACIJSKA IMOVINA (AOP 054 do 062)	053	81.000	801.000
1. Ulaganja u udjele (dionice) poduzetnika unutar grupe	054	0	0
2. Ulaganja u ostale vrijednosne papire poduzetnika unutar grupe	055	0	0
3. Dani zajmovi, depoziti i slično poduzetnicima unutar grupe	056	0	0
4. Ulaganja u udjele (dionice) društava povezanih sudjelujućim interesom	057	0	0
5. Ulaganja u ostale vrijednosne papire društava povezanih sudjelujućim interesom	058	0	0
6. Dani zajmovi, depoziti i slično društvima povezanim sudjelujućim interesom	059	0	0
7. Ulaganja u vrijednosne papire	060	0	0
8. Dani zajmovi, depoziti i slično	061	81.000	801.000
9. Ostala financijska imovina	062	0	0
IV. NOVAC U BANC I BLAGAJNI	063	4.350.453	6.636.319
D) PLAĆENI TROŠKOVI BUDUĆEG RAZDOBLJA I OBRAČUNATI PRIHODI	064	639.720	331.702
E) UKUPNO AKTIVA (AOP 001+002+037+064)	065	166.532.581	172.419.721
F) IZVANBILANČNI ZAPISI	066	0	0



Rezultati društva - konsolidirani

PROFESSIO ENERGIA d.d. – BILANCA

Naziv pozicije	AOP oznaka	Zadnji dan prethodne poslovne godine	Na izvještajni datum tekućeg razdoblja
1	2	3	4
PASIVA			
A) KAPITAL I REZERVE (AOP 068 do 070+076+077+083+086+089)	067	87.800.755	92.293.923
I. TEMELJNI (UPISANI) KAPITAL	068	34.010.262	34.010.262
II. KAPITALNE REZERVE	069	45.066.335	45.066.335
III. REZERVE IZ DOBITI (AOP 071+072-073+074+075)	070	1.437.208	1.437.208
1. Zakonske rezerve	071	724.864	724.864
2. Rezerve za vlastite dionice	072	0	0
3. Vlastite dionice i udjeli (odbitna stavka)	073	0	0
4. Statutarne rezerve	074	0	0
5. Ostale rezerve	075	712.344	712.344
IV. REVALORIZACIJSKE REZERVE	076	0	0
V. REZERVE FER VRIJEDNOSTI (AOP 078 do 082)	077	0	0
1. Fer vrijednost financijske imovine kroz ostalu sveobuhvatnu dobit (tj. raspoložive za prodaju)	078	0	0
2. Učinkoviti dio zaštite novčanih tokova	079	0	0
3. Učinkoviti dio zaštite neto ulaganja u inozemstvu	080	0	0
4. Ostale rezerve fer vrijednosti	081	0	0
5. Tečajne razlike iz preračuna inozemnog poslovanja (konsolidacija)	082	0	0
VI. ZADRŽANA DOBIT ILI PRENESENI GUBITAK (AOP 084-085)	083	1.812.221	7.286.947
1. Zadržana dobit	084	2.029.640	8.331.786
2. Preneseni gubitak	085	217.419	1.044.839
VII. DOBIT ILI GUBITAK POSLOVNE GODINE (AOP 087-088)	086	5.474.729	4.493.171
1. Dobit poslovne godine	087	5.474.729	4.493.171
2. Gubitak poslovne godine	088	0	0
VIII. MANJINSKI (NEKONTROLIRAJUĆI) INTERES	089	0	0
B) REZERVIRANJA (AOP 091 do 096)	090	22.792	22.792
1. Rezerviranja za mirovine, otpremnine i slične obveze	091	0	0
2. Rezerviranja za porezne obveze	092	0	0
3. Rezerviranja za započete sudske sporove	093	0	0
4. Rezerviranja za troškove obnavljanja prirodnih bogatstava	094	0	0
5. Rezerviranja za troškove u jamstvenim rokovima	095	0	0
6. Druga rezerviranja	096	22.792	22.792

Rezultati društva - konsolidirani

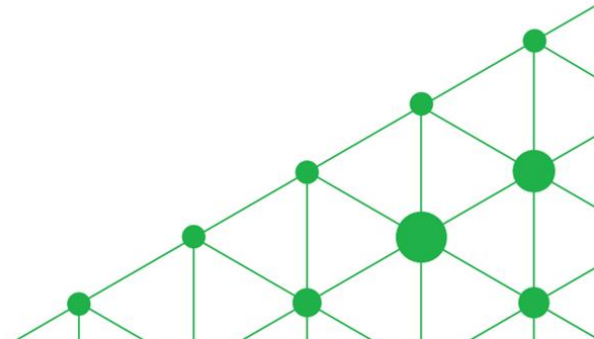
PROFESSIO ENERGIA d.d. – BILANCA

Naziv pozicije	AOP oznaka	Zadnji dan prethodne poslovne godine	Na izvještajni datum tekućeg razdoblja
1	2	3	4
PASIVA			
C) DUGOROČNE OBVEZE (AOP 098 do 108)	097	54.193.892	66.404.061
1. Obveze prema poduzetnicima unutar grupe	098	0	0
2. Obveze za zajmove, depozite i slično poduzetnika unutar grupe	099	0	0
3. Obveze prema društvima povezanim sudjelujućim interesom	100	0	0
4. Obveze za zajmove, depozite i slično društava povezanih sudjelujućim interesom	101	0	0
5. Obveze za zajmove, depozite i slično	102	0	0
6. Obveze prema bankama i drugim financijskim institucijama	103	45.455.311	58.408.633
7. Obveze za predujmove	104	0	0
8. Obveze prema dobavljačima	105	0	0
9. Obveze po vrijednosnim papirima	106	0	0
10. Ostale dugoročne obveze	107	715.067	88.061
11. Odgođena porezna obveza	108	8.023.514	7.907.367
D) KRATKOROČNE OBVEZE (AOP 110 do 123)	109	24.411.102	13.619.446
1. Obveze prema poduzetnicima unutar grupe	110	0	0
2. Obveze za zajmove, depozite i slično poduzetnika unutar grupe	111	0	0
3. Obveze prema društvima povezanim sudjelujućim interesom	112	0	0
4. Obveze za zajmove, depozite i slično društava povezanih sudjelujućim interesom	113	0	0
5. Obveze za zajmove, depozite i slično	114	0	0
6. Obveze prema bankama i drugim financijskim institucijama	115	10.225.098	10.225.025
7. Obveze za predujmove	116	0	0
8. Obveze prema dobavljačima	117	13.351.610	1.258.337
9. Obveze po vrijednosnim papirima	118	0	0
10. Obveze prema zaposlenicima	119	23.491	24.051
11. Obveze za poreze, doprinose i sličana davanja	120	748.798	1.778.039
12. Obveze s osnove udjela u rezultatu	121	0	0
13. Obveze po osnovi dugotrajne imovine namijenjene prodaji	122	0	0
14. Ostale kratkoročne obveze	123	62.105	333.994
E) ODGOĐENO PLAĆANJE TROŠKOVA I PRIHOD BUDUĆEGA RAZDOBLJA	124	104.040	79.499
F) UKUPNO – PASIVA (AOP 067+088+095+107+122)	125	166.532.581	172.419.721
G) IZVANBILANČNI ZAPISI	126	0	0

Rezultati društva - konsolidirani

PROFESSIO ENERGIA d.d. – RAČUN DOBITI I GUBITKA

Naziv pozicije	AOP oznaka	Isto razdoblje prethodne godine		Tekuće razdoblje	
		Kumulativ	Tromjesečje	Kumulativ	Tromjesečje
1	2	3	4	5	6
I. POSLOVNI PRIHODI (AOP 002 do 006)	001	5.540.259	5.540.259	7.447.154	7.447.154
1. Prihodi od prodaje s poduzetnicima unutar grupe	002			0	0
2. Prihodi od prodaje (izvan grupe)	003	5.539.961	5.539.961	7.292.701	7.292.701
3. Prihodi na temelju upotrebe vlastitih proizvoda, robe i usluga	004	298	298	292	292
4. Ostali poslovni prihodi s poduzetnicima unutar grupe	005			0	0
5. Ostali poslovni prihodi (izvan grupe)	006			154.161	154.161
II. POSLOVNI RASHODI (AOP 08+009+013+017+018+019+022+029)	007	3.533.896	3.533.896	3.322.538	3.322.538
1. Promjene vrijednosti zaliha proizvodnje u tijeku i gotovih proizvoda	008	0	0	0	0
2. Materijalni troškovi (AOP 010 do 012)	009	1.209.632	1.209.632	918.426	918.426
a) Troškovi sirovina i materijala	010	2.818	2.818	5.615	5.615
b) Troškovi prodane robe	011			0	0
c) Ostali vanjski troškovi	012	1.206.814	1.206.814	912.811	912.811
3. Troškovi osoblja (AOP 014 do 016)	013	106.302	106.302	124.380	124.380
a) Neto plaće i nadnice	014	60.541	60.541	70.571	70.571
b) Troškovi poreza i doprinosa iz plaća	015	30.707	30.707	36.193	36.193
c) Doprinosi na plaće	016	15.054	15.054	17.616	17.616
4. Amortizacija	017	2.104.224	2.104.224	2.116.890	2.116.890
5. Ostali troškovi	018	110.701	110.701	156.275	156.275
6. Vrijednosna usklađenja (AOP 020+021)	019	0	0	0	0
a) dugotrajne imovine osim financijske imovine	020	0		0	
b) kratkotrajne imovine osim financijske imovine	021	0		0	
7. Rezerviranja (AOP 023 do 028)	022	0	0	0	0
a) Rezerviranja za mirovine, otpremnine i slične obveze	023	0		0	
b) Rezerviranja za porezne obveze	024	0		0	
c) Rezerviranja za započete sudske sporove	025	0		0	
d) Rezerviranja za troškove obnavljanja prirodnih bogatstava	026	0		0	
e) Rezerviranja za troškove u jamstvenim rokovima	027	0		0	
f) Druga rezerviranja	028	0		0	
8. Ostali poslovni rashodi	029	3.037	3.037	6.567	6.567



Rezultati društva - konsolidirani

PROFESSIO ENERGIA d.d. – RAČUN DOBITI I GUBITKA

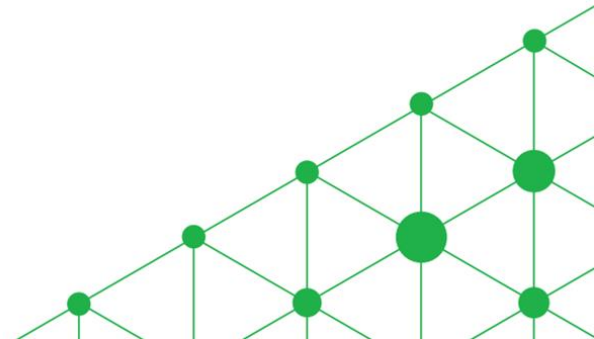
Naziv pozicije	AOP oznaka	Isto razdoblje prethodne godine		Tekuće razdoblje	
		Kumulativ	Tromjesečje	Kumulativ	Tromjesečje
1	2	3	4	5	6
III. FINANCIJSKI PRIHODI (AOP 031 do 040)	030	481	481	1.096.860	1.096.860
1. Prihodi od ulaganja u udjele (dionice) poduzetnika unutar grupe	031			0	0
2. Prihodi od ulaganja u udjele (dionice) društava povezanih sudjelujućim interesima	032			0	0
3. Prihodi od ostalih dugotrajnih financijskih ulaganja i zajmova poduzetnicima unutar grupe	033			0	0
4. Ostali prihodi s osnove kamata iz odnosa s poduzetnicima unutar grupe	034			0	0
5. Tečajne razlike i ostali financijski prihodi iz odnosa s poduzetnicima unutar grupe	035			0	0
6. Prihodi od ostalih dugotrajnih financijskih ulaganja i zajmova	036			0	0
7. Ostali prihodi s osnove kamata	037	481	481	699	699
8. Tečajne razlike i ostali financijski prihodi	038				
9. Nerealizirani dobici (prihodi) od financijske imovine	039			1.096.161	1.096.161
10. Ostali financijski prihodi	040			0	0
IV. FINANCIJSKI RASHODI (AOP 042 do 048)	041	271.513	271.513	234.249	234.249
1. Rashodi s osnove kamata i slični rashodi s poduzetnicima unutar grupe	042			0	0
2. Tečajne razlike i drugi rashodi s poduzetnicima unutar grupe	043			0	0
3. Rashodi s osnove kamata i slični rashodi	044	271.513	271.513	234.200	234.200
4. Tečajne razlike i drugi rashodi	045			49	49
5. Nerealizirani gubici (rashodi) od financijske imovine	046			0	0
6. Vrijednosna usklađenja financijske imovine (neto)	047			0	0
7. Ostali financijski rashodi	048			0	0
V. UDIO U DOBITI OD DRUŠTAVA POVEZANIH SUDJELUJUĆIM INTERESOM	049			0	0
VI. UDIO U DOBITI OD ZAJEDNIČKIH POTHVATA	050	1.545.458	1.545.458	424.097	424.097
VII. UDIO U GUBITKU OD DRUŠTAVA POVEZANIH SUDJELUJUĆIM INTERESOM	051			0	0
VIII. UDIO U GUBITKU OD ZAJEDNIČKIH POTHVATA	052			0	0
IX. UKUPNI PRIHODI (AOP 001+030+049 +050)	053	7.086.198	7.086.198	8.968.111	8.968.111
X. UKUPNI RASHODI (AOP 007+041+051+052)	054	3.805.409	3.805.409	3.556.787	3.556.787
XI. DOBIT ILI GUBITAK PRIJE OPOREZIVANJA (AOP 053-054)	055	3.280.789	3.280.789	5.411.324	5.411.324
1. Dobit prije oporezivanja (AOP 053-054)	056	3.280.789	3.280.789	5.411.324	5.411.324
2. Gubitak prije oporezivanja (AOP 054-053)	057	0	0	0	0
XII. POREZ NA DOBIT	058	354.154	354.154	918.153	918.153
XIII. DOBIT ILI GUBITAK RAZDOBLJA (AOP 055-)	059	2.926.635	2.926.635	4.493.171	4.493.171
1. Dobit razdoblja (AOP 179-182)	060	2.926.635	2.926.635	4.493.171	4.493.171
2. Gubitak razdoblja (AOP 182-179)	061	0	0	0	0

Rezultati društva - konsolidirani

PROFESSIO ENERGIA d.d. – IZVJEŠTAJ O NOVČANOM TOKU – INDIRECTNA METODA

Naziv pozicije	AOP oznaka	Isto razdoblje prethodne godine	Tekuće razdoblje
1	2	3	4
Novčani tokovi od poslovnih aktivnosti			
1. Dobit prije oporezivanja	001	3.280.789	5.411.324
2. Usklađenja (AOP 003 do 010):	002	2.104.224	1.020.729
a) Amortizacija	003	2.104.224	2.116.890
b) Dobici i gubici od prodaje i vrijednosna usklađenja dugotrajne materijalne i nematerijalne imovine	004	0	0
c) Dobici i gubici od prodaje i nerealizirani dobici i gubici i vrijednosno usklađenje financijske imovine	005	0	0
d) Prihodi od kamata i dividendi	006	0	0
e) Rashodi od kamata	007	0	0
f) Rezerviranja	008	0	0
g) Tečajne razlike (nerealizirane)	009	0	0
h) Ostala usklađenja za nenovčane transakcije i nerealizirane dobitke i gubitke	010	0	-1.096.161
I. Povećanje ili smanjenje novčanih tokova prije promjena u radnom kapitalu (AOP 001+002)	011	5.385.013	6.432.053
3. Promjene u radnom kapitalu (AOP 013 do 016)	012	-914.141	-12.081.663
a) Povećanje ili smanjenje kratkoročnih obveza	013	-70.340	-11.709.809
b) Povećanje ili smanjenje kratkotrajnih potraživanja	014	-1.071.284	-539.181
c) Povećanje ili smanjenje zaliha	015		0
d) Ostala povećanja ili smanjenja radnog kapitala	016	227.483	167.327
II. Novac iz poslovanja (AOP 011+012)	017	4.470.872	-5.649.610
4. Novčani izdaci za kamate	018	0	0
5. Plaćeni porez na dobit	019	0	0
A) NETO NOVČANI TOKOVI OD POSLOVNIH AKTIVNOSTI (AOP 017 do 019)	020	4.470.872	-5.649.610
Novčani tokovi od investicijskih Aktivnosti			
1. Novčani primici od prodaje dugotrajne materijalne i nematerijalne imovine	021	0	0
2. Novčani primici od prodaje financijskih instrumenata	022	0	0
3. Novčani primici od kamata	023	0	0
4. Novčani primici od dividendi	024	0	0
5. Novačani primici s osnove povrata danih zajmova i štednih uloga	025	0	0
6. Ostali novčani primici od investicijskih aktivnosti	026	0	0
III. Ukupno novčani primici od investicijskih aktivnosti (AOP 021 do 026)	027	0	0
1. Novčani izdaci za kupnju dugotrajne materijalne i nematerijalne imovine	028	-1.400.058	-4.623.135
2. Novčani izdaci za stjecanje financijskih instrumenata	029	-1.545.460	-424.097
3. Novačani izdaci s osnove danih zajmova i štednih uloga za razdoblje	030		0
4. Stjecanje ovisnog društva, umanjeno za stečeni novac	031		0
5. Ostali novčani izdaci od investicijskih aktivnosti	032		0
IV. Ukupno novčani izdaci od investicijskih aktivnosti (AOP 028 do 032)	033	-2.945.518	-5.047.232
B) NETO NOVČANI TOKOVI OD INVESTICIJSKIH AKTIVNOSTI (AOP 027+033)	034	-2.945.518	-5.047.232

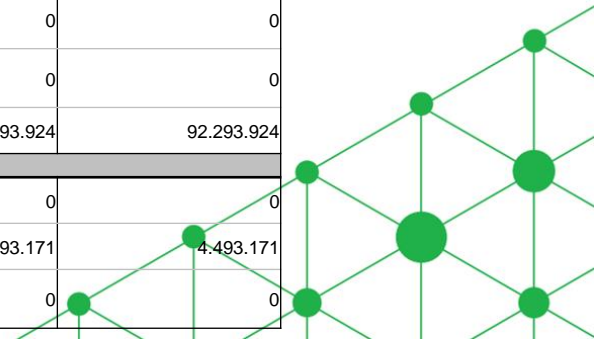
Naziv pozicije	AOP oznaka	Isto razdoblje prethodne godine	Tekuće razdoblje
1	2	3	4
Novčani tokovi od financijskih aktivnosti			
1. Novčani primici od povećanja temeljnog (upisanog) kapitala	035	0	0
2. Novčani primici od izdavanja vlasničkih i dužničkih financijskih instrumenata	036	0	0
3. Novčani primici od glavnice kredita, pozajmica i drugih posudbi	037	0	12.953.322
4. Ostali novčani primici od financijskih aktivnosti	038	0	29.386
V. Ukupno novčani primici od financijskih aktivnosti (AOP 035 do 038)	039	0	12.982.708
1. Novčani izdaci za otplatu glavnice kredita, pozajmica i drugih posudbi i dužničkih financijskih instrumenata	040	0	0
2. Novčani izdaci za isplatu dividendi	041	0	0
3. Novčani izdaci za financijski najam	042	0	0
4. Novčani izdaci za otkup vlastitih dionica i smanjenje temeljnog (upisanog) kapitala	043	0	0
5. Ostali novčani izdaci od financijskih aktivnosti	044	-9.239	0
VI. Ukupno novčani izdaci od financijskih aktivnosti (AOP 040 do 044)	045	-9.239	0
C) NETO NOVČANI TOKOVI OD FINACIJSKIH AKTIVNOSTI (AOP 039+045)	046	-9.239	12.982.708
1. Nerealizirane tečajne razlike po novcu i novčanim ekvivalentima	047	0	0
D) NETO POVEĆANJE ILI SMANJENJE NOVČANIH TOKOVA (AOP 020+034+046+047)	048	1.516.115	2.285.866
E) NOVAC I NOVČANI EKVIVALENTI NA POČETKU RAZDOBLJA	049	16.155.649	4.350.453
F) NOVAC I NOVČANI EKVIVALENTI NA KRAJU RAZDOBLJA (AOP 048+049)	050	17.671.764	6.636.319



Rezultati društva - konsolidirani

PROFESSIO ENERGIA d.d. – IZVJEŠTAJ O PROMJENAMA KAPITALA

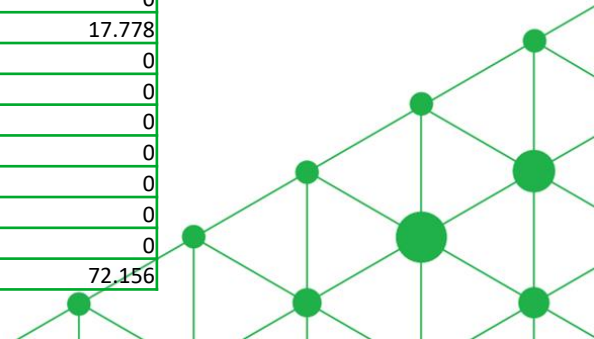
Opis pozicije radi jednostavnosti prikaza iskazane su samo pozicije s numeričkom vrijednosti (većom od 0)	Raspodjeljivo imateljima kapitala matice								Ukupno kapital i rezerve	
	Temeljni (upisani) kapital	Kapitalne rezerve	Zakonske rezerve	Ostale rezerve	Revalorizacijske rezerve	Zadržana dobit / preneseni gubitak	Dobit / gubitak poslovne godine	Ukupno raspodjeljivo imateljima kapitala matice		
Prethodno razdoblje										
Stanje na dan početka prethodne poslovne godine	34.722.596	45.066.336	326.285	-3.033	0	1.163.926	7.590.203	88.866.313	88.866.313	
Stanje na dan početka prethodne poslovne godine (prepravljeno) (AOP 01 do 03)	34.722.596	45.066.336	326.285	-3.033	0	1.163.926	7.590.203	88.866.313	88.866.313	
Dobit/gubitak razdoblja	0	0	0	0	0	0	5.474.729	5.474.729	5.474.729	
Ostale nevlasničke promjene kapitala	-712.334	0	0	715.377	0	0	-2.897	146	146	
Uplate članova/dioničara	0	0	0	0	0	0	0	0	0	
Isplata udjela u dobiti/dividende	0	0	0	0	0	-6.540.434	0	-6.540.434	-6.540.434	
Prijenos u pozicije rezervi po godišnjem rasporedu	0	0	398.579	0	0	7.572.995	-7.971.573	1	1	
Stanje na zadnji dan izvještajnog razdoblja prethodne poslovne godine (04 do 22)	34.010.262	45.066.336	724.864	712.344	0	2.196.487	5.090.462	87.800.755	87.800.755	
DODATAK IZVJEŠTAJU O PROMJENAMA KAPITALA (popunjava poduzetnik obveznik primjene MSFI-a)										
I. OSTALA SVEOBUHvatNA DOBIT PRETHODNOG RAZDOBLJA, UMANJENO ZA POREZE (AOP 06 do 14)	-712.334	0	0	715.377	0	0	-2.897	146	146	
II. SVEOBUHvatNA DOBIT ILI GUBITAK PRETHODNOG RAZDOBLJA (AOP 05+24)	-712.334	0	0	715.377	0	0	5.471.832	5.474.875	5.474.875	
III. TRANSAKCIJE S VLASNICIMA PRETHODNOG RAZDOBLJA PRIZNATE DIREKTNO U KAPITALU (AOP 15 do 22)	0	0	398.579	0	0	1.032.561	-7.971.573	-6.540.433	-6.540.433	
Tekuće razdoblje										
Stanje na dan početka tekuće poslovne godine	34.010.262	45.066.335	724.863	712.344	0	2.196.487	5.090.462	87.800.753	87.800.753	
Stanje na dan početka tekuće poslovne godine (prepravljeno) (AOP 28 do 30)	34.010.262	45.066.335	724.863	712.344	0	2.196.487	5.090.462	87.800.753	87.800.753	
Ostale nevlasničke promjene kapitala	0	0	0	0	0	0	0	0	0	
Uplate članova dioničara	0	0	0	0	0	0	0	0	0	
Dobit /gubitak razdoblja	0	0	0	0	0	0	4.493.171	4.493.171	4.493.171	
Isplata Udjela u dobiti/dividende	0	0	0	0	0	0	0	0	0	
Prijenos po godišnjem rasporedu	0	0	0	0	0	0	0	0	0	
Stanje na zadnji dan izvještajnog razdoblja tekuće poslovne godine (AOP 31 do 50)	34.010.262	45.066.335	724.863	712.344	0	2.196.487	9.583.633	92.293.924	92.293.924	
I. OSTALA SVEOBUHvatNA DOBIT TEKUĆEG RAZDOBLJA, UMANJENO ZA POREZE (AOP 32 do 40)	0	0	0	0	0	0	0	0	0	
II. SVEOBUHvatNA DOBIT ILI GUBITAK TEKUĆEG RAZDOBLJA (AOP 31 + 50)	0	0	0	0	0	0	4.493.171	4.493.171	4.493.171	
III. TRANSAKCIJE S VLASNICIMA TEKUĆEG RAZDOBLJA PRIZNATE DIREKTNO U KAPITALU (AOP 42 do 50)	0	0	0	0	0	0	0	0	0	



Rezultati društva - nekonsolidirani

PROFESSIO ENERGIA d.d. – BILANCA

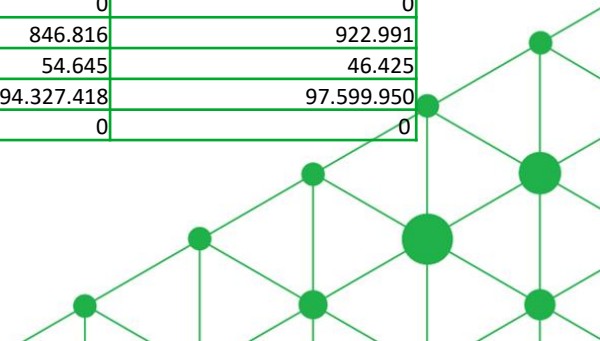
Naziv pozicije	AOP oznaka	Zadnji dan prethodne poslovne godine	Na izvještajni datum tekućeg razdoblja
1	2	3	4
AKTIVA			
A) POTRAŽIVANJA ZA UPISANI A NEUPLAĆENI KAPITAL	001	0	0
B) DUGOTRAJNA IMOVINA (AOP 003+010+020+031+036)	002	92.109.264	95.348.892
I. NEMATERIJALNA IMOVINA (AOP 004 do 009)	003	104.031	174.496
1. Izdaci za razvoj	004	0	0
2. Koncesije, patenti, licencije, robne i uslužne marke, softver i ostala prava	005	2.357	1.494
3. Goodwill	006	0	0
4. Predujmovi za nabavu nematerijalne imovine	007	0	0
5. Nematerijalna imovina u pripremi	008	0	0
6. Ostala nematerijalna imovina	009	101.674	173.002
II. MATERIJALNA IMOVINA (AOP 011 do 019)	010	602.722	607.788
1. Zemljište	011	0	0
2. Građevinski objekti	012	0	0
3. Postrojenja i oprema	013	1.689	1.205
4. Alati, pogonski inventar i transportna imovina	014	0	0
5. Biološka imovina	015	0	0
6. Predujmovi za materijalnu imovinu	016	0	0
7. Materijalna imovina u pripremi	017	601.033	606.583
8. Ostala materijalna imovina	018	0	0
9. Ulaganje u nekretnine	019	0	0
III. DUGOTRAJNA FINACIJSKA IMOVINA (AOP 021 do 030)	020	91.330.355	94.494.452
1. Ulaganja u udjele (dionice) poduzetnika unutar grupe	021	77.814.552	78.228.449
2. Ulaganja u ostale vrijednosne papire poduzetnika unutar grupe	022	0	0
3. Dani zajmova, depoziti i slično poduzetnicima unutar grupe	023	13.508.225	16.248.225
4. Ulaganja u udjele (dionice) društava povezanih sudjelujućim interesom	024	0	0
5. Ulaganja u ostale vrijednosne papire društava povezanih sudjelujućim interesom	025	0	0
6. Dani zajmova, depoziti i slično društvima povezanim sudjelujućim interesom	026	0	0
7. Ulaganja u vrijednosne papire	027	0	0
8. Dani zajmova, depoziti i slično	028	7.578	17.778
9. Ostala ulaganja koja se obračunavaju metodom udjela	029	0	0
10. Ostala dugotrajna financijska imovina	030	0	0
IV. POTRAŽIVANJA (AOP 032 do 035)	031	0	0
1. Potraživanja od poduzetnika unutar grupe	032	0	0
2. Potraživanja od društava povezanih sudjelujućim interesom	033	0	0
3. Potraživanja od kupaca	034	0	0
4. Ostala potraživanja	035	0	0
V. ODGOĐENA POREZNA IMOVINA	036	72.156	72.156



Rezultati društva - nekonsolidirani

PROFESSIO ENERGIA d.d. – BILANCA

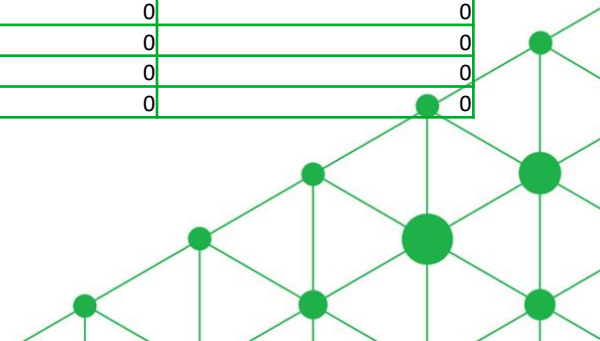
Naziv pozicije	AOP oznaka	Zadnji dan prethodne poslovne godine	Na izvještajni datum tekućeg razdoblja
1	2	3	4
AKTIVA			
V. ODGOĐENA POREZNA IMOVINA	036	72.156	72.156
C) KRATKOTRAJNA IMOVINA (AOP 038+046+053+063)	037	2.163.509	2.204.633
I. ZALIHE (AOP 039 do 045)	038	0	0
1. Sirovine i materijal	039	0	0
2. Proizvodnja u tijeku	040	0	0
3. Gotovi proizvodi	041	0	0
4. Trgovačka roba	042	0	0
5. Predujmovi za zalihe	043	0	0
6. Dugotrajna imovina namijenjena prodaji	044	0	0
7. Biološka imovina	045	0	0
II. POTRAŽIVANJA (AOP 047 do 052)	046	1.006.093	841.806
1. Potraživanja od poduzetnika unutar grupe	047	761.641	597.563
2. Potraživanja od društava povezanih sudjelujućim interesom	048	0	0
3. Potraživanja od kupaca	049	0	0
4. Potraživanja od zaposlenika i članova poduzetnika	050	0	0
5. Potraživanja od države i drugih institucija	051	131.187	117.720
6. Ostala potraživanja	052	113.265	126.523
III. KRATKOTRAJNA FINANCIJSKA IMOVINA (AOP 054 do 062)	053	310.600	439.836
1. Ulaganja u udjele (dionice) poduzetnika unutar grupe	054	0	0
2. Ulaganja u ostale vrijednosne papire poduzetnika unutar grupe	055	0	0
3. Dani zajmova, depoziti i slično poduzetnicima unutar grupe	056	310.600	439.836
4. Ulaganja u udjele (dionice) društava povezanih sudjelujućim interesom	057	0	0
5. Ulaganja u ostale vrijednosne papire društava povezanih sudjelujućim interesom	058	0	0
6. Dani zajmova, depoziti i slično društvima povezanim sudjelujućim interesom	059	0	0
7. Ulaganja u vrijednosne papire	060	0	0
8. Dani zajmova, depoziti i slično	061	0	0
9. Ostala financijska imovina	062	0	0
IV. NOVAC U BANC I BLAGAJNI	063	846.816	922.991
D) PLAĆENI TROŠKOVI BUDUĆEG RAZDOBLJA I OBRAČUNATI PRIHODI	064	54.645	46.425
E) UKUPNO AKTIVA (AOP 001+002+037+064)	065	94.327.418	97.599.950
F) IZVANBILANČNI ZAPISI	066	0	0



Rezultati društva - nekonsolidirani

PROFESSIO ENERGIA d.d. – BILANCA

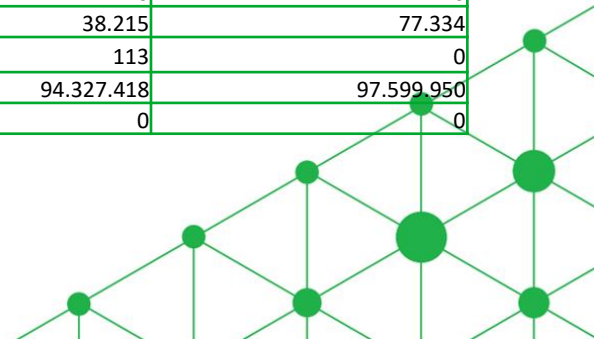
Naziv pozicije	AOP oznaka	Zadnji dan prethodne poslovne godine	Na izvještajni datum tekućeg razdoblja
1	2	3	4
PASIVA			
A) KAPITAL I REZERVE (AOP 068 do 070+076+077+083+086+089)	067	87.021.430	90.210.231
I. TEMELJNI (UPISANI) KAPITAL	068	34.010.262	34.010.262
II. KAPITALNE REZERVE	069	45.066.335	45.066.335
III. REZERVE IZ DOBITI (AOP 071+072-073+074+075)	070	1.437.208	1.437.208
1. Zakonske rezerve	071	724.864	724.864
2. Rezerve za vlastite dionice	072	0	0
3. Vlastite dionice i udjeli (odbitna stavka)	073	0	0
4. Statutarne rezerve	074	0	0
5. Ostale rezerve	075	712.344	712.344
IV. REVALORIZACIJSKE REZERVE	076	0	0
V. REZERVE FER VRIJEDNOSTI (AOP 078 do 082)	077	0	0
1. Fer vrijednost financijske imovine kroz ostalu sveobuhvatnu dobit (tj. raspoložive za prodaju)	078	0	0
2. Učinkoviti dio zaštite novčanih tokova	079	0	0
3. Učinkoviti dio zaštite neto ulaganja u inozemstvu	080	0	0
4. Ostale rezerve fer vrijednosti	081	0	0
5. Tečajne razlike iz preračuna inozemnog poslovanja (konsolidacija)	082	0	0
VI. ZADRŽANA DOBIT ILI PRENESENI GUBITAK (AOP 084-085)	083	1.915.751	6.507.626
1. Zadržana dobit	084	1.915.751	6.507.626
2. Preneseni gubitak	085	0	0
VII. DOBIT ILI GUBITAK POSLOVNE GODINE (AOP 087-088)	086	4.591.874	3.188.800
1. Dobit poslovne godine	087	4.591.874	3.188.800
2. Gubitak poslovne godine	088	0	0
VIII. MANJINSKI (NEKONTROLIRAJUĆI) INTERES	089	0	0
B) REZERVIRANJA (AOP 091 do 096)	090	0	0
1. Rezerviranja za mirovine, otpremnine i slične obveze	091	0	0
2. Rezerviranja za porezne obveze	092	0	0
3. Rezerviranja za započete sudske sporove	093	0	0
4. Rezerviranja za troškove obnavljanja prirodnih bogatstava	094	0	0
5. Rezerviranja za troškove u jamstvenim rokovima	095	0	0
6. Druga rezerviranja	096	0	0



Rezultati društva - nekonsolidirani

PROFESSIO ENERGIA d.d. – BILANCA

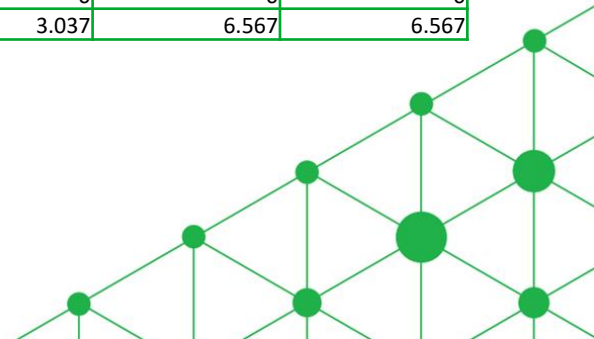
Naziv pozicije	AOP oznaka	Zadnji dan prethodne poslovne godine	Na izvještajni datum tekućeg razdoblja
1	2	3	4
PASIVA			
C) DUGOROČNE OBVEZE (AOP 098 do 108)	097	5.771.261	5.800.647
1. Obveze prema poduzetnicima unutar grupe	098	0	0
2. Obveze za zajmove, depozite i slično poduzetnika unutar grupe	099	0	0
3. Obveze prema društvima povezanim sudjelujućim interesom	100	0	0
4. Obveze za zajmove, depozite i slično društava povezanih sudjelujućim interesom	101	0	0
5. Obveze za zajmove, depozite i slično	102	0	0
6. Obveze prema bankama i drugim financijskim institucijama	103	5.712.586	5.712.586
7. Obveze za predujmove	104	0	0
8. Obveze prema dobavljačima	105	0	0
9. Obveze po vrijednosnim papirima	106	0	0
10. Ostale dugoročne obveze	107	58.675	88.061
11. Odgođena porezna obveza	108	0	0
D) KRATKOROČNE OBVEZE (AOP 110 do 123)	109	1.534.614	1.589.072
1. Obveze prema poduzetnicima unutar grupe	110	0	0
2. Obveze za zajmove, depozite i slično poduzetnika unutar grupe	111	0	0
3. Obveze prema društvima povezanim sudjelujućim interesom	112	0	0
4. Obveze za zajmove, depozite i slično društava povezanih sudjelujućim interesom	113	0	0
5. Obveze za zajmove, depozite i slično	114	0	0
6. Obveze prema bankama i drugim financijskim institucijama	115	1.433.454	1.433.381
7. Obveze za predujmove	116	0	0
8. Obveze prema dobavljačima	117	18.849	35.202
9. Obveze po vrijednosnim papirima	118	0	0
10. Obveze prema zaposlenicima	119	23.491	24.051
11. Obveze za poreze, doprinose i sličana davanja	120	20.605	19.104
12. Obveze s osnove udjela u rezultatu	121	0	0
13. Obveze po osnovi dugotrajne imovine namijenjene prodaji	122	0	0
14. Ostale kratkoročne obveze	123	38.215	77.334
E) ODGOĐENO PLAĆANJE TROŠKOVA I PRIHOD BUDUĆEGA RAZDOBLJA	124	113	0
F) UKUPNO – PASIVA (AOP 067+090+097+109+124)	125	94.327.418	97.599.950
G) IZVANBILANČNI ZAPISI	126	0	0



Rezultati društva - nekonsolidirani

PROFESSIO ENERGIA d.d. – RAČUN DOBITI I GUBITKA

Naziv pozicije	AOP oznaka	Isto razdoblje prethodne godine		Tekuće razdoblje	
		Kumulativ	Tromjesečje	Kumulativ	Tromjesečje
1	2	3	4	5	6
I. POSLOVNI PRIHODI (AOP 002 do 006)	001	107.379	107.379	88.514	88.514
1. Prihodi od prodaje s poduzetnicima unutar grupe	002	105.090	105.090	86.231	86.231
2. Prihodi od prodaje (izvan grupe)	003	0			
3. Prihodi na temelju upotrebe vlastitih proizvoda, robe i usluga	004	298	298	292	292
4. Ostali poslovni prihodi s poduzetnicima unutar grupe	005	1.991	1.991	1.991	1.991
5. Ostali poslovni prihodi (izvan grupe)	006				
II. POSLOVNI RASHODI (AOP 08+009+013+017+018+019+022+029)	007	254.466	254.466	251.452	251.452
1. Promjene vrijednosti zaliha proizvodnje u tijeku i gotovih proizvoda	008	0	0	0	0
2. Materijalni troškovi (AOP 010 do 012)	009	100.913	100.913	53.335	53.335
a) Troškovi sirovina i materijala	010	2.818	2.818	5.441	5.441
b) Troškovi prodane robe	011	0		0	0
c) Ostali vanjski troškovi	012	98.095	98.095	47.894	47.894
3. Troškovi osoblja (AOP 014 do 016)	013	106.302	106.302	124.380	124.380
a) Neto plaće i nadnice	014	60.541	60.541	70.571	70.571
b) Troškovi poreza i doprinosa iz plaća	015	30.707	30.707	36.193	36.193
c) Doprinosi na plaće	016	15.054	15.054	17.616	17.616
4. Amortizacija	017	11.847	11.847	18.682	18.682
5. Ostali troškovi	018	32.367	32.367	48.488	48.488
6. Vrijednosna usklađenja (AOP 020+021)	019	0	0	0	0
a) dugotrajne imovine osim financijske imovine	020	0	0	0	0
b) kratkotrajne imovine osim financijske imovine	021	0	0	0	0
7. Rezerviranja (AOP 023 do 028)	022	0	0	0	0
a) Rezerviranja za mirovine, otpremnine i slične obveze	023	0	0	0	0
b) Rezerviranja za porezne obveze	024	0	0	0	0
c) Rezerviranja za započete sudske sporove	025	0	0	0	0
d) Rezerviranja za troškove obnavljanja prirodnih bogatstava	026	0	0	0	0
e) Rezerviranja za troškove u jamstvenim rokovima	027	0	0	0	0
f) Druga rezerviranja	028	0	0	0	0
8. Ostali poslovni rashodi	029	3.037	3.037	6.567	6.567



Rezultati društva - nekonsolidirani

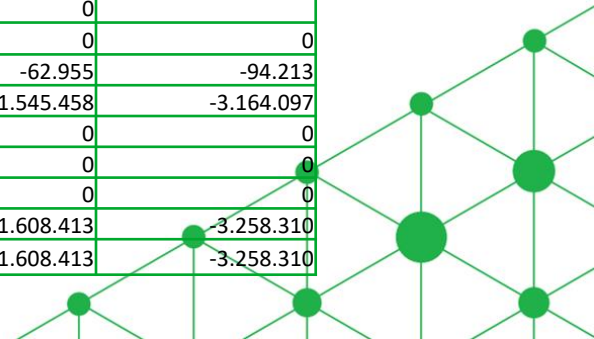
PROFESSIO ENERGIA d.d. – RAČUN DOBITI I GUBITKA

Naziv pozicije	AOP oznaka	Isto razdoblje prethodne godine		Tekuće razdoblje	
		Kumulativ	Tromjesečje	Kumulativ	Tromjesečje
1	2	3	4	5	6
III. FINANCIJSKI PRIHODI (AOP 031 do 040)	030	72.259	72.259	2.929.235	2.929.235
1. Prihodi od ulaganja u udjele (dionice) poduzetnika unutar grupe	031			2.800.000	2.800.000
2. Prihodi od ulaganja u udjele (dionice) društava povezanih sudjelujućim interesima	032	0	0	0	0
3. Prihodi od ostalih dugotrajnih financijskih ulaganja i zajmova poduzetnicima unutar grupe	033	0	0	0	0
4. Ostali prihodi s osnove kamata iz odnosa s poduzetnicima unutar grupe	034	72.259	72.259	129.235	129.235
5. Tečajne razlike i ostali financijski prihodi iz odnosa s poduzetnicima unutar grupe	035	0	0	0	0
6. Prihodi od ostalih dugotrajnih financijskih ulaganja i zajmova	036	0	0	0	0
7. Ostali prihodi s osnove kamata	037				
8. Tečajne razlike i ostali financijski prihodi	038				0
9. Nerealizirani dobiti (prihodi) od financijske imovine	039	0		0	0
10. Ostali financijski prihodi	040	0	0	0	0
IV. FINANCIJSKI RASHODI (AOP 042 do 048)	041	989	989	1.594	1.594
1. Rashodi s osnove kamata i slični rashodi s poduzetnicima unutar grupe	042	0	0	0	0
2. Tečajne razlike i drugi rashodi s poduzetnicima unutar grupe	043	0		0	
3. Rashodi s osnove kamata i slični rashodi	044	989	989	1.545	1.545
4. Tečajne razlike i drugi rashodi	045			49	49
5. Nerealizirani gubici (rashodi) od financijske imovine	046	0		0	0
6. Vrijednosna usklađenja financijske imovine (neto)	047	0		0	0
7. Ostali financijski rashodi	048	0		0	0
V. UDIO U DOBITI OD DRUŠTAVA POVEZANIH SUDJELUJUĆIM INTERESOM	049	0		0	0
VI. UDIO U DOBITI OD ZAJEDNIČKIH POTHVATA	050	1.545.458	1.545.458	424.097	424.097
VII. UDIO U GUBITKU OD DRUŠTAVA POVEZANIH SUDJELUJUĆIM INTERESOM	051	0	0	0	0
VIII. UDIO U GUBITKU OD ZAJEDNIČKIH POTHVATA	052	0	0	0	0
IX. UKUPNI PRIHODI (AOP 001+030+049+050)	053	1.725.096	1.725.096	3.441.846	3.441.846
X. UKUPNI RASHODI (AOP 007+041+051+052)	054	255.455	255.455	253.046	253.046
XI. DOBIT ILI GUBITAK PRIJE OPOREZIVANJA (AOP 053-054)	055	1.469.641	1.469.641	3.188.800	3.188.800
1. Dobit prije oporezivanja (AOP 053-054)	056	1.469.641	1.469.641	3.188.800	3.188.800
2. Gubitak prije oporezivanja (AOP 054-053)	057	0	0	0	0
XII. POREZ NA DOBIT	058	0	0	0	0
XIII. DOBIT ILI GUBITAK RAZDOBLJA (AOP 055-)	059	1.469.641	1.469.641	3.188.800	3.188.800
1. Dobit razdoblja (AOP 179-182)	060	1.469.641	1.469.641	3.188.800	3.188.800
2. Gubitak razdoblja (AOP 182-179)	061	0	0	0	0


Rezultati društva - nekonsolidirani

PROFESSIO ENERGIA d.d. – IZVJEŠTAJ O NOVČANOM TOKU – INDIRECTNA METODA

Naziv pozicije	AOP oznaka	Isto razdoblje prethodne godine	Tekuće razdoblje
1	2	3	4
Novčani tokovi od poslovnih aktivnosti			
1. Dobit prije oporezivanja	001	1.469.641	3.188.800
2. Usklađenja (AOP 003 do 010):	002	11.847	18.682
a) Amortizacija	003	11.847	18.682
b) Dobici i gubici od prodaje i vrijednosna usklađenja dugotrajne materijalne i nematerijalne imovine	004	0	0
c) Dobici i gubici od prodaje i nerealizirani dobiti i gubici i vrijednosno usklađenje financijske imovine	005	0	0
d) Prihodi od kamata i dividendi	006	0	0
e) Rashodi od kamata	007	0	0
f) Rezerviranja	008	0	0
g) Tečajne razlike (nerealizirane)	009	0	0
h) Ostala usklađenja za nenovčane transakcije i nerealizirane dobitke i gubitke	010	0	0
I. Povećanje ili smanjenje novčanih tokova prije promjena u radnom kapitalu (AOP 001+002)	011	1.481.488	3.207.482
3. Promjene u radnom kapitalu (AOP 013 do 016)	012	-209.255	97.617
a) Povećanje ili smanjenje kratkoročnih obveza	013	-5.051	54.458
b) Povećanje ili smanjenje kratkotrajnih potraživanja	014	-197.877	35.051
c) Povećanje ili smanjenje zaliha	015	0	0
d) Ostala povećanja ili smanjenja radnog kapitala	016	-6.327	8.108
II. Novac iz poslovanja (AOP 011+012)	017	1.272.233	3.305.099
4. Novčani izdaci za kamate	018	0	0
5. Plaćeni porez na dobit	019	0	0
A) NETO NOVČANI TOKOVI OD POSLOVNIH AKTIVNOSTI (AOP 017 do 019)	020	1.272.233	3.305.099
Novčani tokovi od investicijskih Aktivnosti			
1. Novčani primici od prodaje dugotrajne materijalne i nematerijalne imovine	021	0	0
2. Novčani primici od prodaje financijskih instrumenata	022	0	0
3. Novčani primici od kamata	023	0	0
4. Novčani primici od dividendi	024	0	0
5. Novačani primici s osnove povrata danih zajmova i štednih uloga	025	0	0
6. Ostali novčani primici od investicijskih aktivnosti	026	0	0
III. Ukupno novčani primici od investicijskih aktivnosti (AOP 021 do 026)	027	0	0
1. Novčani izdaci za kupnju dugotrajne materijalne i nematerijalne imovine	028	-62.955	-94.213
2. Novčani izdaci za stjecanje financijskih instrumenata	029	-1.545.458	-3.164.097
3. Novačani izdaci s osnove danih zajmova i štednih uloga za razdoblje	030	0	0
4. Stjecanje ovisnog društva, umanjeno za stečeni novac	031	0	0
5. Ostali novčani izdaci od investicijskih aktivnosti	032	0	0
IV. Ukupno novčani izdaci od investicijskih aktivnosti (AOP 028 do 032)	033	-1.608.413	-3.258.310
B) NETO NOVČANI TOKOVI OD INVESTICIJSKIH AKTIVNOSTI (AOP 027+033)	034	-1.608.413	-3.258.310




Naziv pozicije	AOP oznaka	Isto razdoblje prethodne godine	Tekuće razdoblje
1	2	3	4
Novčani tokovi od financijskih aktivnosti			
1. Novčani primici od povećanja temeljnog (upisanog) kapitala	035	0	0
2. Novčani primici od izdavanja vlasničkih i dužničkih financijskih instrumenata	036	0	0
3. Novčani primici od glavnice kredita, pozajmica i drugih posudbi	037	0	0
4. Ostali novčani primici od financijskih aktivnosti	038		29.386
V. Ukupno novčani primici od financijskih aktivnosti (AOP 035 do 038)	039	0	29.386
1. Novčani izdaci za otplatu glavnice kredita, pozajmica i drugih posudbi i dužničkih financijskih instrumenata	040		
2. Novčani izdaci za isplatu dividendi	041	0	0
3. Novčani izdaci za financijski najam	042	0	0
4. Novčani izdaci za otkup vlastitih dionica i smanjenje temeljnog (upisanog) kapitala	043	0	0
5. Ostali novčani izdaci od financijskih aktivnosti	044	-9.239	
VI. Ukupno novčani izdaci od financijskih aktivnosti (AOP 040 do 044)	045	-9.239	0
C) NETO NOVČANI TOKOVI OD FINANCIJSKIH AKTIVNOSTI (AOP 039+045)	046	-9.239	29.386
1. Nerealizirane tečajne razlike po novcu i novčanim ekvivalentima	047		0
D) NETO POVEĆANJE ILI SMANJENJE NOVČANIH TOKOVA (AOP 020+034+046+047)	048	-345.419	76.175
E) NOVAC I NOVČANI EKVIVALENTI NA POČETKU RAZDOBLJA	049	4.611.643	846.816
F) NOVAC I NOVČANI EKVIVALENTI NA KRAJU RAZDOBLJA (AOP 048+049)	050	4.266.224	922.991



Rezultati društva

VELIKA POPINA d.o.o. - BILANCA

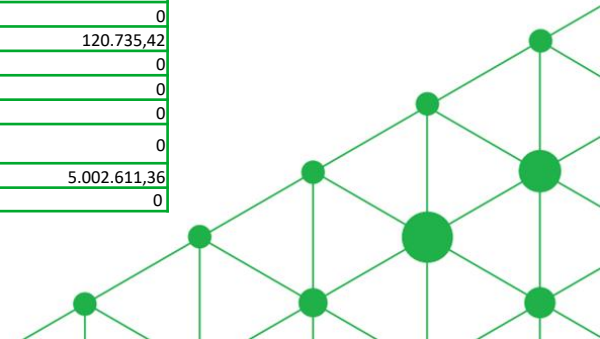
Naziv pozicije	Prethodna godina	Tekuća godina
AKTIVA		
A) POTRAŽIVANJA ZA UPISANI A NEUPLAĆENI KAPITAL		
B) DUGOTRAJNA IMOVINA	563.005,00	400.693,00
I. NEMATERIJALNA IMOVINA	601,00	469,91
1. Izdaci za razvoj	0	0
2. Koncesije, patenti, licencije, robne i uslužne marke, softver i ostala prava	0	0
3. Goodwill	0	0
4. Predujmovi za nabavu nematerijalne imovine	0	0
5. Nematerijalna imovina u pripremi	0	0
6. Ostala nematerijalna imovina	601,00	469,91
II. MATERIJALNA IMOVINA	561.811,00	399.443,69
1. Zemljište	0,00	0,00
2. Građevinski objekti	46,00	0,00
3. Postrojenja i oprema	561.765,00	399.443,69
4. Alati, pogonski inventar i transportna imovina	0	0
5. Biološka imovina	0	0
6. Predujmovi za materijalnu imovinu	0	0
7. Materijalna imovina u pripremi	0	0
8. Ostala materijalna imovina	0	0
9. Ulaganje u nekretnine	0	0
III. DUGOTRAJNA FINACIJSKA IMOVINA	0	0
1. Udjeli (dionice) kod povezanih poduzetnika	0	0
2. Dani zajmovi povezanim poduzetnicima	0	0
3. Sudjelujući interesi (udjeli)	0	0
4. Zajmovi dani poduzetnicima u kojima postoje sudjelujući interesi	0	0
5. Ulaganja u vrijednosne papire	0	0
6. Dani zajmovi, depoziti i sl.	0	0
7. Ostala dugotrajna financijska imovina	0	0
8. Ulaganja koja se obračunavaju metodom udjela	0	0
IV. POTRAŽIVANJA	0	0
V. ODGOĐENA POREZNA IMOVINA	593,00	779,40
C) KRATKOTRAJNA IMOVINA	3.618.389,00	4.600.659,63
I. ZALIHE	0	0
II. POTRAŽIVANJA	360.108,00	395.227,94
1. Potraživanja od povezanih poduzetnika	0	0
2. Potraživanja od kupaca	262.636,00	113.178,16
3. Potraživanja od sudjelujućih poduzetnika	0	0
4. Potraživanja od zaposlenika i članova poduzetnika	0	0
5. Potraživanja od države i drugih institucija	94.361,00	274.510,15
6. Ostala potraživanja	3.111,00	7.539,63
III. KRATKOTRAJNA FINACIJSKA IMOVINA	1.327,00	11.327,23
1. Udjeli (dionice) kod povezanih poduzetnika	0	0
2. Dani zajmovi povezanim poduzetnicima	0	0
3. Sudjelujući interesi (udjeli)	0	0
4. Zajmovi dani poduzetnicima u kojima postoje sudjelujući interesi	0	0
5. Ulaganja u vrijednosne papire	0	0
6. Dani zajmovi, depoziti i slično	1.327,00	11.327,23
7. Ostala financijska imovina	0	0
IV. NOVAC U BANC I BLAGAJNI	3.256.954,00	4.194.104,46
D) PLAĆENI TROŠKOVI BUDUĆEG RAZDOBLJA I OBRAČUNATI PRIHODI	3.699,00	1.258,73
E) UKUPNO AKTIVA	4.185.093,00	5.002.611,36
G) IZVANBILANČNI ZAPISI	0	0



Rezultati društva

VELIKA POPINA d.o.o. – BILANCA

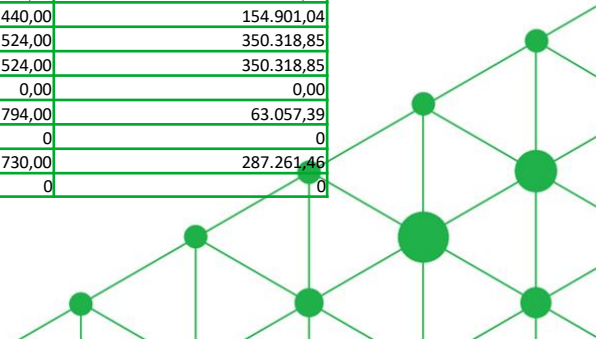
Naziv pozicije	Prethodna godina	Tekuća godina
PASIVA		
A) KAPITAL I REZERVE	3.573.645,00	4.832.273,83
I. TEMELJNI (UPISANI) KAPITAL	2.654,00	2.654,46
II. KAPITALNE REZERVE	2.747.925,00	2.747.924,79
III. REZERVE IZ DOBITI	0	0
1. Zakonske rezerve	0	0
2. Rezerve za vlastite dionice	0	0
3. Vlastite dionice i udjeli (odbitna stavka)	0	0
4. Statutarne rezerve	0	0
5. Ostale rezerve	0	0
IV. REVALORIZACIJSKE REZERVE	0	0
V. ZADRŽANA DOBIT ILI PRENESENI GUBITAK	72.336,00	1.794.433,12
1. Zadržana dobit	72.336,00	1.794.433,12
2. Preneseni gubitak	0,00	0,00
VI. DOBIT ILI GUBITAK POSLOVNE GODINE	750.730,00	287.261,46
1. Dobit poslovne godine	750.730,00	287.261,46
2. Gubitak poslovne godine	0	0
IX. MANJINSKI INTERES	0	0
B) REZERVIRANJA	0	0
C) DUGOROČNE OBVEZE	0	0
1. Obveze prema povezanim poduzetnicima	0	0
2. Obveze za zajmove, depozite i slično	0	0
3. Obveze prema bankama i drugim financijskim institucijama	0	0
4. Obveze za predujmove	0	0
5. Obveze prema dobavljačima	0	0
6. Obveze po vrijednosnim papirima	0	0
7. Obveze prema poduzetnicima u kojima postoje sudjelujući interesi	0	0
8. Ostale dugoročne obveze	0	0
9. Odgođena porezna obveza	0	0
D) KRATKOROČNE OBVEZE	611.448,00	166.007,53
1. Obveze prema povezanim poduzetnicima	0	0
2. Obveze za zajmove, depozite i slično	0	0
3. Obveze prema bankama i drugim financijskim institucijama	0	0
4. Obveze za predujmove	0	0
5. Obveze prema dobavljačima	54.298,00	45.272,11
6. Obveze po vrijednosnim papirima	0	0
7. Obveze prema poduzetnicima u kojima postoje sudjelujući interesi	0	0
8. Obveze prema zaposlenicima	0	0
9. Obveze za poreze, doprinose i slična davanja	557.150,00	120.735,42
10. Obveze s osnove udjela u rezultatu	0	0
11. Obveze po osnovi dugotrajne imovine namijenjene prodaji	0	0
12. Ostale kratkoročne obveze	0	0
E) ODGOĐENO PLAĆANJE TROŠKOVA I PRIHOD BUDUĆEGA RAZDOBLJA	0	0
F) UKUPNO – PASIVA	4.185.093,00	5.002.611,36
G) IZVANBILANČNI ZAPISI	0	0



Rezultati društva

VELIKA POPINA d.o.o. – RAČUN DOBITI I GUBITKA

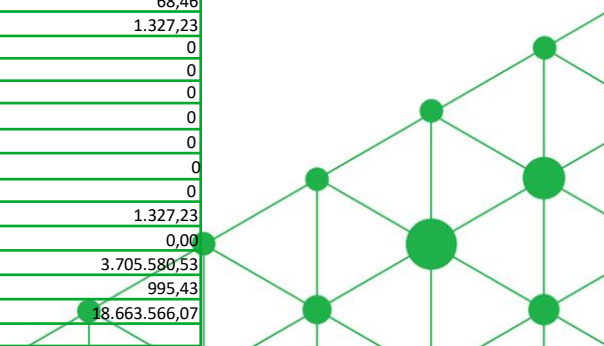
Naziv pozicije	Prethodna godina	Tekuća godina
I. POSLOVNI PRIHODI	1.085.964,00	505.138,90
1. Prihodi od prodaje	1.085.964,00	505.138,90
2. Ostali poslovni prihodi	0	0
II. POSLOVNI RASHODI	170.431,00	154.832,69
1. Promjene vrijednosti zaliha proizvodnje u tijeku i gotovih proizvoda	0	0
3. Materijalni troškovi	120.500,00	107.948,91
a) Troškovi sirovina i materijala	0,00	1.294,83
b) Troškovi prodane robe	0,00	0,00
c) Ostali vanjski troškovi	120.500,00	106.654,08
4. Troškovi osoblja	0	0
a) Neto plaće i nadnice	0	0
b) Troškovi poreza i doprinosa iz plaća	0	0
c) Doprinosi na plaće	0	0
5. Amortizacija	40.940,00	40.612,95
6. Ostali troškovi	8.991,00	6.270,83
7. Vrijednosno usklađivanje	0	0
a) dugotrajne imovine (osim financijske imovine)	0	0
b) kratkotrajne imovine (osim financijske imovine)	0	0
8. Rezerviranja	0	0
9. Ostali poslovni rashodi	0	0
III. FINANIJSKI PRIHODI	0	80,99
1. Kamate, tečajne razlike, dividende i slični prihodi iz odnosa s povezanim poduzetnicima	0	0
2. Kamate, tečajne razlike, dividende, slični prihodi iz odnosa s nepovezanim poduzetnicima i drugim osobama	0	80,99
3. Dio prihoda od pridruženih poduzetnika i sudjelujućih interesa	0	0
4. Nerealizirani dobiti (prihodi)	0	0
5. Ostali financijski prihodi	0	0
IV. FINANIJSKI RASHODI	9,00	68,35
1. Kamate, tečajne razlike i drugi rashodi s povezanim poduzetnicima	0	0
2. Kamate, tečajne razlike i drugi rashodi iz odnosa s nepovezanim poduzetnicima i drugim osobama	9,00	68,35
3. Nerealizirani gubici (rashodi) financijske imovine	0	0
4. Ostali financijski rashodi	0	0
V. UDIO U DOBITI OD PRIDRUŽENIH PODUZETNIKA	0	0
VI. UDIO U GUBITKU OD PRIDRUŽENIH PODUZETNIKA	0	0
VII. IZVANREDNI - OSTALI PRIHODI	0	0
VIII. IZVANREDNI - OSTALI RASHODI	0	0
IX. UKUPNI PRIHODI	1.085.964,00	505.219,89
X. UKUPNI RASHODI	170.440,00	154.901,04
XI. DOBIT ILI GUBITAK PRIJE OPOREZIVANJA	915.524,00	350.318,85
1. Dobit prije oporezivanja	915.524,00	350.318,85
2. Gubitak prije oporezivanja	0,00	0,00
XII. POREZ NA DOBIT	164.794,00	63.057,39
XIII. DOBIT ILI GUBITAK RAZDOBLJA	0	0
1. Dobit razdoblja	750.730,00	287.261,46
2. Gubitak razdoblja	0	0



Rezultati društva

EKO d.o.o. - BILANCA

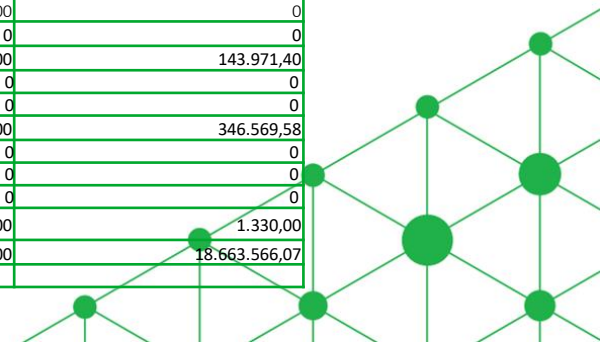
Naziv pozicije	Prethodna godina	Tekuća godina
AKTIVA		
A) POTRAŽIVANJA ZA UPISANI A NEUPLAĆENI KAPITAL		
B) DUGOTRAJNA IMOVINA	15.681.187,00	12.502.565,10
I. NEMATERIJALNA IMOVINA	1.712.108,00	1.385.318,26
1. Izdaci za razvoj	0	0
2. Koncesije, patenti, licencije, robne i uslužne marke, softver i ostala prava	1.712.108,00	1.385.318,26
3. Goodwill	0	0
4. Predujmovi za nabavu nematerijalne imovine	0	0
5. Nematerijalna imovina u pripremi	0	0
6. Ostala nematerijalna imovina	0	0
II. MATERIJALNA IMOVINA	13.967.970,00	11.116.768,04
1. Zemljište	0,00	0,00
2. Građevinski objekti	1.632.546,00	1.296.593,81
3. Postrojenja i oprema	12.290.433,00	9.775.341,53
4. Alati, pogonski inventar i transportna imovina	158,00	0,00
5. Biološka imovina	0,00	0,00
6. Predujmovi za materijalnu imovinu	0,00	0,00
7. Materijalna imovina u pripremi	44.833,00	44.832,70
8. Ostala materijalna imovina	0	0
9. Ulaganje u nekretnine	0	0
III. DUGOTRAJNA FINACIJSKA IMOVINA	0	0
IV. POTRAŽIVANJA	0	0
V. ODGOĐENA POREZNA IMOVINA	1.109,00	478,80
C) KRATKOTRAJNA IMOVINA	3.996.062,00	6.160.005,54
I. ZALIHE	14.927,00	14.926,67
1. Sirovine i material	14.927,00	14.926,67
2. Proizvodnja u tijeku	0	0
3. Gotovi proizvodi	0	0
4. Trgovačka roba	0	0
5. Predujmovi za zalihe	0	0
6. Dugotrajna imovina namijenjena prodaji	0	0
7. Biološka imovina	0	0
II. POTRAŽIVANJA	1.539.125,00	2.438.171,11
1. Potraživanja od poduzetnika unutar grupe	0	0
2. Potraživanja od društava povezanih sudjelujućim interesom	0	0
3. Potraživanja od kupaca	1.043.960,00	538.227,37
4. Potraživanja od zaposlenika i članova poduzetnika	0	0
5. Potraživanja od države i drugih institucija	494.898,00	1.899.875,28
6. Ostala potraživanja	267,00	68,46
III. KRATKOTRAJNA FINACIJSKA IMOVINA	1.527.640,00	1.327,23
1. Ulaganja u udjele (dionice) poduzetnika unutar grupe	0	0
2. Ulaganja u ostale vrijednosne papire poduzetnika unutar grupe	0	0
3. Dani zajmovi, depoziti i slično poduzetnicima unutar grupe	0	0
4. Ulaganja u udjele (dionice) društava povezanih sudjelujućim interesom	0	0
5. Ulaganja u ostale vrijednosne papire društava povezanih sudjelujućim interesom	0	0
6. Dani zajmovi, depoziti i slično društvima povezanim sudjelujućim interesom	0	0
7. Ulaganja u vrijednosne papire	0	0
8. Dani zajmovi, depoziti i slično	1.527.640,00	1.327,23
9. Ostala financijska imovina	0,00	0,00
IV. NOVAC U BANC I BLAGAJNI	914.370,00	3.705.580,53
D) PLAĆENI TROŠKOVI BUDUĆEG RAZDOBLJA I OBRAČUNATI PRIHODI	15.144,00	995,43
E) UKUPNO AKTIVA	19.692.393,00	18.663.566,07
F) IZVANBILANČNI ZAPISI		



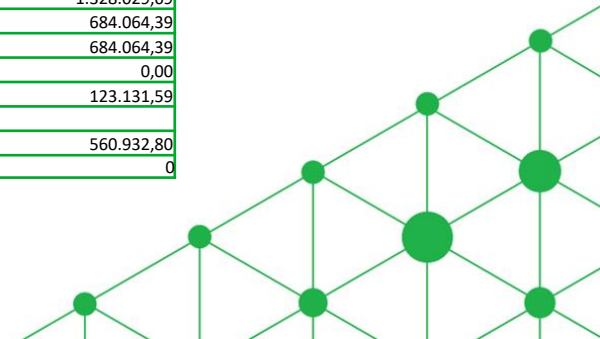
Rezultati društva

EKO d.o.o. - BILANCA

Naziv pozicije	Prethodna godina	Tekuća godina
PASIVA		
A) KAPITAL I REZERVE	14.779.813,00	17.920.201,38
I. TEMELJNI (UPISANI) KAPITAL	2.654,00	2.654,46
II. KAPITALNE REZERVE	6.899.302,00	6.899.301,56
III. REZERVE IZ DOBITI	0,00	0,00
1. Zakonske rezerve	0	0
2. Rezerve za vlastite dionice	0	0
3. Vlastite dionice i udjeli	0	0
4. Statutarne rezerve	0	0
5. Ostale rezerve	0	0
IV. REVALORIZACIJSKE REZERVE	1.342.173,00	1.099.516,20
V. ZADRŽANA DOBIT ILI PRENESENI GUBITAK	4.195.498,00	9.357.796,36
1. Zadržana dobit	4.195.498,00	9.357.796,36
2. Preneseni gubitak	0,00	0,00
VI. DOBIT ILI GUBITAK POSLOVNE GODINE	2.340.186,00	560.932,80
1. Dobit poslovne godine	2.340.186,00	560.932,80
2. Gubitak poslovne godine	0	0
IX. MANJINSKI (NEKONTROLIRAJUĆI) INTERES	0	0
B) REZERVIRANJA	0	0
C) DUGOROČNE OBVEZE	294.623,00	241.357,22
1. Obveze prema poduzetnicima unutar grupe	0	0
2. Obveze za zajmove, depozite i slično poduzetnika unutar grupe	0	0
3. Obveze prema društvima povezanim sudjelujućim interesom	0	0
4. Obveze za zajmove, depozite i slično društava povezanih sudjelujućim interesom	0	0
5. Obveze za zajmove, depozite i slično	0	0
6. Obveze prema bankama i drugim financijskim institucijama	0	0
7. Obveze za predujmove	0	0
8. Obveze prema dobavljačima	0	0
9. Obveze po vrijednosnim papirima	0	0
10. Ostale dugoročne obveze	0	0
11. Odgođena porezna obveza	294.623,00	241.357,22
D) KRATKOROČNE OBVEZE	4.615.902,00	500.677,47
1. Obveze prema poduzetnicima unutar grupe	0	0
2. Obveze za zajmove, depozite i slično poduzetnika unutar grupe	0	0
3. Obveze prema društvima povezanim sudjelujućim interesom	0	0
4. Obveze za zajmove, depozite i slično društava povezanih sudjelujućim interesom	0	0
5. Obveze za zajmove, depozite i slično	0	10.000,00
6. Obveze prema bankama i drugim financijskim institucijama	2.289.914,00	0
7. Obveze za predujmove	0	0
8. Obveze prema dobavljačima	122.737,00	143.971,40
9. Obveze po vrijednosnim papirima	0	0
10. Obveze prema zaposlenicima	0	0
11. Obveze za poreze, doprinose i slična davanja	2.203.251,00	346.569,58
12. Obveze s osnove udjela u rezultatu	0	0
13. Obveze po osnovi dugotrajne imovine namijenjene prodaja	0	0
14. Ostale kratkoročne obveze	0	0
E) ODGOĐENO PLAĆANJE TROŠKOVA I PRIHOD BUDUĆEGA RAZDOBLJA	2.055,00	1.330,00
F) UKUPNO – PASIVA	19.692.393,00	18.663.566,07
G) IZVANBILANČNI ZAPISI		




Naziv pozicije	Prethodna godina	Tekuća godina
I. POSLOVNI PRIHODI	4.287.918,00	2.012.094,08
1. Prihodi od prodaje	4.262.758,00	1.996.884,61
2. Ostali poslovni prihodi	25.160,00	15.209,47
II. POSLOVNI RASHODI	1.414.267,00	1.327.608,07
1. Promjene vrijednosti zaliha proizvodnje u tijeku i gotovih proizvoda	0	0
3. Materijalni troškovi	567.727,00	512.289,05
a) Troškovi sirovina i materijala	40.610,00	16.941,84
b) Troškovi prodane robe	0,00	0,00
c) Ostali vanjski troškovi	527.117,00	495.347,21
4. Troškovi osoblja	0	0
a) Neto plaće i nadnice	0	0
b) Troškovi poreza i doprinosa iz plaća	0	0
c) Doprinosi na place	0	0
5. Amortizacija	798.504,00	798.503,87
6. Ostali troškovi	44.636,00	16.815,14
7. Vrijednosna usklađenja	0	0
8. Rezerviranja	0	0
9. Ostali poslovni rashodi	3.400,00	0,01
III. FINANIJSKI PRIHODI	0	0
1. Kamate, tečajne razlike, dividend i slični prihodi iz odnosa s povezanim poduzetnicima	0	0
2. Kamate, tečajne razlike, dividend i slični prihodi iz odnosa s nepovezanim poduzetnicima I drugim osobama	0	0
3. Dio prihoda od pridruženih poduzetnika i sudjelujućih interesa	0	0
4. Nerealizirani dobiti (prihodi)	0	0
5. Ostali finansijski prihodi	0	0
IV. FINANIJSKI RASHODI	19.766,00	421,62
1. Rashodi s osnove kamata i slični rashodi s poduzetnicima unutar grupe	0	0
2. Kamate, tečajne razlike i drugi rashodi iz odnosa s nepovezanim poduzetnicima I drugim osobama	19.766,00	421,62
3. Rashodi s osnove kamata i slični rashodi	0	0
4. Tečajne razlike i drugi rashodi	0	0
5. Nerealizirani gubici (rashodi) od finansijske imovine	0	0
6. Vrijednosna usklađenja finansijske imovine (neto)	0	0
7. Ostali finansijski rashodi	0	0
V. UDIO U DOBITI OD DRUŠTAVA POVEZANIH SUDJELUJUĆIM INTERESOM	0	0
VI. UDIO U DOBITI OD ZAJEDNIČKIH POTHVATA	0	0
VII. UDIO U GUBITKU OD DRUŠTAVA POVEZANIH SUDJELUJUĆIM INTERESOM	0	0
VIII. UDIO U GUBITKU OD ZAJEDNIČKIH POTHVATA	0	0
IX. UKUPNI PRIHODI	4.287.918,00	2.012.094,08
X. UKUPNI RASHODI	1.434.033,00	1.328.029,69
XI. DOBIT ILI GUBITAK PRIJE OPOREZIVANJA	2.853.885,00	684.064,39
1. Dobit prije oporezivanja	2.853.885,00	684.064,39
2. Gubitak prije oporezivanja	0,00	0,00
XII. POREZ NA DOBIT	513.699,00	123.131,59
XIII. DOBIT ILI GUBITAK RAZDOBLJA		
1. Dobit razdoblja	2.340.186,00	560.932,80
2. Gubitak razdoblja	0	0



Rezultati društva

LIBURANA d.o.o. - BILANCA


Naziv pozicije	Prethodna godina	Tekuća godina
AKTIVA		
A) POTRAŽIVANJA ZA UPISANI A NEUPLAĆENI KAPITAL	0	0
B) DUGOTRAJNA IMOVINA	22.544.682	27.572.693
I. NEMATERIJALNA IMOVINA	174.427	172.927
2. Koncesije, patenti, licencije, robne i uslužne marke, softver i ostala prava	174.427	172.927
II. MATERIJALNA IMOVINA	22.139.193	26.847.085
1. Zemljište	0	0
2. Građevinski objekti	0	0
3. Postrojenja i oprema	0	0
4. Alati, pogonski inventar i transportna imovina	0	0
5. Biološka imovina	0	0
6. Predujmovi za materijalnu imovinu	0	0
7. Materijalna imovina u pripremi	22.139.193	26.847.085
8. Ostala materijalna imovina	0	0
9. Ulaganje u nekretnine	0	0
III. DUGOTRAJNA FINACIJSKA IMOVINA	7	439.776
1. Ulaganja u udjele (dionice) poduzetnika unutar grupe	0	0
2. Ulaganja u ostale vrijednosne papire poduzetnika unutar grupe	0	0
3. Dani zajmovi, depoziti i slično poduzetnicima unutar grupe	0	0
4. Ulaganja u udjele (dionice) društava povezanih sudjelujućim interesom	0	0
5. Ulaganja u ostale vrijednosne papire društava povezanih sudjelujućim interesom	0	0
6. Dani zajmovi, depoziti i slično društvima povezanim sudjelujućim interesom	0	0
7. Ulaganja u vrijednosne papire	7	7
8. Dani zajmovi, depoziti i slično	0	0
9. Ostala ulaganja koja se obračunavaju metodom udjela	0	0
10. Ostala dugotrajna financijska imovina	0	439.769
IV. POTRAŽIVANJA	0	0
1. Potraživanja od poduzetnika unutar grupe	0	0
2. Potraživanja od društava povezanih sudjelujućim interesom	0	0
3. Potraživanja od kupaca	0	0
4. Ostala potraživanja	0	0
V. ODGOĐENA POREZNA IMOVINA	231.055	112.905
C) KRATKOTRAJNA IMOVINA	4.795.699	4.168.651
I. ZALIHE	0	0
II. POTRAŽIVANJA	4.278.331	3.199.259
1. Potraživanja od poduzetnika unutar grupe	0	0
2. Potraživanja od društava povezanih sudjelujućim interesom	0	0
3. Potraživanja od kupaca	0	0
4. Potraživanja od zaposlenika i članova poduzetnika	0	0
5. Potraživanja od države i drugih institucija	548.334	570.562
6. Ostala potraživanja	3.729.997	2.628.697
III. KRATKOTRAJNA FINACIJSKA IMOVINA	81.000	801.000
1. Ulaganja u udjele (dionice) poduzetnika unutar grupe	0	0
2. Ulaganja u ostale vrijednosne papire poduzetnika unutar grupe	0	0
3. Dani zajmovi, depoziti i slično poduzetnicima unutar grupe	0	0
4. Ulaganja u udjele (dionice) društava povezanih sudjelujućim interesom	0	0
5. Ulaganja u ostale vrijednosne papire društava povezanih sudjelujućim interesom	0	0
6. Dani zajmovi, depoziti i slično društvima povezanim sudjelujućim interesom	0	0
7. Ulaganja u vrijednosne papire	0	0
8. Dani zajmovi, depoziti i slično	81.000	801.000
9. Ostala financijska imovina	0	0
IV. NOVAC U BANCI I BLAGAJNI	436.368	168.392
D) PLAĆENI TROŠKOVI BUDUĆEG RAZDOBLJA I OBRAČUNATI PRIHODI	67.190	45.128
E) UKUPNO AKTIVA	27.407.571	31.786.472
F) IZVANBILANČNI ZAPISI	0	0



Rezultati društva

LIBURANA d.o.o. - BILANCA

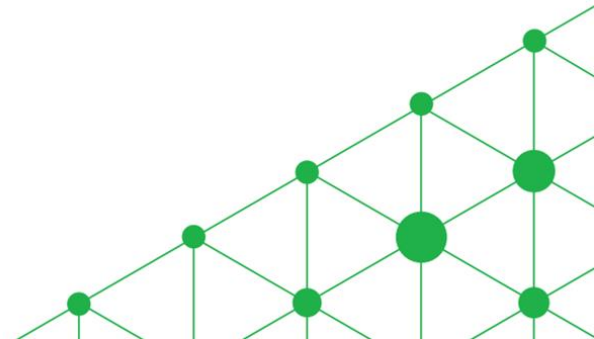
Naziv pozicije	Prethodna godina	Tekuća godina
PASIVA		
A) KAPITAL I REZERVE (AOP 068 do 070+076+077+081+084+087)	-560.437	439.061
I. TEMELJNI (UPISANI) KAPITAL	180.180	180.180
II. KAPITALNE REZERVE	4	4
III. REZERVE IZ DOBITI (AOP 071+072-073+074+075)	381.808	381.808
1. Zakonske rezerve	0	0
2. Rezerve za vlastite dionice	0	0
3. Vlastite dionice i udjeli (odbitna stavka)	0	0
4. Statutarne rezerve	0	0
5. Ostale rezerve	381.808	381.808
IV. REVALORIZACIJSKE REZERVE	0	0
V. REZERVE FER VRIJEDNOSTI (AOP 078 do 080)	0	0
VI. ZADRŽANA DOBIT ILI PRENESENI GUBITAK (AOP 082-083)	-295.009	-1.122.429
1. Zadržana dobit	0	0
2. Preneseni gubitak	295.009	1.122.429
VII. DOBIT ILI GUBITAK POSLOVNE GODINE (AOP 085-086)	-827.420	999.498
1. Dobit poslovne godine		999.498
2. Gubitak poslovne godine	827.420	0
VIII. MANJINSKI (NEKONTROLIRAJUĆI) INTERES	0	0
B) REZERVIRANJA (AOP 089 do 094)	0	0
C) DUGOROČNE OBVEZE (AOP 096 do 106)	14.184.961	29.301.049
02. Obveze za zajmove, depozite i slično poduzetnika unutar grupe	13.528.569	16.268.569
06. Obveze prema bankama i drugim financijskim institucijama	0	12.953.322
07. Ostale dugoročne obveze	656.392	
11. Odgođena porezna obveza		79.158
D) KRATKOROČNE OBVEZE (AOP 108 do 121)	13.783.029	2.046.362
1. Obveze prema poduzetnicima unutar grupe	356.666	427.057
2. Obveze za zajmove, depozite i slično poduzetnika unutar grupe	310.600	439.836
3. Obveze prema društvima povezanim sudjelujućim interesom	0	0
4. Obveze za zajmove, depozite i slično društava povezanih sudjelujućim interesom	0	0
5. Obveze za zajmove, depozite i slično	0	0
6. Obveze prema bankama i drugim financijskim institucijama	0	0
7. Obveze za predujmove	0	0
8. Obveze prema dobavljačima	13.115.763	1.179.354
9. Obveze po vrijednosnim papirima	0	0
10. Obveze prema zaposlenicima	0	0
11. Obveze za poreze, doprinose i slična davanja	7	0
12. Obveze s osnove udjela u rezultatu	0	0
13. Obveze po osnovi dugotrajne imovine namijenjene prodaji	0	0
14. Ostale kratkoročne obveze	0	115
E) ODGOĐENO PLAĆANJE TROŠKOVA I PRIHOD BUDUĆEGA RAZDOBLJA	18	0
F) UKUPNO – PASIVA (AOP 067+088+095+107+122)	27.407.571	31.786.472
G) IZVANBILANČNI ZAPISI	0	0



Rezultati društva

LIBURANA d.o.o. – RAČUN DOBITI I GUBITKA

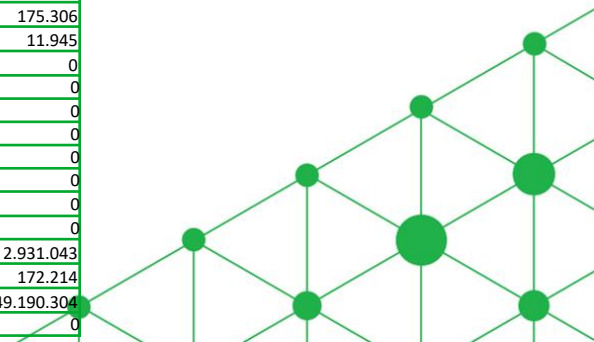
Naziv pozicije	Prethodna godina	Tekuća godina
I. POSLOVNI PRIHODI (AOP 126 do 130)	0	154.161
1. Prihodi od prodaje s poduzetnicima unutar grupe	0	0
2. Prihodi od prodaje (izvan grupe)	0	0
3. Prihodi na temelju upotrebe vlastitih proizvoda, robe i usluga	0	0
4. Ostali poslovni prihodi s poduzetnicima unutar grupe	0	0
5. Ostali poslovni prihodi (izvan grupe)	0	154.161
II. POSLOVNI RASHODI (AOP 132+133+137+141+142+143+146+153)	84.113	53.515
1. Promjene vrijednosti zaliha proizvodnje u tijeku i gotovih proizvoda	0	0
2. Materijalni troškovi (AOP 134 do 136)	81.350	24.372
a) Troškovi sirovina i materijala		174
b) Troškovi prodane robe		
c) Ostali vanjski troškovi	81.350	24.198
3. Troškovi osoblja (AOP 138 do 140)	0	0
4. Amortizacija	1.386	1.500
5. Ostali troškovi	1.377	27.643
6. Vrijednosna usklađenja (AOP 144+145)	0	0
a) dugotrajne imovine osim financijske imovine	0	0
b) kratkotrajne imovine osim financijske imovine	0	0
7. Rezerviranja (AOP 147 do 152)	0	0
8. Ostali poslovni rashodi	0	0
III. FINANIJSKI PRIHODI (AOP 155 do 164)	0	1.096.161
1. Prihodi od ulaganja u udjele (dionice) poduzetnika unutar grupe	0	0
2. Prihodi od ulaganja u udjele (dionice) društava povezanih sudjelujućim interesima	0	0
3. Prihodi od ostalih dugotrajnih financijskih ulaganja i zajmova poduzetnicima unutar grupe	0	0
4. Ostali prihodi s osnove kamata iz odnosa s poduzetnicima unutar grupe	0	0
5. Tečajne razlike i ostali financijski prihodi iz odnosa s poduzetnicima unutar grupe	0	0
6. Prihodi od ostalih dugotrajnih financijskih ulaganja i zajmova	0	0
7. Ostali prihodi s osnove kamata	0	0
8. Tečajne razlike i ostali financijski prihodi	0	0
9. Nerealizirani dobiti (prihodi) od financijske imovine	0	1.096.161
10. Ostali financijski prihodi	0	0
IV. FINANIJSKI RASHODI (AOP 166 do 172)	72.259	0
1. Rashodi s osnove kamata i slični rashodi s poduzetnicima unutar grupe	72.259	0
2. Tečajne razlike i drugi rashodi s poduzetnicima unutar grupe	0	0
3. Rashodi s osnove kamata i slični rashodi	1	8
4. Tečajne razlike i drugi rashodi	0	0
5. Nerealizirani gubici (rashodi) od financijske imovine	0	0
6. Vrijednosna usklađenja financijske imovine (neto)	0	0
7. Ostali financijski rashodi	0	0
V. UDIO U DOBITI OD DRUŠTAVA POVEZANIH SUDJELUJUĆIM INTERESOM	0	0
VI. UDIO U DOBITI OD ZAJEDNIČKIH POTHVATA	0	0
VII. UDIO U GUBITKU OD DRUŠTAVA POVEZANIH SUDJELUJUĆIM INTERESOM	0	0
VIII. UDIO U GUBITKU OD ZAJEDNIČKIH POTHVATA	0	0
X. UKUPNI PRIHODI (AOP 125+154+173 + 174)	0	1.250.322
X. UKUPNI RASHODI (AOP 131+165+175 + 176)	156.372	53.515
XI. DOBIT ILI GUBITAK PRIJE OPOREZIVANJA (AOP 177-178)	-156.372	1.196.807
1. Dobit prije oporezivanja (AOP 177-178)	0	1.196.807
2. Gubitak prije oporezivanja (AOP 178-177)	-156.372	0
XII. POREZ NA DOBIT		197.309
XIII. DOBIT ILI GUBITAK RAZDOBLJA (AOP 179-182)	-156.372	999.498
1. Dobit razdoblja (AOP 179-182)	0	999.498
2. Gubitak razdoblja (AOP 182-179)	-156.372	0



Rezultati društva

RP GLOBAL DANILO d.o.o. - BILANCA

Naziv pozicije	Zadnji dan prethodne poslovne godine	Tekuća godina
AKTIVA		
A) POTRAŽIVANJA ZA UPISANI A NEUPLAĆENI KAPITAL	0	0
B) DUGOTRAJNA IMOVINA	43.764.148	42.849.047
I. NEMATERIJALNA IMOVINA	6.144.558	5.815.385
1. Izdaci za razvoj	0	0
2. Koncesije, patenti, licencije, robne i uslužne marke, softver i ostala prava	0	0
3. Goodwill	0	0
4. Predujmovi za nabavu nematerijalne imovine	0	0
5. Nematerijalna imovina u pripremi	0	0
6. Ostala nematerijalna imovina	6.144.558	5.815.385
II. MATERIJALNA IMOVINA	37.445.285	36.859.357
1. Zemljište	0	0
2. Građevinski objekti	0	0
3. Postrojenja i oprema	37.428.141	36.843.242
4. Alati, pogonski inventar i transportna imovina	17.144	16.115
5. Biološka imovina	0	0
6. Predujmovi za materijalnu imovinu	0	0
7. Materijalna imovina u pripremi	0	0
8. Ostala materijalna imovina	0	0
9. Ulaganje u nekretnine	0	0
III. DUGOTRAJNA FINACIJSKA IMOVINA	171.497	171.497
1. Udjeli (dionice) kod povezanih poduzetnika	0	0
2. Dani zajmovi povezanim poduzetnicima	0	0
3. Sudjelujući interesi (udjeli)	0	0
4. Zajmovi dani poduzetnicima u kojima postoje sudjelujući interesi	0	0
5. Ulaganja u vrijednosne papire	0	0
6. Dani zajmovi, depoziti i sl.	171.497	171.497
7. Ostala dugotrajna financijska imovina	0	0
8. Ulaganja koja se obračunavaju metodom udjela	0	0
IV. POTRAŽIVANJA	0	0
V. ODGOĐENA POREZNA IMOVINA	2.808	2.808
C) KRATKOTRAJNA IMOVINA	4.282.924	6.169.043
I. ZALIHE	0	0
II. POTRAŽIVANJA	2.739.660	3.238.000
1. Potraživanja od povezanih poduzetnika	0	0
2. Potraživanja od kupaca	2.726.725	3.050.749
3. Potraživanja od sudjelujućih poduzetnika	0	0
4. Potraživanja od zaposlenika i članova poduzetnika	0	0
5. Potraživanja od države i drugih institucija	0	175.306
6. Ostala potraživanja	12.935	11.945
III. KRATKOTRAJNA FINACIJSKA IMOVINA	0	0
1. Udjeli (dionice) kod povezanih poduzetnika	0	0
2. Dani zajmovi povezanim poduzetnicima	0	0
3. Sudjelujući interesi (udjeli)	0	0
4. Zajmovi dani poduzetnicima u kojima postoje sudjelujući interesi	0	0
5. Ulaganja u vrijednosne papire	0	0
6. Dani zajmovi, depoziti i slično	0	0
7. Ostala financijska imovina	0	0
IV. NOVAC U BANC I BLAGAJNI	1.543.264	2.931.043
D) PLAĆENI TROŠKOVI BUDUĆEG RAZDOBLJA I OBRAČUNATI PRIHODI	415.983	172.214
E) UKUPNO AKTIVA	48.463.055	49.190.304
G) IZVANBILANČNI ZAPISI	0	0



Rezultati društva

RP GLOBAL DANILO d.o.o. – BILANCA

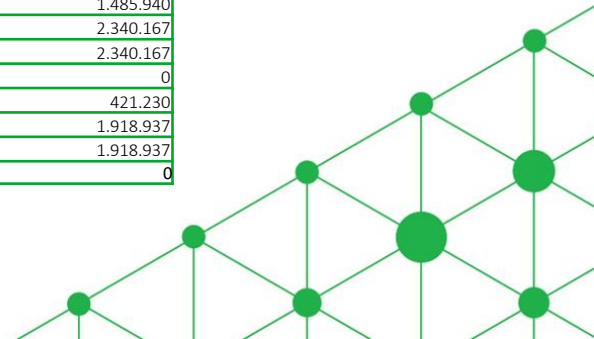
Naziv pozicije	Prethodna godina	Tekuća godina
PASIVA	0	0
A) KAPITAL I REZERVE	22.029.922	22.448.858
I. TEMELJNI (UPISANI) KAPITAL	2.654	2.654
II. KAPITALNE REZERVE	3.021.597	3.021.597
III. REZERVE IZ DOBITI	0	0
1. Zakonske rezerve	0	0
2. Rezerve za vlastite dionice	0	0
3. Vlastite dionice i udjeli (odbitna stavka)	0	0
4. Statutarne rezerve	0	0
5. Ostale rezerve	0	0
IV. REVALORIZACIJSKE REZERVE	5.038.538	4.768.616
V. ZADRŽANA DOBIT ILI PRENESENI GUBITAK	10.946.936	12.737.054
1. Zadržana dobit	10.946.936	12.737.054
2. Preneseni gubitak		
VI. DOBIT ILI GUBITAK POSLOVNE GODINE	3.020.197	1.918.937
1. Dobit poslovne godine	3.020.197	1.918.937
2. Gubitak poslovne godine	0	0
IX. MANJINSKI INTERES	0	0
B) REZERVIRANJA	15.601	15.601
1. Rezerviranja za mirovine, otpremnine i slične obveze	0	0
2. Rezerviranja za porezne obveze	0	0
3. Druga rezerviranja	15.601	15.601
C) DUGOROČNE OBVEZE	20.526.253	20.467.002
1. Obveze prema povezanim poduzetnicima	0	0
2. Obveze za zajmove, depozite i slično	0	0
3. Obveze prema bankama i drugim financijskim institucijama	19.420.233	19.420.233
4. Obveze za predujmove	0	0
5. Obveze prema dobavljačima	0	0
6. Obveze po vrijednosnim papirima	0	0
7. Obveze prema poduzetnicima u kojima postoje sudjelujući interesi	0	0
8. Ostale dugoročne obveze	0	0
9. Odgođena porezna obveza	1.106.020	1.046.769
D) KRATKOROČNE OBVEZE	5.810.324	6.213.074
1. Obveze prema povezanim poduzetnicima	202.199	84.965
2. Obveze za zajmove, depozite i slično	0	0
3. Obveze prema bankama i drugim financijskim institucijama	5.051.308	5.051.308
4. Obveze za predujmove	0	0
5. Obveze prema dobavljačima	162.744	24.371
6. Obveze po vrijednosnim papirima	0	0
7. Obveze prema poduzetnicima u kojima postoje sudjelujući interesi	0	0
8. Obveze prema zaposlenicima	0	0
9. Obveze za poreze, doprinose i slična davanja	382.128	923.013
10. Obveze s osnove udjela u rezultatu	0	0
11. Obveze po osnovi dugotrajne imovine namijenjene prodaji	0	0
12. Ostale kratkoročne obveze	11.945	129.417
E) ODGOĐENO PLAĆANJE TROŠKOVA I PRIHOD BUDUĆEGA RAZDOBLJA	80.955	45.769
F) UKUPNO – PASIVA	48.463.055	49.190.304
G) IZVANBILANČNI ZAPISI	0	0



Rezultati društva

RP GLOBAL DANILO d.o.o. – RAČUN DOBITI I GUBITKA


Naziv pozicije	Prethodna godina	Tekuća godina
I. POSLOVNI PRIHODI	2.925.363	3.825.623
1. Prihodi od prodaja (izvan grupe)	2.925.363	3.825.623
2. Ostali poslovni prihodi	0	0
II. POSLOVNI RASHODI	1.527.312	1.368.468
1. Promjene vrijednosti zaliha proizvodnje u tijeku i gotovih proizvoda	0	0
3. Materijalni troškovi	571.836	409.360
a) Troškovi sirovina i materijala	0	0
b) Troškovi prodane robe	0	0
c) Ostali vanjski troškovi	571.836	409.360
4. Troškovi osoblja	0	0
a) Neto plaće i nadnice	0	0
b) Troškovi poreza i doprinosa iz plaća	0	0
c) Doprinosi na place	0	0
5. Amortizacija	915.007	915.101
6. Ostali troškovi	40.469	44.007
7. Vrijednosna usklađenja	0	0
8. Rezerviranja	0	0
9. Ostali poslovni rashodi	0	0
III. FINANIJSKI PRIHODI	0	484
1. Tečajne razlike i ostali finansijski prihodi iz odnosa s poduzetnicima unutar grupe	0	0
2. Ostali prihodi s osnove kamate	0	484
3. Dio prihoda od pridruženih poduzetnika i sudjelujućih interesa	0	0
4. Nerealizirani dobiti (prihodi)	0	0
5. Ostali finansijski prihodi	0	0
IV. FINANIJSKI RASHODI	139.360	117.472
1. Rashodi s osnove kamata i slični rashodi s poduzetnicima unutar grupe	0	0
2. Tečajne razlike i drugi rashodi s poduzetnicima unutar rupe	0	0
3. Rashodi s osnove kamata i slični rashodi	139.360	117.472
4. Tečajne razlike i drugi rashodi	0	0
5. Nerealizirani gubici (rashodi) od finansijske imovine	0	0
6. Vrijednosna usklađenja finansijske imovine (neto)	0	0
7. Ostali finansijski rashodi	0	0
V. UDIO U DOBITI OD DRUŠTAVA POVEZANIH SUDJELUJUĆIM INTERESOM	0	0
VI. UDIO U DOBITI OD ZAJEDNIČKIH POTHVATA	0	0
VII. UDIO U GUBITKU OD DRUŠTAVA POVEZANIH SUDJELUJUĆIM INTERESOM	0	0
VIII. UDIO U GUBITKU OD ZAJEDNIČKIH POTHVATA	0	0
IX. UKUPNI PRIHODI	2.925.363	3.826.107
X. UKUPNI RASHODI	1.666.672	1.485.940
XI. DOBIT ILI GUBITAK PRIJE OPOREZIVANJA	1.258.691	2.340.167
1. Dobit prije oporezivanja	1.258.691	2.340.167
2. Gubitak prije oporezivanja	0	0
XII. POREZ NA DOBIT	226.564	421.230
XIII. DOBIT ILI GUBITAK RAZDOBLJA	1.032.127	1.918.937
1. Dobit razdoblja	1.032.127	1.918.937
2. Gubitak razdoblja	0	0



Rezultati društva

VJETROELEKTRANA RUDINE d.o.o. - BILANCA

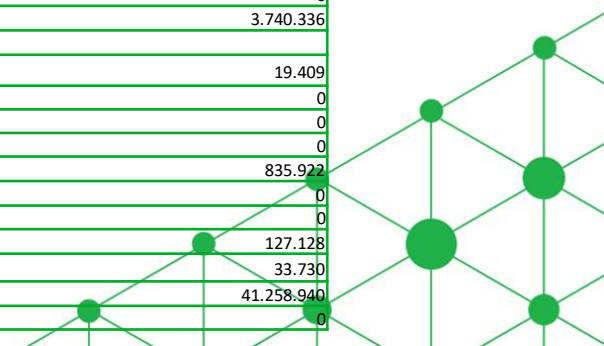
Naziv pozicije	Prethodna godina	Tekuća godina
AKTIVA		
A) POTRAŽIVANJA ZA UPISANI A NEUPLAĆENI KAPITAL	0	0
B) DUGOTRAJNA IMOVINA	37.795.141	37.070.986
I. NEMATERIJALNA IMOVINA	7.368.969	7.062.417
1. Izdaci za razvoj	0	0
2. Koncesije, patenti, licencije, robne i uslužne marke, softver i ostala prava	8.140	0
3. Goodwill	0	0
4. Predujmovi za nabavu nematerijalne imovine	0	0
5. Nematerijalna imovina u pripremi	0	0
6. Ostala nematerijalna imovina	7.360.829	7.062.417
II. MATERIJALNA IMOVINA	30.268.428	29.850.825
1. Zemljište	0	0
2. Građevinski objekti	0	0
3. Postrojenja i oprema	30.235.470	29.819.070
4. Alati, pogonski inventar i transportna imovina	32.958	31.755
5. Biološka imovina	0	0
6. Predujmovi za materijalnu imovinu	0	0
7. Materijalna imovina u pripremi	0	0
8. Ostala materijalna imovina	0	0
9. Ulaganje u nekretnine	0	0
III. DUGOTRAJNA FINACIJSKA IMOVINA	156.450	156.450
1. Udjeli (dionice) kod povezanih poduzetnika	0	0
2. Dani zajmovi, depoziti i slično poduzetnicima unutar grupe	156.450	156.450
3. Sudjelujući interesi (udjeli)	0	0
4. Zajmovi dani poduzetnicima u kojima postoje sudjelujući interesi	0	0
5. Ulaganja u vrijednosne papire	0	0
6. Dani zajmovi, depoziti i sl.	0	0
7. Ostala dugotrajna financijska imovina	0	0
8. Ulaganja koja se obračunavaju metodom udjela	0	0
IV. POTRAŽIVANJA	0	0
V. ODGOĐENA POREZNA IMOVINA	1.294	1.294
C) KRATKOTRAJNA IMOVINA	2.511.859	4.120.019
I. ZALIHE	0	0
II. POTRAŽIVANJA	987.854	1.506.126
1. Potraživanja od povezanih poduzetnika	0	0
2. Potraživanja od kupaca	975.133	1.340.975
3. Potraživanja od sudjelujućih poduzetnika	0	0
4. Potraživanja od zaposlenika i članova poduzetnika	0	0
5. Potraživanja od države i drugih institucija	0	153.206
6. Ostala potraživanja	12.721	11.945
III. KRATKOTRAJNA FINACIJSKA IMOVINA	0	0
1. Udjeli (dionice) kod povezanih poduzetnika	0	0
2. Dani zajmovi povezanim poduzetnicima	0	0
3. Sudjelujući interesi (udjeli)	0	0
4. Zajmovi dani poduzetnicima u kojima postoje sudjelujući interesi	0	0
5. Ulaganja u vrijednosne papire	0	0
6. Dani zajmovi, depoziti i slično	0	0
7. Ostala financijska imovina	0	0
IV. NOVAC U BANCI I BLAGAJNI	1.524.005	2.613.893
D) PLAĆENI TROŠKOVI BUDUĆEG RAZDOBLJA I OBRAČUNATI PRIHODI	101.902	67.935
E) UKUPNO AKTIVA	40.408.902	41.258.940
G) IZVANBILANČNI ZAPISI	0	0



Rezultati društva

VJETROELEKTRANA RUDINE d.o.o. – BILANCA

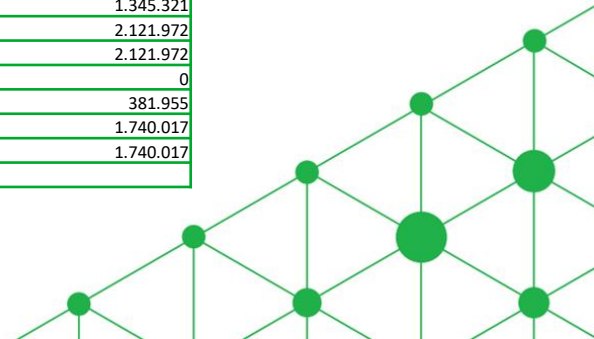
Naziv pozicije	Prethodna godina	Tekuća godina
PASIVA	0	0
A) KAPITAL I REZERVE	14.375.938	14.815.955
I. TEMELJNI (UPISANI) KAPITAL	3.318	3.318
II. KAPITALNE REZERVE	1.470.689	1.470.689
III. REZERVE IZ DOBITI	0	0
1. Zakonske rezerve	0	0
2. Rezerve za vlastite dionice	0	0
3. Vlastite dionice i udjeli (odbitna stavka)	0	0
4. Statutarne rezerve	0	0
5. Ostale rezerve	0	0
IV. REVALORIZACIJSKE REZERVE	6.035.880	5.791.182
V. ZADRŽANA DOBIT ILI PRENESENI GUBITAK	4.297.032	5.810.749
1. Zadržana dobit	4.297.032	5.810.749
2. Preneseni gubitak	0	0
VI. DOBIT ILI GUBITAK POSLOVNE GODINE	2.569.019	1.740.017
1. Dobit poslovne godine	2.569.019	1.740.017
2. Gubitak poslovne godine	0	0
IX. MANJINSKI INTERES	0	0
B) REZERVIRANJA	7.191	7.191
1. Rezerviranja za mirovine, otpremnine i slične obveze	0	0
2. Rezerviranja za porezne obveze	0	0
3. Druga rezerviranja	7.191	7.191
C) DUGOROČNE OBVEZE	21.647.441	21.593.727
1. Obveze prema povezanim poduzetnicima	0	0
2. Obveze za zajmove, depozite i slično	0	0
3. Obveze prema bankama i drugim financijskim institucijama	20.322.492	20.322.492
4. Obveze za predujmove	0	0
5. Obveze prema dobavljačima	0	0
6. Obveze po vrijednosnim papirima	0	0
7. Obveze prema poduzetnicima u kojima postoje sudjelujući interesi	0	0
8. Ostale dugoročne obveze	0	0
9. Odgođena porezna obveza	1.324.949	1.271.235
D) KRATKOROČNE OBVEZE	4.355.376	4.808.337
1. Obveze prema povezanim poduzetnicima	202.776	85.542
2. Obveze za zajmove, depozite i slično	0	0
3. Obveze prema bankama i drugim financijskim institucijama	3.740.336	3.740.336
4. Obveze za predujmove	0	0
5. Obveze prema dobavljačima	54.254	19.409
6. Obveze po vrijednosnim papirima	0	0
7. Obveze prema poduzetnicima u kojima postoje sudjelujući interesi	0	0
8. Obveze prema zaposlenicima	0	0
9. Obveze za poreze, doprinose i slična davanja	346.065	835.922
10. Obveze s osnove udjela u rezultatu	0	0
11. Obveze po osnovi dugotrajne imovine namijenjene prodaji	0	0
12. Ostale kratkoročne obveze	11.945	127.128
E) ODGOĐENO PLAĆANJE TROŠKOVA I PRIHOD BUDUĆEGA RAZDOBLJA	22.956	33.730
F) UKUPNO – PASIVA	40.408.902	41.258.940
G) IZVANBILANČNI ZAPISI	0	0



Rezultati društva

VJETROELEKTRANA RUDINE d.o.o. – RAČUN DOBITI I GUBITKA

Naziv pozicije	Prethodna godina	Tekuća godina
I. POSLOVNI PRIHODI	2.614.598	3.467.078
1. Prihodi od prodaja (izvan grupe)	2.614.598	3.467.078
2. Ostali poslovni prihodi	0	0
II. POSLOVNI RASHODI	1.317.634	1.230.138
1. Promjene vrijednosti zaliha proizvodnje u tijeku i gotovih proizvoda	0	0
3. Materijalni troškovi	562.614	469.846
a) Troškovi sirovina i materijala	0	0
b) Troškovi prodane robe	0	0
c) Ostali vanjski troškovi	562.614	469.846
4. Troškovi osoblja	0	0
a) Neto plaće i nadnice	0	0
b) Troškovi poreza i doprinosa iz plaća	0	0
c) Doprinosi na place	0	0
5. Amortizacija	718.532	724.155
6. Ostali troškovi	36.488	36.137
7. Vrijednosna usklađenja	0	0
8. Rezerviranja	0	0
9. Ostali poslovni rashodi	0	0
III. FINANIJSKI PRIHODI	481	215
1. Kamate, tečajne razlike, dividend i slični prihodi iz odnosa s povezanim poduzetnicima	0	0
2. Kamate, tečajne razlike, dividend i slični prihodi iz odnosa s nepovezanim poduzetnicima I drugim osobama	0	0
3. Ostali prihodi s osnove kamata	481	215
4. Nerealizirani dobiti (prihodi)	0	0
5. Ostali finansijski prihodi	0	0
IV. FINANIJSKI RASHODI	131.164	115.183
1. Rashodi s osnove kamata i slični rashodi s poduzetnicima unutar grupe	0	0
2. Kamate, tečajne razlike i drugi rashodi iz odnosa s nepovezanim poduzetnicima I drugim osobama	0	0
3. Rashodi s osnove kamata i slični rashodi	131.164	115.183
4. Tečajne razlike i drugi rashodi	0	0
5. Nerealizirani gubici (rashodi) od finansijske imovine	0	0
6. Vrijednosna usklađenja finansijske imovine (neto)	0	0
7. Ostali finansijski rashodi	0	0
V. UDIO U DOBITI OD DRUŠTAVA POVEZANIH SUDJELUJUĆIM INTERESOM	0	0
VI. UDIO U DOBITI OD ZAJEDNIČKIH POTHVATA	0	0
VII. UDIO U GUBITKU OD DRUŠTAVA POVEZANIH SUDJELUJUĆIM INTERESOM	0	0
VIII. UDIO U GUBITKU OD ZAJEDNIČKIH POTHVATA	0	0
IX. UKUPNI PRIHODI	2.615.079	3.467.293
X. UKUPNI RASHODI	1.448.798	1.345.321
XI. DOBIT ILI GUBITAK PRIJE OPOREZIVANJA	1.166.281	2.121.972
1. Dobit prije oporezivanja	1.166.281	2.121.972
2. Gubitak prije oporezivanja	0	0
XII. POREZ NA DOBIT	209.931	381.955
XIII. DOBIT ILI GUBITAK RAZDOBLJA	956.350	1.740.017
1. Dobit razdoblja	956.350	1.740.017
2. Gubitak razdoblja	0	0

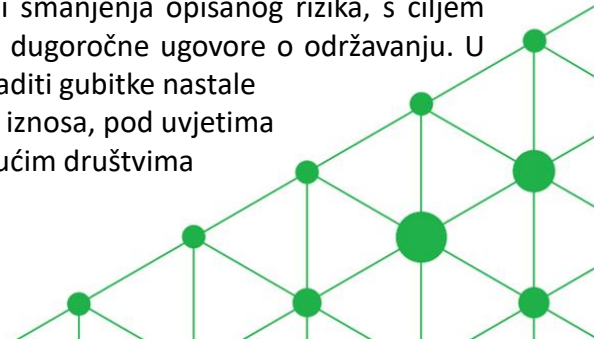


Rizici društva

Gljučni rizici društva vezani su uz proizvodnju električne energije te cijene otkupa električne energije i razvoj tržišta električne energije. Poslovanje Društava koja predstavljaju zajednički pothvat je u velikoj mjeri ovisno o vremenskim uvjetima odnosno snazi vjetra. Prije izgradnje vjetroelektrana, društva EKO d.o.o., VELIKA POPINA d.o.o, RP Global Danilo, Vjetroelektrana Rudine d.o.o. i Liburana d.o.o. izradila su relevantna mjerenja na lokacijama vjetroelektrana, a vezana uz vremenske (klimatske) karakteristike odnosno snagu vjetra. Prema izvršenim mjerenjima i kasnijim studijama ovaj rizik nije značajan u predviđenom razdoblju poslovanja oba društva, no Društvo ga ne može u potpunosti isključiti.

Društva VE Rudine d.o.o. i RP Global Danilo d.o.o. u portfelju Professio Energia d.d. imaju aktivan ugovor o otkupu električne energije s HROTE d.o.o. uz poticajnu cijenu otkupa električne energije. S obzirom da se iznos poticajne cijene u tekućoj godini određuje umnoškom iznosa poticajne cijene i indeksa potrošačkih cijena iz prethodne godine, poticajna cijena podložna je promjenama. Razdoblje u kojem je ugovorena poticajna cijena električne energije razlikuje se ovisno o pojedinom vjetroparku. Za vjetropark Danilo navedeno razdoblje je 2028., a za vjetropark Rudine 2030. godine. Za pretpostaviti je da će se nakon isteka navedenih razdoblja otkup električne energije vršiti po tržišnim cijenama što će imati određen utjecaj na poslovanje Društava koja predstavljaju zajednički pothvat i njihov financijski položaj, a time i na Društvo u cjelini. Društva EKO d.o.o. i Velika Popina d.o.o. su s društvom Danske Commodities Vaerkmestergade 3, DK 8000 Aarhus C, Danska sklopili ugovor o otkupu električne energije iz vjetroelektrana Zadar 2, Zadar 3 i Zadar 6 koje se nalaze na području Zadarske županije, ukupne priključne snage 45 MW. Sklapanjem citiranih ugovora, EKO d.o.o. i Velika Popina d.o.o. s datumom 1. kolovoza 2022. godine nisu više u sustavu poticajne cijene otkupa (Feed-in Tarife) uspostavljenom od strane Hrvatski operator tržišta energije d.o.o. već ostvaruju prihode od prodaja električne energije na spot tržištu burze električne energije CROPEX. Na tržišnu cijenu električne energije utječu makroekonomski trendovi odnosno odnos ponude i potražnje na tržištu električne energije. Uz makroekonomske trendove na cijenu električne energije utječu i promjenjivost cijena goriva, nepouzdanost opterećenja, oscilacije u hidroelektričnoj proizvodnji, nepouzdanost generiranja energije, zagušenja u prijenosu, ponašanje sudionika tržišta, tržišno manipuliranje i drugo. Procjene budućih cijena električne energije nakon isteka razdoblja ugovorene poticajne cijene mogu se uz određeni rizik procijeniti analizom tržišta derivativnim proizvodima na burzama električne energije.

Rizik vezan uz tehničke greške, kvarove, štetu ili smanjen obujam rada vjetroelektrana: bilo kakve tehničke greške, kvarovi, šteta odnosno smanjeni obujam rada vjetroelektrana mogu negativno utjecati na poslovanje Povezanih Društava. Radi smanjenja opisanog rizika, s ciljem reaktivnog i preventivnog održavanja vjetroagregata odnosno vjetroparka povezana društva potpisala su dugoročne ugovore o održavanju. U slučaju kvara, greške ili smanjenog obujma rada, pružatelj usluge održavanja društvima je obavezan nadoknaditi gubitke nastale uslijed raspoloživosti elektrana koja je ispod procijenjene ugovorne raspoloživosti elektrana, u odnosno do iznosa, pod uvjetima rokovima i na način određen pojedinim Ugovorom o održavanju. Povezana Društva sklopila su s osiguravajućim društvima ugovore o kombiniranom osiguranju.



Rizici društva

Sukladno Javnoj izjavi o implikacijama ruske invazije na Ukrajinu (ESMA32-63-1277) te utjecaju na polugodišnja financijska izvješća, tj. tromjesečna financijska izvješća sukladno propisanim rokovima dostave financijskih izvještaja izdavatelja s početkom primjene od 30. lipnja 2022. godine, Društvo obavještava da je provelo prosudbe vezano za značajne neizvjesnosti i rizike vezane uz neograničenosti poslovanja kao posljedice ruske invazije, a koji imaju utjecaja na poslovanje izdavatelja. Predmetni rizici uključuju moguće probleme oko isporuke sirovih materijala te mogući utjecaj na povećanje cijena istih u budućim razdobljima. Predmetni rizici procijenjeni su kao manji rizici koji u ovom trenutku nemaju značajan utjecaj na poslovanje Društva.

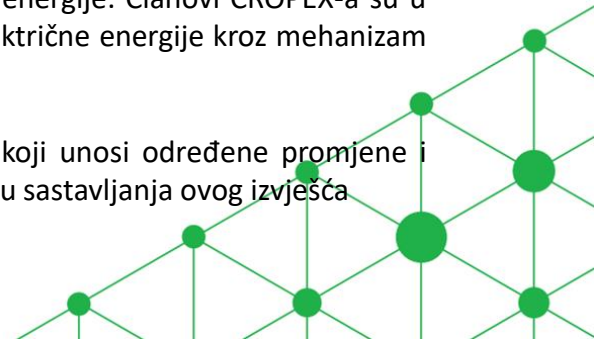
Društvo Liburana d.o.o. u ovom trenutku obavlja investiciju u projekt vjetroelektrane Mazin 2, priključne snage 20 MW te je s te strane podložno rizicima povezanim s gradnjom elektroenergetskog postrojenja te budućom isporukom električne energije.

Politički i regulatorni rizik uključuje rizik koji proizlazi iz ovisnosti poslovanja Društava koja predstavljaju zajednički pothvat o dozvolama i odobrenjima koje izdaju nadležna javnopravna tijela, i ogleda se u mogućnosti bilo kakve promjene, isteka ili ukidanja navedenih dozvola i odobrenja. Sektor obnovljivih izvora energije je u velikoj mjeri podložan regulaciji države. Propisi koji se odnose na obnovljive izvore energije podložni su promjenama ovisno o trenutnoj i budućoj ekonomskoj i političkoj situaciji. Uvođenje novih ili izmjena postojećih propisa može imati utjecaj na poslovanje Društva te može dovesti do zastoja u razvoju novih projekata i nastavku poslovanja postojećih. Društvo nije u mogućnosti utjecati na takve promjene niti predvidjeti njihov domet, te se ne može isključiti mogućnost značajnog utjecaja takvih promjena na poslovanje i financijski položaj Društva.

Određeni dio imovine Društva čine i projekti u razvoju. Predmetna imovina predviđena je za kapitalizaciju prilikom izgradnje i puštanja u pogon budućih postrojenja. Određeni rizik predstavlja nemogućnost da se projekti koji su započeti u razvoju neće moći kapitalizirati zbog regulatornih rizika odnosno nemogućnosti ishođenja potrebnih dozvola za gradnju.

Također, budući tržišni rizici predstavljaju značajni izvor rizika zbog izloženosti otvorenom tržištu električne energije. U ovom trenutku u Hrvatskoj postoji uređeno tržište električne energije (CROPEX) koje je organizirano kao burza električne energije. Članovi CROPEX-a su u mogućnosti izravno trgovati i na slovenskom (BSP Southpool) te mađarskom (HUPX) uređenom tržištu električne energije kroz mehanizam spajanja tržišta (eng. Market coupling).

U Hrvatskoj je u listopadu 2021. donesen novi Zakon o tržištu električnom energijom (NN 111/2021) koji unosi određene promjene i definira nove procedure razvoja projekata te ishođenja energetske odobrenja. Osim navedenog, u trenutku sastavljanja ovog izvješća nisu doneseni svi pripadajući podzakonski akti za navedeni zakon.



Ključni operativni pokazatelji društva po projektima

VE Zadar 6 – Velika Popina d.o.o.



GWh

7,3

EBITDA


0,39 mEUR

EBITDA (%)

77

Projekt vjetroelektrane Zadar 6 u okviru društva posebne namjene Velika Popina d.o.o. ostvario je u prvom kvartalu 2024. ukupne operativne prihode od 0,50 milijuna EUR. EBITDA društva posebne namjene Velika Popina d.o.o. iznosila je u navedenom razdoblju 0,39 milijuna EUR, odnosno EBITDA marža iznosila je 77,39 %.

Proizvedena električna energija u navedenom razdoblju iz predmetnih projekata iznosila je 7,3 GWh.



Ključni operativni pokazatelji društva po projektima

VE Zadar 2 i 3 – EKO d.o.o.



GWh

28,8

EBITDA


1,48 mEUR

EBITDA (%)

74

Projekti vjetroelektrana Zadar 2 i Zadar 3 u okviru društva posebne namjene EKO d.o.o. ostvarili su u prvom kvartalu 2024. ukupne operativne prihode od 2,01 milijuna EUR. EBITDA društva posebne namjene EKO d.o.o. iznosila je u navedenom razdoblju 1,48 milijuna EUR, odnosno EBITDA marža iznosila je 73,7 %.

Proizvedena električna energija u navedenom razdoblju iz predmetnih projekata iznosila je 28,8 GWh.



Ključni operativni pokazatelji društva po projektima

VE Danilo – RP Global Danilo d.o.o.



GWh

29,9

EBITDA


3,37 mEUR

EBITDA (%)

88

Projekt vjetroelektrana Danilo u okviru društva posebne namjene RP Global Danilo d.o.o. ostvario je u prvom kvartalu 2024. ukupne operativne prihode od 3,82 milijuna EUR. EBITDA društva posebne namjene RP Global Danilo d.o.o. iznosila je u navedenom razdoblju 3,37 milijuna EUR, odnosno EBITDA marža iznosila je 88,15 %.

Proizvedena električna energija u navedenom razdoblju iz predmetnog projekta iznosila je 29,9 GWh.



Ključni operativni pokazatelji društva po projektima

VE Rudine – Vjetroelektrana Rudine d.o.o.



GWh

27,2

EBITDA


2,96 mEUR

EBITDA (%)

85

Projekt vjetroelektrana Rudine u okviru društva posebne namjene Vjetroelektrana Rudine d.o.o. ostvario je u prvom kvartalu 2024. ukupne operativne prihode od 3,46 milijuna EUR. EBITDA društva posebne namjene Vjetroelektrana Rudine d.o.o. iznosila je u navedenom razdoblju 2,96 milijuna EUR, odnosno EBITDA marža iznosila je 85,41 %.

Proizvedena električna energija u navedenom razdoblju iz predmetnog projekta iznosila je 27,2 GWh.



Kodeks korporativnog upravljanja i ESG

Društvo Professio Energia d.d., kontinuirano se razvija i djeluje u skladu s dobrom praksom korporativnog upravljanja. Od uvrštenja dionica na Redovno tržište Zagrebačke burze d.d. Društvo primjenjuje Kodeks korporativnog upravljanja Zagrebačke burze. Društvo poštuje i primjenjuje zakonom propisane mjere korporativnog upravljanja. Značajni neposredni imatelji dionica sukladno podacima iz Središnjeg klirinškog depozitarnog društva na datum 31.03.2024. navedeni su u poglavlju „Struktura dioničara”.

Društvo je u proteklom periodu provodilo poslovanje u skladu sa smjernicama za ekološko, društveno i korporativno upravljanje (ESG). U skladu s tim, Društvo je nastavilo razvoj niza novih projekata obnovljivih izvora energije, a koji se očekuju za implementaciju tijekom 2024. ovisno o stanju razvoja projekata te zakonske regulative.

Osim navedenog, postojeća postrojenja vjetroelektrana u portfelju Društva proizvela su 93,3 GWh električne energije iz energije vjetra što je dovoljno za opskrbu električnom energijom 100.000 kućanstava. Time je u predmetnom razdoblju 2024. tvrtka doprinijela smanjenju emisija stakleničkih plinova u iznosu 15.000 tCO₂.

Društvo će nastaviti provoditi sve aktivnosti u skladu sa smjernicama za ekološko, društveno i korporativno upravljanje (ESG).



ZAGREBAČKA BURZA
Zagreb Stock Exchange



Izjava osoba odgovornih za sastavljanje financijskih izvješća

Temeljem odredbi Zakona o tržištu kapitala, Mario Klarić, član Uprave – direktor Društva, kao osoba odgovorna za sastavljanje godišnjih izvješća društva PROFESSIO ENERGIA d.d. iz Zagreba, Ivana Lučića 2a/21, OIB 88975636912 (dalje u tekstu: Društvo), ovime dajem sljedeću

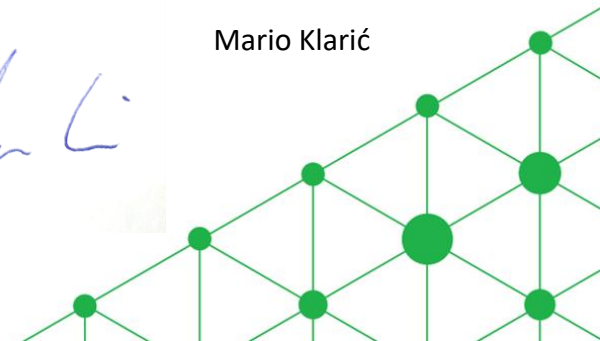
IZJAVU

Prema mojem najboljem saznanju - kvartalna nerevidirana, konsolidirana i nekonsolidirana financijska izvješća za navedeno razdoblje sastavljena su uz primjenu odgovarajućih standarda financijskog izvještavanja, daju cjelovit i istinit prikaz imovine i obveza, gubitaka i dobitaka, financijskog položaja i poslovanja Društva i društava uključenih u konsolidaciju; - izvješće Uprave Društva za period od 1. siječnja do 31. ožujka 2024. godine sadrži istinit prikaz razvoja i rezultata poslovanja i položaja Društva i društava uključenih u konsolidaciju, uz opis najznačajnijih rizika i neizvjesnosti kojima su izloženi Društvo i društva uključena u konsolidaciju.

Financijska izvješća nisu revidirana.

Član Uprave – Direktor

Mario Klarić





PROFESSIO
ENERGIA
ENERGY TO DO THE BUSINESS