



Financijsko izvješće - konsolidirano i nekonsolidirano
NEREVIDIRANO

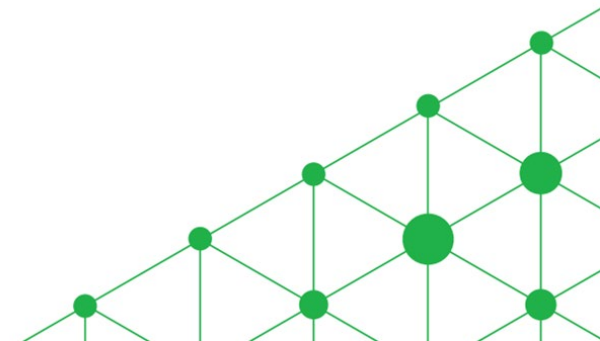
Za period 1.1. – 31.03.2022.



PROFESSIO
ENERGIA
ENERGY TO DO THE BUSINESS

Sadržaj

	str.
OSNOVNI PODACI	2
STRUKTURA DIONIČARA	3
PORTFELJNA STRUKTURA	4
IZVJEŠĆE POSLOVODSTVA ZA PERIOD 1.1. – 31.3.2022.	5
REZULTATI DRUŠTVA	9
RIZICI DRUŠTVA	42
KLJUČNI OPERATIVNI POKAZATELJI DRUŠTVA PO PROJEKTIMA	44
KODEKS KORPORATIVNOG UPRAVLJANJA	48
IZJAVA OSOBA ODGOVORNIH ZA SASTAVLJANJE FINACIJSKIH IZVJEŠĆA	49





PROFESSIO ENERģIA

ENERGY TO DO THE BUSINESS

Ivana Lučića 2A
Zagreb, HR-10000
+385 (1) 770 – 7731
professio@professio.hr
www.professio.hr

MATIČNA DRŽAVA ČLANICA
Republika Hrvatska

Osnovni podaci

ČLAN UPRAVE - DIREKTOR

Mario Klarić

NADZORNI ODBOR

Marko Orešković – predsjednik

Ivana Matovina

Denis Peranić

Temeljni kapital: 226.617.400,00 HRK

Broj dionica: DLPR-R-A 661.696
DLPR-R-B 1.604.478

OIB 88975636912

MBS 01967703

ZSE

TICKER DLPR-R-A

ISIN: HRDLPRRA0007

LEI: 747800U06861GEZJIR41

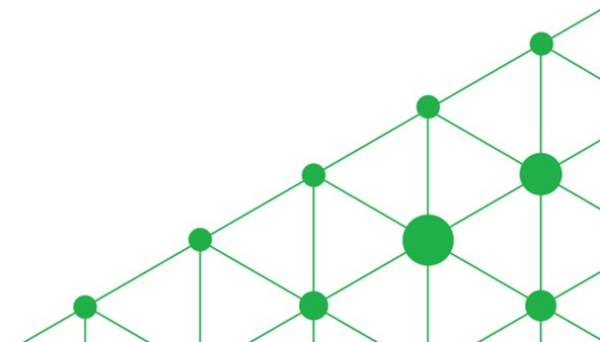
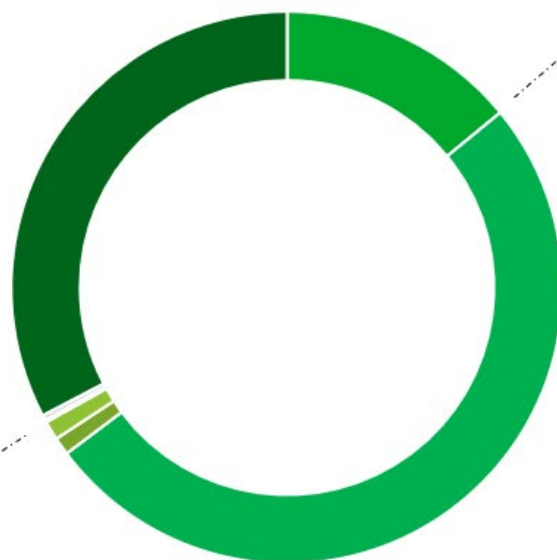
Struktura dioničara

Naziv	Stanje pozicija DLPR-R-A na datum 31.03.2022.
ERSTE PLAVI OMF KATEGORIJE B	330.849
PBZ CO OMF KATEGORIJA B	191.677
CROATIA OSIGURANJE d.d.	132.339
PBZ CO OMF KATEGORIJA A	6.831
SVEUKUPNO	661.696

Naziv	Stanje pozicija DLPR-R-B na datum 31.03.2022.
ERSTE PLAVI OMF KATEGORIJE B	817.406
ERSTE PLAVI OMF KATEGORIJE A	23.624
ERSTE PLAVI EXPERT DMF	25.230
ERSTE ZATVORENI DMF	3.145
PBZ CO OMF KATEGORIJA B	548.506
CROATIA OSIGURANJE d.d.	186.567
SVEUKUPNO	1.604.478



OBVEZNI MIROVINSKI FONDOVI
PBZ CROATIA
 OSIGURANJE



Portfeljna struktura



PROFESSIO ENERGIA PLC

50% udjela

50% udjela

100% udjela

100% udjela

100% udjela

EKO d.o.o.

V.Popina d.o.o.

RPG Danilo d.o.o.

VE Rudine d.o.o.

Liburana d.o.o.

VE Zadar 2&3
36 MW

VE Zadar 6
9 MW

VE Danilo
43 MW

VE Rudine
34 MW

Projekti u razvoju

Operativni projekti

Izvješće posloводства za period 1.1. – 31.3.2022.



VE Zadar 2

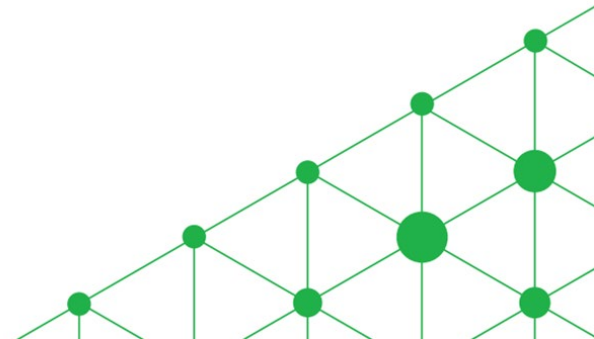
Društvo Professio Energia d.d. završilo je prvi kvartal 2022. godine s ukupnim konsolidiranim prihodima u visini od 49,97 milijuna kuna te nekonsolidiranim prihodima u visini od 22,34 milijuna kuna. Većina prihoda čine operativni prihodi društava RP Global Danilo d.o.o. i Vjetroelektrana Rudine d.o.o., a koja predstavljaju operativna društva za projekte VE Danilo i VE Rudine, te udjeli u dobiti zajedničkih pothvata odnosno dobiti društava EKO d.o.o. i Velika Popina d.o.o., a koja su ujedno projektna društva posebne namjene za projekte vjetroelektrana Zadar 2, Zadar 3 i Zadar 6. Vjetroelektrane u okviru predmetnih društava proizvele su ukupno u predmetnom razdoblju 2022. godine oko 94,5 GWh električne energije.

- EKO d.o.o.	33,5 GWh
- Velika Popina d.o.o.	8,9 GWh
- RP Global Danilo d.o.o.	27,7 GWh
- Vjetroelektrana Rudine d.o.o.	24,4 GWh

Ukupni konsolidirani rashodi tvrtke za navedeno razdoblje iznose 24,9 milijuna kuna, a nekonsolidirani 1,37 milijuna kuna. Konsolidirana dobit društva u navedenom razdoblju iznosi 21,45 milijuna kuna. Nekonsolidirana dobit iznosi 20,98 milijuna kuna.

U promatranom razdoblju Društvo Professio Energia d.d. je nastavilo započeti proces transformacije kompanije u holding društvo za ulaganja u pojedinačne projekte obnovljivih izvora energije (Green Holding). U skladu s istim strateškim aktivnostima nastavljen je process poslovne integracije tvrtki RP Global Danilo d.o.o. i Vjetroelektrana Rudine d.o.o. Društvo je steklo 100% udjela u obje tvrtke, a koje su ujedno projektna društva posebne namjene za projekte vjetroelektrana Danilo i Rudine.

Udjeli u tvrtkama RP Global Danilo d.o.o. i Vjetroelektrana Rudine d.o.o. stečeni su na datum 31.12.2021.



Izvješće posloводства za period 1.1. – 31.3.2022.

Društvo je u ovom trenutku imatelj poslovnih udjela u tvrtkama koje su imatelj 5 operativnih vjetroelektrana ukupne instalirane snage 122 MW te ukupne godišnje proizvodnje električne energije više od 320 GWh. U ovom razdoblju predmetne vjetroelektrane proizvele su ukupno 94,5 GWh električne energije.

Na taj način predmetne vjetroelektrane opskrbljuju više od 100.000 kućanstava u Republici Hrvatskoj te su na kvartalnoj razini doprinose uštedi više od 15.000 tona emisija stakleničkih plinova.

Na ovaj način Društvo nastavlja proces daljnjeg razvoja i buduće izgradnje projekata obnovljivih izvora energije u Hrvatskoj i regiji što je i jedan od glavnih strateških ciljeva Društva.

Društvo će nastaviti s aktivnostima u cilju povećanja poslovne učinkovitosti i daljnje pripreme za izlazak predmetnih projekata izvan sustava poticajnih cijena (Feed-in tarifnog sustava), a koje je po ugovorima o otkupu električne energije planirano u sljedećim godinama po pojedinim projektima:

DANILO	RUDINE
2028	2030
ZADAR 2&3	ZADAR 6
2024	2023



VE Zadar 6

*FLH – eng. Full Load Hour – ukupni godišnji broj sati rada na nazivnoj snazi kao omjer proizvedene energije po jedinici instalirane snage


Izvješće posloводства za period 1.1. – 31.3.2022.

Financiranje prethodno opisane akvizicije provedeno je dijelom iz prethodne dokapitalizacije društva koja je uspješno obavljena u studenom i prosincu 2021. te dijelom iz akvizicijskog kreditnog zaduženja.

Glavna skupština Društva donijela je dana 05. studenog 2021.godine Odluku o povećanju temeljnog kapitala Društva ulozima u novcu. Trgovački sud u Zagrebu je 29.prosinca 2021.g. objavio upis povećanja temeljnog kapitala. Nakon upisa povećanja temeljnog kapitala Društva u sudski registar Trgovačkog suda u Zagrebu, izdano je 1.604.478 novih dionica, u nematerijaliziranom obliku, odnosno 1.604.478 redovnih dionica na ime, nominalnog iznosa od 100,00 kuna svaka. Iste dionice su registrirane u Središnjem Klirinškom depozitarnom društvu pod oznakom DLPR-R-B.

Nakon upisa povećanja temeljnog kapitala Izdavatelja u sudski registar Trgovačkog suda u Zagrebu, temeljni kapital Društva povećan je sa iznosa od 66.169.600,00 kuna za iznos od 160.447.800,00 HRK na iznos od 226.617.400 HRK.

Društvo će poduzeti sve radnje koje su potrebne kako bi se nove dionice u najkraćem provedivom roku nakon upisa provedenog povećanja temeljnog kapitala u sudski registar Trgovačkog suda u Zagrebu uvrstile na uređeno tržište Zagrebačke burze d.d..



Izvješće posloводства za period 1.1. – 31.3.2022.

U narednom razdoblju, Društvo će nastaviti započeti proces razvoja novih projekata obnovljivih izvora energije s ciljem budućeg ulaganja i izgradnje projekata obnovljivih izvora energije u Hrvatskoj i regiji što je i jedan od glavnih strateških ciljeva Društva. U tom cilju nastavit će se s razvojem projekata u okviru akvizicija tvrtke Liburana d.o.o. koja je akvizirana u listopadu 2019. Društvo Liburana d.o.o. nositelj je prava na projekte vjetroelektrana ukupne instalirane snage više od 100 MW u različitim fazama razvoja i u različitim stupnju dozvola u području zaštite okoliša, prostornog uređenja, građenja, rješavanja imovinsko pravnih odnosa i energetike. Očekivane investicije u prve nove projekte iz navedenog portfelja predviđene su za kraj 2022. i početak 2023. godine., a u skladu sa strateškim dokumentima Republike Hrvatske u području energetike. U ovom trenutku za predmetne projekte u tijeku je ishođenje potrebnih lokacijskih, građevinskih i okolišnih dozvola. Također, za sve projekte u tijeku su upravni postupci u dijelu priključenja na elektroenergetski sustav.

U Hrvatskoj je u listopadu 2021. donesen novi Zakon o tržištu električnom energijom (NN 111/2021) koji unosi određene promjene i definira nove procedure razvoja projekata. Osim navedenog, u trenutku sastavljanja ovog izvješća nisu doneseni svi pripadajući podzakonski akti za navedeni zakon.

U narednih nekoliko godina Društvo će povećavati vrijednost imovine kroz razvoj predmetnih projekata izradom projektne dokumentacije.



VE Zadar 3

Član Uprave – Direktor

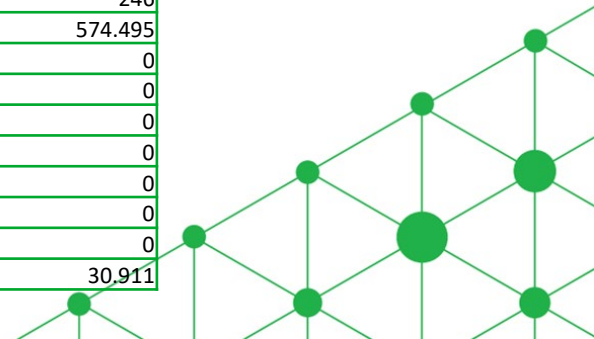
Mario Klarić



Rezultati društva - konsolidirani

PROFESSIO ENERGIA d.d. – BILANCA

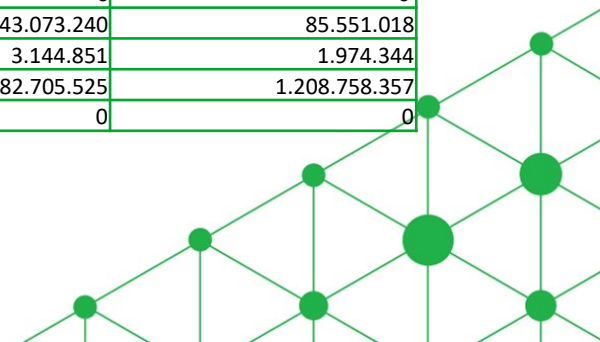
Naziv pozicije	AOP oznaka	Zadnji dan prethodne poslovne godine	Na izvještajni datum tekućeg razdoblja
1	2	3	4
AKTIVA			
A) POTRAŽIVANJA ZA UPISANI A NEUPLAĆENI KAPITAL	001	0	0
B) DUGOTRAJNA IMOVINA (AOP 003+010+020+031+036)	002	1.105.987.345	1.096.231.190
I. NEMATERIJALNA IMOVINA (AOP 004 do 009)	003	180.731.787	174.807.940
1. Izdaci za razvoj	004	0	0
2. Koncesije, patenti, licencije, robne i uslužne marke, softver i ostala prava	005	379.506	371.066
3. Goodwill	006	40.558.371	38.530.452
4. Predujmovi za nabavu nematerijalne imovine	007	0	0
5. Nematerijalna imovina u pripremi	008	0	0
6. Ostala nematerijalna imovina	009	139.793.910	135.906.422
II. MATERIJALNA IMOVINA (AOP 011 do 019)	010	835.584.566	828.403.732
1. Zemljište	011	0	0
2. Građevinski objekti	012	0	0
3. Postrojenja i oprema	013	831.482.322	823.930.715
4. Alati, pogonski inventar i transportna imovina	014	209.144	204.743
5. Biološka imovina	015	0	0
6. Predujmovi za materijalnu imovinu	016	0	0
7. Materijalna imovina u pripremi	017	3.893.100	4.268.274
8. Ostala materijalna imovina	018	0	0
9. Ulaganje u nekretnine	019	0	0
III. DUGOTRAJNA FINACIJSKA IMOVINA (AOP 021 do 030)	020	89.640.081	92.988.607
1. Ulaganja u udjele (dionice) poduzetnika unutar grupe	021	89.065.340	92.413.866
2. Ulaganja u ostale vrijednosne papire poduzetnika unutar grupe	022	0	0
3. Dani zajmovi, depoziti i slično poduzetnicima unutar grupe	023	0	0
4. Ulaganja u udjele (dionice) društava povezanih sudjelujućim interesom	024	0	0
5. Ulaganja u ostale vrijednosne papire društava povezanih sudjelujućim interesom	025	0	0
6. Dani zajmovi, depoziti i slično društvima povezanim sudjelujućim interesom	026	0	0
7. Ulaganja u vrijednosne papire	027	246	246
8. Dani zajmovi, depoziti i slično	028	574.495	574.495
9. Ostala ulaganja koja se obračunavaju metodom udjela	029	0	0
10. Ostala dugotrajna financijska imovina	030	0	0
IV. POTRAŽIVANJA (AOP 032 do 035)	031	0	0
1. Potraživanja od poduzetnika unutar grupe	032	0	0
2. Potraživanja od društava povezanih sudjelujućim interesom	033	0	0
3. Potraživanja od kupaca	034	0	0
4. Ostala potraživanja	035	0	0
V. ODGOĐENA POREZNA IMOVINA	036	30.911	30.911



Rezultati društva - konsolidirani

PROFESSIO ENERGIA d.d. – BILANCA

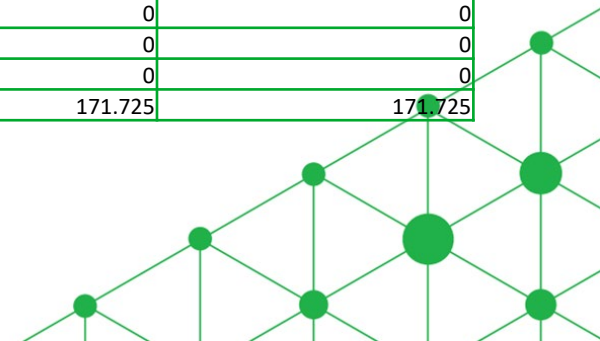
Naziv pozicije	AOP oznaka	Zadnji dan prethodne poslovne godine	Na izvještajni datum tekućeg razdoblja
1	2	3	4
AKTIVA			
V. ODGOĐENA POREZNA IMOVINA	036	30.911	30.911
C) KRATKOTRAJNA IMOVINA (AOP 038+046+053+063)	037	73.573.329	110.552.823
I. ZALIHE (AOP 039 do 045)	038	0	0
1. Sirovine i materijal	039	0	0
2. Proizvodnja u tijeku	040	0	0
3. Gotovi proizvodi	041	0	0
4. Trgovačka roba	042	0	0
5. Predujmovi za zalihe	043	0	0
6. Dugotrajna imovina namijenjena prodaji	044	0	0
7. Biološka imovina	045	0	0
II. POTRAŽIVANJA (AOP 047 do 052)	046	30.500.089	25.001.805
1. Potraživanja od poduzetnika unutar grupe	047	0	0
2. Potraživanja od društava povezanih sudjelujućim interesom	048	0	0
3. Potraživanja od kupaca	049	28.419.370	21.972.043
4. Potraživanja od zaposlenika i članova poduzetnika	050	0	0
5. Potraživanja od države i drugih institucija	051	1.080.202	1.883.864
6. Ostala potraživanja	052	1.000.517	1.145.898
III. KRATKOTRAJNA FINACIJSKA IMOVINA (AOP 054 do 062)	053	0	0
1. Ulaganja u udjele (dionice) poduzetnika unutar grupe	054	0	0
2. Ulaganja u ostale vrijednosne papire poduzetnika unutar grupe	055	0	0
3. Dani zajmovi, depoziti i slično poduzetnicima unutar grupe	056	0	0
4. Ulaganja u udjele (dionice) društava povezanih sudjelujućim interesom	057	0	0
5. Ulaganja u ostale vrijednosne papire društava povezanih sudjelujućim interesom	058	0	0
6. Dani zajmovi, depoziti i slično društvima povezanim sudjelujućim interesom	059	0	0
7. Ulaganja u vrijednosne papire	060	0	0
8. Dani zajmovi, depoziti i slično	061	0	0
9. Ostala financijska imovina	062	0	0
IV. NOVAC U BANC I BLAGAJNI	063	43.073.240	85.551.018
D) PLAĆENI TROŠKOVI BUDUĆEG RAZDOBLJA I OBRAČUNATI PRIHODI	064	3.144.851	1.974.344
E) UKUPNO AKTIVA (AOP 001+002+037+064)	065	1.182.705.525	1.208.758.357
F) IZVANBILANČNI ZAPISI	066	0	0



Rezultati društva - konsolidirani

PROFESSIO ENERGIA d.d. – BILANCA

Naziv pozicije	AOP oznaka	Zadnji dan prethodne poslovne godine	Na izvještajni datum tekućeg razdoblja
1	2	3	4
PASIVA			
A) KAPITAL I REZERVE (AOP 068 do 070+076+077+083+086+089)	067	534.591.872	556.041.427
I. TEMELJNI (UPISANI) KAPITAL	068	226.617.400	226.617.400
II. KAPITALNE REZERVE	069	269.552.304	269.552.304
III. REZERVE IZ DOBITI (AOP 071+072-073+074+075)	070	1.586.886	1.586.886
1. Zakonske rezerve	071	1.586.811	1.586.811
2. Rezerve za vlastite dionice	072	0	0
3. Vlastite dionice i udjeli (odbitna stavka)	073	0	0
4. Statutarne rezerve	074	0	0
5. Ostale rezerve	075	75	75
IV. REVALORIZACIJSKE REZERVE	076	0	0
V. REZERVE FER VRIJEDNOSTI (AOP 078 do 082)	077	0	0
1. Fer vrijednost financijske imovine kroz ostalu sveobuhvatnu dobit (tj. raspoložive za prodaju)	078	0	0
2. Učinkoviti dio zaštite novčanih tokova	079	0	0
3. Učinkoviti dio zaštite neto ulaganja u inozemstvu	080	0	0
4. Ostale rezerve fer vrijednosti	081	0	0
5. Tečajne razlike iz preračuna inozemnog poslovanja (konsolidacija)	082	0	0
VI. ZADRŽANA DOBIT ILI PRENESENI GUBITAK (AOP 084-085)	083	19.860.509	36.835.282
1. Zadržana dobit	084	19.938.074	37.369.807
2. Preneseni gubitak	085	77.565	534.525
VII. DOBIT ILI GUBITAK POSLOVNE GODINE (AOP 087-088)	086	16.974.773	21.449.555
1. Dobit poslovne godine	087	16.974.773	21.449.555
2. Gubitak poslovne godine	088	0	0
VIII. MANJINSKI (NEKONTROLIRAJUĆI) INTERES	089	0	0
B) REZERVIRANJA (AOP 091 do 096)	090	171.725	171.725
1. Rezerviranja za mirovine, otpremnine i slične obveze	091	0	0
2. Rezerviranja za porezne obveze	092	0	0
3. Rezerviranja za započete sudske sporove	093	0	0
4. Rezerviranja za troškove obnavljanja prirodnih bogatstava	094	0	0
5. Rezerviranja za troškove u jamstvenim rokovima	095	0	0
6. Druga rezerviranja	096	171.725	171.725



Rezultati društva - konsolidirani

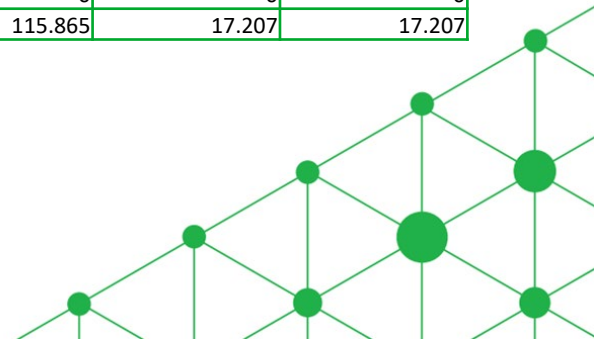
PROFESSIO ENERGIA d.d. – BILANCA

Naziv pozicije	AOP oznaka	Zadnji dan prethodne poslovne godine	Na izvještajni datum tekućeg razdoblja
1	2	3	4
PASIVA			
C) DUGOROČNE OBVEZE (AOP 098 do 108)	097	566.560.400	566.632.856
1. Obveze prema poduzetnicima unutar grupe	098	0	0
2. Obveze za zajmove, depozite i slično poduzetnika unutar grupe	099	0	0
3. Obveze prema društvima povezanim sudjelujućim interesom	100	0	0
4. Obveze za zajmove, depozite i slično društava povezanih sudjelujućim interesom	101	0	0
5. Obveze za zajmove, depozite i slično	102	0	0
6. Obveze prema bankama i drugim financijskim institucijama	103	494.244.839	494.244.839
7. Obveze za predujmove	104	0	0
8. Obveze prema dobavljačima	105	0	0
9. Obveze po vrijednosnim papirima	106	0	0
10. Ostale dugoročne obveze	107	90.072	1.013.666
11. Odgođena porezna obveza	108	72.225.489	71.374.351
D) KRATKOROČNE OBVEZE (AOP 110 do 123)	109	79.946.534	85.214.979
1. Obveze prema poduzetnicima unutar grupe	110	0	0
2. Obveze za zajmove, depozite i slično poduzetnika unutar grupe	111	0	0
3. Obveze prema društvima povezanim sudjelujućim interesom	112	0	0
4. Obveze za zajmove, depozite i slično društava povezanih sudjelujućim interesom	113	0	0
5. Obveze za zajmove, depozite i slično	114	0	0
6. Obveze prema bankama i drugim financijskim institucijama	115	73.058.026	73.057.777
7. Obveze za predujmove	116	0	0
8. Obveze prema dobavljačima	117	1.077.940	373.748
9. Obveze po vrijednosnim papirima	118	0	0
10. Obveze prema zaposlenicima	119	90.047	95.708
11. Obveze za poreze, doprinose i sličana davanja	120	5.448.069	9.167.597
12. Obveze s osnove udjela u rezultatu	121	0	0
13. Obveze po osnovi dugotrajne imovine namijenjene prodaji	122	0	0
14. Ostale kratkoročne obveze	123	272.452	2.520.149
E) ODGOĐENO PLAĆANJE TROŠKOVA I PRIHOD BUDUĆEGA RAZDOBLJA	124	1.434.994	697.370
F) UKUPNO – PASIVA (AOP 067+088+095+107+122)	125	1.182.705.525	1.208.758.357
G) IZVANBILANČNI ZAPISI	126	0	0

Rezultati društva - konsolidirani

PROFESSIO ENERGIA d.d. – RAČUN DOBITI I GUBITKA

Naziv pozicije	AOP oznaka	Isto razdoblje prethodne godine		Tekuće razdoblje	
		Kumulativ	Tromjesečje	Kumulativ	Tromjesečje
1	2	3	4	5	6
I. POSLOVNI PRIHODI (AOP 002 do 006)	001	10.960	10.960	41.621.502	41.621.502
1. Prihodi od prodaje s poduzetnicima unutar grupe	002	0	0	0	0
2. Prihodi od prodaje (izvan grupe)	003	0	0	41.601.701	41.601.701
3. Prihodi na temelju upotrebe vlastitih proizvoda, robe i usluga	004	0	0	4.801	4.801
4. Ostali poslovni prihodi s poduzetnicima unutar grupe	005	0	0	0	0
5. Ostali poslovni prihodi (izvan grupe)	006	10.960	10.960	15.000	15.000
II. POSLOVNI RASHODI (AOP 08+009+013+017+018+019+022+029)	007	827.770	827.770	22.565.739	22.565.739
1. Promjene vrijednosti zaliha proizvodnje u tijeku i gotovih proizvoda	008	0	0	0	0
2. Materijalni troškovi (AOP 010 do 012)	009	91.269	91.269	6.971.636	6.971.636
a) Troškovi sirovina i materijala	010	2.319	2.319	12.685	12.685
b) Troškovi prodane robe	011	0	0	0	0
c) Ostali vanjski troškovi	012	88.950	88.950	6.958.951	6.958.951
3. Troškovi osoblja (AOP 014 do 016)	013	450.855	450.855	459.984	459.984
a) Neto plaće i nadnice	014	263.125	263.125	267.925	267.925
b) Troškovi poreza i doprinosa iz plaća	015	123.875	123.875	126.911	126.911
c) Doprinosi na plaće	016	63.855	63.855	65.148	65.148
4. Amortizacija	017	69.906	69.906	14.407.497	14.407.497
5. Ostali troškovi	018	99.875	99.875	709.415	709.415
6. Vrijednosna usklađenja (AOP 020+021)	019	0	0	0	0
a) dugotrajne imovine osim financijske imovine	020	0	0	0	0
b) kratkotrajne imovine osim financijske imovine	021	0	0	0	0
7. Rezerviranja (AOP 023 do 028)	022	0	0	0	0
a) Rezerviranja za mirovine, otpremnine i slične obveze	023	0	0	0	0
b) Rezerviranja za porezne obveze	024	0	0	0	0
c) Rezerviranja za započete sudske sporove	025	0	0	0	0
d) Rezerviranja za troškove obnavljanja prirodnih bogatstava	026	0	0	0	0
e) Rezerviranja za troškove u jamstvenim rokovima	027	0	0	0	0
f) Druga rezerviranja	028	0	0	0	0
8. Ostali poslovni rashodi	029	115.865	115.865	17.207	17.207



Rezultati društva - konsolidirani

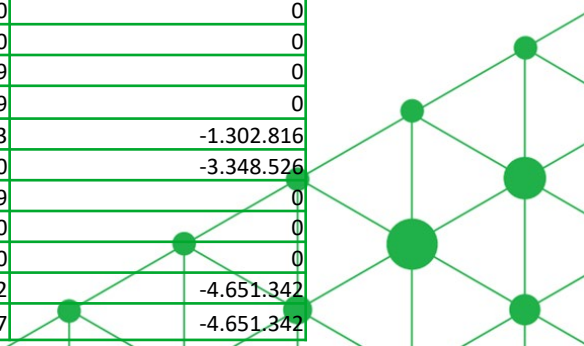
PROFESSIO ENERGIA d.d. – RAČUN DOBITI I GUBITKA

Naziv pozicije	AOP oznaka	Isto razdoblje prethodne godine		Tekuće razdoblje	
		Kumulativ	Tromjesečje	Kumulativ	Tromjesečje
1	2	3	4	5	6
III. FINANCIJSKI PRIHODI (AOP 031 do 040)	030	3.442	3.442	18	18
1. Prihodi od ulaganja u udjele (dionice) poduzetnika unutar grupe	031	0	0	0	0
2. Prihodi od ulaganja u udjele (dionice) društava povezanih sudjelujućim interesima	032	0	0	0	0
3. Prihodi od ostalih dugotrajnih financijskih ulaganja i zajmova poduzetnicima unutar grupe	033	0	0	0	0
4. Ostali prihodi s osnove kamata iz odnosa s poduzetnicima unutar grupe	034	0	0	0	0
5. Tečajne razlike i ostali financijski prihodi iz odnosa s poduzetnicima unutar grupe	035	0	0	0	0
6. Prihodi od ostalih dugotrajnih financijskih ulaganja i zajmova	036	0	0	0	0
7. Ostali prihodi s osnove kamata	037	0	0	11	11
8. Tečajne razlike i ostali financijski prihodi	038	0	0	7	7
9. Nerealizirani dobiti (prihodi) od financijske imovine	039	0	0	0	0
10. Ostali financijski prihodi	040	3.442	3.442	0	0
IV. FINANCIJSKI RASHODI (AOP 042 do 048)	041	2.990	2.990	2.336.053	2.336.053
1. Rashodi s osnove kamata i slični rashodi s poduzetnicima unutar grupe	042	0	0	0	0
2. Tečajne razlike i drugi rashodi s poduzetnicima unutar grupe	043	0	0	0	0
3. Rashodi s osnove kamata i slični rashodi	044	2.054	2.054	2.307.243	2.307.243
4. Tečajne razlike i drugi rashodi	045	936	936	3.652	3.652
5. Nerealizirani gubici (rashodi) od financijske imovine	046	0	0		0
6. Vrijednosna usklađenja financijske imovine (neto)	047	0	0		0
7. Ostali financijski rashodi	048	0	0	25.158	25.158
V. UDIO U DOBITI OD DRUŠTAVA POVEZANIH SUDJELUJUĆIM INTERESOM	049	0	0		0
VI. UDIO U DOBITI OD ZAJEDNIČKIH POTHVATA	050	7.790.869	7.790.869	8.348.526	8.348.526
VII. UDIO U GUBITKU OD DRUŠTAVA POVEZANIH SUDJELUJUĆIM INTERESOM	051	0	0	0	0
VIII. UDIO U GUBITKU OD ZAJEDNIČKIH POTHVATA	052	0	0	0	0
IX. UKUPNI PRIHODI (AOP 001+030+049+050)	053	7.805.271	7.805.271	49.970.046	49.970.046
X. UKUPNI RASHODI (AOP 007+041+051+052)	054	830.760	830.760	24.901.792	24.901.792
XI. DOBIT ILI GUBITAK PRIJE OPOREZIVANJA (AOP 053-054)	055	6.974.511	6.974.511	25.068.254	25.068.254
1. Dobit prije oporezivanja (AOP 053-054)	056	6.974.511	6.974.511	25.068.254	25.068.254
2. Gubitak prije oporezivanja (AOP 054-053)	057	0	0	0	0
XII. POREZ NA DOBIT	058	0	0	3.618.699	3.618.699
XIII. DOBIT ILI GUBITAK RAZDOBLJA (AOP 055-)	059	6.974.511	6.974.511	21.449.555	21.449.555
1. Dobit razdoblja (AOP 179-182)	060	6.974.511	6.974.511	21.449.555	21.449.555
2. Gubitak razdoblja (AOP 182-179)	061	0	0	0	0

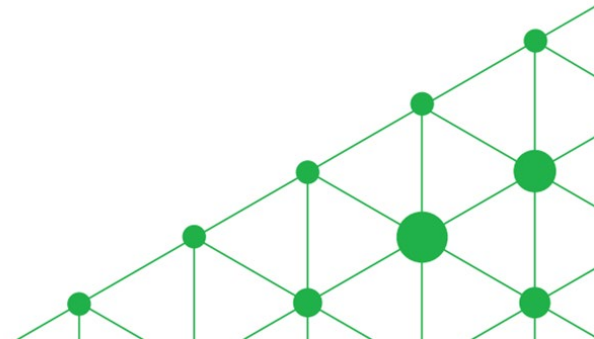
Rezultati društva - konsolidirani

PROFESSIO ENERGIA d.d. – IZVJEŠTAJ O NOVČANOM TOKU – INDIRECTNA METODA

Naziv pozicije	AOP oznaka	Isto razdoblje prethodne godine	Tekuće razdoblje
1	2	3	4
Novčani tokovi od poslovnih aktivnosti			
1. Dobit prije oporezivanja	001	6.974.511	25.068.254
2. Usklađenja (AOP 003 do 010):	002	69.906	14.407.497
a) Amortizacija	003	69.906	14.407.497
b) Dobici i gubici od prodaje i vrijednosna usklađenja dugotrajne materijalne i nematerijalne imovine	004	0	0
c) Dobici i gubici od prodaje i nerealizirani dobiti i gubici i vrijednosno usklađenje financijske imovine	005	0	0
d) Prihodi od kamata i dividendi	006	0	0
e) Rashodi od kamata	007	0	0
f) Rezerviranja	008	0	0
g) Tečajne razlike (nerealizirane)	009	0	0
h) Ostala usklađenja za nenovčane transakcije i nerealizirane dobitke i gubitke	010	0	0
I. Povećanje ili smanjenje novčanih tokova prije promjena u radnom kapitalu (AOP 001+002)	011	7.044.417	39.475.751
3. Promjene u radnom kapitalu (AOP 013 do 016)	012	-3.400.870	6.729.775
a) Povećanje ili smanjenje kratkoročnih obveza	013	-4.965.675	1.649.746
b) Povećanje ili smanjenje kratkotrajnih potraživanja	014	-2.368.875	5.498.284
c) Povećanje ili smanjenje zaliha	015		0
d) Ostala povećanja ili smanjenja radnog kapitala	016	3.933.680	-418.255
II. Novac iz poslovanja (AOP 011+012)	017	3.643.547	46.205.526
4. Novčani izdaci za kamate	018	0	0
5. Plaćeni porez na dobit	019	0	0
A) NETO NOVČANI TOKOVI OD POSLOVNIH AKTIVNOSTI (AOP 017 do 019)	020	3.643.547	46.205.526
Novčani tokovi od investicijskih Aktivnosti			
1. Novčani primici od prodaje dugotrajne materijalne i nematerijalne imovine	021	0	0
2. Novčani primici od prodaje financijskih instrumenata	022	0	0
3. Novčani primici od kamata	023	0	0
4. Novčani primici od dividendi	024	0	0
5. Novačani primici s osnove povrata danih zajmova i štednih uloga	025	0	0
6. Ostali novčani primici od investicijskih aktivnosti	026	2.923.719	0
III. Ukupno novčani primici od investicijskih aktivnosti (AOP 021 do 026)	027	2.923.719	0
1. Novčani izdaci za kupnju dugotrajne materijalne i nematerijalne imovine	028	-1.004.023	-1.302.816
2. Novčani izdaci za stjecanje financijskih instrumenata	029	0	-3.348.526
3. Novačani izdaci s osnove danih zajmova i štednih uloga za razdoblje	030	-13.729	0
4. Stjecanje ovisnog društva, umanjeno za stečeni novac	031	0	0
5. Ostali novčani izdaci od investicijskih aktivnosti	032	0	0
IV. Ukupno novčani izdaci od investicijskih aktivnosti (AOP 028 do 032)	033	-1.017.752	-4.651.342
B) NETO NOVČANI TOKOVI OD INVESTICIJSKIH AKTIVNOSTI (AOP 027+033)	034	1.905.967	-4.651.342



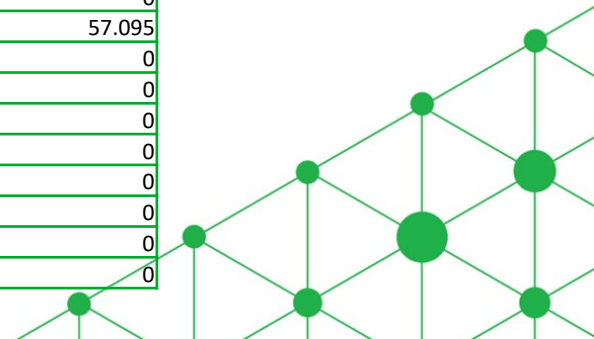
Naziv pozicije	AOP oznaka	Isto razdoblje prethodne godine	Tekuće razdoblje
1	2	3	4
Novčani tokovi od financijskih aktivnosti			
1. Novčani primici od povećanja temeljnog (upisanog) kapitala	035	0	0
2. Novčani primici od izdavanja vlasničkih i dužničkih financijskih instrumenata	036	0	0
3. Novčani primici od glavnice kredita, pozajmica i drugih posudbi	037	0	0
4. Ostali novčani primici od financijskih aktivnosti	038	0	923.594
V. Ukupno novčani primici od financijskih aktivnosti (AOP 035 do 038)	039	0	923.594
1. Novčani izdaci za otplatu glavnice kredita, pozajmica i drugih posudbi i dužničkih financijskih instrumenata	040	0	0
2. Novčani izdaci za isplatu dividendi	041	0	0
3. Novčani izdaci za financijski najam	042	0	0
4. Novčani izdaci za otkup vlastitih dionica i smanjenje temeljnog (upisanog) kapitala	043	0	0
5. Ostali novčani izdaci od financijskih aktivnosti	044	0	0
VI. Ukupno novčani izdaci od financijskih aktivnosti (AOP 040 do 044)	045	0	0
C) NETO NOVČANI TOKOVI OD FINACIJSKIH AKTIVNOSTI (AOP 039+045)	046	0	923.594
1. Nerealizirane tečajne razlike po novcu i novčanim ekvivalentima	047	0	0
D) NETO POVEĆANJE ILI SMANJENJE NOVČANIH TOKOVA (AOP 020+034+046+047)	048	5.549.514	42.477.778
E) NOVAC I NOVČANI EKVIVALENTI NA POČETKU RAZDOBLJA	049	8.226.343	43.073.240
F) NOVAC I NOVČANI EKVIVALENTI NA KRAJU RAZDOBLJA (AOP 048+049)	050	13.775.857	85.551.018



Rezultati društva - nekonsolidirani

PROFESSIO ENERGIA d.d. – BILANCA

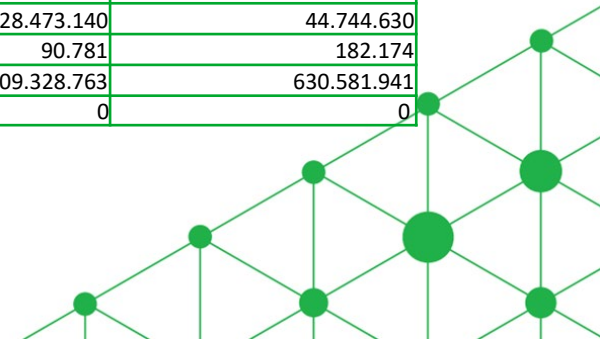
Naziv pozicije	AOP oznaka	Zadnji dan prethodne poslovne godine	Na izvještajni datum tekućeg razdoblja
1	2	3	4
AKTIVA			
A) POTRAŽIVANJA ZA UPISANI A NEUPLAĆENI KAPITAL	001	0	0
B) DUGOTRAJNA IMOVINA (AOP 003+010+020+031+036)	002	579.022.633	583.593.149
I. NEMATERIJALNA IMOVINA (AOP 004 do 009)	003	276.514	1.128.425
1. Izdaci za razvoj	004	0	0
2. Koncesije, patenti, licencije, robne i uslužne marke, softver i ostala prava	005	67.245	78.107
3. Goodwill	006	0	0
4. Predujmovi za nabavu nematerijalne imovine	007	0	0
5. Nematerijalna imovina u pripremi	008	0	0
6. Ostala nematerijalna imovina	009	209.269	1.050.318
II. MATERIJALNA IMOVINA (AOP 011 do 019)	010	1.856.013	2.226.092
1. Zemljište	011	0	0
2. Građevinski objekti	012	0	0
3. Postrojenja i oprema	013	32.238	27.143
4. Alati, pogonski inventar i transportna imovina	014	0	0
5. Biološka imovina	015	0	0
6. Predujmovi za materijalnu imovinu	016	0	0
7. Materijalna imovina u pripremi	017	1.823.775	2.198.949
8. Ostala materijalna imovina	018	0	0
9. Ulaganje u nekretnine	019	0	0
III. DUGOTRAJNA FINACIJSKA IMOVINA (AOP 021 do 030)	020	576.890.106	580.238.632
1. Ulaganja u udjele (dionice) poduzetnika unutar grupe	021	576.833.011	580.181.537
2. Ulaganja u ostale vrijednosne papire poduzetnika unutar grupe	022	0	0
3. Dani zajmovi, depoziti i slično poduzetnicima unutar grupe	023	0	0
4. Ulaganja u udjele (dionice) društava povezanih sudjelujućim interesom	024	0	0
5. Ulaganja u ostale vrijednosne papire društava povezanih sudjelujućim interesom	025	0	0
6. Dani zajmovi, depoziti i slično društvima povezanim sudjelujućim interesom	026	0	0
7. Ulaganja u vrijednosne papire	027	0	0
8. Dani zajmovi, depoziti i slično	028	57.095	57.095
9. Ostala ulaganja koja se obračunavaju metodom udjela	029	0	0
10. Ostala dugotrajna financijska imovina	030	0	0
IV. POTRAŽIVANJA (AOP 032 do 035)	031	0	0
1. Potraživanja od poduzetnika unutar grupe	032	0	0
2. Potraživanja od društava povezanih sudjelujućim interesom	033	0	0
3. Potraživanja od kupaca	034	0	0
4. Ostala potraživanja	035	0	0
V. ODGOĐENA POREZNA IMOVINA	036	0	0



Rezultati društva - nekonsolidirani

PROFESSIO ENERGIA d.d. – BILANCA

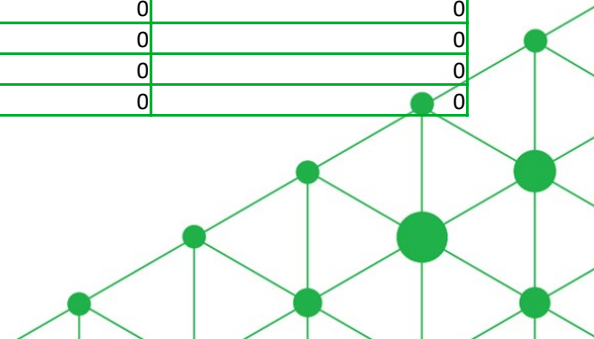
Naziv pozicije	AOP oznaka	Zadnji dan prethodne poslovne godine	Na izvještajni datum tekućeg razdoblja
1	2	3	4
AKTIVA			
V. ODGOĐENA POREZNA IMOVINA	036	0	0
C) KRATKOTRAJNA IMOVINA (AOP 038+046+053+063)	037	30.215.349	46.806.618
I. ZALIHE (AOP 039 do 045)	038	0	0
1. Sirovine i materijal	039	0	0
2. Proizvodnja u tijeku	040	0	0
3. Gotovi proizvodi	041	0	0
4. Trgovačka roba	042	0	0
5. Predujmovi za zalihe	043	0	0
6. Dugotrajna imovina namijenjena prodaji	044	0	0
7. Biološka imovina	045	0	0
II. POTRAŽIVANJA (AOP 047 do 052)	046	1.742.209	2.061.988
1. Potraživanja od poduzetnika unutar grupe	047	0	0
2. Potraživanja od društava povezanih sudjelujućim interesom	048	0	0
3. Potraživanja od kupaca	049	0	0
4. Potraživanja od zaposlenika i članova poduzetnika	050	0	0
5. Potraživanja od države i drugih institucija	051	921.975	1.199.471
6. Ostala potraživanja	052	820.234	862.517
III. KRATKOTRAJNA FINACIJSKA IMOVINA (AOP 054 do 062)	053	0	0
1. Ulaganja u udjele (dionice) poduzetnika unutar grupe	054	0	0
2. Ulaganja u ostale vrijednosne papire poduzetnika unutar grupe	055	0	0
3. Dani zajmovi, depoziti i slično poduzetnicima unutar grupe	056	0	0
4. Ulaganja u udjele (dionice) društava povezanih sudjelujućim interesom	057	0	0
5. Ulaganja u ostale vrijednosne papire društava povezanih sudjelujućim interesom	058	0	0
6. Dani zajmovi, depoziti i slično društvima povezanim sudjelujućim interesom	059	0	0
7. Ulaganja u vrijednosne papire	060	0	0
8. Dani zajmovi, depoziti i slično	061	0	0
9. Ostala financijska imovina	062	0	0
IV. NOVAC U BANC I BLAGAJNI	063	28.473.140	44.744.630
D) PLAĆENI TROŠKOVI BUDUĆEG RAZDOBLJA I OBRAČUNATI PRIHODI	064	90.781	182.174
E) UKUPNO AKTIVA (AOP 001+002+037+064)	065	609.328.763	630.581.941
F) IZVANBILANČNI ZAPISI	066	0	0



Rezultati društva - nekonsolidirani

PROFESSIO ENERGIA d.d. – BILANCA

Naziv pozicije	AOP oznaka	Zadnji dan prethodne poslovne godine	Na izvještajni datum tekućeg razdoblja
1	2	3	4
PASIVA			
A) KAPITAL I REZERVE (AOP 068 do 070+076+077+083+086+089)	067	532.476.661	553.450.756
I. TEMELJNI (UPISANI) KAPITAL	068	226.617.400	226.617.400
II. KAPITALNE REZERVE	069	269.552.304	269.552.304
III. REZERVE IZ DOBITI (AOP 071+072-073+074+075)	070	1.586.886	1.586.886
1. Zakonske rezerve	071	1.586.811	1.586.811
2. Rezerve za vlastite dionice	072	0	0
3. Vlastite dionice i udjeli (odbitna stavka)	073	0	0
4. Statutarne rezerve	074	0	0
5. Ostale rezerve	075	75	75
IV. REVALORIZACIJSKE REZERVE	076	0	0
V. REZERVE FER VRIJEDNOSTI (AOP 078 do 082)	077	0	0
1. Fer vrijednost financijske imovine kroz ostalu sveobuhvatnu dobit (tj. raspoložive za prodaju)	078	0	0
2. Učinkoviti dio zaštite novčanih tokova	079	0	0
3. Učinkoviti dio zaštite neto ulaganja u inozemstvu	080	0	0
4. Ostale rezerve fer vrijednosti	081	0	0
5. Tečajne razlike iz preračuna inozemnog poslovanja (konsolidacija)	082	0	0
VI. ZADRŽANA DOBIT ILI PRENESENI GUBITAK (AOP 084-085)	083	17.288.338	34.720.071
1. Zadržana dobit	084	17.288.338	34.720.071
2. Preneseni gubitak	085	0	0
VII. DOBIT ILI GUBITAK POSLOVNE GODINE (AOP 087-088)	086	17.431.733	20.974.095
1. Dobit poslovne godine	087	17.431.733	20.974.095
2. Gubitak poslovne godine	088	0	0
VIII. MANJINSKI (NEKONTROLIRAJUĆI) INTERES	089	0	0
B) REZERVIRANJA (AOP 091 do 096)	090	0	0
1. Rezerviranja za mirovine, otpremnine i slične obveze	091	0	0
2. Rezerviranja za porezne obveze	092	0	0
3. Rezerviranja za započete sudske sporove	093	0	0
4. Rezerviranja za troškove obnavljanja prirodnih bogatstava	094	0	0
5. Rezerviranja za troškove u jamstvenim rokovima	095	0	0
6. Druga rezerviranja	096	0	0



Rezultati društva - nekonsolidirani

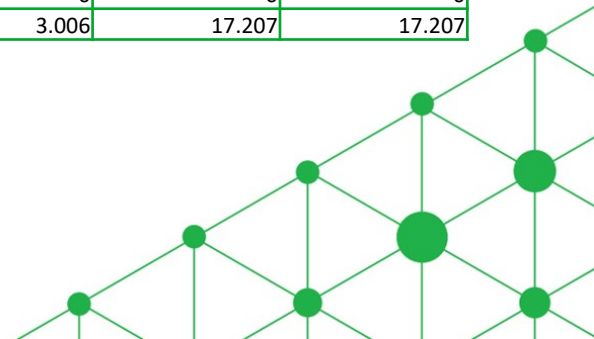
PROFESSIO ENERGIA d.d. – BILANCA

Naziv pozicije	AOP oznaka	Zadnji dan prethodne poslovne godine	Na izvještajni datum tekućeg razdoblja
1	2	3	4
PASIVA			
C) DUGOROČNE OBVEZE (AOP 098 do 108)	097	64.637.232	65.560.826
1. Obveze prema poduzetnicima unutar grupe	098	0	0
2. Obveze za zajmove, depozite i slično poduzetnika unutar grupe	099	0	0
3. Obveze prema društvima povezanim sudjelujućim interesom	100	0	0
4. Obveze za zajmove, depozite i slično društava povezanih sudjelujućim interesom	101	0	0
5. Obveze za zajmove, depozite i slično	102	0	0
6. Obveze prema bankama i drugim financijskim institucijama	103	64.547.160	64.547.160
7. Obveze za predujmove	104	0	0
8. Obveze prema dobavljačima	105	0	0
9. Obveze po vrijednosnim papirima	106	0	0
10. Ostale dugoročne obveze	107	90.072	1.013.666
11. Odgođena porezna obveza	108	0	0
D) KRATKOROČNE OBVEZE (AOP 110 do 123)	109	12.210.554	11.570.359
1. Obveze prema poduzetnicima unutar grupe	110	623.875	623.875
2. Obveze za zajmove, depozite i slično poduzetnika unutar grupe	111	0	0
3. Obveze prema društvima povezanim sudjelujućim interesom	112	0	0
4. Obveze za zajmove, depozite i slično društava povezanih sudjelujućim interesom	113	0	0
5. Obveze za zajmove, depozite i slično	114	0	0
6. Obveze prema bankama i drugim financijskim institucijama	115	10.753.089	10.752.840
7. Obveze za predujmove	116	0	0
8. Obveze prema dobavljačima	117	582.462	18.228
9. Obveze po vrijednosnim papirima	118	0	0
10. Obveze prema zaposlenicima	119	90.047	95.708
11. Obveze za poreze, doprinose i sličana davanja	120	68.629	69.714
12. Obveze s osnove udjela u rezultatu	121	0	0
13. Obveze po osnovi dugotrajne imovine namijenjene prodaji	122	0	0
14. Ostale kratkoročne obveze	123	92.452	9.994
E) ODGOĐENO PLAĆANJE TROŠKOVA I PRIHOD BUDUĆEGA RAZDOBLJA	124	4.316	0
F) UKUPNO – PASIVA (AOP 067+090+097+109+124)	125	609.328.763	630.581.941
G) IZVANBILANČNI ZAPISI	126	0	0

Rezultati društva - nekonsolidirani

PROFESSIO ENERGIA d.d. – RAČUN DOBITI I GUBITKA

Naziv pozicije	AOP oznaka	Isto razdoblje prethodne godine		Tekuće razdoblje	
		Kumulativ	Tromjesečje	Kumulativ	Tromjesečje
1	2	3	4	5	6
I. POSLOVNI PRIHODI (AOP 002 do 006)	001	10.960	10.960	19.801	19.801
1. Prihodi od prodaje s poduzetnicima unutar grupe	002	0	0	0	0
2. Prihodi od prodaje (izvan grupe)	003	6.051	6.051	0	0
3. Prihodi na temelju upotrebe vlastitih proizvoda, robe i usluga	004	0	0	4.801	4.801
4. Ostali poslovni prihodi s poduzetnicima unutar grupe	005	0	0	0	0
5. Ostali poslovni prihodi (izvan grupe)	006	4.909	4.909	15.000	15.000
II. POSLOVNI RASHODI (AOP 08+009+013+017+018+019+022+029)	007	705.466	705.466	1.368.037	1.368.037
1. Promjene vrijednosti zaliha proizvodnje u tijeku i gotovih proizvoda	008	0	0	0	0
2. Materijalni troškovi (AOP 010 do 012)	009	82.499	82.499	672.609	672.609
a) Troškovi sirovina i materijala	010	2.319	2.319	12.439	12.439
b) Troškovi prodane robe	011	0	0		
c) Ostali vanjski troškovi	012	80.180	80.180	660.170	660.170
3. Troškovi osoblja (AOP 014 do 016)	013	450.855	450.855	459.984	459.984
a) Neto plaće i nadnice	014	263.125	263.125	267.925	267.925
b) Troškovi poreza i doprinosa iz plaća	015	123.875	123.875	126.911	126.911
c) Doprinosi na plaće	016	63.855	63.855	65.148	65.148
4. Amortizacija	017	69.906	69.906	80.824	80.824
5. Ostali troškovi	018	99.200	99.200	137.413	137.413
6. Vrijednosna usklađenja (AOP 020+021)	019	0	0	0	0
a) dugotrajne imovine osim financijske imovine	020	0	0	0	0
b) kratkotrajne imovine osim financijske imovine	021	0	0	0	0
7. Rezerviranja (AOP 023 do 028)	022	0	0	0	0
a) Rezerviranja za mirovine, otpremnine i slične obveze	023	0	0	0	0
b) Rezerviranja za porezne obveze	024	0	0	0	0
c) Rezerviranja za započete sudske sporove	025	0	0	0	0
d) Rezerviranja za troškove obnavljanja prirodnih bogatstava	026	0	0	0	0
e) Rezerviranja za troškove u jamstvenim rokovima	027	0	0	0	0
f) Druga rezerviranja	028	0	0	0	0
8. Ostali poslovni rashodi	029	3.006	3.006	17.207	17.207



Rezultati društva - nekonsolidirani

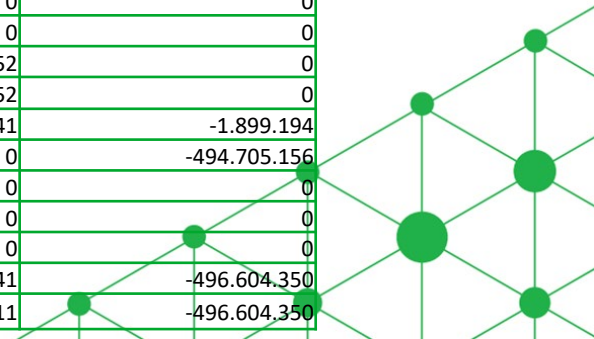
PROFESSIO ENERGIA d.d. – RAČUN DOBITI I GUBITKA

Naziv pozicije	AOP oznaka	Isto razdoblje prethodne godine		Tekuće razdoblje	
		Kumulativ	Tromjesečje	Kumulativ	Tromjesečje
1	2	3	4	5	6
III. FINANCIJSKI PRIHODI (AOP 031 do 040)	030	0	0	13.978.012	13.978.012
1. Prihodi od ulaganja u udjele (dionice) poduzetnika unutar grupe	031	0	0	13.978.000	13.978.000
2. Prihodi od ulaganja u udjele (dionice) društava povezanih sudjelujućim interesima	032	0	0	0	0
3. Prihodi od ostalih dugotrajnih financijskih ulaganja i zajmova poduzetnicima unutar grupe	033	0	0	0	0
4. Ostali prihodi s osnove kamata iz odnosa s poduzetnicima unutar grupe	034	0	0	0	0
5. Tečajne razlike i ostali financijski prihodi iz odnosa s poduzetnicima unutar grupe	035	0	0	0	0
6. Prihodi od ostalih dugotrajnih financijskih ulaganja i zajmova	036	0	0	0	0
7. Ostali prihodi s osnove kamata	037	0	0	5	5
8. Tečajne razlike i ostali financijski prihodi	038	0	0	7	7
9. Nerealizirani dobiti (prihodi) od financijske imovine	039	0	0	0	0
10. Ostali financijski prihodi	040	0	0	0	0
IV. FINANCIJSKI RASHODI (AOP 042 do 048)	041	2.982	2.982	4.207	4.207
1. Rashodi s osnove kamata i slični rashodi s poduzetnicima unutar grupe	042	0	0	0	0
2. Tečajne razlike i drugi rashodi s poduzetnicima unutar grupe	043	0	0	0	0
3. Rashodi s osnove kamata i slični rashodi	044	2.046	2.046	2.246	2.246
4. Tečajne razlike i drugi rashodi	045	936	936	1.961	1.961
5. Nerealizirani gubici (rashodi) od financijske imovine	046	0	0	0	0
6. Vrijednosna usklađenja financijske imovine (neto)	047	0	0	0	0
7. Ostali financijski rashodi	048	0	0	0	0
V. UDIO U DOBITI OD DRUŠTAVA POVEZANIH SUDJELUJUĆIM INTERESOM	049	0	0		0
VI. UDIO U DOBITI OD ZAJEDNIČKIH POTHVATA	050	7.790.869	7.790.869	8.348.526	8.348.526
VII. UDIO U GUBITKU OD DRUŠTAVA POVEZANIH SUDJELUJUĆIM INTERESOM	051	0	0	0	0
VIII. UDIO U GUBITKU OD ZAJEDNIČKIH POTHVATA	052	0	0	0	0
IX. UKUPNI PRIHODI (AOP 001+030+049 +050)	053	7.801.829	7.801.829	22.346.339	22.346.339
X. UKUPNI RASHODI (AOP 007+041+051+052)	054	708.448	708.448	1.372.244	1.372.244
XI. DOBIT ILI GUBITAK PRIJE OPOREZIVANJA (AOP 053-054)	055	7.093.381	7.093.381	20.974.095	20.974.095
1. Dobit prije oporezivanja (AOP 053-054)	056	7.093.381	7.093.381	20.974.095	20.974.095
2. Gubitak prije oporezivanja (AOP 054-053)	057	0	0	0	0
XII. POREZ NA DOBIT	058	0	0	0	0
XIII. DOBIT ILI GUBITAK RAZDOBLJA (AOP 055-)	059	7.093.381	7.093.381	20.974.095	20.974.095
1. Dobit razdoblja (AOP 179-182)	060	7.093.381	7.093.381	20.974.095	20.974.095
2. Gubitak razdoblja (AOP 182-179)	061	0	0	0	0

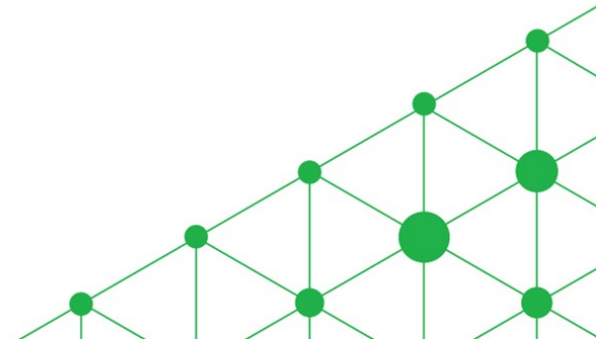
Rezultati društva - nekonsolidirani

PROFESSIO ENERGIA d.d. – IZVJEŠTAJ O NOVČANOM TOKU – INDIRECTNA METODA

Naziv pozicije	AOP oznaka	Isto razdoblje prethodne godine	Tekuće razdoblje
1	2	3	4
Novčani tokovi od poslovnih aktivnosti			
1. Dobit prije oporezivanja	001	7.093.381	20.974.095
2. Usklađenja (AOP 003 do 010):	002	69.906	80.824
a) Amortizacija	003	69.906	80.824
b) Dobici i gubici od prodaje i vrijednosna usklađenja dugotrajne materijalne i nematerijalne imovine	004	0	0
c) Dobici i gubici od prodaje i nerealizirani dobiti i gubici i vrijednosno usklađenje financijske imovine	005	0	0
d) Prihodi od kamata i dividendi	006	0	0
e) Rashodi od kamata	007	0	0
f) Rezerviranja	008	0	0
g) Tečajne razlike (nerealizirane)	009	0	0
h) Ostala usklađenja za nenovčane transakcije i nerealizirane dobitke i gubitke	010	0	0
I. Povećanje ili smanjenje novčanih tokova prije promjena u radnom kapitalu (AOP 001+002)	011	7.163.287	21.054.919
3. Promjene u radnom kapitalu (AOP 013 do 016)	012	-3.491.913	12.035.916
a) Povećanje ili smanjenje kratkoročnih obveza	013	-4.965.316	10.733.408
b) Povećanje ili smanjenje kratkotrajnih potraživanja	014	-2.476.053	948.961
c) Povećanje ili smanjenje zaliha	015	0	0
d) Ostala povećanja ili smanjenja radnog kapitala	016	3.949.456	353.547
II. Novac iz poslovanja (AOP 011+012)	017	3.671.374	33.090.835
4. Novčani izdaci za kamate	018	0	0
5. Plaćeni porez na dobit	019	0	0
A) NETO NOVČANI TOKOVI OD POSLOVNIH AKTIVNOSTI (AOP 017 do 019)	020	3.671.374	33.090.835
Novčani tokovi od investicijskih Aktivnosti			
1. Novčani primici od prodaje dugotrajne materijalne i nematerijalne imovine	021	0	0
2. Novčani primici od prodaje financijskih instrumenata	022	0	0
3. Novčani primici od kamata	023	0	0
4. Novčani primici od dividendi	024	0	0
5. Novačani primici s osnove povrata danih zajmova i štednih uloga	025	0	0
6. Ostali novčani primici od investicijskih aktivnosti	026	2.927.952	0
III. Ukupno novčani primici od investicijskih aktivnosti (AOP 021 do 026)	027	2.927.952	0
1. Novčani izdaci za kupnju dugotrajne materijalne i nematerijalne imovine	028	-1.022.441	-1.899.194
2. Novčani izdaci za stjecanje financijskih instrumenata	029	0	-494.705.156
3. Novačani izdaci s osnove danih zajmova i štednih uloga za razdoblje	030	0	0
4. Stjecanje ovisnog društva, umanjeno za stečeni novac	031	0	0
5. Ostali novčani izdaci od investicijskih aktivnosti	032	0	0
IV. Ukupno novčani izdaci od investicijskih aktivnosti (AOP 028 do 032)	033	-1.022.441	-496.604.350
B) NETO NOVČANI TOKOVI OD INVESTICIJSKIH AKTIVNOSTI (AOP 027+033)	034	1.905.511	-496.604.350



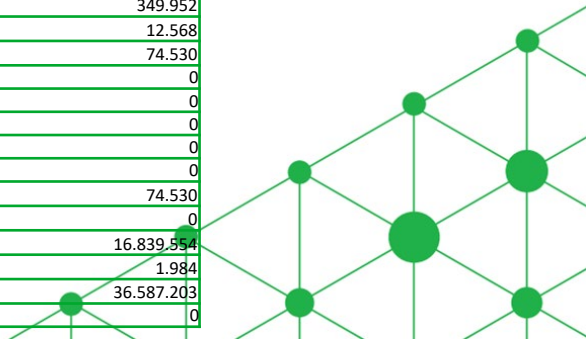
Naziv pozicije	AOP oznaka	Isto razdoblje prethodne godine	Tekuće razdoblje
1	2	3	4
Novčani tokovi od financijskih aktivnosti			
1. Novčani primici od povećanja temeljnog (upisanog) kapitala	035	0	160.447.800
2. Novčani primici od izdavanja vlasničkih i dužničkih financijskih instrumenata	036	0	269.552.304
3. Novčani primici od glavnice kredita, pozajmica i drugih posudbi	037	0	64.547.160
4. Ostali novčani primici od financijskih aktivnosti	038	0	0
V. Ukupno novčani primici od financijskih aktivnosti (AOP 035 do 038)	039	0	494.547.264
1. Novčani izdaci za otplatu glavnice kredita, pozajmica i drugih posudbi i dužničkih financijskih instrumenata	040	0	0
2. Novčani izdaci za isplatu dividendi	041	0	0
3. Novčani izdaci za financijski najam	042	0	0
4. Novčani izdaci za otkup vlastitih dionica i smanjenje temeljnog (upisanog) kapitala	043	0	0
5. Ostali novčani izdaci od financijskih aktivnosti	044	0	0
VI. Ukupno novčani izdaci od financijskih aktivnosti (AOP 040 do 044)	045	0	0
C) NETO NOVČANI TOKOVI OD FINACIJSKIH AKTIVNOSTI (AOP 039+045)	046	0	494.547.264
1. Nerealizirane tečajne razlike po novcu i novčanim ekvivalentima	047	0	0
D) NETO POVEĆANJE ILI SMANJENJE NOVČANIH TOKOVA (AOP 020+034+046+047)	048	5.576.885	31.033.749
E) NOVAC I NOVČANI EKVIVALENTI NA POČETKU RAZDOBLJA	049	8.133.996	13.710.881
F) NOVAC I NOVČANI EKVIVALENTI NA KRAJU RAZDOBLJA (AOP 048+049)	050	13.710.881	44.744.630



Rezultati društva

VELIKA POPINA d.o.o. - BILANCA

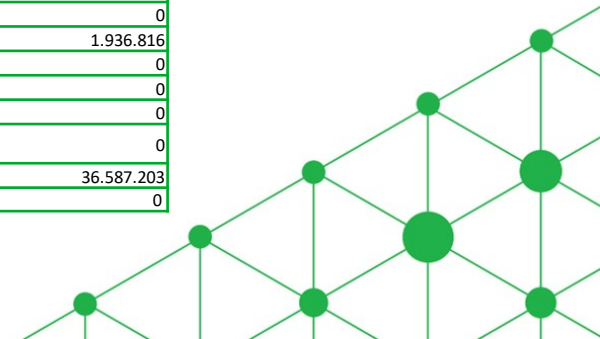
Naziv pozicije	Prethodna godina	Tekuća godina
AKTIVA		
A) POTRAŽIVANJA ZA UPISANI A NEUPLAĆENI KAPITAL		
B) DUGOTRAJNA IMOVINA	25.586.801	13.886.341
I. NEMATERIJALNA IMOVINA	3.967.581	1.248.899
1. Izdaci za razvoj	0	0
2. Koncesije, patenti, licencije, robne i uslužne marke, softver i ostala prava	1.315.276	421.955
3. Goodwill	0	0
4. Predujmovi za nabavu nematerijalne imovine	0	0
5. Nematerijalna imovina u pripremi	0	0
6. Ostala nematerijalna imovina	2.652.305	826.944
II. MATERIJALNA IMOVINA	19.506.840	10.525.062
1. Zemljište	0	0
2. Građevinski objekti	31.688	15.189
3. Postrojenja i oprema	19.473.019	10.509.087
4. Alati, pogonski inventar i transportna imovina	2.133	786
5. Biološka imovina	0	0
6. Predujmovi za materijalnu imovinu	0	0
7. Materijalna imovina u pripremi	0	0
8. Ostala materijalna imovina	0	0
9. Ulaganje u nekretnine	0	0
III. DUGOTRAJNA FINACIJSKA IMOVINA	2.111.000	2.111.000
1. Udjeli (dionice) kod povezanih poduzetnika	0	0
2. Dani zajmovi povezanim poduzetnicima	0	0
3. Sudjelujući interesi (udjeli)	0	0
4. Zajmovi dani poduzetnicima u kojima postoje sudjelujući interesi	0	0
5. Ulaganja u vrijednosne papire	0	0
6. Dani zajmovi, depoziti i sl.	2.111.000	2.111.000
7. Ostala dugotrajna financijska imovina	0	0
8. Ulaganja koja se obračunavaju metodom udjela	0	0
IV. POTRAŽIVANJA	0	0
V. ODGOĐENA POREZNA IMOVINA	1.380	1.380
C) KRATKOTRAJNA IMOVINA	14.196.596	22.698.878
I. ZALIHE	0	0
II. POTRAŽIVANJA	5.023.964	5.784.794
1. Potraživanja od povezanih poduzetnika	0	0
2. Potraživanja od kupaca	4.845.543	5.422.274
3. Potraživanja od sudjelujućih poduzetnika	0	0
4. Potraživanja od zaposlenika i članova poduzetnika	0	0
5. Potraživanja od države i drugih institucija	153.381	349.952
6. Ostala potraživanja	25.040	12.568
III. KRATKOTRAJNA FINACIJSKA IMOVINA	74.530	74.530
1. Udjeli (dionice) kod povezanih poduzetnika	0	0
2. Dani zajmovi povezanim poduzetnicima	0	0
3. Sudjelujući interesi (udjeli)	0	0
4. Zajmovi dani poduzetnicima u kojima postoje sudjelujući interesi	0	0
5. Ulaganja u vrijednosne papire	0	0
6. Dani zajmovi, depoziti i slično	74.530	74.530
7. Ostala financijska imovina	0	0
IV. NOVAC U BANC I BLAGAJNI	9.098.102	16.839.554
D) PLAĆENI TROŠKOVI BUDUĆEG RAZDOBLJA I OBRAČUNATI PRIHODI	17.105	1.984
E) UKUPNO AKTIVA	39.800.502	36.587.203
G) IZVANBILANČNI ZAPISI	0	0



Rezultati društva

VELIKA POPINA d.o.o. – BILANCA

Naziv pozicije	Prethodna godina	Tekuća godina
PASIVA		
A) KAPITAL I REZERVE	28.009.856	32.064.709
I. TEMELJNI (UPISANI) KAPITAL	20.000	20.000
II. KAPITALNE REZERVE	20.704.239	20.704.239
III. REZERVE IZ DOBITI	0	0
1. Zakonske rezerve	0	0
2. Rezerve za vlastite dionice	0	0
3. Vlastite dionice i udjeli (odbitna stavka)	0	0
4. Statutarne rezerve	0	0
5. Ostale rezerve	0	0
IV. REVALORIZACIJSKE REZERVE	2.309.533	814.412
V. ZADRŽANA DOBIT ILI PRENESENI GUBITAK	2.293.880	7.839.232
1. Zadržana dobit	2.293.880	7.839.232
2. Preneseni gubitak	0	0
VI. DOBIT ILI GUBITAK POSLOVNE GODINE	2.682.204	2.686.826
1. Dobit poslovne godine	2.682.204	2.686.826
2. Gubitak poslovne godine	0	0
IX. MANJINSKI INTERES	0	0
B) REZERVIRANJA	0	0
C) DUGOROČNE OBVEZE	4.245.468	226.467
1. Obveze prema povezanim poduzetnicima	0	0
2. Obveze za zajmove, depozite i slično	0	0
3. Obveze prema bankama i drugim financijskim institucijama	3.690.804	0
4. Obveze za predujmove	0	0
5. Obveze prema dobavljačima	0	0
6. Obveze po vrijednosnim papirima	0	0
7. Obveze prema poduzetnicima u kojima postoje sudjelujući interesi	0	0
8. Ostale dugoročne obveze	0	0
9. Odgođena porezna obveza	554.664	226.467
D) KRATKOROČNE OBVEZE	7.545.178	4.296.027
1. Obveze prema povezanim poduzetnicima	0	0
2. Obveze za zajmove, depozite i slično	0	0
3. Obveze prema bankama i drugim financijskim institucijama	5.536.206	1.845.402
4. Obveze za predujmove	0	0
5. Obveze prema dobavljačima	299.371	513.809
6. Obveze po vrijednosnim papirima	0	0
7. Obveze prema poduzetnicima u kojima postoje sudjelujući interesi	0	0
8. Obveze prema zaposlenicima	0	0
9. Obveze za poreze, doprinose i slična davanja	1.709.601	1.936.816
10. Obveze s osnovne udjela u rezultatu	0	0
11. Obveze po osnovi dugotrajne imovine namijenjene prodaji	0	0
12. Ostale kratkoročne obveze	0	0
E) ODGOĐENO PLAĆANJE TROŠKOVA I PRIHOD BUDUĆEGA RAZDOBLJA	0	0
F) UKUPNO – PASIVA	39.800.502	36.587.203
G) IZVANBILANČNI ZAPISI	0	0



Rezultati društva

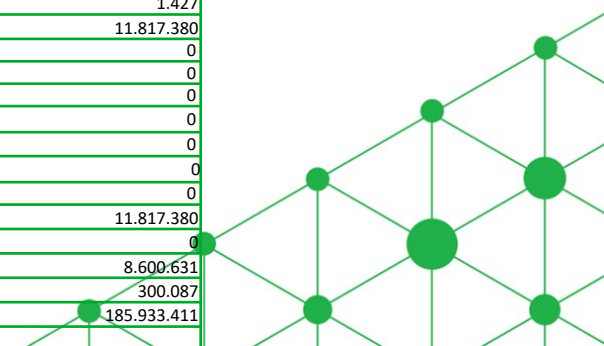
VELIKA POPINA d.o.o. – RAČUN DOBITI I GUBITKA

Naziv pozicije	Prethodna godina	Tekuća godina
I. POSLOVNI PRIHODI	7.240.797	7.415.235
1. Prihodi od prodaje	6.915.797	7.409.051
2. Ostali poslovni prihodi	325.000	6.184
II. POSLOVNI RASHODI	3.904.360	4.119.566
1. Promjene vrijednosti zaliha proizvodnje u tijeku i gotovih proizvoda	0	0
3. Materijalni troškovi	926.224	1.104.224
a) Troškovi sirovina i materijala	0	0
b) Troškovi prodane robe	0	0
c) Ostali vanjski troškovi	926.224	1.104.224
4. Troškovi osoblja	0	0
a) Neto plaće i nadnice	0	0
b) Troškovi poreza i doprinosa iz plaća	0	0
c) Doprinosi na plaće	0	0
5. Amortizacija	2.927.228	2.924.918
6. Ostali troškovi	50.908	88.574
7. Vrijednosno usklađivanje	0	0
a) dugotrajne imovine (osim financijske imovine)	0	0
b) kratkotrajne imovine (osim financijske imovine)	0	0
8. Rezerviranja	0	0
9. Ostali poslovni rashodi	0	1.850
III. FINANIJSKI PRIHODI	25	0
1. Kamate, tečajne razlike, dividende i slični prihodi iz odnosa s povezanim poduzetnicima	0	0
2. Kamate, tečajne razlike, dividende, slični prihodi iz odnosa s nepovezanim poduzetnicima i drugim osobama	25	0
3. Dio prihoda od pridruženih poduzetnika i sudjelujućih interesa	0	0
4. Nerealizirani dobiti (prihodi)	0	0
5. Ostali financijski prihodi	0	0
IV. FINANIJSKI RASHODI	65.481	19.052
1. Kamate, tečajne razlike i drugi rashodi s povezanim poduzetnicima	0	0
2. Kamate, tečajne razlike i drugi rashodi iz odnosa s nepovezanim poduzetnicima i drugim osobama	65.481	19.052
3. Nerealizirani gubici (rashodi) financijske imovine	0	0
4. Ostali financijski rashodi	3	4
V. UDIO U DOBITI OD PRIDRUŽENIH PODUZETNIKA	0	0
VI. UDIO U GUBITKU OD PRIDRUŽENIH PODUZETNIKA	0	0
VII. IZVANREDNI - OSTALI PRIHODI	0	0
VIII. IZVANREDNI - OSTALI RASHODI	0	0
IX. UKUPNI PRIHODI	7.240.822	7.415.235
X. UKUPNI RASHODI	3.969.841	4.138.618
XI. DOBIT ILI GUBITAK PRIJE OPOREZIVANJA	3.270.981	3.276.617
1. Dobit prije oporezivanja	3.270.981	3.276.617
2. Gubitak prije oporezivanja	0	0
XII. POREZ NA DOBIT	588.777	589.791
XIII. DOBIT ILI GUBITAK RAZDOBLJA		
1. Dobit razdoblja	2.682.204	2.686.826
2. Gubitak razdoblja	0	0

Rezultati društva

EKO d.o.o. - BILANCA

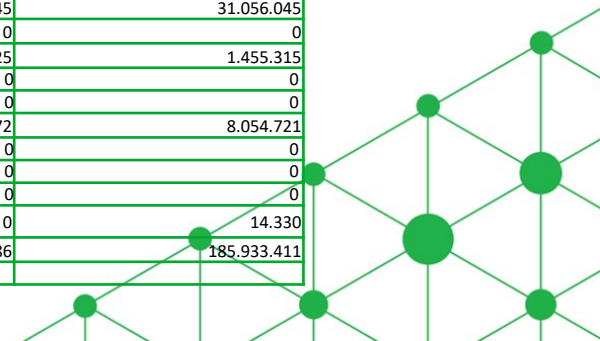
Naziv pozicije	Prethodna godina	Tekuća godina
AKTIVA		
A) POTRAŽIVANJA ZA UPISANI A NEUPLAĆENI KAPITAL		
B) DUGOTRAJNA IMOVINA	165.957.291	142.022.276
I. NEMATERIJALNA IMOVINA	17.824.284	15.362.083
1. Izdaci za razvoj	0	0
2. Koncesije, patenti, licencije, robne i uslužne marke, softver i ostala prava	17.824.284	15.362.083
3. Goodwill	0	0
4. Predujmovi za nabavu nematerijalne imovine	0	0
5. Nematerijalna imovina u pripremi	0	0
6. Ostala nematerijalna imovina	0	0
II. MATERIJALNA IMOVINA	148.130.426	126.655.034
1. Zemljište	0	0
2. Građevinski objekti	17.362.884	14.831.651
3. Postrojenja i oprema	130.364.885	111.395.203
4. Alati, pogonski inventar i transportna imovina	64.865	2.388
5. Biološka imovina	0	0
6. Predujmovi za materijalnu imovinu	0	0
7. Materijalna imovina u pripremi	337.792	425.792
8. Ostala materijalna imovina	0	0
9. Ulaganje u nekretnine	0	0
III. DUGOTRAJNA FINACIJSKA IMOVINA	0	0
IV. POTRAŽIVANJA	0	0
V. ODGOĐENA POREZNA IMOVINA	2.581	5.159
C) KRATKOTRAJNA IMOVINA	50.649.954	43.611.048
I. ZALIHE	112.465	112.465
1. Sirovine i material	112.465	112.465
2. Proizvodnja u tijeku	0	0
3. Gotovi proizvodi	0	0
4. Trgovačka roba	0	0
5. Predujmovi za zalihe	0	0
6. Dugotrajna imovina namijenjena prodaji	0	0
7. Biološka imovina	0	0
II. POTRAŽIVANJA	20.383.086	23.080.572
1. Potraživanja od poduzetnika unutar grupe	0	0
2. Potraživanja od društava povezanih sudjelujućim interesom	0	0
3. Potraživanja od kupaca	19.482.978	21.065.756
4. Potraživanja od zaposlenika i članova poduzetnika	0	0
5. Potraživanja od države i drugih institucija	899.256	2.013.389
6. Ostala potraživanja	852	1.427
III. KRATKOTRAJNA FINACIJSKA IMOVINA	11.817.380	11.817.380
1. Ulaganja u udjele (dionice) poduzetnika unutar grupe	0	0
2. Ulaganja u ostale vrijednosne papire poduzetnika unutar grupe	0	0
3. Dani zajmovi, depoziti i slično poduzetnicima unutar grupe	0	0
4. Ulaganja u udjele (dionice) društava povezanih sudjelujućim interesom	0	0
5. Ulaganja u ostale vrijednosne papire društava povezanih sudjelujućim interesom	0	0
6. Dani zajmovi, depoziti i slično društvima povezanim sudjelujućim interesom	0	0
7. Ulaganja u vrijednosne papire	0	0
8. Dani zajmovi, depoziti i slično	11.817.380	11.817.380
9. Ostala financijska imovina	0	0
IV. NOVAC U BANC I BLAGAJNI	18.337.023	8.600.631
D) PLAĆENI TROŠKOVI BUDUĆEG RAZDOBLJA I OBRAČUNATI PRIHODI	513.441	300.087
E) UKUPNO AKTIVA	217.120.686	185.933.411
F) IZVANBILANČNI ZAPISI		



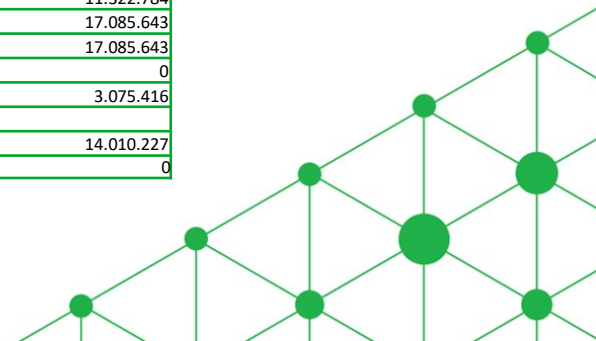
Rezultati društva

EKO d.o.o. - BILANCA

Naziv pozicije	Prethodna godina	Tekuća godina
PASIVA		
A) KAPITAL I REZERVE	103.348.202	115.168.314
I. TEMELJNI (UPISANI) KAPITAL	20.000	20.000
II. KAPITALNE REZERVE	51.982.788	51.982.788
III. REZERVE IZ DOBITI	0	0
1. Zakonske rezerve	0	0
2. Rezerve za vlastite dionice	0	0
3. Vlastite dionice i udjeli	0	0
4. Statutarne rezerve	0	0
5. Ostale rezerve	0	0
IV. REVALORIZACIJSKE REZERVE	13.769.208	11.750.203
V. ZADRŽANA DOBIT ILI PRENESENI GUBITAK	24.676.670	37.405.096
1. Zadržana dobit	24.676.670	37.405.096
2. Preneseni gubitak	0	0
VI. DOBIT ILI GUBITAK POSLOVNE GODINE	12.899.536	14.010.227
1. Dobit poslovne godine	12.899.536	14.010.227
2. Gubitak poslovne godine	0	0
IX. MANJINSKI (NEKONTROLIRAJUĆI) INTERES	0	0
B) REZERVIRANJA	0	0
C) DUGOROČNE OBVEZE	72.035.942	30.184.686
1. Obveze prema poduzetnicima unutar grupe	0	0
2. Obveze za zajmove, depozite i slično poduzetnika unutar grupe	0	0
3. Obveze prema društvima povezanim sudjelujućim interesom	0	0
4. Obveze za zajmove, depozite i slično društava povezanih sudjelujućim interesom	0	0
5. Obveze za zajmove, depozite i slično	0	0
6. Obveze prema bankama i drugim financijskim institucijama	69.013.433	27.605.373
7. Obveze za predujmove	0	0
8. Obveze prema dobavljačima	0	0
9. Obveze po vrijednosnim papirima	0	0
10. Ostale dugoročne obveze	0	0
11. Odgođena porezna obveza	3.022.509	2.579.313
D) KRATKOROČNE OBVEZE	41.736.542	40.566.081
1. Obveze prema poduzetnicima unutar grupe	0	0
2. Obveze za zajmove, depozite i slično poduzetnika unutar grupe	0	0
3. Obveze prema društvima povezanim sudjelujućim interesom	0	0
4. Obveze za zajmove, depozite i slično društava povezanih sudjelujućim interesom	0	0
5. Obveze za zajmove, depozite i slično	0	0
6. Obveze prema bankama i drugim financijskim institucijama	31.056.045	31.056.045
7. Obveze za predujmove	0	0
8. Obveze prema dobavljačima	1.502.825	1.455.315
9. Obveze po vrijednosnim papirima	0	0
10. Obveze prema zaposlenicima	0	0
11. Obveze za poreze, doprinose i slična davanja	9.177.672	8.054.721
12. Obveze s osnove udjela u rezultatu	0	0
13. Obveze po osnovi dugotrajne imovine namijenjene prodaja	0	0
14. Ostale kratkoročne obveze	0	0
E) ODGOĐENO PLAĆANJE TROŠKOVA I PRIHOD BUDUĆEGA RAZDOBLJA	0	14.330
F) UKUPNO – PASIVA	217.120.686	185.933.411
G) IZVANBILANČNI ZAPISI		



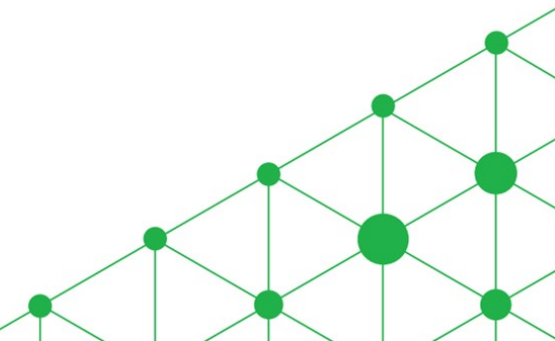
Naziv pozicije	Prethodna godina	Tekuća godina
I. POSLOVNI PRIHODI	27.309.070	28.408.411
1. Prihodi od prodaje	27.309.070	28.034.534
2. Ostali poslovni prihodi	0	373.877
II. POSLOVNI RASHODI	10.919.010	10.918.499
1. Promjene vrijednosti zaliha proizvodnje u tijeku i gotovih proizvoda	0	0
3. Materijalni troškovi	4.832.248	4.581.021
a) Troškovi sirovina i materijala	46.640	213.556
b) Troškovi prodane robe	0	0
c) Ostali vanjski troškovi	4.785.608	4.367.465
4. Troškovi osoblja	0	0
a) Neto plaće i nadnice	0	0
b) Troškovi poreza i doprinosa iz plaća	0	0
c) Doprinosi na place	0	0
5. Amortizacija	6.013.426	5.991.314
6. Ostali troškovi	72.786	343.264
7. Vrijednosna usklađenja	0	0
8. Rezerviranja	0	0
9. Ostali poslovni rashodi	550	2.900
III. FINANIJSKI PRIHODI	578	16
1. Kamate, tečajne razlike, dividend i slični prihodi iz odnosa s povezanim poduzetnicima	0	0
2. Kamate, tečajne razlike, dividend i slični prihodi iz odnosa s nepovezanim poduzetnicima i drugim osobama	0	0
3. Dio prihoda od pridruženih poduzetnika i sudjelujućih interesa	0	0
4. Nerealizirani dobici (prihodi)	0	0
5. Ostali finansijski prihodi	578	16
IV. FINANIJSKI RASHODI	659.497	404.285
1. Rashodi s osnove kamata i slični rashodi s poduzetnicima unutar grupe	0	0
2. Kamate, tečajne razlike i drugi rashodi iz odnosa s nepovezanim poduzetnicima i drugim osobama	659.497	404.285
3. Rashodi s osnove kamata i slični rashodi	0	0
4. Tečajne razlike i drugi rashodi	0	0
5. Nerealizirani gubici (rashodi) od finansijske imovine	0	0
6. Vrijednosna usklađenja finansijske imovine (neto)	0	0
7. Ostali finansijski rashodi	0	0
V. UDIO U DOBITI OD DRUŠTAVA POVEZANIH SUDJELUJUĆIM INTERESOM	0	0
VI. UDIO U DOBITI OD ZAJEDNIČKIH POTHVATA	0	0
VII. UDIO U GUBITKU OD DRUŠTAVA POVEZANIH SUDJELUJUĆIM INTERESOM	0	0
VIII. UDIO U GUBITKU OD ZAJEDNIČKIH POTHVATA	0	0
IX. UKUPNI PRIHODI	27.309.648	28.408.427
X. UKUPNI RASHODI	11.578.507	11.322.784
XI. DOBIT ILI GUBITAK PRIJE OPOREZIVANJA	15.731.141	17.085.643
1. Dobit prije oporezivanja	15.731.141	17.085.643
2. Gubitak prije oporezivanja	0	0
XII. POREZ NA DOBIT	2.831.605	3.075.416
XIII. DOBIT ILI GUBITAK RAZDOBLJA		
1. Dobit razdoblja	12.899.536	14.010.227
2. Gubitak razdoblja	0	0



Rezultati društva

LIBURANA d.o.o. - BILANCA

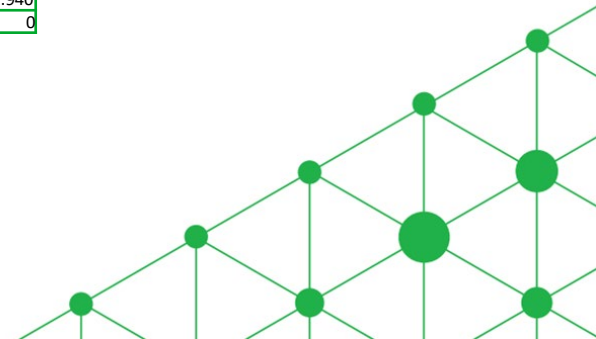
Naziv pozicije	Prethodna godina	Tekuća godina
AKTIVA		
A) POTRAŽIVANJA ZA UPISANI A NEUPLAĆENI KAPITAL	0	0
B) DUGOTRAJNA IMOVINA	2.069.571	2.069.571
I. NEMATERIJALNA IMOVINA	0	0
II. MATERIJALNA IMOVINA	2.069.325	2.069.325
1. Zemljište	0	0
2. Građevinski objekti	0	0
3. Postrojenja i oprema	0	0
4. Alati, pogonski inventar i transportna imovina	0	0
5. Biološka imovina	0	0
6. Pređumovi za materijalnu imovinu	0	0
7. Materijalna imovina u pripremi	2.069.325	2.069.325
8. Ostala materijalna imovina	0	0
9. Ulaganje u nekretnine	0	0
III. DUGOTRAJNA FINANCIJSKA IMOVINA	246	246
1. Ulaganja u udjele (dionice) poduzetnika unutar grupe	0	0
2. Ulaganja u ostale vrijednosne papire poduzetnika unutar grupe	0	0
3. Dani zajmovi, depoziti i slično poduzetnicima unutar grupe	0	0
4. Ulaganja u udjele (dionice) društava povezanih sudjelujućim interesom	0	0
5. Ulaganja u ostale vrijednosne papire društava povezanih sudjelujućim interesom	0	0
6. Dani zajmovi, depoziti i slično društvima povezanim sudjelujućim interesom	0	0
7. Ulaganja u vrijednosne papire	246	246
8. Dani zajmovi, depoziti i slično	0	0
9. Ostala ulaganja koja se obračunavaju metodom udjela	0	0
10. Ostala dugotrajna financijska imovina	0	0
IV. POTRAŽIVANJA	0	0
1. Potraživanja od poduzetnika unutar grupe	0	0
2. Potraživanja od društava povezanih sudjelujućim interesom	0	0
3. Potraživanja od kupaca	0	0
4. Ostala potraživanja	0	0
V. ODGOĐENA POREZNA IMOVINA	0	0
C) KRATKOTRAJNA IMOVINA	1.047.174	1.043.369
I. ZALIHE	0	0
II. POTRAŽIVANJA	782.102	782.950
1. Potraživanja od poduzetnika unutar grupe	623.875	623.875
2. Potraživanja od društava povezanih sudjelujućim interesom	0	0
3. Potraživanja od kupaca	0	0
4. Potraživanja od zaposlenika i članova poduzetnika	0	0
5. Potraživanja od države i drugih institucija	158.227	159.075
6. Ostala potraživanja	0	0
III. KRATKOTRAJNA FINANCIJSKA IMOVINA	0	0
1. Ulaganja u udjele (dionice) poduzetnika unutar grupe	0	0
2. Ulaganja u ostale vrijednosne papire poduzetnika unutar grupe	0	0
3. Dani zajmovi, depoziti i slično poduzetnicima unutar grupe	0	0
4. Ulaganja u udjele (dionice) društava povezanih sudjelujućim interesom	0	0
5. Ulaganja u ostale vrijednosne papire društava povezanih sudjelujućim interesom	0	0
6. Dani zajmovi, depoziti i slično društvima povezanim sudjelujućim interesom	0	0
7. Ulaganja u vrijednosne papire	0	0
8. Dani zajmovi, depoziti i slično	0	0
9. Ostala financijska imovina	0	0
IV. NOVAC U BANC I BLAGAJNI	265.072	260.419
D) PLAĆENI TROŠKOVI BUDUĆEG RAZDOBLJA I OBRAČUNATI PRIHODI	1	0
E) UKUPNO AKTIVA	3.116.746	3.112.940
F) IZVANBILANČNI ZAPISI	0	0



Rezultati društva

LIBURANA d.o.o. - BILANCA

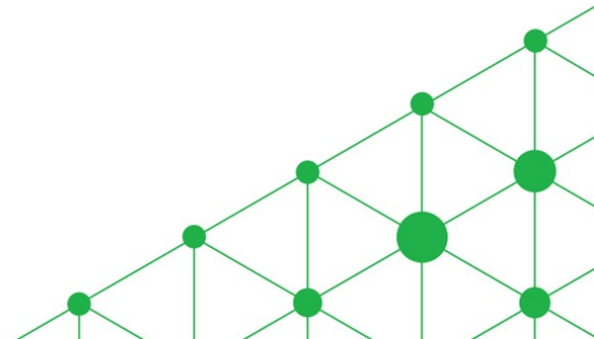
Naziv pozicije	Prethodna godina	Tekuća godina
PASIVA		
A) KAPITAL I REZERVE (AOP 068 do 070+076+077+081+084+087)	3.115.211	3.111.404
I. TEMELJNI (UPISANI) KAPITAL	1.357.600	1.357.600
II. KAPITALNE REZERVE	0	0
III. REZERVE IZ DOBITI (AOP 071+072-073+074+075)	2.876.735	2.876.735
1. Zakonske rezerve	0	0
2. Rezerve za vlastite dionice	0	0
3. Vlastite dionice i udjeli (odbitna stavka)	0	0
4. Statutarne rezerve	0	0
5. Ostale rezerve	2.876.735	2.876.735
IV. REVALORIZACIJSKE REZERVE	0	0
V. REZERVE FER VRIJEDNOSTI (AOP 078 do 080)	0	0
VI. ZADRŽANA DOBIT ILI PRENESENI GUBITAK (AOP 082-083)	-662.164	-1.119.124
1. Zadržana dobit	0	0
2. Preneseni gubitak	662.164	1.119.124
VII. DOBIT ILI GUBITAK POSLOVNE GODINE (AOP 085-086)	-456.960	-3.807
1. Dobit poslovne godine	0	0
2. Gubitak poslovne godine	456.960	3.807
VIII. MANJINSKI (NEKONTROLIRAJUĆI) INTERES	0	0
B) REZERVIRANJA (AOP 089 do 094)	0	0
C) DUGOROČNE OBVEZE (AOP 096 do 106)	0	0
10. Ostale dugoročne obveze	0	0
11. Odgođena porezna obveza	0	0
D) KRATKOROČNE OBVEZE (AOP 108 do 121)	1.535	1.536
1. Obveze prema poduzetnicima unutar grupe	0	0
2. Obveze za zajmove, depozite i slično poduzetnika unutar grupe	0	0
3. Obveze prema društvima povezanim sudjelujućim interesom	0	0
4. Obveze za zajmove, depozite i slično društava povezanih sudjelujućim interesom	0	0
5. Obveze za zajmove, depozite i slično	0	0
6. Obveze prema bankama i drugim financijskim institucijama	0	0
7. Obveze za predujmove	0	0
8. Obveze prema dobavljačima	1.535	1.536
9. Obveze po vrijednosnim papirima	0	0
10. Obveze prema zaposlenicima	0	0
11. Obveze za poreze, doprinose i sličana davanja	7	0
12. Obveze s osnovne udjela u rezultatu	0	0
13. Obveze po osnovi dugotrajne imovine namijenjene prodaji	0	0
14. Ostale kratkoročne obveze	0	0
E) ODGOĐENO PLAĆANJE TROŠKOVA I PRIHOD BUDUĆEGA RAZDOBLJA	0	0
F) UKUPNO – PASIVA (AOP 067+088+095+107+122)	3.116.746	3.112.940
G) IZVANBILANČNI ZAPISI	0	0



Rezultati društva

LIBURANA d.o.o. – RAČUN DOBITI I GUBITKA

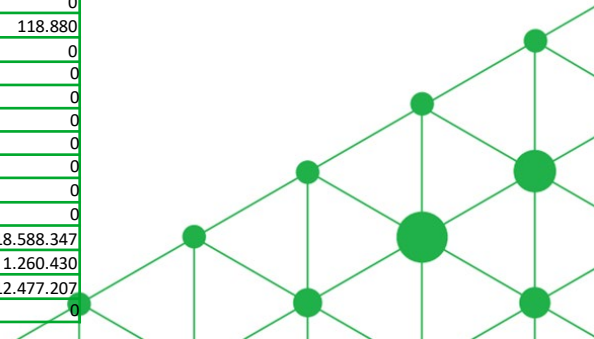
Naziv pozicije	Prethodna godina	Tekuća godina
I. POSLOVNI PRIHODI (AOP 126 do 130)	0	0
1. Prihodi od prodaje s poduzetnicima unutar grupe	0	0
2. Prihodi od prodaje (izvan grupe)	0	0
3. Prihodi na temelju upotrebe vlastitih proizvoda, robe i usluga	0	0
4. Ostali poslovni prihodi s poduzetnicima unutar grupe	0	0
5. Ostali poslovni prihodi (izvan grupe)	0	2
II. POSLOVNI RASHODI (AOP 132+133+137+141+142+143+146+153)	122.304	3.807
1. Promjene vrijednosti zaliha proizvodnje u tijeku i gotovih proizvoda		
2. Materijalni troškovi (AOP 134 do 136)	8.770	3.390
a) Troškovi sirovina i materijala		
b) Troškovi prodane robe		
c) Ostali vanjski troškovi	8.770	3.390
3. Troškovi osoblja (AOP 138 do 140)	0	0
4. Amortizacija	0	0
5. Ostali troškovi	675	417
6. Vrijednosna usklađenja (AOP 144+145)	0	0
a) dugotrajne imovine osim financijske imovine	0	0
b) kratkotrajne imovine osim financijske imovine	0	0
7. Rezerviranja (AOP 147 do 152)	0	0
8. Ostali poslovni rashodi	112.859	0
III. FINANIJSKI PRIHODI (AOP 155 do 164)	3.442	0
1. Prihodi od ulaganja u udjele (dionice) poduzetnika unutar grupe	0	0
2. Prihodi od ulaganja u udjele (dionice) društava povezanih sudjelujućim interesima	0	0
3. Prihodi od ostalih dugotrajnih financijskih ulaganja i zajmova poduzetnicima unutar grupe	0	0
4. Ostali prihodi s osnove kamata iz odnosa s poduzetnicima unutar grupe	0	0
5. Tečajne razlike i ostali financijski prihodi iz odnosa s poduzetnicima unutar grupe	0	0
6. Prihodi od ostalih dugotrajnih financijskih ulaganja i zajmova	0	0
7. Ostali prihodi s osnove kamata	0	0
8. Tečajne razlike i ostali financijski prihodi	0	0
9. Nerealizirani dobiti (prihodi) od financijske imovine	0	0
10. Ostali financijski prihodi	3.442	0
IV. FINANIJSKI RASHODI (AOP 166 do 172)	0	0
1. Rashodi s osnove kamata i slični rashodi s poduzetnicima unutar grupe	0	0
2. Tečajne razlike i drugi rashodi s poduzetnicima unutar grupe	0	0
3. Rashodi s osnove kamata i slični rashodi	1	8
4. Tečajne razlike i drugi rashodi	0	0
5. Nerealizirani gubici (rashodi) od financijske imovine	0	0
6. Vrijednosna usklađenja financijske imovine (neto)	0	0
7. Ostali financijski rashodi	0	0
V. UDIO U DOBITI OD DRUŠTAVA POVEZANIH SUDJELUJUĆIM INTERESOM	0	0
VI. UDIO U DOBITI OD ZAJEDNIČKIH POTHVATA	0	0
VII. UDIO U GUBITKU OD DRUŠTAVA POVEZANIH SUDJELUJUĆIM INTERESOM	0	0
VIII. UDIO U GUBITKU OD ZAJEDNIČKIH POTHVATA	0	0
X. UKUPNI PRIHODI (AOP 125+154+173 + 174)	3.442	0
XI. UKUPNI RASHODI (AOP 131+165+175 + 176)	122.304	3.807
XI. DOBIT ILI GUBITAK PRIJE OPOREZIVANJA (AOP 177-178)	-118.862	-3.807
1. Dobit prije oporezivanja (AOP 177-178)	0	0
2. Gubitak prije oporezivanja (AOP 178-177)	-118.862	-3.807
XII. POREZ NA DOBIT		
XIII. DOBIT ILI GUBITAK RAZDOBLJA (AOP 179-182)	-118.862	-3.807
1. Dobit razdoblja (AOP 179-182)	0	0
2. Gubitak razdoblja (AOP 182-179)	-118.862	-3.807



Rezultati društva

RP GLOBAL DANILO d.o.o. - BILANCA

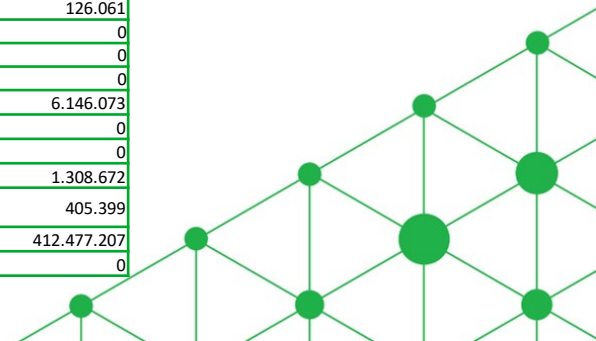
Naziv pozicije	Prethodna godina	Tekuća godina
AKTIVA		
A) POTRAŽIVANJA ZA UPISANI A NEUPLAĆENI KAPITAL	0	0
B) DUGOTRAJNA IMOVINA	383.744.432	376.856.730
I. NEMATERIJALNA IMOVINA	66.137.393	63.657.241
1. Izdaci za razvoj	0	0
2. Koncesije, patenti, licencije, robne i uslužne marke, softver i ostala prava	0	0
3. Goodwill	0	0
4. Predujmovi za nabavu nematerijalne imovine	0	0
5. Nematerijalna imovina u pripremi	0	0
6. Ostala nematerijalna imovina	66.137.393	63.657.241
II. MATERIJALNA IMOVINA	317.312.181	312.904.631
1. Zemljište	0	0
2. Građevinski objekti	0	0
3. Postrojenja i oprema	317.247.601	312.841.385
4. Alati, pogonski inventar i transportna imovina	64.580	63.246
5. Biološka imovina	0	0
6. Predujmovi za materijalnu imovinu	0	0
7. Materijalna imovina u pripremi	0	0
8. Ostala materijalna imovina	0	0
9. Ulaganje u nekretnine	0	0
III. DUGOTRAJNA FINACIJSKA IMOVINA	273.700	273.700
1. Udjeli (dionice) kod povezanih poduzetnika	0	0
2. Dani zajmovi povezanim poduzetnicima	0	0
3. Sudjelujući interesi (udjeli)	0	0
4. Zajmovi dani poduzetnicima u kojima postoje sudjelujući interesi	0	0
5. Ulaganja u vrijednosne papire	0	0
6. Dani zajmovi, depoziti i sl.	273.700	273.700
7. Ostala dugotrajna financijska imovina	0	0
8. Ulaganja koja se obračunavaju metodom udjela	0	0
IV. POTRAŽIVANJA	0	0
V. ODGOĐENA POREZNA IMOVINA	21.158	21.158
C) KRATKOTRAJNA IMOVINA	22.837.443	34.360.047
I. ZALIHE	0	0
II. POTRAŽIVANJA	18.652.956	15.771.700
1. Potraživanja od povezanih poduzetnika	0	0
2. Potraživanja od kupaca	18.562.813	15.652.820
3. Potraživanja od sudjelujućih poduzetnika	0	0
4. Potraživanja od zaposlenika i članova poduzetnika	0	0
5. Potraživanja od države i drugih institucija	0	0
6. Ostala potraživanja	90.143	118.880
III. KRATKOTRAJNA FINACIJSKA IMOVINA	0	0
1. Udjeli (dionice) kod povezanih poduzetnika	0	0
2. Dani zajmovi povezanim poduzetnicima	0	0
3. Sudjelujući interesi (udjeli)	0	0
4. Zajmovi dani poduzetnicima u kojima postoje sudjelujući interesi	0	0
5. Ulaganja u vrijednosne papire	0	0
6. Dani zajmovi, depoziti i slično	0	0
7. Ostala financijska imovina	0	0
IV. NOVAC U BANCI I BLAGAJNI	4.184.487	18.588.347
D) PLAĆENI TROŠKOVI BUDUĆEG RAZDOBLJA I OBRAČUNATI PRIHODI	2.241.180	1.260.430
E) UKUPNO AKTIVA	408.823.055	412.477.207
G) IZVANBILANČNI ZAPISI	0	0



Rezultati društva

RP GLOBAL DANILO d.o.o. – BILANCA

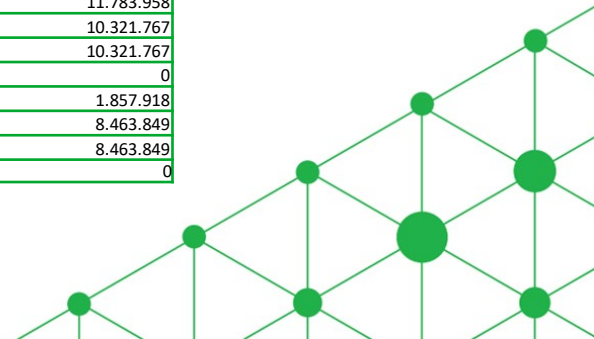
Naziv pozicije	Prethodna godina	Tekuća godina
PASIVA	0	0
A) KAPITAL I REZERVE	134.235.031	135.758.880
I. TEMELJNI (UPISANI) KAPITAL	20.000	20.000
II. KAPITALNE REZERVE	22.766.223	22.766.223
III. REZERVE IZ DOBITI	0	0
1. Zakonske rezerve	0	0
2. Rezerve za vlastite dionice	0	0
3. Vlastite dionice i udjeli (odbitna stavka)	0	0
4. Statutarne rezerve	0	0
5. Ostale rezerve	0	0
IV. REVALORIZACIJSKE REZERVE	54.232.662	52.198.937
V. ZADRŽANA DOBIT ILI PRENESENI GUBITAK	38.447.000	52.309.871
1. Zadržana dobit	38.447.000	52.309.871
2. Preneseni gubitak	0	0
VI. DOBIT ILI GUBITAK POSLOVNE GODINE	18.769.146	8.463.849
1. Dobit poslovne godine	18.769.146	8.463.849
2. Gubitak poslovne godine	0	0
IX. MANJINSKI INTERES	0	0
B) REZERVIRANJA	117.543	117.543
1. Rezerviranja za mirovine, otpremnine i slične obveze	0	0
2. Rezerviranja za porezne obveze	0	0
3. Druga rezerviranja	117.543	117.543
C) DUGOROČNE OBVEZE	233.058.860	232.612.432
1. Obveze prema povezanim poduzetnicima	0	0
2. Obveze za zajmove, depozite i slično	0	0
3. Obveze prema bankama i drugim financijskim institucijama	221.154.129	221.154.129
4. Obveze za predujmove	0	0
5. Obveze prema dobavljačima	0	0
6. Obveze po vrijednosnim papirima	0	0
7. Obveze prema poduzetnicima u kojima postoje sudjelujući interesi	0	0
8. Ostale dugoročne obveze	0	0
9. Odgođena porezna obveza	11.904.731	11.458.303
D) KRATKOROČNE OBVEZE	40.499.221	43.582.953
1. Obveze prema povezanim poduzetnicima	0	0
2. Obveze za zajmove, depozite i slično	0	0
3. Obveze prema bankama i drugim financijskim institucijama	36.002.147	36.002.147
4. Obveze za predujmove	0	0
5. Obveze prema dobavljačima	70.279	126.061
6. Obveze po vrijednosnim papirima	0	0
7. Obveze prema poduzetnicima u kojima postoje sudjelujući interesi	0	0
8. Obveze prema zaposlenicima	0	0
9. Obveze za poreze, doprinose i slična davanja	4.336.795	6.146.073
10. Obveze s osnove udjela u rezultatu	0	0
11. Obveze po osnovi dugotrajne imovine namijenjene prodaji	0	0
12. Ostale kratkoročne obveze	90.000	1.308.672
E) ODGOĐENO PLAĆANJE TROŠKOVA I PRIHOD BUDUĆEGA RAZDOBLJA	912.400	405.399
F) UKUPNO – PASIVA	408.823.055	412.477.207
G) IZVANBILANČNI ZAPISI	0	0



Rezultati društva

RP GLOBAL DANILO d.o.o. – RAČUN DOBITI I GUBITKA

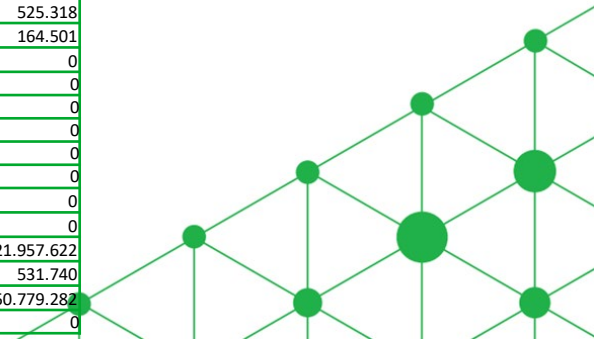
Naziv pozicije	Prethodna godina	Tekuća godina
I. POSLOVNI PRIHODI	24.436.810	22.105.723
1. Prihodi od prodaje	24.436.810	22.105.723
2. Ostali poslovni prihodi	0	0
II. POSLOVNI RASHODI	7.890.321	10.565.019
1. Promjene vrijednosti zaliha proizvodnje u tijeku i gotovih proizvoda	0	0
3. Materijalni troškovi	3.188.086	3.359.341
a) Troškovi sirovina i materijala	0	127
b) Troškovi prodane robe	0	0
c) Ostali vanjski troškovi	3.188.086	3.359.214
4. Troškovi osoblja	44.698	0
a) Neto plaće i nadnice	27.736	0
b) Troškovi poreza i doprinosa iz plaća	10.631	0
c) Doprinosi na place	6.331	0
5. Amortizacija	4.407.551	6.887.704
6. Ostali troškovi	249.986	317.974
7. Vrijednosna usklađenja	0	0
8. Rezerviranja	0	0
9. Ostali poslovni rashodi	0	0
III. FINANIJSKI PRIHODI	624.290	2
1. Tečajne razlike i ostali finansijski prihodi iz odnosa s poduzetnicima unutar grupe	79.650	0
2. Kamate, tečajne razlike, dividend i slični prihodi iz odnosa s nepovezanim poduzetnicima i drugim osobama	544.640	2
3. Dio prihoda od pridruženih poduzetnika i sudjelujućih interesa	0	0
4. Nerealizirani dobiti (prihodi)	0	0
5. Ostali finansijski prihodi	0	0
IV. FINANIJSKI RASHODI	6.627.820	1.218.939
1. Rashodi s osnove kamata i slični rashodi s poduzetnicima unutar grupe	1.110.760	0
2. Tečajne razlike i drugi rashodi s poduzetnicima unutar rupe	280.608	0
3. Rashodi s osnove kamata i slični rashodi	3.535.655	1.218.939
4. Tečajne razlike i drugi rashodi	1.700.797	0
5. Nerealizirani gubici (rashodi) od finansijske imovine	0	0
6. Vrijednosna usklađenja finansijske imovine (neto)	0	0
7. Ostali finansijski rashodi	0	0
V. UDIO U DOBITI OD DRUŠTAVA POVEZANIH SUDJELUJUĆIM INTERESOM	0	0
VI. UDIO U DOBITI OD ZAJEDNIČKIH POTHVATA	0	0
VII. UDIO U GUBITKU OD DRUŠTAVA POVEZANIH SUDJELUJUĆIM INTERESOM	0	0
VIII. UDIO U GUBITKU OD ZAJEDNIČKIH POTHVATA	0	0
IX. UKUPNI PRIHODI	25.061.100	22.105.725
X. UKUPNI RASHODI	14.518.141	11.783.958
XI. DOBIT ILI GUBITAK PRIJE OPOREZIVANJA	10.542.959	10.321.767
1. Dobit prije oporezivanja	10.542.959	10.321.767
2. Gubitak prije oporezivanja	0	0
XII. POREZ NA DOBIT	1.897.733	1.857.918
XIII. DOBIT ILI GUBITAK RAZDOBLJA	8.645.226	8.463.849
1. Dobit razdoblja	8.645.226	8.463.849
2. Gubitak razdoblja	0	0



Rezultati društva

VJETROELEKTRANA RUDINE d.o.o. - BILANCA

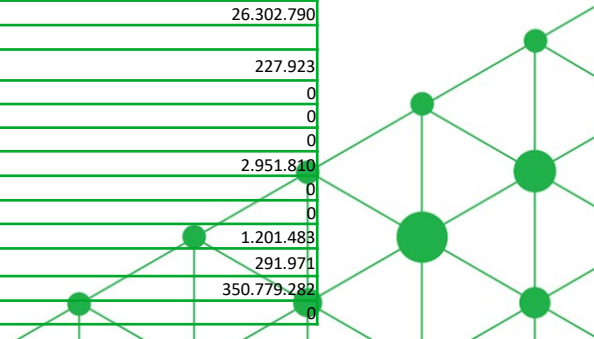
Naziv pozicije	Prethodna godina	Tekuća godina
AKTIVA		
A) POTRAŽIVANJA ZA UPISANI A NEUPLAĆENI KAPITAL	0	0
B) DUGOTRAJNA IMOVINA	326.691.928	321.280.878
I. NEMATERIJALNA IMOVINA	73.759.509	71.491.822
1. Izdaci za razvoj	0	0
2. Koncesije, patenti, licencije, robne i uslužne marke, softver i ostala prava	312.261	292.959
3. Goodwill	0	0
4. Predujmovi za nabavu nematerijalne imovine	0	0
5. Nematerijalna imovina u pripremi	0	0
6. Ostala nematerijalna imovina	73.447.248	71.198.863
II. MATERIJALNA IMOVINA	252.678.966	249.535.603
1. Zemljište	0	0
2. Građevinski objekti		
3. Postrojenja i oprema	252.534.402	249.394.106
4. Alati, pogonski inventar i transportna imovina	144.564	141.497
5. Biološka imovina		
6. Predujmovi za materijalnu imovinu	0	0
7. Materijalna imovina u pripremi	0	0
8. Ostala materijalna imovina	0	0
9. Ulaganje u nekretnine	0	0
III. DUGOTRAJNA FINACIJSKA IMOVINA	243.700	243.700
1. Udjeli (dionice) kod povezanih poduzetnika	0	0
2. Dani zajmovi povezanim poduzetnicima	0	0
3. Sudjelujući interesi (udjeli)	0	0
4. Zajmovi dani poduzetnicima u kojima postoje sudjelujući interesi	0	0
5. Ulaganja u vrijednosne papire	0	0
6. Dani zajmovi, depoziti i sl.	243.700	243.700
7. Ostala dugotrajna financijska imovina	0	0
8. Ulaganja koja se obračunavaju metodom udjela	0	0
IV. POTRAŽIVANJA	0	0
V. ODGOĐENA POREZNA IMOVINA	9.753	9.753
C) KRATKOTRAJNA IMOVINA	20.097.238	28.966.664
I. ZALIHE	0	0
II. POTRAŽIVANJA	9.946.697	7.009.042
1. Potraživanja od povezanih poduzetnika	0	0
2. Potraživanja od kupaca	9.856.557	6.319.223
3. Potraživanja od sudjelujućih poduzetnika	0	0
4. Potraživanja od zaposlenika i članova poduzetnika	0	0
5. Potraživanja od države i drugih institucija		525.318
6. Ostala potraživanja	90.140	164.501
III. KRATKOTRAJNA FINACIJSKA IMOVINA	0	0
1. Udjeli (dionice) kod povezanih poduzetnika	0	0
2. Dani zajmovi povezanim poduzetnicima	0	0
3. Sudjelujući interesi (udjeli)	0	0
4. Zajmovi dani poduzetnicima u kojima postoje sudjelujući interesi	0	0
5. Ulaganja u vrijednosne papire	0	0
6. Dani zajmovi, depoziti i slično	0	0
7. Ostala financijska imovina	0	0
IV. NOVAC U BANC I BLAGAJNI	10.150.541	21.957.622
D) PLAĆENI TROŠKOVI BUDUĆEG RAZDOBLJA I OBRAČUNATI PRIHODI	812.889	531.740
E) UKUPNO AKTIVA	347.602.055	350.779.282
G) IZVANBILANČNI ZAPISI	0	0



Rezultati društva

VJETROELEKTRANA RUDINE d.o.o. – BILANCA

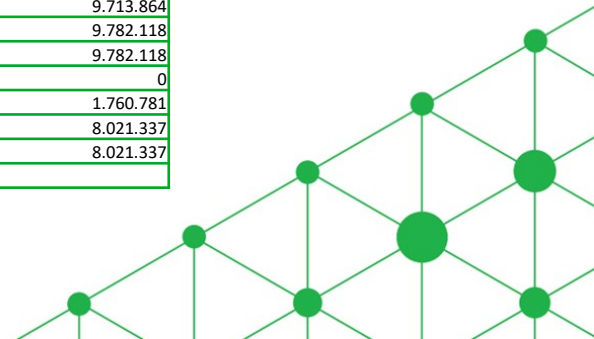
Naziv pozicije	Prethodna godina	Tekuća godina
PASIVA	0	0
A) KAPITAL I REZERVE	97.406.441	98.389.778
I. TEMELJNI (UPISANI) KAPITAL	25.000	25.000
II. KAPITALNE REZERVE	11.080.908	11.080.908
III. REZERVE IZ DOBITI	0	0
1. Zakonske rezerve	0	0
2. Rezerve za vlastite dionice	0	0
3. Vlastite dionice i udjeli (odbitna stavka)	0	0
4. Statutarne rezerve	0	0
5. Ostale rezerve	0	0
IV. REVALORIZACIJSKE REZERVE	60.226.743	58.383.068
V. ZADRŽANA DOBIT ILI PRENESENI GUBITAK	14.102.090	20.879.465
1. Zadržana dobit	14.102.090	20.879.465
2. Preneseni gubitak	0	0
VI. DOBIT ILI GUBITAK POSLOVNE GODINE	11.971.700	8.021.337
1. Dobit poslovne godine	11.971.700	8.021.337
2. Gubitak poslovne godine	0	0
IX. MANJINSKI INTERES	0	0
B) REZERVIRANJA	54.182	54.182
1. Rezerviranja za mirovine, otpremnine i slične obveze	0	0
2. Rezerviranja za porezne obveze	0	0
3. Druga rezerviranja	54.182	54.182
C) DUGOROČNE OBVEZE	221.764.055	221.359.345
1. Obveze prema povezanim poduzetnicima	0	0
2. Obveze za zajmove, depozite i slično	0	0
3. Obveze prema bankama i drugim financijskim institucijama	208.543.550	208.543.550
4. Obveze za predujmove	0	0
5. Obveze prema dobavljačima	0	0
6. Obveze po vrijednosnim papirima	0	0
7. Obveze prema poduzetnicima u kojima postoje sudjelujući interesi	0	0
8. Ostale dugoročne obveze	0	0
9. Odgođena porezna obveza	13.220.505	12.815.795
D) KRATKOROČNE OBVEZE	27.859.099	30.684.006
1. Obveze prema povezanim poduzetnicima	0	0
2. Obveze za zajmove, depozite i slično	0	0
3. Obveze prema bankama i drugim financijskim institucijama	26.302.790	26.302.790
4. Obveze za predujmove	0	0
5. Obveze prema dobavljačima	423.664	227.923
6. Obveze po vrijednosnim papirima	0	0
7. Obveze prema poduzetnicima u kojima postoje sudjelujući interesi	0	0
8. Obveze prema zaposlenicima	0	0
9. Obveze za poreze, doprinose i slična davanja	1.042.645	2.951.810
10. Obveze s osnove udjela u rezultatu	0	0
11. Obveze po osnovi dugotrajne imovine namijenjene prodaji	0	0
12. Ostale kratkoročne obveze	90.000	1.201.483
E) ODGOĐENO PLAĆANJE TROŠKOVA I PRIHOD BUDUĆEGA RAZDOBLJA	518.278	291.971
F) UKUPNO – PASIVA	347.602.055	350.779.282
G) IZVANBILANČNI ZAPISI	0	0



Rezultati društva

VJETROELEKTRANA RUDINE d.o.o. – RAČUN DOBITI I GUBITKA

Naziv pozicije0	Prethodna godina	Tekuća godina
I. POSLOVNI PRIHODI	20.173.184	19.495.978
1. Prihodi od prodaje	20.173.184	19.495.978
2. Ostali poslovni prihodi	0	0
II. POSLOVNI RASHODI	6.318.866	8.600.957
1. Promjene vrijednosti zaliha proizvodnje u tijeku i gotovih proizvoda	0	0
3. Materijalni troškovi	2.880.406	2.936.296
a) Troškovi sirovina i materijala	889	119
b) Troškovi prodane robe	0	0
c) Ostali vanjski troškovi	2.879.517	2.936.177
4. Troškovi osoblja	44.698	0
a) Neto plaće i nadnice	28.005	0
b) Troškovi poreza i doprinosa iz plaća	10.362	0
c) Doprinosi na place	6.331	0
5. Amortizacija	3.162.665	5.411.050
6. Ostali troškovi	231.097	253.611
7. Vrijednosna usklađenja	0	0
8. Rezerviranja	0	0
9. Ostali poslovni rashodi	0	0
III. FINANIJSKI PRIHODI	482.252	4
1. Kamate, tečajne razlike, dividend i slični prihodi iz odnosa s povezanim poduzetnicima	0	0
2. Kamate, tečajne razlike, dividend i slični prihodi iz odnosa s nepovezanim poduzetnicima I drugim osobama	482.252	4
3. Dio prihoda od pridruženih poduzetnika i sudjelujućih interesa	0	0
4. Nerealizirani dobiti (prihodi)	0	0
5. Ostali finansijski prihodi	0	0
IV. FINANIJSKI RASHODI	4.359.819	1.112.907
1. Rashodi s osnove kamata i slični rashodi s poduzetnicima unutar grupe	0	0
2. Kamate, tečajne razlike i drugi rashodi iz odnosa s nepovezanim poduzetnicima I drugim osobama	0	0
3. Rashodi s osnove kamata i slični rashodi	2.861.958	0
4. Tečajne razlike i drugi rashodi	1.497.861	1.112.907
5. Nerealizirani gubici (rashodi) od finansijske imovine	0	0
6. Vrijednosna usklađenja finansijske imovine (neto)	0	0
7. Ostali finansijski rashodi	0	0
V. UDIO U DOBITI OD DRUŠTAVA POVEZANIH SUDJELUJUĆIM INTERESOM	0	0
VI. UDIO U DOBITI OD ZAJEDNIČKIH POTHVATA	0	0
VII. UDIO U GUBITKU OD DRUŠTAVA POVEZANIH SUDJELUJUĆIM INTERESOM	0	0
VIII. UDIO U GUBITKU OD ZAJEDNIČKIH POTHVATA	0	0
IX. UKUPNI PRIHODI	20.655.436	19.495.982
X. UKUPNI RASHODI	10.678.685	9.713.864
XI. DOBIT ILI GUBITAK PRIJE OPOREZIVANJA	9.976.751	9.782.118
1. Dobit prije oporezivanja	9.976.751	9.782.118
2. Gubitak prije oporezivanja	0	0
XII. POREZ NA DOBIT	1.795.815	1.760.781
XIII. DOBIT ILI GUBITAK RAZDOBLJA	8.180.936	8.021.337
1. Dobit razdoblja	8.180.936	8.021.337
2. Gubitak razdoblja		



Rizici društva

Ključni rizici društva vezani su uz proizvodnju električne energije te cijene otkupa električne energije i razvoj tržišta električne energije.

Poslovanje Društava koja predstavljaju zajednički pothvat je u velikoj mjeri ovisno o vremenskim uvjetima odnosno snazi vjetra. Prije izgradnje vjetroelektrana, društva EKO d.o.o., VELIKA POPINA d.o.o, RP Global Danilo i Vjetroelektrana Rudine d.o.o. izradila su relevantna mjerenja na lokacijama izgrađenih vjetroelektrana, a vezana uz vremenske (klimatske) karakteristike odnosno snagu vjetra. Prema izvršenim mjerenjima i kasnijim studijama ovaj rizik nije značajan u predviđenom razdoblju poslovanja oba društva, no Društvo ga ne može u potpunosti isključiti.

Društva u portfelju Professio Energia d.d. sklopila su ugovor o otkupu električne energije s HROTE d.o.o. uz poticajnu cijenu otkupa električne energije u razdoblju od 12 godina. S obzirom da se iznos poticajne cijene u tekućoj godini određuje umnoškom iznosa poticajne cijene i indeksa potrošačkih cijena iz prethodne godine, poticajna cijena podložna je promjenama.

Razdoblje u kojem je ugovorena poticajna cijena električne energije razlikuje se ovisno o pojedinom vjetroparku. Za vjetropark ZD3 (EKO d.o.o.) navedeno razdoblje ističe 2024. godine, za vjetropark ZD2 (EKO d.o.o.) 2024., a za vjetropark ZD6 (VELIKA POPINA d.o.o.) 2023. te za vjetropark Danilo 2028. i vjetropark Rudine 2030. godine. Za pretpostaviti je da će se nakon isteka navedenih razdoblja otkup električne energije vršiti po tržišnim cijenama što će imati određen utjecaj na poslovanje Društava koja predstavljaju zajednički pothvat i njihov financijski položaj, a time i na Društvo u cjelini.

Na tržišnu cijenu električne energije utječu makroekonomski trendovi odnosno odnos ponude i potražnje na tržištu električne energije. Uz makroekonomske trendove na cijenu električne energije utječu i promjenjivost cijena goriva, nepouzdanost opterećenja, oscilacije u hidroelektričnoj proizvodnji, nepouzdanost generiranja energije, zagušenja u prijenosu, ponašanje sudionika tržišta, tržišno manipuliranje i drugo. Procjene budućih cijena električne energije nakon isteka razdoblja ugovorene poticajne cijene mogu se uz određeni rizik procijeniti analizom tržišta derivativnim proizvodima na burzama električne energije.

Rizici društva

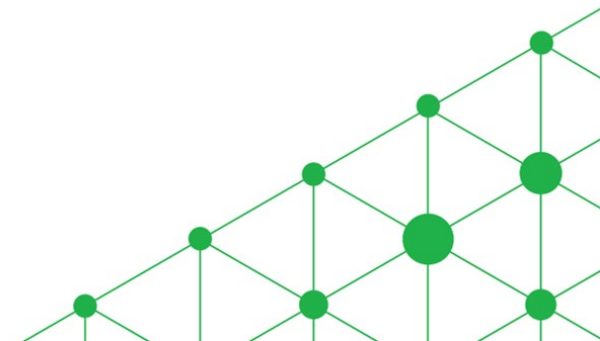
Politički i regulatorni rizik uključuje rizik koji proizlazi iz ovisnosti poslovanja Društava koja predstavljaju zajednički pothvat o dozvolama i odobrenjima koje izdaju nadležna javnopravna tijela, i ogleđa se u mogućnosti bilo kakve promjene, isteka ili ukidanja navedenih dozvola i odobrenja.

Sektor obnovljivih izvora energije je u velikoj mjeri podložan regulaciji države. Propisi koji se odnose na obnovljive izvore energije podložni su promjenama ovisno o trenutnoj i budućoj ekonomskoj i političkoj situaciji. Uvođenje novih ili izmjena postojećih propisa može imati utjecaj na poslovanje Društva te može dovesti do zastoja u razvoju novih projekata i nastavku poslovanja postojećih. Društvo nije u mogućnosti utjecati na takve promjene niti predvidjeti njihov domet, te se ne može isključiti mogućnost značajnog utjecaja takvih promjena na poslovanje i financijski položaj Društva.

Određeni dio imovine Društva čine i projekti u razvoju. Predmetna imovina predviđena je za kapitalizaciju prilikom izgradnje i puštanja u pogon budućih postrojenja. Određeni rizik predstavlja nemogućnost da se projekti koji su započeti u razvoju neće moći kapitalizirati zbog regulatornih rizika odnosno nemogućnosti ishođenja potrebnih dozvola za gradnju.

Također, budući tržišni rizici predstavljaju značajni izvor rizika zbog izloženosti otvorenom tržištu električne energije. U ovom trenutku u Hrvatskoj postoji uređeno tržište električne energije (CROPEX) koje je organizirano kao burza električne energije. Članovi CROPEX-a su u mogućnosti izravno trgovati i na slovenskom uređenom tržištu električne energije (BSP Southpool) kroz mehanizam spajanja tržišta (eng. Market coupling). Isti mehanizam spajanja predviđen je za uvođenje u dijelu trgovanja s mađarskim uređenim tržištem (HUPLEX) tijekom prve polovice 2022. Također, na tržištu CROPEX predviđeno je uvođenje trgovanja izvedenicama tj. derivatima što bi omogućilo hedgiranje rizika u budućem trgovanju električnom energijom.

U Hrvatskoj je u listopadu 2021. donesen novi Zakon o tržištu električnom energijom (NN 111/2021) koji unosi određene promjene i definira nove procedure razvoja projekata. Osim navedenog, u trenutku sastavljanja ovog izvješća nisu doneseni svi pripadajući podzakonski akti za navedeni zakon.



Ključni operativni pokazatelji društva po projektima

VE Zadar 6 – Velika Popina d.o.o.



GWh

8,9

EBITDA

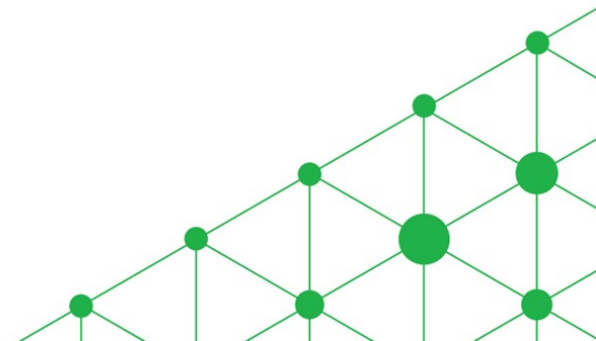
6,2 mHRK

EBITDA (%)

83,6

Projekt vjetroelektrane Zadar 6 u okviru društva posebne namjene Velika Popina d.o.o. ostvario je u prvom kvartalu 2022. ukupne operativne prihode od 7,4 milijuna kuna. EBITDA društva posebne namjene Velika Popina d.o.o. iznosila je u navedenom razdoblju 6,2 milijuna kuna, odnosno EBITDA marža iznosila je 83,6%.

Proizvedena električna energija u navedenom razdoblju iz predmetnih projekata iznosila je 8,9 GWh.



Ključni operativni pokazatelji društva po projektima

VE Zadar 2 i 3 – EKO d.o.o.



GWh

33,5

EBITDA

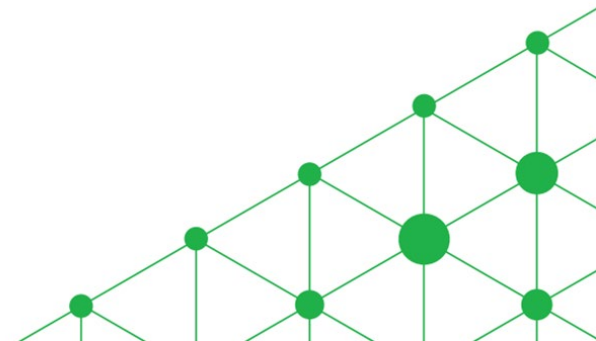
23 mHRK

EBITDA (%)

81,2

Projekti vjetroelektrana Zadar 2 i Zadar 3 u okviru društva posebne namjene EKO d.o.o. ostvarili su u prvom kvartalu 2022. ukupne operativne prihode od 28,4 milijuna kuna. EBITDA društva posebne namjene EKO d.o.o. iznosila je u navedenom razdoblju 23,07 milijuna kuna, odnosno EBITDA marža iznosila je 81,2%.

Proizvedena električna energija u navedenom razdoblju iz predmetnih projekata iznosila je 33,5 GWh.



Ključni operativni pokazatelji društva po projektima

VE Danilo – RP Global Danilo d.o.o.



GWh

27,7

EBITDA

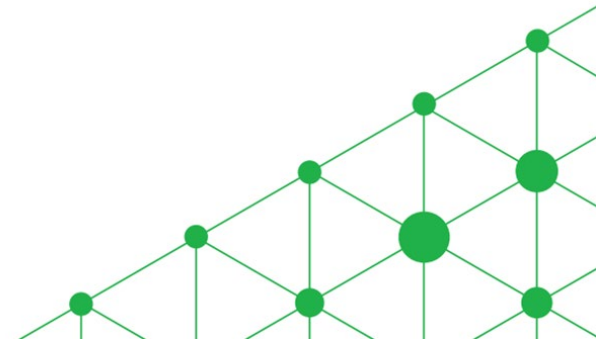
17,2 mHRK

EBITDA (%)

77,8

Projekt vjetroelektrana Danilo u okviru društva posebne namjene RP Global Danilo d.o.o. ostvario je u prvom kvartalu 2022. ukupne operativne prihode od 22,1 milijun kuna. EBITDA društva posebne namjene RP Global Danilo d.o.o. iznosila je u navedenom razdoblju 17,2 milijuna kuna, odnosno EBITDA marža iznosila je 77,8%.

Proizvedena električna energija u navedenom razdoblju iz predmetnog projekta iznosila je 27,7 GWh.



Ključni operativni pokazatelji društva po projektima

VE Rudine – Vjetroelektrana Rudine d.o.o.



GWh

24,4

EBITDA

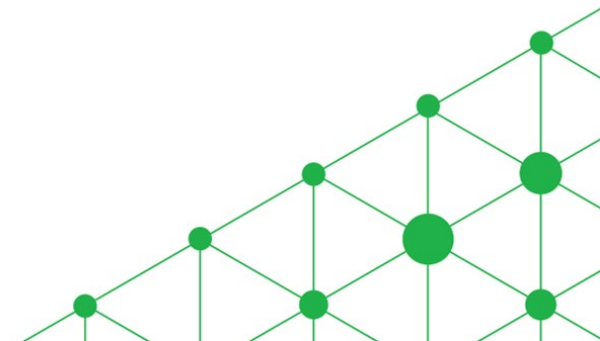
15,2 mHRK

EBITDA (%)

77,9

Projekt vjetroelektrana Rudine u okviru društva posebne namjene Vjetroelektrana Rudine d.o.o. ostvario je u prvom kvartalu 2022. ukupne operativne prihode od 19,5 milijuna kuna. EBITDA društva posebne namjene Vjetroelektrana Rudine d.o.o. iznosila je u navedenom razdoblju 15,2 milijuna kuna, odnosno EBITDA marža iznosila je 77,9%.

Proizvedena električna energija u navedenom razdoblju iz predmetnog projekta iznosila je 24,4 GWh.



Kodeks korporativnog upravljanja i ESG

Društvo Professio Energia d.d., kontinuirano se razvija i djeluje u skladu s dobrom praksom korporativnog upravljanja. Od uvrštenja dionica na Redovno tržište Zagrebačke burze d.d. Društvo primjenjuje Kodeks korporativnog upravljanja Zagrebačke burze. Društvo poštuje i primjenjuje zakonom propisane mjere korporativnog upravljanja. Značajni neposredni imatelji dionica sukladno podacima iz Središnjeg klirinškog depozitarnog društva na datum 31.03.2022. navedeni su u poglavlju „Struktura dioničara“.

Društvo je u proteklom periodu provodilo poslovanje u skladu sa smjernicama za ekološko, društveno i korporativno upravljanje (ESG). U skladu s tim, Društvo je nastavilo razvoj niza novih projekata obnovljivih izvora energije, a koji se očekuju za implementaciju tijekom 2022. i 2023. ovisno o stanju razvoja projekata te zakonske regulative.

Osim navedenog, postojeća postrojenja vjetroelektrana u portfelju Društva proizvela su 94,5 GWh električne energije iz energije vjetra što je dovoljno za opskrbu električnom energijom 100.000 kućanstava. Time je u predmetnom razdoblju 2022. tvrtka doprinijela smanjenju emisija stakleničkih plinova u iznosu 15.000 tCO₂.

Društvo će nastaviti provoditi sve aktivnosti u skladu sa smjernicama za ekološko, društveno i korporativno upravljanje (ESG).



ZAGREBAČKA BURZA
Zagreb Stock Exchange



Izjava osoba odgovornih za sastavljanje financijskih izvješća

Temeljem odredbi Zakona o tržištu kapitala, Mario Klarić, član Uprave – direktor Društva, kao osoba odgovorna za sastavljanje godišnjih izvješća društva PROFESSIO ENERGIA d.d. iz Zagreba, Ivana Lučića 2a/21, OIB 88975636912 (dalje u tekstu: Društvo), ovime dajem sljedeću

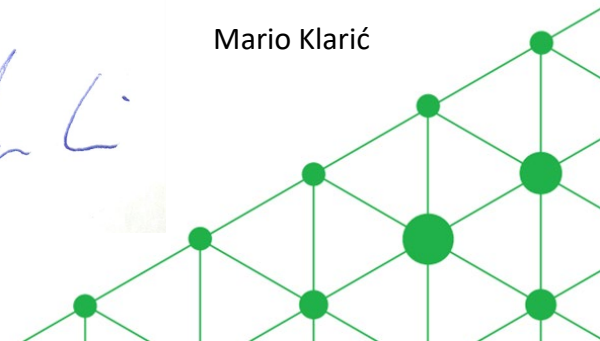

IZJAVU

Prema mojem najboljem saznanju - godišnja nerevidirana, konsolidirana i nekonsolidirana financijska izvješća za navedeno razdoblje sastavljena su uz primjenu odgovarajućih standarda financijskog izvještavanja, daju cjelovit i istinit prikaz imovine i obveza, gubitaka i dobitaka, financijskog položaja i poslovanja Društva i društava uključenih u konsolidaciju; - izvješće Uprave Društva za period od 1. siječnja do 31. ožujka 2022. godine sadrži istinit prikaz razvoja i rezultata poslovanja i položaja Društva i društava uključenih u konsolidaciju, uz opis najznačajnijih rizika i neizvjesnosti kojima su izloženi Društvo i društva uključena u konsolidaciju.

Financijska izvješća nisu revidirana.

Član Uprave – Direktor

Mario Klarić





PROFESSIO
ENERGIA
ENERGY TO DO THE BUSINESS