



Financijsko izvješće - konsolidirano i nekonsolidirano
NEREVIDIRANO

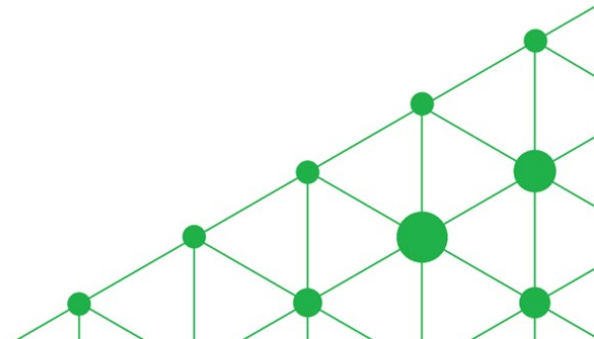
4Q2022



PROFESSIO
ENERGIA
ENERGY TO DO THE BUSINESS

Sadržaj

	str.
OSNOVNI PODACI	2
STRUKTURA DIONIČARA	3
POVIJEST DRUŠTVA	4
STRATEŠKI FOKUS	5
PORTFELJNA STRUKTURA	6
PROJEKTNE LOKACIJE	7
IZVJEŠĆE POSLOVODSTVA ZA POSLOVNU 2022. GODINU	8
KLJUČNI DOGAĐAJI I OSVRT NA BUDUĆI RAZVOJ TVRTKE	13
REZULTATI DRUŠTVA	15
RIZICI DRUŠTVA	48
KLJUČNI OPERATIVNI POKAZATELJI DRUŠTVA PO PROJEKTIMA	50
KODEKS KORPORATIVNOG UPRAVLJANJA	54
IZJAVA OSOBA ODGOVORNIH ZA SASTAVLJANJE FINACIJSKIH IZVJEŠĆA	55





PROFESSIO

E N E R Ğ I A

ENERGY TO DO THE BUSINESS

Ivana Lučića 2A

Zagreb, HR-10000

+385 (1) 770 – 7731

professio@professio.hr

www.professio.hr

MATIČNA DRŽAVA ČLANICA

Republika Hrvatska

Osnovni podaci

ČLAN UPRAVE - DIREKTOR

Mario Klarić

NADZORNI ODBOR

Marko Orešković – predsjednik

Ivana Matovina

Denis Peranić

Temeljni kapital: 261.617.400,00 HRK

Broj dionica: DLPR-R-A 2.616.174

OIB 88975636912

MBS 01967703

ZSE TICKER DLPR-R-A

ISIN: HRDLPRRA0007

LEI: 747800U06861GEZJIR41

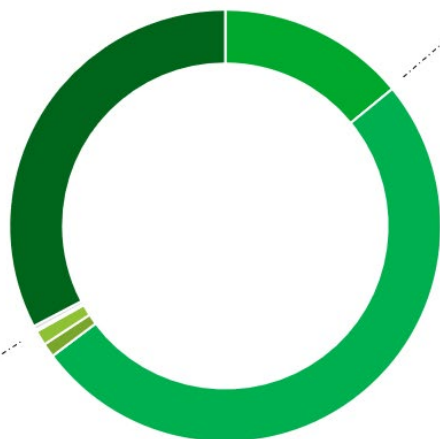
Struktura dioničara

Naziv	Stanje pozicija DLPR-R-A na datum 31.12.2022.
ERSTE PLAVI OMF KATEGORIJE B	1.148.255
ERSTE PLAVI OMF KATEGORIJE A	23.624
ERSTE PLAVI EXPERT DMF	25.230
ERSTE ZATVORENI DMF	3.145
PBZ CO OMF KATEGORIJA B	740.183
PBZ CO OMF KATEGORIJA A	6.831
CROATIA OSIGURANJE d.d.	318.906
SVEUKUPNO	2.266.174

Naziv	Stanje pozicija DLPR-R-A na datum 28.02.2023.
ERSTE PLAVI OMF KATEGORIJE B	1.325.598
ERSTE PLAVI OMF KATEGORIJE A	27.273
ERSTE PLAVI EXPERT DMF	29.127
ERSTE ZATVORENI DMF	3.630
PBZ CO OMF KATEGORIJA B	740.183
PBZ CO OMF KATEGORIJA A	6.831
CROATIA OSIGURANJE d.d.	483.532
SVEUKUPNO	2.616.174

OBVEZNI MIROVINSKI FONDOVI
PBZ CROATIA
OSIGURANJE


CROATIA
OSIGURANJE

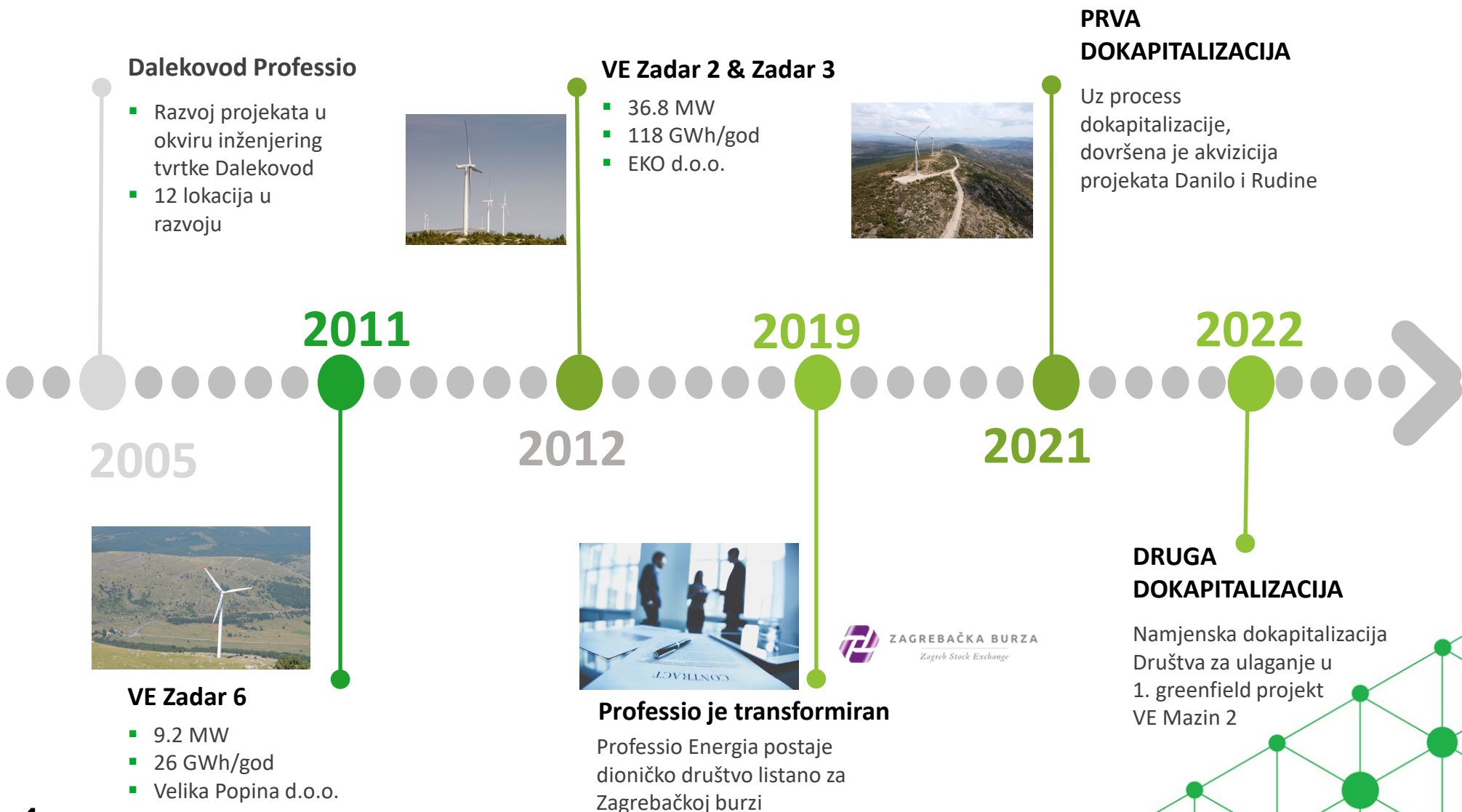


ERSTE PLAVI
Mirovinski fondovi

Napomena:

Na Glavnoj skupštini održanoj 14. prosinca 2022. godine, Društvo je donijelo odluku o povećanju temeljnog kapitala izdanjem 350.000 redovnih dionica oznake DLPR-R-C. Rješenjem br. Tt-22/58190-2 je 29. prosinca 2022. predmetno povećanje provedeno u sudskom registru Trgovačkog suda u Zagrebu. SKDD je 13. siječnja 2023. godine za Društvo proveo korporativnu akciju povećanja temeljnog kapitala te 8. veljače 2023. godine korporativnu akciju konverzija dionica oznake DLPR-R-C u DLPR-R-A.

Povijest društva



Strateški fokus

Tehnologija

Vjetar



Sunce



Spremnici energije (storage)



Diverzifikacija

Corporate PPA



FiT & FiP

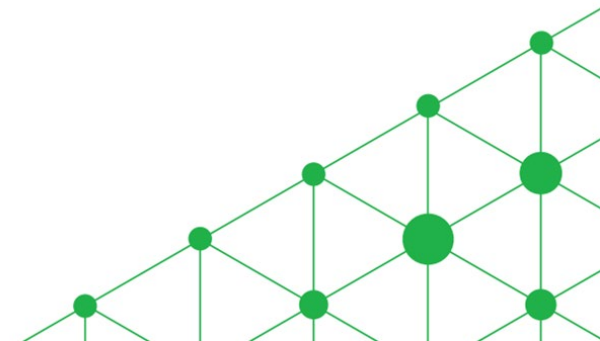


Tržište električne energije



Tržišta

Jl Europa



Portfeljna struktura



PROFESSIO ENERGIA PLC

50% udjela

50% udjela

100% udjela

100% udjela

100% udjela

EKO d.o.o.

V.Popina d.o.o.

RPG Danilo d.o.o.

VE Rudine d.o.o.

Liburana d.o.o.

VE Zadar 2&3
36 MW

VE Zadar 6
9 MW

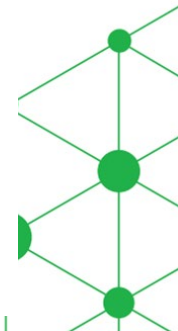
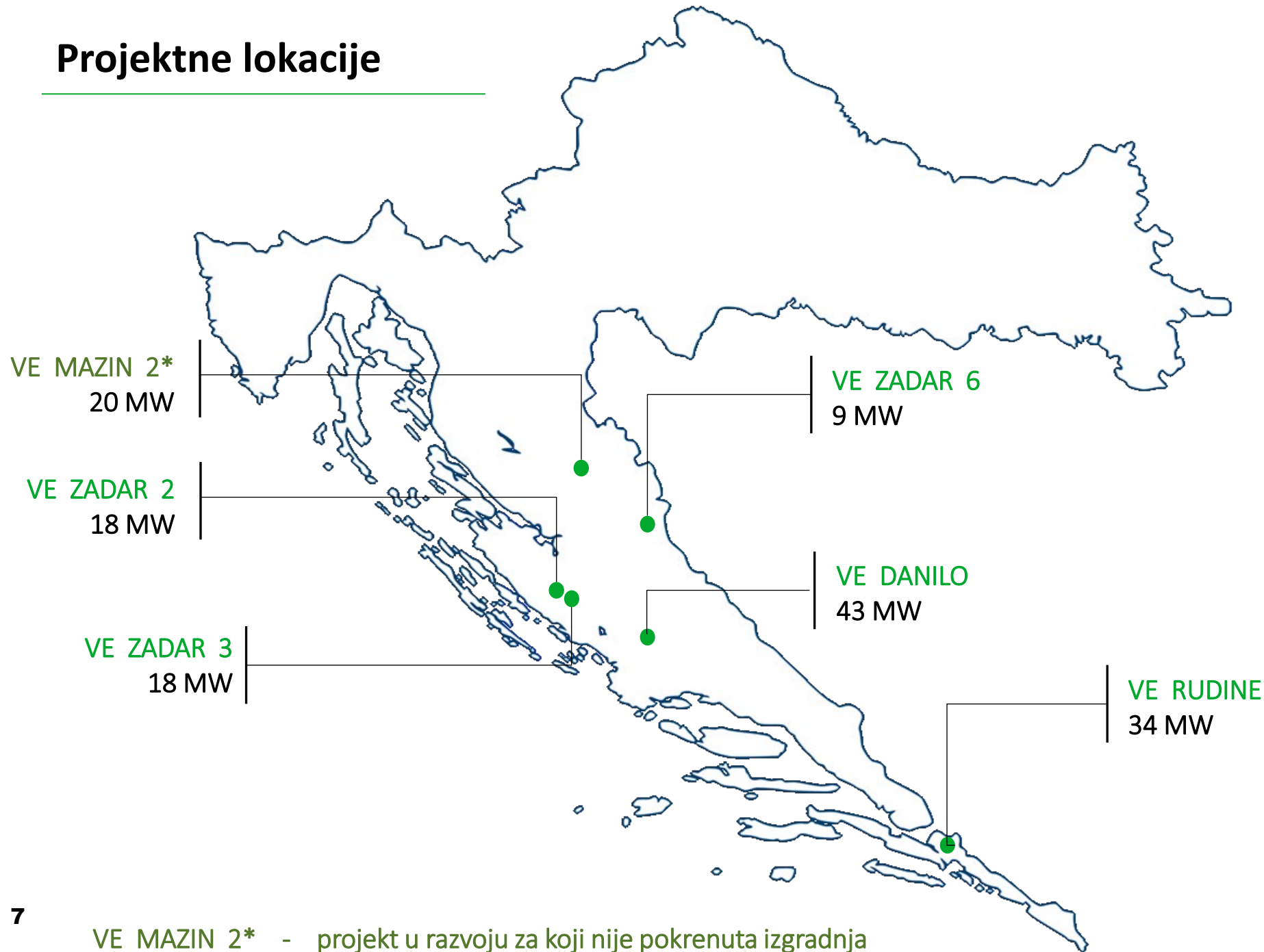
VE Danilo
43 MW

VE Rudine
34 MW

Projekti u razvoju
VE Mazin 2
20 MW

Operativni projekti

Projektne lokacije



Izvješće posloводства za poslovnu 2022. godinu



VE Zadar 2

Društvo Professio Energia d.d. završilo je poslovnu 2022. godinu s ukupnim konsolidiranim prihodima u visini od 23,56 milijuna Eura (177,5 milijuna kuna). Nekonsolidirani prihodi Društva iznosili su 9,4 milijuna Eura (70,87 milijuna kuna). Većina prihoda čine prihodi od prodaja električne energije iz društava VE Rudine d.o.o. (projektno društvo za projekt vjetroelektrane Rudine) i RP Global Danilo d.o.o. (projektno društvo za projekt vjetroelektrane Danilo, Bubrig, Crni Vrh) te udjeli u dobiti zajedničkih pothvata odnosno dobiti društava EKO d.o.o. i Velika Popina d.o.o., (projektne društva posebne namjene za projekte vjetroelektrana Zadar 2, Zadar 3 i Zadar 6). Vjetroelektrane u okviru predmetnih društava proizvele su ukupno u 2022. godini oko 286,7 GWh električne energije što čini smanjenje ukupne proizvodnje električne energije u odnosu na 2021. godinu od 9,1%. Iz rezultata proizvodnje električne energije vidljivo je da je 2022. bila resursno ispodprosječna godina. Pojedinačno po projektним poduzećima proizvodnja električne energije iznosi

- VE Rudine d.o.o. 70,9 GWh
- RP Global Danilo d.o.o. 82,1 GWh
- EKO d.o.o. 107,5 GWh
- Velika Popina d.o.o. 26,2 GWh

Ukupni konsolidirani rashodi tvrtke za poslovnu 2022. godinu iznose 15,5 milijuna Eura (117,05 milijuna kuna), a nekonsolidirani 1,49 milijuna Eura (11,2 milijuna kuna). Konsolidirana dobit društva na kraju poslovne 2022. godine iznosi 7,4 milijuna Eura (56,1 milijuna kuna). Nekonsolidirana dobit iznosi 7,97 milijuna Eura (60,03 milijuna kuna).

U promatranom razdoblju Društvo Professio Energia d.d. je nastavilo započeti proces transformacije kompanije u holding društvo za ulaganja u pojedinačne projekte obnovljivih izvora energije (Green Holding). U skladu s istim strateškim aktivnostima započet je i završen proces post akvizicijske integracije tvrtki RP Global Danilo d.o.o. i Vjetroelektrana Rudine d.o.o. Također, nastavljene su aktivnosti na troškovnoj optimizaciji na razini operativnog poslovanja pojedinog društva.

Udjeli u tvrtkama RP Global Danilo d.o.o. i Vjetroelektrana Rudine d.o.o. stečeni su na datum 31.12.2021.



Izvješće posloводства za poslovnu 2022. godinu

Društvo je u ovom trenutku imatelj poslovnih udjela u tvrtkama koje su imatelj 5 operativnih vjetroelektrana ukupne instalirane snage 122 MW te očekivane godišnje proizvodnje električne energije od oko 300 GWh. U 2022. predmetne vjetroelektrane proizvele su 286,7 GWh te time prosječni broj radnih sati (FLH) na lokacijama svih projekata iznosi 2,350 h. Na taj način predmetne vjetroelektrane opskrbljuju oko 100.000 kućanstava u Republici Hrvatskoj te doprinose godišnjoj uštedi više od 50.000 tona emisija stakleničkih plinova. Time Društvo nastavlja proces daljnjeg razvoja i buduće izgradnje projekata obnovljivih izvora energije u Hrvatskoj i regiji što je i jedan od glavnih strateških ciljeva Društva.

Društva EKO d.o.o. i Velika Popina d.o.o. su u 2022. s društvom Danske Commodities Vaerkmestergade 3, DK 8000 Aarhus C, Danska sklopili ugovor o otkupu električne energije iz vjetroelektrana Zadar 2, Zadar 3 i Zadar 6 koje se nalaze na području Zadarske županije, ukupne priključne snage 45 MW. Sklapanjem citiranih ugovora, EKO d.o.o. i Velika Popina d.o.o. s datumom 1. kolovoza 2022. godine nisu više u sustavu poticajne cijene otkupa (Feed-in Tarife) uspostavljenom od strane Hrvatski operator tržišta energije d.o.o. već ostvaruju prihode od prodaja električne energije na spot tržištu burze električne energije CROPEX.

Društvo će nastaviti s aktivnostima u cilju povećanja poslovne učinkovitosti i daljnje pripreme za izlazak predmetnih projekata izvan sustava poticajnih cijena (Feed-in tarifnog sustava), a koje je po ugovorima o otkupu električne energije planirano u sljedećim godinama po pojedinim projektima:



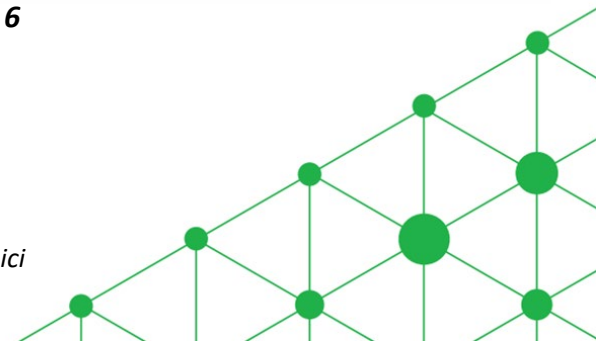
VE Zadar 6

DANILO
2028

RUDINE
2030

ZADAR 2&3
Izvan sustava FiT od 2022

ZADAR 6
Izvan sustava FiT od 2022



Izvješće posloводства za poslovnu 2022. godinu


Na Glavnoj skupštini održanoj 14. prosinca 2022. godine, Društvo je donijelo odluku o povećanju temeljnog kapitala s iznosa od 226.617.400,00 HRK za iznos od 35.000.000,00 HRK na iznos od 261.617.400,00 HRK izdanjem 350.000 redovnih dionica oznake DLPR-R-C.

Temeljni kapital Društva nakon provedenog povećanja iznosi 261.617.400,00 HRK i podijeljen je na 2.266.174 redovne dionice oznake DLPR-R-A nominalnog iznosa 100,00 HRK i 350.000 redovnih dionica oznake DLPR-R-C nominalnog iznosa 100,00 HRK.

U skladu s rješenjem br. Tt-22/58190-2 koje je 29. prosinca 2022. provedeno u sudskom registru Trgovačkog suda u Zagrebu, Središnje Klirinško Depozitarno Društvo (dalje: SKDD) je 13. siječnja 2023. godine za Društvo provelo korporativnu akciju povećanja temeljnog kapitala.

8. veljače 2023. godine provedena je konverzija dionica izdavatelja PROFESSIO ENERGIA d.d., Zagreb, oznake DLPR-R-C prema popisu imatelja prava koji je utvrđen 7. veljače 2023. godine. Konverzija dionica je provedena na način da je 350.000 redovnih dionica oznake DLPR-R-C, ISIN: HRDLPRRC0005, konvertirano u 350.000 redovnih dionica oznake DLPR-R-A ISIN: HRDLPRRA0007.

Na temelju članka 322. st. 1. i 3. u vezi s člankom 321. st. 4., 5. i 8. Zakona o tržištu kapitala (NN, br. 65/18, 17/20, 83/21, 151/22) i članka 88., u vezi s člankom 87. i člankom 89. do 91. st. 1. i 2. Pravila Zagrebačke Burze, u postupku uvrštenja na Redovito tržište dionica društva PROFESSIO ENERGIA d.d. sa sjedištem u Zagrebu, Ulica Ivana Lučića 2A, OIB: 88975636912, Uprava društva Zagrebačka burza d.d. sa sjedištem u Zagrebu, Ivana Lučića 2a/22 (u daljem tekstu: Burza) donijela je dana 06. veljače 2023. godine odluku kojom se ddobrava se uvrštenje na Redovito tržište 350.000 redovnih dionica društva PROFESSIO ENERGIA d.d. sa sjedištem u Zagrebu, Ulica Ivana Lučića 2A, OIB: 88975636912, nominalnog iznosa 100,00 HRK, oznake: DLPR, ISIN: HRDLPRRA0007.



VE Zadar 6

Izvješće posloводства za poslovnu 2022. godinu

Nadalje, Hrvatski Telekom d.d. i Liburana d.o.o., koja je u 100% vlasništvu Professio Energia d.d., sklopili su u 2022. Sporazum o glavnim uvjetima za virtualni Ugovor o opskrbi energijom iz obnovljivih izvora (Virtual Power Purchase Agreement - vPPA). Riječ je o prvom korporativnom vPPA sporazumu ovog tipa u Hrvatskoj. Potpisivanjem ugovora koje predstoji predviđeno je da bude sklopljen na razdoblje od 10 godina.

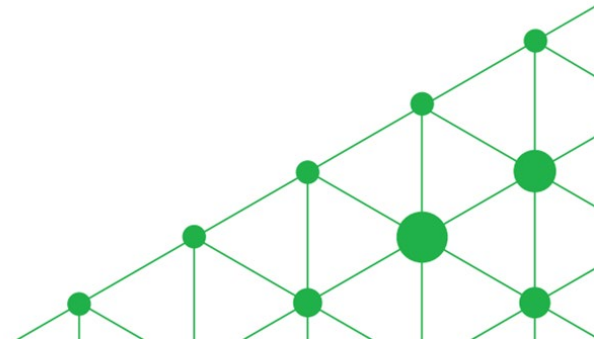
Sukladno ugovoru, Liburana d.o.o./Professio Energia d.d. izgradit će vjetroelektranu Mazin 2 koja će proizvoditi električnu energiju iz obnovljivih izvora energije u količini od 50 GWh godišnje, a koja je planirano da počne s radom u zadnjem tromjesečju 2024. godine.

Također, društvo Liburana d.o.o. je s društvom Vestas Central Europe Zagreb d.o.o., Zagreb, Ivana Lučića 2A, OIB 20622608859 (dalje: Vestas) u 2022. sklopilo ugovor o nabavci, isporuci i montaži vjetroagregata te ugovor o dugoročnom održavanju vjetroagregata, za projekt vjetroelektrane Mazin 2, koja se nalazi na području Zadarske županije, ukupne priključne snage 20 MW. Ugovor o održavanju vjetroagregata sklopljen je na period od 25 godina.

Predviđen je početak izgradnje projekta vjetroelektrane Mazin 2 u 1. kvartalu 2023. te dovršetak izgradnje u drugoj polovici 2024.



Lokacija izgradnje VE Mazin 2



Izvješće posloводства za poslovnu 2022. godinu

U narednom razdoblju, Društvo će nastaviti započeti proces razvoja novih projekata obnovljivih izvora energije s ciljem budućeg ulaganja i izgradnje projekata obnovljivih izvora energije u Hrvatskoj i regiji što je i jedan od glavnih strateških ciljeva Društva. U tom cilju nastavit će se s razvojem projekata u području vjetroelektrana te sunčanih elektrana. Očekivane daljnje investicije u prve nove projekte iz navedenog portfelja predviđene su u 2023. godini, a u skladu sa strateškim dokumentima Republike Hrvatske u području energetike. U ovom trenutku za predmetne projekte u tijeku je ishođenje potrebnih lokacijskih, građevinskih i okolišnih dozvola. Također, za sve projekte u tijeku su upravni postupci u dijelu priključenja na elektroenergetski sustav te ishođenje energetske odobrenja.

U Hrvatskoj je u listopadu 2021. donesen novi Zakon o tržištu električnom energijom (NN 111/2021) koji unosi određene promjene i definira nove procedure razvoja projekata. Osim navedenog, u trenutku sastavljanja ovog izvješća nisu doneseni svi pripadajući podzakonski akti za navedeni zakon.

U narednih nekoliko godina Društvo će povećavati vrijednost imovine kroz razvoj predmetnih projekata izradom projektne dokumentacije.

Član Uprave – Direktor

Mario Klarić



VE Zadar 3



Ključni događaji i osvrt na budući razvoj tvrtke



Mjerni stup za mjerenje vjetropotencijala

Na Glavnoj skupštini održanoj 14. prosinca 2022. godine, Društvo je donijelo odluku o povećanju temeljnog kapitala s iznosa od 226.617.400,00 HRK za iznos od 35.000.000,00 HRK na iznos od 261.617.400,00 HRK izdanjem 350.000 redovnih dionica oznake DLPR-R-C. Temeljni kapital Društva nakon provedenog povećanja iznosi 261.617.400,00 HRK i podijeljen je na 2.266.174 redovne dionice oznake DLPR-R-A nominalnog iznosa 100,00 HRK i 350.000 redovnih dionica oznake DLPR-R-C nominalnog iznosa 100,00 HRK.

U skladu s rješenjem br. Tt-22/58190-2 koje je 29. prosinca 2022. provedeno u sudskom registru Trgovačkog suda u Zagrebu, Središnje Klirinško Depozitarno Društvo (dalje: SKDD) je 13. siječnja 2023. godine za Društvo provelo korporativnu akciju povećanja temeljnog kapitala. 8. veljače 2023. godine provedena je konverzija dionica izdavatelja PROFESSIO ENERGIA d.d., Zagreb, oznake DLPR-R-C prema popisu imatelja prava koji je utvrđen 7. veljače 2023. godine. Konverzija dionica je provedena na način da je 350.000 redovnih dionica oznake DLPR-R-C, ISIN: HRDLPRRC0005, konvertirano u 350.000 redovnih dionica oznake DLPR-R-A ISIN: HRDLPRRA0007.

Uprava društva Zagrebačka burza d.d. sa sjedištem u Zagrebu, Ivana Lučića 2a/22 (u daljem tekstu: Burza) donijela je dana 06. veljače 2023. godine odluku kojom se odobrava uvrštenje na Redovito tržište 350.000 redovnih dionica društva PROFESSIO ENERGIA d.d. sa sjedištem u Zagrebu, Ulica Ivana Lučića 2A, OIB: 88975636912, nominalnog iznosa 100,00 HRK, oznake: DLPR, ISIN: HRDLPRRA0007.

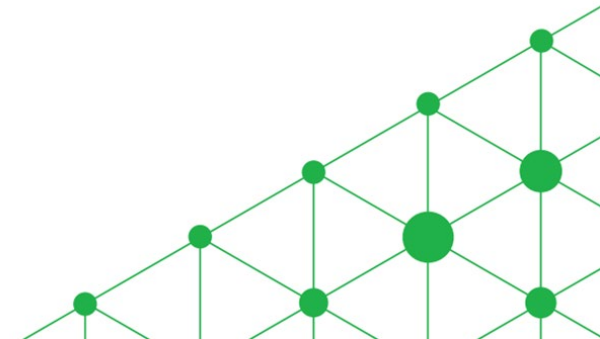
Provedenom dokapitalizacijom Društva, prikupljena sredstva iskoristit će se za investiciju u projekt vjetroelektrane Mazin 2.



Ključni događaji i osvrt na budući razvoj tvrtke

Društvo će u budućim aktivnostima nastojati povećati tržišnu kapitalizaciju korištenjem financijskih instrumenata u okviru djelatnosti Zagrebačke burze i ostvariti ulaganja u operativne projekte, ali i u nove “greenfield” investicije te akvizicije u području obnovljivih izvora energije.

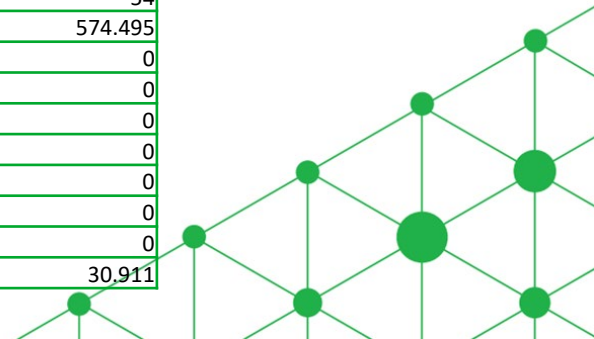
Daljnji tijek investicija ovisit će o raspoloživim kvalitetnim i razvijenim projektima u području vjetroelektrana i solarnih elektrana u Hrvatskoj te regiji kao i regulatornom okviru za ulaganja u Republici Hrvatskoj. Ukupni portfelj projekata u razvoju u ovom trenutku obuhvaća imovinu u obliku prava na projekte vjetroelektrana i solarnih elektrana ukupne instalirane snage više od 100 MW. Očekivano trajanje razvoja projekata do faze izgradnje je minimalno 2 godine.



Rezultati društva - konsolidirani

PROFESSIO ENERGIA d.d. – BILANCA

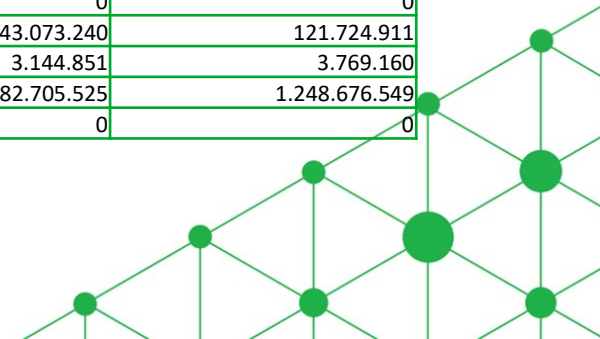
Naziv pozicije	AOP oznaka	Zadnji dan prethodne poslovne godine	Na izvještajni datum tekućeg razdoblja
1	2	3	4
AKTIVA			
A) POTRAŽIVANJA ZA UPISANI A NEUPLAĆENI KAPITAL	001	0	0
B) DUGOTRAJNA IMOVINA (AOP 003+010+020+031+036)	002	1.105.987.345	1.078.896.685
I. NEMATERIJALNA IMOVINA (AOP 004 do 009)	003	180.731.787	155.846.134
1. Izdaci za razvoj	004	0	0
2. Koncesije, patenti, licencije, robne i uslužne marke, softver i ostala prava	005	379.506	1.557.921
3. Goodwill	006	40.558.371	32.723.141
4. Predujmovi za nabavu nematerijalne imovine	007	0	0
5. Nematerijalna imovina u pripremi	008	0	0
6. Ostala nematerijalna imovina	009	139.793.910	121.565.072
II. MATERIJALNA IMOVINA (AOP 011 do 019)	010	835.584.566	802.819.679
1. Zemljište	011	0	0
2. Građevinski objekti	012	0	0
3. Postrojenja i oprema	013	831.482.322	787.536.256
4. Alati, pogonski inventar i transportna imovina	014	209.144	339.963
5. Biološka imovina	015	0	0
6. Predujmovi za materijalnu imovinu	016	0	0
7. Materijalna imovina u pripremi	017	3.893.100	14.943.460
8. Ostala materijalna imovina	018	0	0
9. Ulaganje u nekretnine	019	0	0
III. DUGOTRAJNA FINACIJSKA IMOVINA (AOP 021 do 030)	020	89.640.081	120.199.961
1. Ulaganja u udjele (dionice) poduzetnika unutar grupe	021	89.065.340	119.625.412
2. Ulaganja u ostale vrijednosne papire poduzetnika unutar grupe	022	0	0
3. Dani zajmovi, depoziti i slično poduzetnicima unutar grupe	023	0	0
4. Ulaganja u udjele (dionice) društava povezanih sudjelujućim interesom	024	0	0
5. Ulaganja u ostale vrijednosne papire društava povezanih sudjelujućim interesom	025	0	0
6. Dani zajmovi, depoziti i slično društvima povezanim sudjelujućim interesom	026	0	0
7. Ulaganja u vrijednosne papire	027	246	54
8. Dani zajmovi, depoziti i slično	028	574.495	574.495
9. Ostala ulaganja koja se obračunavaju metodom udjela	029	0	0
10. Ostala dugotrajna financijska imovina	030	0	0
IV. POTRAŽIVANJA (AOP 032 do 035)	031	0	0
1. Potraživanja od poduzetnika unutar grupe	032	0	0
2. Potraživanja od društava povezanih sudjelujućim interesom	033	0	0
3. Potraživanja od kupaca	034	0	0
4. Ostala potraživanja	035	0	0
V. ODGOĐENA POREZNA IMOVINA	036	30.911	30.911



Rezultati društva - konsolidirani

PROFESSIO ENERGIA d.d. – BILANCA

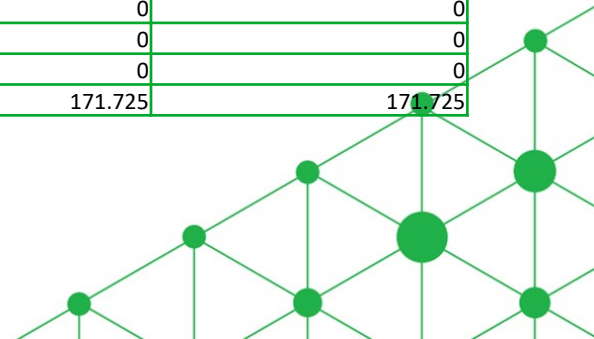
Naziv pozicije	AOP oznaka	Zadnji dan prethodne poslovne godine	Na izvještajni datum tekućeg razdoblja
1	2	3	4
AKTIVA			
V. ODGOĐENA POREZNA IMOVINA	036	30.911	30.911
C) KRATKOTRAJNA IMOVINA (AOP 038+046+053+063)	037	73.573.329	166.010.704
I. ZALIHE (AOP 039 do 045)	038	0	0
1. Sirovine i materijal	039	0	0
2. Proizvodnja u tijeku	040	0	0
3. Gotovi proizvodi	041	0	0
4. Trgovačka roba	042	0	0
5. Predujmovi za zalihe	043	0	0
6. Dugotrajna imovina namijenjena prodaji	044	0	0
7. Biološka imovina	045	0	0
II. POTRAŽIVANJA (AOP 047 do 052)	046	30.500.089	44.285.793
1. Potraživanja od poduzetnika unutar grupe	047	0	0
2. Potraživanja od društava povezanih sudjelujućim interesom	048	0	0
3. Potraživanja od kupaca	049	28.419.370	19.301.781
4. Potraživanja od zaposlenika i članova poduzetnika	050	0	0
5. Potraživanja od države i drugih institucija	051	1.080.202	4.200.502
6. Ostala potraživanja	052	1.000.517	20.783.510
III. KRATKOTRAJNA FINANCIJSKA IMOVINA (AOP 054 do 062)	053	0	0
1. Ulaganja u udjele (dionice) poduzetnika unutar grupe	054	0	0
2. Ulaganja u ostale vrijednosne papire poduzetnika unutar grupe	055	0	0
3. Dani zajmovi, depoziti i slično poduzetnicima unutar grupe	056	0	0
4. Ulaganja u udjele (dionice) društava povezanih sudjelujućim interesom	057	0	0
5. Ulaganja u ostale vrijednosne papire društava povezanih sudjelujućim interesom	058	0	0
6. Dani zajmovi, depoziti i slično društvima povezanim sudjelujućim interesom	059	0	0
7. Ulaganja u vrijednosne papire	060	0	0
8. Dani zajmovi, depoziti i slično	061	0	0
9. Ostala financijska imovina	062	0	0
IV. NOVAC U BANC I BLAGAJNI	063	43.073.240	121.724.911
D) PLAĆENI TROŠKOVI BUDUĆEG RAZDOBLJA I OBRAČUNATI PRIHODI	064	3.144.851	3.769.160
E) UKUPNO AKTIVA (AOP 001+002+037+064)	065	1.182.705.525	1.248.676.549
F) IZVANBILANČNI ZAPISI	066	0	0



Rezultati društva - konsolidirani

PROFESSIO ENERGIA d.d. – BILANCA

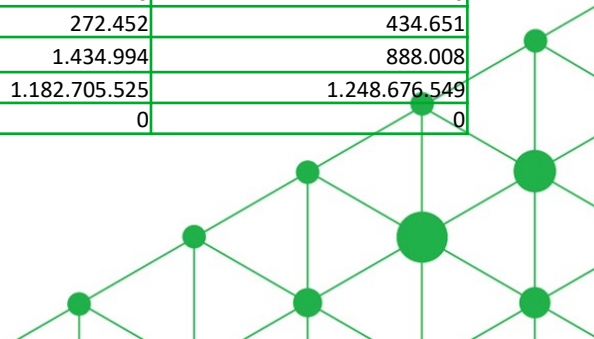
Naziv pozicije	AOP oznaka	Zadnji dan prethodne poslovne godine	Na izvještajni datum tekućeg razdoblja
1	2	3	4
PASIVA			
A) KAPITAL I REZERVE (AOP 068 do 070+076+077+083+086+089)	067	534.591.872	668.511.378
I. TEMELJNI (UPISANI) KAPITAL	068	226.617.400	261.617.400
II. KAPITALNE REZERVE	069	269.552.304	339.552.304
III. REZERVE IZ DOBITI (AOP 071+072-073+074+075)	070	1.586.886	2.458.473
1. Zakonske rezerve	071	1.586.811	2.458.398
2. Rezerve za vlastite dionice	072	0	0
3. Vlastite dionice i udjeli (odbitna stavka)	073	0	0
4. Statutarne rezerve	074	0	0
5. Ostale rezerve	075	75	75
IV. REVALORIZACIJSKE REZERVE	076	0	0
V. REZERVE FER VRIJEDNOSTI (AOP 078 do 082)	077	0	0
1. Fer vrijednost financijske imovine kroz ostalu sveobuhvatnu dobit (tj. raspoložive za prodaju)	078	0	0
2. Učinkoviti dio zaštite novčanih tokova	079	0	0
3. Učinkoviti dio zaštite neto ulaganja u inozemstvu	080	0	0
4. Ostale rezerve fer vrijednosti	081	0	0
5. Tečajne razlike iz preračuna inozemnog poslovanja (konsolidacija)	082	0	0
VI. ZADRŽANA DOBIT ILI PRENESENI GUBITAK (AOP 084-085)	083	19.860.509	8.769.606
1. Zadržana dobit	084	19.860.509	9.304.131
2. Preneseni gubitak	085		534.525
VII. DOBIT ILI GUBITAK POSLOVNE GODINE (AOP 087-088)	086	16.974.773	56.113.595
1. Dobit poslovne godine	087	16.974.773	56.113.595
2. Gubitak poslovne godine	088	0	0
VIII. MANJINSKI (NEKONTROLIRAJUĆI) INTERES	089	0	0
B) REZERVIRANJA (AOP 091 do 096)	090	171.725	171.725
1. Rezerviranja za mirovine, otpremnine i slične obveze	091	0	0
2. Rezerviranja za porezne obveze	092	0	0
3. Rezerviranja za započete sudske sporove	093	0	0
4. Rezerviranja za troškove obnavljanja prirodnih bogatstava	094	0	0
5. Rezerviranja za troškove u jamstvenim rokovima	095	0	0
6. Druga rezerviranja	096	171.725	171.725



Rezultati društva - konsolidirani

PROFESSIO ENERGIA d.d. – BILANCA

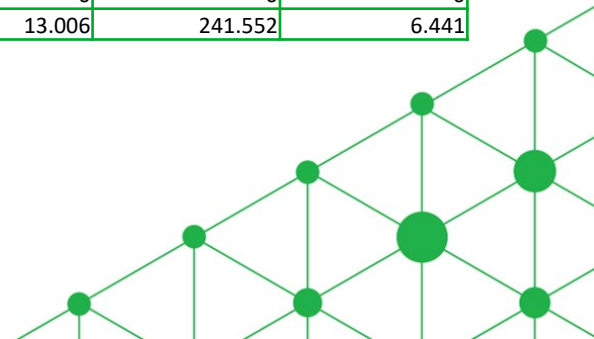
Naziv pozicije	AOP oznaka	Zadnji dan prethodne poslovne godine	Na izvještajni datum tekućeg razdoblja
1	2	3	4
PASIVA			
C) DUGOROČNE OBVEZE (AOP 098 do 108)	097	566.560.400	486.446.150
1. Obveze prema poduzetnicima unutar grupe	098	0	0
2. Obveze za zajmove, depozite i slično poduzetnika unutar grupe	099	0	0
3. Obveze prema društvima povezanim sudjelujućim interesom	100	0	0
4. Obveze za zajmove, depozite i slično društava povezanih sudjelujućim interesom	101	0	0
5. Obveze za zajmove, depozite i slično	102	0	0
6. Obveze prema bankama i drugim financijskim institucijama	103	494.244.839	419.476.521
7. Obveze za predujmove	104	0	0
8. Obveze prema dobavljačima	105	0	0
9. Obveze po vrijednosnim papirima	106	0	0
10. Ostale dugoročne obveze	107	90.072	630.293
11. Odgođena porezna obveza	108	72.225.489	66.339.336
D) KRATKOROČNE OBVEZE (AOP 110 do 123)	109	79.946.534	92.659.288
1. Obveze prema poduzetnicima unutar grupe	110	0	0
2. Obveze za zajmove, depozite i slično poduzetnika unutar grupe	111	0	0
3. Obveze prema društvima povezanim sudjelujućim interesom	112	0	6.000.000
4. Obveze za zajmove, depozite i slično društava povezanih sudjelujućim interesom	113	0	0
5. Obveze za zajmove, depozite i slično	114	0	0
6. Obveze prema bankama i drugim financijskim institucijama	115	73.058.026	74.802.730
7. Obveze za predujmove	116	0	0
8. Obveze prema dobavljačima	117	1.077.940	5.458.543
9. Obveze po vrijednosnim papirima	118	0	0
10. Obveze prema zaposlenicima	119	90.047	125.558
11. Obveze za poreze, doprinose i sličana davanja	120	5.448.069	5.837.806
12. Obveze s osnove udjela u rezultatu	121	0	0
13. Obveze po osnovi dugotrajne imovine namijenjene prodaji	122	0	0
14. Ostale kratkoročne obveze	123	272.452	434.651
E) ODGOĐENO PLAĆANJE TROŠKOVA I PRIHOD BUDUĆEGA RAZDOBLJA	124	1.434.994	888.008
F) UKUPNO – PASIVA (AOP 067+088+095+107+122)	125	1.182.705.525	1.248.676.549
G) IZVANBILANČNI ZAPISI	126	0	0



Rezultati društva - konsolidirani

PROFESSIO ENERGIA d.d. – RAČUN DOBITI I GUBITKA

Naziv pozicije	AOP oznaka	Isto razdoblje prethodne godine		Tekuće razdoblje	
		Kumulativ	Tromjesečje	Kumulativ	Tromjesečje
1	2	3	4	5	6
I. POSLOVNI PRIHODI (AOP 002 do 006)	001	13.536	1.932	122.984.838	11.863.099
1. Prihodi od prodaje s poduzetnicima unutar grupe	002	0	0	0	0
2. Prihodi od prodaje (izvan grupe)	003	6.051	0	122.366.429	11.843.198
3. Prihodi na temelju upotrebe vlastitih proizvoda, robe i usluga	004	2.576	1.932	10.708	1.937
4. Ostali poslovni prihodi s poduzetnicima unutar grupe	005	0	0	0	0
5. Ostali poslovni prihodi (izvan grupe)	006	4.909	0	607.701	17.964
II. POSLOVNI RASHODI (AOP 08+009+013+017+018+019+022+029)	007	2.749.976	1.100.606	106.442.718	15.592.968
1. Promjene vrijednosti zaliha proizvodnje u tijeku i gotovih proizvoda	008	0	0	0	0
2. Materijalni troškovi (AOP 010 do 012)	009	720.877	420.659	27.583.620	4.618.779
a) Troškovi sirovina i materijala	010	19.884	4.636	52.996	10.935
b) Troškovi prodane robe	011	0	0	0	0
c) Ostali vanjski troškovi	012	700.993	416.023	27.530.624	4.607.844
3. Troškovi osoblja (AOP 014 do 016)	013	1.357.476	454.536	3.508.606	1.927.273
a) Neto plaće i nadnice	014	791.950	265.056	1.947.467	1.030.082
b) Troškovi poreza i doprinosa iz plaća	015	373.265	125.104	1.064.212	624.230
c) Doprinosi na plaće	016	192.261	64.376	496.927	272.961
4. Amortizacija	017	223.839	80.166	63.344.581	7.636.670
5. Ostali troškovi	018	316.660	132.239	3.929.129	1.403.805
6. Vrijednosna usklađenja (AOP 020+021)	019	0	0	7.835.230	0
a) dugotrajne imovine osim financijske imovine	020	0	0	7.835.230	0
b) kratkotrajne imovine osim financijske imovine	021	0	0	0	0
7. Rezerviranja (AOP 023 do 028)	022	0	0	0	0
a) Rezerviranja za mirovine, otpremnine i slične obveze	023	0	0	0	0
b) Rezerviranja za porezne obveze	024	0	0	0	0
c) Rezerviranja za započete sudske sporove	025	0	0	0	0
d) Rezerviranja za troškove obnavljanja prirodnih bogatstava	026	0	0	0	0
e) Rezerviranja za troškove u jamstvenim rokovima	027	0	0	0	0
f) Druga rezerviranja	028	0	0	0	0
8. Ostali poslovni rashodi	029	131.124	13.006	241.552	6.441



Rezultati društva - konsolidirani

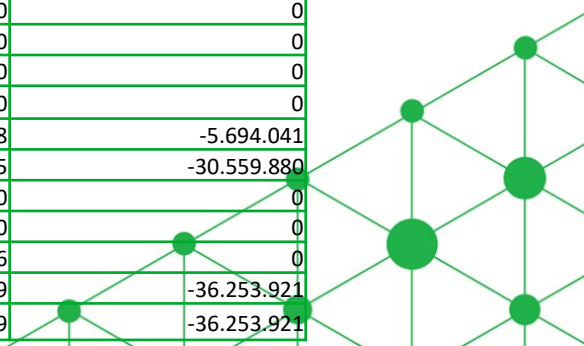
PROFESSIO ENERGIA d.d. – RAČUN DOBITI I GUBITKA

Naziv pozicije	AOP oznaka	Isto razdoblje prethodne godine		Tekuće razdoblje	
		Kumulativ	Tromjesečje	Kumulativ	Tromjesečje
1	2	3	4	5	6
III. FINANCIJSKI PRIHODI (AOP 031 do 040)	030	10.927	3.967	17.649	1.572
1. Prihodi od ulaganja u udjele (dionice) poduzetnika unutar grupe	031	0	0	0	0
2. Prihodi od ulaganja u udjele (dionice) društava povezanih sudjelujućim interesima	032	0	0	0	0
3. Prihodi od ostalih dugotrajnih financijskih ulaganja i zajmova poduzetnicima unutar grupe	033	0	0	0	0
4. Ostali prihodi s osnove kamata iz odnosa s poduzetnicima unutar grupe	034	0	0	0	0
5. Tečajne razlike i ostali financijski prihodi iz odnosa s poduzetnicima unutar grupe	035	86	86	0	0
6. Prihodi od ostalih dugotrajnih financijskih ulaganja i zajmova	036	0	0	0	0
7. Ostali prihodi s osnove kamata	037	0	0	800	369
8. Tečajne razlike i ostali financijski prihodi	038	0	0	16.849	1.203
9. Nerealizirani dobiti (prihodi) od financijske imovine	039	285	285	0	0
10. Ostali financijski prihodi	040	10.556	3.596	0	0
IV. FINANCIJSKI RASHODI (AOP 042 do 048)	041	13.878	6.916	10.606.742	1.433.399
1. Rashodi s osnove kamata i slični rashodi s poduzetnicima unutar grupe	042	0	0	0	0
2. Tečajne razlike i drugi rashodi s poduzetnicima unutar grupe	043	0	0	0	0
3. Rashodi s osnove kamata i slični rashodi	044	8.469	3.320	10.558.620	1.421.964
4. Tečajne razlike i drugi rashodi	045	3.207	1.394	38.163	1.476
5. Nerealizirani gubici (rashodi) od financijske imovine	046	0	0	0	9.959
6. Vrijednosna usklađenja financijske imovine (neto)	047	2.202	2.202	192	0
7. Ostali financijski rashodi	048	0	0	9.767	0
V. UDIO U DOBITI OD DRUŠTAVA POVEZANIH SUDJELUJUĆIM INTERESOM	049	0	0	0	0
VI. UDIO U DOBITI OD ZAJEDNIČKIH POTHVATA	050	14.416.271	2.476.979	54.479.688	15.274.944
VII. UDIO U GUBITKU OD DRUŠTAVA POVEZANIH SUDJELUJUĆIM INTERESOM	051	0	0	0	0
VIII. UDIO U GUBITKU OD ZAJEDNIČKIH POTHVATA	052	0	0	0	0
IX. UKUPNI PRIHODI (AOP 001+030+049+050)	053	14.440.734	2.482.878	177.482.175	27.139.615
X. UKUPNI RASHODI (AOP 007+041+051+052)	054	2.763.854	1.107.522	117.049.460	17.026.367
XI. DOBIT ILI GUBITAK PRIJE OPOREZIVANJA (AOP 053-054)	055	11.676.880	1.375.356	60.432.715	10.113.248
1. Dobit prije oporezivanja (AOP 053-054)	056	11.676.880	1.375.356	60.432.715	10.113.248
2. Gubitak prije oporezivanja (AOP 054-053)	057	0	0	0	0
XII. POREZ NA DOBIT	058	0	0	4.319.121	-39.237
XIII. DOBIT ILI GUBITAK RAZDOBLJA (AOP 055-)	059	11.676.880	1.375.356	56.113.594	10.152.485
1. Dobit razdoblja (AOP 179-182)	060	11.676.880	1.375.356	56.113.594	10.152.485
2. Gubitak razdoblja (AOP 182-179)	061	0	0	0	0

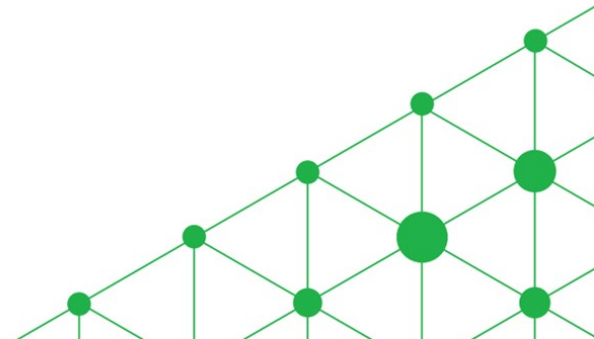
Rezultati društva - konsolidirani

PROFESSIO ENERGIA d.d. – IZVJEŠTAJ O NOVČANOM TOKU – INDIRECTNA METODA

Naziv pozicije	AOP oznaka	Isto razdoblje prethodne godine	Tekuće razdoblje
1	2	3	4
Novčani tokovi od poslovnih aktivnosti			
1. Dobit prije oporezivanja	001	11.676.880	60.432.715
2. Usklađenja (AOP 003 do 010):	002	223.839	63.344.581
a) Amortizacija	003	223.839	63.344.581
b) Dobici i gubici od prodaje i vrijednosna usklađenja dugotrajne materijalne i nematerijalne imovine	004	0	0
c) Dobici i gubici od prodaje i nerealizirani dobiti i gubici i vrijednosno usklađenje financijske imovine	005	0	0
d) Prihodi od kamata i dividendi	006	0	0
e) Rashodi od kamata	007	0	0
f) Rezerviranja	008	0	0
g) Tečajne razlike (nerealizirane)	009	0	0
h) Ostala usklađenja za nenovčane transakcije i nerealizirane dobitke i gubitke	010	0	0
I. Povećanje ili smanjenje novčanih tokova prije promjena u radnom kapitalu (AOP 001+002)	011	11.900.719	123.777.296
3. Promjene u radnom kapitalu (AOP 013 do 016)	012	-7.979.205	-39.643.607
a) Povećanje ili smanjenje kratkoročnih obveza	013	207.228	8.393.634
b) Povećanje ili smanjenje kratkotrajnih potraživanja	014	-956.624	-13.785.704
c) Povećanje ili smanjenje zaliha	015		0
d) Ostala povećanja ili smanjenja radnog kapitala	016	-7.229.809	-34.251.537
II. Novac iz poslovanja (AOP 011+012)	017	3.921.514	84.133.689
4. Novčani izdaci za kamate	018	0	0
5. Plaćeni porez na dobit	019	0	0
A) NETO NOVČANI TOKOVI OD POSLOVNIH AKTIVNOSTI (AOP 017 do 019)	020	3.921.514	84.133.689
Novčani tokovi od investicijskih Aktivnosti			
1. Novčani primici od prodaje dugotrajne materijalne i nematerijalne imovine	021	0	0
2. Novčani primici od prodaje financijskih instrumenata	022	0	0
3. Novčani primici od kamata	023	0	0
4. Novčani primici od dividendi	024	0	0
5. Novačani primici s osnove povrata danih zajmova i štednih uloga	025	0	0
6. Ostali novčani primici od investicijskih aktivnosti	026	0	0
III. Ukupno novčani primici od investicijskih aktivnosti (AOP 021 do 026)	027	0	0
1. Novčani izdaci za kupnju dugotrajne materijalne i nematerijalne imovine	028	-858.468	-5.694.041
2. Novčani izdaci za stjecanje financijskih instrumenata	029	-647.085	-30.559.880
3. Novačani izdaci s osnove danih zajmova i štednih uloga za razdoblje	030	0	0
4. Stjecanje ovisnog društva, umanjeno za stečeni novac	031	0	0
5. Ostali novčani izdaci od investicijskih aktivnosti	032	-14.036	0
IV. Ukupno novčani izdaci od investicijskih aktivnosti (AOP 028 do 032)	033	-1.519.589	-36.253.921
B) NETO NOVČANI TOKOVI OD INVESTICIJSKIH AKTIVNOSTI (AOP 027+033)	034	-1.519.589	-36.253.921



Naziv pozicije	AOP oznaka	Isto razdoblje prethodne godine	Tekuće razdoblje
1	2	3	4
Novčani tokovi od financijskih aktivnosti			
1. Novčani primici od povećanja temeljnog (upisanog) kapitala	035	0	35.000.000
2. Novčani primici od izdavanja vlasničkih i dužničkih financijskih instrumenata	036	0	70.000.000
3. Novčani primici od glavnice kredita, pozajmica i drugih posudbi	037	0	0
4. Ostali novčani primici od financijskih aktivnosti	038	0	540.221
V. Ukupno novčani primici od financijskih aktivnosti (AOP 035 do 038)	039	0	105.540.221
1. Novčani izdaci za otplatu glavnice kredita, pozajmica i drugih posudbi i dužničkih financijskih instrumenata	040	0	-74.768.318
2. Novčani izdaci za isplatu dividendi	041	0	0
3. Novčani izdaci za financijski najam	042	0	0
4. Novčani izdaci za otkup vlastitih dionica i smanjenje temeljnog (upisanog) kapitala	043	0	0
5. Ostali novčani izdaci od financijskih aktivnosti	044	0	0
VI. Ukupno novčani izdaci od financijskih aktivnosti (AOP 040 do 044)	045	0	-74.768.318
C) NETO NOVČANI TOKOVI OD FINACIJSKIH AKTIVNOSTI (AOP 039+045)	046	0	30.771.903
1. Nerealizirane tečajne razlike po novcu i novčanim ekvivalentima	047	0	0
D) NETO POVEĆANJE ILI SMANJENJE NOVČANIH TOKOVA (AOP 020+034+046+047)	048	2.401.925	78.651.671
E) NOVAC I NOVČANI EKVIVALENTI NA POČETKU RAZDOBLJA	049	10.260.650	43.073.240
F) NOVAC I NOVČANI EKVIVALENTI NA KRAJU RAZDOBLJA (AOP 048+049)	050	12.662.575	121.724.911

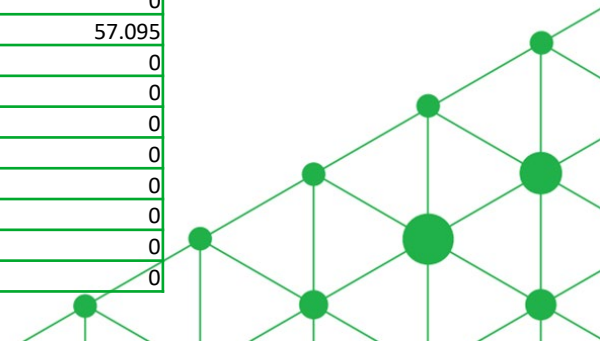


Opis pozicije [radi jednostavnosti prikaza iskazane su samo pozicije s numeričkom vrijednosti (većom od 0)]	Raspodjeljivo imateljima kapitala matice								Manjinski (nekontrolirajući) interes	Ukupno kapital i rezerve
	Temeljni (upisani) kapital	Kapitalne rezerve	Zakonske rezerve	Ostale rezerve	Revalorizacijske rezerve	Zadržana dobit / preneseni gubitak	Dobit / gubitak poslovne godine	Ukupno raspodjeljivo o imateljima kapitala matice		
Prethodno razdoblje										
Stanje na dan početka prethodne poslovne godine	66,169,600	0	744,468	75	70,738	14,446,137	16,843,850	98,274,868	0	98,274,868
Stanje na dan početka prethodne poslovne godine (prepravljeno) (AOP 01 do 03)	66,169,600	0	744,468	75	70,738	14,446,137	16,843,850	98,274,868	0	98,274,868
Dobit/gubitak razdoblja	0	0	0	0	0	0	16,974,773	16,974,773	0	16,974,773
Promjene revalorizacijskih rezervi dugotrajne materijalne i nematerijalne imovine	0	0	0	0	-70,738	0	0	-70,738	0	-70,738
Uplate članova /dioničara	160,447,800	269,552,304						430,000,104		430,000,104
Isplata udjela u dobiti/dividende	0	0	0	0	0	-10,587,136	0	-10,587,136	0	-10,587,136
Prijenos u pozicije rezervi po godišnjem rasporedu	0	0	842,342	0	0	16,001,508	-16,843,850	0	0	0
Stanje na zadnji dan izvještajnog razdoblja prethodne poslovne godine (04 do 22)	226,617,400	269,552,304	1,586,810	75	0	19,860,509	16,974,773	534,591,871	0	534,591,871
DODATAK IZVJEŠTAJU O PROMJENAMA KAPITALA (popunjavanje poduzetnik obveznik primjene MSFI-a)										
I. OSTALA SVEOBUHVAATNA DOBIT PRETHODNOG RAZDOBLJA, UMANJENO ZA POREZE (AOP 06 do 14)	0	0	0	0	-70,738	0	0	-70,738	0	-70,738
II. SVEOBUHVAATNA DOBIT ILI GUBITAK PRETHODNOG RAZDOBLJA (AOP 05+24)	0	0	0	0	-70,738	0	16,974,773	16,904,035	0	16,904,035
III. TRANSAKCIJE S VLASNICIMA PRETHODNOG RAZDOBLJA PRIZNATE DIREKTNO U KAPITALU (AOP 15 do 22)	160,447,800	269,552,304	842,342	0	0	5,414,372	-16,843,850	419,412,968	0	419,412,968
Tekuće razdoblje										
Stanje na dan početka tekuće poslovne godine	226,617,400	269,552,304	1,586,810	75		19,860,509	16,974,773	534,591,871	0	534,591,871
Stanje na dan početka tekuće poslovne godine (prepravljeno) (AOP 28 do 30)	226,617,400	269,552,304	1,586,810	75	0	19,860,509	16,974,773	534,591,871	0	534,591,871
Promjene revalorizacijskih rezervi dug.materijalne I nemat.imovine	0	0	0	0	0	0	0	0	0	0
Uplate članova dioničara	0	0	0	0	0	0	0	0		0
Dobit /gubitak razdoblja	0	0	0	0	0	0	56,113,595	56,113,595	0	56,113,595
Isplata Udjela u dobiti/dividende	0	0	0	0	0	-15,863,218	0	-15,863,218	0	-15,863,218
Prijenos po godišnjem rasporedu	0	0	871,588	0	0	16,103,186	-16,974,773	1	0	1
Stanje na zadnji dan izvještajnog razdoblja tekuće poslovne godine (AOP 31 do 50)	226,617,400	269,552,304	2,458,398	75	0	20,100,477	56,113,595	574,842,249	0	574,842,249
DODATAK IZVJEŠTAJU O PROMJENAMA KAPITALA (popunjavanje poduzetnik obveznik primjene MSFI-a)										
I. OSTALA SVEOBUHVAATNA DOBIT TEKUĆEG RAZDOBLJA, UMANJENO ZA POREZE (AOP 32 do 40)	0	0	0	0	0	0	0	0	0	0
II. SVEOBUHVAATNA DOBIT ILI GUBITAK TEKUĆEG RAZDOBLJA (AOP 31 + 50)	0	0	0	0	0	0	56,113,595	56,113,595	0	56,113,595
III. TRANSAKCIJE S VLASNICIMA TEKUĆEG RAZDOBLJA PRIZNATE DIREKTNO U KAPITALU (AOP 42 do 50)	0	0	871,588	0	0	239,968	-16,974,773	-15,863,217	0	-15,863,217

Rezultati društva - nekonsolidirani

PROFESSIO ENERGIA d.d. – BILANCA

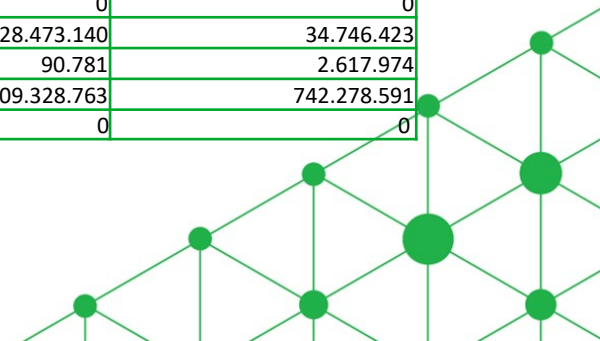
Naziv pozicije	AOP oznaka	Zadnji dan prethodne poslovne godine	Na izvještajni datum tekućeg razdoblja
1	2	3	4
AKTIVA			
A) POTRAŽIVANJA ZA UPISANI A NEUPLAĆENI KAPITAL	001	0	0
B) DUGOTRAJNA IMOVINA (AOP 003+010+020+031+036)	002	579.022.633	702.126.306
I. NEMATERIJALNA IMOVINA (AOP 004 do 009)	003	276.514	963.575
1. Izdaci za razvoj	004	0	0
2. Koncesije, patenti, licencije, robne i uslužne marke, softver i ostala prava	005	67.245	68.995
3. Goodwill	006	0	0
4. Predujmovi za nabavu nematerijalne imovine	007	0	0
5. Nematerijalna imovina u pripremi	008	0	0
6. Ostala nematerijalna imovina	009	209.269	894.580
II. MATERIJALNA IMOVINA (AOP 011 do 019)	010	1.856.013	3.445.693
1. Zemljište	011	0	0
2. Građevinski objekti	012	0	0
3. Postrojenja i oprema	013	32.238	21.206
4. Alati, pogonski inventar i transportna imovina	014	0	0
5. Biološka imovina	015	0	0
6. Predujmovi za materijalnu imovinu	016	0	0
7. Materijalna imovina u pripremi	017	1.823.775	3.424.487
8. Ostala materijalna imovina	018	0	0
9. Ulaganje u nekretnine	019	0	0
III. DUGOTRAJNA FINACIJSKA IMOVINA (AOP 021 do 030)	020	576.890.106	697.336.593
1. Ulaganja u udjele (dionice) poduzetnika unutar grupe	021	576.833.011	605.279.498
2. Ulaganja u ostale vrijednosne papire poduzetnika unutar grupe	022	0	0
3. Dani zajmovi, depoziti i slično poduzetnicima unutar grupe	023	0	92.000.000
4. Ulaganja u udjele (dionice) društava povezanih sudjelujućim interesom	024	0	0
5. Ulaganja u ostale vrijednosne papire društava povezanih sudjelujućim interesom	025	0	0
6. Dani zajmovi, depoziti i slično društvima povezanim sudjelujućim interesom	026	0	0
7. Ulaganja u vrijednosne papire	027	0	0
8. Dani zajmovi, depoziti i slično	028	57.095	57.095
9. Ostala ulaganja koja se obračunavaju metodom udjela	029	0	0
10. Ostala dugotrajna financijska imovina	030	0	0
IV. POTRAŽIVANJA (AOP 032 do 035)	031	0	0
1. Potraživanja od poduzetnika unutar grupe	032	0	0
2. Potraživanja od društava povezanih sudjelujućim interesom	033	0	0
3. Potraživanja od kupaca	034	0	0
4. Ostala potraživanja	035	0	0
V. ODGOĐENA POREZNA IMOVINA	036	0	0



Rezultati društva - nekonsolidirani

PROFESSIO ENERGIA d.d. – BILANCA

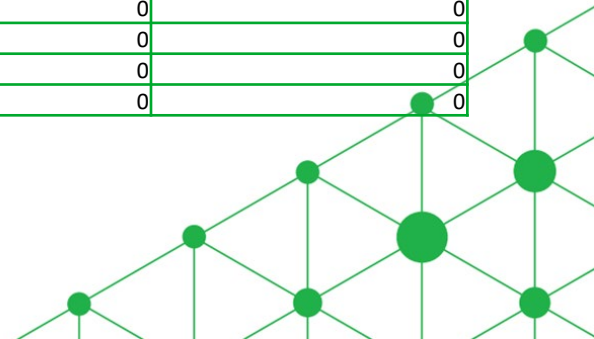
Naziv pozicije	AOP oznaka	Zadnji dan prethodne poslovne godine	Na izvještajni datum tekućeg razdoblja
1	2	3	4
AKTIVA			
V. ODGOĐENA POREZNA IMOVINA	036	0	380.445
C) KRATKOTRAJNA IMOVINA (AOP 038+046+053+063)	037	30.215.349	37.534.311
I. ZALIHE (AOP 039 do 045)	038	0	0
1. Sirovine i materijal	039	0	0
2. Proizvodnja u tijeku	040	0	0
3. Gotovi proizvodi	041	0	0
4. Trgovačka roba	042	0	0
5. Predujmovi za zalihe	043	0	0
6. Dugotrajna imovina namijenjena prodaji	044	0	0
7. Biološka imovina	045	0	0
II. POTRAŽIVANJA (AOP 047 do 052)	046	1.742.209	2.700.072
1. Potraživanja od poduzetnika unutar grupe	047	0	6.250
2. Potraživanja od društava povezanih sudjelujućim interesom	048	0	0
3. Potraživanja od kupaca	049	0	0
4. Potraživanja od zaposlenika i članova poduzetnika	050	0	0
5. Potraživanja od države i drugih institucija	051	921.975	1.839.721
6. Ostala potraživanja	052	820.234	854.101
III. KRATKOTRAJNA FINANCIJSKA IMOVINA (AOP 054 do 062)	053	0	87.816
1. Ulaganja u udjele (dionice) poduzetnika unutar grupe	054	0	0
2. Ulaganja u ostale vrijednosne papire poduzetnika unutar grupe	055	0	0
3. Dani zajmovi, depoziti i slično poduzetnicima unutar grupe	056	0	87.816
4. Ulaganja u udjele (dionice) društava povezanih sudjelujućim interesom	057	0	0
5. Ulaganja u ostale vrijednosne papire društava povezanih sudjelujućim interesom	058	0	0
6. Dani zajmovi, depoziti i slično društvima povezanim sudjelujućim interesom	059	0	0
7. Ulaganja u vrijednosne papire	060	0	0
8. Dani zajmovi, depoziti i slično	061	0	0
9. Ostala financijska imovina	062	0	0
IV. NOVAC U BANC I BLAGAJNI	063	28.473.140	34.746.423
D) PLAĆENI TROŠKOVI BUDUĆEG RAZDOBLJA I OBRAČUNATI PRIHODI	064	90.781	2.617.974
E) UKUPNO AKTIVA (AOP 001+002+037+064)	065	609.328.763	742.278.591
F) IZVANBILANČNI ZAPISI	066	0	0



Rezultati društva - nekonsolidirani

PROFESSIO ENERGIA d.d. – BILANCA

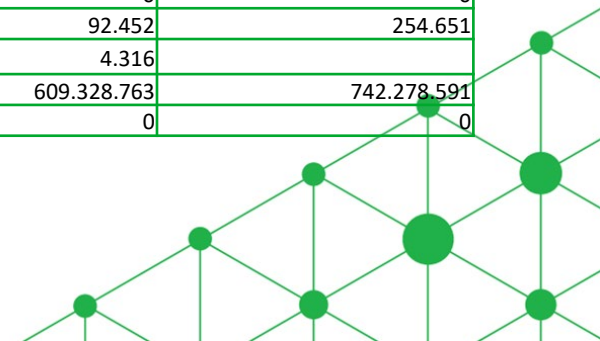
Naziv pozicije	AOP oznaka	Zadnji dan prethodne poslovne godine	Na izvještajni datum tekućeg razdoblja
1	2	3	4
PASIVA			
A) KAPITAL I REZERVE (AOP 068 do 070+076+077+083+086+089)	067	532.476.661	670.316.790
I. TEMELJNI (UPISANI) KAPITAL	068	226.617.400	261.617.400
II. KAPITALNE REZERVE	069	269.552.304	339.552.304
III. REZERVE IZ DOBITI (AOP 071+072-073+074+075)	070	1.586.886	2.458.473
1. Zakonske rezerve	071	1.586.811	2.458.398
2. Rezerve za vlastite dionice	072	0	0
3. Vlastite dionice i udjeli (odbitna stavka)	073	0	0
4. Statutarne rezerve	074	0	0
5. Ostale rezerve	075	75	75
IV. REVALORIZACIJSKE REZERVE	076		0
V. REZERVE FER VRIJEDNOSTI (AOP 078 do 082)	077	0	0
1. Fer vrijednost financijske imovine kroz ostalu sveobuhvatnu dobit (tj. raspoložive za prodaju)	078	0	0
2. Učinkoviti dio zaštite novčanih tokova	079	0	0
3. Učinkoviti dio zaštite neto ulaganja u inozemstvu	080	0	0
4. Ostale rezerve fer vrijednosti	081	0	0
5. Tečajne razlike iz preračuna inozemnog poslovanja (konsolidacija)	082	0	0
VI. ZADRŽANA DOBIT ILI PRENESENI GUBITAK (AOP 084-085)	083	17.288.338	6.654.395
1. Zadržana dobit	084	17.288.338	6.654.395
2. Preneseni gubitak	085	0	0
VII. DOBIT ILI GUBITAK POSLOVNE GODINE (AOP 087-088)	086	17.431.733	60.034.218
1. Dobit poslovne godine	087	17.431.733	60.034.218
2. Gubitak poslovne godine	088	0	0
VIII. MANJINSKI (NEKONTROLIRAJUĆI) INTERES	089	0	0
B) REZERVIRANJA (AOP 091 do 096)	090	0	0
1. Rezerviranja za mirovine, otpremnine i slične obveze	091	0	0
2. Rezerviranja za porezne obveze	092	0	0
3. Rezerviranja za započete sudske sporove	093	0	0
4. Rezerviranja za troškove obnavljanja prirodnih bogatstava	094	0	0
5. Rezerviranja za troškove u jamstvenim rokovima	095	0	0
6. Druga rezerviranja	096	0	0



Rezultati društva - nekonsolidirani

PROFESSIO ENERGIA d.d. – BILANCA

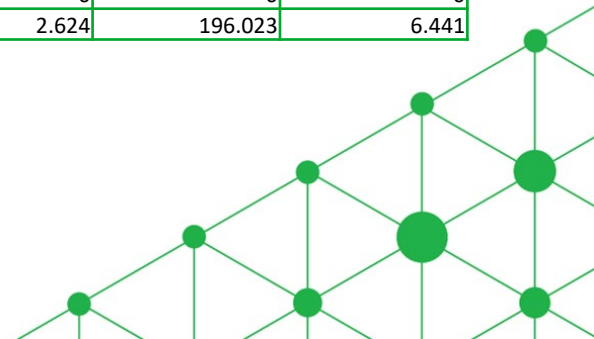
Naziv pozicije	AOP oznaka	Zadnji dan prethodne poslovne godine	Na izvještajni datum tekućeg razdoblja
1	2	3	4
PASIVA			
C) DUGOROČNE OBVEZE (AOP 098 do 108)	097	64.637.232	54.424.613
1. Obveze prema poduzetnicima unutar grupe	098	0	0
2. Obveze za zajmove, depozite i slično poduzetnika unutar grupe	099	0	0
3. Obveze prema društvima povezanim sudjelujućim interesom	100	0	0
4. Obveze za zajmove, depozite i slično društava povezanih sudjelujućim interesom	101	0	0
5. Obveze za zajmove, depozite i slično	102	0	0
6. Obveze prema bankama i drugim financijskim institucijama	103	64.547.160	53.794.320
7. Obveze za predujmove	104	0	0
8. Obveze prema dobavljačima	105	0	0
9. Obveze po vrijednosnim papirima	106	0	0
10. Ostale dugoročne obveze	107	90.072	630.293
11. Odgođena porezna obveza	108	0	0
D) KRATKOROČNE OBVEZE (AOP 110 do 123)	109	12.210.554	17.537.188
1. Obveze prema poduzetnicima unutar grupe	110	623.875	
2. Obveze za zajmove, depozite i slično poduzetnika unutar grupe	111	0	0
3. Obveze prema društvima povezanim sudjelujućim interesom	112	0	6.000.000
4. Obveze za zajmove, depozite i slično društava povezanih sudjelujućim interesom	113	0	0
5. Obveze za zajmove, depozite i slično	114	0	0
6. Obveze prema bankama i drugim financijskim institucijama	115	10.753.089	10.787.252
7. Obveze za predujmove	116	0	0
8. Obveze prema dobavljačima	117	582.462	305.923
9. Obveze po vrijednosnim papirima	118	0	
10. Obveze prema zaposlenicima	119	90.047	125.558
11. Obveze za poreze, doprinose i sličana davanja	120	68.629	63.804
12. Obveze s osnove udjela u rezultatu	121	0	0
13. Obveze po osnovi dugotrajne imovine namijenjene prodaji	122	0	0
14. Ostale kratkoročne obveze	123	92.452	254.651
E) ODGOĐENO PLAĆANJE TROŠKOVA I PRIHOD BUDUĆEGA RAZDOBLJA	124	4.316	
F) UKUPNO – PASIVA (AOP 067+090+097+109+124)	125	609.328.763	742.278.591
G) IZVANBILANČNI ZAPISI	126	0	0



Rezultati društva - nekonsolidirani

PROFESSIO ENERGIA d.d. – RAČUN DOBITI I GUBITKA

Naziv pozicije	AOP oznaka	Isto razdoblje prethodne godine		Tekuće razdoblje	
		Kumulativ	Tromjesečje	Kumulativ	Tromjesečje
1	2	3	4	5	6
I. POSLOVNI PRIHODI (AOP 002 do 006)	001	104.079	90.543	2.323.267	2.269.583
1. Prihodi od prodaje s poduzetnicima unutar grupe	002	0	0	0	0
2. Prihodi od prodaje (izvan grupe)	003	450	0	0	0
3. Prihodi na temelju upotrebe vlastitih proizvoda, robe i usluga	004	4.512	1.936	10.708	2.024
4. Ostali poslovni prihodi s poduzetnicima unutar grupe	005	0	0	2.249.595	2.249.595
5. Ostali poslovni prihodi (izvan grupe)	006	99.117	88.607	62.964	17.964
II. POSLOVNI RASHODI (AOP 08+009+013+017+018+019+022+029)	007	6.173.914	3.554.010	7.680.261	3.115.829
1. Promjene vrijednosti zaliha proizvodnje u tijeku i gotovih proizvoda	008	0	0	0	0
2. Materijalni troškovi (AOP 010 do 012)	009	2.430.306	1.724.976	2.609.146	664.271
a) Troškovi sirovina i materijala	010	27.203	7.318	52.750	10.935
b) Troškovi prodane robe	011	0	0		
c) Ostali vanjski troškovi	012	2.403.103	1.717.658	2.556.396	653.336
3. Troškovi osoblja (AOP 014 do 016)	013	2.607.786	1.250.310	3.508.606	1.927.273
a) Neto plaće i nadnice	014	1.467.668	675.718	1.947.467	1.030.082
b) Troškovi poreza i doprinosa iz plaća	015	770.775	397.509	1.064.212	624.230
c) Doprinosi na plaće	016	369.343	177.083	496.927	272.961
4. Amortizacija	017	304.005	80.166	354.554	85.456
5. Ostali troškovi	018	810.928	495.934	1.011.932	432.388
6. Vrijednosna usklađenja (AOP 020+021)	019	0	0	0	0
a) dugotrajne imovine osim financijske imovine	020	0	0	0	0
b) kratkotrajne imovine osim financijske imovine	021	0	0	0	0
7. Rezerviranja (AOP 023 do 028)	022	0	0	0	0
a) Rezerviranja za mirovine, otpremnine i slične obveze	023	0	0	0	0
b) Rezerviranja za porezne obveze	024	0	0	0	0
c) Rezerviranja za započete sudske sporove	025	0	0	0	0
d) Rezerviranja za troškove obnavljanja prirodnih bogatstava	026	0	0	0	0
e) Rezerviranja za troškove u jamstvenim rokovima	027	0	0	0	0
f) Druga rezerviranja	028	0	0	0	0
8. Ostali poslovni rashodi	029	20.889	2.624	196.023	6.441



Rezultati društva - nekonsolidirani

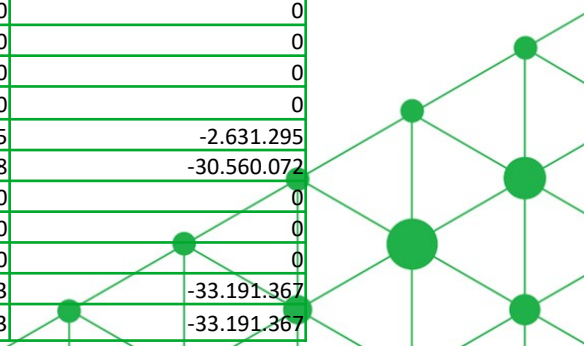
PROFESSIO ENERGIA d.d. – RAČUN DOBITI I GUBITKA

Naziv pozicije	AOP oznaka	Isto razdoblje prethodne godine		Tekuće razdoblje	
		Kumulativ	Tromjesečje	Kumulativ	Tromjesečje
1	2	3	4	5	6
III. FINANCIJSKI PRIHODI (AOP 031 do 040)	030	1.226	1.140	14.066.645	88.419
1. Prihodi od ulaganja u udjele (dionice) poduzetnika unutar grupe	031	0	0	13.978.000	
2. Prihodi od ulaganja u udjele (dionice) društava povezanih sudjelujućim interesima	032	0	0	0	0
3. Prihodi od ostalih dugotrajnih financijskih ulaganja i zajmova poduzetnicima unutar grupe	033	0	0	0	0
4. Ostali prihodi s osnove kamata iz odnosa s poduzetnicima unutar grupe	034	0	0	87.816	87.816
5. Tečajne razlike i ostali financijski prihodi iz odnosa s poduzetnicima unutar grupe	035	0	0	0	0
6. Prihodi od ostalih dugotrajnih financijskih ulaganja i zajmova	036	0	0	0	0
7. Ostali prihodi s osnove kamata	037	393	393	286	127
8. Tečajne razlike i ostali financijski prihodi	038	833	747	543	476
9. Nerealizirani dobici (prihodi) od financijske imovine	039	0	0	0	0
10. Ostali financijski prihodi	040	0	0	0	
IV. FINANCIJSKI RASHODI (AOP 042 do 048)	041	26.425	14.759	3.535.566	2.798.992
1. Rashodi s osnove kamata i slični rashodi s poduzetnicima unutar grupe	042	0	0	0	0
2. Tečajne razlike i drugi rashodi s poduzetnicima unutar grupe	043	0	0		0
3. Rashodi s osnove kamata i slični rashodi	044	11.245	2.786	1.406.926	674.165
4. Tečajne razlike i drugi rashodi	045	7.216	4.009	5.288	1.475
5. Nerealizirani gubici (rashodi) od financijske imovine	046	0	0		0
6. Vrijednosna usklađenja financijske imovine (neto)	047	0	0	2.113.585	2.113.585
7. Ostali financijski rashodi	048	7.964	7.964	9.767	9.767
V. UDIO U DOBITI OD DRUŠTAVA POVEZANIH SUDJELUJUĆIM INTERESOM	049		0		0
VI. UDIO U DOBITI OD ZAJEDNIČKIH POTHVATA	050	23.526.767	9.110.496	54.479.688	15.274.944
VII. UDIO U GUBITKU OD DRUŠTAVA POVEZANIH SUDJELUJUĆIM INTERESOM	051	0	0	0	0
VIII. UDIO U GUBITKU OD ZAJEDNIČKIH POTHVATA	052	0	0	0	0
IX. UKUPNI PRIHODI (AOP 001+030+049+050)	053	23.632.072	9.202.179	70.869.600	17.632.946
X. UKUPNI RASHODI (AOP 007+041+051+052)	054	6.200.339	3.568.769	11.215.827	5.914.821
XI. DOBIT ILI GUBITAK PRIJE OPOREZIVANJA (AOP 053-054)	055	17.431.733	5.633.410	59.653.773	11.718.125
1. Dobit prije oporezivanja (AOP 053-054)	056	17.431.733	5.633.410	59.653.773	11.718.125
2. Gubitak prije oporezivanja (AOP 054-053)	057	0	0	0	0
XII. POREZ NA DOBIT	058	0	0	-380.445	-380.445
XIII. DOBIT ILI GUBITAK RAZDOBLJA (AOP 055-)	059	17.431.733	5.633.410	60.034.218	12.098.570
1. Dobit razdoblja (AOP 179-182)	060	17.431.733	5.633.410	60.034.218	12.098.570
2. Gubitak razdoblja (AOP 182-179)	061	0	0	0	0

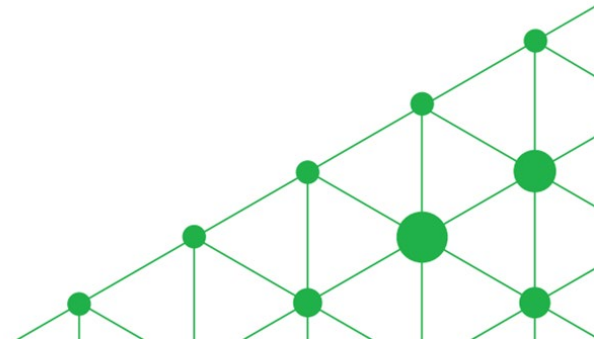
Rezultati društva - nekonsolidirani

PROFESSIO ENERGIA d.d. – IZVJEŠTAJ O NOVČANOM TOKU – INDIRECTNA METODA

Naziv pozicije	AOP oznaka	Isto razdoblje prethodne godine	Tekuće razdoblje
1	2	3	4
Novčani tokovi od poslovnih aktivnosti			
1. Dobit prije oporezivanja	001	17.431.733	59.653.773
2. Usklađenja (AOP 003 do 010):	002	304.005	-497.522
a) Amortizacija	003	304.005	354.554
b) Dobici i gubici od prodaje i vrijednosna usklađenja dugotrajne materijalne i nematerijalne imovine	004	0	0
c) Dobici i gubici od prodaje i nerealizirani dobiti i gubici i vrijednosno usklađenje financijske imovine	005	0	0
d) Prihodi od kamata i dividendi	006	0	0
e) Rashodi od kamata	007	0	0
f) Rezerviranja	008	0	0
g) Tečajne razlike (nerealizirane)	009	0	0
h) Ostala usklađenja za nenovčane transakcije i nerealizirane dobitke i gubitke	010	0	-852.076
I. Povećanje ili smanjenje novčanih tokova prije promjena u radnom kapitalu (AOP 001+002)	011	17.735.738	59.156.251
3. Promjene u radnom kapitalu (AOP 013 do 016)	012	-913.783	-22.478.982
a) Povećanje ili smanjenje kratkoročnih obveza	013	11.372.067	5.185.681
b) Povećanje ili smanjenje kratkotrajnih potraživanja	014	-1.434.332	-183.660
c) Povećanje ili smanjenje zaliha	015	0	
d) Ostala povećanja ili smanjenja radnog kapitala	016	-10.851.518	-27.481.003
II. Novac iz poslovanja (AOP 011+012)	017	16.821.955	36.677.269
4. Novčani izdaci za kamate	018	0	0
5. Plaćeni porez na dobit	019	0	0
A) NETO NOVČANI TOKOVI OD POSLOVNIH AKTIVNOSTI (AOP 017 do 019)	020	16.821.955	36.677.269
Novčani tokovi od investicijskih Aktivnosti			
1. Novčani primici od prodaje dugotrajne materijalne i nematerijalne imovine	021	0	0
2. Novčani primici od prodaje financijskih instrumenata	022	0	0
3. Novčani primici od kamata	023	0	0
4. Novčani primici od dividendi	024	0	0
5. Novačani primici s osnove povrata danih zajmova i štednih uloga	025	0	0
6. Ostali novčani primici od investicijskih aktivnosti	026	0	0
III. Ukupno novčani primici od investicijskih aktivnosti (AOP 021 do 026)	027	0	0
1. Novčani izdaci za kupnju dugotrajne materijalne i nematerijalne imovine	028	-922.195	-2.631.295
2. Novčani izdaci za stjecanje financijskih instrumenata	029	-491.147.498	-30.560.072
3. Novačani izdaci s osnove danih zajmova i štednih uloga za razdoblje	030	0	0
4. Stjecanje ovisnog društva, umanjeno za stečeni novac	031	0	0
5. Ostali novčani izdaci od investicijskih aktivnosti	032	0	0
IV. Ukupno novčani izdaci od investicijskih aktivnosti (AOP 028 do 032)	033	-492.069.693	-33.191.367
B) NETO NOVČANI TOKOVI OD INVESTICIJSKIH AKTIVNOSTI (AOP 027+033)	034	-492.069.693	-33.191.367



Naziv pozicije	AOP oznaka	Isto razdoblje prethodne godine	Tekuće razdoblje
1	2	3	4
Novčani tokovi od financijskih aktivnosti			
1. Novčani primici od povećanja temeljnog (upisanog) kapitala	035	160.447.800	35.000.000
2. Novčani primici od izdavanja vlasničkih i dužničkih financijskih instrumenata	036	269.552.304	70.000.000
3. Novčani primici od glavnice kredita, pozajmica i drugih posudbi	037	64.547.160	0
4. Ostali novčani primici od financijskih aktivnosti	038	0	0
V. Ukupno novčani primici od financijskih aktivnosti (AOP 035 do 038)	039	494.547.264	105.000.000
1. Novčani izdaci za otplatu glavnice kredita, pozajmica i drugih posudbi i dužničkih financijskih instrumenata	040	0	-10.752.840
2. Novčani izdaci za isplatu dividendi	041	0	0
3. Novčani izdaci za financijski najam	042	0	0
4. Novčani izdaci za otkup vlastitih dionica i smanjenje temeljnog (upisanog) kapitala	043	0	0
5. Ostali novčani izdaci od financijskih aktivnosti	044	0	-91.459.779
VI. Ukupno novčani izdaci od financijskih aktivnosti (AOP 040 do 044)	045	0	-102.212.619
C) NETO NOVČANI TOKOVI OD FINACIJSKIH AKTIVNOSTI (AOP 039+045)	046	494.547.264	2.787.381
1. Nerealizirane tečajne razlike po novcu i novčanim ekvivalentima	047	0	0
D) NETO POVEĆANJE ILI SMANJENJE NOVČANIH TOKOVA (AOP 020+034+046+047)	048	19.299.526	6.273.283
E) NOVAC I NOVČANI EKVIVALENTI NA POČETKU RAZDOBLJA	049	9.173.614	28.473.140
F) NOVAC I NOVČANI EKVIVALENTI NA KRAJU RAZDOBLJA (AOP 048+049)	050	28.473.140	34.746.423

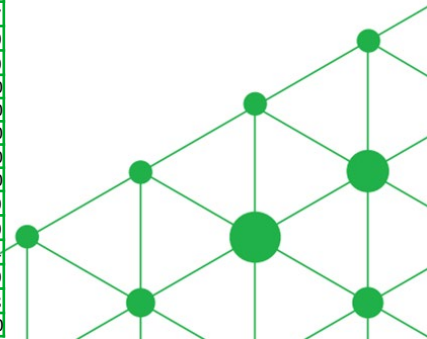


Opis pozicije [radi jednostavnosti prikaza iskazane su samo pozicije s numeričkom vrijednosti (većom od 0)	Raspodjeljivo imateljima kapitala matice								Manjinski (nekontrolirajući) interes	Ukupno kapital i rezerve
	Temeljni (upisani) kapital	Kapitalne rezerve	Zakonske rezerve	Ostale rezerve	Revalorizacijske rezerve	Zadržana dobit / preneseni gubitak	Dobit / gubitak poslovne godine	Ukupno raspodjeljivo o imateljima kapitala matice		
Prethodno razdoblje										
Stanje na dan početka prethodne poslovne godine	66,169,600	0	744,468	75	70,738	11,870,967	16,846,849	95,702,697	0	95,702,697
Stanje na dan početka prethodne poslovne godine (prepravljeno) (AOP 01 do 03)	66,169,600	0	744,468	75	70,738	11,870,967	16,846,849	95,702,697	0	95,702,697
Dobit/gubitak razdoblja	0	0	0	0	0	0	17,431,733	17,431,733	0	17,431,733
Promjene revalorizacijskih rezervi dugotrajne materijalne i nematerijalne imovine	0	0	0	0	-70,738	0	0	-70,738	0	-70,738
Uplate članova/dioničara	160,447,800	269,552,304			0			430,000,104	0	430,000,104
Isplata udjela u dobiti/dividende	0	0	0	0	0	-10,587,136	0	-10,587,136	0	-10,587,136
Prijenos u pozicije rezervi po godišnjem rasporedu	0	0	842,342	0	0	16,004,507	-16,846,849	0	0	0
Stanje na zadnji dan izvještajnog razdoblja prethodne poslovne godine (04 do 22)	226,617,400	269,552,304	1,586,810	75	0	17,288,338	17,431,733	532,476,660	0	532,476,660
DODATAK IZVJEŠTAJU O PROMJENAMA KAPITALA (popunjava poduzetnik obveznik primjene MSFI-a)										
I. OSTALA SVEOBUHvatNA DOBIT PRETHODNOG RAZDOBLJA, UMANJENO ZA POREZE (AOP 06 do 14)	0	0	0	0	70,738	0	0	-70,738	0	-70,738
II. SVEOBUHvatNA DOBIT ILI GUBITAK PRETHODNOG RAZDOBLJA (AOP 05+24)	0	0	0	0	70,738	0	17,431,733	17,360,995	0	17,360,995
III. TRANSAKCIJE S VLASNICIMA PRETHODNOG RAZDOBLJA PRIZNATE DIREKTNO U KAPITALU (AOP 15 do 22)	160,447,800	269,552,304	842,342	0	0	5,417,371	-16,846,849	419,412,968	0	419,412,968
Tekuće razdoblje										
Stanje na dan početka tekuće poslovne godine	226,617,400	269,552,304	1,586,810	75	0	17,288,338	17,431,733	532,476,660	0	532,476,660
Stanje na dan početka tekuće poslovne godine (prepravljeno) (AOP 28 do 30)	226,617,400	269,552,304	1,586,810	75	0	17,288,338	17,431,733	532,476,660	0	532,476,660
Promjene revalorizacijskih rezervi dug.materijalne I nemat.imovine	0	0	0	0	0	0	0	0	0	0
Uplate članova dioničara	35,000,000	70,000,000	0	0	0	0	0	105,000,000	0	105,000,000
Dobit /gubitak razdoblja	0	0	0	0	0	0	60.034.218	60.034.218	0	60.034.218
Isplata Udjela u dobiti/dividende	0	0	0	0	0	-27,194,088	0	-27,194,088	0	-27,194,088
Prijenos po godišnjem rasporedu	0	0	871,588	0	0	16,560,145	-17,431,733	0	0	0
Stanje na zadnji dan izvještajnog razdoblja tekuće poslovne godine (AOP 31 do 50)	261,617,400	339,552,304	2,458,398	75	0	6,654,395	60.034.218	670.316.790	0	670.316.790
DODATAK IZJEŠTAJU O PROMJENAMA KAPITALA (popunjava poduzetnik obveznik primjene MSFI-a)										
I. OSTALA SVEOBUHvatNA DOBIT TEKUĆEG RAZDOBLJA, UMANJENO ZA POREZE (AOP 32 do 40)	0	0	0	0	0	0	0	0	0	0
II. SVEOBUHvatNA DOBIT ILI GUBITAK TEKUĆEG RAZDOBLJA (AOP 31 + 50)	0	0	0	0	0	0	60.034.218	60.034.218	0	60.034.218
III. TRANSAKCIJE S VLASNICIMA TEKUĆEG RAZDOBLJA PRIZNATE DIREKTNO U KAPITALU (AOP 42 do 50)	35,000,000	70,000,000	871,588	0	0	-10,633,943	-17,431,733	77.805,912	0	77.805,912

Rezultati društva

VELIKA POPINA d.o.o. - BILANCA

Naziv pozicije	Prethodna godina	Tekuća godina
AKTIVA		
A) POTRAŽIVANJA ZA UPISANI A NEUPLAĆENI KAPITAL		
B) DUGOTRAJNA IMOVINA	16.811.257	4.547.335
I. NEMATERIJALNA IMOVINA	1.928.569	4.774
1. Izdaci za razvoj	0	0
2. Koncesije, patenti, licencije, robne i uslužne marke, softver i ostala prava	645.285	0
3. Goodwill	0	0
4. Predujmovi za nabavu nematerijalne imovine	0	0
5. Nematerijalna imovina u pripremi	0	0
6. Ostala nematerijalna imovina	1.283.284	4.774
II. MATERIJALNA IMOVINA	12.770.308	4.541.181
1. Zemljište	0	0
2. Građevinski objekti	19.314	2.815
3. Postrojenja i oprema	12.749.872	4.538.366
4. Alati, pogonski inventar i transportna imovina	1.122	0
5. Biološka imovina	0	0
6. Predujmovi za materijalnu imovinu	0	0
7. Materijalna imovina u pripremi	0	0
8. Ostala materijalna imovina	0	0
9. Ulaganje u nekretnine	0	0
III. DUGOTRAJNA FINACIJSKA IMOVINA	2.111.000	0
1. Udjeli (dionice) kod povezanih poduzetnika	0	0
2. Dani zajmovi povezanim poduzetnicima	0	0
3. Sudjelujući interesi (udjeli)	0	0
4. Zajmovi dani poduzetnicima u kojima postoje sudjelujući interesi	0	0
5. Ulaganja u vrijednosne papire	0	0
6. Dani zajmovi, depoziti i sl.	2.111.000	0
7. Ostala dugotrajna financijska imovina	0	0
8. Ulaganja koja se obračunavaju metodom udjela	0	0
IV. POTRAŽIVANJA	0	0
V. ODGOĐENA POREZNA IMOVINA	1.380	1.380
C) KRATKOTRAJNA IMOVINA	18.320.593	40.452.503
I. ZALIHE	0	0
II. POTRAŽIVANJA	5.788.426	17.567.419
1. Potraživanja od povezanih poduzetnika	0	0
2. Potraživanja od kupaca	5.706.543	3.715.802
3. Potraživanja od sudjelujućih poduzetnika	0	0
4. Potraživanja od zaposlenika i članova poduzetnika	0	12.000.000
5. Potraživanja od države i drugih institucija	6.591	1.827.927
6. Ostala potraživanja	75.292	23.690
III. KRATKOTRAJNA FINACIJSKA IMOVINA	74.530	10.000
1. Udjeli (dionice) kod povezanih poduzetnika	0	0
2. Dani zajmovi povezanim poduzetnicima	0	0
3. Sudjelujući interesi (udjeli)	0	0
4. Zajmovi dani poduzetnicima u kojima postoje sudjelujući interesi	0	0
5. Ulaganja u vrijednosne papire	0	0
6. Dani zajmovi, depoziti i slično	74.530	10.000
7. Ostala financijska imovina	0	0
IV. NOVAC U BANC I BLAGAJNI	12.457.637	22.875.084
D) PLAĆENI TROŠKOVI BUDUĆEG RAZDOBLJA I OBRAČUNATI PRIHODI	0	0
E) UKUPNO AKTIVA	35.131.850	44.999.838
G) IZVANBILANČNI ZAPISI	0	0



Rezultati društva

VELIKA POPINA d.o.o. – BILANCA

Naziv pozicije	Prethodna godina	Tekuća godina
PASIVA		
A) KAPITAL I REZERVE	29.377.884	40.077.589
I. TEMELJNI (UPISANI) KAPITAL	20.000	20.000
II. KAPITALNE REZERVE	20.704.239	20.704.239
III. REZERVE IZ DOBITI	0	0
1. Zakonske rezerve	0	0
2. Rezerve za vlastite dionice	0	0
3. Vlastite dionice i udjeli (odbitna stavka)	0	0
4. Statutarne rezerve	0	0
5. Ostale rezerve	0	0
IV. REVALORIZACIJSKE REZERVE	814.412	814.412
V. ZADRŽANA DOBIT ILI PRENESENI GUBITAK	1.495.121	0
1. Zadržana dobit	1.495.121	0
2. Preneseni gubitak	0	0
VI. DOBIT ILI GUBITAK POSLOVNE GODINE	6.344.112	18.538.938
1. Dobit poslovne godine	6.344.112	18.538.938
2. Gubitak poslovne godine	0	0
IX. MANJINSKI INTERES	0	0
B) REZERVIRANJA	0	0
C) DUGOROČNE OBVEZE	226.466	226.467
1. Obveze prema povezanim poduzetnicima	0	0
2. Obveze za zajmove, depozite i slično	0	0
3. Obveze prema bankama i drugim financijskim institucijama	0	0
4. Obveze za predujmove	0	0
5. Obveze prema dobavljačima	0	0
6. Obveze po vrijednosnim papirima	0	0
7. Obveze prema poduzetnicima u kojima postoje sudjelujući interesi	0	0
8. Ostale dugoročne obveze	0	0
9. Odgođena porezna obveza	226.466	226.467
D) KRATKOROČNE OBVEZE	5.519.835	4.670.942
1. Obveze prema povezanim poduzetnicima	0	0
2. Obveze za zajmove, depozite i slično	0	0
3. Obveze prema bankama i drugim financijskim institucijama	3.690.804	0
4. Obveze za predujmove	0	0
5. Obveze prema dobavljačima	773.078	429.231
6. Obveze po vrijednosnim papirima	0	0
7. Obveze prema poduzetnicima u kojima postoje sudjelujući interesi	0	0
8. Obveze prema zaposlenicima	0	0
9. Obveze za poreze, doprinose i slična davanja	1.055.953	4.241.711
10. Obveze s osnove udjela u rezultatu	0	0
11. Obveze po osnovi dugotrajne imovine namijenjene prodaji	0	0
12. Ostale kratkoročne obveze	0	0
E) ODGOĐENO PLAĆANJE TROŠKOVA I PRIHOD BUDUĆEGA RAZDOBLJA	7.665	24.840
F) UKUPNO – PASIVA	35.131.850	44.999.838
G) IZVANBILANČNI ZAPISI		

Rezultati društva

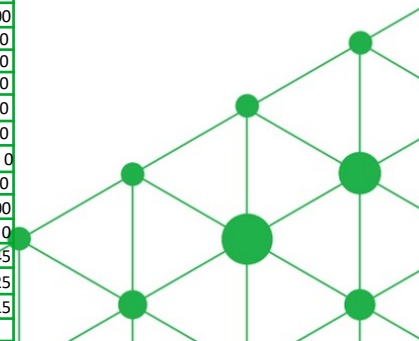
VELIKA POPINA d.o.o. – RAČUN DOBITI I GUBITKA

Naziv pozicije	Prethodna godina	Tekuća godina
I. POSLOVNI PRIHODI	23.810.058	36.636.282
1. Prihodi od prodaje	23.392.873	36.630.082
2. Ostali poslovni prihodi	417.185	6.200
II. POSLOVNI RASHODI	15.883.062	14.043.659
1. Promjene vrijednosti zaliha proizvodnje u tijeku i gotovih proizvoda	0	0
3. Materijalni troškovi	3.724.332	3.473.944
a) Troškovi sirovina i materijala	0	0
b) Troškovi prodane robe	0	0
c) Ostali vanjski troškovi	3.724.332	3.473.944
4. Troškovi osoblja	0	0
a) Neto plaće i nadnice	0	0
b) Troškovi poreza i doprinosa iz plaća	0	0
c) Doprinosi na plaće	0	0
5. Amortizacija	11.702.770	10.152.922
6. Ostali troškovi	377.524	414.943
7. Vrijednosno usklađivanje	0	0
a) dugotrajne imovine (osim financijske imovine)	0	0
b) kratkotrajne imovine (osim financijske imovine)	0	0
8. Rezerviranja	0	0
9. Ostali poslovni rashodi	78.436	1.850
III. FINANIJSKI PRIHODI	4.509	72.379
1. Kamate, tečajne razlike, dividende i slični prihodi iz odnosa s povezanim poduzetnicima	0	0
2. Kamate, tečajne razlike, dividende, slični prihodi iz odnosa s nepovezanim poduzetnicima i drugim osobama	4.509	72.379
3. Dio prihoda od pridruženih poduzetnika i sudjelujućih interesa	0	0
4. Nerealizirani dobiti (prihodi)	0	0
5. Ostali financijski prihodi	0	0
IV. FINANIJSKI RASHODI	194.783	56.541
1. Kamate, tečajne razlike i drugi rashodi s povezanim poduzetnicima	0	0
2. Kamate, tečajne razlike i drugi rashodi iz odnosa s nepovezanim poduzetnicima i drugim osobama	194.783	56.541
3. Nerealizirani gubici (rashodi) financijske imovine	0	0
4. Ostali financijski rashodi	0	0
V. UDIO U DOBITI OD PRIDRUŽENIH PODUZETNIKA	0	0
VI. UDIO U GUBITKU OD PRIDRUŽENIH PODUZETNIKA	0	0
VII. IZVANREDNI - OSTALI PRIHODI	0	0
VIII. IZVANREDNI - OSTALI RASHODI	0	0
IX. UKUPNI PRIHODI	23.814.567	36.708.661
X. UKUPNI RASHODI	16.077.845	14.100.200
XI. DOBIT ILI GUBITAK PRIJE OPOREZIVANJA	7.736.722	22.608.461
1. Dobit prije oporezivanja	7.736.722	22.608.461
2. Gubitak prije oporezivanja	0	0
XII. POREZ NA DOBIT	1.392.610	4.069.523
XIII. DOBIT ILI GUBITAK RAZDOBLJA	0	0
1. Dobit razdoblja	6.344.112	18.538.938
2. Gubitak razdoblja	0	0

Rezultati društva

EKO d.o.o. - BILANCA

Naziv pozicije	Prethodna godina	Tekuća godina
AKTIVA		
A) POTRAŽIVANJA ZA UPISANI A NEUPLAĆENI KAPITAL		
B) DUGOTRAJNA IMOVINA	148.016.172	124.163.044
I. NEMATERIJALNA IMOVINA	15.977.633	13.515.432
1. Izdaci za razvoj	0	0
2. Koncesije, patenti, licencije, robne i uslužne marke, softver i ostala prava	15.977.633	13.515.432
3. Goodwill	0	0
4. Predujmovi za nabavu nematerijalne imovine	0	0
5. Nematerijalna imovina u pripremi	0	0
6. Ostala nematerijalna imovina	0	0
II. MATERIJALNA IMOVINA	132.030.799	110.642.453
1. Zemljište	0	0
2. Građevinski objekti	15.464.459	12.933.226
3. Postrojenja i oprema	116.137.624	97.369.942
4. Alati, pogonski inventar i transportna imovina	2.924	1.493
5. Biološka imovina	0	0
6. Predujmovi za materijalnu imovinu	0	0
7. Materijalna imovina u pripremi	425.792	337.792
8. Ostala materijalna imovina	0	0
9. Ulaganje u nekretnine	0	0
III. DUGOTRAJNA FINACIJSKA IMOVINA	0	0
IV. POTRAŽIVANJA	0	0
V. ODGOĐENA POREZNA IMOVINA	7.740	5.159
C) KRATKOTRAJNA IMOVINA	40.883.989	94.565.846
I. ZALIHE	112.465	112.465
1. Sirovine i material	112.465	112.465
2. Proizvodnja u tijeku	0	0
3. Gotovi proizvodi	0	0
4. Trgovačka roba	0	0
5. Predujmovi za zalihe	0	0
6. Dugotrajna imovina namijenjena prodaji	0	0
7. Biološka imovina	0	0
II. POTRAŽIVANJA	22.615.483	25.842.636
1. Potraživanja od poduzetnika unutar grupe	0	0
2. Potraživanja od društava povezanih sudjelujućim interesom	0	0
3. Potraživanja od kupaca	22.401.553	15.913.085
4. Potraživanja od zaposlenika i članova poduzetnika	0	0
5. Potraživanja od države i drugih institucija	0	9.928.124
6. Ostala potraživanja	213.930	1.427
III. KRATKOTRAJNA FINACIJSKA IMOVINA	11.817.380	11.510.000
1. Ulaganja u udjele (dionice) poduzetnika unutar grupe	0	0
2. Ulaganja u ostale vrijednosne papire poduzetnika unutar grupe	0	0
3. Dani zajmovi, depoziti i slično poduzetnicima unutar grupe	0	0
4. Ulaganja u udjele (dionice) društava povezanih sudjelujućim interesom	0	0
5. Ulaganja u ostale vrijednosne papire društava povezanih sudjelujućim interesom	0	0
6. Dani zajmovi, depoziti i slično društvima povezanim sudjelujućim interesom	0	0
7. Ulaganja u vrijednosne papire	0	0
8. Dani zajmovi, depoziti i slično	11.817.380	11.510.000
9. Ostala financijska imovina	0	0
IV. NOVAC U BANC I BLAGAJNI	6.338.661	57.100.745
D) PLAĆENI TROŠKOVI BUDUĆEG RAZDOBLJA I OBRAČUNATI PRIHODI	348.061	139.225
E) UKUPNO AKTIVA	189.248.222	218.868.115
F) IZVANBILANČNI ZAPISI		



Rezultati društva

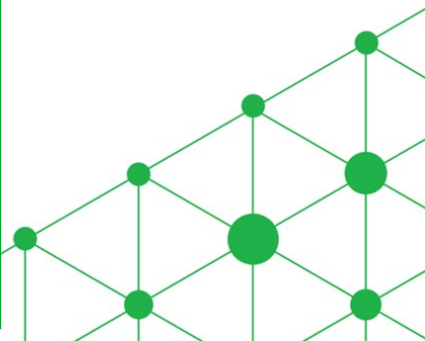
EKO d.o.o. - BILANCA

Naziv pozicije	Prethodna godina	Tekuća godina
PASIVA		
A) KAPITAL I REZERVE	111.158.088	161.578.525
I. TEMELJNI (UPISANI) KAPITAL	20.000	20.000
II. KAPITALNE REZERVE	51.982.788	51.982.788
III. REZERVE IZ DOBITI	0	0
IV. REVALORIZACIJSKE REZERVE	11.750.203	11.750.203
V. REZERVE FER VRIJEDNOSTI	0	0
1. Fer vrijednost finansijske imovine raspoložive za prodaja	0	0
2. Učinkoviti dio zaštite novčanih tokova	0	0
3. Učinkoviti dio zaštite neto ulaganja u inozemstvu	0	0
VI. ZADRŽANA DOBIT ILI PRENESENI GUBITAK	6.695.675	7.405.096
1. Zadržana dobit	6.695.675	7.405.096
2. Preneseni gubitak	0	0
VII. DOBIT ILI GUBITAK POSLOVNE GODINE	40.709.422	90.420.438
1. Dobit poslovne godine	40.709.422	90.420.438
2. Gubitak poslovne godine	0	0
VIII. MANJINSKI (NEKONTROLIRAJUĆI) INTERES	0	0
B) REZERVIRANJA	0	0
C) DUGOROČNE OBVEZE	30.184.686	30.184.686
1. Obveze prema poduzetnicima unutar grupe	0	0
2. Obveze za zajmove, depozite i slično poduzetnika unutar grupe	0	0
3. Obveze prema društvima povezanim sudjelujućim interesom	0	0
4. Obveze za zajmove, depozite i slično društava povezanih sudjelujućim interesom	0	0
5. Obveze za zajmove, depozite i slično	0	0
6. Obveze prema bankama i drugim finansijskim institucijama	27.605.373	27.605.373
7. Obveze za predujmove	0	0
8. Obveze prema dobavljačima	0	0
9. Obveze po vrijednosnim papirima	0	0
10. Ostale dugoročne obveze	0	0
11. Odgođena porezna obveza	2.579.313	2.579.313
D) KRATKOROČNE OBVEZE	47.876.788	27.058.464
1. Obveze prema poduzetnicima unutar grupe	0	0
2. Obveze za zajmove, depozite i slično poduzetnika unutar grupe	0	0
3. Obveze prema društvima povezanim sudjelujućim interesom	0	0
4. Obveze za zajmove, depozite i slično društava povezanih sudjelujućim interesom	0	0
5. Obveze za zajmove, depozite i slično	0	0
6. Obveze prema bankama i drugim finansijskim institucijama	41.408.060	3.516.613
7. Obveze za predujmove	0	0
8. Obveze prema dobavljačima	1.579.770	2.800.847
9. Obveze po vrijednosnim papirima	0	0
10. Obveze prema zaposlenicima	0	0
11. Obveze za poreze, doprinose i slična davanja	4.888.958	20.741.004
12. Obveze s osnovne udjela u rezultatu	0	0
13. Obveze po osnovi dugotrajne imovine namijenjene prodaja	0	0
14. Ostale kratkoročne obveze	0	0
E) ODGOĐENO PLAĆANJE TROŠKOVA I PRIHOD BUDUĆEGA RAZDOBLJA	28.660	46.440
F) UKUPNO – PASIVA	189.248.222	218.868.115
G) IZVANBILANČNI ZAPISI		

Rezultati društva

EKO d.o.o. – RAČUN DOBITI I GUBITKA

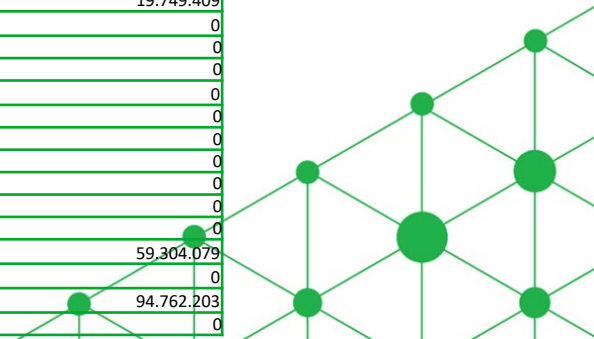
Naziv pozicije	Prethodna godina	Tekuća godina
I. POSLOVNI PRIHODI	95.810.272	154.924.811
1. Prihodi od prodaje s poduzetnicima unutar grupe	0	0
2. Prihodi od prodaje (izvan grupe)	94.484.615	153.405.408
3. Prihodi na temelju upotrebe vlastitih proizvoda, robe i usluga	0	0
4. Ostali poslovni prihodi s poduzetnicima unutar grupe	0	0
5. Ostali poslovni prihodi (izvan grupe)	1.325.657	1.519.403
II. POSLOVNI RASHODI	43.881.731	43.518.497
1. Promjene vrijednosti zaliha proizvodnje u tijeku i gotovih proizvoda	0	0
2. Materijalni troškovi	18.158.587	17.378.639
a) Troškovi sirovina i materijala	221.155	1.118.487
b) Troškovi prodane robe	0	0
c) Ostali vanjski troškovi	17.937.432	16.260.152
3. Troškovi osoblja	0	0
a) Neto plaće i nadnice	0	0
b) Troškovi poreza i doprinosa iz plaća	0	0
c) Doprinosi na place	0	0
4. Amortizacija	24.047.705	23.964.547
5. Ostali troškovi	1.660.559	2.172.371
6. Vrijednosna usklađenja	0	0
7. Rezerviranja	0	0
8. Ostali poslovni rashodi	14.880	2.940
III. FINANIJSKI PRIHODI	1.323	225.138
1. Prihodi od ulaganja u udjele (dionice) poduzetnika unutar grupe	0	0
2. Prihodi od ulaganja u udjele (dionice) društava povezanih sudjelujućim interesima	0	0
3. Prihodi od ostalih dugotrajnih finansijskih ulaganja i zajmova poduzetnicima unutar grupe	0	0
4. Ostali prihodi s osnove kamata iz odnosa s poduzetnicima unutar grupe	0	0
5. Tečajne razlike i ostali finansijski prihodi iz odnosa s poduzetnicima unutar grupe	0	0
6. Prihodi od ostalih dugotrajnih finansijskih ulaganja i zajmova	0	0
7. Ostali prihodi s osnove kamata	0	0
8. Tečajne razlike i ostali finansijski prihodi	0	0
9. Nerealizirani dobiti (prihodi) od finansijske imovine	0	0
10. Ostali finansijski prihodi	1.323	225.138
IV. FINANIJSKI RASHODI	2.284.228	1.362.625
1. Rashodi s osnove kamata i slični rashodi s poduzetnicima unutar grupe	0	0
2. Kamate, tečajne razlike i drugi rashodi iz odnosa s nepovezanim poduzetnicima i drugim osobama	0	0
3. Rashodi s osnove kamata i slični rashodi	2.284.228	1.362.625
4. Tečajne razlike i drugi rashodi	0	0
5. Nerealizirani gubici (rashodi) od finansijske imovine	0	0
6. Vrijednosna usklađenja finansijske imovine (neto)	0	0
7. Ostali finansijski rashodi	0	0
V. UDIO U DOBITI OD DRUŠTAVA POVEZANIH SUDJELUJUĆIM INTERESOM	0	0
VI. UDIO U DOBITI OD ZAJEDNIČKIH POTHVATA	0	0
VII. UDIO U GUBITKU OD DRUŠTAVA POVEZANIH SUDJELUJUĆIM INTERESOM	0	0
VIII. UDIO U GUBITKU OD ZAJEDNIČKIH POTHVATA	0	0
IX. UKUPNI PRIHODI	95.811.595	155.149.949
X. UKUPNI RASHODI	46.165.959	44.881.122
XI. DOBIT ILI GUBITAK PRIJE OPOREZIVANJA	49.645.636	110.268.827
1. Dobit prije oporezivanja	49.645.636	110.268.827
2. Gubitak prije oporezivanja	0	0
XII. POREZ NA DOBIT	8.936.214	19.848.389
XIII. DOBIT ILI GUBITAK RAZDOBLJA	40.709.422	90.420.438
1. Dobit razdoblja	40.709.422	90.420.438
2. Gubitak razdoblja	0	0



Rezultati društva

LIBURANA d.o.o. - BILANCA

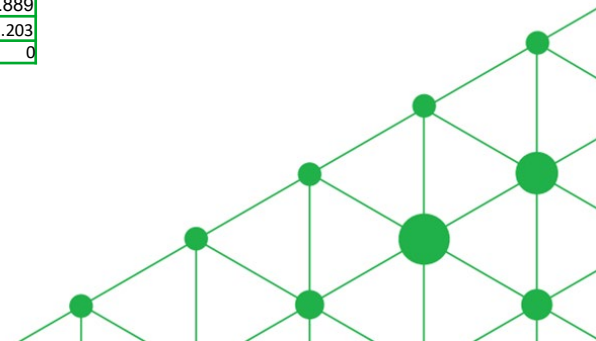
Naziv pozicije	Prethodna godina	Tekuća godina
AKTIVA		
A) POTRAŽIVANJA ZA UPISANI A NEUPLAĆENI KAPITAL	0	0
B) DUGOTRAJNA IMOVINA	2.069.571	12.772.901
I. NEMATERIJALNA IMOVINA	0	1.253.874
1. Koncesije, patenti, licencije, softver i ostala prava	0	1.253.874
II. MATERIJALNA IMOVINA	2.069.325	11.518.973
1. Zemljište	0	0
2. Građevinski objekti	0	0
3. Postrojenja i oprema	0	0
4. Alati, pogonski inventar i transportna imovina	0	0
5. Biološka imovina	0	0
6. Predujmovi za materijalnu imovinu	0	0
7. Materijalna imovina u pripremi	2.069.325	11.518.973
8. Ostala materijalna imovina	0	0
9. Ulaganje u nekretnine	0	0
III. DUGOTRAJNA FINACIJSKA IMOVINA	246	54
1. Ulaganja u udjele (dionice) poduzetnika unutar grupe	0	0
2. Ulaganja u ostale vrijednosne papire poduzetnika unutar grupe	0	0
3. Dani zajmovi, depoziti i slično poduzetnicima unutar grupe	0	0
4. Ulaganja u udjele (dionice) društava povezanih sudjelujućim interesom	0	0
5. Ulaganja u ostale vrijednosne papire društava povezanih sudjelujućim interesom	0	0
6. Dani zajmovi, depoziti i slično društvima povezanim sudjelujućim interesom	0	0
7. Ulaganja u vrijednosne papire	246	54
8. Dani zajmovi, depoziti i slično	0	0
9. Ostala ulaganja koja se obračunavaju metodom udjela	0	0
10. Ostala dugotrajna financijska imovina	0	0
IV. POTRAŽIVANJA	0	0
1. Potraživanja od poduzetnika unutar grupe	0	0
2. Potraživanja od društava povezanih sudjelujućim interesom	0	0
3. Potraživanja od kupaca	0	0
4. Ostala potraživanja	0	0
V. ODGOĐENA POREZNA IMOVINA	0	0
C) KRATKOTRAJNA IMOVINA	1.047.174	81.989.302
I. ZALIHE	0	0
II. POTRAŽIVANJA	782.102	22.685.223
1. Potraživanja od poduzetnika unutar grupe	623.875	0
2. Potraživanja od društava povezanih sudjelujućim interesom	0	0
3. Potraživanja od kupaca	0	0
4. Potraživanja od zaposlenika i članova poduzetnika	0	0
5. Potraživanja od države i drugih institucija	158.227	2.935.814
6. Ostala potraživanja	0	19.749.409
III. KRATKOTRAJNA FINACIJSKA IMOVINA	0	0
1. Ulaganja u udjele (dionice) poduzetnika unutar grupe	0	0
2. Ulaganja u ostale vrijednosne papire poduzetnika unutar grupe	0	0
3. Dani zajmovi, depoziti i slično poduzetnicima unutar grupe	0	0
4. Ulaganja u udjele (dionice) društava povezanih sudjelujućim interesom	0	0
5. Ulaganja u ostale vrijednosne papire društava povezanih sudjelujućim interesom	0	0
6. Dani zajmovi, depoziti i slično društvima povezanim sudjelujućim interesom	0	0
7. Ulaganja u vrijednosne papire	0	0
8. Dani zajmovi, depoziti i slično	0	0
9. Ostala financijska imovina	0	0
IV. NOVAC U BANCI I BLAGAJNI	265.072	59.304.079
D) PLAĆENI TROŠKOVI BUDUĆEG RAZDOBLJA I OBRAČUNATI PRIHODI	1	0
E) UKUPNO AKTIVA	3.116.746	94.762.203
F) IZVANBILANČNI ZAPISI	0	0



Rezultati društva

LIBURANA d.o.o. - BILANCA

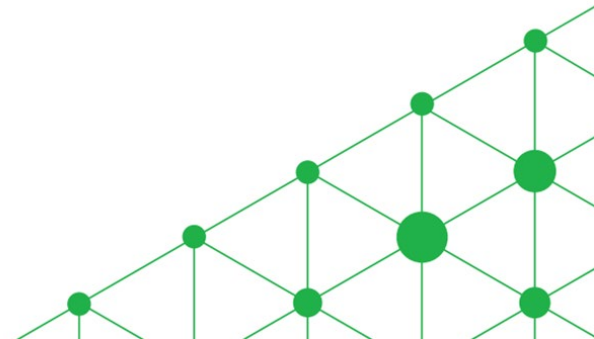
Naziv pozicije	Prethodna godina	Tekuća godina
PASIVA		
A) KAPITAL I REZERVE (AOP 068 do 070+076+077+081+084+087)	3.115.211	2.011.590
I. TEMELJNI (UPISANI) KAPITAL	1.357.600	1.357.600
II. KAPITALNE REZERVE	0	0
III. REZERVE IZ DOBITI (AOP 071+072-073+074+075)	2.876.735	2.876.735
1. Zakonske rezerve	0	0
2. Rezerve za vlastite dionice	0	0
3. Vlastite dionice i udjeli (odbitna stavka)	0	0
4. Statutarne rezerve	0	0
5. Ostale rezerve	2.876.735	2.876.735
IV. REVALORIZACIJSKE REZERVE	0	0
V. REZERVE FER VRIJEDNOSTI (AOP 078 do 080)	0	0
VI. ZADRŽANA DOBIT ILI PRENESENI GUBITAK (AOP 082-083)	-662.164	-1.119.124
1. Zadržana dobit		
2. Preneseni gubitak	662.164	1.119.124
VII. DOBIT ILI GUBITAK POSLOVNE GODINE (AOP 085-086)	-456.960	-1.103.621
1. Dobit poslovne godine		
2. Gubitak poslovne godine	456.960	1.103.621
VIII. MANJINSKI (NEKONTROLIRAJUĆI) INTERES	0	0
B) REZERVIRANJA (AOP 089 do 094)	0	0
C) DUGOROČNE OBVEZE (AOP 096 do 106)	0	92.000.000
2. Obveze za zajmove, depozite i sl. poduzetnika unutar grupe	0	92.000.000
10. Ostale dugoročne obveze	0	0
11. Odgođena porezna obveza	0	0
D) KRATKOROČNE OBVEZE (AOP 108 do 121)	1.535	144.724
1. Obveze prema poduzetnicima unutar grupe	0	0
2. Obveze za zajmove, depozite i slično poduzetnika unutar grupe	0	87.816
3. Obveze prema društvima povezanim sudjelujućim interesom	0	0
4. Obveze za zajmove, depozite i slično društava povezanih sudjelujućim interesom	0	0
5. Obveze za zajmove, depozite i slično	0	0
6. Obveze prema bankama i drugim financijskim institucijama	0	0
7. Obveze za predujmove	0	0
8. Obveze prema dobavljačima	1.538	56.908
9. Obveze po vrijednosnim papirima		0
10. Obveze prema zaposlenicima	0	0
11. Obveze za poreze, doprinose i slična davanja	7	0
12. Obveze s osnove udjela u rezultatu	0	0
13. Obveze po osnovi dugotrajne imovine namijenjene prodaji	0	0
14. Ostale kratkoročne obveze	0	0
E) ODGOĐENO PLAĆANJE TROŠKOVA I PRIHOD BUDUĆEGA RAZDOBLJA	0	605.889
F) UKUPNO – PASIVA (AOP 067+088+095+107+122)	3.116.746	94.762.203
G) IZVANBILANČNI ZAPISI	0	0



Rezultati društva

LIBURANA d.o.o. – RAČUN DOBITI I GUBITKA

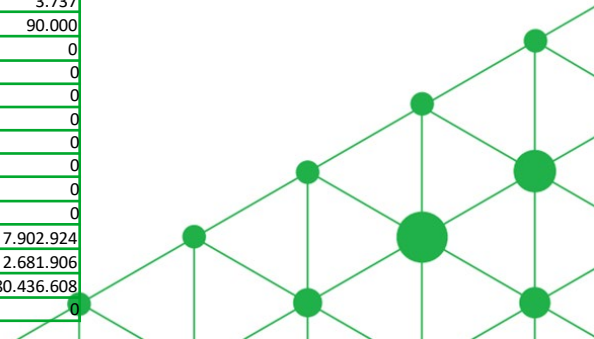
Naziv pozicije	Prethodna godina	Tekuća godina
I. POSLOVNI PRIHODI (AOP 126 do 130)	2	0
1. Prihodi od prodaje s poduzetnicima unutar grupe	0	0
2. Prihodi od prodaje (izvan grupe)	0	0
3. Prihodi na temelju upotrebe vlastitih proizvoda, robe i usluga	0	0
4. Ostali poslovni prihodi s poduzetnicima unutar grupe	0	0
5. Ostali poslovni prihodi (izvan grupe)	2	0
II. POSLOVNI RASHODI (AOP 132+133+137+141+142+143+146+153)	134.084	1.015.614
1. Promjene vrijednosti zaliha proizvodnje u tijeku i gotovih proizvoda		0
2. Materijalni troškovi (AOP 134 do 136)	18.940	1.013.377
a) Troškovi sirovina i materijala	0	0
b) Troškovi prodane robe	0	0
c) Ostali vanjski troškovi	18.940	1.013.377
3. Troškovi osoblja (AOP 138 do 140)	0	0
4. Amortizacija	0	0
5. Ostali troškovi	2.285	2.237
6. Vrijednosna usklađenja (AOP 144+145)	0	0
a) dugotrajne imovine osim financijske imovine	0	0
b) kratkotrajne imovine osim financijske imovine	0	0
7. Rezerviranja (AOP 147 do 152)	0	0
8. Ostali poslovni rashodi	112.859	0
III. FINANIJSKI PRIHODI (AOP 155 do 164)	1	1
1. Prihodi od ulaganja u udjele (dionice) poduzetnika unutar grupe	0	0
2. Prihodi od ulaganja u udjele (dionice) društava povezanih sudjelujućim interesima	0	0
3. Prihodi od ostalih dugotrajnih financijskih ulaganja i zajmova poduzetnicima unutar grupe	0	0
4. Ostali prihodi s osnove kamata iz odnosa s poduzetnicima unutar grupe	0	0
5. Tečajne razlike i ostali financijski prihodi iz odnosa s poduzetnicima unutar grupe	0	0
6. Prihodi od ostalih dugotrajnih financijskih ulaganja i zajmova	0	0
7. Ostali prihodi s osnove kamata	1	1
8. Tečajne razlike i ostali financijski prihodi	0	0
9. Nerealizirani dobiti (prihodi) od financijske imovine	0	0
10. Ostali financijski prihodi	0	0
IV. FINANIJSKI RASHODI (AOP 166 do 172)	322.879	88.008
1. Rashodi s osnove kamata i slični rashodi s poduzetnicima unutar grupe	0	87.816
2. Tečajne razlike i drugi rashodi s poduzetnicima unutar grupe	0	0
3. Rashodi s osnove kamata i slični rashodi	8	0
4. Tečajne razlike i drugi rashodi	0	0
5. Nerealizirani gubici (rashodi) od financijske imovine	69	0
6. Vrijednosna usklađenja financijske imovine (neto)	1.917	192
7. Ostali financijski rashodi	320.885	0
V. UDIO U DOBITI OD DRUŠTAVA POVEZANIH SUDJELJUJUĆIM INTERESOM	0	0
VI. UDIO U DOBITI OD ZAJEDNIČKIH POTHVATA	0	0
VII. UDIO U GUBITKU OD DRUŠTAVA POVEZANIH SUDJELJUJUĆIM INTERESOM	0	0
VIII. UDIO U GUBITKU OD ZAJEDNIČKIH POTHVATA	0	0
X. UKUPNI PRIHODI (AOP 125+154+173 + 174)	3	1
X. UKUPNI RASHODI (AOP 131+165+175 + 176)	456.963	1.103.622
XI. DOBIT ILI GUBITAK PRIJE OPOREZIVANJA (AOP 177-178)	-456.960	-1.103.621
1. Dobit prije oporezivanja (AOP 177-178)	0	0
2. Gubitak prije oporezivanja (AOP 178-177)	-456.960	-1.103.621
XII. POREZ NA DOBIT		
XIII. DOBIT ILI GUBITAK RAZDOBLJA (AOP 179-182)	-456.960	-1.103.621
1. Dobit razdoblja (AOP 179-182)	0	0
2. Gubitak razdoblja (AOP 182-179)	-456.960	-1.103.621



Rezultati društva

RP GLOBAL DANILO d.o.o. - BILANCA

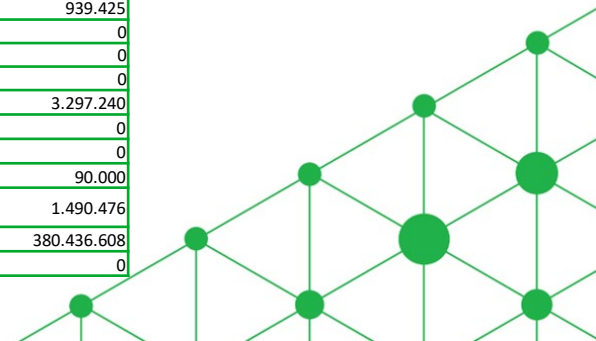
Naziv pozicije	Prethodna godina	Tekuća godina
AKTIVA		
A) POTRAŽIVANJA ZA UPISANI A NEUPLAĆENI KAPITAL	0	0
B) DUGOTRAJNA IMOVINA	383.744.432	356.294.561
I. NEMATERIJALNA IMOVINA	66.137.393	56.216.784
1. Izdaci za razvoj	0	0
2. Koncesije, patenti, licencije, robne i uslužne marke, softver i ostala prava	0	0
3. Goodwill	0	0
4. Predujmovi za nabavu nematerijalne imovine	0	0
5. Nematerijalna imovina u pripremi	0	0
6. Ostala nematerijalna imovina	66.137.393	56.216.784
II. MATERIJALNA IMOVINA	317.312.181	299.782.919
1. Zemljište	0	0
2. Građevinski objekti	0	0
3. Postrojenja i oprema	317.247.601	299.622.734
4. Alati, pogonski inventar i transportna imovina	64.580	160.185
5. Biološka imovina	0	0
6. Predujmovi za materijalnu imovinu	0	0
7. Materijalna imovina u pripremi	0	0
8. Ostala materijalna imovina	0	0
9. Ulaganje u nekretnine	0	0
III. DUGOTRAJNA FINANCIJSKA IMOVINA	273.700	273.700
1. Udjeli (dionice) kod povezanih poduzetnika	0	0
2. Dani zajmovi povezanim poduzetnicima	0	0
3. Sudjelujući interesi (udjeli)	0	0
4. Zajmovi dani poduzetnicima u kojima postoje sudjelujući interesi	0	0
5. Ulaganja u vrijednosne papire	0	0
6. Dani zajmovi, depoziti i sl.	273.700	273.700
7. Ostala dugotrajna financijska imovina	0	0
8. Ulaganja koja se obračunavaju metodom udjela	0	0
IV. POTRAŽIVANJA	0	0
V. ODGOĐENA POREZNA IMOVINA	21.158	21.158
C) KRATKOTRAJNA IMOVINA	22.837.443	21.460.141
I. ZALIHE	0	0
II. POTRAŽIVANJA	18.652.956	13.557.217
1. Potraživanja od povezanih poduzetnika	0	0
2. Potraživanja od kupaca	18.562.813	13.463.480
3. Potraživanja od sudjelujućih poduzetnika	0	0
4. Potraživanja od zaposlenika i članova poduzetnika	0	0
5. Potraživanja od države i drugih institucija	0	3.737
6. Ostala potraživanja	90.143	90.000
III. KRATKOTRAJNA FINANCIJSKA IMOVINA	0	0
1. Udjeli (dionice) kod povezanih poduzetnika	0	0
2. Dani zajmovi povezanim poduzetnicima	0	0
3. Sudjelujući interesi (udjeli)	0	0
4. Zajmovi dani poduzetnicima u kojima postoje sudjelujući interesi	0	0
5. Ulaganja u vrijednosne papire	0	0
6. Dani zajmovi, depoziti i slično	0	0
7. Ostala financijska imovina	0	0
IV. NOVAC U BANC I BLAGAJNI	4.184.487	7.902.924
D) PLAĆENI TROŠKOVI BUDUĆEG RAZDOBLJA I OBRAČUNATI PRIHODI	2.241.180	2.681.906
E) UKUPNO AKTIVA	408.823.055	380.436.608
G) IZVANBILANČNI ZAPISI	0	0



Rezultati društva

RP GLOBAL DANILO d.o.o. – BILANCA

Naziv pozicije	Prethodna godina	Tekuća godina
PASIVA	0	0
A) KAPITAL I REZERVE	134.235.031	143.228.774
I. TEMELJNI (UPISANI) KAPITAL	20.000	20.000
II. KAPITALNE REZERVE	22.766.223	22.766.223
III. REZERVE IZ DOBITI	0	0
1. Zakonske rezerve	0	0
2. Rezerve za vlastite dionice	0	0
3. Vlastite dionice i udjeli (odbitna stavka)	0	0
4. Statutarne rezerve	0	0
5. Ostale rezerve	0	0
IV. REVALORIZACIJSKE REZERVE	54.232.662	46.097.763
V. ZADRŽANA DOBIT ILI PRENESENI GUBITAK	38.447.000	58.411.046
1. Zadržana dobit	38.447.000	58.411.046
2. Preneseni gubitak		
VI. DOBIT ILI GUBITAK POSLOVNE GODINE	18.769.146	15.933.742
1. Dobit poslovne godine	18.769.146	15.933.742
2. Gubitak poslovne godine	0	0
IX. MANJINSKI INTERES	0	0
B) REZERVIRANJA	117.543	117.543
1. Rezerviranja za mirovine, otpremnine i slične obveze	0	0
2. Rezerviranja za porezne obveze	0	0
3. Druga rezerviranja	117.543	117.543
C) DUGOROČNE OBVEZE	233.058.860	194.499.847
1. Obveze prema povezanim poduzetnicima	0	0
2. Obveze za zajmove, depozite i slično	0	0
3. Obveze prema bankama i drugim financijskim institucijama	221.154.129	184.380.826
4. Obveze za predujmove	0	0
5. Obveze prema dobavljačima	0	0
6. Obveze po vrijednosnim papirima	0	0
7. Obveze prema poduzetnicima u kojima postoje sudjelujući interesi	0	0
8. Ostale dugoročne obveze	0	0
9. Odgođena porezna obveza	11.904.731	10.119.021
D) KRATKOROČNE OBVEZE	40.499.221	41.099.968
1. Obveze prema povezanim poduzetnicima	0	0
2. Obveze za zajmove, depozite i slično	0	0
3. Obveze prema bankama i drugim financijskim institucijama	36.002.147	36.773.303
4. Obveze za predujmove	0	0
5. Obveze prema dobavljačima	70.279	939.425
6. Obveze po vrijednosnim papirima	0	0
7. Obveze prema poduzetnicima u kojima postoje sudjelujući interesi	0	0
8. Obveze prema zaposlenicima	0	0
9. Obveze za poreze, doprinose i slična davanja	4.336.795	3.297.240
10. Obveze s osnovne udjela u rezultatu	0	0
11. Obveze po osnovi dugotrajne imovine namijenjene prodaji	0	0
12. Ostale kratkoročne obveze	90.000	90.000
E) ODGOĐENO PLAĆANJE TROŠKOVA I PRIHOD BUDUĆEGA RAZDOBLJA	912.400	1.490.476
F) UKUPNO – PASIVA	408.823.055	380.436.608
G) IZVANBILANČNI ZAPISI	0	0



Rezultati društva

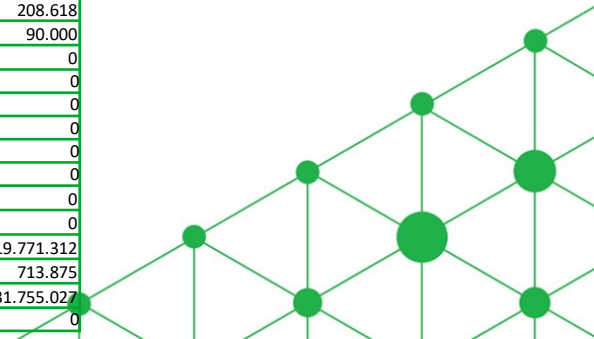
RP GLOBAL DANILO d.o.o. – RAČUN DOBITI I GUBITKA

Naziv pozicije	Prethodna godina	Tekuća godina
I. POSLOVNI PRIHODI	82.835.807	65.701.245
1. Prihodi od prodaje	73.435.499	65.626.097
2. Ostali poslovni prihodi	9.400.308	75.148
II. POSLOVNI RASHODI	33.429.954	41.483.700
1. Promjene vrijednosti zaliha proizvodnje u tijeku i gotovih proizvoda	0	0
3. Materijalni troškovi	14.270.942	12.774.020
a) Troškovi sirovina i materijala	16.423	127
b) Troškovi prodane robe		0
c) Ostali vanjski troškovi	14.254.519	12.773.893
4. Troškovi osoblja	171.016	0
a) Neto plaće i nadnice	106.395	0
b) Troškovi poreza i doprinosa iz plaća	40.400	0
c) Doprinosi na plaće	24.221	0
5. Amortizacija	17.630.206	27.553.752
6. Ostali troškovi	1.240.247	1.110.399
7. Vrijednosno usklađivanje	0	0
a) dugotrajne imovine (osim financijske imovine)	0	0
b) kratkotrajne imovine (osim financijske imovine)	0	0
8. Rezerviranja	117.543	0
f) Druga rezerviranja	117.543	0
9. Ostali poslovni rashodi	0	45.529
III. FINANIJSKI PRIHODI	4.776.857	15.179
1. Kamate, tečajne razlike, dividende i slični prihodi iz odnosa s povezanim poduzetnicima	723.005	0
2. Kamate, tečajne razlike, dividende, slični prihodi iz odnosa s nepovezanim poduzetnicima i drugim osobama	0	0
3. Dio prihoda od pridruženih poduzetnika i sudjelujućih interesa	0	0
4. Nerealizirani dobiti (prihodi)	0	0
7. Ostali prihodi s osnovne kamata	143	299
8. Tečajne razlike i ostali financijski prihodi	4.053.709	14.880
10. Ostali financijski prihodi	0	0
IV. FINANIJSKI RASHODI	31.293.508	4.801.331
1. Rashodi s osnovne kamata i slični rashodi s poduzetnicima unutar grupe	4.391.429	0
2. Tečajne razlike i drugi rashodi s poduzetnicima unutar grupe	581.606	0
3. Rashodi s osnovne kamata i slični rashodi	21.913.150	4.769.979
4. Tečajne razlike i drugi rashodi	4.407.323	31.352
4. Ostali financijski rashodi	0	0
V. UDIO U DOBITI OD PRIDRUŽENIH PODUZETNIKA	0	0
VI. UDIO U GUBITKU OD PRIDRUŽENIH PODUZETNIKA	0	0
VII. IZVANREDNI - OSTALI PRIHODI	0	0
VIII. IZVANREDNI - OSTALI RASHODI	0	0
IX. UKUPNI PRIHODI	87.612.664	65.716.424
X. UKUPNI RASHODI	64.723.462	46.285.031
XI. DOBIT ILI GUBITAK PRIJE OPOREZIVANJA	22.889.202	19.431.393
1. Dobit prije oporezivanja	22.889.202	19.431.393
2. Gubitak prije oporezivanja	0	0
XII. POREZ NA DOBIT	4.120.056	3.497.651
XIII. DOBIT ILI GUBITAK RAZDOBLJA	18.769.146	15.933.742
1. Dobit razdoblja	18.769.146	15.933.742
2. Gubitak razdoblja	0	0

Rezultati društva

VJETROELEKTRANA RUDINE d.o.o. - BILANCA

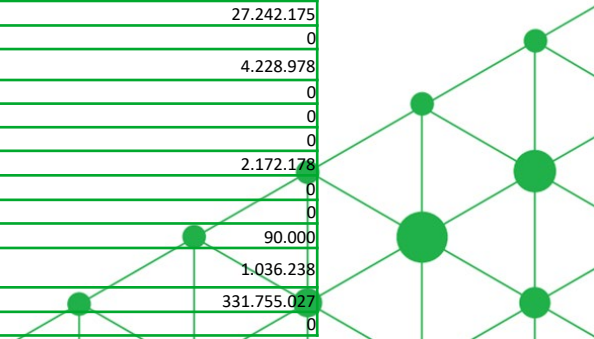
Naziv pozicije	Prethodna godina	Tekuća godina
AKTIVA		
A) POTRAŽIVANJA ZA UPISANI A NEUPLAĆENI KAPITAL	0	0
B) DUGOTRAJNA IMOVINA	326.691.928	305.132.921
I. NEMATERIJALNA IMOVINA	73.759.509	64.688.760
1. Izdaci za razvoj	0	0
2. Koncesije, patenti, licencije, robne i uslužne marke, softver i ostala prava	312.261	235.052
3. Goodwill	0	0
4. Predujmovi za nabavu nematerijalne imovine	0	0
5. Nematerijalna imovina u pripremi	0	0
6. Ostala nematerijalna imovina	73.447.248	64.453.708
II. MATERIJALNA IMOVINA	252.678.966	240.190.708
1. Zemljište	0	0
2. Građevinski objekti	0	0
3. Postrojenja i oprema	252.534.402	240.010.930
4. Alati, pogonski inventar i transportna imovina	144.564	179.778
5. Biološka imovina	0	0
6. Predujmovi za materijalnu imovinu	0	0
7. Materijalna imovina u pripremi	0	0
8. Ostala materijalna imovina	0	0
9. Ulaganje u nekretnine	0	0
III. DUGOTRAJNA FINACIJSKA IMOVINA	243.700	243.700
1. Udjeli (dionice) kod povezanih poduzetnika	0	0
2. Dani zajmovi povezanim poduzetnicima	0	0
3. Sudjelujući interesi (udjeli)	0	0
4. Zajmovi dani poduzetnicima u kojima postoje sudjelujući interesi	0	0
5. Ulaganja u vrijednosne papire	0	0
6. Dani zajmovi, depoziti i sl.	243.700	243.700
7. Ostala dugotrajna financijska imovina	0	0
8. Ulaganja koja se obračunavaju metodom udjela	0	0
IV. POTRAŽIVANJA	0	0
V. ODGOĐENA POREZNA IMOVINA	9.753	9.753
C) KRATKOTRAJNA IMOVINA	20.097.238	25.908.231
I. ZALIHE	0	0
II. POTRAŽIVANJA	9.946.697	6.136.919
1. Potraživanja od povezanih poduzetnika	0	0
2. Potraživanja od kupaca	9.856.557	5.838.301
3. Potraživanja od sudjelujućih poduzetnika	0	0
4. Potraživanja od zaposlenika i članova poduzetnika	0	0
5. Potraživanja od države i drugih institucija	0	208.618
6. Ostala potraživanja	90.140	90.000
III. KRATKOTRAJNA FINACIJSKA IMOVINA	0	0
1. Udjeli (dionice) kod povezanih poduzetnika	0	0
2. Dani zajmovi povezanim poduzetnicima	0	0
3. Sudjelujući interesi (udjeli)	0	0
4. Zajmovi dani poduzetnicima u kojima postoje sudjelujući interesi	0	0
5. Ulaganja u vrijednosne papire	0	0
6. Dani zajmovi, depoziti i slično	0	0
7. Ostala financijska imovina	0	0
IV. NOVAC U BANC I BLAGAJNI	10.150.541	19.771.312
D) PLAĆENI TROŠKOVI BUDUĆEG RAZDOBLJA I OBRAČUNATI PRIHODI	812.889	713.875
E) UKUPNO AKTIVA	347.602.055	331.755.027
G) IZVANBILANČNI ZAPISI	0	0



Rezultati društva

VJETROELEKTRANA RUDINE d.o.o. – BILANCA

Naziv pozicije	Prethodna godina	Tekuća godina
PASIVA	0	0
A) KAPITAL I REZERVE	97.406.441	104.028.234
I. TEMELJNI (UPISANI) KAPITAL	25.000	25.000
II. KAPITALNE REZERVE	11.080.908	11.080.908
III. REZERVE IZ DOBITI	0	0
1. Zakonske rezerve	0	0
2. Rezerve za vlastite dionice	0	0
3. Vlastite dionice i udjeli (odbitna stavka)	0	0
4. Statutarne rezerve	0	0
5. Ostale rezerve	0	0
IV. REVALORIZACIJSKE REZERVE	60.226.743	52.852.040
V. ZADRŽANA DOBIT ILI PRENESENI GUBITAK	14.102.090	26.410.493
1. Zadržana dobit	14.102.090	26.410.493
2. Preneseni gubitak	0	0
VI. DOBIT ILI GUBITAK POSLOVNE GODINE	11.971.700	13.659.793
1. Dobit poslovne godine	11.971.700	13.659.793
2. Gubitak poslovne godine	0	0
IX. MANJINSKI INTERES	0	0
B) REZERVIRANJA	54.182	54.182
1. Rezerviranja za mirovine, otpremnine i slične obveze	0	0
2. Rezerviranja za porezne obveze	0	0
3. Druga rezerviranja	54.182	54.182
C) DUGOROČNE OBVEZE	221.764.055	192.903.042
1. Obveze prema povezanim poduzetnicima	0	0
2. Obveze za zajmove, depozite i slično	0	0
3. Obveze prema bankama i drugim financijskim institucijama	208.543.550	181.301.375
4. Obveze za predujmove	0	0
5. Obveze prema dobavljačima	0	0
6. Obveze po vrijednosnim papirima	0	0
7. Obveze prema poduzetnicima u kojima postoje sudjelujući interesi	0	0
8. Ostale dugoročne obveze	0	0
9. Odgođena porezna obveza	13.220.505	11.601.667
D) KRATKOROČNE OBVEZE	27.859.099	33.733.331
1. Obveze prema povezanim poduzetnicima	0	0
2. Obveze za zajmove, depozite i slično	0	0
3. Obveze prema bankama i drugim financijskim institucijama	26.302.790	27.242.175
4. Obveze za predujmove	0	0
5. Obveze prema dobavljačima	423.664	4.228.978
6. Obveze po vrijednosnim papirima	0	0
7. Obveze prema poduzetnicima u kojima postoje sudjelujući interesi	0	0
8. Obveze prema zaposlenicima	0	0
9. Obveze za poreze, doprinose i slična davanja	1.042.645	2.172.178
10. Obveze s osnove udjela u rezultatu	0	0
11. Obveze po osnovi dugotrajne imovine namijenjene prodaji	0	0
12. Ostale kratkoročne obveze	90.000	90.000
E) ODGOĐENO PLAĆANJE TROŠKOVA I PRIHOD BUDUĆEGA RAZDOBLJA	518.278	1.036.238
F) UKUPNO – PASIVA	347.602.055	331.755.027
G) IZVANBILANČNI ZAPISI	0	0



Rezultati društva

VJETROELEKTRANA RUDINE d.o.o. – RAČUN DOBITI I GUBITKA

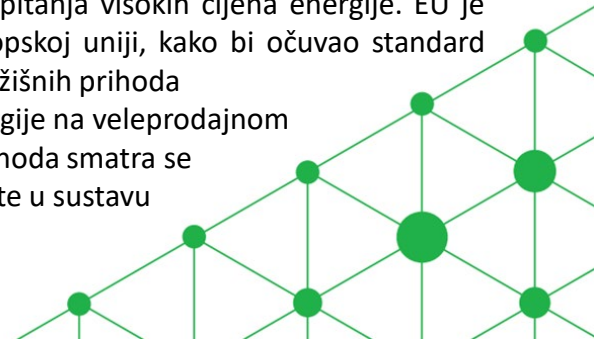
Naziv pozicije	Prethodna godina	Tekuća godina
I. POSLOVNI PRIHODI	63.267.789	57.209.921
1. Prihodi od prodaje	63.064.081	56.740.332
2. Ostali poslovni prihodi	203.708	469.589
II. POSLOVNI RASHODI	27.562.871	36.169.866
1. Promjene vrijednosti zaliha proizvodnje u tijeku i gotovih proizvoda	0	0
3. Materijalni troškovi	13.576.331	13.489.928
a) Troškovi sirovina i materijala	889	119
b) Troškovi prodane robe		0
c) Ostali vanjski troškovi	13.575.442	13.489.809
4. Troškovi osoblja	171.016	0
a) Neto plaće i nadnice	108.899	0
b) Troškovi poreza i doprinosa iz plaća	37.896	0
c) Doprinosi na plaće	24.221	0
5. Amortizacija	12.650.659	21.649.580
6. Ostali troškovi	1.110.683	1.030.358
7. Vrijednosno usklađivanje	0	0
a) dugotrajne imovine (osim financijske imovine)	0	0
b) kratkotrajne imovine (osim financijske imovine)	0	0
8. Rezerviranja	54.182	0
f) Druga rezerviranja	54.182	0
9. Ostali poslovni rashodi	0	0
III. FINANCIJSKI PRIHODI	3.608.775	1.467
1. Kamate, tečajne razlike, dividende i slični prihodi iz odnosa s povezanim poduzetnicima	0	0
2. Kamate, tečajne razlike, dividende, slični prihodi iz odnosa s nepovezanim poduzetnicima i drugim osobama	0	0
3. Dio prihoda od pridruženih poduzetnika i sudjelujućih interesa	0	0
4. Nerealizirani dobiti (prihodi)	0	0
7. Ostali prihodi s osnove kamata	140	214
8. Tečajne razlike i ostali financijski prihodi	3.608.635	1.253
10. Ostali financijski prihodi	0	0
IV. FINANCIJSKI RASHODI	24.714.059	4.383.238
1. Rashodi s osnove kamata i slični rashodi s poduzetnicima unutar grupe	0	0
2. Tečajne razlike i drugi rashodi s poduzetnicima unutar grupe	0	0
3. Rashodi s osnove kamata i slični rashodi	20.842.432	4.381.715
4. Tečajne razlike i drugi rashodi	3.871.627	1.523
4. Ostali financijski rashodi	0	0
V. UDIO U DOBITI OD PRIDRUŽENIH PODUZETNIKA	0	0
VI. UDIO U GUBITKU OD PRIDRUŽENIH PODUZETNIKA	0	0
VII. IZVANREDNI - OSTALI PRIHODI	0	0
VIII. IZVANREDNI - OSTALI RASHODI	0	0
IX. UKUPNI PRIHODI	66.876.564	57.211.388
X. UKUPNI RASHODI	52.276.930	40.553.104
XI. DOBIT ILI GUBITAK PRIJE OPOREZIVANJA	14.599.634	16.658.284
1. Dobit prije oporezivanja	14.599.634	16.658.284
2. Gubitak prije oporezivanja	0	0
XII. POREZ NA DOBIT	2.627.934	2.998.491
XIII. DOBIT ILI GUBITAK RAZDOBLJA	11.971.700	13.659.793
1. Dobit razdoblja	11.971.700	13.659.793
2. Gubitak razdoblja	0	0

Rizici društva

Gljučni rizici društva vezani su uz proizvodnju električne energije te cijene otkupa električne energije i razvoj tržišta električne energije. Poslovanje Društava koja predstavljaju zajednički pothvat je u velikoj mjeri ovisno o vremenskim uvjetima odnosno snazi vjetra. Prije izgradnje vjetroelektrana, društva EKO d.o.o., VELIKA POPINA d.o.o, RP Global Danilo i Vjetroelektrana Rudine d.o.o. izradila su relevantna mjerenja na lokacijama izgrađenih vjetroelektrana, a vezana uz vremenske (klimatske) karakteristike odnosno snagu vjetra. Prema izvršenim mjerenjima i kasnijim studijama ovaj rizik nije značajan u predviđenom razdoblju poslovanja oba društva, no Društvo ga ne može u potpunosti isključiti.

Društva VE Rudine d.o.o. i RP Global Danilo d.o.o. u portfelju Professio Energia d.d. imaju aktivan ugovor o otkupu električne energije s HROTE d.o.o. uz poticajnu cijenu otkupa električne energije. S obzirom da se iznos poticajne cijene u tekućoj godini određuje umnoškom iznosa poticajne cijene i indeksa potrošačkih cijena iz prethodne godine, poticajna cijena podložna je promjenama. Razdoblje u kojem je ugovorena poticajna cijena električne energije razlikuje se ovisno o pojedinom vjetroparku. Za vjetropark navedeno razdoblje 2028., a za vjetropark Rudine 2030. godine. Za pretpostaviti je da će se nakon isteka navedenih razdoblja otkup električne energije vršiti po tržišnim cijenama što će imati određen utjecaj na poslovanje Društava koja predstavljaju zajednički pothvat i njihov financijski položaj, a time i na Društvo u cjelini. Društva EKO d.o.o. i Velika Popina d.o.o. su s društvom Danske Commodities Vaerkmestergade 3, DK 8000 Aarhus C, Danska sklopili ugovor o otkupu električne energije iz vjetroelektrana Zadar 2, Zadar 3 i Zadar 6 koje se nalaze na području Zadarske županije, ukupne priključne snage 45 MW. Sklapanjem citiranih ugovora, EKO d.o.o. i Velika Popina d.o.o. s datumom 1. kolovoza 2022. godine nisu više u sustavu poticajne cijene otkupa (Feed-in Tarife) uspostavljenom od strane Hrvatski operator tržišta energije d.o.o. već ostvaruju prihode od prodaja električne energije na spot tržištu burze električne energije CROPEX. Na tržišnu cijenu električne energije utječu makroekonomski trendovi odnosno odnos ponude i potražnje na tržištu električne energije. Uz makroekonomske trendove na cijenu električne energije utječu i promjenjivost cijena goriva, nepouzdanost opterećenja, oscilacije u hidroelektričnoj proizvodnji, nepouzdanost generiranja energije, zagušenja u prijenosu, ponašanje sudionika tržišta, tržišno manipuliranje i drugo. Procjene budućih cijena električne energije nakon isteka razdoblja ugovorene poticajne cijene mogu se uz određeni rizik procijeniti analizom tržišta derivativnim proizvodima na burzama električne energije.

Vlada Republike Hrvatske je u 2022. donijela Uredbu o Zakonu o hitnoj intervenciji za rješavanje pitanja visokih cijena električne energije, kojom se ograničava prihod od prodaje električne energije na 180 eur/MWh, a za prihode iznad te granice određuje se uplata u Fond za zaštitu okoliša i energetska učinkovitost. Uredba se naslanja na uredbu Vijeća EU-a o hitnoj intervenciji za rješavanje pitanja visokih cijena energije. EU je odredio gornju granicu tržišnih prihoda od 180 eur/MWh kao jedinstvenu gornju granicu u cijeloj Europskoj uniji, kako bi očuvao standard građana i funkcioniranje gospodarstva i zaštitio ih od previsokih cijena. Prema istoj vladinoj uredbi, višak tržišnih prihoda iznad te granice koji ostvaruju energetska subjekti na temelju sklopljenih ugovora o prodaji električne energije na veleprodajnom tržištu električne energije, uplaćuje se u Fond za zaštitu okoliša i energetska učinkovitost. Višak tržišnih prihoda smatra se prihodom Republike Hrvatske. Predmetna uredba odnosi se na veleprodajno tržište te ne obuhvaća projekte u sustavu Feed-in-tarifa.



Rizici društva

Sukladno Javnoj izjavi o implikacijama ruske invazije na Ukrajinu (ESMA32-63-1277) te utjecaju na polugodišnja financijska izvješća, tj. tromjesečna financijska izvješća sukladno propisanim rokovima dostave financijskih izvještaja izdavatelja s početkom primjene od 30. lipnja 2022. godine, Društvo obavještava da je provelo prosudbe vezano za značajne neizvjesnosti i rizike vezane uz neograničenosti poslovanja kao posljedice ruske invazije, a koji imaju utjecaja na poslovanje izdavatelja. Predmetni rizici uključuju moguće probleme oko isporuke sirovih materijala te mogući utjecaj na povećanje cijena istih u budućim razdobljima. Predmetni rizici procijenjeni su kao manji rizici koji u ovom trenutku nemaju značajan utjecaj na poslovanje Društva.

Politički i regulatorni rizik uključuje rizik koji proizlazi iz ovisnosti poslovanja Društava koja predstavljaju zajednički pothvat o dozvolama i odobrenjima koje izdaju nadležna javnopravna tijela, i ogleda se u mogućnosti bilo kakve promjene, isteka ili ukidanja navedenih dozvola i odobrenja. Sektor obnovljivih izvora energije je u velikoj mjeri podložan regulaciji države. Propisi koji se odnose na obnovljive izvore energije podložni su promjenama ovisno o trenutnoj i budućoj ekonomskoj i političkoj situaciji. Uvođenje novih ili izmjena postojećih propisa može imati utjecaj na poslovanje Društva te može dovesti do zastoja u razvoju novih projekata i nastavku poslovanja postojećih. Društvo nije u mogućnosti utjecati na takve promjene niti predvidjeti njihov domet, te se ne može isključiti mogućnost značajnog utjecaja takvih promjena na poslovanje i financijski položaj Društva.

Određeni dio imovine Društva čine i projekti u razvoju. Predmetna imovina predviđena je za kapitalizaciju prilikom izgradnje i puštanja u pogon budućih postrojenja. Određeni rizik predstavlja nemogućnost da se projekti koji su započeti u razvoju neće moći kapitalizirati zbog regulatornih rizika odnosno nemogućnosti ishođenja potrebnih dozvola za gradnju.

Također, budući tržišni rizici predstavljaju značajni izvor rizika zbog izloženosti otvorenom tržištu električne energije. U ovom trenutku u Hrvatskoj postoji uređeno tržište električne energije (CROPEX) koje je organizirano kao burza električne energije. Članovi CROPEX-a su u mogućnosti izravno trgovati i na slovenskom (BSP Southpool) te mađarskom (HUPX) uređenom tržištu električne energije kroz mehanizam spajanja tržišta (eng. Market coupling).

U Hrvatskoj je u listopadu 2021. donesen novi Zakon o tržištu električnom energijom (NN 111/2021) koji unosi određene promjene i definira nove procedure razvoja projekata te ishođenja energetske odobrenja. Osim navedenog, u trenutku sastavljanja ovog izvješća nisu doneseni svi pripadajući podzakonski akti za navedeni zakon.

Ključni operativni pokazatelji društva po projektima

VE Zadar 6 – Velika Popina d.o.o.

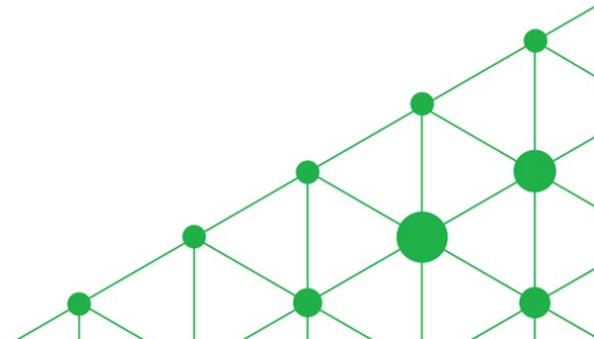


FLH

2,911

Projekt vjetroelektrane Zadar 6 u okviru društva posebne namjene Velika Popina d.o.o. ostvario je u 2022. ukupne operative prihode od 4,8 milijuna Eura (36,6 milijuna kuna). EBITDA društva posebne namjene Velika Popina d.o.o. iznosila je u 2022. 4,3 milijuna Eura (32,7 milijuna kuna), odnosno EBITDA marža iznosila je 89,4%.

Proizvedena električna energija u 2022. godini iz predmetnih projekata iznosila je 26,2 GWh. Broj radnih sati na nazivnoj snazi (eng. FLH - Full Load Hours) kao pokazatelj radne intenzivnosti lokacije iznosio je 2,911 h što predstavlja kvalitetan iznadprosječni projekt.



Ključni operativni pokazatelji društva po projektima

VE Zadar 2 i 3 – EKO d.o.o.



FLH

2,986

Projekti vjetroelektrana Zadar 2 i Zadar 3 u okviru društva posebne namjene EKO d.o.o. ostvarili su u 2022. ukupne operativne prihode od 20,36 milijuna Eura (153,4 milijuna kuna). EBITDA društva posebne namjene EKO d.o.o. iznosila je u 2022. 17,7 milijuna Eura (133,85 milijuna kuna), odnosno EBITDA marža iznosila je 87%.

Proizvedena električna energija u 2022. godini iz predmetnih projekata iznosila je 107,5 GWh. Broj radnih sati na nazivnoj snazi (eng. FLH - Full Load Hours) kao pokazatelj radne intenzivnosti lokacije iznosio je 2,986 h što predstavlja kvalitetan iznadprosječni projekt.

Ključni operativni pokazatelji društva po projektima

VE Danilo – RP Global Danilo d.o.o.

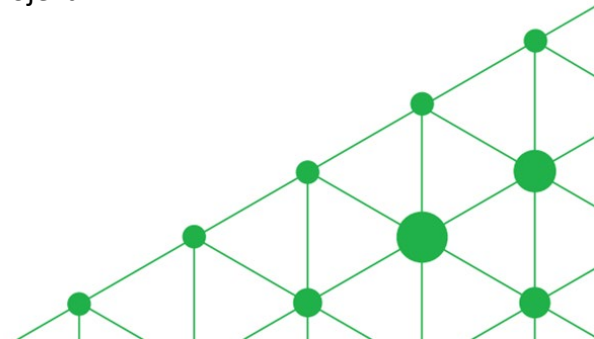


FLH

1,910

Projekti vjetroelektrana Danilo, Bubrig, Crni Vrh (skupno Danilo) u okviru društva posebne namjene RP Global Danilo d.o.o. ostvarili su u 2022. ukupne operativne prihode od 8,72 milijuna Eura (65,7 milijuna kuna). EBITDA društva posebne namjene RP Global Danilo d.o.o. iznosila je u 2022. 6,87 milijuna Eura (51,77 milijuna kuna), odnosno EBITDA marža iznosila je 78,8%.

Proizvedena električna energija u 2022. godini iz predmetnih projekata iznosila je 82,1 GWh. Broj radnih sati na nazivnoj snazi (eng. FLH - Full Load Hours) kao pokazatelj radne intenzivnosti lokacije iznosio je 1910 h što predstavlja ispodprosječni projekt.



Ključni operativni pokazatelji društva po projektima

VE Rudine – Vjetroelektrana Rudine d.o.o.

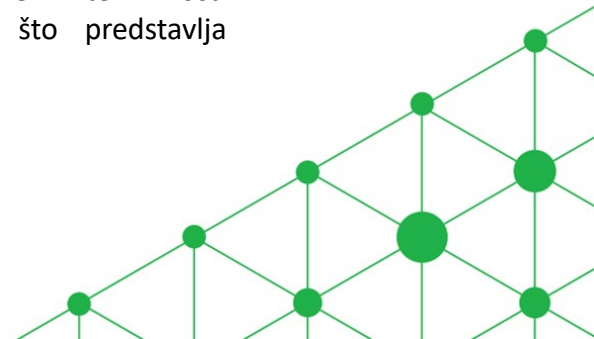


FLH

2,090

Projekt vjetroelektrane Rudine u okviru društva posebne namjene Vjetroelektrana Rudine d.o.o. ostvario je u 2022. ukupne operativne prihode od 7,59 milijuna Eura (57,21 milijuna kuna). EBITDA društva posebne namjene Vjetroelektrana Rudine d.o.o. iznosila je u 2022. 5,78 milijuna Eura (42,69 milijuna kuna), odnosno EBITDA marža iznosila je 75%.

Proizvedena električna energija u 2022. godini iz predmetnih projekata iznosila je 70,9 GWh. Broj radnih sati na nazivnoj snazi (eng. FLH - Full Load Hours) kao pokazatelj radne intenzivnosti lokacije iznosio je 2090 h što predstavlja ispodprosječni projekt.



Kodeks korporativnog upravljanja i ESG

Društvo Professio Energia d.d., kontinuirano se razvija i djeluje u skladu s dobrom praksom korporativnog upravljanja. Od uvrštenja dionica na Redovno tržište Zagrebačke burze d.d. Društvo primjenjuje Kodeks korporativnog upravljanja Zagrebačke burze. Društvo poštuje i primjenjuje zakonom propisane mjere korporativnog upravljanja. Značajni neposredni imatelji dionica sukladno podacima iz Središnjeg klirinškog depozitarnog društva na datum 31.12.2022. te 28.02.2023. navedeni su u poglavlju „Struktura dioničara”.

Društvo je u proteklom periodu provodilo poslovanje u skladu sa smjernicama za ekološko, društveno i korporativno upravljanje (ESG). U skladu s tim, Društvo je nastavilo razvoj niza novih projekata obnovljivih izvora energije, a koji se očekuju za implementaciju tijekom 2023. i 2023. ovisno o stanju razvoja projekata te zakonske regulative.

Osim navedenog, postojeća postrojenja vjetroelektrana u portfelju Društva proizvela su oko 280 GWh električne energije iz energije vjetra što je dovoljno za opskrbu električnom energijom oko 100.000 kućanstava. Time je u predmetnom razdoblju 2022. tvrtka doprinijela smanjenju emisija stakleničkih plinova u iznosu 50.000 tCO₂.

Društvo će nastaviti provoditi sve aktivnosti u skladu sa smjernicama za ekološko, društveno i korporativno upravljanje (ESG). Najbitnije buduće aktivnosti obuhvatit će dodatno prikupljanje potrebnog kapitala za buduće investicije i širenje poslovanja, a što će biti usklađeno sa svim ESG smjernicama i direktivama. O svim aktivnostima i namjerama prikupljanja kapitala za dodatne investicije, Društvo će na vrijeme obavijestiti zainteresiranu javnost posredstvom standardnih kanala komunikacije putem Zagrebačke Burze te HANFA-e.



ZAGREBAČKA BURZA
Zagreb Stock Exchange



Izjava osoba odgovornih za sastavljanje financijskih izvješća

Temeljem odredbi Zakona o tržištu kapitala, Mario Klarić, član Uprave – direktor Društva, kao osoba odgovorna za sastavljanje godišnjih izvješća društva PROFESSIO ENERGIA d.d. iz Zagreba, Ivana Lučića 2a/21, OIB 88975636912 (dalje u tekstu: Društvo), ovime dajem sljedeću

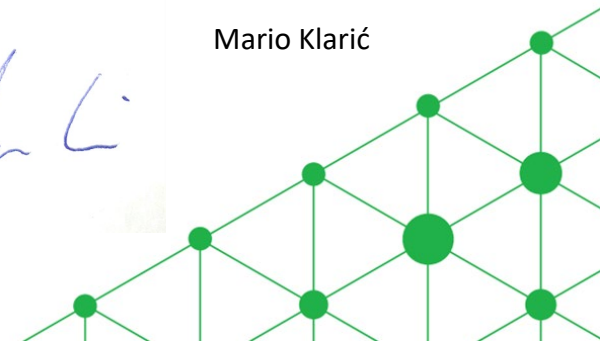

IZJAVU

Prema mojem najboljem saznanju - nerevidirana, konsolidirana i nekonsolidirana financijska izvješća za 4. kvartal 2022. godine sastavljena su uz primjenu odgovarajućih standarda financijskog izvještavanja, daju cjelovit i istinit prikaz imovine i obveza, gubitaka i dobitaka, financijskog položaja i poslovanja Društva i društava uključenih u konsolidaciju; - izvješće Uprave Društva za period od 1. siječnja do 31. prosinca 2022. godine sadrži istinit prikaz razvoja i rezultata poslovanja i položaja Društva i društava uključenih u konsolidaciju, uz opis najznačajnijih rizika i neizvjesnosti kojima su izloženi Društvo i društva uključena u konsolidaciju.

Financijska izvješća nisu revidirana.

Član Uprave – Direktor

Mario Klarić





PROFESSIO
ENERGIA
ENERGY TO DO THE BUSINESS