



Financijsko izvješće - konsolidirano i nekonsolidirano  
NEREVIDIRANO

Za period 1.1. – 31.12.2023.

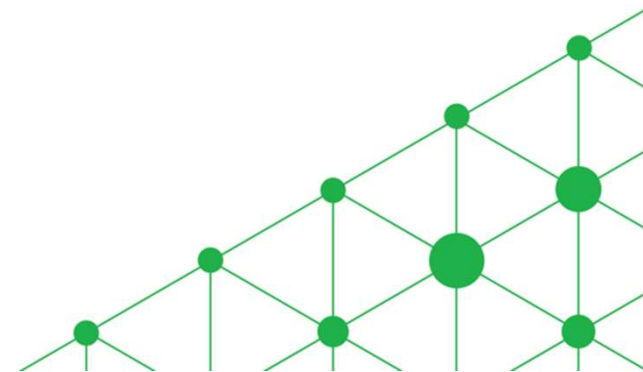


**PROFESSIO**  
ENERGIA  
ENERGY TO DO THE BUSINESS

# Sadržaj

---

|  | str.      |
|--|-----------|
| <b>OSNOVNI PODACI</b>  | <b>2</b>  |
| <b>PORTFELJNA STRUKTURA</b>  | <b>3</b>  |
| <b>STRUKTURA DIONIČARA</b>   | <b>4</b>  |
| <b>KLJUČNA OBILJEŽJA REZULTATA POSLOVANJA</b>                        | <b>5</b>  |
| <b>IZVJEŠĆE POSLOVODSTVA ZA PERIOD 1.1. – 31.12.2023.</b>            | <b>7</b>  |
| <b>REZULTATI DRUŠTVA</b>   | <b>12</b> |
| <b>RIZICI DRUŠTVA</b>  | <b>45</b> |
| <b>KLJUČNI OPERATIVNI POKAZATELJI DRUŠTVA PO PROJEKTIMA</b>          | <b>47</b> |
| <b>KODEKS KORPORATIVNOG UPRAVLJANJA I ESG</b>                        | <b>51</b> |
| <b>IZJAVA OSOBA ODGOVORNIH ZA SASTAVLJANJE FINANCIJSKIH IZVJEŠĆA</b> | <b>52</b> |
| <b>POJMOVNIK</b>   | <b>53</b> |





Ivana Lučića 2A  
Zagreb, HR-10000  
+385 (1) 770 – 7731  
professio@professio.hr  
www.professio.hr

MATIČNA DRŽAVA ČLANICA  
Republika Hrvatska

## Osnovni podaci

---

### ČLAN UPRAVE - DIREKTOR

Mario Klarić

### NADZORNI ODBOR

Marko Orešković – predsjednik

Ivana Matovina

Denis Peranić

Temeljni kapital:

34.010.262,00 EUR

\*provedeno usklađenje temeljnog kapitala sukladno Zakonu o izmjenama i dopunama Zakona o trgovačkim društvima (NN 114/22)

dionica DLPR-R-A

Broj dionica: 2.616.174

Nominalni iznos 13,00 EUR

OIB 88975636912

MBS 01967703

ZSE TICKER DLPR-R-A

ISIN: HRDLPRRA0007

LEI: 747800U06861GEZJIR41

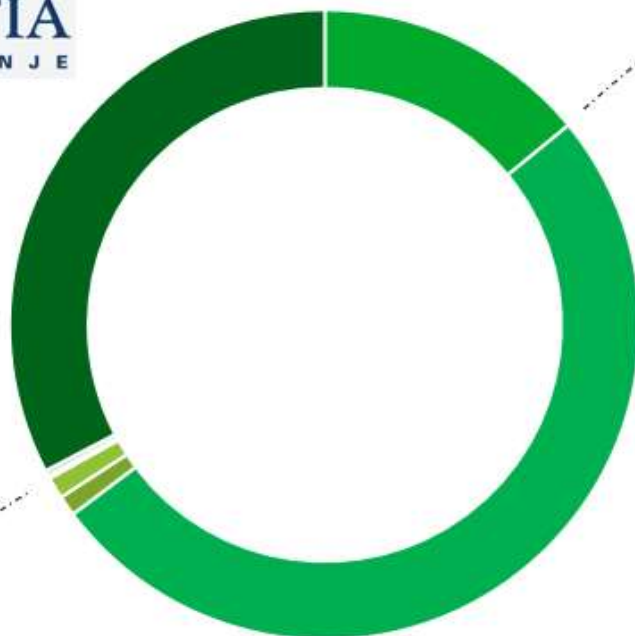
---

# Struktura dioničara

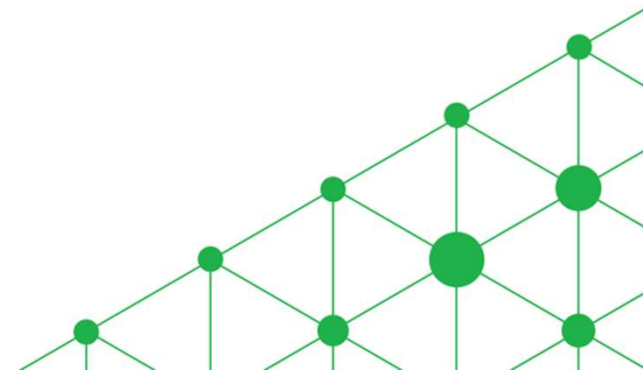
| Naziv                        | Stanje pozicija<br>DLPR-R-A na 31.12.2023. | %               |
|------------------------------|--|-----------------|
| ERSTE PLAVI OMF KATEGORIJE B | 1.325.598                                  | 50,669%         |
| ERSTE PLAVI OMF KATEGORIJE A | 27.273                                     | 1,042%          |
| ERSTE PLAVI EXPERT DMF       | 29.127                                     | 1,113%          |
| ERSTE ZATVORENI DMF          | 3.630                                      | 0,139%          |
| PBZ CO OMF KATEGORIJA B      | 740.183                                    | 28,293%         |
| PBZ CO OMF KATEGORIJA A      | 6.831                                      | 0,261%          |
| CROATIA OSIGURANJE d.d.      | 483.532                                    | 18,482%         |
| <b>SVEUKUPNO</b>             | <b>2.616.174</b>                           | <b>100,000%</b> |

OBVEZNI MIROVINSKI FONDOVI  
**PBZ CROATIA**  
OSIGURANJE

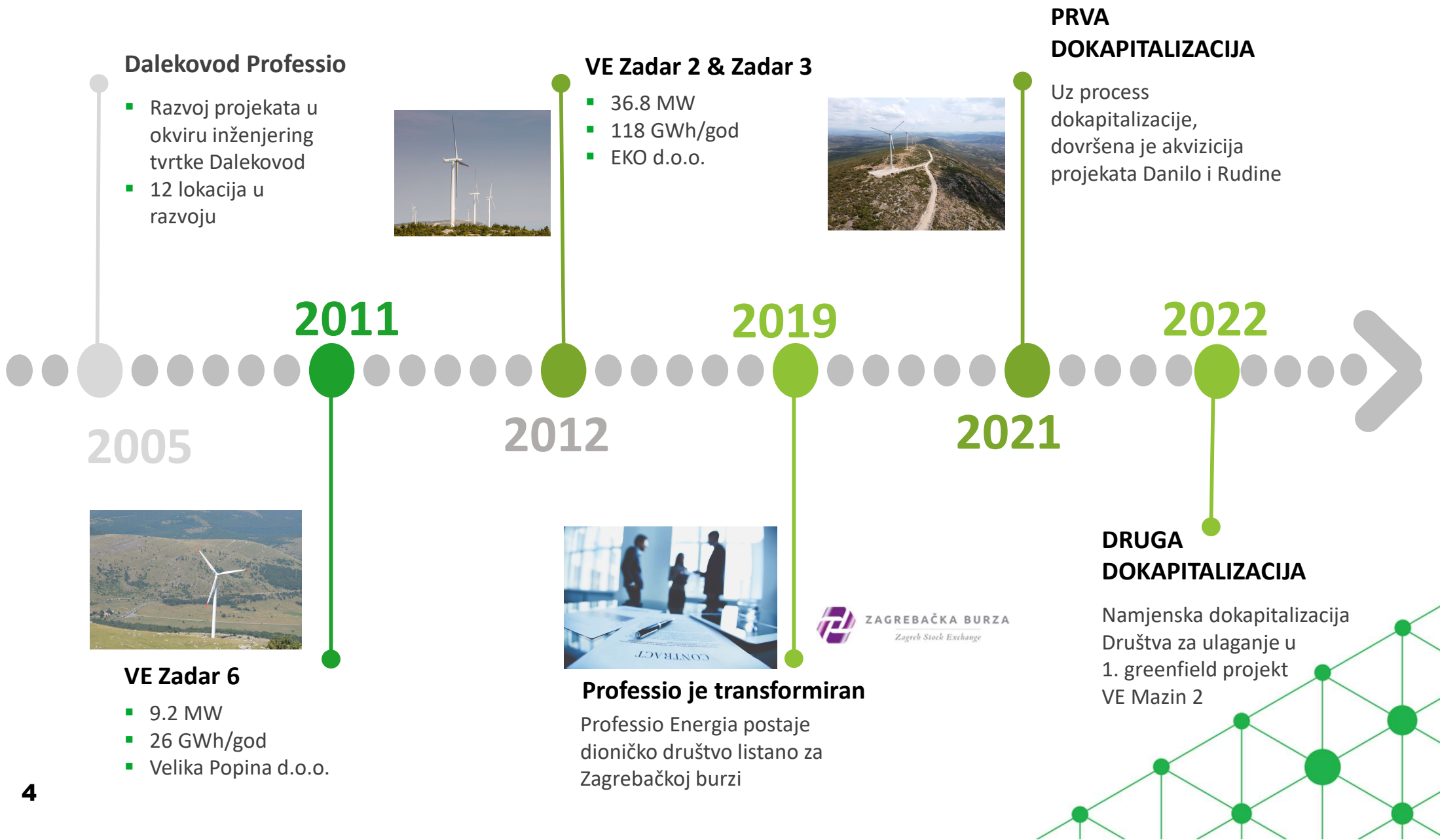
  
CROATIA  
OSIGURANJE



**ERSTE PLAVI**  
Mirovinski fondovi



# Povijest društva



# Strateški fokus

## Tehnologija

Vjetar



Sunce



Spremnici energije (storage)



## Diverzifikacija

Corporate PPA



FiT & FiP

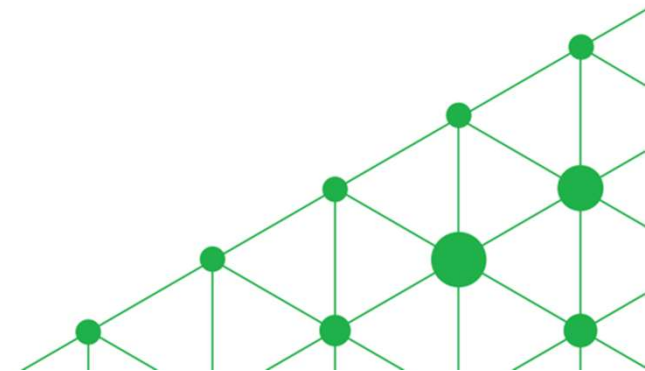


Tržište električne energije



## Tržišta

Jl Europa



# Portfeljna struktura



ZAGREBAČKA BURZA  
Zagreb Stock Exchange

ERSTE PLAVI  
Mirovinski fondovi  
OBVEZNI MIROVINSKI FONDOVI  
PBZ CROATIA  
OSIGURANJE

CROATIA  
OSIGURANJE

PROFESSIO ENERGIA PLC

50% udjela

50% udjela

100% udjela

100% udjela

100% udjela

EKO d.o.o.

V.Popina d.o.o.

RPG Danilo d.o.o.

VE Rudine d.o.o.

Liburana d.o.o.

VE Zadar 2&3  
36 MW

VE Zadar 6  
9 MW

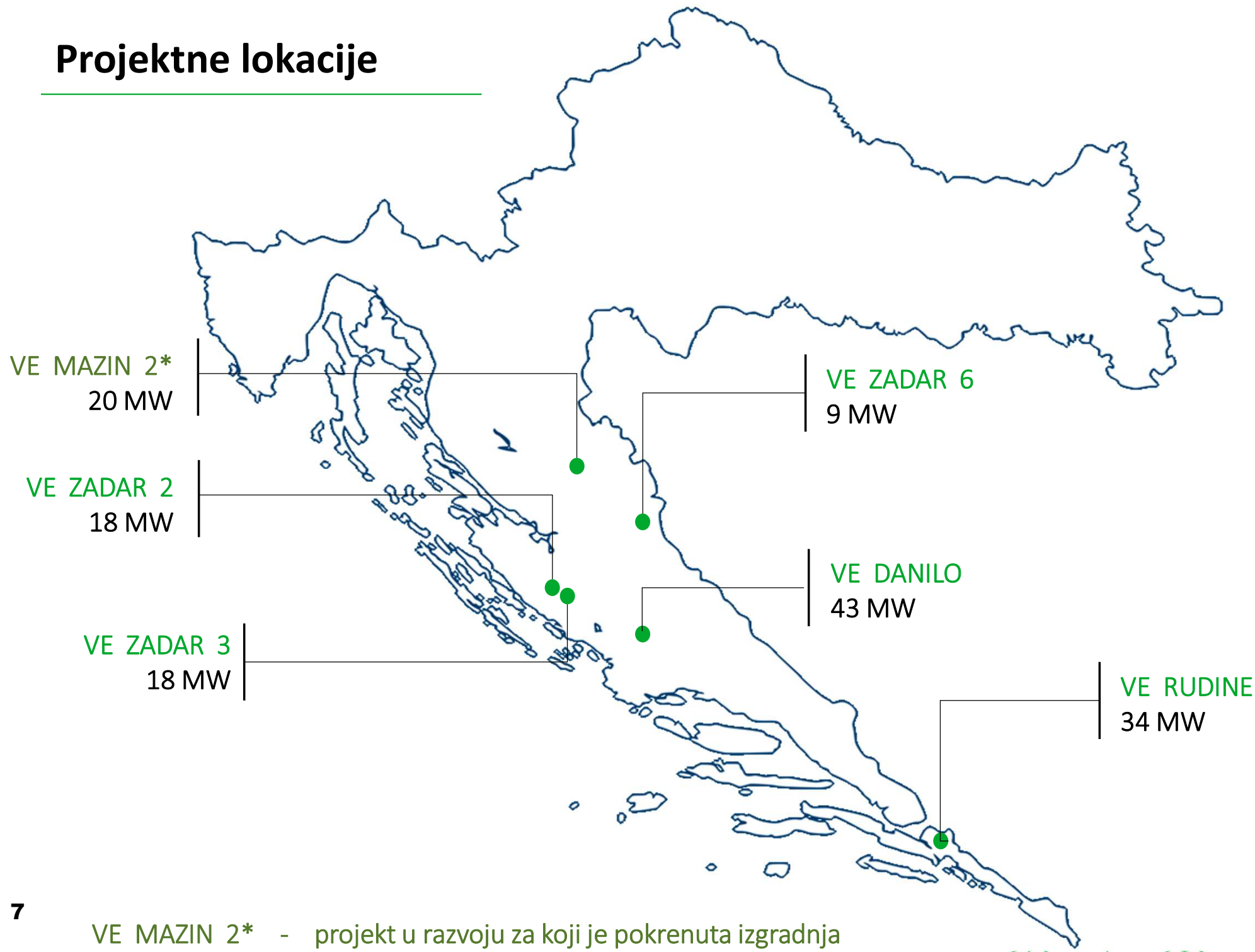
VE Danilo  
43 MW

VE Rudine  
34 MW

Projekt VE Mazin 2  
u izgradnji

Operativni projekti

# Projektne lokacije

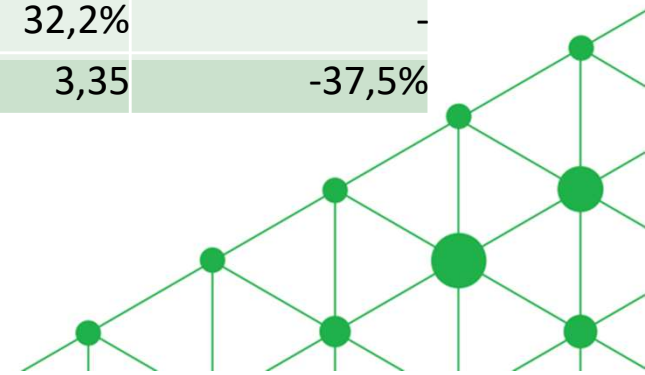




# Ključna obilježja rezultata poslovanja

## GRUPA (EUR)

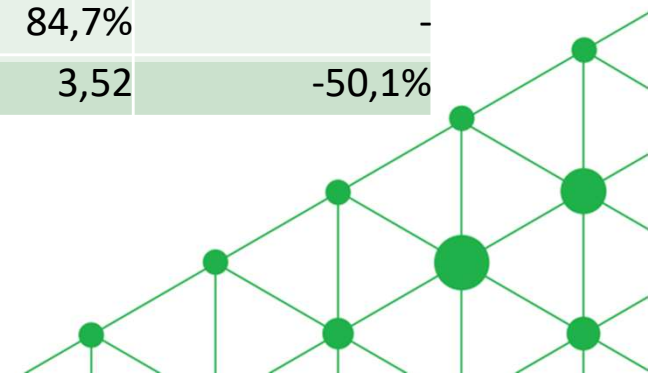
|                                       | 4Q2023     | 4Q2022     | Var (%) |
|---------------------------------------|------------|------------|---------|
| OPERATIVNI PRIHODI                    | 18.771.194 | 16.329.127 | 15,0%   |
| OPERATIVNI RASHODI                    | 5.644.811  | 5.622.900  | 0,4%    |
| EBITDA                                | 13.126.383 | 10.706.227 | 22,6%   |
| EBITDA (%)                            | 69,9%      | 65,6%      | -       |
| AMORTIZACIJA                          | 8.439.108  | 8.410.481  | 0,3%    |
| EBIT                                  | 4.687.275  | 2.295.746  | 104,2%  |
| EBIT(%)                               | 25,0%      | 14,1%      | -       |
| FINANCIJSKI PRIHODI                   | 10.668     | 2.320      | 359,8%  |
| FINANCIJSKI RASHODI                   | 1.873.028  | 1.408.294  | 33,0%   |
| UDIO U DOBITI OD ZAJEDNIČKIH POTHVATA | 3.316.294  | 7.233.458  | -54,2%  |
| UKUPNI PRIHODI                        | 22.098.156 | 23.564.905 | -6,2%   |
| UKUPNI RASHODI                        | 15.956.947 | 15.441.675 | 3,3%    |
| Neto dobit                            | 5.474.729  | 7.590.206  | -27,9%  |
| Neto dobit (%)                        | 24,8%      | 32,2%      | -       |
| EPS                                   | 2,09       | 3,35       | -37,5%  |



# Ključna obilježja rezultata poslovanja

## DRUŠTVO (EUR)

|                                       | 4Q2023    | 4Q2022    | Var (%) |
|---------------------------------------|-----------|-----------|---------|
| OPERATIVNI PRIHODI                    | 331.273   | 308.469   | 7,4%    |
| OPERATIVNI RASHODI                    | 1.050.461 | 968.995   | 8,4%    |
| EBITDA                                | -719.188  | -660.526  | 8,9%    |
| EBITDA (%)                            | -217,1%   | -214,1%   | -       |
| AMORTIZACIJA                          | 50.141    | 47.075    | 6,5%    |
| EBIT                                  | -769.329  | -707.601  | 8,7%    |
| EBIT(%)                               | -232,2%   | -229,4%   | -       |
| FINANCIJSKI PRIHODI                   | 2.303.785 | 1.867.678 | 23,4%   |
| FINANCIJSKI RASHODI                   | 280.538   | 469.429   | -40,2%  |
| UDIO U DOBITI OD ZAJEDNIČKIH POTHVATA | 3.316.294 | 7.233.458 | -54,2%  |
| UKUPNI PRIHODI                        | 5.951.352 | 9.409.605 | -36,8%  |
| UKUPNI RASHODI                        | 1.381.140 | 1.485.499 | -7,0%   |
| Neto dobit                            | 4.591.874 | 7.974.619 | 56,1%   |
| Neto dobit (%)                        | 77,2%     | 84,7%     | -       |
| EPS                                   | 1,76      | 3,52      | -50,1%  |



# Izvješće posloводства za poslovnu 2023. godinu



**VE Zadar 2**

## POSLOVANJE I OPERATIVNI REZULTATI GRUPE I DRUŠTVA

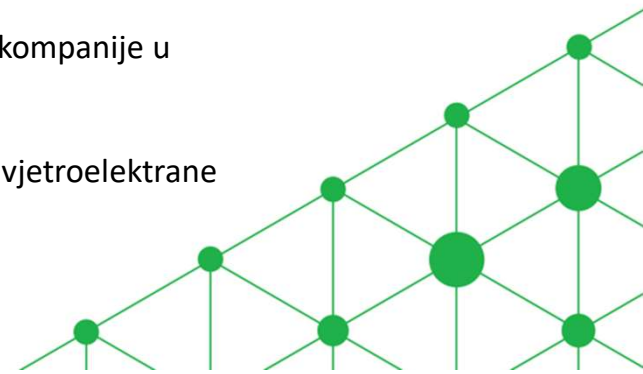
Professio Energia Grupa završila je četvrti kvartal 2023. godine s ukupnim konsolidiranim prihodima u visini od 22,10 milijuna Eura. Nekonsolidirani prihodi Društva iznosili su 5,95 milijuna Eura. Većinu prihoda Grupe čine prihodi od prodaja električne energije iz društava VE Rudine d.o.o. (projektno društvo za projekt vjetroelektrane Rudine) i RP Global Danilo d.o.o. (projektno društvo za projekt vjetroelektrane Danilo, Bubrig, Crni Vrh) te udjeli u dobiti zajedničkih pothvata odnosno dobiti društava EKO d.o.o. i Velika Popina d.o.o., (projektne društva posebne namjene za projekte vjetroelektrana Zadar 2, Zadar 3 i Zadar 6). Vjetroelektrane u okviru predmetnih društava proizvele su ukupno u navedenom razdoblju godine oko 299,4 GWh električne energije što čini povećanje ukupne proizvodnje električne energije u odnosu na isto razdoblje 2022. godine od 4,43%. Pojedinačno po projektnim poduzećima proizvodnja električne energije iznosi

|                           | <u>2023</u> | <u>2022</u> |
|---------------------------|-------------|-------------|
| ▪ VE Rudine d.o.o.        | 74,3 GWh    | 70,9 GWh    |
| ▪ RP Global Danilo d.o.o. | 84,5 GWh    | 82,1 GWh    |
| ▪ EKO d.o.o.              | 112,8 GWh   | 107,5 GWh   |
| ▪ Velika Popina d.o.o.    | 27,8 GWh    | 26,2 GWh    |

Ukupni konsolidirani rashodi Grupe za navedeno razdoblje iznose 15,96 milijuna Eura, a nekonsolidirani 1,38 milijuna Eura. Konsolidirani dobitak društva za navedeno razdoblje iznosi 5,47 milijuna Eura. Nekonsolidirana dobit iznosi 4,59 milijuna Eura.

U promatranom razdoblju Društvo Professio Energia d.d. je nastavilo započeti proces daljnje nadogradnje kompanije u holding društvo za ulaganja u pojedinačne projekte obnovljivih izvora energije (Green Holding).

Također, Društvo je započelo s izgradnjom prvog greenfield projekta u okviru vlastitog razvoja i to projekta vjetroelektrane Mazin 2 u sklopu društva Liburana d.o.o.



# Izvešće posloводства za poslovnu 2023. godinu

Društvo je u ovom trenutku imatelj poslovnih udjela u tvrtkama koje su imatelj 5 operativnih vjetroelektrana ukupne instalirane snage 122 MW te očekivane godišnje proizvodnje električne energije od oko 300 GWh. Na taj način predmetne vjetroelektrane opskrbljuju oko 100.000 kućanstava u Republici Hrvatskoj te doprinose godišnjoj uštedi više od 50.000 tona emisija stakleničkih plinova. Time Društvo nastavlja proces daljnjeg razvoja i buduće izgradnje projekata obnovljivih izvora energije u Hrvatskoj i regiji što je i jedan od glavnih strateških ciljeva Društva.

Društva EKO d.o.o. i Velika Popina d.o.o. su u 2022. s društvom Danske Commodities Vaerkmestergade 3, DK 8000 Aarhus C, Danska sklopili ugovor o otkupu električne energije iz vjetroelektrana Zadar 2, Zadar 3 i Zadar 6 koje se nalaze na području Zadarske županije, ukupne priključne snage 45 MW. Sklapanjem navedenih ugovora, EKO d.o.o. i Velika Popina d.o.o. s datumom 1. kolovoza 2022. godine nisu više u sustavu poticajne cijene otkupa (FiT - Feed-in Tarife) uspostavljenom od strane Hrvatskog operatora tržišta energije d.o.o. već ostvaruju prihode od prodaja električne energije na unutar dnevnom tržištu i dan unaprijed tržištu burze električne energije CROPEX.

Društvo će nastaviti s aktivnostima u cilju povećanja poslovne učinkovitosti i daljnje pripreme za izlazak predmetnih projekata izvan sustava poticajnih cijena (Feed-in tarifnog sustava), a koje je po ugovorima o otkupu električne energije planirano u sljedećim godinama po pojedinim projektima:



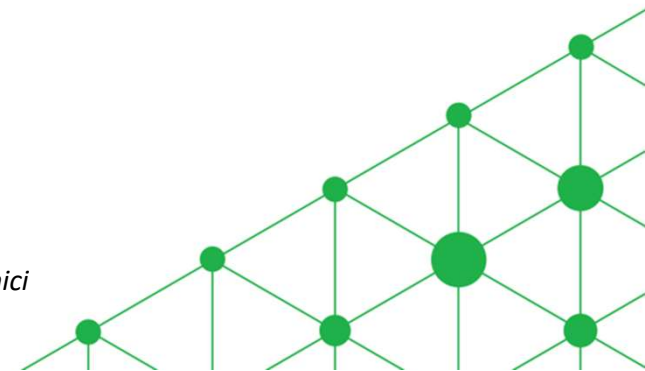
*VE Zadar 6*

|               |
|---------------|
| <b>DANILO</b> |
| <b>2028</b>   |

|               |
|---------------|
| <b>RUDINE</b> |
| <b>2030</b>   |

|                                  |
|----------------------------------|
| <b>ZADAR 2&amp;3</b>             |
| <b>Izvan sustava FiT od 2022</b> |

|                                  |
|----------------------------------|
| <b>ZADAR 6</b>                   |
| <b>Izvan sustava FiT od 2022</b> |



# Izvešće posloводства za poslovnu 2023. godinu

## STATUSNE PROMJENE

Na Glavnoj skupštini održanoj 14. prosinca 2022. godine, Društvo je donijelo odluku o povećanju temeljnog kapitala s iznosa od 226.617.400,00 HRK za iznos od 35.000.000,00 HRK na iznos od 261.617.400,00 HRK izdanjem 350.000 redovnih dionica oznake DLPR-R-C. Temeljni kapital Društva nakon provedenog povećanja iznosi 261.617.400,00 HRK i podijeljen je na 2.266.174 redovne dionice oznake DLPR-R-A nominalnog iznosa 100,00 HRK i 350.000 redovnih dionica oznake DLPR-R-C nominalnog iznosa 100,00 HRK.

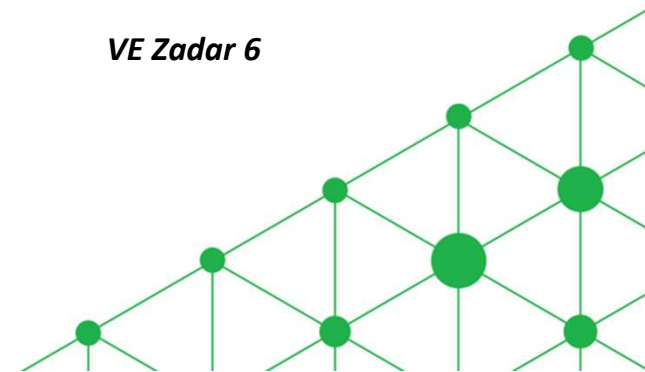
U skladu s rješenjem br. Tt-22/58190-2 koje je 29. prosinca 2022. provedeno u sudskom registru Trgovačkog suda u Zagrebu, Središnje Klirinško Depozitarno Društvo (dalje: SKDD) je 13. siječnja 2023. godine za Društvo provelo korporativnu akciju povećanja temeljnog kapitala.

8. veljače 2023. godine provedena je konverzija dionica izdavatelja PROFESSIO ENERGIA d.d., Zagreb, oznake DLPR-R-C prema popisu imatelja prava koji je utvrđen 7. veljače 2023. godine. Konverzija dionica je provedena na način da je 350.000 redovnih dionica oznake DLPR-R-C, ISIN: HRDLPRRC0005, konvertirano u 350.000 redovnih dionica oznake DLPR-R-A ISIN: HRDLPRRA0007.

Na temelju članka 322. st. 1. i 3. u vezi s člankom 321. st. 4., 5. i 8. Zakona o tržištu kapitala (NN, br. 65/18, 17/20, 83/21, 151/22) i članka 88., u vezi s člankom 87. i člankom 89. do 91. st. 1. i 2. Pravila Zagrebačke Burze, u postupku uvrštenja na Redovito tržište dionica društva PROFESSIO ENERGIA d.d. sa sjedištem u Zagrebu, Ulica Ivana Lučića 2A, OIB: 88975636912, Uprava društva Zagrebačka burza d.d. sa sjedištem u Zagrebu, Ivana Lučića 2a/22 (u daljem tekstu: Burza) donijela je dana 06. veljače 2023. godine odluku kojom se odobrava uvrštenje na Redovito tržište 350.000 redovnih dionica društva PROFESSIO ENERGIA d.d. sa sjedištem u Zagrebu, Ulica Ivana Lučića 2A, OIB: 88975636912, nominalnog iznosa 100,00 HRK, oznake: DLPR, ISIN: HRDLPRRA0007. Nije bilo otkupa vlastitih dionica tijekom godine.



**VE Zadar 6**



# Izvešće posloводства za poslovnu 2023. godinu

## ZNAČAJNI UGOVORI SKLOPLJENI TIJEKOM GODINE

Nadalje, Hrvatski Telekom d.d. i Liburana d.o.o., koja je u 100% vlasništvu Professio Energia d.d., sklopili su u svibnju 2023. Ugovor o dugoročnoj opskrbi električnom energijom iz obnovljivih izvora (Virtual Power Purchase Agreement - vPPA). Riječ je o prvom korporativnom vPPA ugovoru ovog tipa u Hrvatskoj. Sukladno ugovoru, Liburana d.o.o./Professio Energia d.d. izgradit će vjetroelektranu Mazin 2 koja će proizvoditi električnu energiju iz obnovljivih izvora energije u količini od 50 GWh godišnje, a koja je planirano da počne s radom u zadnjem tromjesečju 2024. godine te u razdoblju od 10 godina nakon puštanja u pogon isporučuje električnu energiju.

Ovaj tip ugovora spada u derivativne financijske instrumente jer ovisi o razlici između trenutne tržišne, odnosno trenutno projicirane tržišne cijene električne energije i ugovorene cijene električne energije u vPPA ugovoru. Prema Međunarodnom standardu financijskog izvješćivanja 9 - Financijski instrumenti, društvo je napravilo procjenu vrijednosti ugovora pri čemu nerealizirani gubitak fer vrijednosti ovog derivativa na dan 31.12.2023. iznosi 0,65 milijuna eura. Promjene po fer vrijednosti ovog instrumenta evidentiraju se kroz račun dobiti i gubitka. Ova stavka je evidentirana u pojedinačnom izvješću društva Liburana d.o.o. te je time i sastavni dio konsolidiranih financijskih rashoda. Vrednovanje financijskog instrumenta temelji se na diskontiranoj razlici između ugovorene cijene električne energije i projicirane tržišne cijene prema zadnjim dostupnim projekcijama prodajnih cijena energije od 31.12.2023. godine. Projicirane tržišne cijene procijenjene su korištenjem dostupnih trgovinskih podataka kratkoročnih i srednjeročnih produkata burze izvedenica HUDEX te dugoročnih projekcija konzultantske kuće BARINGA. Posloводство dugoročno očekuje pozitivne rezultate od promjene fer vrijednosti tog financijskog instrumenta.



*Lokacija izgradnje VE Mazin 2*

Također, društvo Liburana d.o.o. je s društvom Vestas Central Europe Zagreb d.o.o., Zagreb, Ivana Lučića 2A, OIB 20622608859 (dalje: Vestas) u 2022. sklopilo ugovor o nabavci, isporuci i montaži vjetroagregata te ugovor o dugoročnom održavanju vjetroagregata, za projekt vjetroelektrane Mazin 2, koja se nalazi na području Zadarske županije, ukupne priključne snage 20 MW. Ugovor o održavanju vjetroagregata sklopljen je na period od 25 godina. Isto Društvo je sklopilo Ugovor o gradnji i isporuci opreme i izvođenju radova Vjetroelektrana Mazin 2 sa zajednicom ponuditelja TEC GRADNJA d.o.o., TEC OBNOVLJIVI IZVORI d.o.o., te HITACHI Energy. Očekuje se izgradnja predmetne vjetroelektrane u periodu do 3. kvartala 2024. Financiranje navedenih aktivnosti odvija se u ovom trenutku iz sredstava prikupljenih dokapitalizacijom Društva provedenom u prosincu 2022.



# Izvješće posloводства za poslovnu 2023. godinu

## RAZVOJ NOVIH PROJEKATA

U narednom razdoblju, Društvo će nastaviti započeti proces razvoja novih projekata obnovljivih izvora energije s ciljem budućeg ulaganja i izgradnje projekata obnovljivih izvora energije u Hrvatskoj i regiji što je i jedan od glavnih strateških ciljeva Društva. U tom cilju nastavit će se s razvojem projekata u području vjetroelektrana te sunčanih elektrana. Očekivane daljnje investicije u prve nove projekte iz navedenog portfelja predviđene su u 2023. godini, a u skladu sa strateškim dokumentima Republike Hrvatske u području energetike. U ovom trenutku za predmetne projekte u tijeku je ishođenje potrebnih lokacijskih, građevinskih i okolišnih dozvola. Također, za sve projekte u tijeku su upravni postupci u dijelu priključenja na elektroenergetski sustav te ishođenje energetske odobrenja.

U Hrvatskoj je u listopadu 2021. donesen novi Zakon o tržištu električnom energijom (NN 111/2021) koji unosi određene promjene i definira nove procedure razvoja projekata te ishođenja energetske odobrenja. Osim navedenog, u trenutku sastavljanja ovog izvješća doneseni su potrebni pripadajući podzakonski akti za navedeni zakon, ali nije definirana naknada za priključenje na distribucijsku i prijenosnu elektroenergetsku mrežu.

U narednih nekoliko godina Društvo će povećavati vrijednost imovine kroz razvoj predmetnih projekata izradom projektne dokumentacije.



**VE Zadar 3**

Član Uprave – Direktor

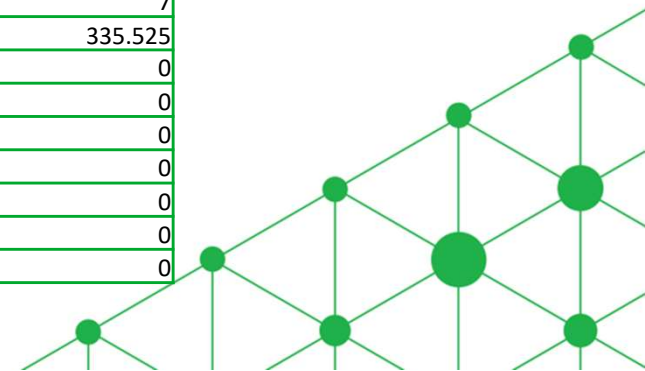
Mario Klarić



# Rezultati društva - konsolidirani

PROFESSIO ENERGIA d.d. – BILANCA

| Naziv pozicije  | AOP oznaka | Zadnji dan prethodne poslovne godine | Na izvještajni datum tekućeg razdoblja |
|---|------------|--------------------------------------|--|
| 1   | 2          | 3                                    | 4                                      |
| <b>AKTIVA</b>   |            |                                      |  |
| A) POTRAŽIVANJA ZA UPISANI A NEUPLAĆENI KAPITAL                                   | 001        | 0                                    | 0                                      |
| B) DUGOTRAJNA IMOVINA (AOP 003+010+020+031+036)                                   | 002        | 143.194.198                          | 153.211.111                            |
| I. NEMATERIJALNA IMOVINA (AOP 004 do 009)   | 003        | 20.684.337                           | 18.135.092                             |
| 1. Izdaci za razvoj   | 004        | 0                                    | 0                                      |
| 2. Koncesije, patenti, licencije, robne i uslužne marke, softver i ostala prava   | 005        | 206.772                              | 184.924                                |
| 3. Goodwill   | 006        | 4.343.107                            | 4.343.107                              |
| 4. Predujmovi za nabavu nematerijalne imovine                                     | 007        | 0                                    | 0                                      |
| 5. Nematerijalna imovina u pripremi   | 008        | 0                                    | 0                                      |
| 6. Ostala nematerijalna imovina   | 009        | 16.134.458                           | 13.607.061                             |
| II. MATERIJALNA IMOVINA (AOP 011 do 019)  | 010        | 106.552.483                          | 121.048.152                            |
| 1. Zemljište  | 011        | 0                                    | 0                                      |
| 2. Građevinski objekti  | 012        | 0                                    | 0                                      |
| 3. Postrojenja i oprema   | 013        | 104.524.024                          | 98.735.005                             |
| 4. Alati, pogonski inventar i transportna imovina                                 | 014        | 45.121                               | 50.102                                 |
| 5. Biološka imovina   | 015        | 0                                    | 0                                      |
| 6. Predujmovi za materijalnu imovinu  | 016        | 0                                    | 0                                      |
| 7. Materijalna imovina u pripremi   | 017        | 1.983.338                            | 22.263.045                             |
| 8. Ostala materijalna imovina   | 018        | 0                                    | 0                                      |
| 9. Ulaganje u nekretnine  | 019        | 0                                    | 0                                      |
| III. DUGOTRAJNA FINANCIJSKA IMOVINA (AOP 021 do 030)                              | 020        | 15.953.276                           | 13.792.710                             |
| 1. Ulaganja u udjele (dionice) poduzetnika unutar grupe                           | 021        | 15.877.021                           | 13.457.178                             |
| 2. Ulaganja u ostale vrijednosne papire poduzetnika unutar grupe                  | 022        | 0                                    | 0                                      |
| 3. Dani zajmovi, depoziti i slično poduzetnicima unutar grupe                     | 023        | 0                                    | 0                                      |
| 4. Ulaganja u udjele (dionice) društava povezanih sudjelujućim interesom          | 024        | 0                                    | 0                                      |
| 5. Ulaganja u ostale vrijednosne papire društava povezanih sudjelujućim interesom | 025        | 0                                    | 0                                      |
| 6. Dani zajmovi, depoziti i slično društvima povezanim sudjelujućim interesom     | 026        | 0                                    | 0                                      |
| 7. Ulaganja u vrijednosne papire  | 027        | 7                                    | 7                                      |
| 8. Dani zajmovi, depoziti i slično  | 028        | 76.248                               | 335.525                                |
| 9. Ostala ulaganja koja se obračunavaju metodom udjela                            | 029        | 0                                    | 0                                      |
| 10. Ostala dugotrajna financijska imovina   | 030        | 0                                    | 0                                      |
| IV. POTRAŽIVANJA (AOP 032 do 035)   | 031        | 0                                    | 0                                      |
| 1. Potraživanja od poduzetnika unutar grupe                                       | 032        | 0                                    | 0                                      |
| 2. Potraživanja od društava povezanih sudjelujućim interesom                      | 033        | 0                                    | 0                                      |
| 3. Potraživanja od kupaca   | 034        | 0                                    | 0                                      |
| 4. Ostala potraživanja  | 035        | 0                                    | 0                                      |

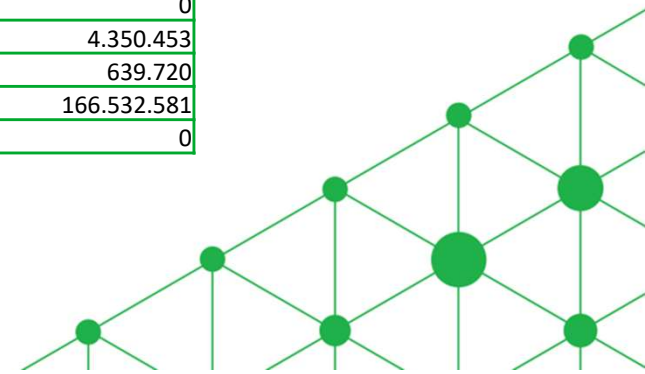




# Rezultati društva - konsolidirani

PROFESSIO ENERGIA d.d. – BILANCA

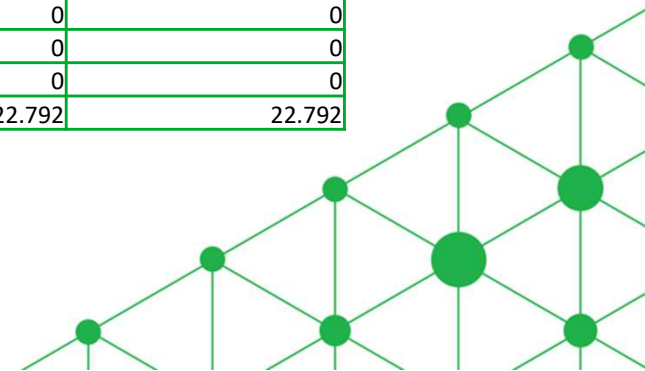
| Naziv pozicije  | AOP<br>oznaka | Zadnji dan prethodne<br>poslovne godine | Na izvještajni datum<br>tekućeg razdoblja |
|---|---------------|---|---|
| 1   | 2             | 3                                       | 4   |
| <b>AKTIVA</b>   |               |   |   |
| V. ODGOĐENA POREZNA IMOVINA   | 036           | 4.102                                   | 235.157                                   |
| C) KRATKOTRAJNA IMOVINA (AOP 038+046+053+063)                                     | 037           | 22.141.552                              | 12.681.750                                |
| I. ZALIHE (AOP 039 do 045)  | 038           | 0                                       | 0   |
| 1. Sirovine i materijal   | 039           | 0                                       | 0   |
| 2. Proizvodnja u tijeku   | 040           | 0                                       | 0   |
| 3. Gotovi proizvodi   | 041           | 0                                       | 0   |
| 4. Trgovačka roba   | 042           | 0                                       | 0   |
| 5. Predumovi za zalihe  | 043           | 0                                       | 0   |
| 6. Dugotrajna imovina namijenjena prodaji   | 044           | 0                                       | 0   |
| 7. Biološka imovina   | 045           | 0                                       | 0   |
| II. POTRAŽIVANJA (AOP 047 do 052)   | 046           | 5.985.903                               | 8.250.297                                 |
| 1. Potraživanja od poduzetnika unutar grupe                                       | 047           | 0                                       | 0   |
| 2. Potraživanja od društava povezanih sudjelujućim interesom                      | 048           | 0                                       | 0   |
| 3. Potraživanja od kupaca   | 049           | 2.561.786                               | 3.701.858                                 |
| 4. Potraživanja od zaposlenika i članova poduzetnika                              | 050           | 0                                       | 0   |
| 5. Potraživanja od države i drugih institucija                                    | 051           | 665.671                                 | 679.521                                   |
| 6. Ostala potraživanja  | 052           | 2.758.446                               | 3.868.918                                 |
| III. KRATKOTRAJNA FINANCIJSKA IMOVINA (AOP 054 do 062)                            | 053           | 0                                       | 81.000                                    |
| 1. Ulaganja u udjele (dionice) poduzetnika unutar grupe                           | 054           | 0                                       | 0   |
| 2. Ulaganja u ostale vrijednosne papire poduzetnika unutar grupe                  | 055           | 0                                       | 0   |
| 3. Dani zajmovi, depoziti i slično poduzetnicima unutar grupe                     | 056           | 0                                       | 0   |
| 4. Ulaganja u udjele (dionice) društava povezanih sudjelujućim interesom          | 057           | 0                                       | 0   |
| 5. Ulaganja u ostale vrijednosne papire društava povezanih sudjelujućim interesom | 058           | 0                                       | 0   |
| 6. Dani zajmovi, depoziti i slično društvima povezanim sudjelujućim interesom     | 059           | 0                                       | 0   |
| 7. Ulaganja u vrijednosne papire  | 060           | 0                                       | 0   |
| 8. Dani zajmovi, depoziti i slično  | 061           | 0                                       | 81.000                                    |
| 9. Ostala financijska imovina   | 062           | 0                                       | 0   |
| IV. NOVAC U BANC I BLAGAJNI   | 063           | 16.155.649                              | 4.350.453                                 |
| D) PLAĆENI TROŠKOVI BUDUĆEG RAZDOBLJA I OBRAČUNATI PRIHODI                        | 064           | 500.253                                 | 639.720                                   |
| E) UKUPNO AKTIVA (AOP 001+002+037+064)  | 065           | 165.836.003                             | 166.532.581                               |
| F) IZVANBILANČNI ZAPISI   | 066           | 0                                       | 0   |



# Rezultati društva - konsolidirani

PROFESSIO ENERGIA d.d. – BILANCA

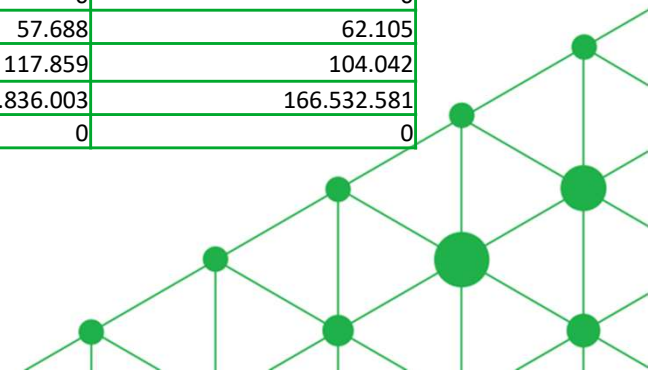
| Naziv pozicije  | AOP oznaka | Zadnji dan prethodne poslovne godine | Na izvještajni datum tekućeg razdoblja |
|---|------------|--------------------------------------|--|
| 1   | 2          | 3                                    | 4                                      |
| <b>PASIVA</b>   |            |                                      |  |
| A) KAPITAL I REZERVE (AOP 068 do 070+076+077+083+086+089)   | 067        | 88.866.458                           | 87.800.750                             |
| I. TEMELJNI (UPISANI) KAPITAL   | 068        | 34.722.596                           | 34.010.257                             |
| II. KAPITALNE REZERVE   | 069        | 45.066.335                           | 45.066.335                             |
| III. REZERVE IZ DOBITI (AOP 071+072-073+074+075)  | 070        | 323.398                              | 1.437.208                              |
| 1. Zakonske rezerve   | 071        | 326.285                              | 724.864                                |
| 2. Rezerve za vlastite dionice  | 072        | 0                                    | 0                                      |
| 3. Vlastite dionice i udjeli (odbitna stavka)   | 073        | 0                                    | 0                                      |
| 4. Statutarne rezerve   | 074        | 0                                    | 0                                      |
| 5. Ostale rezerve   | 075        | -2.887                               | 712.344                                |
| IV. REVALORIZACIJSKE REZERVE  | 076        | 0                                    | 0                                      |
| V. REZERVE FER VRIJEDNOSTI (AOP 078 do 082)   | 077        | 0                                    | 0                                      |
| 1. Fer vrijednost financijske imovine kroz ostalu sveobuhvatnu dobit (tj. raspoložive za prodaju) | 078        | 0                                    | 0                                      |
| 2. Učinkoviti dio zaštite novčanih tokova   | 079        | 0                                    | 0                                      |
| 3. Učinkoviti dio zaštite neto ulaganja u inozemstvu  | 080        | 0                                    | 0                                      |
| 4. Ostale rezerve fer vrijednosti   | 081        | 0                                    | 0                                      |
| 5. Tečajne razlike iz preračuna inozemnog poslovanja (konsolidacija)                              | 082        | 0                                    | 0                                      |
| VI. ZADRŽANA DOBIT ILI PRENESENI GUBITAK (AOP 084-085)  | 083        | 1.163.926                            | 1.812.221                              |
| 1. Zadržana dobit   | 084        | 1.234.870                            | 2.029.640                              |
| 2. Preneseni gubitak  | 085        | 70.944                               | 217.419                                |
| VII. DOBIT ILI GUBITAK POSLOVNE GODINE (AOP 087-088)  | 086        | 7.590.203                            | 5.474.729                              |
| 1. Dobit poslovne godine  | 087        | 7.590.203                            | 5.474.729                              |
| 2. Gubitak poslovne godine  | 088        | 0                                    | 0                                      |
| VIII. MANJINSKI (NEKONTROLIRAJUĆI) INTERES  | 089        | 0                                    | 0                                      |
| B) REZERVIRANJA (AOP 091 do 096)  | 090        | 22.792                               | 22.792                                 |
| 1. Rezerviranja za mirovine, otpremnine i slične obveze   | 091        | 0                                    | 0                                      |
| 2. Rezerviranja za porezne obveze   | 092        | 0                                    | 0                                      |
| 3. Rezerviranja za započete sudske sporove  | 093        | 0                                    | 0                                      |
| 4. Rezerviranja za troškove obnavljanja prirodnih bogatstava                                      | 094        | 0                                    | 0                                      |
| 5. Rezerviranja za troškove u jamstvenim rokovima   | 095        | 0                                    | 0                                      |
| 6. Druga rezerviranja   | 096        | 22.792                               | 22.792                                 |



# Rezultati društva - konsolidirani

PROFESSIO ENERGIA d.d. – BILANCA

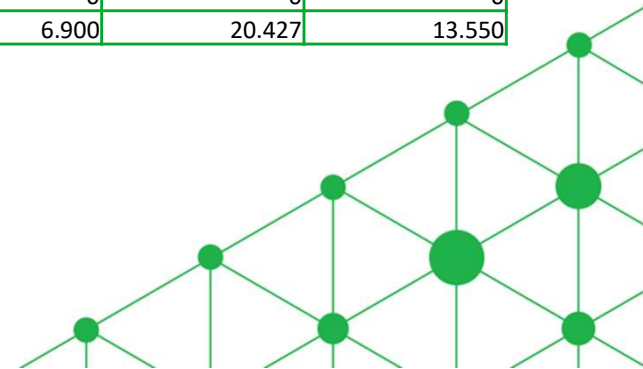
| Naziv pozicije  | AOP<br>oznaka | Zadnji dan prethodne<br>poslovne godine | Na izvještajni datum tekućeg<br>razdoblja |
|---|---------------|---|---|
| 1   | 2             | 3                                       | 4   |
| <b>PASIVA</b>   |               |   |   |
| C) DUGOROČNE OBVEZE (AOP 098 do 108)  | 097           | 64.562.499                              | 54.193.894                                |
| 1. Obveze prema poduzetnicima unutar grupe  | 098           | 0                                       | 0   |
| 2. Obveze za zajmove, depozite i slično poduzetnika unutar grupe                  | 099           | 0                                       | 0   |
| 3. Obveze prema društvima povezanim sudjelujućim interesom                        | 100           | 0                                       | 0   |
| 4. Obveze za zajmove, depozite i slično društava povezanih sudjelujućim interesom | 101           | 0                                       | 0   |
| 5. Obveze za zajmove, depozite i slično   | 102           | 0                                       | 0   |
| 6. Obveze prema bankama i drugim financijskim institucijama                       | 103           | 55.674.102                              | 45.455.311                                |
| 7. Obveze za predujmove   | 104           | 0                                       | 0   |
| 8. Obveze prema dobavljačima  | 105           | 0                                       | 0   |
| 9. Obveze po vrijednosnim papirima  | 106           | 0                                       | 0   |
| 10. Ostale dugoročne obveze   | 107           | 83.654                                  | 715.067                                   |
| 11. Odgođena porezna obveza   | 108           | 8.804.743                               | 8.023.516                                 |
| D) KRATKOROČNE OBVEZE (AOP 110 do 123)  | 109           | 12.266.395                              | 24.411.103                                |
| 1. Obveze prema poduzetnicima unutar grupe  | 110           | 0                                       | 0   |
| 2. Obveze za zajmove, depozite i slično poduzetnika unutar grupe                  | 111           | 0                                       | 0   |
| 3. Obveze prema društvima povezanim sudjelujućim interesom                        | 112           | 796.337                                 | 0   |
| 4. Obveze za zajmove, depozite i slično društava povezanih sudjelujućim interesom | 113           | 0                                       | 0   |
| 5. Obveze za zajmove, depozite i slično   | 114           | 0                                       | 0   |
| 6. Obveze prema bankama i drugim financijskim institucijama                       | 115           | 9.928.029                               | 10.225.099                                |
| 7. Obveze za predujmove   | 116           | 0                                       | 0   |
| 8. Obveze prema dobavljačima  | 117           | 733.291                                 | 13.351.610                                |
| 9. Obveze po vrijednosnim papirima  | 118           | 0                                       | 0   |
| 10. Obveze prema zaposlenicima  | 119           | 16.665                                  | 23.491                                    |
| 11. Obveze za poreze, doprinose i slična davanja                                  | 120           | 734.385                                 | 748.798                                   |
| 12. Obveze s osnove udjela u rezultatu  | 121           | 0                                       | 0   |
| 13. Obveze po osnovi dugotrajne imovine namijenjene prodaji                       | 122           | 0                                       | 0   |
| 14. Ostale kratkoročne obveze   | 123           | 57.688                                  | 62.105                                    |
| E) ODGOĐENO PLAĆANJE TROŠKOVA I PRIHOD BUDUĆEGA RAZDOBLJA                         | 124           | 117.859                                 | 104.042                                   |
| F) UKUPNO – PASIVA (AOP 067+088+095+107+122)                                      | 125           | 165.836.003                             | 166.532.581                               |
| G) IZVANBILANČNI ZAPISI   | 126           | 0                                       | 0   |



# Rezultati društva - konsolidirani

PROFESSIO ENERGIA d.d. – RAČUN DOBITI I GUBITKA

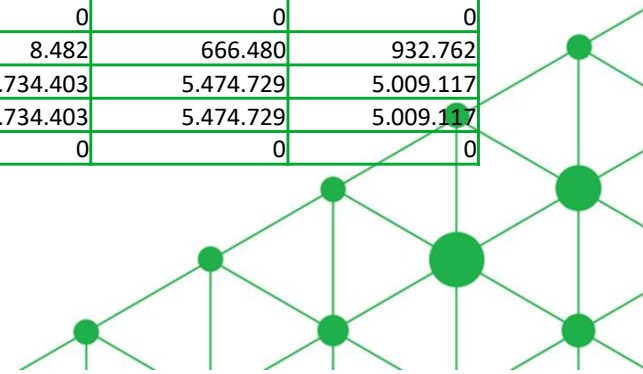
| Naziv pozicije  | AOP oznaka | Isto razdoblje prethodne godine |            | Tekuće razdoblje |            |
|---|------------|---------------------------------|------------|------------------|------------|
|   |            | Kumulativ                       | Tromjeseče | Kumulativ        | Tromjeseče |
| 1   | 2          | 3                               | 4          | 5                | 6          |
| I. POSLOVNI PRIHODI (AOP 002 do 006)                                    | 001        | 16.329.127                      | 3.669.338  | 18.771.194       | 6.072.474  |
| 1. Prihodi od prodaje s poduzetnicima unutar grupe                      | 002        | 0                               | 0          | 0                | 0          |
| 2. Prihodi od prodaje (izvan grupe)                                     | 003        | 16.247.018                      | 3.623.178  | 18.764.494       | 6.070.875  |
| 3. Prihodi na temelju upotrebe vlastitih proizvoda, robe i usluga       | 004        | 1.422                           | 269        | 1.157            | 292        |
| 4. Ostali poslovni prihodi s poduzetnicima unutar grupe                 | 005        | 0                               | 0          | 0                | 0          |
| 5. Ostali poslovni prihodi (izvan grupe)                                | 006        | 80.687                          | 45.891     | 5.543            | 1.307      |
| II. POSLOVNI RASHODI (AOP 08+009+013+017+018+019+022+029)               | 007        | 14.033.381                      | 3.567.642  | 14.083.919       | 3.511.474  |
| 1. Promjene vrijednosti zaliha proizvodnje u tijeku i gotovih proizvoda | 008        | 0                               | 0          | 0                | 0          |
| 2. Materijalni troškovi (AOP 010 do 012)                                | 009        | 3.669.444                       | 1.075.351  | 4.438.175        | 1.041.412  |
| a) Troškovi sirovina i materijala                                       | 010        | 7.036                           | 1.452      | 10.218           | 3.014      |
| b) Troškovi prodane robe  | 011        | 0                               | 0          | 0                | 0          |
| c) Ostali vanjski troškovi  | 012        | 3.662.408                       | 1.073.899  | 4.427.957        | 1.038.398  |
| 3. Troškovi osoblja (AOP 014 do 016)                                    | 013        | 465.848                         | 255.891    | 456.913          | 118.757    |
| a) Neto plaće i nadnice   | 014        | 258.572                         | 136.768    | 258.362          | 67.159     |
| b) Troškovi poreza i doprinosa iz plaća                                 | 015        | 141.299                         | 82.881     | 133.840          | 34.778     |
| c) Doprinosi na plaće   | 016        | 65.977                          | 36.242     | 64.711           | 16.820     |
| 4. Amortizacija   | 017        | 8.410.481                       | 2.102.648  | 8.439.108        | 2.115.218  |
| 5. Ostali troškovi  | 018        | 415.225                         | 126.852    | 729.296          | 222.537    |
| 6. Vrijednosna usklađenja (AOP 020+021)                                 | 019        | 1.040.311                       | 0          | 0                | 0          |
| a) dugotrajne imovine osim financijske imovine                          | 020        | 1.040.311                       | 0          | 0                | 0          |
| b) kratkotrajne imovine osim financijske imovine                        | 021        | 0                               | 0          | 0                | 0          |
| 7. Rezerviranja (AOP 023 do 028)  | 022        | 0                               | 0          | 0                | 0          |
| a) Rezerviranja za mirovine, otpremnine i slične obveze                 | 023        | 0                               | 0          | 0                | 0          |
| b) Rezerviranja za porezne obveze                                       | 024        | 0                               | 0          | 0                | 0          |
| c) Rezerviranja za započete sudske sporove                              | 025        | 0                               | 0          | 0                | 0          |
| d) Rezerviranja za troškove obnavljanja prirodnih bogatstava            | 026        | 0                               | 0          | 0                | 0          |
| e) Rezerviranja za troškove u jamstvenim rokovima                       | 027        | 0                               | 0          | 0                | 0          |
| f) Druga rezerviranja   | 028        | 0                               | 0          | 0                | 0          |
| 8. Ostali poslovni rashodi  | 029        | 32.072                          | 6.900      | 20.427           | 13.550     |



# Rezultati društva - konsolidirani

PROFESSIO ENERGIA d.d. – RAČUN DOBITI I GUBITKA

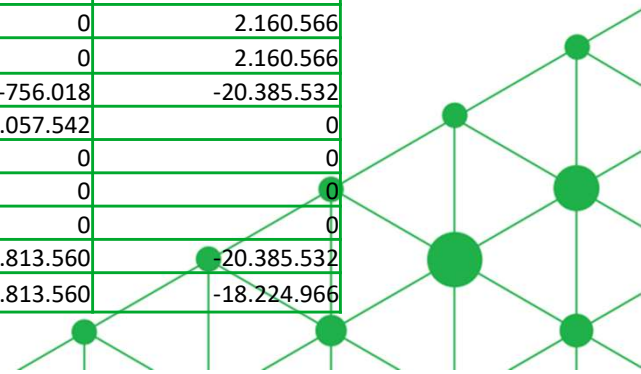
| Naziv pozicije   | AOP oznaka | Isto razdoblje prethodne godine |             | Tekuće razdoblje |             |
|--|------------|---------------------------------|-------------|------------------|-------------|
|  |            | Kumulativ                       | Tromjesečje | Kumulativ        | Tromjesečje |
| 1  | 2          | 3                               | 4           | 5                | 6           |
| III. FINANCIJSKI PRIHODI (AOP 031 do 040)  | 030        | 2.320                           | 197         | 10.668           | 3.137.312   |
| 1. Prihodi od ulaganja u udjele (dionice) poduzetnika unutar grupe                           | 031        | 0                               | 0           | 0                | 0           |
| 2. Prihodi od ulaganja u udjele (dionice) društava povezanih sudjelujućim interesima         | 032        | 0                               | 0           | 0                | 0           |
| 3. Prihodi od ostalih dugotrajnih financijskih ulaganja i zajmova poduzetnicima unutar grupe | 033        | 0                               | 0           | 0                | 0           |
| 4. Ostali prihodi s osnove kamata iz odnosa s poduzetnicima unutar grupe                     | 034        | 0                               | 0           | 0                | 0           |
| 5. Tečajne razlike i ostali financijski prihodi iz odnosa s poduzetnicima unutar grupe       | 035        | 0                               | 0           | 0                | 0           |
| 6. Prihodi od ostalih dugotrajnih financijskih ulaganja i zajmova                            | 036        | 0                               | 0           | 0                | 0           |
| 7. Ostali prihodi s osnove kamata  | 037        | 106                             | 60          | 10.665           | 5.174       |
| 8. Tečajne razlike i ostali financijski prihodi  | 038        | 2.214                           | 137         | 3                | 3           |
| 9. Nerealizirani dobiti (prihodi) od financijske imovine                                     | 039        | 0                               | 0           | 0                | 3.132.135   |
| 10. Ostali financijski prihodi   | 040        | 0                               | 0           | 0                | 0           |
| IV. FINANCIJSKI RASHODI (AOP 042 do 048)   | 041        | 1.408.294                       | 387.116     | 1.873.028        | 332.142     |
| 1. Rashodi s osnove kamata i slični rashodi s poduzetnicima unutar grupe                     | 042        | 0                               | 0           | 0                | 0           |
| 2. Tečajne razlike i drugi rashodi s poduzetnicima unutar grupe                              | 043        | 0                               | 0           | 0                | 0           |
| 3. Rashodi s osnove kamata i slični rashodi  | 044        | 1.401.905                       | 385.598     | 1.216.456        | 331.995     |
| 4. Tečajne razlike i drugi rashodi   | 045        | 5.067                           | 196         | 99               | 66          |
| 5. Nerealizirani gubici (rashodi) od financijske imovine                                     | 046        | 0                               | 0           | 656.392          | 0           |
| 6. Vrijednosna usklađenja financijske imovine (neto)   | 047        | 25                              | 25          | 0                | 0           |
| 7. Ostali financijski rashodi  | 048        | 1.297                           | 1.297       | 81               | 81          |
| V. UDIO U DOBITI OD DRUŠTAVA POVEZANIH SUDJELUJUĆIM INTERESOM                                | 049        | 0                               | 0           | 0                | 0           |
| VI. UDIO U DOBITI OD ZAJEDNIČKIH POTHVATA  | 050        | 7.233.458                       | 2.028.108   | 3.316.294        | 575.709     |
| VII. UDIO U GUBITKU OD DRUŠTAVA POVEZANIH SUDJELUJUĆIM INTERESOM                             | 051        | 0                               | 0           | 0                | 0           |
| VIII. UDIO U GUBITKU OD ZAJEDNIČKIH POTHVATA   | 052        | 0                               | 0           | 0                | 0           |
| IX. UKUPNI PRIHODI (AOP 001+030+049 +050)  | 053        | 23.564.905                      | 5.697.643   | 22.098.156       | 9.785.495   |
| X. UKUPNI RASHODI (AOP 007+041+051+052)  | 054        | 15.441.675                      | 3.954.758   | 15.956.947       | 3.843.616   |
| XI. DOBIT ILI GUBITAK PRIJE OPOREZIVANJA (AOP 053-054)                                       | 055        | 8.123.230                       | 1.742.885   | 6.141.209        | 5.941.879   |
| 1. Dobit prije oporezivanja (AOP 053-054)  | 056        | 8.123.230                       | 1.742.885   | 6.141.209        | 5.941.879   |
| 2. Gubitak prije oporezivanja (AOP 054-053)  | 057        | 0                               | 0           | 0                | 0           |
| XII. POREZ NA DOBIT  | 058        | 533.024                         | 8.482       | 666.480          | 932.762     |
| XIII. DOBIT ILI GUBITAK RAZDOBLJA (AOP 055-)   | 059        | 7.590.206                       | 1.734.403   | 5.474.729        | 5.009.117   |
| 1. Dobit razdoblja (AOP 179-182)   | 060        | 7.590.206                       | 1.734.403   | 5.474.729        | 5.009.117   |
| 2. Gubitak razdoblja (AOP 182-179)   | 061        | 0                               | 0           | 0                | 0           |



# Rezultati društva - konsolidirani

PROFESSIO ENERGIA d.d. – IZVJEŠTAJ O NOVČANOM TOKU – INDIRECTNA METODA

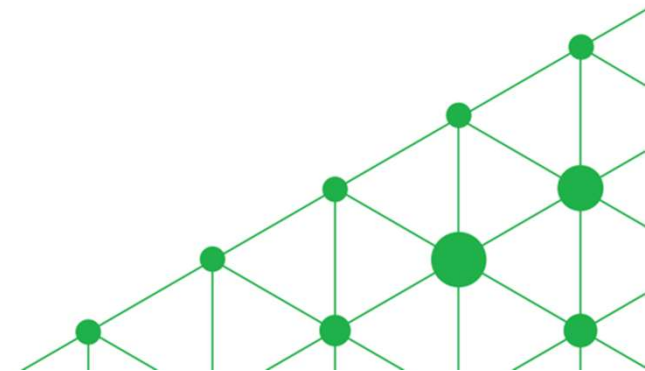
| Naziv pozicije   | AOP oznaka | Isto razdoblje prethodne godine | Tekuće razdoblje |
|--|------------|---------------------------------|------------------|
| 1  | 2          | 3                               | 4                |
| <b>Novčani tokovi od poslovnih aktivnosti</b>  |            |                                 |                  |
| 1. Dobit prije oporezivanja  | 001        | 8.123.228                       | 6.141.209        |
| 2. Usklađenja (AOP 003 do 010):  | 002        | 8.410.481                       | 9.095.500        |
| a) Amortizacija  | 003        | 8.410.481                       | 8.439.108        |
| b) Dobici i gubici od prodaje i vrijednosna usklađenja dugotrajne materijalne i nematerijalne imovine      | 004        | 0                               | 0                |
| c) Dobici i gubici od prodaje i nerealizirani dobiti i gubici i vrijednosno usklađenje financijske imovine | 005        | 0                               | 0                |
| d) Prihodi od kamata i dividendi   | 006        | 0                               | 0                |
| e) Rashodi od kamata   | 007        | 0                               | 0                |
| f) Rezerviranja  | 008        | 0                               | 0                |
| g) Tečajne razlike (nerealizirane)   | 009        | 0                               | 0                |
| h) Ostala usklađenja za nenovčane transakcije i nerealizirane dobitke i gubitke                            | 010        | 0                               | 656.392          |
| I. Povećanje ili smanjenje novčanih tokova prije promjena u radnom kapitalu (AOP 001+002)                  | 011        | 16.533.709                      | 15.236.709       |
| 3. Promjene u radnom kapitalu (AOP 013 do 016)   | 012        | -5.363.008                      | 1.426.828        |
| a) Povećanje ili smanjenje kratkoročnih obveza   | 013        | 1.123.274                       | 11.478.226       |
| b) Povećanje ili smanjenje kratkotrajnih potraživanja  | 014        | -1.938.586                      | -2.576.449       |
| c) Povećanje ili smanjenje zaliha  | 015        | 0                               | 0                |
| d) Ostala povećanja ili smanjenja radnog kapitala  | 016        | -4.547.696                      | -7.474.949       |
| II. Novac iz poslovanja (AOP 011+012)  | 017        | 11.170.701                      | 16.663.537       |
| 4. Novčani izdaci za kamate  | 018        | 0                               | 0                |
| 5. Plaćeni porez na dobit  | 019        | 0                               | 0                |
| A) NETO NOVČANI TOKOVI OD POSLOVNIH AKTIVNOSTI (AOP 017 do 019)  | 020        | 11.170.701                      | 16.663.537       |
| <b>Novčani tokovi od investicijskih Aktivnosti</b>   |            |                                 |                  |
| 1. Novčani primici od prodaje dugotrajne materijalne i nematerijalne imovine                               | 021        | 0                               | 0                |
| 2. Novčani primici od prodaje financijskih instrumenata  | 022        | 0                               | 0                |
| 3. Novčani primici od kamata   | 023        | 0                               | 0                |
| 4. Novčani primici od dividendi  | 024        | 0                               | 0                |
| 5. Novačani primici s osnove povrata danih zajmova i štednih uloga   | 025        | 0                               | 0                |
| 6. Ostali novčani primici od investicijskih aktivnosti   | 026        | 0                               | 2.160.566        |
| III. Ukupno novčani primici od investicijskih aktivnosti (AOP 021 do 026)                                  | 027        | 0                               | 2.160.566        |
| 1. Novčani izdaci za kupnju dugotrajne materijalne i nematerijalne imovine                                 | 028        | -756.018                        | -20.385.532      |
| 2. Novčani izdaci za stjecanje financijskih instrumenata   | 029        | -4.057.542                      | 0                |
| 3. Novačani izdaci s osnove danih zajmova i štednih uloga za razdoblje                                     | 030        | 0                               | 0                |
| 4. Stjecanje ovisnog društva, umanjeno za stečeni novac  | 031        | 0                               | 0                |
| 5. Ostali novčani izdaci od investicijskih aktivnosti  | 032        | 0                               | 0                |
| IV. Ukupno novčani izdaci od investicijskih aktivnosti (AOP 028 do 032)                                    | 033        | -4.813.560                      | -20.385.532      |
| B) NETO NOVČANI TOKOVI OD INVESTICIJSKIH AKTIVNOSTI (AOP 027+033)  | 034        | -4.813.560                      | -18.224.966      |



# Rezultati društva - konsolidirani

PROFESSIO ENERGIA d.d. – IZVJEŠTAJ O NOVČANOM TOKU – INDIRECTNA METODA

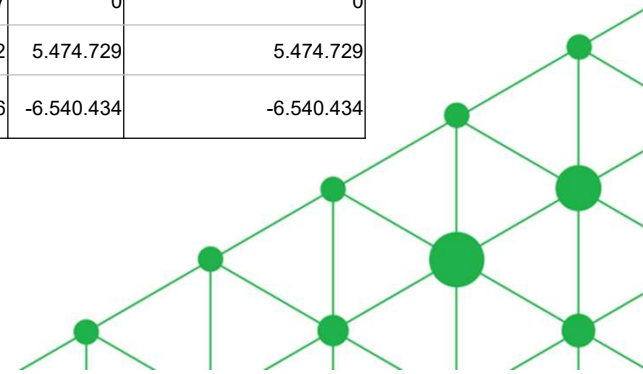
| Naziv pozicije  | AOP<br>oznaka | Isto razdoblje<br>prethodne godine | Tekuće razdoblje |
|---|---------------|------------------------------------|------------------|
| 1   | 2             | 3                                  | 4                |
| <b>Novčani tokovi od financijskih aktivnosti</b>  |               |                                    |                  |
| 1. Novčani primici od povećanja temeljnog (upisanog) kapitala   | 035           | 4.647.072                          | 0                |
| 2. Novčani primici od izdavanja vlasničkih i dužničkih financijskih instrumenata                                | 036           | 9.294.144                          | 0                |
| 3. Novčani primici od glavnice kredita, pozajmica i drugih posudbi  | 037           | 0                                  | 0                |
| 4. Ostali novčani primici od financijskih aktivnosti  | 038           | 71.727                             | 0                |
| V. Ukupno novčani primici od financijskih aktivnosti (AOP 035 do 038)   | 039           | 14.012.943                         | 0                |
| 1. Novčani izdaci za otplatu glavnice kredita, pozajmica i drugih posudbi i dužničkih financijskih instrumenata | 040           | -9.927.250                         | -10.218.792      |
| 2. Novčani izdaci za isplatu dividendi  | 041           | 0                                  | 0                |
| 3. Novčani izdaci za financijski najam  | 042           | 0                                  | 0                |
| 4. Novčani izdaci za otkup vlastitih dionica i smanjenje temeljnog (upisanog) kapitala                          | 043           | 0                                  | 0                |
| 5. Ostali novčani izdaci od financijskih aktivnosti   | 044           | 0                                  | -24.975          |
| VI. Ukupno novčani izdaci od financijskih aktivnosti (AOP 040 do 044)   | 045           | -9.927.250                         | -10.243.767      |
| C) NETO NOVČANI TOKOVI OD FINACIJSKIH AKTIVNOSTI (AOP 039+045)  | 046           | 4.085.693                          | -10.243.767      |
| 1. Nerealizirane tečajne razlike po novcu i novčanim ekvivalentima  | 047           | -14.669                            | 0                |
| D) NETO POVEĆANJE ILI SMANJENJE NOVČANNIH TOKOVA (AOP 020+034+046+047)  | 048           | 10.428.165                         | -11.805.196      |
| E) NOVAC I NOVČANI EKVIVALENTI NA POČETKU RAZDOBLJA   | 049           | 5.727.484                          | 16.155.649       |
| F) NOVAC I NOVČANI EKVIVALENTI NA KRAJU RAZDOBLJA (AOP 048+049)   | 050           | 16.155.649                         | 4.350.453        |



# Rezultati društva - konsolidirani

PROFESSIO ENERGIA d.d. – IZVJEŠTAJ O PROMJENAMA KAPITALA

| Opis pozicije  radi jednostavnosti prikaza iskazane su samo pozicije s numeričkom vrijednosti (većom od 0) | Raspodjeljivo imateljima kapitala matice |                   |                  |                |                                |                                    |                                 | Ukupno raspodjeljivo o imateljima kapitala matice | Ukupno kapital i rezerve |
|--|--|-------------------|------------------|----------------|--------------------------------|------------------------------------|---------------------------------|---|--------------------------|
|  | Temeljni (upisani) kapital               | Kapitalne rezerve | Zakonske rezerve | Ostale rezerve | Ostale rezerve fer vrijednosti | Zadržana dobit / preneseni gubitak | Dobit / gubitak poslovne godine |   |                          |
| <b>Prethodno razdoblje</b>   |  |                   |                  |                |                                |                                    |                                 |   |                          |
| Stanje na dan početka prethodne poslovne godine  | 30.133.501                               | 35.842.591        | 210.999          | 10             | 0                              | 2.640.868                          | 2.257.149                       | 71.085.118  | 71.085.118               |
| Stanje na dan početka prethodne poslovne godine (prepravljeno) (AOP 01 do 03)                              | 30.133.501                               | 35.842.591        | 210.999          | 10             | 0                              | 2.640.868                          | 2.257.149                       | 71.085.118  | 71.085.118               |
| Dobit/gubitak razdoblja  | 0  | 0                 | 0                | 0              | 0                              | 0                                  | 7.590.203                       | 7.590.203   | 7.590.203                |
| Ostale nevlasničke promjene kapitala   | -56.203                                  | -66.852           | -394             | -2.897         | 0                              | -4.926                             | -4.209                          | -135.481  | -135.481                 |
| Uplate članova/dioničara   | 4.645.298                                | 9.290.597         | 0                | 0              | 0                              | 0                                  | 0                               | 13.935.895  | 13.935.895               |
| Isplata udjela u dobiti/dividende  | 0  | 0                 | 0                | 0              | 0                              | -3.609.276                         | 0                               | -3.609.276  | -3.609.276               |
| Prijenos u pozicije rezervi po godišnjem rasporedu   | 0  | 0                 | 115.680          | 0              | 0                              | 2.137.260                          | -2.252.940                      | 0   | 0                        |
| Stanje na zadnji dan izvještajnog razdoblja prethodne poslovne godine (04 do 22)                           | 34.722.596                               | 45.066.336        | 326.285          | -2.887         | 0                              | 1.163.926                          | 7.590.203                       | 88.866.459  | 88.866.459               |
| <b>DODATAK IZVJEŠTAJU O PROMJENAMA KAPITALA (popunjavanje poduzetnik obveznik primjene MSFI-a)</b>         |  |                   |                  |                |                                |                                    |                                 |   |                          |
| I. OSTALA SVEOBUHVAATNA DOBIT PRETHODNOG RAZDOBLJA, UMANJENO ZA POREZE (AOP 06 do 14)                      | -56.203                                  | -66.852           | -394             | -2.897         | 0                              | -4.926                             | -4.209                          | -135.481  | -135.481                 |
| II. SVEOBUHVAATNA DOBIT ILI GUBITAK PRETHODNOG RAZDOBLJA (AOP 05+24)                                       | -56.203                                  | -66.852           | -394             | -2.897         | 0                              | -4.926                             | 7.585.994                       | 7.454.721   | 7.454.722                |
| III. TRANSAKCIJE S VLASNICIMA PRETHODNOG RAZDOBLJA PRIZNATE DIREKTNO U KAPITALU (AOP 15 do 22)             | 4.645.298                                | 9.290.597         | 115.680          | 0              | 0                              | -1.472.016                         | -2.252.940                      | 10.326.619  | 10.326.619               |
| <b>Tekuće razdoblje</b>  |  |                   |                  |                |                                |                                    |                                 |   |                          |
| Stanje na dan početka tekuće poslovne godine   | 34.722.596                               | 45.066.336        | 326.285          | -2.887         | 0                              | 1.163.926                          | 7.590.203                       | 88.866.459  | 88.866.459               |
| Stanje na dan početka tekuće poslovne godine (prepravljeno) (AOP 28 do 30)                                 | 34.722.596                               | 45.066.336        | 326.285          | -2.887         | 0                              | 1.163.926                          | 7.590.203                       | 88.866.459  | 88.866.459               |
| Dobit / gubitak razdoblja  | 0  | 0                 | 0                | 0              | 0                              | 0                                  | 5.474.729                       | 5.474.729   | 5.474.729                |
| Ostale nevlasničke promjene kapitala   | -712.334                                 | 0                 | 0                | 715.231        | 0                              | 0                                  | -2.897                          | 0   | 0                        |
| Uplate članova dioničara   | 0  | 0                 | 0                | 0              | 0                              | 0                                  | 0                               | 0   | 0                        |
| Isplata Udjela u dobiti/dividende  | 0  | 0                 | 0                | 0              | 0                              | -6.540.434                         | 0                               | -6.540.434  | -6.540.434               |
| Prijenos po godišnjem rasporedu  | 0  | 0                 | 398.579          | 0              | 0                              | 7.188.727                          | -7.587.306                      | 0   | 0                        |
| Stanje na zadnji dan izvještajnog razdoblja tekuće poslovne godine (AOP 31 do 50)                          | 34.010.262                               | 45.066.336        | 724.864          | 712.344        | 0                              | 1.812.219                          | 5.474.729                       | 87.800.754  | 87.800.754               |
| <b>DODATAK IZVJEŠTAJU O PROMJENAMA KAPITALA (popunjavanje poduzetnik obveznik primjene MSFI-a)</b>         |  |                   |                  |                |                                |                                    |                                 |   |                          |
| I. OSTALA SVEOBUHVAATNA DOBIT TEKUĆEG RAZDOBLJA, UMANJENO ZA POREZE (AOP 32 do 40)                         | -712.334                                 | 0                 | 0                | 715.231        | 0                              | 0                                  | -2.897                          | 0   | 0                        |
| II. SVEOBUHVAATNA DOBIT ILI GUBITAK TEKUĆEG RAZDOBLJA (AOP 31 + 50)  | -712.334                                 | 0                 | 0                | 715.231        | 0                              | 0                                  | 5.471.832                       | 5.474.729   | 5.474.729                |
| III. TRANSAKCIJE S VLASNICIMA TEKUĆEG RAZDOBLJA PRIZNATE DIREKTNO U KAPITALU (AOP 42 do 50)                | 0  | 0                 | 398.579          | 0              | 0                              | 648.293                            | -7.587.306                      | -6.540.434  | -6.540.434               |

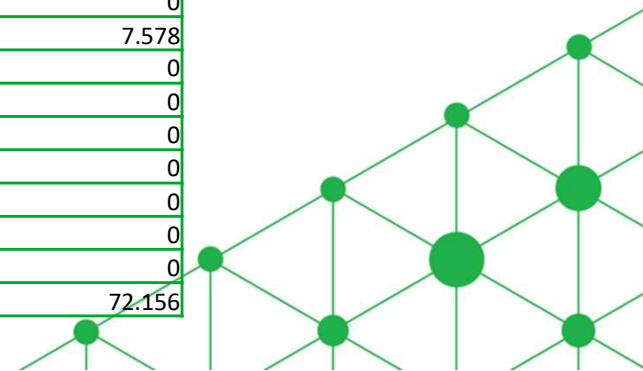




# Rezultati društva - nekonsolidirani

PROFESSIO ENERGIA d.d. – BILANCA

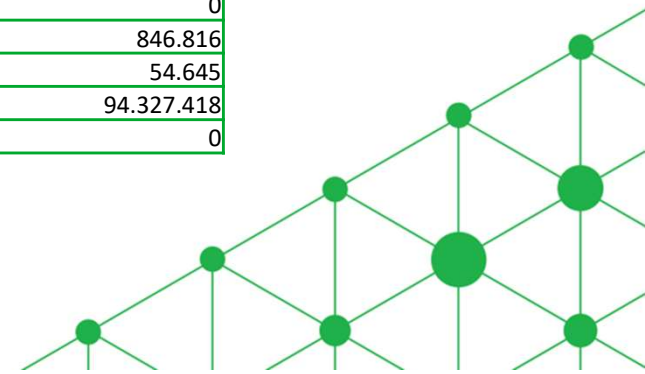
| Naziv pozicije  | AOP oznaka | Zadnji dan prethodne poslovne godine | Na izvještajni datum tekućeg razdoblja |
|---|------------|--------------------------------------|--|
| 1   | 2          | 3                                    | 4                                      |
| <b>AKTIVA</b>   |            |                                      |  |
| A) POTRAŽIVANJA ZA UPISANI A NEUPLAĆENI KAPITAL                                   | 001        | 0                                    | 0                                      |
| B) DUGOTRAJNA IMOVINA (AOP 003+010+020+031+036)                                   | 002        | 93.188.175                           | 92.109.264                             |
| I. NEMATERIJALNA IMOVINA (AOP 004 do 009)   | 003        | 127.888                              | 104.031                                |
| 1. Izdaci za razvoj   | 004        | 0                                    | 0                                      |
| 2. Koncesije, patenti, licencije, robne i uslužne marke, softver i ostala prava   | 005        | 9.157                                | 2.357                                  |
| 3. Goodwill   | 006        | 0                                    | 0                                      |
| 4. Predujmovi za nabavu nematerijalne imovine                                     | 007        | 0                                    | 0                                      |
| 5. Nematerijalna imovina u pripremi   | 008        | 0                                    | 0                                      |
| 6. Ostala nematerijalna imovina   | 009        | 118.731                              | 101.674                                |
| II. MATERIJALNA IMOVINA (AOP 011 do 019)  | 010        | 457.322                              | 602.722                                |
| 1. Zemljište  | 011        | 0                                    | 0                                      |
| 2. Građevinski objekti  | 012        | 0                                    | 0                                      |
| 3. Postrojenja i oprema   | 013        | 2.815                                | 1.689                                  |
| 4. Alati, pogonski inventar i transportna imovina                                 | 014        | 0                                    | 0                                      |
| 5. Biološka imovina   | 015        | 0                                    | 0                                      |
| 6. Predujmovi za materijalnu imovinu  | 016        | 0                                    | 0                                      |
| 7. Materijalna imovina u pripremi   | 017        | 454.507                              | 601.033                                |
| 8. Ostala materijalna imovina   | 018        | 0                                    | 0                                      |
| 9. Ulaganje u nekretnine  | 019        | 0                                    | 0                                      |
| III. DUGOTRAJNA FINACIJSKA IMOVINA (AOP 021 do 030)                               | 020        | 92.552.471                           | 91.330.355                             |
| 1. Ulaganja u udjele (dionice) poduzetnika unutar grupe                           | 021        | 80.334.395                           | 77.814.552                             |
| 2. Ulaganja u ostale vrijednosne papire poduzetnika unutar grupe                  | 022        | 0                                    | 0                                      |
| 3. Dani zajmovi, depoziti i slično poduzetnicima unutar grupe                     | 023        | 12.210.498                           | 13.508.225                             |
| 4. Ulaganja u udjele (dionice) društava povezanih sudjelujućim interesom          | 024        | 0                                    | 0                                      |
| 5. Ulaganja u ostale vrijednosne papire društava povezanih sudjelujućim interesom | 025        | 0                                    | 0                                      |
| 6. Dani zajmovi, depoziti i slično društvima povezanim sudjelujućim interesom     | 026        | 0                                    | 0                                      |
| 7. Ulaganja u vrijednosne papire  | 027        | 0                                    | 0                                      |
| 8. Dani zajmovi, depoziti i slično  | 028        | 7.578                                | 7.578                                  |
| 9. Ostala ulaganja koja se obračunavaju metodom udjela                            | 029        | 0                                    | 0                                      |
| 10. Ostala dugotrajna financijska imovina   | 030        | 0                                    | 0                                      |
| IV. POTRAŽIVANJA (AOP 032 do 035)   | 031        | 0                                    | 0                                      |
| 1. Potraživanja od poduzetnika unutar grupe                                       | 032        | 0                                    | 0                                      |
| 2. Potraživanja od društava povezanih sudjelujućim interesom                      | 033        | 0                                    | 0                                      |
| 3. Potraživanja od kupaca   | 034        | 0                                    | 0                                      |
| 4. Ostala potraživanja  | 035        | 0                                    | 0                                      |
| V. ODGOĐENA POREZNA IMOVINA   | 036        | 50.494                               | 72.156                                 |



# Rezultati društva - nekonsolidirani

PROFESSIO ENERGIA d.d. – BILANCA

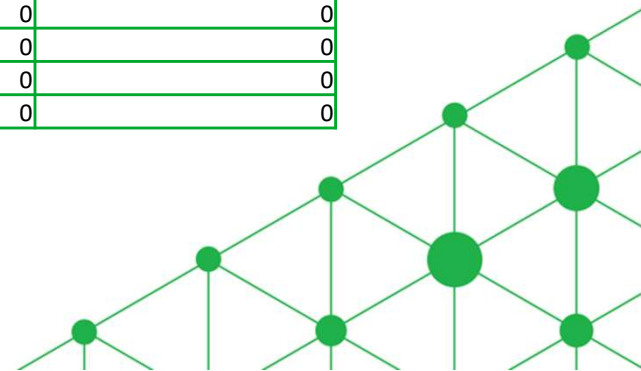
| Naziv pozicije  | AOP oznaka | Zadnji dan prethodne poslovne godine | Na izvještajni datum tekućeg razdoblja |
|---|------------|--------------------------------------|--|
| 1   | 2          | 3                                    | 4                                      |
| <b>AKTIVA</b>   |            |                                      |  |
| V. ODGOĐENA POREZNA IMOVINA   | 036        | 50.494                               | 72.156                                 |
| C) KRATKOTRAJNA IMOVINA (AOP 038+046+053+063)                                     | 037        | 5.283.233                            | 2.163.509                              |
| I. ZALIHE (AOP 039 do 045)  | 038        | 0                                    | 0                                      |
| 1. Sirovine i materijal   | 039        | 0                                    | 0                                      |
| 2. Proizvodnja u tijeku   | 040        | 0                                    | 0                                      |
| 3. Gotovi proizvodi   | 041        | 0                                    | 0                                      |
| 4. Trgovačka roba   | 042        | 0                                    | 0                                      |
| 5. Predujmovi za zalihe   | 043        | 0                                    | 0                                      |
| 6. Dugotrajna imovina namijenjena prodaji   | 044        | 0                                    | 0                                      |
| 7. Biološka imovina   | 045        | 0                                    | 0                                      |
| II. POTRAŽIVANJA (AOP 047 do 052)   | 046        | 659.935                              | 1.006.093                              |
| 1. Potraživanja od poduzetnika unutar grupe                                       | 047        | 373.216                              | 761.641                                |
| 2. Potraživanja od društava povezanih sudjelujućim interesom                      | 048        | 0                                    | 0                                      |
| 3. Potraživanja od kupaca   | 049        | 0                                    | 0                                      |
| 4. Potraživanja od zaposlenika i članova poduzetnika                              | 050        | 0                                    | 0                                      |
| 5. Potraživanja od države i drugih institucija                                    | 051        | 173.360                              | 131.187                                |
| 6. Ostala potraživanja  | 052        | 113.359                              | 113.265                                |
| III. KRATKOTRAJNA FINANCIJSKA IMOVINA (AOP 054 do 062)                            | 053        | 11.655                               | 310.600                                |
| 1. Ulaganja u udjele (dionice) poduzetnika unutar grupe                           | 054        | 0                                    | 0                                      |
| 2. Ulaganja u ostale vrijednosne papire poduzetnika unutar grupe                  | 055        | 0                                    | 0                                      |
| 3. Dani zajmovi, depoziti i slično poduzetnicima unutar grupe                     | 056        | 11.655                               | 310.600                                |
| 4. Ulaganja u udjele (dionice) društava povezanih sudjelujućim interesom          | 057        | 0                                    | 0                                      |
| 5. Ulaganja u ostale vrijednosne papire društava povezanih sudjelujućim interesom | 058        | 0                                    | 0                                      |
| 6. Dani zajmovi, depoziti i slično društvima povezanim sudjelujućim interesom     | 059        | 0                                    | 0                                      |
| 7. Ulaganja u vrijednosne papire  | 060        | 0                                    | 0                                      |
| 8. Dani zajmovi, depoziti i slično  | 061        | 0                                    | 0                                      |
| 9. Ostala financijska imovina   | 062        | 0                                    | 0                                      |
| IV. NOVAC U BANC I BLAGAJNI   | 063        | 4.611.643                            | 846.816                                |
| D) PLAĆENI TROŠKOVI BUDUĆEG RAZDOBLJA I OBRAČUNATI PRIHODI                        | 064        | 49.556                               | 54.645                                 |
| E) UKUPNO AKTIVA (AOP 001+002+037+064)  | 065        | 98.520.964                           | 94.327.418                             |
| F) IZVANBILANČNI ZAPISI   | 066        | 0                                    | 0                                      |



# Rezultati društva - nekonsolidirani

PROFESSIO ENERGIA d.d. – BILANCA

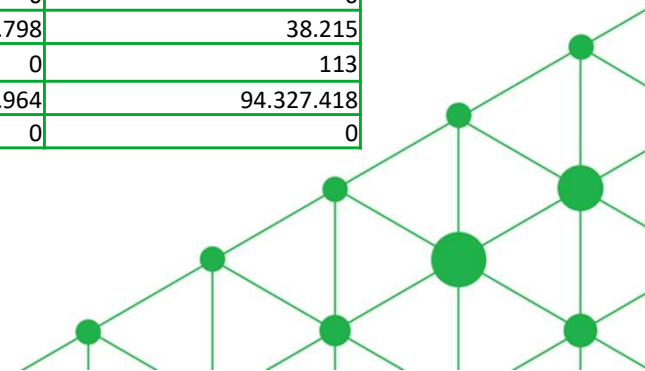
| Naziv pozicije  | AOP<br>oznaka | Zadnji dan prethodne<br>poslovne godine | Na izvještajni datum<br>tekućeg razdoblja |
|---|---------------|---|---|
| 1   | 2             | 3                                       | 4   |
| <b>PASIVA</b>   |               |   |   |
| A) KAPITAL I REZERVE (AOP 068 do 070+076+077+083+086+089)   | 067           | 88.969.991                              | 87.021.430                                |
| I. TEMELJNI (UPISANI) KAPITAL   | 068           | 34.722.596                              | 34.010.262                                |
| II. KAPITALNE REZERVE   | 069           | 45.066.335                              | 45.066.335                                |
| III. REZERVE IZ DOBITI (AOP 071+072-073+074+075)  | 070           | 323.252                                 | 1.437.208                                 |
| 1. Zakonske rezerve   | 071           | 326.285                                 | 724.864                                   |
| 2. Rezerve za vlastite dionice  | 072           | 0                                       | 0   |
| 3. Vlastite dionice i udjeli (odbitna stavka)   | 073           | 0                                       | 0   |
| 4. Statutarne rezerve   | 074           | 0                                       | 0   |
| 5. Ostale rezerve   | 075           | -3.033                                  | 712.344                                   |
| IV. REVALORIZACIJSKE REZERVE  | 076           | 0                                       | 0   |
| V. REZERVE FER VRIJEDNOSTI (AOP 078 do 082)   | 077           | 0                                       | 0   |
| 1. Fer vrijednost financijske imovine kroz ostalu sveobuhvatnu dobit (tj. raspoložive za prodaju) | 078           | 0                                       | 0   |
| 2. Učinkoviti dio zaštite novčanih tokova   | 079           | 0                                       | 0   |
| 3. Učinkoviti dio zaštite neto ulaganja u inozemstvu  | 080           | 0                                       | 0   |
| 4. Ostale rezerve fer vrijednosti   | 081           | 0                                       | 0   |
| 5. Tečajne razlike iz preračuna inozemnog poslovanja (konsolidacija)                              | 082           | 0                                       | 0   |
| VI. ZADRŽANA DOBIT ILI PRENESENI GUBITAK (AOP 084-085)  | 083           | 883.190                                 | 1.915.751                                 |
| 1. Zadržana dobit   | 084           | 883.190                                 | 1.915.751                                 |
| 2. Preneseni gubitak  | 085           | 0                                       | 0   |
| VII. DOBIT ILI GUBITAK POSLOVNE GODINE (AOP 087-088)  | 086           | 7.974.618                               | 4.591.874                                 |
| 1. Dobit poslovne godine  | 087           | 7.974.618                               | 4.591.874                                 |
| 2. Gubitak poslovne godine  | 088           | 0                                       | 0   |
| VIII. MANJINSKI (NEKONTROLIRAJUĆI) INTERES  | 089           | 0                                       | 0   |
| B) REZERVIRANJA (AOP 091 do 096)  | 090           | 0                                       | 0   |
| 1. Rezerviranja za mirovine, otpremnine i slične obveze   | 091           | 0                                       | 0   |
| 2. Rezerviranja za porezne obveze   | 092           | 0                                       | 0   |
| 3. Rezerviranja za započete sudske sporove  | 093           | 0                                       | 0   |
| 4. Rezerviranja za troškove obnavljanja prirodnih bogatstava                                      | 094           | 0                                       | 0   |
| 5. Rezerviranja za troškove u jamstvenim rokovima   | 095           | 0                                       | 0   |
| 6. Druga rezerviranja   | 096           | 0                                       | 0   |



# Rezultati društva - nekonsolidirani

PROFESSIO ENERGIA d.d. – BILANCA

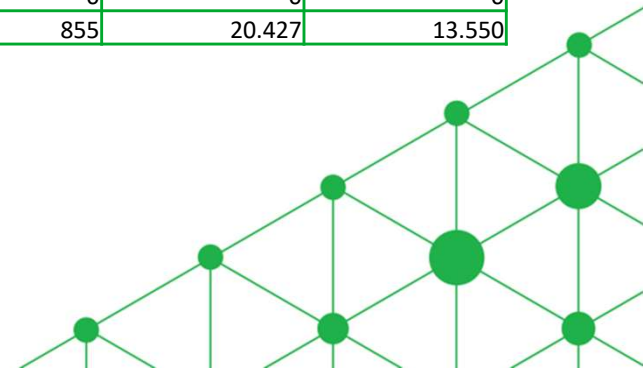
| Naziv pozicije  | AOP<br>oznaka | Zadnji dan prethodne<br>poslovne godine | Na izvještajni datum tekućeg<br>razdoblja |
|---|---------------|---|---|
| 1   | 2             | 3                                       | 4   |
| <b>PASIVA</b>   |               |   |   |
| C) DUGOROČNE OBVEZE (AOP 098 do 108)  | 097           | 7.223.387                               | 5.771.261                                 |
| 1. Obveze prema poduzetnicima unutar grupe  | 098           | 0                                       | 0   |
| 2. Obveze za zajmove, depozite i slično poduzetnika unutar grupe                  | 099           | 0                                       | 0   |
| 3. Obveze prema društvima povezanim sudjelujućim interesom                        | 100           | 0                                       | 0   |
| 4. Obveze za zajmove, depozite i slično društava povezanih sudjelujućim interesom | 101           | 0                                       | 0   |
| 5. Obveze za zajmove, depozite i slično   | 102           | 0                                       | 0   |
| 6. Obveze prema bankama i drugim financijskim institucijama                       | 103           | 7.139.733                               | 5.712.586                                 |
| 7. Obveze za predujmove   | 104           | 0                                       | 0   |
| 8. Obveze prema dobavljačima  | 105           | 0                                       | 0   |
| 9. Obveze po vrijednosnim papirima  | 106           | 0                                       | 0   |
| 10. Ostale dugoročne obveze   | 107           | 83.654                                  | 58.675                                    |
| 11. Odgođena porezna obveza   | 108           | 0                                       | 0   |
| D) KRATKOROČNE OBVEZE (AOP 110 do 123)  | 109           | 2.327.586                               | 1.534.614                                 |
| 1. Obveze prema poduzetnicima unutar grupe  | 110           | 0                                       | 0   |
| 2. Obveze za zajmove, depozite i slično poduzetnika unutar grupe                  | 111           | 0                                       | 0   |
| 3. Obveze prema društvima povezanim sudjelujućim interesom                        | 112           | 796.337                                 | 0   |
| 4. Obveze za zajmove, depozite i slično društava povezanih sudjelujućim interesom | 113           | 0                                       | 0   |
| 5. Obveze za zajmove, depozite i slično   | 114           | 0                                       | 0   |
| 6. Obveze prema bankama i drugim financijskim institucijama                       | 115           | 1.431.715                               | 1.433.454                                 |
| 7. Obveze za predujmove   | 116           | 0                                       | 0   |
| 8. Obveze prema dobavljačima  | 117           | 40.603                                  | 18.849                                    |
| 9. Obveze po vrijednosnim papirima  | 118           | 0                                       | 0   |
| 10. Obveze prema zaposlenicima  | 119           | 16.665                                  | 23.491                                    |
| 11. Obveze za poreze, doprinose i slična davanja                                  | 120           | 8.468                                   | 20.605                                    |
| 12. Obveze s osnove udjela u rezultatu  | 121           | 0                                       | 0   |
| 13. Obveze po osnovi dugotrajne imovine namijenjene prodaji                       | 122           | 0                                       | 0   |
| 14. Ostale kratkoročne obveze   | 123           | 33.798                                  | 38.215                                    |
| E) ODGOĐENO PLAĆANJE TROŠKOVA I PRIHOD BUDUĆEGA RAZDOBLJA                         | 124           | 0                                       | 113                                       |
| F) UKUPNO – PASIVA (AOP 067+090+097+109+124)                                      | 125           | 98.520.964                              | 94.327.418                                |
| G) IZVANBILANČNI ZAPISI   | 126           | 0                                       | 0   |



# Rezultati društva - nekonsolidirani

PROFESSIO ENERGIA d.d. – RAČUN DOBITI I GUBITKA

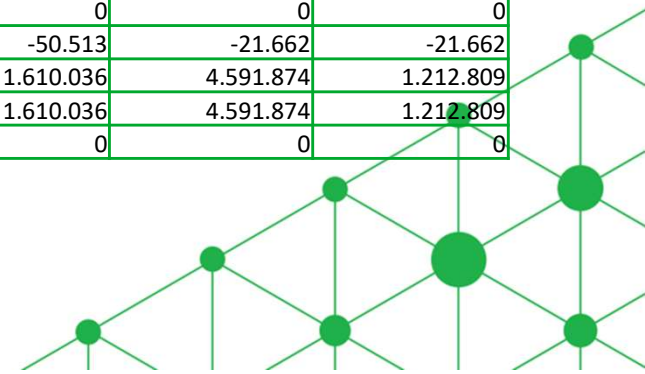
| Naziv pozicije  | AOP<br>oznaka | Isto razdoblje prethodne godine |            | Tekuće razdoblje |            |
|---|---------------|---------------------------------|------------|------------------|------------|
|   |               | Kumulativ                       | Tromjeseče | Kumulativ        | Tromjeseče |
| 1   | 2             | 3                               | 4          | 5                | 6          |
| I. POSLOVNI PRIHODI (AOP 002 do 006)                                    | 001           | 308.469                         | 301.341    | 331.273          | 82.168     |
| 1. Prihodi od prodaje s poduzetnicima unutar grupe                      | 002           | 298.023                         | 298.023    | 318.740          | 78.578     |
| 2. Prihodi od prodaje (izvan grupe)                                     | 003           | 0                               | 0          | 0                | 0          |
| 3. Prihodi na temelju upotrebe vlastitih proizvoda, robe i usluga       | 004           | 1.422                           | 269        | 1.157            | 292        |
| 4. Ostali poslovni prihodi s poduzetnicima unutar grupe                 | 005           | 664                             | 664        | 7.963            | 1.991      |
| 5. Ostali poslovni prihodi (izvan grupe)                                | 006           | 8.360                           | 2.385      | 3.413            | 1.307      |
| II. POSLOVNI RASHODI (AOP 08+009+013+017+018+019+022+029)               | 007           | 1.016.070                       | 410.034    | 1.100.602        | 352.153    |
| 1. Promjene vrijednosti zaliha proizvodnje u tijeku i gotovih proizvoda | 008           | 0                               | 0          | 0                | 0          |
| 2. Materijalni troškovi (AOP 010 do 012)                                | 009           | 346.426                         | 88.198     | 348.564          | 90.871     |
| a) Troškovi sirovina i materijala                                       | 010           | 7.004                           | 1.452      | 9.902            | 2.897      |
| b) Troškovi prodane robe  | 011           | 0                               | 0          | 0                | 0          |
| c) Ostali vanjski troškovi  | 012           | 339.422                         | 86.746     | 338.662          | 87.974     |
| 3. Troškovi osoblja (AOP 014 do 016)                                    | 013           | 465.850                         | 255.891    | 456.913          | 118.757    |
| a) Neto plaće i nadnice   | 014           | 258.572                         | 136.768    | 258.362          | 67.159     |
| b) Troškovi poreza i doprinosa iz plaća                                 | 015           | 141.299                         | 82.881     | 133.840          | 34.778     |
| c) Doprinosi na plaće   | 016           | 65.979                          | 36.242     | 64.711           | 16.820     |
| 4. Amortizacija   | 017           | 47.075                          | 11.346     | 50.141           | 13.148     |
| 5. Ostali troškovi  | 018           | 130.692                         | 53.744     | 224.557          | 115.827    |
| 6. Vrijednosna usklađenja (AOP 020+021)                                 | 019           | 0                               | 0          | 0                | 0          |
| a) dugotrajne imovine osim financijske imovine                          | 020           | 0                               | 0          | 0                | 0          |
| b) kratkotrajne imovine osim financijske imovine                        | 021           | 0                               | 0          | 0                | 0          |
| 7. Rezerviranja (AOP 023 do 028)  | 022           | 0                               | 0          | 0                | 0          |
| a) Rezerviranja za mirovine, otpremnine i slične obveze                 | 023           | 0                               | 0          | 0                | 0          |
| b) Rezerviranja za porezne obveze                                       | 024           | 0                               | 0          | 0                | 0          |
| c) Rezerviranja za započete sudske sporove                              | 025           | 0                               | 0          | 0                | 0          |
| d) Rezerviranja za troškove obnavljanja prirodnih bogatstava            | 026           | 0                               | 0          | 0                | 0          |
| e) Rezerviranja za troškove u jamstvenim rokovima                       | 027           | 0                               | 0          | 0                | 0          |
| f) Druga rezerviranja   | 028           | 0                               | 0          | 0                | 0          |
| 8. Ostali poslovni rashodi  | 029           | 26.027                          | 855        | 20.427           | 13.550     |



# Rezultati društva - nekonsolidirani

PROFESSIO ENERGIA d.d. – RAČUN DOBITI I GUBITKA

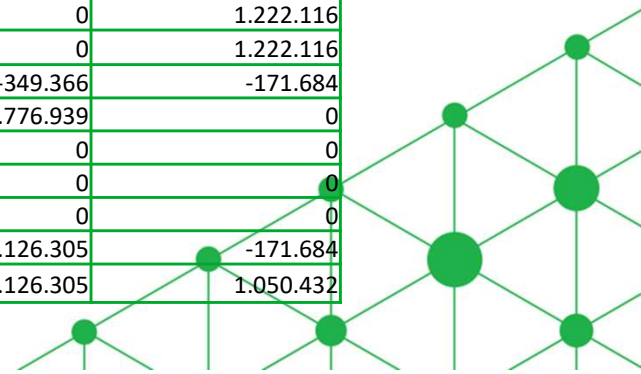
| Naziv pozicije   | AOP<br>oznaka | Isto razdoblje prethodne godine |             | Tekuće razdoblje |             |
|--|---------------|---------------------------------|-------------|------------------|-------------|
|  |               | Kumulativ                       | Tromjesečje | Kumulativ        | Tromjesečje |
| 1  | 2             | 3                               | 4           | 5                | 6           |
| III. FINANCIJSKI PRIHODI (AOP 031 do 040)  | 030           | 1.867.678                       | 11.740      | 2.303.785        | 1.081.715   |
| 1. Prihodi od ulaganja u udjele (dionice) poduzetnika unutar grupe                           | 031           | 1.855.908                       | 0           | 2.000.000        | 1.000.000   |
| 2. Prihodi od ulaganja u udjele (dionice) društava povezanih sudjelujućim interesima         | 032           | 0                               | 0           | 0                | 0           |
| 3. Prihodi od ostalih dugotrajnih financijskih ulaganja i zajmova poduzetnicima unutar grupe | 033           | 0                               | 0           | 0                | 0           |
| 4. Ostali prihodi s osnove kamata iz odnosa s poduzetnicima unutar grupe                     | 034           | 11.660                          | 11.660      | 298.945          | 79.758      |
| 5. Tečajne razlike i ostali financijski prihodi iz odnosa s poduzetnicima unutar grupe       | 035           | 0                               | 0           | 0                | 0           |
| 6. Prihodi od ostalih dugotrajnih financijskih ulaganja i zajmova                            | 036           | 0                               | 0           | 0                | 0           |
| 7. Ostali prihodi s osnove kamata  | 037           | 38                              | 17          | 4.837            | 1.954       |
| 8. Tečajne razlike i ostali financijski prihodi  | 038           | 72                              | 63          | 3                | 3           |
| 9. Nerealizirani dobiti (prihodi) od financijske imovine                                     | 039           | 0                               | 0           | 0                | 0           |
| 10. Ostali financijski prihodi   | 040           | 0                               | 0           | 0                | 0           |
| IV. FINANCIJSKI RASHODI (AOP 042 do 048)   | 041           | 469.429                         | 371.632     | 280.538          | 196.292     |
| 1. Rashodi s osnove kamata i slični rashodi s poduzetnicima unutar grupe                     | 042           | 0                               | 0           | 0                | 0           |
| 2. Tečajne razlike i drugi rashodi s poduzetnicima unutar grupe                              | 043           | 0                               | 0           | 0                | 0           |
| 3. Rashodi s osnove kamata i slični rashodi  | 044           | 186.802                         | 89.511      | 160.014          | 75.801      |
| 4. Tečajne razlike i drugi rashodi   | 045           | 702                             | 196         | 99               | 66          |
| 5. Nerealizirani gubici (rashodi) od financijske imovine                                     | 046           | 0                               | 0           | 0                | 0           |
| 6. Vrijednosna usklađenja financijske imovine (neto)   | 047           | 280.628                         | 280.628     | 120.344          | 120.344     |
| 7. Ostali financijski rashodi  | 048           | 1.297                           | 1.297       | 81               | 81          |
| V. UDIO U DOBITI OD DRUŠTAVA POVEZANIH SUDJELUJUĆIM INTERESOM                                | 049           | 0                               | 0           | 0                | 0           |
| VI. UDIO U DOBITI OD ZAJEDNIČKIH POTHVATA  | 050           | 7.233.458                       | 2.028.108   | 3.316.294        | 575.709     |
| VII. UDIO U GUBITKU OD DRUŠTAVA POVEZANIH SUDJELUJUĆIM INTERESOM                             | 051           | 0                               | 0           | 0                | 0           |
| VIII. UDIO U GUBITKU OD ZAJEDNIČKIH POTHVATA   | 052           | 0                               | 0           | 0                | 0           |
| IX. UKUPNI PRIHODI (AOP 001+030+049 +050)  | 053           | 9.409.605                       | 2.341.189   | 5.951.352        | 1.739.592   |
| X. UKUPNI RASHODI (AOP 007+041+051+052)  | 054           | 1.485.499                       | 781.666     | 1.381.140        | 548.445     |
| XI. DOBIT ILI GUBITAK PRIJE OPOREZIVANJA (AOP 053-054)                                       | 055           | 7.924.106                       | 1.559.523   | 4.570.212        | 1.191.147   |
| 1. Dobit prije oporezivanja (AOP 053-054)  | 056           | 7.924.106                       | 1.559.523   | 4.570.212        | 1.191.147   |
| 2. Gubitak prije oporezivanja (AOP 054-053)  | 057           | 0                               | 0           | 0                | 0           |
| XII. POREZ NA DOBIT  | 058           | -50.513                         | -50.513     | -21.662          | -21.662     |
| XIII. DOBIT ILI GUBITAK RAZDOBLJA (AOP 055-)   | 059           | 7.974.619                       | 1.610.036   | 4.591.874        | 1.212.809   |
| 1. Dobit razdoblja (AOP 179-182)   | 060           | 7.974.619                       | 1.610.036   | 4.591.874        | 1.212.809   |
| 2. Gubitak razdoblja (AOP 182-179)   | 061           | 0                               | 0           | 0                | 0           |



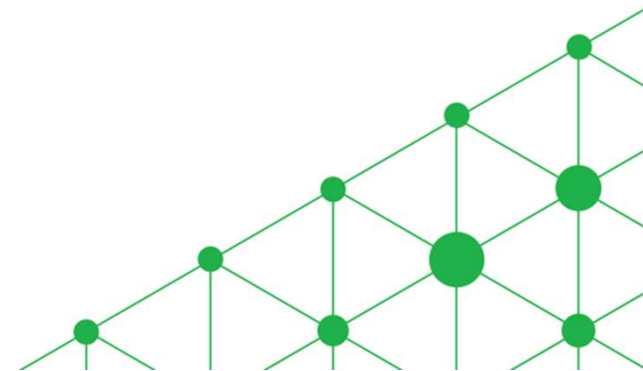
# Rezultati društva - nekonsolidirani

PROFESSIO ENERGIA d.d. – IZVJEŠTAJ O NOVČANOM TOKU – INDIRECTNA METODA

| Naziv pozicije   | AOP oznaka | Isto razdoblje prethodne godine | Tekuće razdoblje |
|--|------------|---------------------------------|------------------|
| 1  | 2          | 3                               | 4                |
| <b>Novčani tokovi od poslovnih aktivnosti</b>  |            |                                 |                  |
| 1. Dobit prije oporezivanja  | 001        | 7.924.105                       | 4.570.212        |
| 2. Usklađenja (AOP 003 do 010):  | 002        | 47.075                          | 50.141           |
| a) Amortizacija  | 003        | 47.075                          | 50.141           |
| b) Dobici i gubici od prodaje i vrijednosna usklađenja dugotrajne materijalne i nematerijalne imovine      | 004        | 0                               | 0                |
| c) Dobici i gubici od prodaje i nerealizirani dobici i gubici i vrijednosno usklađenje financijske imovine | 005        | 0                               | 0                |
| d) Prihodi od kamata i dividendi   | 006        | 0                               | 0                |
| e) Rashodi od kamata   | 007        | 0                               | 0                |
| f) Rezerviranja  | 008        | 0                               | 0                |
| g) Tečajne razlike (nerealizirane)   | 009        | 0                               | 0                |
| h) Ostala usklađenja za nenovčane transakcije i nerealizirane dobitke i gubitke                            | 010        | 0                               | 0                |
| I. Povećanje ili smanjenje novčanih tokova prije promjena u radnom kapitalu (AOP 001+002)                  | 011        | 7.971.180                       | 4.620.353        |
| 3. Promjene u radnom kapitalu (AOP 013 do 016)   | 012        | -3.382.040                      | -7.983.486       |
| a) Povećanje ili smanjenje kratkoročnih obveza   | 013        | 746.089                         | -771.310         |
| b) Povećanje ili smanjenje kratkotrajnih potraživanja  | 014        | -479.380                        | -666.765         |
| c) Povećanje ili smanjenje zaliha  | 015        | 0                               | 0                |
| d) Ostala povećanja ili smanjenja radnog kapitala  | 016        | -3.648.749                      | -6.545.411       |
| II. Novac iz poslovanja (AOP 011+012)  | 017        | 4.589.140                       | -3.363.133       |
| 4. Novčani izdaci za kamate  | 018        | 0                               | 0                |
| 5. Plaćeni porez na dobit  | 019        | 0                               | 0                |
| A) NETO NOVČANI TOKOVI OD POSLOVNIH AKTIVNOSTI (AOP 017 do 019)  | 020        | 4.589.140                       | -3.363.133       |
| <b>Novčani tokovi od investicijskih Aktivnosti</b>   |            |                                 |                  |
| 1. Novčani primici od prodaje dugotrajne materijalne i nematerijalne imovine                               | 021        | 0                               | 0                |
| 2. Novčani primici od prodaje financijskih instrumenata  | 022        | 0                               | 0                |
| 3. Novčani primici od kamata   | 023        | 0                               | 0                |
| 4. Novčani primici od dividendi  | 024        | 0                               | 0                |
| 5. Novačani primici s osnove povrata danih zajmova i štednih uloga   | 025        | 0                               | 0                |
| 6. Ostali novčani primici od investicijskih aktivnosti   | 026        | 0                               | 1.222.116        |
| III. Ukupno novčani primici od investicijskih aktivnosti (AOP 021 do 026)                                  | 027        | 0                               | 1.222.116        |
| 1. Novčani izdaci za kupnju dugotrajne materijalne i nematerijalne imovine                                 | 028        | -349.366                        | -171.684         |
| 2. Novčani izdaci za stjecanje financijskih instrumenata   | 029        | -3.776.939                      | 0                |
| 3. Novačani izdaci s osnove danih zajmova i štednih uloga za razdoblje                                     | 030        | 0                               | 0                |
| 4. Stjecanje ovisnog društva, umanjeno za stečeni novac  | 031        | 0                               | 0                |
| 5. Ostali novčani izdaci od investicijskih aktivnosti  | 032        | 0                               | 0                |
| IV. Ukupno novčani izdaci od investicijskih aktivnosti (AOP 028 do 032)                                    | 033        | -4.126.305                      | -171.684         |
| B) NETO NOVČANI TOKOVI OD INVESTICIJSKIH AKTIVNOSTI (AOP 027+033)  | 034        | -4.126.305                      | 1.050.432        |



| Naziv pozicije  | AOP oznaka | Isto razdoblje prethodne godine | Tekuće razdoblje |
|---|------------|---------------------------------|------------------|
| 1   | 2          | 3                               | 4                |
| <b>Novčani tokovi od financijskih aktivnosti</b>  |            |                                 |                  |
| 1. Novčani primici od povećanja temeljnog (upisanog) kapitala   | 035        | 4.647.072                       | 0                |
| 2. Novčani primici od izdavanja vlasničkih i dužničkih financijskih instrumenata                                | 036        | 9.294.144                       | 0                |
| 3. Novčani primici od glavnice kredita, pozajmica i drugih posudbi  | 037        | 0                               | 0                |
| 4. Ostali novčani primici od financijskih aktivnosti  | 038        |                                 | 0                |
| V. Ukupno novčani primici od financijskih aktivnosti (AOP 035 do 038)   | 039        | 13.941.216                      | 0                |
| 1. Novčani izdaci za otplatu glavnice kredita, pozajmica i drugih posudbi i dužničkih financijskih instrumenata | 040        | -1.427.692                      | -1.427.147       |
| 2. Novčani izdaci za isplatu dividendi  | 041        | 0                               | 0                |
| 3. Novčani izdaci za financijski najam  | 042        | 0                               | 0                |
| 4. Novčani izdaci za otkup vlastitih dionica i smanjenje temeljnog (upisanog) kapitala                          | 043        | 0                               | 0                |
| 5. Ostali novčani izdaci od financijskih aktivnosti   | 044        | -12.143.434                     | -24.979          |
| VI. Ukupno novčani izdaci od financijskih aktivnosti (AOP 040 do 044)   | 045        | -13.571.126                     | -1.452.126       |
| C) NETO NOVČANI TOKOVI OD FINACIJSKIH AKTIVNOSTI (AOP 039+045)  | 046        | 370.090                         | -1.452.126       |
| 1. Nerealizirane tečajne razlike po novcu i novčanim ekvivalentima  | 047        | -7.379                          | 0                |
| D) NETO POVEĆANJE ILI SMANJENJE NOVČANIH TOKOVA (AOP 020+034+046+047)   | 048        | 825.546                         | -3.764.827       |
| E) NOVAC I NOVČANI EKVIVALENTI NA POČETKU RAZDOBLJA   | 049        | 3.786.097                       | 4.611.643        |
| F) NOVAC I NOVČANI EKVIVALENTI NA KRAJU RAZDOBLJA (AOP 048+049)   | 050        | 4.611.643                       | 846.816          |

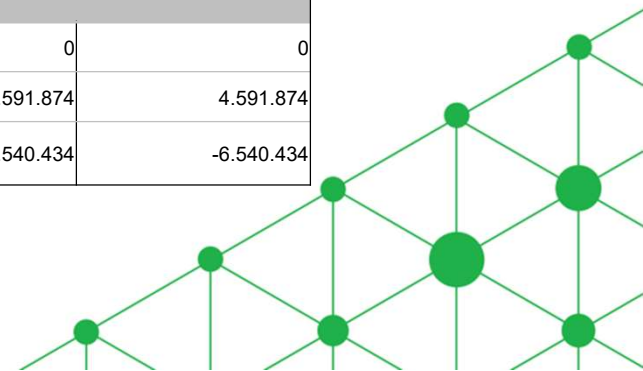




# Rezultati društva - nekonsolidirani

PROFESSIO ENERGIA d.d. – IZVJEŠTAJ O PROMJENAMA KAPITALA

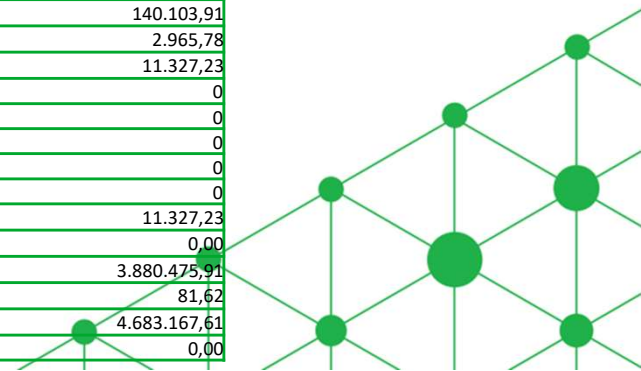
| Opis pozicije [radi jednostavnosti prikaza iskazane su samo pozicije s numeričkom vrijednosti (većom od 0) | Raspodjeljivo imateljima kapitala matice |                   |                  |                |                                |                                    |                                 |  | Ukupno kapital i rezerve |  |
|--|--|-------------------|------------------|----------------|--------------------------------|------------------------------------|---------------------------------|--|--------------------------|--|
|  | Temeljni (upisani) kapital               | Kapitalne rezerve | Zakonske rezerve | Ostale rezerve | Ostale rezerve fer vrijednosti | Zadržana dobit / preneseni gubitak | Dobit / gubitak poslovne godine | Ukupno raspodjelji vo imateljima kapitala matice |                          |  |
| <b>Prethodno razdoblje</b>   |  |                   |                  |                |                                |                                    |                                 |  |                          |  |
| Stanje na dan početka prethodne poslovne godine  | 30.133.501                               | 35.842.591        | 210.999          | 10             | 0                              | 2.298.844                          | 2.317.912                       | 70.803.857                                       | 70.803.857               |  |
| Stanje na dan početka prethodne poslovne godine (prepravljeno) (AOP 01 do 03)                              | 30.133.501                               | 35.842.591        | 210.999          | 10             | 0                              | 2.298.844                          | 2.317.912                       | 70.803.857                                       | 70.803.857               |  |
| Dobit/gubitak razdoblja  | 0  | 0                 | 0                | 0              | 0                              | 0                                  | 7.974.618                       | 7.974.618  | 7.974.618                |  |
| Ostale nevlasničke promjene kapitala   | -56.203                                  | -66.853           | -394             | -3.043         | 0                              | -4.287                             | -4.323                          | -135.103   | -135.103                 |  |
| Uplate članova/dioničara   | 4.645.298                                | 9.290.597         | 0                | 0              | 0                              | 0                                  | 0                               | 13.935.895                                       | 13.935.895               |  |
| Isplata udjela u dobiti/dividende  | 0  | 0                 | 0                | 0              | 0                              | -3.609.276                         | 0                               | -3.609.276                                       | -3.609.276               |  |
| Prijenos u pozicije rezervi po godišnjem rasporedu   | 0  | 0                 | 115.680          | 0              | 0                              | 2.197.909                          | -2.313.589                      | 0  | 0                        |  |
| Stanje na zadnji dan izvještajnog razdoblja prethodne poslovne godine (04 do 22)                           | 34.722.596                               | 45.066.335        | 326.285          | -3.033         | 0                              | 883.190                            | 7.974.618                       | 88.969.991                                       | 88.969.991               |  |
| <b>DODATAK IZVJEŠTAJU O PROMJENAMA KAPITALA (popunjava poduzetnik obveznik primjene MSFI-a)</b>            |  |                   |                  |                |                                |                                    |                                 |  |                          |  |
| I. OSTALA SVEOBUHVAATNA DOBIT PRETHODNOG RAZDOBLJA, UMANJENO ZA POREZE (AOP 06 do 14)                      | -56.203                                  | -66.853           | -394             | -3.043         | 0                              | -4.287                             | -4.323                          | -135.103   | -135.103                 |  |
| II. SVEOBUHVAATNA DOBIT ILI GUBITAK PRETHODNOG RAZDOBLJA (AOP 05+24)                                       | -56.203                                  | -66.853           | -394             | -3.043         | 0                              | -4.287                             | 7.970.295                       | 7.839.515  | 7.839.515                |  |
| III. TRANSAKCIJE S VLASNICIMA PRETHODNOG RAZDOBLJA PRIZNATE DIREKTNO U KAPITALU (AOP 15 do 22)             | 4.645.298                                | 9.290.597         | 115.680          | 0              | 0                              | -1.411.367                         | -2.313.589                      | 10.326.619                                       | 10.326.619               |  |
| <b>Tekuće razdoblje</b>  |  |                   |                  |                |                                |                                    |                                 |  |                          |  |
| Stanje na dan početka tekuće poslovne godine   | 34.722.596                               | 45.066.335        | 326.285          | -3.033         | 0                              | 883.190                            | 7.974.618                       | 88.969.991                                       | 88.969.991               |  |
| Stanje na dan početka tekuće poslovne godine (prepravljeno) (AOP 28 do 30)                                 | 34.722.596                               | 45.066.335        | 326.285          | -3.033         | 0                              | 883.190                            | 7.974.618                       | 88.969.991                                       | 88.969.991               |  |
| Dobit / gubitak razdoblja  | 0  | 0                 | 0                | 0              | 0                              | 0                                  | 4.591.874                       | 4.591.874  | 4.591.874                |  |
| Ostale nevlasničke promjene kapitala   | -712.334                                 | 0                 | 0                | 715.377        | 0                              | 0                                  | -3.043                          | 0  | 0                        |  |
| Uplate članova dioničara   | 0  | 0                 | 0                | 0              | 0                              | 0                                  | 0                               | 0  | 0                        |  |
| Isplata Udjela u dobiti/dividende  | 0  | 0                 | 0                | 0              | 0                              | -6.540.434                         | 0                               | -6.540.434                                       | -6.540.434               |  |
| Prijenos po godišnjem rasporedu  | 0  | 0                 | 398.579          | 0              | 0                              | 7.572.995                          | -7.971.573                      | 0  | 0                        |  |
| Stanje na zadnji dan izvještajnog razdoblja tekuće poslovne godine (AOP 31 do 50)                          | 34.010.262                               | 45.066.335        | 724.864          | 712.344        | 0                              | 1.915.751                          | 4.591.876                       | 87.021.431                                       | 87.021.431               |  |
| <b>DODATAK IZVJEŠTAJU O PROMJENAMA KAPITALA (popunjava poduzetnik obveznik primjene MSFI-a)</b>            |  |                   |                  |                |                                |                                    |                                 |  |                          |  |
| I. OSTALA SVEOBUHVAATNA DOBIT TEKUĆEG RAZDOBLJA, UMANJENO ZA POREZE (AOP 32 do 40)                         | -712.334                                 | 0                 | 0                | 715.377        | 0                              | 0                                  | -3.043                          | 0  | 0                        |  |
| II. SVEOBUHVAATNA DOBIT ILI GUBITAK TEKUĆEG RAZDOBLJA (AOP 31 + 50)  | -712.334                                 | 0                 | 0                | 0              | 0                              | 0                                  | 4.588.831                       | 4.591.874  | 4.591.874                |  |
| III. TRANSAKCIJE S VLASNICIMA TEKUĆEG RAZDOBLJA PRIZNATE DIREKTNO U KAPITALU (AOP 42 do 50)                | 0  | 0                 | 398.579          | 0              | 0                              | 1.032.561                          | -7.971.573                      | -6.540.434                                       | -6.540.434               |  |



# Rezultati društva

VELIKA POPINA d.o.o. - BILANCA

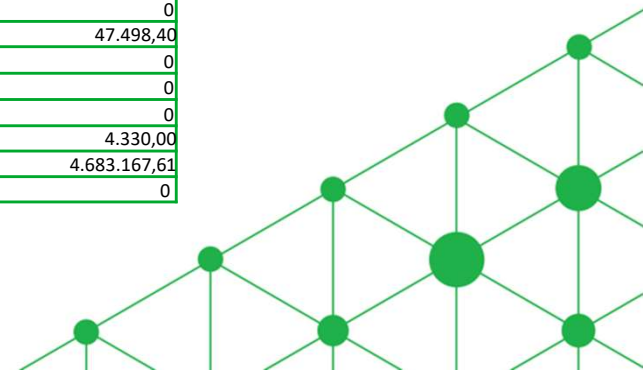
| Naziv pozicije  | Zadnji dan prethodne godine | Tekuća godina |
|---|-----------------------------|---------------|
| <b>AKTIVA</b>   |                             |               |
| A) POTRAŽIVANJA ZA UPISANI A NEUPLAĆENI KAPITAL                                 |                             |               |
| B) DUGOTRAJNA IMOVINA   | 603.945,31                  | 441.305,95    |
| I. NEMATERIJALNA IMOVINA  | 633,62                      | 502,67        |
| 1. Izdaci za razvoj   | 0                           | 0             |
| 2. Koncesije, patenti, licencije, robne i uslužne marke, softver i ostala prava | 0                           | 0             |
| 3. Goodwill   | 0                           | 0             |
| 4. Predujmovi za nabavu nematerijalne imovine                                   | 0                           | 0             |
| 5. Nematerijalna imovina u pripremi   | 0                           | 0             |
| 6. Ostala nematerijalna imovina   | 633,62                      | 502,67        |
| II. MATERIJALNA IMOVINA   | 602.718,29                  | 440.023,88    |
| 1. Zemljište  | 0                           | 0             |
| 2. Građevinski objekti  | 373,61                      | 0,00          |
| 3. Postrojenja i oprema   | 602.344,68                  | 440.023,88    |
| 4. Alati, pogonski inventar i transportna imovina                               | 0                           | 0             |
| 5. Biološka imovina   | 0                           | 0             |
| 6. Predujmovi za materijalnu imovinu  | 0                           | 0             |
| 7. Materijalna imovina u pripremi   | 0                           | 0             |
| 8. Ostala materijalna imovina   | 0                           | 0             |
| 9. Ulaganje u nekretnine  | 0                           | 0             |
| III. DUGOTRAJNA FINACIJSKA IMOVINA  | 0                           | 0             |
| 1. Udjeli (dionice) kod povezanih poduzetnika                                   | 0                           | 0             |
| 2. Dani zajmovi povezanim poduzetnicima   | 0                           | 0             |
| 3. Sudjelujući interesi (udjeli)  | 0                           | 0             |
| 4. Zajmovi dani poduzetnicima u kojima postoje sudjelujući interesi             | 0                           | 0             |
| 5. Ulaganja u vrijednosne papire  | 0                           | 0             |
| 6. Dani zajmovi, depoziti i sl.   | 0                           | 0             |
| 7. Ostala dugotrajna financijska imovina  | 0                           | 0             |
| 8. Ulaganja koja se obračunavaju metodom udjela                                 | 0                           | 0             |
| IV. POTRAŽIVANJA  | 0                           | 0             |
| V. ODGOĐENA POREZNA IMOVINA   | 593,40                      | 779,40        |
| C) KRATKOTRAJNA IMOVINA   | 5.147.890,77                | 4.241.780,04  |
| I. ZALIHE   | 0                           | 0             |
| II. POTRAŽIVANJA  | 2.110.518,15                | 349.976,90    |
| 1. Potraživanja od povezanih poduzetnika  | 0                           | 0             |
| 2. Potraživanja od kupaca   | 493.171,68                  | 206.907,21    |
| 3. Potraživanja od sudjelujućih poduzetnika                                     | 0                           | 0             |
| 4. Potraživanja od zaposlenika i članova poduzetnika                            | 1.592.673,70                | 0,00          |
| 5. Potraživanja od države i drugih institucija                                  | 21.561,75                   | 140.103,91    |
| 6. Ostala potraživanja  | 3.111,02                    | 2.965,78      |
| III. KRATKOTRAJNA FINACIJSKA IMOVINA  | 1.327,23                    | 11.327,23     |
| 1. Udjeli (dionice) kod povezanih poduzetnika                                   | 0                           | 0             |
| 2. Dani zajmovi povezanim poduzetnicima   | 0                           | 0             |
| 3. Sudjelujući interesi (udjeli)  | 0                           | 0             |
| 4. Zajmovi dani poduzetnicima u kojima postoje sudjelujući interesi             | 0                           | 0             |
| 5. Ulaganja u vrijednosne papire  | 0                           | 0             |
| 6. Dani zajmovi, depoziti i slično  | 1.327,23                    | 11.327,23     |
| 7. Ostala financijska imovina   | 0,00                        | 0,00          |
| IV. NOVAC U BANC I BLAGAJNI   | 3.036.045,39                | 3.880.475,91  |
| D) PLAĆENI TROŠKOVI BUDUĆEG RAZDOBLJA I OBRAČUNATI PRIHODI                      | 0,00                        | 81,62         |
| E) UKUPNO AKTIVA  | 5.751.836,08                | 4.683.167,61  |
| G) IZVANBILANČNI ZAPISI   | 0,00                        | 0,00          |



# Rezultati društva

VELIKA POPINA d.o.o. – BILANCA

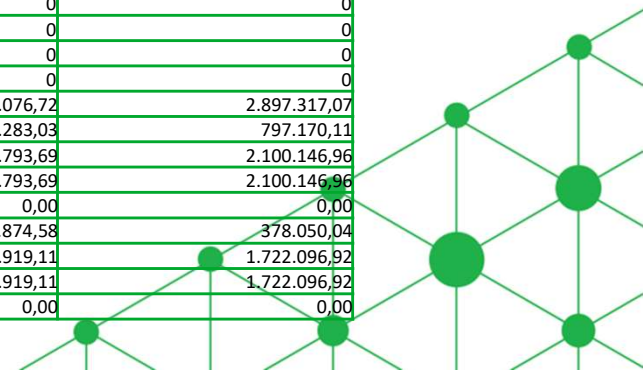
| Naziv pozicije  | Zadnji dan prethodne godine | Tekuća godina |
|---|-----------------------------|---------------|
| <b>PASIVA</b>   |                             |               |
| A) KAPITAL I REZERVE  | 5.315.589,24                | 4.545.012,37  |
| I. TEMELJNI (UPISANI) KAPITAL                                       | 2.654,46                    | 2.654,46      |
| II. KAPITALNE REZERVE   | 2.747.924,75                | 2.747.924,79  |
| III. REZERVE IZ DOBITI  | 0,00                        | 0,00          |
| 1. Zakonske rezerve   | 0                           | 0             |
| 2. Rezerve za vlastite dionice                                      | 0                           | 0             |
| 3. Vlastite dionice i udjeli (odbitna stavka)                       | 0                           | 0             |
| 4. Statutarne rezerve   | 0                           | 0             |
| 5. Ostale rezerve   | 0,00                        | 0,00          |
| IV. REVALORIZACIJSKE REZERVE  | 0,00                        | 0,00          |
| V. ZADRŽANA DOBIT ILI PRENESENI GUBITAK                             | 108.090,92                  | 72.336,20     |
| 1. Zadržana dobit   | 108.090,92                  | 72.336,20     |
| 2. Preneseni gubitak  | 0                           | 0             |
| VI. DOBIT ILI GUBITAK POSLOVNE GODINE                               | 2.456.919,11                | 1.722.096,92  |
| 1. Dobit poslovne godine  | 2.456.919,11                | 1.722.096,92  |
| 2. Gubitak poslovne godine  | 0                           | 0             |
| IX. MANJINSKI INTERES   | 0                           | 0             |
| B) REZERVIRANJA   | 0                           | 0             |
| C) DUGOROČNE OBVEZE   | 0                           | 0             |
| 1. Obveze prema povezanim poduzetnicima                             | 0                           | 0             |
| 2. Obveze za zajmove, depozite i slično                             | 0                           | 0             |
| 3. Obveze prema bankama i drugim financijskim institucijama         | 0                           | 0             |
| 4. Obveze za predujmove   | 0                           | 0             |
| 5. Obveze prema dobavljačima  | 0                           | 0             |
| 6. Obveze po vrijednosnim papirima                                  | 0                           | 0             |
| 7. Obveze prema poduzetnicima u kojima postoje sudjelujući interesi | 0                           | 0             |
| 8. Ostale dugoročne obveze  | 0                           | 0             |
| 9. Odgođena porezna obveza  | 0                           | 0             |
| D) KRATKOROČNE OBVEZE   | 432.950,03                  | 133.825,24    |
| 1. Obveze prema povezanim poduzetnicima                             | 0                           | 0             |
| 2. Obveze za zajmove, depozite i slično                             | 0                           | 0             |
| 3. Obveze prema bankama i drugim financijskim institucijama         | 0                           | 0             |
| 4. Obveze za predujmove   | 0                           | 0             |
| 5. Obveze prema dobavljačima  | 59.631,16                   | 86.326,84     |
| 6. Obveze po vrijednosnim papirima                                  | 0                           | 0             |
| 7. Obveze prema poduzetnicima u kojima postoje sudjelujući interesi | 0                           | 0             |
| 8. Obveze prema zaposlenicima                                       | 0                           | 0             |
| 9. Obveze za poreze, doprinose i slična davanja                     | 373.318,87                  | 47.498,40     |
| 10. Obveze s osnovne udjela u rezultatu                             | 0                           | 0             |
| 11. Obveze po osnovi dugotrajne imovine namijenjene prodaji         | 0                           | 0             |
| 12. Ostale kratkoročne obveze                                       | 0                           | 0             |
| E) ODGOĐENO PLAĆANJE TROŠKOVA I PRIHOD BUDUĆEGA RAZDOBLJA           | 3.296,83                    | 4.330,00      |
| F) UKUPNO – PASIVA  | 5.751.836,10                | 4.683.167,61  |
| G) IZVANBILANČNI ZAPISI   | 0                           | 0             |



# Rezultati društva

VELIKA POPINA d.o.o. – RAČUN DOBITI I GUBITKA

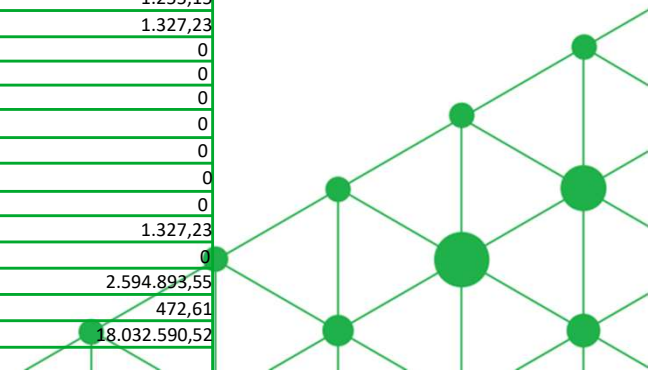
| Naziv pozicije   | Prethodna godina | Tekuća godina |
|--|------------------|---------------|
| <b>I. POSLOVNI PRIHODI</b>   | 4.862.470,37     | 2.893.908,10  |
| 1. Prihodi od prodaja s poduzetnicima unutar grupe   | 0,00             | 0,00          |
| 2. Prihodi od prodaje (izvan grupe)  | 4.861.647,36     | 2.893.908,10  |
| 3. Ostali poslovni prihodi ( izvan grupe)  | 823,01           | 0,00          |
| <b>II. POSLOVNI RASHODI</b>  | 1.867.778,75     | 796.968,28    |
| 1. Promjene vrijednosti zaliha proizvodnje u tijeku i gotovih proizvoda                                      |                  | 0             |
| 3. Materijalni troškovi  | 463.734,02       | 556.903,15    |
| a) Troškovi sirovina i materijala  | 0,00             | 4.333,30      |
| b) Troškovi prodane robe   | 0,00             | 0,00          |
| c) Ostali vanjski troškovi   | 463.734,02       | 552.569,85    |
| 4. Troškovi osoblja  | 0                | 0             |
| a) Neto plaće i nadnice  | 0                | 0             |
| b) Troškovi poreza i doprinosa iz plaća  | 0                | 0             |
| c) Doprinosi na plaće  | 0                | 0             |
| 5. Amortizacija  | 1.347.524,32     | 162.825,49    |
| 6. Ostali troškovi   | 56.274,87        | 43.752,59     |
| 7. Vrijednosno usklađivanje  | 0                | 0             |
| a) dugotrajne imovine (osim financijske imovine)   | 0                | 0             |
| b) kratkotrajne imovine (osim financijske imovine)   | 0                | 0             |
| 8. Rezerviranja  | 0                | 0             |
| 9. Ostali poslovni rashodi   | 245,54           | 33.487,05     |
| <b>III. FINANIJSKI PRIHODI</b>   | 9.606,35         | 3.408,97      |
| 1. Kamate, tečajne razlike, dividende i slični prihodi iz odnosa s povezanim poduzetnicima                   | 0                | 0             |
| 2. Kamate, tečajne razlike, dividende, slični prihodi iz odnosa s nepovezanim poduzetnicima i drugim osobama | 0                | 0             |
| 3. Dio prihoda od pridruženih poduzetnika i sudjelujućih interesa  | 0                | 0             |
| 4. Nerealizirani dobiti (prihodi)  | 0                | 0             |
| 5. Ostali prihodi s osnove kamata  | 252,44           | 3.405,76      |
| 6. Tečajne razlike I ostali financijski prihodi  | 9.353,91         | 0,00          |
| 7. Ostali financijski prihodi  | 0,00             | 3,21          |
| <b>IV. FINANIJSKI RASHODI</b>  | 7.504,28         | 201,83        |
| 1. Rashodi s osnova kamate i slični rashodi s poduzetnicima unutar grupe                                     | 0                | 0             |
| 2. Tečajne razlike i drugi rashodi s poduzetnicima unutar grupe  | 0                | 0             |
| 3. Rashodi s osnove kamata i slični rashodi  | 3.615,77         | 201,76        |
| 4. Tečajne razlike i drugi rashodi   | 3.888,51         | 0,07          |
| 3. Nerealizirani gubici (rashodi) financijske imovine  | 0                | 0             |
| 4. Ostali financijski rashodi  | 0                | 0             |
| <b>V. UDIO U DOBITI OD PRIDRUŽENIH PODUZETNIKA</b>   | 0                | 0             |
| <b>VI. UDIO U GUBITKU OD PRIDRUŽENIH PODUZETNIKA</b>   | 0                | 0             |
| <b>VII. IZVANREDNI - OSTALI PRIHODI</b>  | 0                | 0             |
| <b>VIII. IZVANREDNI - OSTALI RASHODI</b>   | 0                | 0             |
| <b>IX. UKUPNI PRIHODI</b>  | 4.872.076,72     | 2.897.317,07  |
| <b>X. UKUPNI RASHODI</b>   | 1.875.283,03     | 797.170,11    |
| <b>XI. DOBIT ILI GUBITAK PRIJE OPOREZIVANJA</b>  | 2.996.793,69     | 2.100.146,96  |
| 1. Dobit prije oporezivanja  | 2.996.793,69     | 2.100.146,96  |
| 2. Gubitak prije oporezivanja  | 0,00             | 0,00          |
| <b>XII. POREZ NA DOBIT</b>   | 539.874,58       | 378.050,04    |
| <b>XIII. DOBIT ILI GUBITAK RAZDOBLJA</b>   | 2.456.919,11     | 1.722.096,92  |
| 1. Dobit razdoblja   | 2.456.919,11     | 1.722.096,92  |
| 2. Gubitak razdoblja   | 0,00             | 0,00          |



# Rezultati društva

EKO d.o.o. - BILANCA

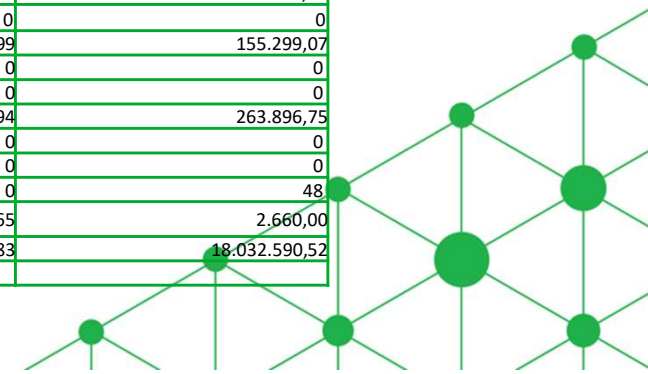
| Naziv pozicije  | Zadnji dan prethodne godine | Tekuća godina |
|---|-----------------------------|---------------|
| <b>AKTIVA</b>   |                             |               |
| A) POTRAŽIVANJA ZA UPISANI A NEUPLAĆENI KAPITAL                                   |                             |               |
| B) DUGOTRAJNA IMOVINA   | 16.479.692,63               | 13.301.068,97 |
| I. NEMATERIJALNA IMOVINA  | 1.793.806,06                | 1.467.015,82  |
| 1. Izdaci za razvoj   | 0                           | 0             |
| 2. Koncesije, patenti, licencije, robne i uslužne marke, softver i ostala prava   | 1.793.806,06                | 1.467.015,82  |
| 3. Goodwill   | 0                           | 0             |
| 4. Predujmovi za nabavu nematerijalne imovine                                     | 0                           | 0             |
| 5. Nematerijalna imovina u pripremi   | 0                           | 0             |
| 6. Ostala nematerijalna imovina   | 0                           | 0             |
| II. MATERIJALNA IMOVINA   | 14.684.777,11               | 11.833.574,35 |
| 1. Zemljište  | 0                           | 0             |
| 2. Građevinski objekti  | 1.716.534,13                | 1.380.581,87  |
| 3. Postrojenja i oprema   | 12.923.212,19               | 10.408.120,22 |
| 4. Alati, pogonski inventar i transportna imovina                                 | 198,09                      | 39,56         |
| 5. Biološka imovina   | 0                           | 0             |
| 6. Predujmovi za materijalnu imovinu  | 0                           | 0             |
| 7. Materijalna imovina u pripremi   | 44.832,70                   | 44.832,70     |
| 8. Ostala materijalna imovina   | 0                           | 0             |
| 9. Ulaganje u nekretnine  | 0                           | 0             |
| III. DUGOTRAJNA FINACIJSKA IMOVINA  | 0                           | 0             |
| IV. POTRAŽIVANJA  | 0                           | 0             |
| V. ODGOĐENA POREZNA IMOVINA   | 1.109,46                    | 478,80        |
| C) KRATKOTRAJNA IMOVINA   | 11.335.291,90               | 4.731.048,94  |
| I. ZALIHE   | 14.926,67                   | 14.926,67     |
| 1. Sirovine i material  | 14.926,67                   | 14.926,67     |
| 2. Proizvodnja u tijeku   | 0                           | 0             |
| 3. Gotovi proizvodi   | 0                           | 0             |
| 4. Trgovačka roba   | 0                           | 0             |
| 5. Predujmovi za zalihe   | 0                           | 0             |
| 6. Dugotrajna imovina namijenjena prodaji   | 0                           | 0             |
| 7. Biološka imovina   | 0                           | 0             |
| II. POTRAŽIVANJA  | 2.214.154,41                | 2.119.901,49  |
| 1. Potraživanja od poduzetnika unutar grupe                                       | 0                           | 0             |
| 2. Potraživanja od društava povezanih sudjelujućim interesom                      | 0                           | 0             |
| 3. Potraživanja od kupaca   | 2.112.029,38                | 787.136,96    |
| 4. Potraživanja od zaposlenika i članova poduzetnika                              | 0                           | 0             |
| 5. Potraživanja od države i drugih institucija                                    | 101.859,28                  | 1.331.509,38  |
| 6. Ostala potraživanja  | 265,75                      | 1.255,15      |
| III. KRATKOTRAJNA FINACIJSKA IMOVINA  | 1.527.639,52                | 1.327,23      |
| 1. Ulaganja u udjele (dionice) poduzetnika unutar grupe                           | 0                           | 0             |
| 2. Ulaganja u ostale vrijednosne papire poduzetnika unutar grupe                  | 0                           | 0             |
| 3. Dani zajmovi, depoziti i slično poduzetnicima unutar grupe                     | 0                           | 0             |
| 4. Ulaganja u udjele (dionice) društava povezanih sudjelujućim interesom          | 0                           | 0             |
| 5. Ulaganja u ostale vrijednosne papire društava povezanih sudjelujućim interesom | 0                           | 0             |
| 6. Dani zajmovi, depoziti i slično društvima povezanim sudjelujućim interesom     | 0                           | 0             |
| 7. Ulaganja u vrijednosne papire  | 0                           | 0             |
| 8. Dani zajmovi, depoziti i slično  | 1.527.639,52                | 1.327,23      |
| 9. Ostala financijska imovina   | 0                           | 0             |
| IV. NOVAC U BANCI I BLAGAJNI  | 7.578.571,30                | 2.594.893,55  |
| D) PLAĆENI TROŠKOVI BUDUĆEG RAZDOBLJA I OBRAČUNATI PRIHODI                        | 18.478,27                   | 472,61        |
| E) UKUPNO AKTIVA  | 27.833.462,80               | 18.032.590,52 |
| F) IZVANBILANČNI ZAPISI   |                             |               |



# Rezultati društva

EKO d.o.o. - BILANCA

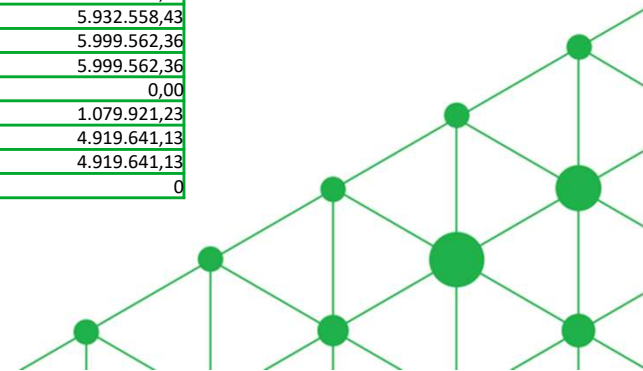
| Naziv pozicije  | Zadnji dan prethodne godine | Tekuća godina |
|---|-----------------------------|---------------|
| <b>PASIVA</b>   |                             |               |
| A) KAPITAL I REZERVE  | 21.439.627,49               | 17.359.268,58 |
| I. TEMELJNI (UPISANI) KAPITAL   | 2.654,46                    | 2.654,46      |
| II. KAPITALNE REZERVE   | 6.899.301,56                | 6.899.301,56  |
| III. REZERVE IZ DOBITI  | 0                           | 0             |
| 1. Zakonske rezerve   | 0                           | 0             |
| 2. Rezerve za vlastite dionice  | 0                           | 0             |
| 3. Vlastite dionice i udjeli  | 0                           | 0             |
| 4. Statutarne rezerve   | 0                           | 0             |
| 5. Ostale rezerve   | 0                           | 0             |
| IV. REVALORIZACIJSKE REZERVE  | 1.342.173,45                | 1.099.516,20  |
| V. ZADRŽANA DOBIT ILI PRENESENI GUBITAK   | 1.200.171,74                | 4.438.155,23  |
| 1. Zadržana dobit   | 1.200.171,74                | 4.438.155,23  |
| 2. Preneseni gubitak  | 0,00                        | 0,00          |
| VI. DOBIT ILI GUBITAK POSLOVNE GODINE   | 11.995.326,28               | 4.919.641,13  |
| 1. Dobit poslovne godine  | 11.995.326,28               | 4.919.641,13  |
| 2. Gubitak poslovne godine  | 0                           | 0             |
| IX. MANJINSKI (NEKONTROLIRAJUĆI) INTERES  | 0                           | 0             |
| B) REZERVIRANJA   | 0                           | 0             |
| C) DUGOROČNE OBVEZE   | 294.623,44                  | 241.357,22    |
| 1. Obveze prema poduzetnicima unutar grupe  | 0                           | 0             |
| 2. Obveze za zajmove, depozite i slično poduzetnika unutar grupe                  | 0                           | 0             |
| 3. Obveze prema društvima povezanim sudjelujućim interesom                        | 0                           | 0             |
| 4. Obveze za zajmove, depozite i slično društava povezanih sudjelujućim interesom | 0                           | 0             |
| 5. Obveze za zajmove, depozite i slično   | 0                           | 0             |
| 6. Obveze prema bankama i drugim financijskim institucijama                       | 0                           | 0             |
| 7. Obveze za predujmove   | 0                           | 0             |
| 8. Obveze prema dobavljačima  | 0                           | 0             |
| 9. Obveze po vrijednosnim papirima  | 0                           | 0             |
| 10. Ostale dugoročne obveze   | 0                           | 0             |
| 11. Odgođena porezna obveza   | 294.623,44                  | 241.357,22    |
| D) KRATKOROČNE OBVEZE   | 6.093.048,25                | 429.304,72    |
| 1. Obveze prema poduzetnicima unutar grupe  | 0                           | 0             |
| 2. Obveze za zajmove, depozite i slično poduzetnika unutar grupe                  | 0                           | 0             |
| 3. Obveze prema društvima povezanim sudjelujućim interesom                        | 0                           | 0             |
| 4. Obveze za zajmove, depozite i slično društava povezanih sudjelujućim interesom | 0                           | 0             |
| 5. Obveze za zajmove, depozite i slično   | 0,00                        | 10.000,00     |
| 6. Obveze prema bankama i drugim financijskim institucijama                       | 4.130.597,32                | 0,00          |
| 7. Obveze za predujmove   | 0                           | 0             |
| 8. Obveze prema dobavljačima  | 376.663,99                  | 155.299,07    |
| 9. Obveze po vrijednosnim papirima  | 0                           | 0             |
| 10. Obveze prema zaposlenicima  | 0                           | 0             |
| 11. Obveze za poreze, doprinose i slična davanja                                  | 1.585.786,94                | 263.896,75    |
| 12. Obveze s osnove udjela u rezultatu  | 0                           | 0             |
| 13. Obveze po osnovi dugotrajne imovine namijenjene prodaja                       | 0                           | 0             |
| 14. Ostale kratkoročne obveze   | 0                           | 48            |
| E) ODGOĐENO PLAĆANJE TROŠKOVA I PRIHOD BUDUĆEGA RAZDOBLJA                         | 6.163,65                    | 2.660,00      |
| F) UKUPNO – PASIVA  | 27.833.462,83               | 18.032.590,52 |
| G) IZVANBILANČNI ZAPISI   |                             |               |



# Rezultati društva

EKO d.o.o. – RAČUN DOBITI I GUBITKA

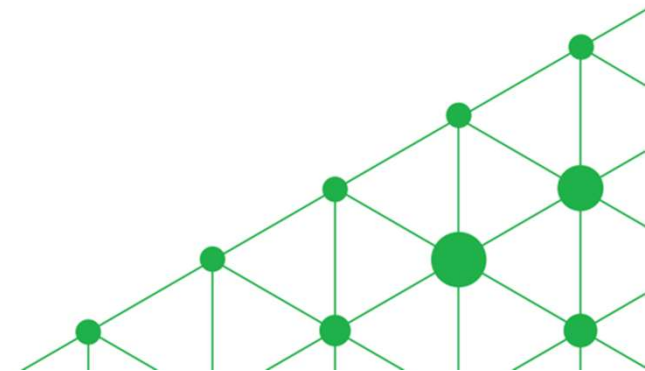
| Naziv pozicije   | Prethodna godina | Tekuća godina |
|--|------------------|---------------|
| <b>I. POSLOVNI PRIHODI</b>   | 20.562.055,96    | 11.930.077,39 |
| 1. Prihodi od prodaja ( izvan grupe)   | 20.360.396,55    | 11.852.721,87 |
| 2. Ostali poslovni prihodi (izvan grupe)   | 201.659,41       | 77.355,52     |
| <b>II. POSLOVNI RASHODI</b>  | 5.782.715,06     | 5.893.746,06  |
| 1. Promjene vrijednosti zaliha proizvodnje u tijeku i gotovih proizvoda                                      | 0                | 0             |
| 3. Materijalni troškovi  | 2.311.469,58     | 2.344.095,92  |
| a) Troškovi sirovina i materijala  | 148.448,73       | 127.798,31    |
| b) Troškovi prodane robe   | 0                | 0             |
| c) Ostali vanjski troškovi   | 2.163.020,85     | 2.216.297,61  |
| 4. Troškovi osoblja  | 0                | 0             |
| a) Neto plaće i nadnice  | 0                | 0             |
| b) Troškovi poreza i doprinosa iz plaća  | 0                | 0             |
| c) Doprinosi na place  | 0                | 0             |
| 5. Amortizacija  | 3.180.641,99     | 3.194.015,76  |
| 6. Ostali troškovi   | 290.213,33       | 203.531,51    |
| 7. Vrijednosna usklađenja  | 0                | 0             |
| 8. Rezerviranja  | 0                | 0             |
| 9. Ostali poslovni rashodi   | 390,16           | 152.102,87    |
| <b>III. FINANCIJSKI PRIHODI</b>  | 29.957,31        | 2.043,40      |
| 1. Kamate, tečajne razlike, dividend i slični prihodi iz odnosa s povezanim poduzetnicima                    | 0                | 0             |
| 2. Kamate, tečajne razlike, dividend i slični prihodi iz odnosa s nepovezanim poduzetnicima I drugim osobama | 0                | 0             |
| 3. Dio prihoda od pridruženih poduzetnika i sudjelujućih interesa  | 0                | 0             |
| 4. Nerealizirani dobici (prihodi)  | 0                | 0             |
| 5. Ostali prihodi s osnove kamata  | 579,25           | 2.043,40      |
| 6. Tečajne razlike li ostali financijski prihodi   | 29.378,06        | 0,00          |
| 5. Ostali financijski prihodi  | 0                | 0             |
| <b>IV. FINANCIJSKI RASHODI</b>   | 180.851,48       | 38.812,37     |
| 1. Rashodi s osnove kamata i slični rashodi s poduzetnicima unutar grupe                                     | 0                | 0             |
| 2. Kamate, tečajne razlike i drugi rashodi iz odnosa s nepovezanim poduzetnicima I drugim osobama            | 0                | 0             |
| 3. Rashodi s osnove kamata i slični rashodi  | 165.820,47       | 38.812,37     |
| 4. Tečajne razlike i drugi rashodi   | 15.031,01        | 0,00          |
| 5. Nerealizirani gubici (rashodi) od financijske imovine   | 0                | 0             |
| 6. Vrijednosna usklađenja financijske imovine (neto)   | 0                | 0             |
| 7. Ostali financijski rashodi  | 0                | 0             |
| <b>V. UDIO U DOBITI OD DRUŠTAVA POVEZANIH SUDJELUJUĆIM INTERESOM</b>   | 0                | 0             |
| <b>VI. UDIO U DOBITI OD ZAJEDNIČKIH POTHVATA</b>   | 0                | 0             |
| <b>VII. UDIO U GUBITKU OD DRUŠTAVA POVEZANIH SUDJELUJUĆIM INTERESOM</b>                                      | 0                | 0             |
| <b>VIII. UDIO U GUBITKU OD ZAJEDNIČKIH POTHVATA</b>  | 0                | 0             |
| <b>IX. UKUPNI PRIHODI</b>  | 20.592.013,27    | 11.932.120,79 |
| <b>X. UKUPNI RASHODI</b>   | 5.963.566,54     | 5.932.558,43  |
| <b>XI. DOBIT ILI GUBITAK PRIJE OPOREZIVANJA</b>  | 14.628.446,73    | 5.999.562,36  |
| 1. Dobit prije oporezivanja  | 14.628.446,73    | 5.999.562,36  |
| 2. Gubitak prije oporezivanja  | 0,00             | 0,00          |
| <b>XII. POREZ NA DOBIT</b>   | 2.633.120,45     | 1.079.921,23  |
| <b>XIII. DOBIT ILI GUBITAK RAZDOBLJA</b>   | 11.995.326,28    | 4.919.641,13  |
| 1. Dobit razdoblja   | 11.995.326,28    | 4.919.641,13  |
| 2. Gubitak razdoblja   | 0                | 0             |



# Rezultati društva

LIBURANA d.o.o. - BILANCA

| Naziv pozicije  | Zadnji dan prethodne godine | Tekuća godina |
|---|-----------------------------|---------------|
| <b>AKTIVA</b>   |                             |               |
| A) POTRAŽIVANJA ZA UPISANI A NEUPLAĆENI KAPITAL                                   | 0                           | 0             |
| B) DUGOTRAJNA IMOVINA   | 1.695.255                   | 22.544.682    |
| I. NEMATERIJALNA IMOVINA  | 166.418                     | 174.427       |
| 2. Koncesije, patenti, licencije, robne i uslužne marke, softver i ostala prava   | 166.418                     | 174.427       |
| II. MATERIJALNA IMOVINA   | 1.528.830                   | 22.139.193    |
| 1. Zemljište  | 0                           | 0             |
| 2. Građevinski objekti  | 0                           | 0             |
| 3. Postrojenja i oprema   | 0                           | 0             |
| 4. Alati, pogonski inventar i transportna imovina                                 | 0                           | 0             |
| 5. Biološka imovina   | 0                           | 0             |
| 6. Predujmovi za materijalnu imovinu  | 0                           | 0             |
| 7. Materijalna imovina u pripremi   | 1.528.830                   | 22.139.193    |
| 8. Ostala materijalna imovina   | 0                           | 0             |
| III. DUGOTRAJNA FINANCIJSKA IMOVINA   | 7                           | 7             |
| 1. Ulaganja u udjele (dionice) poduzetnika unutar grupe                           | 0                           | 0             |
| 2. Ulaganja u ostale vrijednosne papire poduzetnika unutar grupe                  | 0                           | 0             |
| 3. Dani zajmovi, depoziti i slično poduzetnicima unutar grupe                     | 0                           | 0             |
| 4. Ulaganja u udjele (dionice) društava povezanih sudjelujućim interesom          | 0                           | 0             |
| 5. Ulaganja u ostale vrijednosne papire društava povezanih sudjelujućim interesom | 0                           | 0             |
| 6. Dani zajmovi, depoziti i slično društvima povezanim sudjelujućim interesom     | 0                           | 0             |
| 7. Ulaganja u vrijednosne papire  | 7                           | 7             |
| 8. Dani zajmovi, depoziti i slično  | 0                           | 0             |
| 9. Ostala ulaganja koja se obračunavaju metodom udjela                            | 0                           | 0             |
| IV. POTRAŽIVANJA  | 0                           | 0             |
| 1. Potraživanja od poduzetnika unutar grupe                                       | 0                           | 0             |
| 2. Potraživanja od društava povezanih sudjelujućim interesom                      | 0                           | 0             |
| 3. Potraživanja od kupaca   | 0                           | 0             |
| 4. Ostala potraživanja  | 0                           | 0             |
| V. ODGOĐENA POREZNA IMOVINA   | 0                           | 231.055       |
| C) KRATKOTRAJNA IMOVINA   | 10.901.954                  | 4.795.699     |
| I. ZALIHE   | 0                           | 0             |
| II. POTRAŽIVANJA  | 3.030.950                   | 4.278.331     |
| 1. Potraživanja od poduzetnika unutar grupe                                       | 0                           | 0             |
| 2. Potraživanja od društava povezanih sudjelujućim interesom                      | 0                           | 0             |
| 3. Potraživanja od kupaca   | 0                           | 0             |
| 4. Potraživanja od zaposlenika i članova poduzetnika                              | 0                           | 0             |
| 5. Potraživanja od države i drugih institucija                                    | 409.753                     | 548.334       |
| 6. Ostala potraživanja  | 2.621.197                   | 3.729.997     |
| III. KRATKOTRAJNA FINANCIJSKA IMOVINA   | 0                           | 81.000        |
| 1. Ulaganja u udjele (dionice) poduzetnika unutar grupe                           | 0                           | 0             |
| 2. Ulaganja u ostale vrijednosne papire poduzetnika unutar grupe                  | 0                           | 0             |
| 3. Dani zajmovi, depoziti i slično poduzetnicima unutar grupe                     | 0                           | 0             |
| 4. Ulaganja u udjele (dionice) društava povezanih sudjelujućim interesom          | 0                           | 0             |
| 5. Ulaganja u ostale vrijednosne papire društava povezanih sudjelujućim interesom | 0                           | 0             |
| 6. Dani zajmovi, depoziti i slično društvima povezanim sudjelujućim interesom     | 0                           | 0             |
| 7. Ulaganja u vrijednosne papire  | 0                           | 0             |
| 8. Dani zajmovi, depoziti i slično  | 0                           | 81.000        |
| IV. NOVAC U BANCI I BLAGAJNI  | 7.871.004                   | 436.368       |
| D) PLAĆENI TROŠKOVI BUDUĆEG RAZDOBLJA I OBRAČUNATI PRIHODI                        | 0                           | 67.190        |
| E) UKUPNO AKTIVA  | 12.597.209                  | 27.407.571    |
| F) IZVANBILANČNI ZAPISI   | 0                           | 0             |

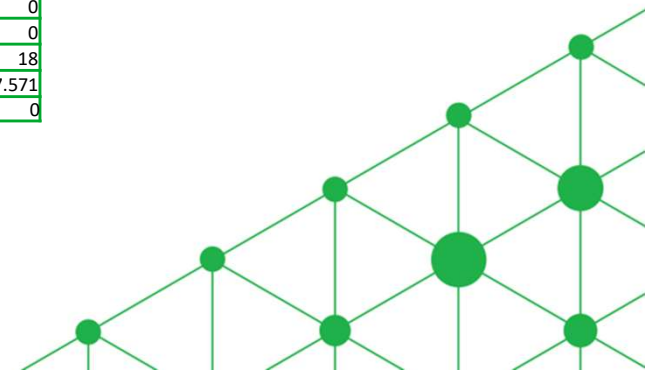




# Rezultati društva

LIBURANA d.o.o. - BILANCA

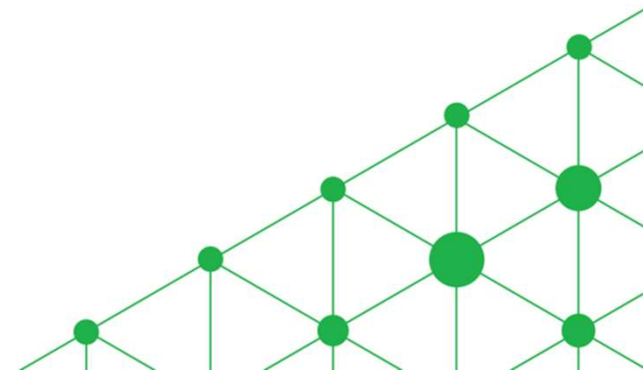
| Naziv pozicije  | Zadnji dan prethodne godine | Tekuća godina |
|---|-----------------------------|---------------|
| <b>PASIVA</b>   |                             |               |
| A) KAPITAL I REZERVE (AOP 068 do 070+076+077+081+084+087)                         | 266.983                     | -560.437      |
| I. TEMELJNI (UPISANI) KAPITAL   | 180.184                     | 180.180       |
| II. KAPITALNE REZERVE   | 0                           | 4             |
| III. REZERVE IZ DOBITI (AOP 071+072-073+074+075)                                  | 381.808                     | 381.808       |
| 1. Zakonske rezerve   | 0                           | 0             |
| 2. Rezerve za vlastite dionice  | 0                           | 0             |
| 3. Vlastite dionice i udjeli (odbitna stavka)                                     | 0                           | 0             |
| 4. Statutarne rezerve   | 0                           | 0             |
| 5. Ostale rezerve   | 381.808                     | 381.808       |
| IV. REVALORIZACIJSKE REZERVE  | 0                           | 0             |
| V. REZERVE FER VRIJEDNOSTI (AOP 078 do 080)                                       | 0                           | 0             |
| VI. ZADRŽANA DOBIT ILI PRENESENI GUBITAK (AOP 082-083)                            | -148.533                    | -295.009      |
| 1. Zadržana dobit   | 0                           | 0             |
| 2. Preneseni gubitak  | 148.533                     | 295.009       |
| VII. DOBIT ILI GUBITAK POSLOVNE GODINE (AOP 085-086)                              | -146.476                    | -827.420      |
| 1. Dobit poslovne godine  | 0                           |               |
| 2. Gubitak poslovne godine  | 146.476                     | 827.420       |
| VIII. MANJINSKI (NEKONTROLIRAJUĆI) INTERES  | 0                           | 0             |
| B) REZERVIRANJA (AOP 089 do 094)  | 0                           | 0             |
| C) DUGOROČNE OBVEZE (AOP 096 do 106)  | 12.210.498                  | 14.184.961    |
| 4. Obveze za zajmove, depozite i slično poduzetnika unutar grupe                  | 12.210.498                  | 13.528.569    |
| 10. Ostale dugoročne obveze   | 0                           | 656.392       |
| 11. Odgođena porezna obveza   | 0                           | 0             |
| D) KRATKOROČNE OBVEZE (AOP 108 do 121)  | 119.728                     | 13.783.029    |
| 1. Obveze prema poduzetnicima unutar grupe  | 101.349                     | 356.666       |
| 2. Obveze za zajmove, depozite i slično poduzetnika unutar grupe                  | 11.655                      | 310.600       |
| 3. Obveze prema društvima povezanim sudjelujućim interesom                        | 0                           | 0             |
| 4. Obveze za zajmove, depozite i slično društava povezanih sudjelujućim interesom | 0                           | 0             |
| 5. Obveze za zajmove, depozite i slično   | 0                           | 0             |
| 6. Obveze prema bankama i drugim financijskim institucijama                       | 0                           | 0             |
| 7. Obveze za predujmove   | 0                           | 0             |
| 8. Obveze prema dobavljačima  | 6.724                       | 13.115.763    |
| 9. Obveze po vrijednosnim papirima  | 0                           | 0             |
| 10. Obveze prema zaposlenicima  | 0                           | 0             |
| 11. Obveze za poreze, doprinose i slična davanja                                  | 0                           | 0             |
| 12. Obveze s osnove udjela u rezultatu  | 0                           | 0             |
| 13. Obveze po osnovi dugotrajne imovine namijenjene prodaji                       | 0                           | 0             |
| 14. Ostale kratkoročne obveze   | 0                           | 0             |
| E) ODGOĐENO PLAĆANJE TROŠKOVA I PRIHOD BUDUĆEGA RAZDOBLJA                         | 0                           | 18            |
| F) UKUPNO – PASIVA (AOP 067+088+095+107+122)                                      | 12.597.209                  | 27.407.571    |
| G) IZVANBILANČNI ZAPISI   | 0                           | 0             |



# Rezultati društva

LIBURANA d.o.o. – RAČUN DOBITI I GUBITKA

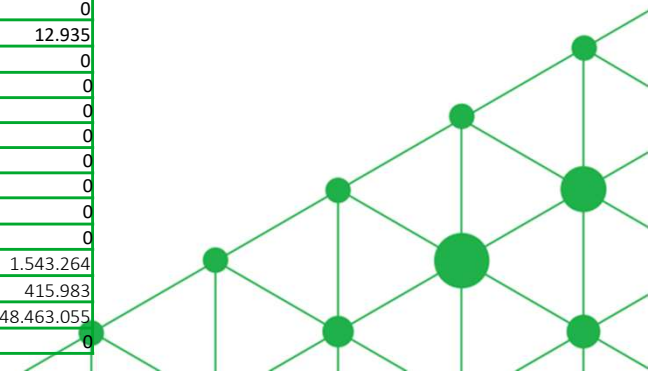
| Naziv pozicije   | Prethodna godina | Tekuća godina |
|--|------------------|---------------|
| I. POSLOVNI PRIHODI (AOP 126 do 130)   | 0                | 0             |
| 1. Prihodi od prodaje s poduzetnicima unutar grupe   | 0                | 0             |
| 2. Prihodi od prodaje (izvan grupe)  | 0                | 0             |
| 3. Prihodi na temelju upotrebe vlastitih proizvoda, robe i usluga                            | 0                | 0             |
| 4. Ostali poslovni prihodi s poduzetnicima unutar grupe                                      | 0                | 0             |
| 5. Ostali poslovni prihodi (izvan grupe)   | 0                | 0             |
| II. POSLOVNI RASHODI (AOP 132+133+137+141+142+143+146+153)                                   | 134.847          | 402.303       |
| 1. Promjene vrijednosti zaliha proizvodnje u tijeku i gotovih proizvoda                      | 0                | 0             |
| 2. Materijalni troškovi (AOP 134 do 136)   | 134.550          | 185.575       |
| a) Troškovi sirovina i materijala  | 0                | 316           |
| b) Troškovi prodane robe   | 0                | 0             |
| c) Ostali vanjski troškovi   | 134.550          | 185.259       |
| 3. Troškovi osoblja (AOP 138 do 140)   | 0                | 0             |
| 4. Amortizacija  | 0                | 5.771         |
| 5. Ostali troškovi   | 297              | 210.957       |
| 6. Vrijednosna usklađenja (AOP 144+145)  | 0                | 0             |
| a) dugotrajne imovine osim financijske imovine   | 0                | 0             |
| b) kratkotrajne imovine osim financijske imovine   | 0                | 0             |
| 7. Rezerviranja (AOP 147 do 152)   | 0                | 0             |
| 8. Ostali poslovni rashodi   | 0                | 0             |
| III. FINANCIJSKI PRIHODI (AOP 155 do 164)  | 0                | 0             |
| 1. Prihodi od ulaganja u udjele (dionice) poduzetnika unutar grupe                           | 0                | 220           |
| 2. Prihodi od ulaganja u udjele (dionice) društava povezanih sudjelujućim interesima         | 0                | 0             |
| 3. Prihodi od ostalih dugotrajnih financijskih ulaganja i zajmova poduzetnicima unutar grupe | 0                | 0             |
| 4. Ostali prihodi s osnove kamata iz odnosa s poduzetnicima unutar grupe                     | 0                | 0             |
| 5. Tečajne razlike i ostali financijski prihodi iz odnosa s poduzetnicima unutar grupe       | 0                | 0             |
| 6. Prihodi od ostalih dugotrajnih financijskih ulaganja i zajmova                            | 0                | 0             |
| 7. Ostali prihodi s osnove kamata  | 0                | 220           |
| 8. Tečajne razlike i ostali financijski prihodi  | 0                | 0             |
| 9. Nerealizirani dobiti (prihodi) od financijske imovine                                     | 0                | 0             |
| 10. Ostali financijski prihodi   | 0                | 0             |
| IV. FINANCIJSKI RASHODI (AOP 166 do 172)   | 11.685           | 656.392       |
| 1. Rashodi s osnove kamata i slični rashodi s poduzetnicima unutar grupe                     | 11.660           | 0             |
| 2. Tečajne razlike i drugi rashodi s poduzetnicima unutar grupe                              | 0                | 0             |
| 3. Rashodi s osnove kamata i slični rashodi  | 0                | 0             |
| 4. Tečajne razlike i drugi rashodi   | 0                | 0             |
| 5. Nerealizirani gubici (rashodi) od financijske imovine                                     | 0                | 656.392       |
| 6. Vrijednosna usklađenja financijske imovine (neto)   | 25               | 0             |
| 7. Ostali financijski rashodi  | 0                | 0             |
| V. UDIO U DOBITI OD DRUŠTAVA POVEZANIH SUDJELJUJUĆIM INTERESOM                               | 0                | 0             |
| VI. UDIO U DOBITI OD ZAJEDNIČKIH POTHVATA  | 0                | 0             |
| VII. UDIO U GUBITKU OD DRUŠTAVA POVEZANIH SUDJELJUJUĆIM INTERESOM                            | 0                | 0             |
| VIII. UDIO U GUBITKU OD ZAJEDNIČKIH POTHVATA   | 0                | 0             |
| IX. UKUPNI PRIHODI (AOP 125+154+173 + 174)   | 0                | 220           |
| X. UKUPNI RASHODI (AOP 131+165+175 + 176)  | 146.532          | 1.058.695     |
| XI. DOBIT ILI GUBITAK PRIJE OPOREZIVANJA (AOP 177-178)                                       | -146.532         | -1.058.475    |
| 1. Dobit prije oporezivanja (AOP 177-178)  | 0                | 0             |
| 2. Gubitak prije oporezivanja (AOP 178-177)  | -146.532         | -1.058.475    |
| XII. POREZ NA DOBIT  |                  | -231.055      |
| XIII. DOBIT ILI GUBITAK RAZDOBLJA (AOP 179-182)  | -146.532         | -827.420      |
| 1. Dobit razdoblja (AOP 179-182)   | 0                | 0             |
| 2. Gubitak razdoblja (AOP 182-179)   | -146.532         | -827.420      |



# Rezultati društva

RP GLOBAL DANILO d.o.o. - BILANCA

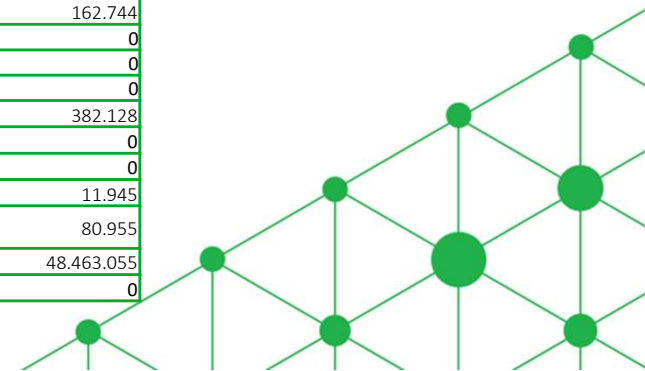
| Naziv pozicije  | Prethodna godina | Tekuća godina |
|---|------------------|---------------|
| <b>AKTIVA</b>   |                  |               |
| A) POTRAŽIVANJA ZA UPISANI A NEUPLAĆENI KAPITAL                                 | 0                | 0             |
| B) DUGOTRAJNA IMOVINA   | 47.288.414       | 43.764.148    |
| I. NEMATERIJALNA IMOVINA  | 7.461.249        | 6.144.558     |
| 1. Izdaci za razvoj   | 0                | 0             |
| 2. Koncesije, patenti, licencije, robne i uslužne marke, softver i ostala prava | 0                | 0             |
| 3. Goodwill   | 0                | 0             |
| 4. Predujmovi za nabavu nematerijalne imovine                                   | 0                | 0             |
| 5. Nematerijalna imovina u pripremi   | 0                | 0             |
| 6. Ostala nematerijalna imovina   | 7.461.249        | 6.144.558     |
| II. MATERIJALNA IMOVINA   | 39.788.031       | 37.445.285    |
| 1. Zemljište  | 0                | 0             |
| 2. Građevinski objekti  | 0                | 0             |
| 3. Postrojenja i oprema   | 39.766.771       | 37.428.141    |
| 4. Alati, pogonski inventar i transportna imovina                               | 21.260           | 17.144        |
| 5. Biološka imovina   | 0                | 0             |
| 6. Predujmovi za materijalnu imovinu  | 0                | 0             |
| 7. Materijalna imovina u pripremi   | 0                | 0             |
| 8. Ostala materijalna imovina   | 0                | 0             |
| 9. Ulaganje u nekretnine  | 0                | 0             |
| III. DUGOTRAJNA FINACIJSKA IMOVINA  | 36.326           | 171.497       |
| 1. Udjeli (dionice) kod povezanih poduzetnika                                   | 0                | 0             |
| 2. Dani zajmovi povezanim poduzetnicima   | 0                | 0             |
| 3. Sudjelujući interesi (udjeli)  | 0                | 0             |
| 4. Zajmovi dani poduzetnicima u kojima postoje sudjelujući interesi             | 0                | 0             |
| 5. Ulaganja u vrijednosne papire  | 0                | 0             |
| 6. Dani zajmovi, depoziti i sl.   | 36.326           | 171.497       |
| 7. Ostala dugotrajna financijska imovina  | 0                | 0             |
| 8. Ulaganja koja se obračunavaju metodom udjela                                 | 0                | 0             |
| IV. POTRAŽIVANJA  | 0                | 0             |
| V. ODGOĐENA POREZNA IMOVINA   | 2.808            | 2.808         |
| C) KRATKOTRAJNA IMOVINA   | 2.875.438        | 4.282.924     |
| I. ZALIHE   | 0                | 0             |
| II. POTRAŽIVANJA  | 1.826.539        | 2.739.660     |
| 1. Potraživanja od povezanih poduzetnika  | 0                | 0             |
| 2. Potraživanja od kupaca   | 1.786.911        | 2.726.725     |
| 3. Potraživanja od sudjelujućih poduzetnika                                     | 0                | 0             |
| 4. Potraživanja od zaposlenika i članova poduzetnika                            | 0                | 0             |
| 5. Potraživanja od države i drugih institucija                                  | 27.683           | 0             |
| 6. Ostala potraživanja  | 11.945           | 12.935        |
| III. KRATKOTRAJNA FINACIJSKA IMOVINA  | 0                | 0             |
| 1. Udjeli (dionice) kod povezanih poduzetnika                                   | 0                | 0             |
| 2. Dani zajmovi povezanim poduzetnicima   | 0                | 0             |
| 3. Sudjelujući interesi (udjeli)  | 0                | 0             |
| 4. Zajmovi dani poduzetnicima u kojima postoje sudjelujući interesi             | 0                | 0             |
| 5. Ulaganja u vrijednosne papire  | 0                | 0             |
| 6. Dani zajmovi, depoziti i slično  | 0                | 0             |
| 7. Ostala financijska imovina   | 0                | 0             |
| IV. NOVAC U BANC I BLAGAJNI   | 1.048.899        | 1.543.264     |
| D) PLAĆENI TROŠKOVI BUDUĆEG RAZDOBLJA I OBRAČUNATI PRIHODI                      | 355.950          | 415.983       |
| E) UKUPNO AKTIVA  | 50.519.802       | 48.463.055    |
| G) IZVANBILANČNI ZAPISI   | 0                | 0             |



# Rezultati društva

RP GLOBAL DANILO d.o.o. – BILANCA

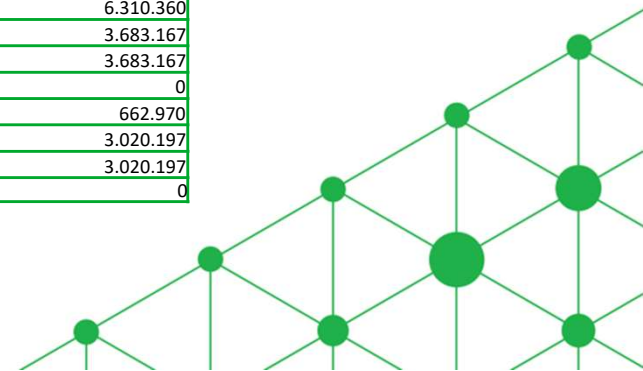
| Naziv pozicije  | Prethodna godina | Tekuća godina |
|---|------------------|---------------|
| <b>PASIVA</b>   | 0                | 0             |
| A) KAPITAL I REZERVE  | 19.009.725       | 22.029.922    |
| I. TEMELJNI (UPISANI) KAPITAL                                       | 2.654            | 2.654         |
| II. KAPITALNE REZERVE   | 3.021.597        | 3.021.597     |
| III. REZERVE IZ DOBITI  | -11.534          | 0             |
| 1. Zakonske rezerve   | 0                | 0             |
| 2. Rezerve za vlastite dionice                                      | 0                | 0             |
| 3. Vlastite dionice i udjeli (odbitna stavka)                       | 0                | 0             |
| 4. Statutarne rezerve   | 0                | 0             |
| 5. Ostale rezerve   | -11.534          | 0             |
| IV. REVALORIZACIJSKE REZERVE  | 6.118.225        | 5.038.538     |
| V. ZADRŽANA DOBIT ILI PRENESENI GUBITAK                             | 7.763.204        | 10.946.936    |
| 1. Zadržana dobit   | 7.763.204        | 10.946.936    |
| 2. Preneseni gubitak  |                  | 0             |
| VI. DOBIT ILI GUBITAK POSLOVNE GODINE                               | 2.115.579        | 3.020.197     |
| 1. Dobit poslovne godine  | 2.115.579        | 3.020.197     |
| 2. Gubitak poslovne godine  | 0                | 0             |
| IX. MANJINSKI INTERES   | 0                | 0             |
| B) REZERVIRANJA   | 15.601           | 15.601        |
| 1. Rezerviranja za mirovine, otpremnine i slične obveze             | 0                | 0             |
| 2. Rezerviranja za porezne obveze                                   | 0                | 0             |
| 3. Druga rezerviranja   | 15.601           | 15.601        |
| C) DUGOROČNE OBVEZE   | 25.814.566       | 20.526.253    |
| 1. Obveze prema povezanim poduzetnicima                             | 0                | 0             |
| 2. Obveze za zajmove, depozite i slično                             | 0                | 0             |
| 3. Obveze prema bankama i drugim financijskim institucijama         | 24.471.541       | 19.420.233    |
| 4. Obveze za predujmove   | 0                | 0             |
| 5. Obveze prema dobavljačima  | 0                | 0             |
| 6. Obveze po vrijednosnim papirima                                  | 0                | 0             |
| 7. Obveze prema poduzetnicima u kojima postoje sudjelujući interesi | 0                | 0             |
| 8. Ostale dugoročne obveze  | 0                | 0             |
| 9. Odgođena porezna obveza  | 1.343.025        | 1.106.020     |
| D) KRATKOROČNE OBVEZE   | 5.590.837        | 5.810.324     |
| 1. Obveze prema povezanim poduzetnicima                             | 135.934          | 202.199       |
| 2. Obveze za zajmove, depozite i slično                             | 0                | 0             |
| 3. Obveze prema bankama i drugim financijskim institucijama         | 4.880.656        | 5.051.308     |
| 4. Obveze za predujmove   | 0                | 0             |
| 5. Obveze prema dobavljačima  | 124.683          | 162.744       |
| 6. Obveze po vrijednosnim papirima                                  | 0                | 0             |
| 7. Obveze prema poduzetnicima u kojima postoje sudjelujući interesi | 0                | 0             |
| 8. Obveze prema zaposlenicima                                       | 0                | 0             |
| 9. Obveze za poreze, doprinose i slična davanja                     | 437.619          | 382.128       |
| 10. Obveze s osnove udjela u rezultatu                              | 0                | 0             |
| 11. Obveze po osnovi dugotrajne imovine namijenjene prodaji         | 0                | 0             |
| 12. Ostale kratkoročne obveze                                       | 11.945           | 11.945        |
| E) ODGOĐENO PLAĆANJE TROŠKOVA I PRIHOD BUDUĆEGA RAZDOBLJA           | 89.073           | 80.955        |
| F) UKUPNO – PASIVA  | 50.519.802       | 48.463.055    |
| G) IZVANBILANČNI ZAPISI   | 0                | 0             |



# Rezultati društva

RP GLOBAL DANILO d.o.o. – RAČUN DOBITI I GUBITKA

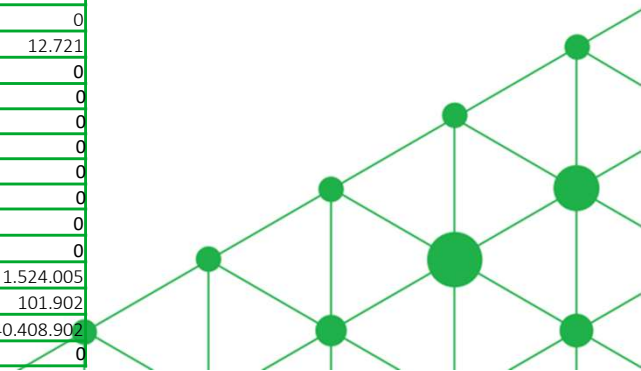
| Naziv pozicije   | Prethodna godina | Tekuća godina |
|--|------------------|---------------|
| <b>I. POSLOVNI PRIHODI</b>   | 8.723.384        | 9.990.859     |
| 1. Prihodi od prodaja (izvan grupe)  | 8.713.406        | 9.988.729     |
| 2. Ostali poslovni prihodi (izvan grupe)   | 9.978            | 2.130         |
| <b>II. POSLOVNI RASHODI</b>  | 5.507.935        | 5.768.550     |
| 1. Promjene vrijednosti zaliha proizvodnje u tijeku i gotovih proizvoda                                      | 0                | 0             |
| 3. Materijalni troškovi  | 1.696.050        | 1.957.936     |
| a) Troškovi sirovina i materijala  | 17               | 0             |
| b) Troškovi prodane robe   | 0                | 0             |
| c) Ostali vanjski troškovi   | 1.696.033        | 1.957.936     |
| 4. Troškovi osoblja  | 0                | 0             |
| a) Neto plaće i nadnice  | 0                | 0             |
| b) Troškovi poreza i doprinosa iz plaća  | 0                | 0             |
| c) Doprinosi na place  | 0                | 0             |
| 5. Amortizacija  | 3.658.408        | 3.660.185     |
| 6. Ostali troškovi   | 153.477          | 150.429       |
| 7. Vrijednosna usklađenja  | 0                | 0             |
| 8. Rezerviranja  | 0                | 0             |
| 9. Ostali poslovni rashodi   | 0                | 0             |
| <b>III. FINANCIJSKI PRIHODI</b>  | 2.015            | 2.668         |
| 1. Tečajne razlike I ostali financijski prihodi iz odnosa s poduzetnicima unutar grupe                       | 0                | 0             |
| 2. Kamate, tečajne razlike, dividend i slični prihodi iz odnosa s nepovezanim poduzetnicima I drugim osobama | 0                | 0             |
| 3. Ostali prihodi s osnove kamata  | 40               | 2.668         |
| 4. Tečajne razlike I ostali financijski prihodi  | 1.975            | 0             |
| 5. Ostali financijski prihodi  | 0                | 0             |
| <b>IV. FINANCIJSKI RASHODI</b>   | 637.490          | 541.810       |
| 1. Rashodi s osnove kamata i slični rashodi s poduzetnicima unutar grupe                                     | 0                | 0             |
| 2. Tečajne razlike i drugi rashodi s poduzetnicima unutar rupe   | 0                | 0             |
| 3. Rashodi s osnove kamata i slični rashodi  | 633.327          | 541.810       |
| 4. Tečajne razlike i drugi rashodi   | 4.163            | 0             |
| 5. Nerealizirani gubici (rashodi) od financijske imovine   | 0                | 0             |
| 6. Vrijednosna usklađenja financijske imovine (neto)   | 0                | 0             |
| 7. Ostali financijski rashodi  | 0                | 0             |
| <b>V. UDIO U DOBITI OD DRUŠTAVA POVEZANIH SUDJELUJUĆIM INTERESOM</b>   | 0                | 0             |
| <b>VI. UDIO U DOBITI OD ZAJEDNIČKIH POTHVATA</b>   | 0                | 0             |
| <b>VII. UDIO U GUBITKU OD DRUŠTAVA POVEZANIH SUDJELUJUĆIM INTERESOM</b>                                      | 0                | 0             |
| <b>VIII. UDIO U GUBITKU OD ZAJEDNIČKIH POTHVATA</b>  | 0                | 0             |
| <b>IX. UKUPNI PRIHODI</b>  | 8.725.399        | 9.993.527     |
| <b>X. UKUPNI RASHODI</b>   | 6.145.425        | 6.310.360     |
| <b>XI. DOBIT ILI GUBITAK PRIJE OPOREZIVANJA</b>  | 2.579.974        | 3.683.167     |
| 1. Dobit prije oporezivanja  | 2.579.974        | 3.683.167     |
| 2. Gubitak prije oporezivanja  | 0                | 0             |
| <b>XII. POREZ NA DOBIT</b>   | 464.395          | 662.970       |
| <b>XIII. DOBIT ILI GUBITAK RAZDOBLJA</b>   | 2.115.579        | 3.020.197     |
| 1. Dobit razdoblja   | 2.115.579        | 3.020.197     |
| 2. Gubitak razdoblja   | 0                | 0             |



# Rezultati društva

VJETROELEKTRANA RUDINE d.o.o. - BILANCA

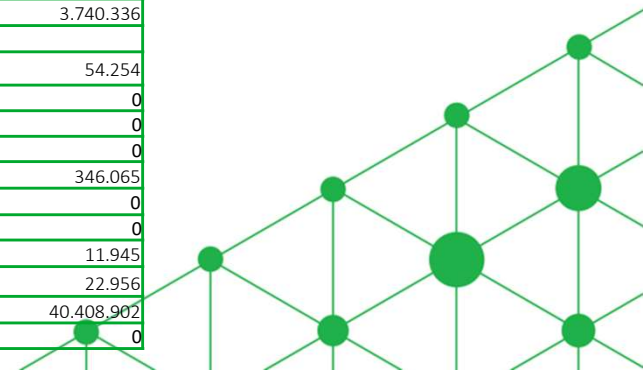
| Naziv pozicije  | Zadnji dan prethodne godine | Tekuća godina |
|---|-----------------------------|---------------|
| <b>AKTIVA</b>   |                             |               |
| A) POTRAŽIVANJA ZA UPISANI A NEUPLAĆENI KAPITAL                                 | 0                           | 0             |
| B) DUGOTRAJNA IMOVINA   | 40.498.099                  | 37.795.141    |
| I. NEMATERIJALNA IMOVINA  | 8.585.674                   | 7.368.969     |
| 1. Izdaci za razvoj   | 0                           | 0             |
| 2. Koncesije, patenti, licencije, robne i uslužne marke, softver i ostala prava | 31.197                      | 8.140         |
| 3. Goodwill   | 0                           | 0             |
| 4. Predujmovi za nabavu nematerijalne imovine                                   | 0                           | 0             |
| 5. Nematerijalna imovina u pripremi   | 0                           | 0             |
| 6. Ostala nematerijalna imovina   | 8.554.477                   | 7.360.829     |
| II. MATERIJALNA IMOVINA   | 31.878.786                  | 30.268.428    |
| 1. Zemljište  | 0                           | 0             |
| 2. Građevinski objekti  | 0                           | 0             |
| 3. Postrojenja i oprema   | 31.854.925                  | 30.235.470    |
| 4. Alati, pogonski inventar i transportna imovina                               | 23.861                      | 32.958        |
| 5. Biološka imovina   | 0                           | 0             |
| 6. Predujmovi za materijalnu imovinu  | 0                           | 0             |
| 7. Materijalna imovina u pripremi   | 0                           | 0             |
| 8. Ostala materijalna imovina   | 0                           | 0             |
| 9. Ulaganje u nekretnine  | 0                           | 0             |
| III. DUGOTRAJNA FINACIJSKA IMOVINA  | 32.345                      | 156.450       |
| 1. Udjeli (dionice) kod povezanih poduzetnika                                   | 0                           | 0             |
| 2. Dani zajmovi povezanim poduzetnicima   | 0                           | 0             |
| 3. Sudjelujući interesi (udjeli)  | 0                           | 0             |
| 4. Zajmovi dani poduzetnicima u kojima postoje sudjelujući interesi             | 0                           | 0             |
| 5. Ulaganja u vrijednosne papire  | 0                           | 0             |
| 6. Dani zajmovi, depoziti i sl.   | 32.345                      | 156.450       |
| 7. Ostala dugotrajna financijska imovina  | 0                           | 0             |
| 8. Ulaganja koja se obračunavaju metodom udjela                                 | 0                           | 0             |
| IV. POTRAŽIVANJA  | 0                           | 0             |
| V. ODGOĐENA POREZNA IMOVINA   | 1.294                       | 1.294         |
| C) KRATKOTRAJNA IMOVINA   | 3.465.800                   | 2.511.859     |
| I. ZALIHE   | 0                           | 0             |
| II. POTRAŽIVANJA  | 841.696                     | 987.854       |
| 1. Potraživanja od povezanih poduzetnika  | 0                           | 0             |
| 2. Potraživanja od kupaca   | 774.876                     | 975.133       |
| 3. Potraživanja od sudjelujućih poduzetnika                                     | 0                           | 0             |
| 4. Potraživanja od zaposlenika i članova poduzetnika                            | 0                           | 0             |
| 5. Potraživanja od države i drugih institucija                                  | 54.875                      | 0             |
| 6. Ostala potraživanja  | 11.945                      | 12.721        |
| III. KRATKOTRAJNA FINACIJSKA IMOVINA  | 0                           | 0             |
| 1. Udjeli (dionice) kod povezanih poduzetnika                                   | 0                           | 0             |
| 2. Dani zajmovi povezanim poduzetnicima   | 0                           | 0             |
| 3. Sudjelujući interesi (udjeli)  | 0                           | 0             |
| 4. Zajmovi dani poduzetnicima u kojima postoje sudjelujući interesi             | 0                           | 0             |
| 5. Ulaganja u vrijednosne papire  | 0                           | 0             |
| 6. Dani zajmovi, depoziti i slično  | 0                           | 0             |
| 7. Ostala financijska imovina   | 0                           | 0             |
| IV. NOVAC U BANC I BLAGAJNI   | 2.624.104                   | 1.524.005     |
| D) PLAĆENI TROŠKOVI BUDUĆEG RAZDOBLJA I OBRAČUNATI PRIHODI                      | 94.747                      | 101.902       |
| E) UKUPNO AKTIVA  | 44.058.646                  | 40.408.902    |
| G) IZVANBILANČNI ZAPISI   | 0                           | 0             |



# Rezultati društva

VJETROELEKTRANA RUDINE d.o.o. – BILANCA

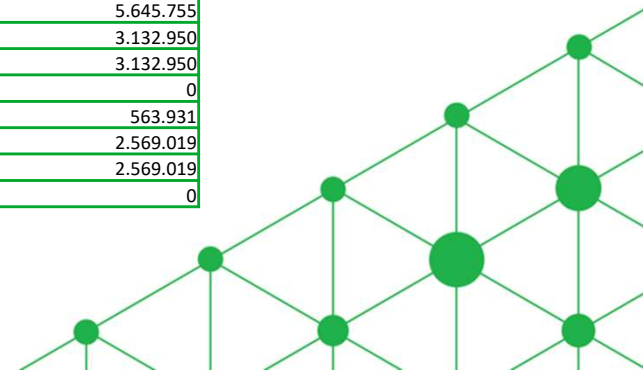
| Naziv pozicije  | Zadnji dan prethodne godine | Tekuća godina |
|---|-----------------------------|---------------|
| <b>PASIVA</b>   | 0                           | 0             |
| A) KAPITAL I REZERVE  | 13.806.919                  | 14.375.938    |
| I. TEMELJNI (UPISANI) KAPITAL                                       | 3.318                       | 3.318         |
| II. KAPITALNE REZERVE   | 1.470.689                   | 1.470.689     |
| III. REZERVE IZ DOBITI  | -5.541                      | 0             |
| 1. Zakonske rezerve   | 0                           | 0             |
| 2. Rezerve za vlastite dionice                                      | 0                           | 0             |
| 3. Vlastite dionice i udjeli (odbitna stavka)                       | 0                           | 0             |
| 4. Statutarne rezerve   | 0                           | 0             |
| 5. Ostale rezerve   | -5.541                      | 0             |
| IV. REVALORIZACIJSKE REZERVE  | 7.014.671                   | 6.035.880     |
| V. ZADRŽANA DOBIT ILI PRENESENI GUBITAK                             | 3.510.124                   | 4.297.032     |
| 1. Zadržana dobit   | 3.510.124                   | 4.297.032     |
| 2. Preneseni gubitak  | 0                           | 0             |
| VI. DOBIT ILI GUBITAK POSLOVNE GODINE                               | 1.813.658                   | 2.569.019     |
| 1. Dobit poslovne godine  | 1.813.658                   | 2.569.019     |
| 2. Gubitak poslovne godine  | 0                           | 0             |
| IX. MANJINSKI INTERES   | 0                           | 0             |
| B) REZERVIRANJA   | 7.191                       | 7.191         |
| 1. Rezerviranja za mirovine, otpremnine i slične obveze             | 0                           | 0             |
| 2. Rezerviranja za porezne obveze                                   | 0                           | 0             |
| 3. Druga rezerviranja   | 7.191                       | 7.191         |
| C) DUGOROČNE OBVEZE   | 25.602.634                  | 21.647.441    |
| 1. Obveze prema povezanim poduzetnicima                             | 0                           | 0             |
| 2. Obveze za zajmove, depozite i slično                             | 0                           | 0             |
| 3. Obveze prema bankama i drugim financijskim institucijama         | 24.062.828                  | 20.322.492    |
| 4. Obveze za predujmove   | 0                           | 0             |
| 5. Obveze prema dobavljačima  | 0                           | 0             |
| 6. Obveze po vrijednosnim papirima                                  | 0                           | 0             |
| 7. Obveze prema poduzetnicima u kojima postoje sudjelujući interesi | 0                           | 0             |
| 8. Ostale dugoročne obveze  | 0                           | 0             |
| 9. Odgođena porezna obveza  | 1.539.806                   | 1.324.949     |
| D) KRATKOROČNE OBVEZE   | 4.613.116                   | 4.355.376     |
| 1. Obveze prema povezanim poduzetnicima                             | 135.933                     | 202.776       |
| 2. Obveze za zajmove, depozite i slično                             | 0                           | 0             |
| 3. Obveze prema bankama i drugim financijskim institucijama         | 3.615.658                   | 3.740.336     |
| 4. Obveze za predujmove   | 0                           | 0             |
| 5. Obveze prema dobavljačima  | 561.282                     | 54.254        |
| 6. Obveze po vrijednosnim papirima                                  | 0                           | 0             |
| 7. Obveze prema poduzetnicima u kojima postoje sudjelujući interesi | 0                           | 0             |
| 8. Obveze prema zaposlenicima                                       | 0                           | 0             |
| 9. Obveze za poreze, doprinose i slična davanja                     | 288.298                     | 346.065       |
| 10. Obveze s osnove udjela u rezultatu                              | 0                           | 0             |
| 11. Obveze po osnovi dugotrajne imovine namijenjene prodaji         | 0                           | 0             |
| 12. Ostale kratkoročne obveze                                       | 11.945                      | 11.945        |
| E) ODGOĐENO PLAĆANJE TROŠKOVA I PRIHOD BUDUĆEGA RAZDOBILJA          | 28.786                      | 22.956        |
| F) UKUPNO – PASIVA  | 44.058.646                  | 40.408.902    |
| G) IZVANBILANČNI ZAPISI   | 0                           | 0             |



# Rezultati društva

VJETROELEKTRANA RUDINE d.o.o. – RAČUN DOBITI I GUBITKA

| Naziv pozicije   | Prethodna godina | Tekuća godina |
|--|------------------|---------------|
| <b>I. POSLOVNI PRIHODI</b>   | 7.595.961        | 8.775.765     |
| 1. Prihodi od prodaja (izvan grupe)  | 7.533.612        | 8.775.765     |
| 2. Ostali poslovni prihodi (izvan grupe)   | 62.349           | 0             |
| <b>II. POSLOVNI RASHODI</b>  | 4.802.401        | 5.131.123     |
| 1. Promjene vrijednosti zaliha proizvodnje u tijeku i gotovih proizvoda                                      |                  | 0             |
| 3. Materijalni troškovi  | 1.791.106        | 2.094.568     |
| a) Troškovi sirovina i materijala  | 16               | 0             |
| b) Troškovi prodane robe   |                  | 0             |
| c) Ostali vanjski troškovi   | 1.791.090        | 2.094.568     |
| 4. Troškovi osoblja  | 0                | 0             |
| a) Neto plaće i nadnice  | 0                | 0             |
| b) Troškovi poreza i doprinosa iz plaća  | 0                | 0             |
| c) Doprinosi na place  | 0                | 0             |
| 5. Amortizacija  | 2.874.490        | 2.893.202     |
| 6. Ostali troškovi   | 136.805          | 143.353       |
| 7. Vrijednosna usklađenja  | 0                | 0             |
| 8. Rezerviranja  | 0                | 0             |
| 9. Ostali poslovni rashodi   | 0                | 0             |
| <b>III. FINANIJSKI PRIHODI</b>   | 194              | 2.940         |
| 1. Kamate, tečajne razlike, dividend i slični prihodi iz odnosa s povezanim poduzetnicima                    | 0                | 0             |
| 2. Kamate, tečajne razlike, dividend i slični prihodi iz odnosa s nepovezanim poduzetnicima I drugim osobama | 0                | 0             |
| 3. Ostali prihodi s osnove kamata  | 28               | 2.940         |
| 4. Tečajne razlike I ostali finansijski prihodi  | 166              | 0             |
| 5. Ostali finansijski prihodi  | 0                | 0             |
| <b>IV. FINANIJSKI RASHODI</b>  | 581.976          | 514.632       |
| 1. Rashodi s osnove kamata i slični rashodi s poduzetnicima unutar grupe                                     | 0                | 0             |
| 2. Kamate, tečajne razlike i drugi rashodi iz odnosa s nepovezanim poduzetnicima I drugim osobama            | 0                | 0             |
| 3. Rashodi s osnove kamata i slični rashodi  | 581.774          | 514.632       |
| 4. Tečajne razlike i drugi rashodi   | 202              | 0             |
| 5. Nerealizirani gubici (rashodi) od finansijske imovine   | 0                | 0             |
| 6. Vrijednosna usklađenja finansijske imovine (neto)   | 0                | 0             |
| 7. Ostali finansijski rashodi  | 0                | 0             |
| <b>V. UDIO U DOBITI OD DRUŠTAVA POVEZANIH SUDJELUJUĆIM INTERESOM</b>   | 0                | 0             |
| <b>VI. UDIO U DOBITI OD ZAJEDNIČKIH POTHVATA</b>   | 0                | 0             |
| <b>VII. UDIO U GUBITKU OD DRUŠTAVA POVEZANIH SUDJELUJUĆIM INTERESOM</b>                                      | 0                | 0             |
| <b>VIII. UDIO U GUBITKU OD ZAJEDNIČKIH POTHVATA</b>  | 0                | 0             |
| <b>IX. UKUPNI PRIHODI</b>  | 7.596.155        | 8.778.705     |
| <b>X. UKUPNI RASHODI</b>   | 5.384.377        | 5.645.755     |
| <b>XI. DOBIT ILI GUBITAK PRIJE OPOREZIVANJA</b>  | 2.211.778        | 3.132.950     |
| 1. Dobit prije oporezivanja  | 2.211.778        | 3.132.950     |
| 2. Gubitak prije oporezivanja  | 0                | 0             |
| <b>XII. POREZ NA DOBIT</b>   | 398.120          | 563.931       |
| <b>XIII. DOBIT ILI GUBITAK RAZDOBLJA</b>   | 1.813.658        | 2.569.019     |
| 1. Dobit razdoblja   | 1.813.658        | 2.569.019     |
| 2. Gubitak razdoblja   | 0                | 0             |





# Rizici društva

Ključni rizici društva vezani su uz proizvodnju električne energije te cijene otkupa električne energije i razvoj tržišta električne energije. Poslovanje Društava koja predstavljaju zajednički pothvat je u velikoj mjeri ovisno o vremenskim uvjetima odnosno snazi vjetra. Prije izgradnje vjetroelektrana, društva EKO d.o.o., VELIKA POPINA d.o.o, RP Global Danilo, Vjetroelektrana Rudine d.o.o. i Liburana d.o.o. izradila su relevantna mjerenja na lokacijama vjetroelektrana, a vezana uz vremenske (klimatske) karakteristike odnosno snagu vjetra. Prema izvršenim mjerenjima i kasnijim studijama ovaj rizik nije značajan u predviđenom razdoblju poslovanja oba društva, no Društvo ga ne može u potpunosti isključiti.

Društva VE Rudine d.o.o. i RP Global Danilo d.o.o. u portfelju Professio Energia d.d. imaju aktivan ugovor o otkupu električne energije s HROTE d.o.o. uz poticajnu cijenu otkupa električne energije. S obzirom da se iznos poticajne cijene u tekućoj godini određuje umnoškom iznosa poticajne cijene i indeksa potrošačkih cijena iz prethodne godine, poticajna cijena podložna je promjenama. Razdoblje u kojem je ugovorena poticajna cijena električne energije razlikuje se ovisno o pojedinom vjetroparku. Za vjetropark Danilo navedeno razdoblje je 2028., a za vjetropark Rudine 2030. godine. Za pretpostaviti je da će se nakon isteka navedenih razdoblja otkup električne energije vršiti po tržišnim cijenama što će imati određen utjecaj na poslovanje Društava koja predstavljaju zajednički pothvat i njihov financijski položaj, a time i na Društvo u cjelini. Društva EKO d.o.o. i Velika Popina d.o.o. su s društvom Danske Commodities Vaerkmestergade 3, DK 8000 Aarhus C, Danska sklopili ugovor o otkupu električne energije iz vjetroelektrana Zadar 2, Zadar 3 i Zadar 6 koje se nalaze na području Zadarske županije, ukupne priključne snage 45 MW. Sklapanjem citiranih ugovora, EKO d.o.o. i Velika Popina d.o.o. s datumom 1. kolovoza 2022. godine nisu više u sustavu poticajne cijene otkupa (Feed-in Tarife) uspostavljenom od strane Hrvatski operator tržišta energije d.o.o. već ostvaruju prihode od prodaja električne energije na spot tržištu burze električne energije CROPEX. Na tržišnu cijenu električne energije utječu makroekonomski trendovi odnosno odnos ponude i potražnje na tržištu električne energije. Uz makroekonomske trendove na cijenu električne energije utječu i promjenjivost cijena goriva, nepouzdanost opterećenja, oscilacije u hidroelektričnoj proizvodnji, nepouzdanost generiranja energije, zagušenja u prijenosu, ponašanje sudionika tržišta, tržišno manipuliranje i drugo. Procjene budućih cijena električne energije nakon isteka razdoblja ugovorene poticajne cijene mogu se uz određeni rizik procijeniti analizom tržišta derivativnim proizvodima na burzama električne energije.

Vlada Republike Hrvatske je 29.12.2022. donijela Uredbu o Zakonu o hitnoj intervenciji za rješavanje pitanja visokih cijena električne energije, kojom se ograničava prihod od prodaje električne energije na 180 eur/MWh, a za prihode iznad te granice određuje se uplata u Fond za zaštitu okoliša i energetska učinkovitost. Uredba se naslanja na uredbu Vijeća EU-a o hitnoj intervenciji za rješavanje pitanja visokih cijena energije. EU je odredio gornju granicu tržišnih prihoda od 180 eur/MWh kao jedinstvenu gornju granicu u cijeloj Europskoj uniji, kako bi očuvao standard građana i funkcioniranje gospodarstva i zaštitio ih od previsokih cijena. Prema istoj vladinoj uredbi, višak tržišnih prihoda iznad te granice koji su ostvarili energetska subjekti na temelju sklopljenih ugovora o prodaji električne energije na veleprodajnom tržištu električne energije, uplaćuje se u Fond za zaštitu okoliša i energetska učinkovitost. Višak tržišnih prihoda smatra se prihodom Republike Hrvatske. Predmetna uredba odnosi se na veleprodajno tržište te ne obuhvaća projekte u sustavu Feed-in-tarifa.



# Rizici društva

---

Sukladno Javnoj izjavi o implikacijama ruske invazije na Ukrajinu (ESMA32-63-1277) te utjecaju na polugodišnja financijska izvješća, tj. tromjesečna financijska izvješća sukladno propisanim rokovima dostave financijskih izvještaja izdavatelja s početkom primjene od 30. lipnja 2022. godine, Društvo obavještava da je provelo prosudbe vezano za značajne neizvjesnosti i rizike vezane uz neograničenosti poslovanja kao posljedice ruske invazije, a koji imaju utjecaja na poslovanje izdavatelja. Predmetni rizici uključuju moguće probleme oko isporuke sirovih materijala te mogući utjecaj na povećanje cijena istih u budućim razdobljima. Predmetni rizici procijenjeni su kao manji rizici koji u ovom trenutku nemaju značajan utjecaj na poslovanje Društva.

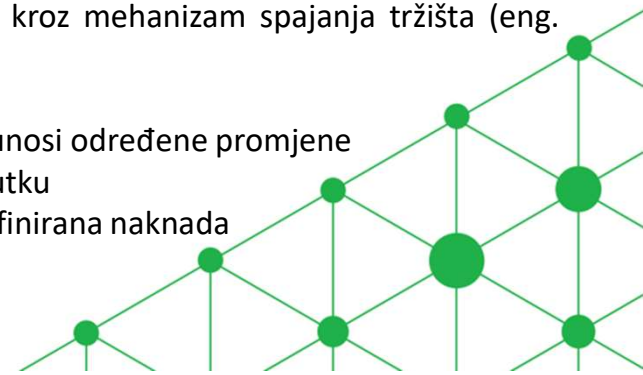
Društvo Liburana d.o.o. u ovom trenutku obavlja investiciju u projekt vjetroelektrane Mazin 2, priključne snage 20 MW te je s te strane podložno rizicima povezanim s gradnjom elektroenergetskog postrojenja te budućom isporukom električne energije.

Politički i regulatorni rizik uključuje rizik koji proizlazi iz ovisnosti poslovanja Društava koja predstavljaju zajednički pothvat o dozvolama i odobrenjima koje izdaju nadležna javnopravna tijela, i ogleda se u mogućnosti bilo kakve promjene, isteka ili ukidanja navedenih dozvola i odobrenja. Sektor obnovljivih izvora energije je u velikoj mjeri podložan regulaciji države. Propisi koji se odnose na obnovljive izvore energije podložni su promjenama ovisno o trenutnoj i budućoj ekonomskoj i političkoj situaciji. Uvođenje novih ili izmjena postojećih propisa može imati utjecaj na poslovanje Društva te može dovesti do zastoja u razvoju novih projekata i nastavku poslovanja postojećih. Društvo nije u mogućnosti utjecati na takve promjene niti predvidjeti njihov domet, te se ne može isključiti mogućnost značajnog utjecaja takvih promjena na poslovanje i financijski položaj Društva.

Određeni dio imovine Društva čine i projekti u razvoju. Predmetna imovina predviđena je za kapitalizaciju prilikom izgradnje i puštanja u pogon budućih postrojenja. Određeni rizik predstavlja nemogućnost da se projekti koji su započeti u razvoju neće moći kapitalizirati zbog regulatornih rizika odnosno nemogućnosti ishođenja potrebnih dozvola za gradnju.

Također, budući tržišni rizici predstavljaju značajni izvor rizika zbog izloženosti otvorenom tržištu električne energije. U ovom trenutku u Hrvatskoj postoji uređeno tržište električne energije (CROPEX) koje je organizirano kao burza električne energije. Članovi CROPEX-a su u mogućnosti izravno trgovati i na slovenskom (BSP Southpool) te mađarskom (HUPX) uređenom tržištu električne energije kroz mehanizam spajanja tržišta (eng. Market coupling).

U Hrvatskoj je u listopadu 2021. donesen novi Zakon o tržištu električnom energijom (NN 111/2021) koji unosi određene promjene i definira nove procedure razvoja projekata te ishođenja energetske odobrenja. Osim navedenog, u trenutku sastavljanja ovog izvješća doneseni su potrebni pripadajući podzakonski akti za navedeni zakon, ali nije definirana naknada za priključenje na distribucijsku i prijenosnu elektroenergetsku mrežu.



# Ključni operativni pokazatelji društva po projektima

## VE Zadar 6 – Velika Popina d.o.o.



GWh

27,8

EBITDA

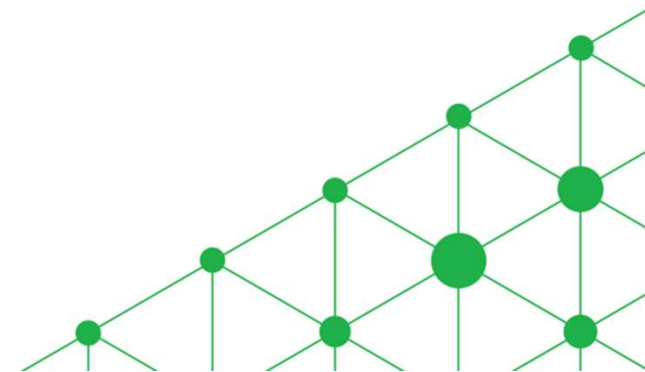
2,26 mEUR

EBITDA (%)

78,09

Projekt vjetroelektrane Zadar 6 u okviru društva posebne namjene Velika Popina d.o.o. ostvario je u navedenom razdoblju 2023. ukupne operativne prihode od 2,89 milijuna EUR. EBITDA društva posebne namjene Velika Popina d.o.o. iznosila je u navedenom razdoblju 2,26 milijuna EUR, odnosno EBITDA marža iznosila je 78,09%.

Proizvedena električna energija u navedenom razdoblju iz predmetnih projekata iznosila je 27,8 GWh.



# Ključni operativni pokazatelji društva po projektima

## VE Zadar 2 i 3 – EKO d.o.o.



GWh

112,8

EBITDA

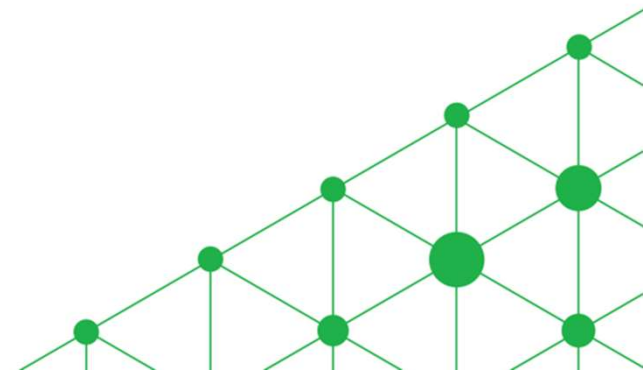
9,23 mEUR

EBITDA (%)

77,4

Projekti vjetroelektrana Zadar 2 i Zadar 3 u okviru društva posebne namjene EKO d.o.o. ostvarili su u navedenom razdoblju 2023. ukupne operativne prihode od 11,93 milijuna EUR. EBITDA društva posebne namjene EKO d.o.o. iznosila je u navedenom razdoblju 9,23 milijuna EUR, odnosno EBITDA marža iznosila je 77,4%.

Proizvedena električna energija u navedenom razdoblju iz predmetnih projekata iznosila je 112,8 GWh.



# Ključni operativni pokazatelji društva po projektima

VE Danilo – RP Global Danilo d.o.o.



GWh

84,5

EBITDA

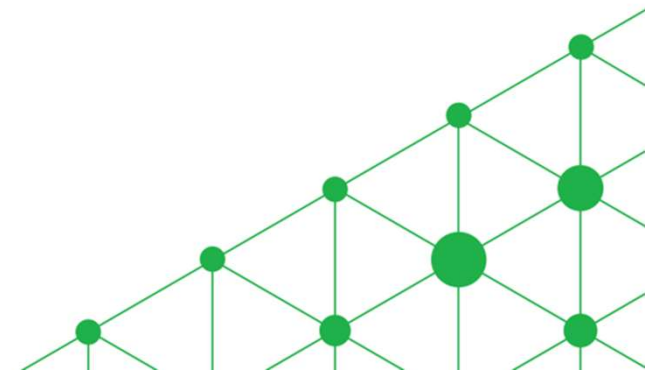
7,88 mEUR

EBITDA (%)

78,9

Projekt vjetroelektrana Danilo u okviru društva posebne namjene RP Global Danilo d.o.o. ostvario je u navedenom razdoblju 2023. ukupne operativne prihode od 9,99 milijuna EUR. EBITDA društva posebne namjene RP Global Danilo d.o.o. iznosila je u navedenom razdoblju 7,88 milijuna EUR, odnosno EBITDA marža iznosila je 78,9%.

Proizvedena električna energija u navedenom razdoblju iz predmetnog projekta iznosila je 84,5 GWh.



# Ključni operativni pokazatelji društva po projektima

## VE Rudine – Vjetroelektrana Rudine d.o.o.



GWh

74,3

EBITDA

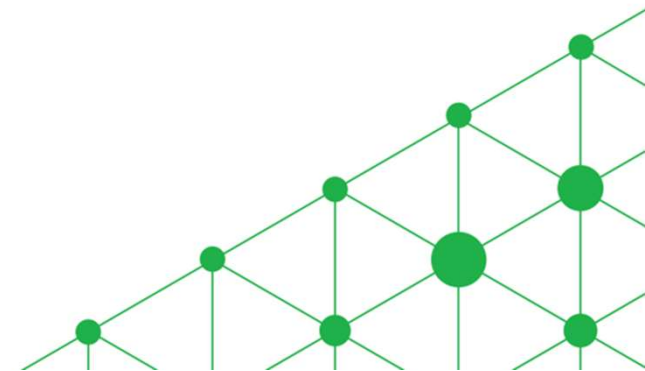
6,54 mEUR

EBITDA (%)

74,5

Projekt vjetroelektrana Rudine u okviru društva posebne namjene Vjetroelektrana Rudine d.o.o. ostvario je u navedenom razdoblju 2023. ukupne operativne prihode od 8,78 milijuna EUR. EBITDA društva posebne namjene Vjetroelektrana Rudine d.o.o. iznosila je u navedenom razdoblju 6,54 milijuna EUR, odnosno EBITDA marža iznosila je 74,5%.

Proizvedena električna energija u navedenom razdoblju iz predmetnog projekta iznosila je 74,3 GWh.

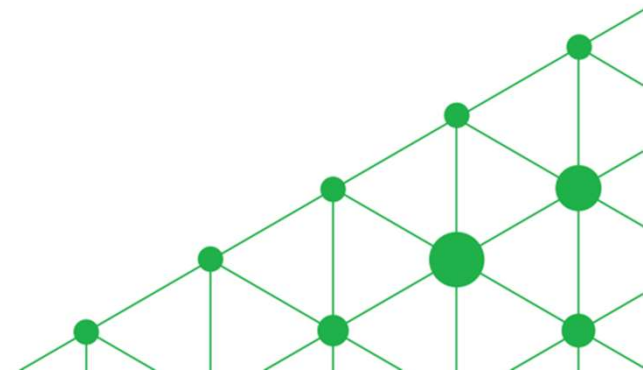


# Kodeks korporativnog upravljanja i ESG

Društvo Professio Energia d.d., kontinuirano se razvija i djeluje u skladu s dobrom praksom korporativnog upravljanja. Od uvrštenja dionica na Redovno tržište Zagrebačke burze d.d. Društvo primjenjuje Kodeks korporativnog upravljanja Zagrebačke burze. Društvo poštuje i primjenjuje zakonom propisane mjere korporativnog upravljanja. Značajni neposredni imatelji dionica sukladno podacima iz Središnjeg klirinškog depozitarnog društva na datum 31.12.2023. navedeni su u poglavlju „Struktura dioničara”.

Društvo je u proteklom periodu provodilo poslovanje u skladu sa smjernicama za ekološko, društveno i korporativno upravljanje (ESG). U skladu s tim, Društvo je nastavilo razvoj niza novih projekata obnovljivih izvora energije, a koji se očekuju za implementaciju tijekom 2024. ovisno o stanju razvoja projekata te zakonske regulative. Osim navedenog, postojeća postrojenja vjetroelektrana u portfelju Društva proizvela su u navedenom razdoblju 299,4 GWh električne energije iz energije vjetra što je dovoljno za opskrbu električnom energijom 100.000 kućanstava. Time je u predmetnom razdoblju 2023. tvrtka doprinijela smanjenju emisija stakleničkih plinova u procijenjenom iznosu 50.000 tCO<sub>2</sub>.

Društvo će nastaviti provoditi sve aktivnosti u skladu sa smjernicama za ekološko, društveno i korporativno upravljanje (ESG).



# Izjava osoba odgovornih za sastavljanje financijskih izvješća

---

Temeljem odredbi Zakona o tržištu kapitala, Mario Klarić, član Uprave – direktor Društva, kao osoba odgovorna za sastavljanje godišnjih izvješća društva PROFESSIO ENERGIA d.d. iz Zagreba, Ivana Lučića 2a/21, OIB 88975636912 (dalje u tekstu: Društvo), ovime dajem sljedeću

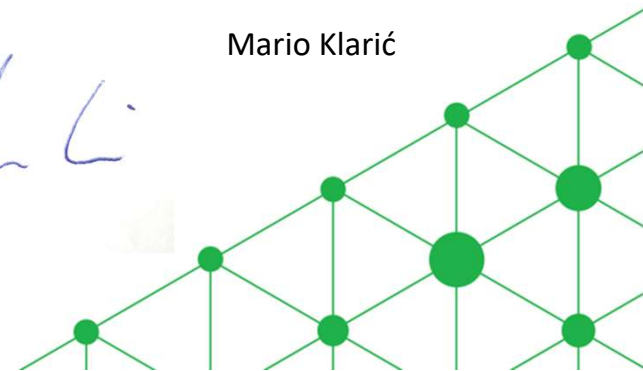

## IZJAVU

Prema mojem najboljem saznanju - godišnja nerevidirana, konsolidirana i nekonsolidirana financijska izvješća za navedeno razdoblje sastavljena su uz primjenu odgovarajućih standarda financijskog izvještavanja, daju cjelovit i istinit prikaz imovine i obveza, gubitaka i dobitaka, financijskog položaja i poslovanja Društva i društava uključenih u konsolidaciju; - izvješće Uprave Društva za period od 1. siječnja do 31. prosinca 2023. godine sadrži istinit prikaz razvoja i rezultata poslovanja i položaja Društva i društava uključenih u konsolidaciju, uz opis najznačajnijih rizika i neizvjesnosti kojima su izloženi Društvo i društva uključena u konsolidaciju.

Financijska izvješća nisu revidirana.

Član Uprave – Direktor

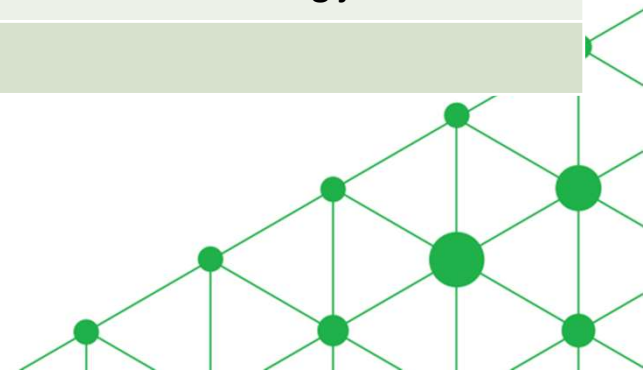
Mario Klarić





# Pojmovnik

| Skraćeno  | Puni naziv  |
|-----------|---|
| Professio | PROFESSIO ENERGIA d.d. – Društvo ili Matica   |
| Grupa     | Matica i povezana društva članice grupe   |
| HROTE     | Hrvatski operator tržišta energije  |
| Danilo    | RP GLOBAL DANILO d.o.o. – povezano društvo, ovisno društvo  |
| Rudine    | VJETROELEKTRANA RUDINE d.o.o. – povezano društvo, ovisno društvo  |
| EKO       | EKO d.o.o. – povezano društvo, zajednički poduhvat  |
| Popina    | Velika Popina d.o.o. – povezano društvo, zajednički poduhvat  |
| FLH       | Eng. Full Load Hour – broj sati rada na nazivnoj snazi (proizvedena energija po jedinici instalirane snage) |
| 2Q        | Dva kvartala, pola godine, 6 mjeseci  |
| FiT       | Feed in tarifni sustav poticajnih mjera   |
| 4Q        | Četiri kvartala, 12 mjeseci   |
| vPPA      | Eng. virtual Power Purchase Agreement - Ugovor o dugoročnoj opskrbi električnom energijom                   |
| EPS       | Eng. Earning per share – zarada po dionici  |





**PROFESSIO**  
**ENERGIA**  
ENERGY TO DO THE BUSINESS