



Financijsko izvješće - konsolidirano i nekonsolidirano
NEREVIDIRANO

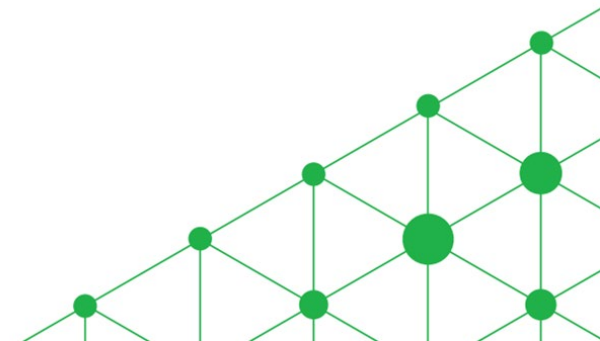
Za period 1.1. – 30.09.2022.



PROFESSIO
ENERGIA
ENERGY TO DO THE BUSINESS

Sadržaj

	str.
OSNOVNI PODACI	2
STRUKTURA DIONIČARA	3
PORTFELJNA STRUKTURA	4
IZVJEŠĆE POSLOVODSTVA ZA PERIOD 1.1. – 30.9.2022.	5
REZULTATI DRUŠTVA	9
RIZICI DRUŠTVA	42
KLJUČNI OPERATIVNI POKAZATELJI DRUŠTVA PO PROJEKTIMA	44
KODEKS KORPORATIVNOG UPRAVLJANJA	48
IZJAVA OSOBA ODGOVORNIH ZA SASTAVLJANJE FINACIJSKIH IZVJEŠĆA	49





PROFESSIO

E N E R Ğ I A

ENERGY TO DO THE BUSINESS

Ivana Lučića 2A

Zagreb, HR-10000

+385 (1) 770 – 7731

professio@professio.hr

www.professio.hr

MATIČNA DRŽAVA ČLANICA

Republika Hrvatska

Osnovni podaci

ČLAN UPRAVE - DIREKTOR

Mario Klarić

NADZORNI ODBOR

Marko Orešković – predsjednik

Ivana Matovina

Denis Peranić

Temeljni kapital: 226.617.400,00 HRK

Broj dionica: DLPR-R-A 2.266.174

OIB 88975636912

MBS 01967703

ZSE

TICKER DLPR-R-A

ISIN: HRDLPRRA0007

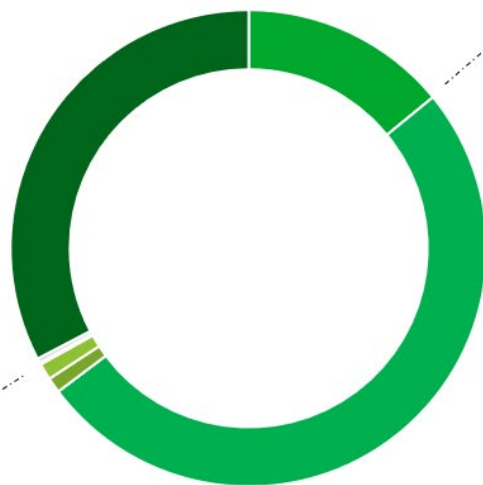
LEI: 747800U06861GEZJIR41

Struktura dioničara – DLPR-R-A na datum 30.09.2022.

	Vlasnik/nositelj računa/Suovlaštenik/imatelj VP	Stanje (broj)	%
1.	ERSTE PLAVI OMF KATEGORIJE B	1.148.255	50,67
2.	PBZ CO OMF - KATEGORIJA B	740.183	32,66
3.	CROATIA OSIGURANJE D.D.	263.906	11,65
4.	CROATIA OSIGURANJE D.D.	55.000	2,43
5.	ERSTE PLAVI EXPERT - DOBROVOLJNI MIROVINSKI FOND	25.230	1,11
6.	ERSTE PLAVI OMF KATEGORIJE A	23.624	1,04
7.	PBZ CO OMF - KATEGORIJA A	6.831	0,30
8.	ERSTE ZATVORENI DOBROVOLJNI MIROVINSKI FOND	3.145	0,14
Ukupno:		2.266.174	100,00

OBVEZNI MIROVINSKI FONDOVI
PBZ CROATIA
OSIGURANJE


CROATIA
OSIGURANJE



ERSTE PLAVI
Mirovinski fondovi

Portfeljna struktura



PROFESSIO ENERGIA PLC

50% udjela

50% udjela

100% udjela

100% udjela

100% udjela

EKO d.o.o.

V.Popina d.o.o.

RPG Danilo d.o.o.

VE Rudine d.o.o.

Liburana d.o.o.

VE Zadar 2&3
36 MW

VE Zadar 6
9 MW

VE Danilo
43 MW

VE Rudine
34 MW

Projekti u razvoju

Operativni projekti

Izvješće posloводства za period 1.1. – 30.9.2022.



VE Zadar 2

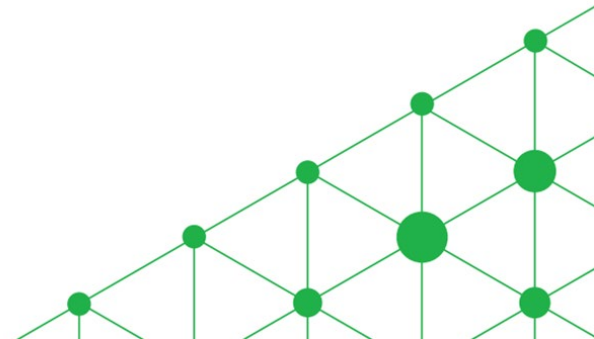
Društvo Professio Energia d.d. završilo je treći kvartal 2022. godine s ukupnim konsolidiranim prihodima u visini od 134,6 milijuna kuna te nekonsolidiranim prihodima u visini od 53,2 milijuna kuna. Većina prihoda čine operativni prihodi društava RP Global Danilo d.o.o. i Vjetroelektrana Rudine d.o.o., a koja predstavljaju operativna društva za projekte VE Danilo i VE Rudine, te udjeli u dobiti zajedničkih pothvata odnosno dobiti društava EKO d.o.o. i Velika Popina d.o.o., a koja su ujedno projektna društva posebne namjene za projekte vjetroelektrana Zadar 2, Zadar 3 i Zadar 6. Vjetroelektrane u okviru predmetnih društava proizvele su ukupno u predmetnom razdoblju 2022. godine oko 222,1 GWh električne energije.

- EKO d.o.o.	82,9 GWh
- Velika Popina d.o.o.	20,3 GWh
- RP Global Danilo d.o.o.	64,1 GWh
- Vjetroelektrana Rudine d.o.o.	54,7 GWh

Ukupni konsolidirani rashodi tvrtke za navedeno razdoblje iznose 86,5 milijuna kuna, a nekonsolidirani 5,3 milijuna kuna. Konsolidirana dobit društva u navedenom razdoblju iznosi 44,1 milijuna kuna. Nekonsolidirana dobit iznosi 47,9 milijuna kuna.

U promatranom razdoblju Društvo Professio Energia d.d. je nastavilo započeti proces transformacije kompanije u holding društvo za ulaganja u pojedinačne projekte obnovljivih izvora energije (Green Holding). U skladu s istim strateškim aktivnostima nastavljen je proces poslovne integracije tvrtki RP Global Danilo d.o.o. i Vjetroelektrana Rudine d.o.o. Društvo je steklo 100% udjela u obje tvrtke, a koje su ujedno projektna društva posebne namjene za projekte vjetroelektrana Danilo i Rudine.

Udjeli u tvrtkama RP Global Danilo d.o.o. i Vjetroelektrana Rudine d.o.o. stečeni su na datum 31.12.2021.



Izvješće posloводства za period 1.1. – 30.9.2022.

Društvo je u ovom trenutku imatelj poslovnih udjela u tvrtkama koje su imatelj 5 operativnih vjetroelektrana ukupne instalirane snage 122 MW te ukupne procijenjene godišnje proizvodnje električne energije više od 320 GWh. U ovom razdoblju predmetne vjetroelektrane proizvele su ukupno 222,1 GWh električne energije. Na taj način predmetne vjetroelektrane opskrbljuju više od 100.000 kućanstava u Republici Hrvatskoj te na procijenjenoj godišnjoj razini doprinose uštedi više od 50.000 tona emisija stakleničkih plinova. Na ovaj način Društvo nastavlja proces daljnjeg razvoja i buduće izgradnje projekata obnovljivih izvora energije u Hrvatskoj i regiji što je i jedan od glavnih strateških ciljeva Društva.

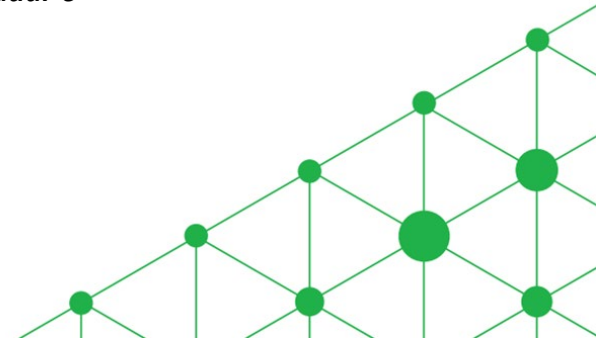
Društva EKO d.o.o. Zagreb, Jurišićeva 1A, OIB 06095316970, i Velika Popina d.o.o. Jurišićeva 1A, OIB 35125743121, u kojima Professio Energia d.d. ima 50% udjela, zaključili su 30. srpnja 2022. pravne poslove usmjerene na otkup električne energije iz vjetroelektrana Zadar 2, Zadar 3 i Zadar 6 koje se nalaze na području Zadarske županije, ukupne priključne snage 45 MW. Sukladno zaključenim pravnim poslovima društva EKO d.o.o. i Velika Popina d.o.o. s danom 01.08.2022. više nisu u sustavu poticajne cijene otkupa (Feed-in Tarife) Hrvatskog operatera tržišta energijom d.o.o. Zaključeni pravni poslovi obuhvaćaju i ugovor o otkupu električne energije sklopljen s tvrtkom Danske Commodities A/S iz Danske.

Sukladno Javnoj izjavi o implikacijama ruske invazije na Ukrajinu (ESMA32-63-1277) te utjecaju na polugodišnja financijska izvješća, tj. tromjesečna financijska izvješća sukladno propisanim rokovima dostave financijskih izvještaja izdavatelja s početkom primjene od 30. lipnja 2022. godine. Društvo obavještava da je provelo prosudbe vezano za značajne neizvjesnosti i rizike vezane uz neograničenosti poslovanja kao posljedice ruske invazije, a koji imaju utjecaja na poslovanje izdavatelja.

Predmetni rizici uključuju moguće probleme oko isporuke sirovih materijala te mogući utjecaj na povećanje cijena istih u budućim razdobljima. Predmetni rizici procijenjeni su kao manji rizici koji u ovom trenutku nemaju značajan utjecaj na poslovanje Društva.



VE Zadar 6



Izvješće posloводства za period 1.1. – 30.9.2022.

Financiranje prethodno opisane akvizicije društava Vjetroelektrana Rudine d.o.o. i RP Global Danilo d.o.o. provedeno je dijelom iz prethodne dokapitalizacije društva koja je uspješno obavljena u studenom i prosincu 2021. te dijelom iz akvizicijskog kreditnog zaduženja.

Glavna skupština Društva donijela je dana 05. studenog 2021.godine Odluku o povećanju temeljnog kapitala Društva ulozima u novcu. Trgovački sud u Zagrebu je 29.prosinca 2021.g. objavio upis povećanja temeljnog kapitala. Nakon upisa povećanja temeljnog kapitala Društva u sudski registar Trgovačkog suda u Zagrebu, izdano je 1.604.478 novih dionica, u nematerijaliziranom obliku, odnosno 1.604.478 redovnih dionica na ime, nominalnog iznosa od 100,00 kuna svaka. Iste dionice su registrirane u Središnjem Klirinškom depozitarnom društvu pod oznakom DLPR-R-B. Nakon upisa povećanja temeljnog kapitala Izdavatelja u sudski registar Trgovačkog suda u Zagrebu, temeljni kapital Društva povećan je sa iznosa od 66.169.600,00 kuna za iznos od 160.447.800,00 HRK na iznos od 226.617.400 HRK.

Zagrebačka burza d.d. donijela je dana 03. kolovoza 2022. godine odluku kojom se odobrava uvrštenje na Redovito tržište 1.604.478 redovnih dionica društva PROFESSIO ENERGIA d.d., nominalnog iznosa 100,00 HRK, oznake: DLPR, ISIN: HRDLPRRA0007. Prvi dan trgovanja financijskim instrumentima iz točke 1. ove Odluke bio je 08. kolovoza 2022.

Središnje klirinško depozitarno društvo, dioničko društvo (dalje: SKDD) na temelju Upute SKDD, 8. kolovoza 2022. provelo je korporativnu akciju konverzije dionica izdavatelja PROFESSIO ENERGIA d.d. oznake DLPR-R-B prema popisu imatelja prava koji je utvrđen 4. kolovoza 2022. Konverzija dionica je provedena na način da je 1.604.478 redovnih dionica oznake DLPR-R-B, ISIN: HRDLPRRB0006, konvertirano u 1.604.478 redovnih dionica oznake DLPR-R-A ISIN: HRDLPRRA0007. Zadnji dan namire postojećih 1.604.478 vrijednosnih papira oznake DLPR-R-B u informacijskom sustavu SKDD-a je bio 4. kolovoza 2022. godine. Nakon provedbe konverzije dionica u usluge depozitorija te poravnanja i namire SKDD-a uključeno je 2.266.174 redovne dionice oznake DLPR-R-A ISIN: HRDLPRRA0007 nominalnog iznosa 100 HRK.



VE Zadar 6

Izvješće posloводства za period 1.1. – 30.9.2022.

U narednom razdoblju, Društvo će nastaviti započeti proces razvoja novih projekata obnovljivih izvora energije s ciljem budućeg ulaganja i izgradnje projekata obnovljivih izvora energije u Hrvatskoj i regiji što je i jedan od glavnih strateških ciljeva Društva. U tom cilju nastavit će se s razvojem projekata u okviru akvizicija tvrtke Liburana d.o.o. koja je akvizirana u listopadu 2019. Društvo Liburana d.o.o. nositelj je prava na projekte vjetroelektrana ukupne instalirane snage više od 100 MW u različitim fazama razvoja i u različitim stupnju dozvola u području zaštite okoliša, prostornog uređenja, građenja, rješavanja imovinsko pravnih odnosa i energetike. Očekivane investicije u prve nove projekte iz navedenog portfelja predviđene su za kraj 2022. i početak 2023. godine., a u skladu sa strateškim dokumentima Republike Hrvatske u području energetike. U ovom trenutku za predmetne projekte u tijeku je ishođenje potrebnih lokacijskih, građevinskih i okolišnih dozvola. Također, za sve projekte u tijeku su upravni postupci u dijelu priključenja na elektroenergetski sustav te rješavanje imovinsko-pravnih odnosa.

U Hrvatskoj je u listopadu 2021. donesen novi Zakon o tržištu električnom energijom (NN 111/2021) koji unosi određene promjene i definira nove procedure razvoja projekata. Osim navedenog, u trenutku sastavljanja ovog izvješća nisu doneseni svi pripadajući podzakonski akti za navedeni zakon.

U narednih nekoliko godina Društvo će povećavati vrijednost imovine kroz razvoj predmetnih projekata izradom projektne dokumentacije.



VE Zadar 3

Član Uprave – Direktor

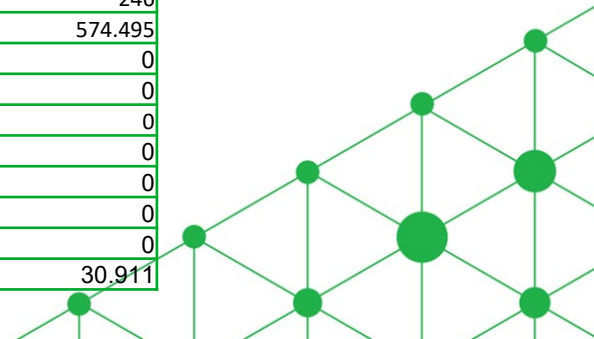
Mario Klarić



Rezultati društva - konsolidirani

PROFESSIO ENERGIA d.d. – BILANCA

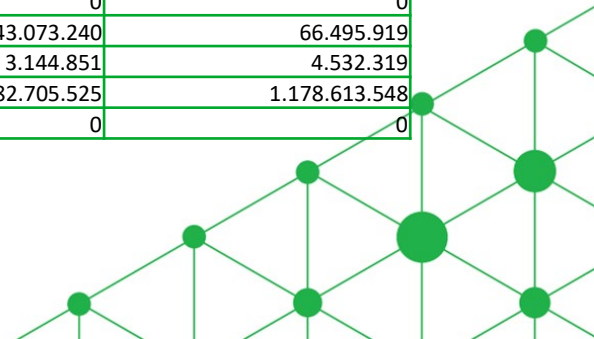
Naziv pozicije	AOP oznaka	Zadnji dan prethodne poslovne godine	Na izvještajni datum tekućeg razdoblja
1	2	3	4
AKTIVA			
A) POTRAŽIVANJA ZA UPISANI A NEUPLAĆENI KAPITAL	001	0	0
B) DUGOTRAJNA IMOVINA (AOP 003+010+020+031+036)	002	1.105.987.345	1.083.163.183
I. NEMATERIJALNA IMOVINA (AOP 004 do 009)	003	180.731.787	159.388.051
1. Izdaci za razvoj	004	0	0
2. Koncesije, patenti, licencije, robne i uslužne marke, softver i ostala prava	005	379.506	308.387
3. Goodwill	006	40.558.371	32.723.141
4. Predujmovi za nabavu nematerijalne imovine	007	0	0
5. Nematerijalna imovina u pripremi	008	0	0
6. Ostala nematerijalna imovina	009	139.793.910	126.356.523
II. MATERIJALNA IMOVINA (AOP 011 do 019)	010	835.584.566	803.819.011
1. Zemljište	011	0	0
2. Građevinski objekti	012	0	0
3. Postrojenja i oprema	013	831.482.322	798.536.577
4. Alati, pogonski inventar i transportna imovina	014	209.144	195.940
5. Biološka imovina	015	0	0
6. Predujmovi za materijalnu imovinu	016	0	0
7. Materijalna imovina u pripremi	017	3.893.100	5.086.494
8. Ostala materijalna imovina	018	0	0
9. Ulaganje u nekretnine	019	0	0
III. DUGOTRAJNA FINACIJSKA IMOVINA (AOP 021 do 030)	020	89.640.081	119.925.210
1. Ulaganja u udjele (dionice) poduzetnika unutar grupe	021	89.065.340	119.350.469
2. Ulaganja u ostale vrijednosne papire poduzetnika unutar grupe	022	0	0
3. Dani zajmova, depoziti i slično poduzetnicima unutar grupe	023	0	0
4. Ulaganja u udjele (dionice) društava povezanih sudjelujućim interesom	024	0	0
5. Ulaganja u ostale vrijednosne papire društava povezanih sudjelujućim interesom	025	0	0
6. Dani zajmova, depoziti i slično društvima povezanim sudjelujućim interesom	026	0	0
7. Ulaganja u vrijednosne papire	027	246	246
8. Dani zajmova, depoziti i slično	028	574.495	574.495
9. Ostala ulaganja koja se obračunavaju metodom udjela	029	0	0
10. Ostala dugotrajna financijska imovina	030	0	0
IV. POTRAŽIVANJA (AOP 032 do 035)	031	0	0
1. Potraživanja od poduzetnika unutar grupe	032	0	0
2. Potraživanja od društava povezanih sudjelujućim interesom	033	0	0
3. Potraživanja od kupaca	034	0	0
4. Ostala potraživanja	035	0	0
V. ODGOĐENA POREZNA IMOVINA	036	30.911	30.911



Rezultati društva - konsolidirani

PROFESSIO ENERGIA d.d. – BILANCA

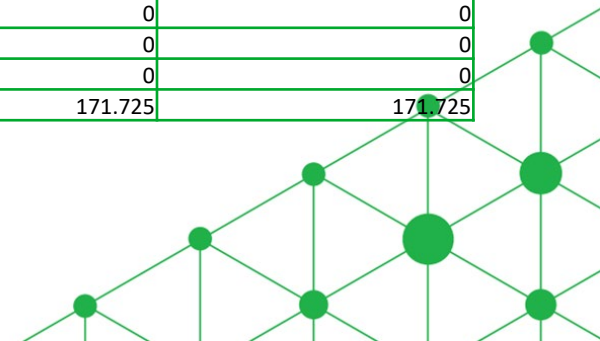
Naziv pozicije	AOP oznaka	Zadnji dan prethodne poslovne godine	Na izvještajni datum tekućeg razdoblja
1	2	3	4
AKTIVA			
V. ODGOĐENA POREZNA IMOVINA	036	30.911	30.911
C) KRATKOTRAJNA IMOVINA (AOP 038+046+053+063)	037	73.573.329	90.918.046
I. ZALIHE (AOP 039 do 045)	038	0	0
1. Sirovine i materijal	039	0	0
2. Proizvodnja u tijeku	040	0	0
3. Gotovi proizvodi	041	0	0
4. Trgovačka roba	042	0	0
5. Predujmovi za zalihe	043	0	0
6. Dugotrajna imovina namijenjena prodaji	044	0	0
7. Biološka imovina	045	0	0
II. POTRAŽIVANJA (AOP 047 do 052)	046	30.500.089	24.422.127
1. Potraživanja od poduzetnika unutar grupe	047	0	0
2. Potraživanja od društava povezanih sudjelujućim interesom	048	0	0
3. Potraživanja od kupaca	049	28.419.370	17.870.979
4. Potraživanja od zaposlenika i članova poduzetnika	050	0	0
5. Potraživanja od države i drugih institucija	051	1.080.202	5.403.487
6. Ostala potraživanja	052	1.000.517	1.147.661
III. KRATKOTRAJNA FINANCIJSKA IMOVINA (AOP 054 do 062)	053	0	0
1. Ulaganja u udjele (dionice) poduzetnika unutar grupe	054	0	0
2. Ulaganja u ostale vrijednosne papire poduzetnika unutar grupe	055	0	0
3. Dani zajmovi, depoziti i slično poduzetnicima unutar grupe	056	0	0
4. Ulaganja u udjele (dionice) društava povezanih sudjelujućim interesom	057	0	0
5. Ulaganja u ostale vrijednosne papire društava povezanih sudjelujućim interesom	058	0	0
6. Dani zajmovi, depoziti i slično društvima povezanim sudjelujućim interesom	059	0	0
7. Ulaganja u vrijednosne papire	060	0	0
8. Dani zajmovi, depoziti i slično	061	0	0
9. Ostala financijska imovina	062	0	0
IV. NOVAC U BANC I BLAGAJNI	063	43.073.240	66.495.919
D) PLAĆENI TROŠKOVI BUDUĆEG RAZDOBLJA I OBRAČUNATI PRIHODI	064	3.144.851	4.532.319
E) UKUPNO AKTIVA (AOP 001+002+037+064)	065	1.182.705.525	1.178.613.548
F) IZVANBILANČNI ZAPISI	066	0	0



Rezultati društva - konsolidirani

PROFESSIO ENERGIA d.d. – BILANCA

Naziv pozicije	AOP oznaka	Zadnji dan prethodne poslovne godine	Na izvještajni datum tekućeg razdoblja
1	2	3	4
PASIVA			
A) KAPITAL I REZERVE (AOP 068 do 070+076+077+083+086+089)	067	534.591.872	562.833.675
I. TEMELJNI (UPISANI) KAPITAL	068	226.617.400	226.617.400
II. KAPITALNE REZERVE	069	269.552.304	269.552.304
III. REZERVE IZ DOBITI (AOP 071+072-073+074+075)	070	1.586.886	2.458.473
1. Zakonske rezerve	071	1.586.811	2.458.398
2. Rezerve za vlastite dionice	072	0	0
3. Vlastite dionice i udjeli (odbitna stavka)	073	0	0
4. Statutarne rezerve	074	0	0
5. Ostale rezerve	075	75	75
IV. REVALORIZACIJSKE REZERVE	076	0	0
V. REZERVE FER VRIJEDNOSTI (AOP 078 do 082)	077	0	0
1. Fer vrijednost financijske imovine kroz ostalu sveobuhvatnu dobit (tj. raspoložive za prodaju)	078	0	0
2. Učinkoviti dio zaštite novčanih tokova	079	0	0
3. Učinkoviti dio zaštite neto ulaganja u inozemstvu	080	0	0
4. Ostale rezerve fer vrijednosti	081	0	0
5. Tečajne razlike iz preračuna inozemnog poslovanja (konsolidacija)	082	0	0
VI. ZADRŽANA DOBIT ILI PRENESENI GUBITAK (AOP 084-085)	083	19.860.509	20.100.477
1. Zadržana dobit	084	19.860.509	20.635.002
2. Preneseni gubitak	085		534.525
VII. DOBIT ILI GUBITAK POSLOVNE GODINE (AOP 087-088)	086	16.974.773	44.105.021
1. Dobit poslovne godine	087	16.974.773	44.105.021
2. Gubitak poslovne godine	088	0	0
VIII. MANJINSKI (NEKONTROLIRAJUĆI) INTERES	089	0	0
B) REZERVIRANJA (AOP 091 do 096)	090	171.725	171.725
1. Rezerviranja za mirovine, otpremnine i slične obveze	091	0	0
2. Rezerviranja za porezne obveze	092	0	0
3. Rezerviranja za započete sudske sporove	093	0	0
4. Rezerviranja za troškove obnavljanja prirodnih bogatstava	094	0	0
5. Rezerviranja za troškove u jamstvenim rokovima	095	0	0
6. Druga rezerviranja	096	171.725	171.725



Rezultati društva - konsolidirani

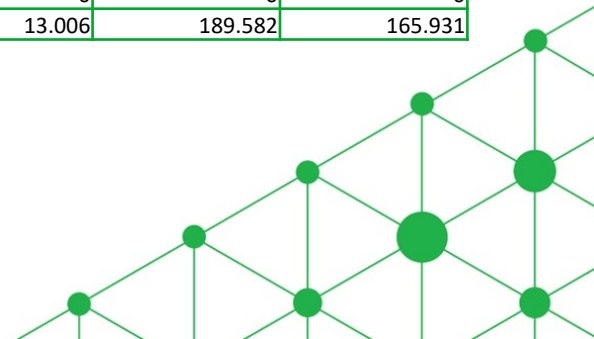
PROFESSIO ENERGIA d.d. – BILANCA

Naziv pozicije	AOP oznaka	Zadnji dan prethodne poslovne godine	Na izvještajni datum tekućeg razdoblja
1	2	3	4
PASIVA			
C) DUGOROČNE OBVEZE (AOP 098 do 108)	097	566.560.400	525.364.009
1. Obveze prema poduzetnicima unutar grupe	098	0	0
2. Obveze za zajmove, depozite i slično poduzetnika unutar grupe	099	0	0
3. Obveze prema društvima povezanim sudjelujućim interesom	100	0	0
4. Obveze za zajmove, depozite i slično društava povezanih sudjelujućim interesom	101	0	0
5. Obveze za zajmove, depozite i slično	102	0	0
6. Obveze prema bankama i drugim financijskim institucijama	103	494.244.839	456.860.680
7. Obveze za predujmove	104	0	0
8. Obveze prema dobavljačima	105	0	0
9. Obveze po vrijednosnim papirima	106	0	0
10. Ostale dugoročne obveze	107	90.072	692.454
11. Odgođena porezna obveza	108	72.225.489	67.810.875
D) KRATKOROČNE OBVEZE (AOP 110 do 123)	109	79.946.534	87.963.558
1. Obveze prema poduzetnicima unutar grupe	110	0	0
2. Obveze za zajmove, depozite i slično poduzetnika unutar grupe	111	0	0
3. Obveze prema društvima povezanim sudjelujućim interesom	112	0	0
4. Obveze za zajmove, depozite i slično društava povezanih sudjelujućim interesom	113	0	0
5. Obveze za zajmove, depozite i slično	114	0	0
6. Obveze prema bankama i drugim financijskim institucijama	115	73.058.026	73.935.218
7. Obveze za predujmove	116	0	0
8. Obveze prema dobavljačima	117	1.077.940	1.393.472
9. Obveze po vrijednosnim papirima	118	0	0
10. Obveze prema zaposlenicima	119	90.047	126.987
11. Obveze za poreze, doprinose i sličana davanja	120	5.448.069	9.841.592
12. Obveze s osnove udjela u rezultatu	121	0	0
13. Obveze po osnovi dugotrajne imovine namijenjene prodaji	122	0	0
14. Ostale kratkoročne obveze	123	272.452	2.666.289
E) ODGOĐENO PLAĆANJE TROŠKOVA I PRIHOD BUDUĆEGA RAZDOBLJA	124	1.434.994	2.280.581
F) UKUPNO – PASIVA (AOP 067+088+095+107+122)	125	1.182.705.525	1.178.613.548
G) IZVANBILANČNI ZAPISI	126	0	0

Rezultati društva - konsolidirani

PROFESSIO ENERGIA d.d. – RAČUN DOBITI I GUBITKA

Naziv pozicije	AOP oznaka	Isto razdoblje prethodne godine		Tekuće razdoblje	
		Kumulativ	Tromjesečje	Kumulativ	Tromjesečje
1	2	3	4	5	6
I. POSLOVNI PRIHODI (AOP 002 do 006)	001	13.536	1.932	95.348.767	25.733.579
1. Prihodi od prodaje s poduzetnicima unutar grupe	002	0	0	0	0
2. Prihodi od prodaje (izvan grupe)	003	6.051	0	95.078.016	25.649.871
3. Prihodi na temelju upotrebe vlastitih proizvoda, robe i usluga	004	2.576	1.932	8.684	1.937
4. Ostali poslovni prihodi s poduzetnicima unutar grupe	005	0	0	0	0
5. Ostali poslovni prihodi (izvan grupe)	006	4.909	0	262.067	81.771
II. POSLOVNI RASHODI (AOP 08+009+013+017+018+019+022+029)	007	2.749.976	1.100.606	78.822.701	26.023.241
1. Promjene vrijednosti zaliha proizvodnje u tijeku i gotovih proizvoda	008	0	0	0	0
2. Materijalni troškovi (AOP 010 do 012)	009	720.877	420.659	19.536.600	6.082.952
a) Troškovi sirovina i materijala	010	19.884	4.636	41.984	16.021
b) Troškovi prodane robe	011	0	0	0	0
c) Ostali vanjski troškovi	012	700.993	416.023	19.494.616	6.066.931
3. Troškovi osoblja (AOP 014 do 016)	013	1.357.476	454.536	1.581.333	601.544
a) Neto plaće i nadnice	014	791.950	265.056	917.385	348.138
b) Troškovi poreza i doprinosa iz plaća	015	373.265	125.104	439.983	168.209
c) Doprinosi na plaće	016	192.261	64.376	223.965	85.197
4. Amortizacija	017	223.839	80.166	47.508.225	15.834.053
5. Ostali troškovi	018	316.660	132.239	2.171.731	727.018
6. Vrijednosna usklađenja (AOP 020+021)	019	0	0	7.835.230	2.611.743
a) dugotrajne imovine osim financijske imovine	020	0	0	7.835.230	2.611.743
b) kratkotrajne imovine osim financijske imovine	021	0	0	0	0
7. Rezerviranja (AOP 023 do 028)	022	0	0	0	0
a) Rezerviranja za mirovine, otpremnine i slične obveze	023	0	0	0	0
b) Rezerviranja za porezne obveze	024	0	0	0	0
c) Rezerviranja za započete sudske sporove	025	0	0	0	0
d) Rezerviranja za troškove obnavljanja prirodnih bogatstava	026	0	0	0	0
e) Rezerviranja za troškove u jamstvenim rokovima	027	0	0	0	0
f) Druga rezerviranja	028	0	0	0	0
8. Ostali poslovni rashodi	029	131.124	13.006	189.582	165.931



Rezultati društva - konsolidirani

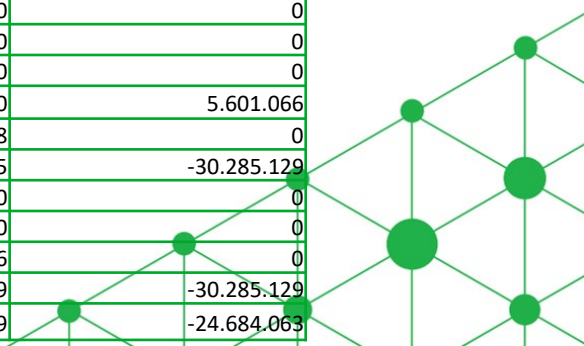
PROFESSIO ENERGIA d.d. – RAČUN DOBITI I GUBITKA

Naziv pozicije	AOP oznaka	Isto razdoblje prethodne godine		Tekuće razdoblje	
		Kumulativ	Tromjesečje	Kumulativ	Tromjesečje
1	2	3	4	5	6
III. FINANCIJSKI PRIHODI (AOP 031 do 040)	030	10.927	3.967	15.990	254
1. Prihodi od ulaganja u udjele (dionice) poduzetnika unutar grupe	031	0	0	0	0
2. Prihodi od ulaganja u udjele (dionice) društava povezanih sudjelujućim interesima	032	0	0	0	0
3. Prihodi od ostalih dugotrajnih financijskih ulaganja i zajmova poduzetnicima unutar grupe	033	0	0	0	0
4. Ostali prihodi s osnove kamata iz odnosa s poduzetnicima unutar grupe	034	0	0	0	0
5. Tečajne razlike i ostali financijski prihodi iz odnosa s poduzetnicima unutar grupe	035	86	86	0	0
6. Prihodi od ostalih dugotrajnih financijskih ulaganja i zajmova	036	0	0	0	0
7. Ostali prihodi s osnove kamata	037	0	0	344	194
8. Tečajne razlike i ostali financijski prihodi	038	0	0	15.646	60
9. Nerealizirani dobiti (prihodi) od financijske imovine	039	285	285	0	0
10. Ostali financijski prihodi	040	10.556	3.596	0	0
IV. FINANCIJSKI RASHODI (AOP 042 do 048)	041	13.878	6.916	7.691.125	2.244.097
1. Rashodi s osnove kamata i slični rashodi s poduzetnicima unutar grupe	042	0	0	0	0
2. Tečajne razlike i drugi rashodi s poduzetnicima unutar grupe	043	0	0	0	0
3. Rashodi s osnove kamata i slični rashodi	044	8.469	3.320	7.654.439	2.243.942
4. Tečajne razlike i drugi rashodi	045	3.207	1.394	36.686	155
5. Nerealizirani gubici (rashodi) od financijske imovine	046	0	0	0	0
6. Vrijednosna usklađenja financijske imovine (neto)	047	2.202	2.202	0	0
7. Ostali financijski rashodi	048	0	0	0	0
V. UDIO U DOBITI OD DRUŠTAVA POVEZANIH SUDJELUJUĆIM INTERESOM	049	0	0	0	0
VI. UDIO U DOBITI OD ZAJEDNIČKIH POTHVATA	050	14.416.271	2.476.979	39.204.745	27.862.603
VII. UDIO U GUBITKU OD DRUŠTAVA POVEZANIH SUDJELUJUĆIM INTERESOM	051	0	0	0	0
VIII. UDIO U GUBITKU OD ZAJEDNIČKIH POTHVATA	052	0	0	0	0
IX. UKUPNI PRIHODI (AOP 001+030+049+050)	053	14.440.734	2.482.878	134.569.502	53.596.436
X. UKUPNI RASHODI (AOP 007+041+051+052)	054	2.763.854	1.107.522	86.513.826	28.267.338
XI. DOBIT ILI GUBITAK PRIJE OPOREZIVANJA (AOP 053-054)	055	11.676.880	1.375.356	48.055.676	25.329.098
1. Dobit prije oporezivanja (AOP 053-054)	056	11.676.880	1.375.356	48.055.676	25.329.098
2. Gubitak prije oporezivanja (AOP 054-053)	057	0	0	0	0
XII. POREZ NA DOBIT	058	0	0	3.950.654	298.570
XIII. DOBIT ILI GUBITAK RAZDOBLJA (AOP 055-)	059	11.676.880	1.375.356	44.105.022	25.030.528
1. Dobit razdoblja (AOP 179-182)	060	11.676.880	1.375.356	44.105.022	25.030.528
2. Gubitak razdoblja (AOP 182-179)	061	0	0	0	0

Rezultati društva - konsolidirani

PROFESSIO ENERGIA d.d. – IZVJEŠTAJ O NOVČANOM TOKU – INDIRECTNA METODA

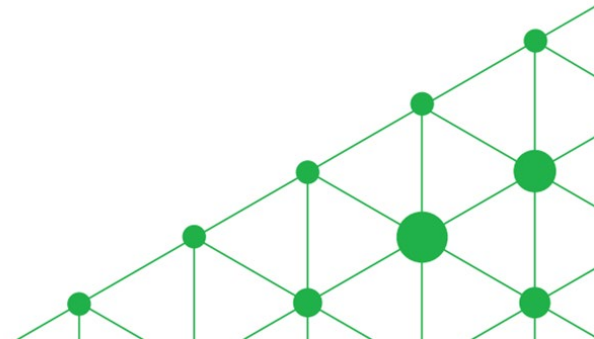
Naziv pozicije	AOP oznaka	Isto razdoblje prethodne godine	Tekuće razdoblje
1	2	3	4
Novčani tokovi od poslovnih aktivnosti			
1. Dobit prije oporezivanja	001	11.676.880	48.055.676
2. Usklađenja (AOP 003 do 010):	002	223.839	47.508.225
a) Amortizacija	003	223.839	47.508.225
b) Dobici i gubici od prodaje i vrijednosna usklađenja dugotrajne materijalne i nematerijalne imovine	004	0	0
c) Dobici i gubici od prodaje i nerealizirani dobiti i gubici i vrijednosno usklađenje financijske imovine	005	0	0
d) Prihodi od kamata i dividendi	006	0	0
e) Rashodi od kamata	007	0	0
f) Rezerviranja	008	0	0
g) Tečajne razlike (nerealizirane)	009	0	0
h) Ostala usklađenja za nenovčane transakcije i nerealizirane dobitke i gubitke	010	0	0
I. Povećanje ili smanjenje novčanih tokova prije promjena u radnom kapitalu (AOP 001+002)	011	11.900.719	95.563.901
3. Promjene u radnom kapitalu (AOP 013 do 016)	012	-7.979.205	-10.675.381
a) Povećanje ili smanjenje kratkoročnih obveza	013	207.228	4.066.370
b) Povećanje ili smanjenje kratkotrajnih potraživanja	014	-956.624	6.077.962
c) Povećanje ili smanjenje zaliha	015		0
d) Ostala povećanja ili smanjenja radnog kapitala	016	-7.229.809	-20.819.713
II. Novac iz poslovanja (AOP 011+012)	017	3.921.514	84.888.520
4. Novčani izdaci za kamate	018	0	0
5. Plaćeni porez na dobit	019	0	0
A) NETO NOVČANI TOKOVI OD POSLOVNIH AKTIVNOSTI (AOP 017 do 019)	020	3.921.514	84.888.520
Novčani tokovi od investicijskih Aktivnosti			
1. Novčani primici od prodaje dugotrajne materijalne i nematerijalne imovine	021	0	5.601.066
2. Novčani primici od prodaje financijskih instrumenata	022	0	0
3. Novčani primici od kamata	023	0	0
4. Novčani primici od dividendi	024	0	0
5. Novačani primici s osnove povrata danih zajmova i štednih uloga	025	0	0
6. Ostali novčani primici od investicijskih aktivnosti	026	0	0
III. Ukupno novčani primici od investicijskih aktivnosti (AOP 021 do 026)	027	0	5.601.066
1. Novčani izdaci za kupnju dugotrajne materijalne i nematerijalne imovine	028	-858.468	0
2. Novčani izdaci za stjecanje financijskih instrumenata	029	-647.085	-30.285.129
3. Novačani izdaci s osnove danih zajmova i štednih uloga za razdoblje	030	0	0
4. Stjecanje ovisnog društva, umanjeno za stečeni novac	031	0	0
5. Ostali novčani izdaci od investicijskih aktivnosti	032	-14.036	0
IV. Ukupno novčani izdaci od investicijskih aktivnosti (AOP 028 do 032)	033	-1.519.589	-30.285.129
B) NETO NOVČANI TOKOVI OD INVESTICIJSKIH AKTIVNOSTI (AOP 027+033)	034	-1.519.589	-24.684.063



Rezultati društva - konsolidirani

PROFESSIO ENERGIA d.d. – IZVJEŠTAJ O NOVČANOM TOKU – INDIRECTNA METODA

Naziv pozicije	AOP oznaka	Isto razdoblje prethodne godine	Tekuće razdoblje
1	2	3	4
Novčani tokovi od financijskih aktivnosti			
1. Novčani primici od povećanja temeljnog (upisanog) kapitala	035	0	
2. Novčani primici od izdavanja vlasničkih i dužničkih financijskih instrumenata	036	0	
3. Novčani primici od glavnice kredita, pozajmica i drugih posudbi	037	0	
4. Ostali novčani primici od financijskih aktivnosti	038	0	602.382
V. Ukupno novčani primici od financijskih aktivnosti (AOP 035 do 038)	039	0	602.382
1. Novčani izdaci za otplatu glavnice kredita, pozajmica i drugih posudbi i dužničkih financijskih instrumenata	040	0	-37.384.159
2. Novčani izdaci za isplatu dividendi	041	0	0
3. Novčani izdaci za financijski najam	042	0	0
4. Novčani izdaci za otkup vlastitih dionica i smanjenje temeljnog (upisanog) kapitala	043	0	0
5. Ostali novčani izdaci od financijskih aktivnosti	044	0	0
VI. Ukupno novčani izdaci od financijskih aktivnosti (AOP 040 do 044)	045	0	-37.384.159
C) NETO NOVČANI TOKOVI OD FINACIJSKIH AKTIVNOSTI (AOP 039+045)	046	0	-36.781.777
1. Nerealizirane tečajne razlike po novcu i novčanim ekvivalentima	047	0	0
D) NETO POVEĆANJE ILI SMANJENJE NOVČANIH TOKOVA (AOP 020+034+046+047)	048	2.401.925	23.422.680
E) NOVAC I NOVČANI EKVIVALENTI NA POČETKU RAZDOBLJA	049	10.260.650	43.073.240
F) NOVAC I NOVČANI EKVIVALENTI NA KRAJU RAZDOBLJA (AOP 048+049)	050	12.662.575	66.495.920



Rezultati društva - konsolidirani

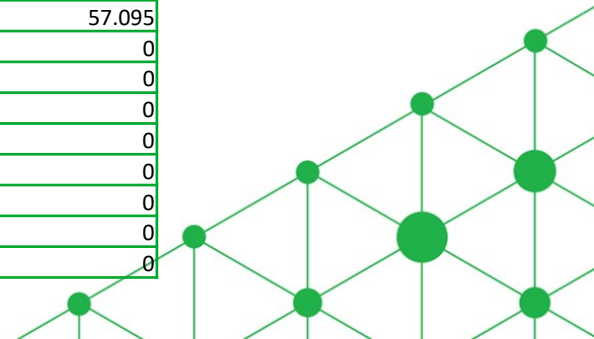
PROFESSIO ENERGIA d.d. – IZVJEŠTAJ O PROMJENAMA KAPITALA

Opis pozicije radi jednostavnosti prikaza iskazane su samo pozicije s numeričkom vrijednosti (većom od 0)	Raspodjeljivo imateljima kapitala matice								Ukupno kapital i rezerve
	Temeljni (upisani) kapital	Kapitalne rezerve	Zakonske rezerve	Ostale rezerve	Revalorizacijske rezerve	Zadržana dobit / preneseni gubitak	Dobit / gubitak poslovne godine	Ukupno raspodjeljivo imateljima kapitala matice	
Prethodno razdoblje									
Stanje na dan početka prethodne poslovne godine	66,169,600	0	744,468	75	70,738	14,446,137	16,843,850	98,274,868	98,274,868
Stanje na dan početka prethodne poslovne godine (prepravljeno) (AOP 01 do 03)	66,169,600	0	744,468	75	70,738	14,446,137	16,843,850	98,274,868	98,274,868
Dobit/gubitak razdoblja	0	0	0	0	0	0	16,974,773	16,974,773	16,974,773
Promjene revalorizacijskih rezervi dugotrajne materijalne i nematerijalne imovine	0	0	0	0	-70,738	0	0	-70,738	-70,738
Uplate članova/dioničara	160,447,800	269,552,304	0	0	0	0	0	430,000,104	430,000,104
Isplata udjela u dobiti/dividende	0	0	0	0	0	-10,587,136	0	-10,587,136	-10,587,136
Prijenos u pozicije rezervi po godišnjem rasporedu	0	0	842,342	0	0	16,001,508	-16,843,850	0	0
Stanje na zadnji dan izvještajnog razdoblja prethodne poslovne godine (04 do 22)	226,617,400	269,552,304	1,586,810	75	0	19,860,509	16,974,773	534,591,871	534,591,871
DODATAK IZVJEŠTAJU O PROMJENAMA KAPITALA (popunjava poduzetnik obveznik primjene MSFI-a)									
I. OSTALA SVEOBUHvatNA DOBIT PRETHODNOG RAZDOBLJA, UMANJENO ZA POREZE (AOP 06 do 14)	0	0	0	0	-70,738	0	0	-70,738	-70,738
II. SVEOBUHvatNA DOBIT ILI GUBITAK PRETHODNOG RAZDOBLJA (AOP 05+24)	0	0	0	0	-70,738	0	16,974,773	16,904,035	16,904,035
III. TRANSAKCIJE S VLASNICIMA PRETHODNOG RAZDOBLJA PRIZNATE DIREKTNO U KAPITALU (AOP 15 do 22)	160,447,800	269,552,304	842,342	0	0	5,414,372	-16,843,850	419,412,968	419,412,968
Tekuće razdoblje									
Stanje na dan početka tekuće poslovne godine	226,617,400	269,552,304	1,586,810	75	0	19,860,509	16,974,773	534,591,871	534,591,871
Stanje na dan početka tekuće poslovne godine (prepravljeno) (AOP 28 do 30)	226,617,400	269,552,304	1,586,810	75	0	19,860,509	16,974,773	534,591,871	534,591,871
Promjene revalorizacijskih rezervi dug.materijalne I nemat.imovine	0	0	0	0	0	0	0	0	0
Uplate članova dioničara	0	0	0	0	0	0	0	0	0
Dobit /gubitak razdoblja	0	0	0	0	0	0	44,105,021	44,105,021	44,105,021
Isplata Udjela u dobiti/dividende	0	0	0	0	0	-15,863,218	0	-15,863,218	-15,863,218
Ostale raspodjele I isplate članovima/dioničarima	0	0	0	0	0	0	0	0	0
Prijenos po godišnjem respired	0	0	871.588	0	0	16.103.186	-16.974.773	1	1
Stanje na zadnji dan izvještajnog razdoblja tekuće poslovne godine (AOP 31 do 50)	226,617,400	269,552,304	2,458,398	75	0	20,100,477	44,105,021	562,833,676	562,833,676
DODATAK IZVJEŠTAJU O PROMJENAMA KAPITALA (popunjava poduzetnik obveznik primjene MSFI-a)									
I. OSTALA SVEOBUHvatNA DOBIT TEKUĆEG RAZDOBLJA, UMANJENO ZA POREZE (AOP 32 do 40)	0	0	0	0	0	0	0	0	0
II. SVEOBUHvatNA DOBIT ILI GUBITAK TEKUĆEG RAZDOBLJA (AOP 31 + 50)	0	0	0	0	0	0	44,105,021	44,105,021	44,105,021
III. TRANSAKCIJE S VLASNICIMA TEKUĆEG RAZDOBLJA PRIZNATE DIREKTNO U KAPITALU (AOP 42 do 50)	0	0	871.588	0	0	239,968	-16,974,773	-15,863,218	-15,863,218

Rezultati društva - nekonsolidirani

PROFESSIO ENERGIA d.d. – BILANCA

Naziv pozicije	AOP oznaka	Zadnji dan prethodne poslovne godine	Na izvještajni datum tekućeg razdoblja
1	2	3	4
AKTIVA			
A) POTRAŽIVANJA ZA UPISANI A NEUPLAĆENI KAPITAL	001	0	0
B) DUGOTRAJNA IMOVINA (AOP 003+010+020+031+036)	002	579.022.633	611.230.136
I. NEMATERIJALNA IMOVINA (AOP 004 do 009)	003	276.514	1.011.527
1. Izdaci za razvoj	004	0	0
2. Koncesije, patenti, licencije, robne i uslužne marke, softver i ostala prava	005	67.245	54.032
3. Goodwill	006	0	0
4. Predujmovi za nabavu nematerijalne imovine	007	0	0
5. Nematerijalna imovina u pripremi	008	0	0
6. Ostala nematerijalna imovina	009	209.269	957.495
II. MATERIJALNA IMOVINA (AOP 011 do 019)	010	1.856.013	3.043.374
1. Zemljište	011	0	0
2. Građevinski objekti	012	0	0
3. Postrojenja i oprema	013	32.238	26.205
4. Alati, pogonski inventar i transportna imovina	014	0	0
5. Biološka imovina	015	0	0
6. Predujmovi za materijalnu imovinu	016	0	0
7. Materijalna imovina u pripremi	017	1.823.775	3.017.169
8. Ostala materijalna imovina	018	0	0
9. Ulaganje u nekretnine	019	0	0
III. DUGOTRAJNA FINANCIJSKA IMOVINA (AOP 021 do 030)	020	576.890.106	607.175.235
1. Ulaganja u udjele (dionice) poduzetnika unutar grupe	021	576.833.011	607.118.140
2. Ulaganja u ostale vrijednosne papire poduzetnika unutar grupe	022	0	0
3. Dani zajmovi, depoziti i slično poduzetnicima unutar grupe	023	0	0
4. Ulaganja u udjele (dionice) društava povezanih sudjelujućim interesom	024	0	0
5. Ulaganja u ostale vrijednosne papire društava povezanih sudjelujućim interesom	025	0	0
6. Dani zajmovi, depoziti i slično društvima povezanim sudjelujućim interesom	026	0	0
7. Ulaganja u vrijednosne papire	027	0	0
8. Dani zajmovi, depoziti i slično	028	57.095	57.095
9. Ostala ulaganja koja se obračunavaju metodom udjela	029	0	0
10. Ostala dugotrajna financijska imovina	030	0	0
IV. POTRAŽIVANJA (AOP 032 do 035)	031	0	0
1. Potraživanja od poduzetnika unutar grupe	032	0	0
2. Potraživanja od društava povezanih sudjelujućim interesom	033	0	0
3. Potraživanja od kupaca	034	0	0
4. Ostala potraživanja	035	0	0
V. ODGOĐENA POREZNA IMOVINA	036	0	0



Rezultati društva - nekonsolidirani

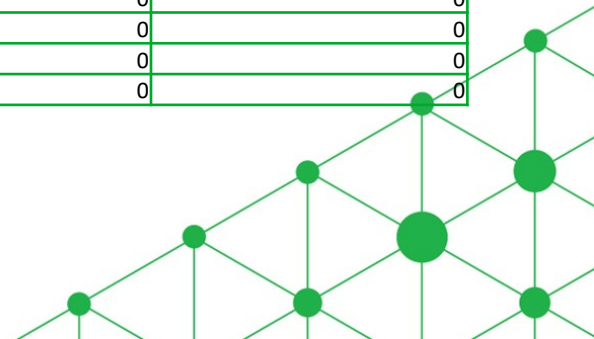
PROFESSIO ENERGIA d.d. – BILANCA

Naziv pozicije	AOP oznaka	Zadnji dan prethodne poslovne godine	Na izvještajni datum tekućeg razdoblja
1	2	3	4
AKTIVA			
V. ODGOĐENA POREZNA IMOVINA	036	0	0
C) KRATKOTRAJNA IMOVINA (AOP 038+046+053+063)	037	30.215.349	24.529.549
I. ZALIHE (AOP 039 do 045)	038	0	0
1. Sirovine i materijal	039	0	0
2. Proizvodnja u tijeku	040	0	0
3. Gotovi proizvodi	041	0	0
4. Trgovačka roba	042	0	0
5. Predujmovi za zalihe	043	0	0
6. Dugotrajna imovina namijenjena prodaji	044	0	0
7. Biološka imovina	045	0	0
II. POTRAŽIVANJA (AOP 047 do 052)	046	1.742.209	2.583.167
1. Potraživanja od poduzetnika unutar grupe	047	0	0
2. Potraživanja od društava povezanih sudjelujućim interesom	048	0	0
3. Potraživanja od kupaca	049	0	0
4. Potraživanja od zaposlenika i članova poduzetnika	050	0	0
5. Potraživanja od države i drugih institucija	051	921.975	1.673.266
6. Ostala potraživanja	052	820.234	909.901
III. KRATKOTRAJNA FINACIJSKA IMOVINA (AOP 054 do 062)	053	0	0
1. Ulaganja u udjele (dionice) poduzetnika unutar grupe	054	0	0
2. Ulaganja u ostale vrijednosne papire poduzetnika unutar grupe	055	0	0
3. Dani zajmovi, depoziti i slično poduzetnicima unutar grupe	056	0	0
4. Ulaganja u udjele (dionice) društava povezanih sudjelujućim interesom	057	0	0
5. Ulaganja u ostale vrijednosne papire društava povezanih sudjelujućim interesom	058	0	0
6. Dani zajmovi, depoziti i slično društvima povezanim sudjelujućim interesom	059	0	0
7. Ulaganja u vrijednosne papire	060	0	0
8. Dani zajmovi, depoziti i slično	061	0	0
9. Ostala financijska imovina	062	0	0
IV. NOVAC U BANC I BLAGAJNI	063	28.473.140	21.946.382
D) PLAĆENI TROŠKOVI BUDUĆEG RAZDOBLJA I OBRAČUNATI PRIHODI	064	90.781	171.795
E) UKUPNO AKTIVA (AOP 001+002+037+064)	065	609.328.763	635.931.480
F) IZVANBILANČNI ZAPISI	066	0	0

Rezultati društva - nekonsolidirani

PROFESSIO ENERGIA d.d. – BILANCA

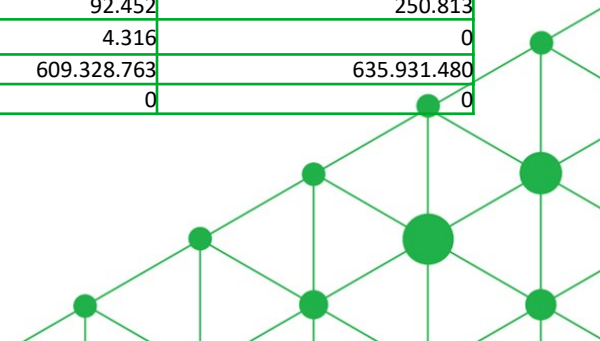
Naziv pozicije	AOP oznaka	Zadnji dan prethodne poslovne godine	Na izvještajni datum tekućeg razdoblja
1	2	3	4
PASIVA			
A) KAPITAL I REZERVE (AOP 068 do 070+076+077+083+086+089)	067	532.476.661	564.550.411
I. TEMELJNI (UPISANI) KAPITAL	068	226.617.400	226.617.400
II. KAPITALNE REZERVE	069	269.552.304	269.552.304
III. REZERVE IZ DOBITI (AOP 071+072-073+074+075)	070	1.586.886	2.458.473
1. Zakonske rezerve	071	1.586.811	2.458.398
2. Rezerve za vlastite dionice	072	0	0
3. Vlastite dionice i udjeli (odbitna stavka)	073	0	0
4. Statutarne rezerve	074	0	0
5. Ostale rezerve	075	75	75
IV. REVALORIZACIJSKE REZERVE	076	0	0
V. REZERVE FER VRIJEDNOSTI (AOP 078 do 082)	077	0	0
1. Fer vrijednost financijske imovine kroz ostalu sveobuhvatnu dobit (tj. raspoložive za prodaju)	078	0	0
2. Učinkoviti dio zaštite novčanih tokova	079	0	0
3. Učinkoviti dio zaštite neto ulaganja u inozemstvu	080	0	0
4. Ostale rezerve fer vrijednosti	081	0	0
5. Tečajne razlike iz preračuna inozemnog poslovanja (konsolidacija)	082	0	0
VI. ZADRŽANA DOBIT ILI PRENESENI GUBITAK (AOP 084-085)	083	17.288.338	17.985.266
1. Zadržana dobit	084	17.288.338	17.985.266
2. Preneseni gubitak	085	0	0
VII. DOBIT ILI GUBITAK POSLOVNE GODINE (AOP 087-088)	086	17.431.733	47.936.968
1. Dobit poslovne godine	087	17.431.733	47.936.968
2. Gubitak poslovne godine	088	0	0
VIII. MANJINSKI (NEKONTROLIRAJUĆI) INTERES	089	0	0
B) REZERVIRANJA (AOP 091 do 096)	090	0	0
1. Rezerviranja za mirovine, otpremnine i slične obveze	091	0	0
2. Rezerviranja za porezne obveze	092	0	0
3. Rezerviranja za započete sudske sporove	093	0	0
4. Rezerviranja za troškove obnavljanja prirodnih bogatstava	094	0	0
5. Rezerviranja za troškove u jamstvenim rokovima	095	0	0
6. Druga rezerviranja	096	0	0



Rezultati društva - nekonsolidirani

PROFESSIO ENERGIA d.d. – BILANCA

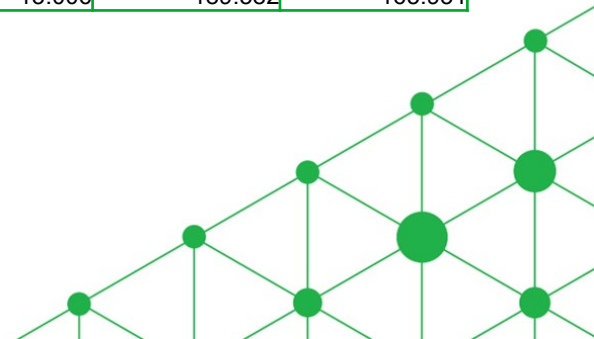
Naziv pozicije	AOP oznaka	Zadnji dan prethodne poslovne godine	Na izvještajni datum tekućeg razdoblja
1	2	3	4
PASIVA			
C) DUGOROČNE OBVEZE (AOP 098 do 108)	097	64.637.232	59.863.194
1. Obveze prema poduzetnicima unutar grupe	098	0	0
2. Obveze za zajmove, depozite i slično poduzetnika unutar grupe	099	0	0
3. Obveze prema društvima povezanim sudjelujućim interesom	100	0	0
4. Obveze za zajmove, depozite i slično društava povezanih sudjelujućim interesom	101	0	0
5. Obveze za zajmove, depozite i slično	102	0	0
6. Obveze prema bankama i drugim financijskim institucijama	103	64.547.160	59.170.740
7. Obveze za predujmove	104	0	0
8. Obveze prema dobavljačima	105	0	0
9. Obveze po vrijednosnim papirima	106	0	0
10. Ostale dugoročne obveze	107	90.072	692.454
11. Odgođena porezna obveza	108	0	0
D) KRATKOROČNE OBVEZE (AOP 110 do 123)	109	12.210.554	11.517.875
1. Obveze prema poduzetnicima unutar grupe	110	623.875	0
2. Obveze za zajmove, depozite i slično poduzetnika unutar grupe	111	0	0
3. Obveze prema društvima povezanim sudjelujućim interesom	112	0	0
4. Obveze za zajmove, depozite i slično društava povezanih sudjelujućim interesom	113	0	0
5. Obveze za zajmove, depozite i slično	114	0	0
6. Obveze prema bankama i drugim financijskim institucijama	115	10.753.089	10.775.166
7. Obveze za predujmove	116	0	0
8. Obveze prema dobavljačima	117	582.462	271.711
9. Obveze po vrijednosnim papirima	118	0	0
10. Obveze prema zaposlenicima	119	90.047	126.987
11. Obveze za poreze, doprinose i sličana davanja	120	68.629	93.198
12. Obveze s osnove udjela u rezultatu	121	0	0
13. Obveze po osnovi dugotrajne imovine namijenjene prodaji	122	0	0
14. Ostale kratkoročne obveze	123	92.452	250.813
E) ODGOĐENO PLAĆANJE TROŠKOVA I PRIHOD BUDUĆEGA RAZDOBLJA	124	4.316	0
F) UKUPNO – PASIVA (AOP 067+090+097+109+124)	125	609.328.763	635.931.480
G) IZVANBILANČNI ZAPISI	126	0	0



Rezultati društva - nekonsolidirani

PROFESSIO ENERGIA d.d. – RAČUN DOBITI I GUBITKA

Naziv pozicije	AOP oznaka	Isto razdoblje prethodne godine		Tekuće razdoblje	
		Kumulativ	Tromjesečje	Kumulativ	Tromjesečje
1	2	3	4	5	6
I. POSLOVNI PRIHODI (AOP 002 do 006)	001	13.536	1.932	53.684	16.937
1. Prihodi od prodaje s poduzetnicima unutar grupe	002	0	0	0	0
2. Prihodi od prodaje (izvan grupe)	003	6.051	0		
3. Prihodi na temelju upotrebe vlastitih proizvoda, robe i usluga	004	2.576	1.932	8.684	1.937
4. Ostali poslovni prihodi s poduzetnicima unutar grupe	005	0	0		
5. Ostali poslovni prihodi (izvan grupe)	006	4.909	0	45.000	15.000
II. POSLOVNI RASHODI (AOP 08+009+013+017+018+019+022+029)	007	2.619.902	1.096.722	4.563.110	1.581.833
1. Promjene vrijednosti zaliha proizvodnje u tijeku i gotovih proizvoda	008	0	0	0	0
2. Materijalni troškovi (AOP 010 do 012)	009	705.327	417.269	1.943.738	518.397
a) Troškovi sirovina i materijala	010	19.884	4.636	41.738	16.021
b) Troškovi prodane robe	011	0	0		
c) Ostali vanjski troškovi	012	685.443	412.633	1.902.000	502.376
3. Troškovi osoblja (AOP 014 do 016)	013	1.357.476	454.536	1.581.333	601.544
a) Neto plaće i nadnice	014	791.950	265.056	917.385	348.138
b) Troškovi poreza i doprinosa iz plaća	015	373.265	125.104	439.983	168.209
c) Doprinosi na plaće	016	192.261	64.376	223.965	85.197
4. Amortizacija	017	223.839	80.166	269.097	86.491
5. Ostali troškovi	018	314.995	131.745	579.360	209.470
6. Vrijednosna usklađenja (AOP 020+021)	019	0	0	0	0
a) dugotrajne imovine osim financijske imovine	020	0	0	0	0
b) kratkotrajne imovine osim financijske imovine	021	0	0	0	0
7. Rezerviranja (AOP 023 do 028)	022	0	0	0	0
a) Rezerviranja za mirovine, otpremnine i slične obveze	023	0	0	0	0
b) Rezerviranja za porezne obveze	024	0	0	0	0
c) Rezerviranja za započete sudske sporove	025	0	0	0	0
d) Rezerviranja za troškove obnavljanja prirodnih bogatstava	026	0	0	0	0
e) Rezerviranja za troškove u jamstvenim rokovima	027	0	0	0	0
f) Druga rezerviranja	028	0	0	0	0
8. Ostali poslovni rashodi	029	18.265	13.006	189.582	165.931



Rezultati društva - nekonsolidirani

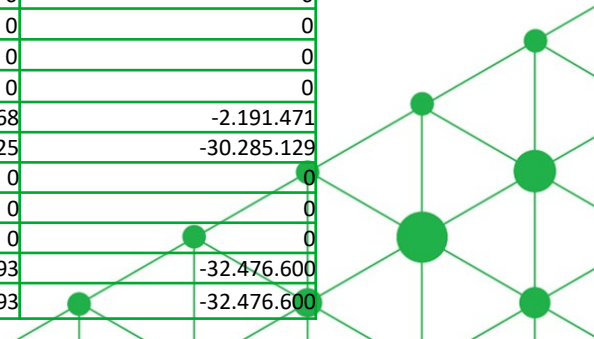
PROFESSIO ENERGIA d.d. – RAČUN DOBITI I GUBITKA

Naziv pozicije	AOP oznaka	Isto razdoblje prethodne godine		Tekuće razdoblje	
		Kumulativ	Tromjesečje	Kumulativ	Tromjesečje
1	2	3	4	5	6
III. FINANCIJSKI PRIHODI (AOP 031 do 040)	030	86	86	13.978.225	119
1. Prihodi od ulaganja u udjele (dionice) poduzetnika unutar grupe	031	0	0	13.978.000	
2. Prihodi od ulaganja u udjele (dionice) društava povezanih sudjelujućim interesima	032	0	0	0	0
3. Prihodi od ostalih dugotrajnih financijskih ulaganja i zajmova poduzetnicima unutar grupe	033	0	0	0	0
4. Ostali prihodi s osnove kamata iz odnosa s poduzetnicima unutar grupe	034	0	0	0	0
5. Tečajne razlike i ostali financijski prihodi iz odnosa s poduzetnicima unutar grupe	035	0	0	0	0
6. Prihodi od ostalih dugotrajnih financijskih ulaganja i zajmova	036	0	0	0	0
7. Ostali prihodi s osnove kamata	037	0	0	158	59
8. Tečajne razlike i ostali financijski prihodi	038	86	86	67	60
9. Nerealizirani dobiti (prihodi) od financijske imovine	039	0	0	0	0
10. Ostali financijski prihodi	040	0	0	0	0
IV. FINANCIJSKI RASHODI (AOP 042 do 048)	041	11.668	4.714	736.576	8.491
1. Rashodi s osnove kamata i slični rashodi s poduzetnicima unutar grupe	042	0	0	0	0
2. Tečajne razlike i drugi rashodi s poduzetnicima unutar grupe	043	0	0	0	0
3. Rashodi s osnove kamata i slični rashodi	044	8.461	3.320	732.762	8.465
4. Tečajne razlike i drugi rashodi	045	3.207	1.394	3.814	26
5. Nerealizirani gubici (rashodi) od financijske imovine	046	0	0	0	0
6. Vrijednosna usklađenja financijske imovine (neto)	047	0	0	0	0
7. Ostali financijski rashodi	048	0	0	0	0
V. UDIO U DOBITI OD DRUŠTAVA POVEZANIH SUDJELUJUĆIM INTERESOM	049	0	0	0	0
VI. UDIO U DOBITI OD ZAJEDNIČKIH POTHVATA	050	14.416.271	2.476.979	39.204.745	27.862.603
VII. UDIO U GUBITKU OD DRUŠTAVA POVEZANIH SUDJELUJUĆIM INTERESOM	051	0	0	0	0
VIII. UDIO U GUBITKU OD ZAJEDNIČKIH POTHVATA	052	0	0	0	0
IX. UKUPNI PRIHODI (AOP 001+030+049+050)	053	14.429.893	2.478.997	53.236.654	27.879.659
X. UKUPNI RASHODI (AOP 007+041+051+052)	054	2.631.570	1.101.436	5.299.686	1.590.324
XI. DOBIT ILI GUBITAK PRIJE OPOREZIVANJA (AOP 053-054)	055	11.798.323	1.377.561	47.936.968	26.289.335
1. Dobit prije oporezivanja (AOP 053-054)	056	11.798.323	1.377.561	47.936.968	26.289.335
2. Gubitak prije oporezivanja (AOP 054-053)	057	0	0	0	0
XII. POREZ NA DOBIT	058	0	0	0	0
XIII. DOBIT ILI GUBITAK RAZDOBLJA (AOP 055-)	059	11.798.323	1.377.561	47.936.968	26.289.335
1. Dobit razdoblja (AOP 179-182)	060	11.798.323	1.377.561	47.936.968	26.289.335
2. Gubitak razdoblja (AOP 182-179)	061	0	0	0	0

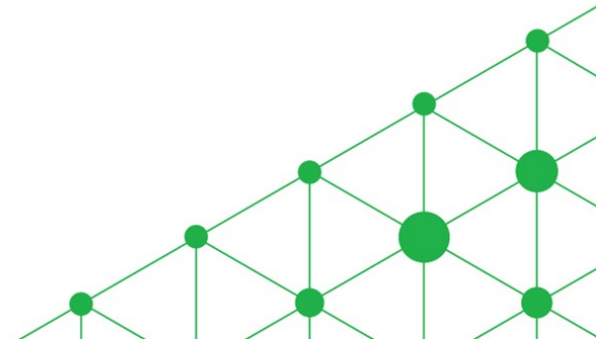
Rezultati društva - nekonsolidirani

PROFESSIO ENERGIA d.d. – IZVJEŠTAJ O NOVČANOM TOKU – INDIRECTNA METODA

Naziv pozicije	AOP oznaka	Isto razdoblje prethodne godine	Tekuće razdoblje
1	2	3	4
Novčani tokovi od poslovnih aktivnosti			
1. Dobit prije oporezivanja	001	11.798.323	47.936.968
2. Usklađenja (AOP 003 do 010):	002	223.839	269.097
a) Amortizacija	003	223.839	269.097
b) Dobici i gubici od prodaje i vrijednosna usklađenja dugotrajne materijalne i nematerijalne imovine	004	0	0
c) Dobici i gubici od prodaje i nerealizirani dobiti i gubici i vrijednosno usklađenje financijske imovine	005	0	0
d) Prihodi od kamata i dividendi	006	0	0
e) Rashodi od kamata	007	0	0
f) Rezerviranja	008	0	0
g) Tečajne razlike (nerealizirane)	009	0	0
h) Ostala usklađenja za nenovčane transakcije i nerealizirane dobitke i gubitke	010	0	0
I. Povećanje ili smanjenje novčanih tokova prije promjena u radnom kapitalu (AOP 001+002)	011	12.022.162	48.206.065
3. Promjene u radnom kapitalu (AOP 013 do 016)	012	-8.087.371	-17.482.185
a) Povećanje ili smanjenje kratkoročnih obveza	013	207.619	-692.679
b) Povećanje ili smanjenje kratkotrajnih potraživanja	014	-1.065.452	-840.958
c) Povećanje ili smanjenje zaliha	015	0	0
d) Ostala povećanja ili smanjenja radnog kapitala	016	-7.229.538	-15.948.548
II. Novac iz poslovanja (AOP 011+012)	017	3.934.791	30.723.880
4. Novčani izdaci za kamate	018	0	0
5. Plaćeni porez na dobit	019	0	0
A) NETO NOVČANI TOKOVI OD POSLOVNIH AKTIVNOSTI (AOP 017 do 019)	020	3.934.791	30.723.880
Novčani tokovi od investicijskih Aktivnosti			
1. Novčani primici od prodaje dugotrajne materijalne i nematerijalne imovine	021	0	0
2. Novčani primici od prodaje financijskih instrumenata	022	0	0
3. Novčani primici od kamata	023	0	0
4. Novčani primici od dividendi	024	0	0
5. Novačani primici s osnove povrata danih zajmova i štednih uloga	025	0	0
6. Ostali novčani primici od investicijskih aktivnosti	026	0	0
III. Ukupno novčani primici od investicijskih aktivnosti (AOP 021 do 026)	027	0	0
1. Novčani izdaci za kupnju dugotrajne materijalne i nematerijalne imovine	028	-858.468	-2.191.471
2. Novčani izdaci za stjecanje financijskih instrumenata	029	-648.825	-30.285.129
3. Novačani izdaci s osnove danih zajmova i štednih uloga za razdoblje	030	0	0
4. Stjecanje ovisnog društva, umanjeno za stečeni novac	031	0	0
5. Ostali novčani izdaci od investicijskih aktivnosti	032	0	0
IV. Ukupno novčani izdaci od investicijskih aktivnosti (AOP 028 do 032)	033	-1.507.293	-32.476.600
B) NETO NOVČANI TOKOVI OD INVESTICIJSKIH AKTIVNOSTI (AOP 027+033)	034	-1.507.293	-32.476.600



Naziv pozicije	AOP oznaka	Isto razdoblje prethodne godine	Tekuće razdoblje
1	2	3	4
Novčani tokovi od financijskih aktivnosti			
1. Novčani primici od povećanja temeljnog (upisanog) kapitala	035	0	0
2. Novčani primici od izdavanja vlasničkih i dužničkih financijskih instrumenata	036	0	0
3. Novčani primici od glavnice kredita, pozajmica i drugih posudbi	037	0	0
4. Ostali novčani primici od financijskih aktivnosti	038	0	602.382
V. Ukupno novčani primici od financijskih aktivnosti (AOP 035 do 038)	039	0	602.382
1. Novčani izdaci za otplatu glavnice kredita, pozajmica i drugih posudbi i dužničkih financijskih instrumenata	040	0	-5.376.420
2. Novčani izdaci za isplatu dividendi	041	0	0
3. Novčani izdaci za financijski najam	042	0	0
4. Novčani izdaci za otkup vlastitih dionica i smanjenje temeljnog (upisanog) kapitala	043	0	0
5. Ostali novčani izdaci od financijskih aktivnosti	044	0	0
VI. Ukupno novčani izdaci od financijskih aktivnosti (AOP 040 do 044)	045	0	-5.376.420
C) NETO NOVČANI TOKOVI OD FINACIJSKIH AKTIVNOSTI (AOP 039+045)	046	0	-4.774.038
1. Nerealizirane tečajne razlike po novcu i novčanim ekvivalentima	047	0	0
D) NETO POVEĆANJE ILI SMANJENJE NOVČANNIH TOKOVA (AOP 020+034+046+047)	048	2.427.498	-6.526.758
E) NOVAC I NOVČANI EKVIVALENTI NA POČETKU RAZDOBLJA	049	10.179.314	28.473.140
F) NOVAC I NOVČANI EKVIVALENTI NA KRAJU RAZDOBLJA (AOP 048+049)	050	12.606.812	21.946.382



Rezultati društva - nekonsolidirani

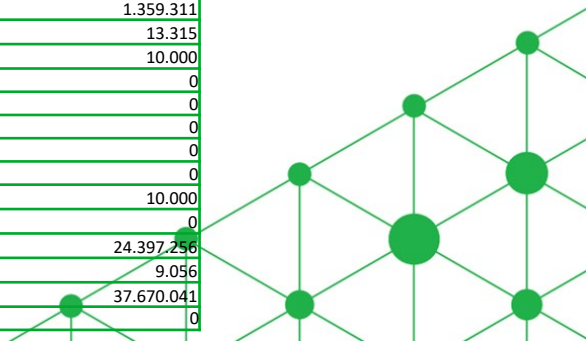
PROFESSIO ENERGIA d.d. – IZVJEŠTAJ O PROMJENAMA KAPITALA

Opis pozicije radi jednostavnosti prikaza iskazane su samo pozicije s numeričkom vrijednosti (većom od 0)	Raspodjeljivo imateljima kapitala matice									Ukupno kapital i rezerve
	Temeljni (upisani) kapital	Kapitalne rezerve	Zakonske rezerve	Ostale rezerve	Revalorizacijske rezerve	Tečajne razlike iz preračuna inozemnog poslovanja	Zadržana dobit / preneseni gubitak	Dobit / gubitak poslovne godine	Ukupno raspodjeljivo imateljima kapitala matice	
Prethodno razdoblje										
Stanje na dan početka prethodne poslovne godine	66,169,600	0	744,468	75	70,738	0	11.870.967	16.846.849	95,702,697	95,702,697
Stanje na dan početka prethodne poslovne godine (prepravljeno) (AOP 01 do 03)	66,169,600	0	744,468	75	70,738	0	11.870.967	16.846.849	95,702,697	95,702,697
Dobit/gubitak razdoblja	0	0	0	0	0	0	0	17,431,733	17,431,733	17,431,733
Promjene revalorizacijskih rezervi dugotrajne materijalne i nematerijalne imovine	0	0	0	0	-70.738	0	0	0	-70,738	-70,738
Uplate članova/dioničara	160,447,800	269,552,304	0	0	0	0	0	0	430,000,104	430,000,104
Isplata udjela u dobiti/dividende	0	0	0	0	0	0	-10.587.136	0	-10,587,136	-10,587,136
Prijenos u pozicije rezervi po godišnjem rasporedu	0	0	842,342	0	0	0	16.004.507	-16.846.849	0	0
Stanje na zadnji dan izvještajnog razdoblja prethodne poslovne godine (04 do 22)	226,617,400	269,552,304	1,586,810	75	0	0	17.288.338	17.431.733	532,476,660	532,476,660
DODATAK IZVJEŠTAJU O PROMJENAMA KAPITALA (popunjava poduzetnik obveznik primjene MSFI-a)										
I. OSTALA SVEOBUHvatNA DOBIT PRETHODNOG RAZDOBLJA, UMANJENO ZA POREZE (AOP 06 do 14)	0	0	0	0	-70.738	0	0	0	-70,738	-70,738
II. SVEOBUHvatNA DOBIT ILI GUBITAK PRETHODNOG RAZDOBLJA (AOP 05+24)	0	0	0	0	-70.738	0	0	17,431,733	17,360,995	17,360,995
III. TRANSAKCIJE S VLASNICIMA PRETHODNOG RAZDOBLJA PRIZNATE DIREKTNO U KAPITALU (AOP 15 do 22)	160,447,800	269,552,304	842,342	0	0	0	5.417.371	-16.846.849	419,412,968	419,412,968
Tekuće razdoblje										
Stanje na dan početka tekuće poslovne godine	226,617,400	269,552,304	1,586,810	75	0	0	17,288,338	17,431,733	532,476,660	532,476,660
Stanje na dan početka tekuće poslovne godine (prepravljeno) (AOP 28 do 30)	226,617,400	269,552,304	1,586,810	75	0	0	17,288,338	17,431,733	532,476,660	532,476,660
Promjene revalorizacijskih rezervi dug.materijalne I nemat.imovine	0	0	0	0	0	0	0	0	0	0
Uplate članova dioničara	0	0	0	0	0	0	0	0	0	0
Dobit /gubitak razdoblja	0	0	0	0	0	0	0	47,936,968	47,936,968	47,936,968
Isplata Udjela u dobiti/dividende	0	0	0	0	0	0	-15.863.218	0	-15.863.218	-15.863.218
Prijenos po godišnjem rasporedu	0	0	871.588	0	0	0	16.560.145	-17.431.733	0	0
Stanje na zadnji dan izvještajnog razdoblja tekuće poslovne godine (AOP 31 do 50)	226,617,400	269,552,304	2.458.398	75	0	0	17.985.265	47,936,968	564,550,410	564,550,410
DODATAK IZVJEŠTAJU O PROMJENAMA KAPITALA (popunjava poduzetnik obveznik primjene MSFI-a)										
I. OSTALA SVEOBUHvatNA DOBIT TEKUĆEG RAZDOBLJA, UMANJENO ZA POREZE (AOP 32 do 40)	0	0	0	0	0	0	0	0	0	0
II. SVEOBUHvatNA DOBIT ILI GUBITAK TEKUĆEG RAZDOBLJA (AOP 31 + 50)	0	0	0	0	0	0	0	47,936,968	47,936,968	47,936,968
III. TRANSAKCIJE S VLASNICIMA TEKUĆEG RAZDOBLJA PRIZNATE DIREKTNO U KAPITALU (AOP 42 do 50)	0	0	871.588	0	0	0	696.927	-17.431.733	-15.863.218	-15.863.218

Rezultati društva

VELIKA POPINA d.o.o. - BILANCA

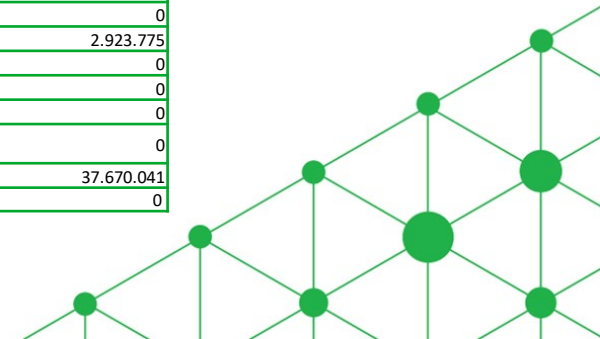
Naziv pozicije	Prethodna godina	Tekuća godina
AKTIVA		
A) POTRAŽIVANJA ZA UPISANI A NEUPLAĆENI KAPITAL		
B) DUGOTRAJNA IMOVINA	19.736.175	6.040.968
I. NEMATERIJALNA IMOVINA	2.608.240	5.021
1. Izdaci za razvoj	0	0
2. Koncesije, patenti, licencije, robne i uslužne marke, softver i ostala prava	868.615	198.624
3. Goodwill	0	0
4. Predujmovi za nabavu nematerijalne imovine	0	0
5. Nematerijalna imovina u pripremi	0	0
6. Ostala nematerijalna imovina	1.739.625	5.021
II. MATERIJALNA IMOVINA	15.015.555	6.034.567
1. Zemljište	0	0
2. Građevinski objekti	23.438	6.940
3. Postrojenja i oprema	14.990.658	6.027.515
4. Alati, pogonski inventar i transportna imovina	1.459	112
5. Biološka imovina	0	0
6. Predujmovi za materijalnu imovinu	0	0
7. Materijalna imovina u pripremi	0	0
8. Ostala materijalna imovina	0	0
9. Ulaganje u nekretnine	0	0
III. DUGOTRAJNA FINACIJSKA IMOVINA	2.111.000	0
1. Udjeli (dionice) kod povezanih poduzetnika	0	0
2. Dani zajmovi povezanim poduzetnicima	0	0
3. Sudjelujući interesi (udjeli)	0	0
4. Zajmovi dani poduzetnicima u kojima postoje sudjelujući interesi	0	0
5. Ulaganja u vrijednosne papire	0	0
6. Dani zajmovi, depoziti i sl.	2.111.000	0
7. Ostala dugotrajna financijska imovina	0	0
8. Ulaganja koja se obračunavaju metodom udjela	0	0
IV. POTRAŽIVANJA	0	0
V. ODGOĐENA POREZNA IMOVINA	1.380	1.380
C) KRATKOTRAJNA IMOVINA	16.646.239	31.620.017
I. ZALIHE	0	0
II. POTRAŽIVANJA	4.267.199	7.212.761
1. Potraživanja od povezanih poduzetnika	0	0
2. Potraživanja od kupaca	3.539.521	5.840.135
3. Potraživanja od sudjelujućih poduzetnika	0	0
4. Potraživanja od zaposlenika i članova poduzetnika	0	0
5. Potraživanja od države i drugih institucija	715.178	1.359.311
6. Ostala potraživanja	12.500	13.315
III. KRATKOTRAJNA FINACIJSKA IMOVINA	74.530	10.000
1. Udjeli (dionice) kod povezanih poduzetnika	0	0
2. Dani zajmovi povezanim poduzetnicima	0	0
3. Sudjelujući interesi (udjeli)	0	0
4. Zajmovi dani poduzetnicima u kojima postoje sudjelujući interesi	0	0
5. Ulaganja u vrijednosne papire	0	0
6. Dani zajmovi, depoziti i slično	74.530	10.000
7. Ostala financijska imovina	0	0
IV. NOVAC U BANC I BLAGAJNI	12.304.510	24.397.256
D) PLAĆENI TROŠKOVI BUDUĆEG RAZDOBLJA I OBRAČUNATI PRIHODI	6.018	9.056
E) UKUPNO AKTIVA	36.388.432	37.670.041
G) IZVANBILANČNI ZAPISI	0	0



Rezultati društva

VELIKA POPINA d.o.o. – BILANCA

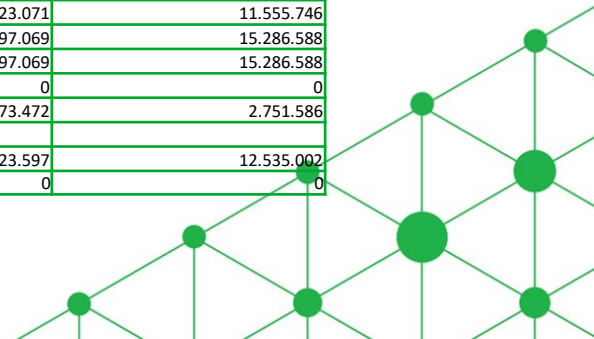
Naziv pozicije	Prethodna godina	Tekuća godina
PASIVA		
A) KAPITAL I REZERVE	28.851.249	34.073.653
I. TEMELJNI (UPISANI) KAPITAL	20.000	20.000
II. KAPITALNE REZERVE	20.704.239	20.704.239
III. REZERVE IZ DOBITI	0	0
1. Zakonske rezerve	0	0
2. Rezerve za vlastite dionice	0	0
3. Vlastite dionice i udjeli (odbitna stavka)	0	0
4. Statutarne rezerve	0	0
5. Ostale rezerve	0	0
IV. REVALORIZACIJSKE REZERVE	2.309.533	814.412
V. ZADRŽANA DOBIT ILI PRENESENI GUBITAK	2.293.880	0
1. Zadržana dobit	2.293.880	0
2. Preneseni gubitak	0	0
VI. DOBIT ILI GUBITAK POSLOVNE GODINE	3.523.597	12.535.002
1. Dobit poslovne godine	3.523.597	12.535.002
2. Gubitak poslovne godine	0	0
IX. MANJINSKI INTERES	0	0
B) REZERVIRANJA	0	0
C) DUGOROČNE OBVEZE	4.245.468	226.467
1. Obveze prema povezanim poduzetnicima	0	0
2. Obveze za zajmove, depozite i slično	0	0
3. Obveze prema bankama i drugim financijskim institucijama	3.690.804	0
4. Obveze za predujmove	0	0
5. Obveze prema dobavljačima	0	0
6. Obveze po vrijednosnim papirima	0	0
7. Obveze prema poduzetnicima u kojima postoje sudjelujući interesi	0	0
8. Ostale dugoročne obveze	0	0
9. Odgođena porezna obveza	554.664	226.467
D) KRATKOROČNE OBVEZE	3.291.715	3.369.921
1. Obveze prema povezanim poduzetnicima	0	0
2. Obveze za zajmove, depozite i slično	0	0
3. Obveze prema bankama i drugim financijskim institucijama	1.845.402	0
4. Obveze za predujmove	0	0
5. Obveze prema dobavljačima	414.759	446.146
6. Obveze po vrijednosnim papirima	0	0
7. Obveze prema poduzetnicima u kojima postoje sudjelujući interesi	0	0
8. Obveze prema zaposlenicima	0	0
9. Obveze za poreze, doprinose i slična davanja	1.031.554	2.923.775
10. Obveze s osnovne udjela u rezultatu	0	0
11. Obveze po osnovi dugotrajne imovine namijenjene prodaji	0	0
12. Ostale kratkoročne obveze	0	0
E) ODGOĐENO PLAĆANJE TROŠKOVA I PRIHOD BUDUĆEGA RAZDOBLJA	0	0
F) UKUPNO – PASIVA	36.388.432	37.670.041
G) IZVANBILANČNI ZAPISI	0	0



Rezultati društva

VELIKA POPINA d.o.o. – RAČUN DOBITI I GUBITKA

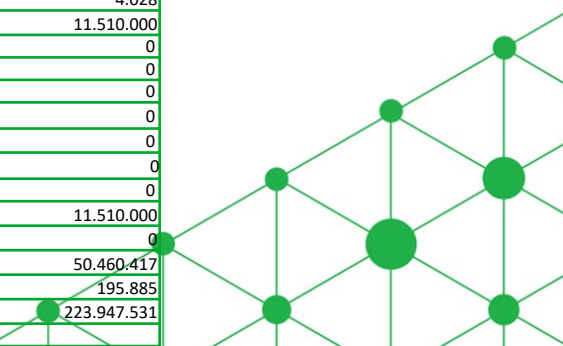
Naziv pozicije	Prethodna godina	Tekuća godina
I. POSLOVNI PRIHODI	16.115.956	26.817.963
1. Prihodi od prodaje	15.698.771	26.811.763
2. Ostali poslovni prihodi	417.185	6.200
II. POSLOVNI RASHODI	11.659.536	11.528.525
1. Promjene vrijednosti zaliha proizvodnje u tijeku i gotovih proizvoda	0	0
3. Materijalni troškovi	2.547.338	2.612.174
a) Troškovi sirovina i materijala	0	0
b) Troškovi prodane robe	0	0
c) Ostali vanjski troškovi	2.547.338	2.612.174
4. Troškovi osoblja	0	0
a) Neto plaće i nadnice	0	0
b) Troškovi poreza i doprinosa iz plaća	0	0
c) Doprinosi na plaće	0	0
5. Amortizacija	8.777.852	8.659.290
6. Ostali troškovi	255.910	255.211
7. Vrijednosno usklađivanje	0	0
a) dugotrajne imovine (osim financijske imovine)	0	0
b) kratkotrajne imovine (osim financijske imovine)	0	0
8. Rezerviranja	0	0
9. Ostali poslovni rashodi	78.436	1.850
III. FINANIJSKI PRIHODI	4.184	24.371
1. Kamate, tečajne razlike, dividende i slični prihodi iz odnosa s povezanim poduzetnicima	0	0
2. Kamate, tečajne razlike, dividende, slični prihodi iz odnosa s nepovezanim poduzetnicima i drugim osobama	4.184	24.371
3. Dio prihoda od pridruženih poduzetnika i sudjelujućih interesa	0	0
4. Nerealizirani dobiti (prihodi)	0	0
5. Ostali financijski prihodi	0	0
IV. FINANIJSKI RASHODI	163.535	27.221
1. Kamate, tečajne razlike i drugi rashodi s povezanim poduzetnicima	0	0
2. Kamate, tečajne razlike i drugi rashodi iz odnosa s nepovezanim poduzetnicima i drugim osobama	163.535	27.221
3. Nerealizirani gubici (rashodi) financijske imovine	0	0
4. Ostali financijski rashodi	3	4
V. UDIO U DOBITI OD PRIDRUŽENIH PODUZETNIKA	0	0
VI. UDIO U GUBITKU OD PRIDRUŽENIH PODUZETNIKA	0	0
VII. IZVANREDNI - OSTALI PRIHODI	0	0
VIII. IZVANREDNI - OSTALI RASHODI	0	0
IX. UKUPNI PRIHODI	16.120.140	26.842.334
X. UKUPNI RASHODI	11.823.071	11.555.746
XI. DOBIT ILI GUBITAK PRIJE OPOREZIVANJA	4.297.069	15.286.588
1. Dobit prije oporezivanja	4.297.069	15.286.588
2. Gubitak prije oporezivanja	0	0
XII. POREZ NA DOBIT	773.472	2.751.586
XIII. DOBIT ILI GUBITAK RAZDOBLJA		
1. Dobit razdoblja	3.523.597	12.535.002
2. Gubitak razdoblja	0	0



Rezultati društva

EKO d.o.o. - BILANCA

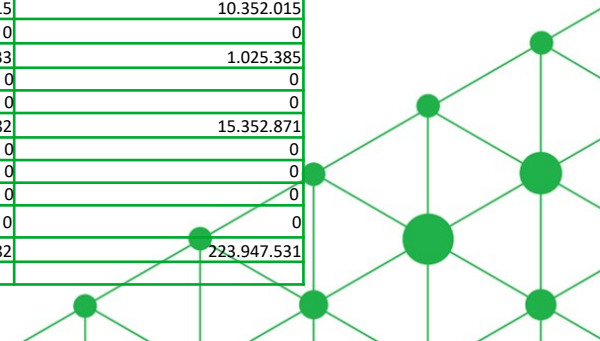
Naziv pozicije	Prethodna godina	Tekuća godina
AKTIVA		
A) POTRAŽIVANJA ZA UPISANI A NEUPLAĆENI KAPITAL		
B) DUGOTRAJNA IMOVINA	154.022.438	130.040.121
I. NEMATERIJALNA IMOVINA	16.593.183	14.130.982
1. Izdaci za razvoj	0	0
2. Koncesije, patenti, licencije, robne i uslužne marke, softver i ostala prava	16.593.183	14.130.982
3. Goodwill	0	0
4. Predujmovi za nabavu nematerijalne imovine	0	0
5. Nematerijalna imovina u pripremi	0	0
6. Ostala nematerijalna imovina	0	0
II. MATERIJALNA IMOVINA	137.426.674	115.903.980
1. Zemljište	0	0
2. Građevinski objekti	16.097.267	13.566.035
3. Postrojenja i oprema	120.880.044	101.910.362
4. Alati, pogonski inventar i transportna imovina	23.571	1.791
5. Biološka imovina	0	0
6. Predujmovi za materijalnu imovinu	0	0
7. Materijalna imovina u pripremi	425.792	425.792
8. Ostala materijalna imovina	0	0
9. Ulaganje u nekretnine	0	0
III. DUGOTRAJNA FINACIJSKA IMOVINA	0	0
IV. POTRAŽIVANJA	0	0
V. ODGOĐENA POREZNA IMOVINA	2.581	5.159
C) KRATKOTRAJNA IMOVINA	31.364.316	93.711.525
I. ZALIHE	112.465	112.465
1. Sirovine i material	112.465	112.465
2. Proizvodnja u tijeku	0	0
3. Gotovi proizvodi	0	0
4. Trgovačka roba	0	0
5. Predujmovi za zalihe	0	0
6. Dugotrajna imovina namijenjena prodaji	0	0
7. Biološka imovina	0	0
II. POTRAŽIVANJA	18.086.534	31.628.643
1. Potraživanja od poduzetnika unutar grupe	0	0
2. Potraživanja od društava povezanih sudjelujućim interesom	0	0
3. Potraživanja od kupaca	13.903.366	24.193.422
4. Potraživanja od zaposlenika i članova poduzetnika	0	0
5. Potraživanja od države i drugih institucija	4.180.601	7.431.193
6. Ostala potraživanja	2.567	4.028
III. KRATKOTRAJNA FINACIJSKA IMOVINA	11.817.380	11.510.000
1. Ulaganja u udjele (dionice) poduzetnika unutar grupe	0	0
2. Ulaganja u ostale vrijednosne papire poduzetnika unutar grupe	0	0
3. Dani zajmovi, depoziti i slično poduzetnicima unutar grupe	0	0
4. Ulaganja u udjele (dionice) društava povezanih sudjelujućim interesom	0	0
5. Ulaganja u ostale vrijednosne papire društava povezanih sudjelujućim interesom	0	0
6. Dani zajmovi, depoziti i slično društvima povezanim sudjelujućim interesom	0	0
7. Ulaganja u vrijednosne papire	0	0
8. Dani zajmovi, depoziti i slično	11.817.380	11.510.000
9. Ostala financijska imovina	0	0
IV. NOVAC U BANC I BLAGAJNI	1.347.937	50.460.417
D) PLAĆENI TROŠKOVI BUDUĆEG RAZDOBLJA I OBRAČUNATI PRIHODI	403.728	195.885
E) UKUPNO AKTIVA	185.790.482	223.947.531
F) IZVANBILANČNI ZAPISI		



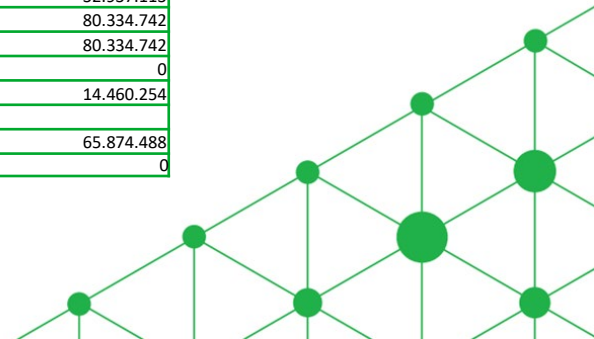
Rezultati društva

EKO d.o.o. - BILANCA

Naziv pozicije	Prethodna godina	Tekuća godina
PASIVA		
A) KAPITAL I REZERVE	95.757.610	167.032.574
I. TEMELJNI (UPISANI) KAPITAL	20.000	20.000
II. KAPITALNE REZERVE	51.982.788	51.982.788
III. REZERVE IZ DOBITI	0	0
1. Zakonske rezerve	0	0
2. Rezerve za vlastite dionice	0	0
3. Vlastite dionice i udjeli	0	0
4. Statutarne rezerve	0	0
5. Ostale rezerve	0	0
IV. REVALORIZACIJSKE REZERVE	13.769.208	11.750.203
V. ZADRŽANA DOBIT ILI PRENESENI GUBITAK	4.676.670	37.405.096
1. Zadržana dobit	4.676.670	37.405.096
2. Preneseni gubitak	0	0
VI. DOBIT ILI GUBITAK POSLOVNE GODINE	25.308.944	65.874.487
1. Dobit poslovne godine	25.308.944	65.874.487
2. Gubitak poslovne godine	0	0
IX. MANJINSKI (NEKONTROLIRAJUĆI) INTERES	0	0
B) REZERVIRANJA	0	0
C) DUGOROČNE OBVEZE	72.035.942	30.184.686
1. Obveze prema poduzetnicima unutar grupe	0	0
2. Obveze za zajmove, depozite i slično poduzetnika unutar grupe	0	0
3. Obveze prema društvima povezanim sudjelujućim interesom	0	0
4. Obveze za zajmove, depozite i slično društava povezanih sudjelujućim interesom	0	0
5. Obveze za zajmove, depozite i slično	0	0
6. Obveze prema bankama i drugim financijskim institucijama	69.013.433	27.605.373
7. Obveze za predujmove	0	0
8. Obveze prema dobavljačima	0	0
9. Obveze po vrijednosnim papirima	0	0
10. Ostale dugoročne obveze	0	0
11. Odgođena porezna obveza	3.022.509	2.579.313
D) KRATKOROČNE OBVEZE	17.996.930	26.730.271
1. Obveze prema poduzetnicima unutar grupe	0	0
2. Obveze za zajmove, depozite i slično poduzetnika unutar grupe	0	0
3. Obveze prema društvima povezanim sudjelujućim interesom	0	0
4. Obveze za zajmove, depozite i slično društava povezanih sudjelujućim interesom	0	0
5. Obveze za zajmove, depozite i slično	0	0
6. Obveze prema bankama i drugim financijskim institucijama	10.352.015	10.352.015
7. Obveze za predujmove	0	0
8. Obveze prema dobavljačima	909.033	1.025.385
9. Obveze po vrijednosnim papirima	0	0
10. Obveze prema zaposlenicima	0	0
11. Obveze za poreze, doprinose i slična davanja	6.735.882	15.352.871
12. Obveze s osnove udjela u rezultatu	0	0
13. Obveze po osnovi dugotrajne imovine namijenjene prodaja	0	0
14. Ostale kratkoročne obveze	0	0
E) ODGOĐENO PLAĆANJE TROŠKOVA I PRIHOD BUDUĆEGA RAZDOBLJA	0	0
F) UKUPNO – PASIVA	185.790.482	223.947.531
G) IZVANBILANČNI ZAPISI		



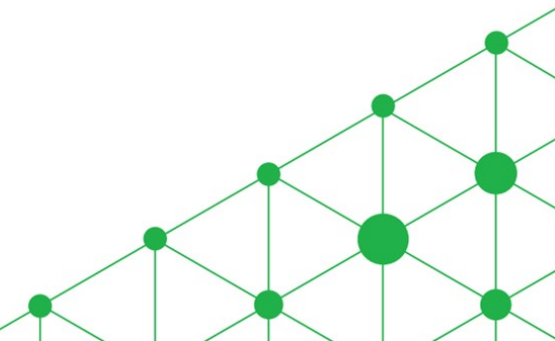
Naziv pozicije	Prethodna godina	Tekuća godina
I. POSLOVNI PRIHODI	64.881.553	113.164.059
1. Prihodi od prodaje	64.271.773	111.861.639
2. Ostali poslovni prihodi	609.780	1.302.420
II. POSLOVNI RASHODI	32.211.905	31.905.460
1. Promjene vrijednosti zaliha proizvodnje u tijeku i gotovih proizvoda	0	0
3. Materijalni troškovi	13.023.436	12.820.643
a) Troškovi sirovina i materijala	144.004	793.665
b) Troškovi prodane robe	0	0
c) Ostali vanjski troškovi	12.879.432	12.026.978
4. Troškovi osoblja	0	0
a) Neto plaće i nadnice	0	0
b) Troškovi poreza i doprinosa iz plaća	0	0
c) Doprinosi na place	0	0
5. Amortizacija	18.036.279	17.973.470
6. Ostali troškovi	1.137.310	1.108.407
7. Vrijednosna usklađenja	0	0
8. Rezerviranja	0	0
9. Ostali poslovni rashodi	14.880	2.940
III. FINANIJSKI PRIHODI	733	107.796
1. Kamate, tečajne razlike, dividend i slični prihodi iz odnosa s povezanim poduzetnicima	0	0
2. Kamate, tečajne razlike, dividend i slični prihodi iz odnosa s nepovezanim poduzetnicima i drugim osobama	0	0
3. Dio prihoda od pridruženih poduzetnika i sudjelujućih interesa	0	0
4. Nerealizirani dobiti (prihodi)	0	0
5. Ostali finansijski prihodi	733	107.796
IV. FINANIJSKI RASHODI	1.805.815	1.031.653
1. Rashodi s osnove kamata i slični rashodi s poduzetnicima unutar grupe	0	0
2. Kamate, tečajne razlike i drugi rashodi iz odnosa s nepovezanim poduzetnicima i drugim osobama	1.805.815	1.031.653
3. Rashodi s osnove kamata i slični rashodi	0	0
4. Tečajne razlike i drugi rashodi	0	0
5. Nerealizirani gubici (rashodi) od finansijske imovine	0	0
6. Vrijednosna usklađenja finansijske imovine (neto)	0	0
7. Ostali finansijski rashodi	0	0
V. UDIO U DOBITI OD DRUŠTAVA POVEZANIH SUDJELUJUĆIM INTERESOM	0	0
VI. UDIO U DOBITI OD ZAJEDNIČKIH POTHVATA	0	0
VII. UDIO U GUBITKU OD DRUŠTAVA POVEZANIH SUDJELUJUĆIM INTERESOM	0	0
VIII. UDIO U GUBITKU OD ZAJEDNIČKIH POTHVATA	0	0
IX. UKUPNI PRIHODI	64.882.286	113.271.855
X. UKUPNI RASHODI	34.017.720	32.937.113
XI. DOBIT ILI GUBITAK PRIJE OPOREZIVANJA	30.864.566	80.334.742
1. Dobit prije oporezivanja	30.864.566	80.334.742
2. Gubitak prije oporezivanja	0	0
XII. POREZ NA DOBIT	5.555.622	14.460.254
XIII. DOBIT ILI GUBITAK RAZDOBLJA		
1. Dobit razdoblja	25.308.944	65.874.488
2. Gubitak razdoblja	0	0



Rezultati društva

LIBURANA d.o.o. - BILANCA

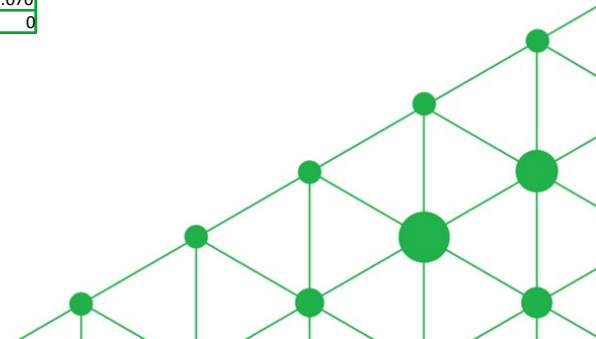
Naziv pozicije	Prethodna godina	Tekuća godina
AKTIVA		
A) POTRAŽIVANJA ZA UPISANI A NEUPLAĆENI KAPITAL	0	0
B) DUGOTRAJNA IMOVINA	2.069.571	2.069.571
I. NEMATERIJALNA IMOVINA	0	0
II. MATERIJALNA IMOVINA	2.069.325	2.069.325
1. Zemljište	0	0
2. Građevinski objekti	0	0
3. Postrojenja i oprema	0	0
4. Alati, pogonski inventar i transportna imovina	0	0
5. Biološka imovina	0	0
6. Pređumovi za materijalnu imovinu	0	0
7. Materijalna imovina u pripremi	2.069.325	2.069.325
8. Ostala materijalna imovina	0	0
9. Ulaganje u nekretnine	0	0
III. DUGOTRAJNA FINANCIJSKA IMOVINA	246	246
1. Ulaganja u udjele (dionice) poduzetnika unutar grupe	0	0
2. Ulaganja u ostale vrijednosne papire poduzetnika unutar grupe	0	0
3. Dani zajmovi, depoziti i slično poduzetnicima unutar grupe	0	0
4. Ulaganja u udjele (dionice) društava povezanih sudjelujućim interesom	0	0
5. Ulaganja u ostale vrijednosne papire društava povezanih sudjelujućim interesom	0	0
6. Dani zajmovi, depoziti i slično društvima povezanim sudjelujućim interesom	0	0
7. Ulaganja u vrijednosne papire	246	246
8. Dani zajmovi, depoziti i slično	0	0
9. Ostala ulaganja koja se obračunavaju metodom udjela	0	0
10. Ostala dugotrajna financijska imovina	0	0
IV. POTRAŽIVANJA	0	0
1. Potraživanja od poduzetnika unutar grupe	0	0
2. Potraživanja od društava povezanih sudjelujućim interesom	0	0
3. Potraživanja od kupaca	0	0
4. Ostala potraživanja	0	0
V. ODGOĐENA POREZNA IMOVINA	0	0
C) KRATKOTRAJNA IMOVINA	1.047.174	1.029.499
I. ZALIHE	0	0
II. POTRAŽIVANJA	782.102	161.783
1. Potraživanja od poduzetnika unutar grupe	623.875	0
2. Potraživanja od društava povezanih sudjelujućim interesom	0	0
3. Potraživanja od kupaca	0	0
4. Potraživanja od zaposlenika i članova poduzetnika	0	0
5. Potraživanja od države i drugih institucija	158.227	161.783
6. Ostala potraživanja	0	0
III. KRATKOTRAJNA FINANCIJSKA IMOVINA	0	0
1. Ulaganja u udjele (dionice) poduzetnika unutar grupe	0	0
2. Ulaganja u ostale vrijednosne papire poduzetnika unutar grupe	0	0
3. Dani zajmovi, depoziti i slično poduzetnicima unutar grupe	0	0
4. Ulaganja u udjele (dionice) društava povezanih sudjelujućim interesom	0	0
5. Ulaganja u ostale vrijednosne papire društava povezanih sudjelujućim interesom	0	0
6. Dani zajmovi, depoziti i slično društvima povezanim sudjelujućim interesom	0	0
7. Ulaganja u vrijednosne papire	0	0
8. Dani zajmovi, depoziti i slično	0	0
9. Ostala financijska imovina	0	0
IV. NOVAC U BANC I BLAGAJNI	265.072	867.716
D) PLAĆENI TROŠKOVI BUDUĆEG RAZDOBLJA I OBRAČUNATI PRIHODI	1	
E) UKUPNO AKTIVA	3.116.746	3.099.070
F) IZVANBILANČNI ZAPISI	0	0



Rezultati društva

LIBURANA d.o.o. - BILANCA

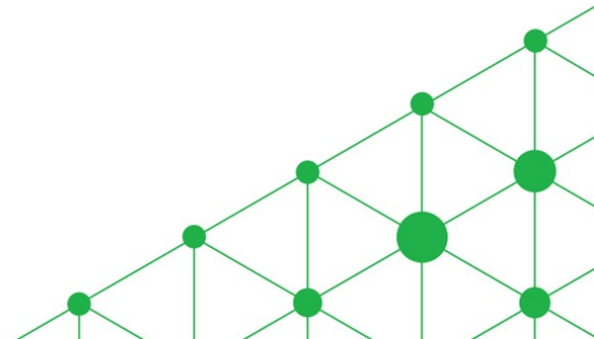
Naziv pozicije	Prethodna godina	Tekuća godina
PASIVA		
A) KAPITAL I REZERVE (AOP 068 do 070+076+077+081+084+087)	3.115.211	3.099.070
I. TEMELJNI (UPISANI) KAPITAL	1.357.600	1.357.600
II. KAPITALNE REZERVE	0	0
III. REZERVE IZ DOBITI (AOP 071+072-073+074+075)	2.876.735	2.876.735
1. Zakonske rezerve	0	0
2. Rezerve za vlastite dionice	0	0
3. Vlastite dionice i udjeli (odbitna stavka)	0	0
4. Statutarne rezerve	0	0
5. Ostale rezerve	2.876.735	2.876.735
IV. REVALORIZACIJSKE REZERVE	0	0
V. REZERVE FER VRIJEDNOSTI (AOP 078 do 080)	0	0
VI. ZADRŽANA DOBIT ILI PRENESENI GUBITAK (AOP 082-083)	-662.164	-1.119.124
1. Zadržana dobit	0	0
2. Preneseni gubitak	662.164	1.119.124
VII. DOBIT ILI GUBITAK POSLOVNE GODINE (AOP 085-086)	-456.960	-16.141
1. Dobit poslovne godine		
2. Gubitak poslovne godine	456.960	16.141
VIII. MANJINSKI (NEKONTROLIRAJUĆI) INTERES	0	0
B) REZERVIRANJA (AOP 089 do 094)	0	0
C) DUGOROČNE OBVEZE (AOP 096 do 106)	0	0
10. Ostale dugoročne obveze	0	0
11. Odgođena porezna obveza	0	0
D) KRATKOROČNE OBVEZE (AOP 108 do 121)	1.535	0
1. Obveze prema poduzetnicima unutar grupe	0	0
2. Obveze za zajmove, depozite i slično poduzetnika unutar grupe	0	0
3. Obveze prema društvima povezanim sudjelujućim interesom	0	0
4. Obveze za zajmove, depozite i slično društava povezanih sudjelujućim interesom	0	0
5. Obveze za zajmove, depozite i slično	0	0
6. Obveze prema bankama i drugim financijskim institucijama	0	0
7. Obveze za predujmove	0	0
8. Obveze prema dobavljačima	1.535	0
9. Obveze po vrijednosnim papirima	0	0
10. Obveze prema zaposlenicima	0	0
11. Obveze za poreze, doprinose i sličana davanja	0	0
12. Obveze s osnove udjela u rezultatu	0	0
13. Obveze po osnovi dugotrajne imovine namijenjene prodaji	0	0
14. Ostale kratkoročne obveze	0	0
E) ODGOĐENO PLAĆANJE TROŠKOVA I PRIHOD BUDUĆEGA RAZDOBLJA	0	0
F) UKUPNO – PASIVA (AOP 067+088+095+107+122)	3.116.746	3.099.070
G) IZVANBILANČNI ZAPISI	0	0



Rezultati društva

LIBURANA d.o.o. – RAČUN DOBITI I GUBITKA

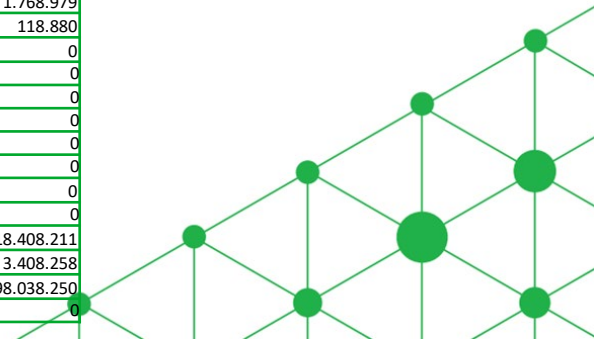
Naziv pozicije	Prethodna godina	Tekuća godina
I. POSLOVNI PRIHODI (AOP 126 do 130)	0	0
1. Prihodi od prodaje s poduzetnicima unutar grupe	0	0
2. Prihodi od prodaje (izvan grupe)	0	0
3. Prihodi na temelju upotrebe vlastitih proizvoda, robe i usluga	0	0
4. Ostali poslovni prihodi s poduzetnicima unutar grupe	0	0
5. Ostali poslovni prihodi (izvan grupe)	0	0
II. POSLOVNI RASHODI (AOP 132+133+137+141+142+143+146+153)	130.074	16.141
1. Promjene vrijednosti zaliha proizvodnje u tijeku i gotovih proizvoda		
2. Materijalni troškovi (AOP 134 do 136)	15.550	14.542
a) Troškovi sirovina i materijala		
b) Troškovi prodane robe		
c) Ostali vanjski troškovi	15.550	14.542
3. Troškovi osoblja (AOP 138 do 140)	0	0
4. Amortizacija	0	0
5. Ostali troškovi	1.665	1.599
6. Vrijednosna usklađenja (AOP 144+145)	0	0
a) dugotrajne imovine osim financijske imovine	0	0
b) kratkotrajne imovine osim financijske imovine	0	0
7. Rezerviranja (AOP 147 do 152)	0	0
8. Ostali poslovni rashodi	112.859	0
III. FINANIJSKI PRIHODI (AOP 155 do 164)	10.841	1
1. Prihodi od ulaganja u udjele (dionice) poduzetnika unutar grupe	0	0
2. Prihodi od ulaganja u udjele (dionice) društava povezanih sudjelujućim interesima	0	0
3. Prihodi od ostalih dugotrajnih financijskih ulaganja i zajmova poduzetnicima unutar grupe	0	0
4. Ostali prihodi s osnove kamata iz odnosa s poduzetnicima unutar grupe	0	0
5. Tečajne razlike i ostali financijski prihodi iz odnosa s poduzetnicima unutar grupe	0	0
6. Prihodi od ostalih dugotrajnih financijskih ulaganja i zajmova	0	0
7. Ostali prihodi s osnove kamata	0	1
8. Tečajne razlike i ostali financijski prihodi	0	0
9. Nerealizirani dobiti (prihodi) od financijske imovine	285	0
10. Ostali financijski prihodi	10.556	0
IV. FINANIJSKI RASHODI (AOP 166 do 172)	2.210	0
1. Rashodi s osnove kamata i slični rashodi s poduzetnicima unutar grupe	0	0
2. Tečajne razlike i drugi rashodi s poduzetnicima unutar grupe	0	0
3. Rashodi s osnove kamata i slični rashodi	8	0
4. Tečajne razlike i drugi rashodi	0	0
5. Nerealizirani gubici (rashodi) od financijske imovine	0	0
6. Vrijednosna usklađenja financijske imovine (neto)	2.202	0
7. Ostali financijski rashodi	0	0
V. UDIO U DOBITI OD DRUŠTAVA POVEZANIH SUDJELUJUĆIM INTERESOM	0	0
VI. UDIO U DOBITI OD ZAJEDNIČKIH POTHVATA	0	0
VII. UDIO U GUBITKU OD DRUŠTAVA POVEZANIH SUDJELUJUĆIM INTERESOM	0	0
VIII. UDIO U GUBITKU OD ZAJEDNIČKIH POTHVATA	0	0
IX. UKUPNI PRIHODI (AOP 125+154+173 + 174)	10.841	1
X. UKUPNI RASHODI (AOP 131+165+175 + 176)	132.284	16.141
XI. DOBIT ILI GUBITAK PRIJE OPOREZIVANJA (AOP 177-178)	-121.443	-16.140
1. Dobit prije oporezivanja (AOP 177-178)	0	0
2. Gubitak prije oporezivanja (AOP 178-177)	-121.443	-16.140
XII. POREZ NA DOBIT		
XIII. DOBIT ILI GUBITAK RAZDOBLJA (AOP 179-182)	-121.443	-16.140
1. Dobit razdoblja (AOP 179-182)	0	0
2. Gubitak razdoblja (AOP 182-179)	-121.443	-16.140



Rezultati društva

RP GLOBAL DANILO d.o.o. - BILANCA

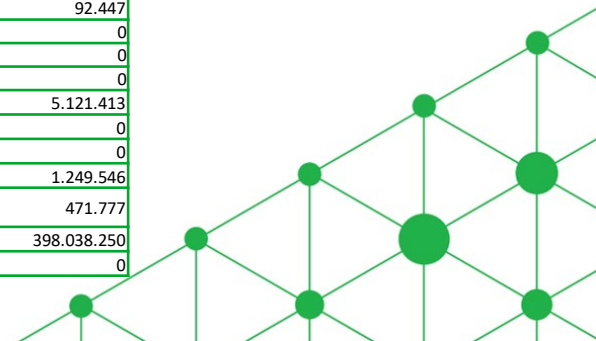
Naziv pozicije	Prethodna godina	Tekuća godina
AKTIVA		
A) POTRAŽIVANJA ZA UPISANI A NEUPLAĆENI KAPITAL	0	0
B) DUGOTRAJNA IMOVINA	383.744.432	363.081.321
I. NEMATERIJALNA IMOVINA	66.137.393	58.696.936
1. Izdaci za razvoj	0	0
2. Koncesije, patenti, licencije, robne i uslužne marke, softver i ostala prava	0	0
3. Goodwill	0	0
4. Predujmovi za nabavu nematerijalne imovine	0	0
5. Nematerijalna imovina u pripremi	0	0
6. Ostala nematerijalna imovina	66.137.393	58.696.936
II. MATERIJALNA IMOVINA	317.312.181	304.089.527
1. Zemljište	0	0
2. Građevinski objekti	0	0
3. Postrojenja i oprema	317.247.601	304.028.951
4. Alati, pogonski inventar i transportna imovina	64.580	60.576
5. Biološka imovina	0	0
6. Predujmovi za materijalnu imovinu	0	0
7. Materijalna imovina u pripremi	0	0
8. Ostala materijalna imovina	0	0
9. Ulaganje u nekretnine	0	0
III. DUGOTRAJNA FINACIJSKA IMOVINA	273.700	273.700
1. Udjeli (dionice) kod povezanih poduzetnika	0	0
2. Dani zajmovi povezanim poduzetnicima	0	0
3. Sudjelujući interesi (udjeli)	0	0
4. Zajmovi dani poduzetnicima u kojima postoje sudjelujući interesi	0	0
5. Ulaganja u vrijednosne papire	0	0
6. Dani zajmovi, depoziti i sl.	273.700	273.700
7. Ostala dugotrajna financijska imovina	0	0
8. Ulaganja koja se obračunavaju metodom udjela	0	0
IV. POTRAŽIVANJA	0	0
V. ODGOĐENA POREZNA IMOVINA	21.158	21.158
C) KRATKOTRAJNA IMOVINA	22.837.443	31.548.671
I. ZALIHE	0	0
II. POTRAŽIVANJA	18.652.956	13.140.460
1. Potraživanja od povezanih poduzetnika	0	0
2. Potraživanja od kupaca	18.562.813	11.252.601
3. Potraživanja od sudjelujućih poduzetnika	0	0
4. Potraživanja od zaposlenika i članova poduzetnika	0	0
5. Potraživanja od države i drugih institucija	0	1.768.979
6. Ostala potraživanja	90.143	118.880
III. KRATKOTRAJNA FINACIJSKA IMOVINA	0	0
1. Udjeli (dionice) kod povezanih poduzetnika	0	0
2. Dani zajmovi povezanim poduzetnicima	0	0
3. Sudjelujući interesi (udjeli)	0	0
4. Zajmovi dani poduzetnicima u kojima postoje sudjelujući interesi	0	0
5. Ulaganja u vrijednosne papire	0	0
6. Dani zajmovi, depoziti i slično	0	0
7. Ostala financijska imovina	0	0
IV. NOVAC U BANCI I BLAGAJNI	4.184.487	18.408.211
D) PLAĆENI TROŠKOVI BUDUĆEG RAZDOBLJA I OBRAČUNATI PRIHODI	2.241.180	3.408.258
E) UKUPNO AKTIVA	408.823.055	398.038.250
G) IZVANBILANČNI ZAPISI	0	0



Rezultati društva

RP GLOBAL DANILO d.o.o. – BILANCA

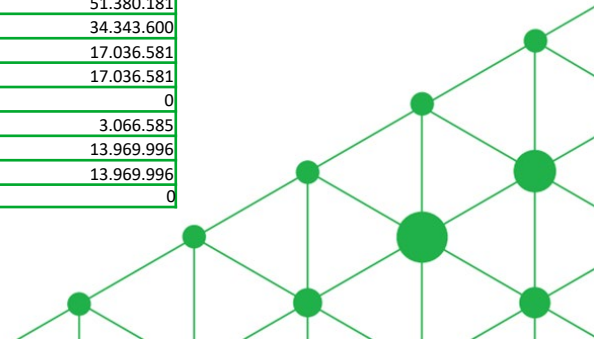
Naziv pozicije	Prethodna godina	Tekuća godina
PASIVA	0	0
A) KAPITAL I REZERVE	134.235.031	141.265.028
I. TEMELJNI (UPISANI) KAPITAL	20.000	20.000
II. KAPITALNE REZERVE	22.766.223	22.766.223
III. REZERVE IZ DOBITI	0	0
1. Zakonske rezerve	0	0
2. Rezerve za vlastite dionice	0	0
3. Vlastite dionice i udjeli (odbitna stavka)	0	0
4. Statutarne rezerve	0	0
5. Ostale rezerve	0	0
IV. REVALORIZACIJSKE REZERVE	54.232.662	48.131.488
V. ZADRŽANA DOBIT ILI PRENESENI GUBITAK	38.447.000	56.377.321
1. Zadržana dobit	38.447.000	56.377.321
2. Preneseni gubitak	0	0
VI. DOBIT ILI GUBITAK POSLOVNE GODINE	18.769.146	13.969.996
1. Dobit poslovne godine	18.769.146	13.969.996
2. Gubitak poslovne godine	0	0
IX. MANJINSKI INTERES	0	0
B) REZERVIRANJA	117.543	117.543
1. Rezerviranja za mirovine, otpremnine i slične obveze	0	0
2. Rezerviranja za porezne obveze	0	0
3. Druga rezerviranja	117.543	117.543
C) DUGOROČNE OBVEZE	233.058.860	213.332.927
1. Obveze prema povezanim poduzetnicima	0	0
2. Obveze za zajmove, depozite i slično	0	0
3. Obveze prema bankama i drugim financijskim institucijama	221.154.129	202.767.478
4. Obveze za predujmove	0	0
5. Obveze prema dobavljačima	0	0
6. Obveze po vrijednosnim papirima	0	0
7. Obveze prema poduzetnicima u kojima postoje sudjelujući interesi	0	0
8. Ostale dugoročne obveze	0	0
9. Odgođena porezna obveza	11.904.731	10.565.449
D) KRATKOROČNE OBVEZE	40.499.221	42.850.975
1. Obveze prema povezanim poduzetnicima	0	0
2. Obveze za zajmove, depozite i slično	0	0
3. Obveze prema bankama i drugim financijskim institucijama	36.002.147	36.387.569
4. Obveze za predujmove	0	0
5. Obveze prema dobavljačima	70.279	92.447
6. Obveze po vrijednosnim papirima	0	0
7. Obveze prema poduzetnicima u kojima postoje sudjelujući interesi	0	0
8. Obveze prema zaposlenicima	0	0
9. Obveze za poreze, doprinose i slična davanja	4.336.795	5.121.413
10. Obveze s osnovne udjela u rezultatu	0	0
11. Obveze po osnovi dugotrajne imovine namijenjene prodaji	0	0
12. Ostale kratkoročne obveze	90.000	1.249.546
E) ODGOĐENO PLAĆANJE TROŠKOVA I PRIHOD BUDUĆEGA RAZDOBLJA	912.400	471.777
F) UKUPNO – PASIVA	408.823.055	398.038.250
G) IZVANBILANČNI ZAPISI	0	0



Rezultati društva

RP GLOBAL DANILO d.o.o. – RAČUN DOBITI I GUBITKA

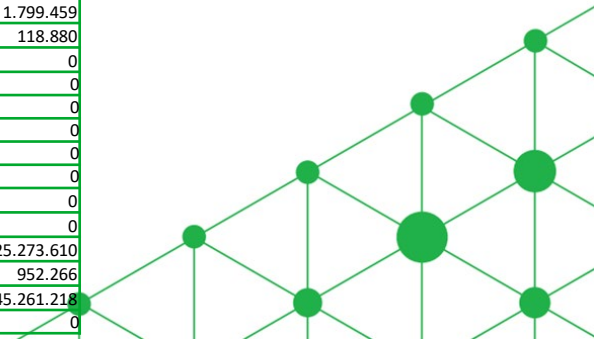
Naziv pozicije	Prethodna godina	Tekuća godina
I. POSLOVNI PRIHODI	51.547.490	51.365.754
1. Prihodi od prodaje	51.547.490	51.365.754
2. Ostali poslovni prihodi		75.148
II. POSLOVNI RASHODI	23.565.015	30.701.817
1. Promjene vrijednosti zaliha proizvodnje u tijeku i gotovih proizvoda	0	0
3. Materijalni troškovi	9.357.043	9.212.839
a) Troškovi sirovina i materijala	0	127
b) Troškovi prodane robe	0	0
c) Ostali vanjski troškovi	9.357.043	9.212.712
4. Troškovi osoblja	134.093	0
a) Neto plaće i nadnice	83.208	0
b) Troškovi poreza i doprinosa iz plaća	31.893	0
c) Doprinosi na place	18.992	0
5. Amortizacija	13.222.654	20.663.111
6. Ostali troškovi	851.225	825.867
7. Vrijednosna usklađenja	0	0
8. Rezerviranja	0	0
9. Ostali poslovni rashodi	0	0
III. FINANIJSKI PRIHODI	4.561.323	14.427
1. Tečajne razlike i ostali finansijski prihodi iz odnosa s poduzetnicima unutar grupe	696.187	0
2. Tečajne razlike i ostali finansijski prihodi	3.865.136	14.334
3. Dio prihoda od pridruženih poduzetnika i sudjelujućih interesa	0	0
4. Ostali prihodi s osnove kamata	0	93
5. Nerealizirani dobiti (prihodi)	0	0
6. Ostali finansijski prihodi	0	0
IV. FINANIJSKI RASHODI	16.910.323	3.641.783
1. Rashodi s osnove kamata i slični rashodi s poduzetnicima unutar grupe	3.350.299	0
2. Tečajne razlike i drugi rashodi s poduzetnicima unutar grupe	430.268	0
3. Rashodi s osnove kamata i slični rashodi	10.322.141	3.610.432
4. Tečajne razlike i drugi rashodi	2.807.615	31.351
5. Nerealizirani gubici (rashodi) od finansijske imovine	0	0
6. Vrijednosna usklađenja finansijske imovine (neto)	0	0
7. Ostali finansijski rashodi	0	0
V. UDIO U DOBITI OD DRUŠTAVA POVEZANIH SUDJELUJUĆIM INTERESOM	0	0
VI. UDIO U DOBITI OD ZAJEDNIČKIH POTHVATA	0	0
VII. UDIO U GUBITKU OD DRUŠTAVA POVEZANIH SUDJELUJUĆIM INTERESOM	0	0
VIII. UDIO U GUBITKU OD ZAJEDNIČKIH POTHVATA	0	0
IX. UKUPNI PRIHODI	56.108.813	51.380.181
X. UKUPNI RASHODI	40.475.338	34.343.600
XI. DOBIT ILI GUBITAK PRIJE OPOREZIVANJA	15.633.475	17.036.581
1. Dobit prije oporezivanja	15.633.475	17.036.581
2. Gubitak prije oporezivanja	0	0
XII. POREZ NA DOBIT	2.814.025	3.066.585
XIII. DOBIT ILI GUBITAK RAZDOBLJA	12.819.450	13.969.996
1. Dobit razdoblja	12.819.450	13.969.996
2. Gubitak razdoblja	0	0



Rezultati društva

VJETROELEKTRANA RUDINE d.o.o. - BILANCA


Naziv pozicije	Prethodna godina	Tekuća godina
AKTIVA		
A) POTRAŽIVANJA ZA UPISANI A NEUPLAĆENI KAPITAL	0	0
B) DUGOTRAJNA IMOVINA	326.691.928	310.498.625
I. NEMATERIJALNA IMOVINA	73.759.509	66.956.447
1. Izdaci za razvoj	0	0
2. Koncesije, patenti, licencije, robne i uslužne marke, softver i ostala prava	312.261	254.355
3. Goodwill	0	0
4. Predujmovi za nabavu nematerijalne imovine	0	0
5. Nematerijalna imovina u pripremi	0	0
6. Ostala nematerijalna imovina	73.447.248	66.702.092
II. MATERIJALNA IMOVINA	252.678.966	243.288.725
1. Zemljište	0	0
2. Građevinski objekti	0	0
3. Postrojenja i oprema	252.534.402	243.153.361
4. Alati, pogonski inventar i transportna imovina	144.564	135.364
5. Biološka imovina	0	0
6. Predujmovi za materijalnu imovinu	0	0
7. Materijalna imovina u pripremi	0	0
8. Ostala materijalna imovina	0	0
9. Ulaganje u nekretnine	0	0
III. DUGOTRAJNA FINACIJSKA IMOVINA	243.700	243.700
1. Udjeli (dionice) kod povezanih poduzetnika	0	0
2. Dani zajmovi povezanim poduzetnicima	0	0
3. Sudjelujući interesi (udjeli)	0	0
4. Zajmovi dani poduzetnicima u kojima postoje sudjelujući interesi	0	0
5. Ulaganja u vrijednosne papire	0	0
6. Dani zajmovi, depoziti i sl.	243.700	243.700
7. Ostala dugotrajna financijska imovina	0	0
8. Ulaganja koja se obračunavaju metodom udjela	0	0
IV. POTRAŽIVANJA	0	0
V. ODGOĐENA POREZNA IMOVINA	9.753	9.753
C) KRATKOTRAJNA IMOVINA	20.097.238	33.810.327
I. ZALIHE	0	0
II. POTRAŽIVANJA	9.946.697	8.536.717
1. Potraživanja od povezanih poduzetnika	0	0
2. Potraživanja od kupaca	9.856.557	6.618.378
3. Potraživanja od sudjelujućih poduzetnika	0	0
4. Potraživanja od zaposlenika i članova poduzetnika	0	0
5. Potraživanja od države i drugih institucija	0	1.799.459
6. Ostala potraživanja	90.140	118.880
III. KRATKOTRAJNA FINACIJSKA IMOVINA	0	0
1. Udjeli (dionice) kod povezanih poduzetnika	0	0
2. Dani zajmovi povezanim poduzetnicima	0	0
3. Sudjelujući interesi (udjeli)	0	0
4. Zajmovi dani poduzetnicima u kojima postoje sudjelujući interesi	0	0
5. Ulaganja u vrijednosne papire	0	0
6. Dani zajmovi, depoziti i slično	0	0
7. Ostala financijska imovina	0	0
IV. NOVAC U BANC I BLAGAJNI	10.150.541	25.273.610
D) PLAĆENI TROŠKOVI BUDUĆEG RAZDOBLJA I OBRAČUNATI PRIHODI	812.889	952.266
E) UKUPNO AKTIVA	347.602.055	345.261.218
G) IZVANBILANČNI ZAPISI	0	0



Rezultati društva

VJETROELEKTRANA RUDINE d.o.o. – BILANCA

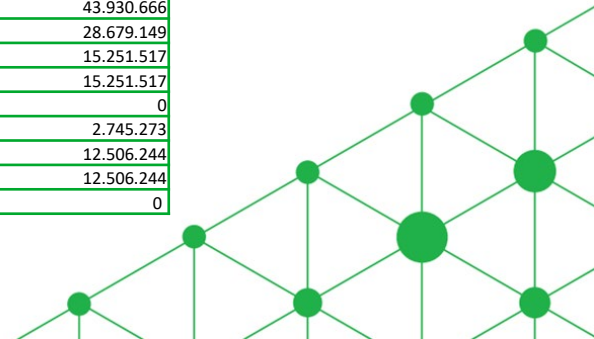
Naziv pozicije	Prethodna godina	Tekuća godina
PASIVA	0	0
A) KAPITAL I REZERVE	97.406.441	102.874.685
I. TEMELJNI (UPISANI) KAPITAL	25.000	25.000
II. KAPITALNE REZERVE	11.080.908	11.080.908
III. REZERVE IZ DOBITI	0	0
1. Zakonske rezerve	0	0
2. Rezerve za vlastite dionice	0	0
3. Vlastite dionice i udjeli (odbitna stavka)	0	0
4. Statutarne rezerve	0	0
5. Ostale rezerve	0	0
IV. REVALORIZACIJSKE REZERVE	60.226.743	54.695.716
V. ZADRŽANA DOBIT ILI PRENESENI GUBITAK	14.102.090	24.566.817
1. Zadržana dobit	14.102.090	24.566.817
2. Preneseni gubitak	0	0
VI. DOBIT ILI GUBITAK POSLOVNE GODINE	11.971.700	12.506.244
1. Dobit poslovne godine	11.971.700	12.506.244
2. Gubitak poslovne godine	0	0
IX. MANJINSKI INTERES	0	0
B) REZERVIRANJA	54.182	54.182
1. Rezerviranja za mirovine, otpremnine i slične obveze	0	0
2. Rezerviranja za porezne obveze	0	0
3. Druga rezerviranja	54.182	54.182
C) DUGOROČNE OBVEZE	221.764.055	206.928.839
1. Obveze prema povezanim poduzetnicima	0	0
2. Obveze za zajmove, depozite i slično	0	0
3. Obveze prema bankama i drugim financijskim institucijama	208.543.550	194.922.462
4. Obveze za predujmove	0	0
5. Obveze prema dobavljačima	0	0
6. Obveze po vrijednosnim papirima	0	0
7. Obveze prema poduzetnicima u kojima postoje sudjelujući interesi	0	0
8. Ostale dugoročne obveze	0	0
9. Odgođena porezna obveza	13.220.505	12.006.377
D) KRATKOROČNE OBVEZE	27.859.099	33.594.708
1. Obveze prema povezanim poduzetnicima	0	0
2. Obveze za zajmove, depozite i slično	0	0
3. Obveze prema bankama i drugim financijskim institucijama	26.302.790	26.772.483
4. Obveze za predujmove	0	0
5. Obveze prema dobavljačima	423.664	1.029.314
6. Obveze po vrijednosnim papirima	0	0
7. Obveze prema poduzetnicima u kojima postoje sudjelujući interesi	0	0
8. Obveze prema zaposlenicima	0	0
9. Obveze za poreze, doprinose i slična davanja	1.042.645	4.626.981
10. Obveze s osnove udjela u rezultatu	0	0
11. Obveze po osnovi dugotrajne imovine namijenjene prodaji	0	0
12. Ostale kratkoročne obveze	90.000	1.165.930
E) ODGOĐENO PLAĆANJE TROŠKOVA I PRIHOD BUDUĆEGA RAZDOBLJA	518.278	1.808.804
F) UKUPNO – PASIVA	347.602.055	345.261.218
G) IZVANBILANČNI ZAPISI	0	0



Rezultati društva

VJETROELEKTRANA RUDINE d.o.o. – RAČUN DOBITI I GUBITKA

Naziv pozicije00	Prethodna godina	Tekuća godina
I. POSLOVNI PRIHODI	42.896.237	43.929.329
1. Prihodi od prodaje	42.825.028	43.787.410
2. Ostali poslovni prihodi	71.209	141.919
II. POSLOVNI RASHODI	19.198.003	25.366.383
1. Promjene vrijednosti zaliha proizvodnje u tijeku i gotovih proizvoda	0	0
3. Materijalni troškovi	8.838.525	8.365.481
a) Troškovi sirovina i materijala	889	119
b) Troškovi prodane robe	0	0
c) Ostali vanjski troškovi	8.837.636	8.365.362
4. Troškovi osoblja	134.093	0
a) Neto plaće i nadnice	84.515	0
b) Troškovi poreza i doprinosa iz plaća	30.586	0
c) Doprinosi na place	18.992	0
5. Amortizacija	9.487.995	16.235.996
6. Ostali troškovi	737.390	764.906
7. Vrijednosna usklađenja	0	0
8. Rezerviranja	0	0
9. Ostali poslovni rashodi	0	0
III. FINANIJSKI PRIHODI	3.439.826	1.337
1. Kamate, tečajne razlike, dividend i slični prihodi iz odnosa s povezanim poduzetnicima	0	0
2. Ostali prihodi s osnove kamata	0	92
3. Tečajne razlike i ostali finansijski prihodi	3.439.826	1.245
4. Dio prihoda od pridruženih poduzetnika i sudjelujućih interesa	0	0
5. Nerealizirani dobiti (prihodi)	0	0
6. Ostali finansijski prihodi	0	0
IV. FINANIJSKI RASHODI	10.804.717	3.312.766
1. Kamate, tečajne razlike i drugi rashodi s povezanim poduzetnicima	0	0
2. Kamate, tečajne razlike i drugi rashodi iz odnosa s nepovezanim poduzetnicima i drugim osobama	0	0
3. Rashodi s osnove kamata i slični rashodi	8.384.364	3.311.245
4. Tečajne razlike i drugi rashodi	2.420.353	1.521
5. Nerealizirani gubici (rashodi) od finansijske imovine	0	0
6. Vrijednosna usklađenja finansijske imovine (neto)	0	0
7. Ostali finansijski rashodi	0	0
V. UDIO U DOBITI OD DRUŠTAVA POVEZANIH SUDJELUJUĆIM INTERESOM	0	0
VI. UDIO U DOBITI OD ZAJEDNIČKIH POTHVATA	0	0
VII. UDIO U GUBITKU OD DRUŠTAVA POVEZANIH SUDJELUJUĆIM INTERESOM	0	0
VIII. UDIO U GUBITKU OD ZAJEDNIČKIH POTHVATA	0	0
IX. UKUPNI PRIHODI	46.336.063	43.930.666
X. UKUPNI RASHODI	30.002.720	28.679.149
XI. DOBIT ILI GUBITAK PRIJE OPOREZIVANJA	16.333.343	15.251.517
1. Dobit prije oporezivanja	16.333.343	15.251.517
2. Gubitak prije oporezivanja	0	0
XII. POREZ NA DOBIT	2.940.002	2.745.273
XIII. DOBIT ILI GUBITAK RAZDOBLJA	13.393.341	12.506.244
1. Dobit razdoblja	13.393.341	12.506.244
2. Gubitak razdoblja	0	0



Rizici društva

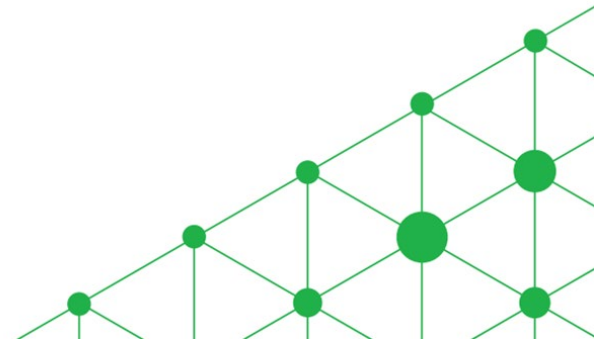
Ključni rizici društva vezani su uz proizvodnju električne energije te cijene otkupa električne energije i razvoj tržišta električne energije.

Poslovanje Društava koja predstavljaju zajednički pothvat je u velikoj mjeri ovisno o vremenskim uvjetima odnosno snazi vjetra. Prije izgradnje vjetroelektrana, društva EKO d.o.o., VELIKA POPINA d.o.o, RP Global Danilo i Vjetroelektrana Rudine d.o.o. izradila su relevantna mjerenja na lokacijama izgrađenih vjetroelektrana, a vezana uz vremenske (klimatske) karakteristike odnosno snagu vjetra. Prema izvršenim mjerenjima i kasnijim studijama ovaj rizik nije značajan u predviđenom razdoblju poslovanja oba društva, no Društvo ga ne može u potpunosti isključiti.

Na tržišnu cijenu električne energije utječu makroekonomski trendovi odnosno odnos ponude i potražnje na tržištu električne energije. Uz makroekonomske trendove na cijenu električne energije utječu i promjenjivost cijena goriva, nepouzdanost opterećenja, oscilacije u hidroelektričnoj proizvodnji, nepouzdanost generiranja energije, zagušenja u prijenosu, ponašanje sudionika tržišta, tržišno manipuliranje i drugo. Procjene budućih cijena električne energije nakon isteka razdoblja ugovorene poticajne cijene mogu se uz određeni rizik procijeniti analizom tržišta derivativnim proizvodima na burzama električne energije.

Sukladno Javnoj izjavi o implikacijama ruske invazije na Ukrajinu (ESMA32-63-1277) te utjecaju na polugodišnja financijska izvješća, tj. tromjesečna financijska izvješća sukladno propisanim rokovima dostave financijskih izvještaja izdavatelja s početkom primjene od 30. lipnja 2022. godine, Društvo obavještava da je provelo prosudbe vezano za značajne neizvjesnosti i rizike vezane uz neograničenosti poslovanja kao posljedice ruske invazije, a koji imaju utjecaja na poslovanje izdavatelja.

Predmetni rizici uključuju moguće probleme oko isporuke sirovih materijala te mogući utjecaj na povećanje cijena istih u budućim razdobljima. Predmetni rizici procijenjeni su kao manji rizici koji u ovom trenutku nemaju značajan utjecaj na poslovanje Društva.



Rizici društva

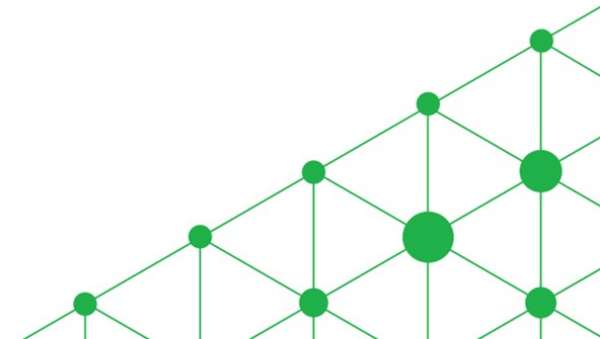
Politički i regulatorni rizik uključuje rizik koji proizlazi iz ovisnosti poslovanja Društava koja predstavljaju zajednički pothvat o dozvolama i odobrenjima koje izdaju nadležna javnopravna tijela, i ogleda se u mogućnosti bilo kakve promjene, isteka ili ukidanja navedenih dozvola i odobrenja.

Sektor obnovljivih izvora energije je u velikoj mjeri podložan regulaciji države. Propisi koji se odnose na obnovljive izvore energije podložni su promjenama ovisno o trenutnoj i budućoj ekonomskoj i političkoj situaciji. Uvođenje novih ili izmjena postojećih propisa može imati utjecaj na poslovanje Društva te može dovesti do zastoja u razvoju novih projekata i nastavku poslovanja postojećih. Društvo nije u mogućnosti utjecati na takve promjene niti predvidjeti njihov domet, te se ne može isključiti mogućnost značajnog utjecaja takvih promjena na poslovanje i financijski položaj Društva.

Određeni dio imovine Društva čine i projekti u razvoju. Predmetna imovina predviđena je za kapitalizaciju prilikom izgradnje i puštanja u pogon budućih postrojenja. Određeni rizik predstavlja nemogućnost da se projekti koji su započeti u razvoju neće moći kapitalizirati zbog regulatornih rizika odnosno nemogućnosti ishođenja potrebnih dozvola za gradnju.

Također, budući tržišni rizici predstavljaju značajni izvor rizika zbog izloženosti otvorenom tržištu električne energije. U ovom trenutku u Hrvatskoj postoji uređeno tržište električne energije (CROPEX) koje je organizirano kao burza električne energije. Članovi CROPEX-a su u mogućnosti izravno trgovati i na slovenskom uređenom tržištu električne energije (BSP Southpool) kroz mehanizam spajanja tržišta (eng. Market coupling). Isti mehanizam spajanja uveden je u dijelu trgovanja s mađarskim uređenim tržištem (HUPLEX) tijekom prve polovice 2022. Također, na tržištu CROPEX predviđeno je skoro uvođenje trgovanja izvedenicama tj. derivatima što bi omogućilo hedgiranje rizika u budućem trgovanju električnom energijom.

U Hrvatskoj je u listopadu 2021. donesen novi Zakon o tržištu električnom energijom (NN 111/2021) koji unosi određene promjene i definira nove procedure razvoja projekata. Osim navedenog, u trenutku sastavljanja ovog izvješća nisu doneseni svi pripadajući podzakonski akti za navedeni zakon.



Ključni operativni pokazatelji društva po projektima

VE Zadar 6 – Velika Popina d.o.o.



GWh

20,3

EBITDA

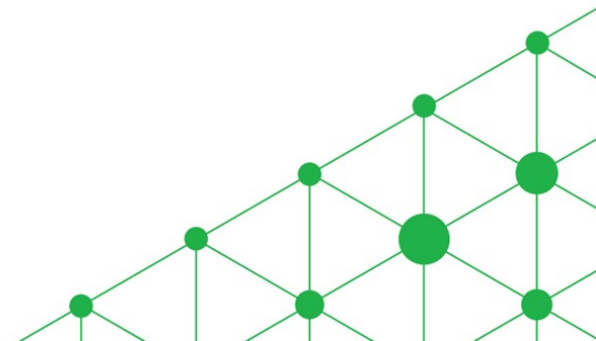
23,9 mHRK

EBITDA (%)

89,3

Projekt vjetroelektrane Zadar 6 u okviru društva posebne namjene Velika Popina d.o.o. ostvario je u navedenom razdoblju 2022. ukupne operativne prihode od 26,8 milijuna kuna. EBITDA društva posebne namjene Velika Popina d.o.o. iznosila je u navedenom razdoblju 23,9 milijuna kuna, odnosno EBITDA marža iznosila je 89,3%.

Proizvedena električna energija u navedenom razdoblju iz predmetnih projekata iznosila je 20,3 GWh.



Ključni operativni pokazatelji društva po projektima

VE Zadar 2 i 3 – EKO d.o.o.



GWh

82,9

EBITDA

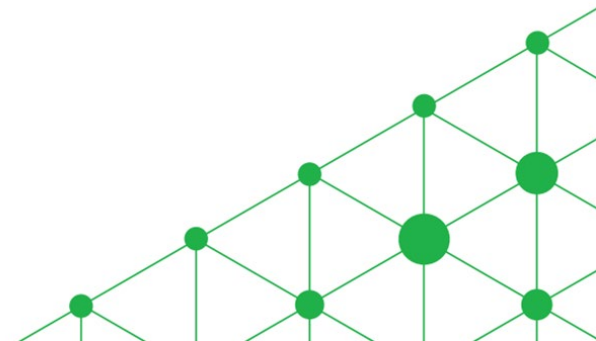
99,2 mHRK

EBITDA (%)

87,7

Projekti vjetroelektrana Zadar 2 i Zadar 3 u okviru društva posebne namjene EKO d.o.o. ostvarili su u navedenom razdoblju 2022. ukupne operativne prihode od 113,2 milijuna kuna. EBITDA društva posebne namjene EKO d.o.o. iznosila je u navedenom razdoblju 99,2 milijuna kuna, odnosno EBITDA marža iznosila je 87,7%.

Proizvedena električna energija u navedenom razdoblju iz predmetnih projekata iznosila je 82,9 GWh.



Ključni operativni pokazatelji društva po projektima

VE Danilo – RP Global Danilo d.o.o.



GWh

64,1

EBITDA

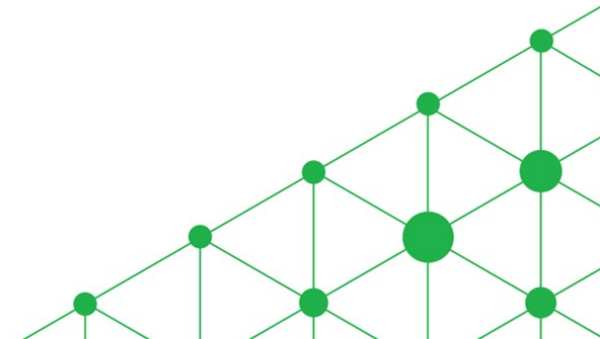
41,3 mHRK

EBITDA (%)

80,4

Projekt vjetroelektrana Danilo u okviru društva posebne namjene RP Global Danilo d.o.o. ostvario je u navedenom razdoblju 2022. ukupne operativne prihode od 51,3 milijuna kuna. EBITDA društva posebne namjene RP Global Danilo d.o.o. iznosila je u navedenom razdoblju 41,3 milijuna kuna, odnosno EBITDA marža iznosila je 80,4%.

Proizvedena električna energija u navedenom razdoblju iz predmetnog projekta iznosila je 64,1 GWh.



Ključni operativni pokazatelji društva po projektima

VE Rudine – Vjetroelektrana Rudine d.o.o.



GWh

54,7

EBITDA

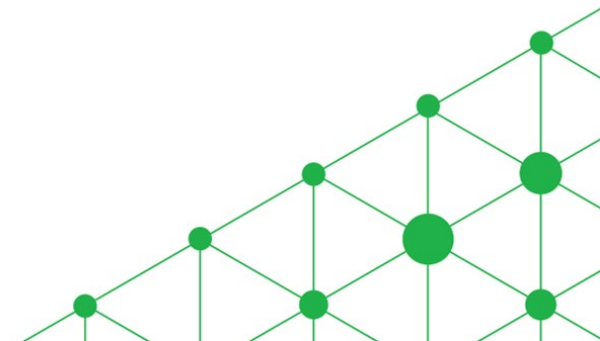
34,8 mHRK

EBITDA (%)

79,3

Projekt vjetroelektrana Rudine u okviru društva posebne namjene Vjetroelektrana Rudine d.o.o. ostvario je u navedenom razdoblju 2022. ukupne operativne prihode od 43,9 milijuna kuna. EBITDA društva posebne namjene Vjetroelektrana Rudine d.o.o. iznosila je u navedenom razdoblju 34,8 milijuna kuna, odnosno EBITDA marža iznosila je 79,3%.

Proizvedena električna energija u navedenom razdoblju iz predmetnog projekta iznosila je 54,7 GWh.



Kodeks korporativnog upravljanja i ESG

Društvo Professio Energia d.d., kontinuirano se razvija i djeluje u skladu s dobrom praksom korporativnog upravljanja. Od uvrštenja dionica na Redovno tržište Zagrebačke burze d.d. Društvo primjenjuje Kodeks korporativnog upravljanja Zagrebačke burze. Društvo poštuje i primjenjuje zakonom propisane mjere korporativnog upravljanja. Značajni neposredni imatelji dionica sukladno podacima iz Središnjeg klirinškog depozitarnog društva na datum 30.09.2022. navedeni su u poglavlju „Struktura dioničara“.

Društvo je u proteklom periodu provodilo poslovanje u skladu sa smjernicama za ekološko, društveno i korporativno upravljanje (ESG). U skladu s tim, Društvo je nastavilo razvoj niza novih projekata obnovljivih izvora energije, a koji se očekuju za implementaciju tijekom 2022. i 2023. ovisno o stanju razvoja projekata te zakonske regulative.

Osim navedenog, postojeća postrojenja vjetroelektrana u portfelju Društva proizvela su 222,1 GWh električne energije iz energije vjetra što je dovoljno za opskrbu električnom energijom 100.000 kućanstava. Time je samo u predmetnom razdoblju 2022. tvrtka doprinijela smanjenju emisija stakleničkih plinova u iznosu 35.000 tCO₂.

Društvo će nastaviti provoditi sve aktivnosti u skladu sa smjernicama za ekološko, društveno i korporativno upravljanje (ESG).



ZAGREBAČKA BURZA
Zagreb Stock Exchange



Izjava osoba odgovornih za sastavljanje financijskih izvješća

Temeljem odredbi Zakona o tržištu kapitala, Mario Klarić, član Uprave – direktor Društva, kao osoba odgovorna za sastavljanje godišnjih izvješća društva PROFESSIO ENERGIA d.d. iz Zagreba, Ivana Lučića 2a/21, OIB 88975636912 (dalje u tekstu: Društvo), ovime dajem sljedeću

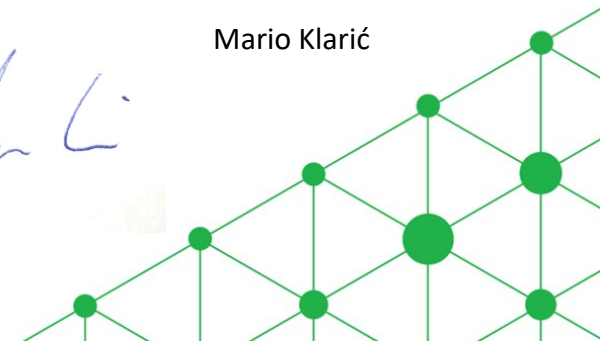

IZJAVU

Prema mojem najboljem saznanju - nerevidirana, konsolidirana i nekonsolidirana financijska izvješća za navedeno razdoblje sastavljena su uz primjenu odgovarajućih standarda financijskog izvještavanja, daju cjelovit i istinit prikaz imovine i obveza, gubitaka i dobitaka, financijskog položaja i poslovanja Društva i društava uključenih u konsolidaciju; - izvješće Uprave Društva za period od 1. siječnja do 30. rujna 2022. godine sadrži istinit prikaz razvoja i rezultata poslovanja i položaja Društva i društava uključenih u konsolidaciju, uz opis najznačajnijih rizika i neizvjesnosti kojima su izloženi Društvo i društva uključena u konsolidaciju.

Financijska izvješća nisu revidirana.

Član Uprave – Direktor

Mario Klarić





PROFESSIO
ENERGIA
ENERGY TO DO THE BUSINESS