



Financijsko izvješće - konsolidirano i nekonsolidirano  
NEREVIDIRANO

Za period 1.1. – 30.06.2022.




**PROFESSIO**  
ENERGIA  
ENERGY TO DO THE BUSINESS

# Sadržaj

---

	str.
<b>OSNOVNI PODACI</b>	<b>2</b>
<b>STRUKTURA DIONIČARA</b>	<b>3</b>
<b>PORTFELJNA STRUKTURA</b>	<b>4</b>
<b>IZVJEŠĆE POSLOVODSTVA ZA PERIOD 1.1. – 30.6.2022.</b>	<b>5</b>
<b>REZULTATI DRUŠTVA</b>	<b>9</b>
<b>RIZICI DRUŠTVA</b>	<b>42</b>
<b>KLJUČNI OPERATIVNI POKAZATELJI DRUŠTVA PO PROJEKTIMA</b>	<b>44</b>
<b>KODEKS KORPORATIVNOG UPRAVLJANJA</b>	<b>48</b>
<b>IZJAVA OSOBA ODGOVORNIH ZA SASTAVLJANJE FINACIJSKIH IZVJEŠĆA</b>	<b>49</b>





**PROFESSIO**  
**E N E R Ğ I A**

ENERGY TO DO THE BUSINESS

Ivana Lučića 2A  
Zagreb, HR-10000  
+385 (1) 770 – 7731  
professio@professio.hr  
www.professio.hr

MATIČNA DRŽAVA ČLANICA  
Republika Hrvatska

## Osnovni podaci

---

### ČLAN UPRAVE - DIREKTOR

Mario Klarić

### NADZORNI ODBOR

Marko Orešković – predsjednik

Ivana Matovina

Denis Peranić

Temeljni kapital: 226.617.400,00 HRK

Broj dionica: DLPR-R-A 661.696  
DLPR-R-B 1.604.478

OIB 88975636912

MBS 01967703

### ZSE

TICKER DLPR-R-A

ISIN: HRDLPRRA0007

LEI: 747800U06861GEZJIR41


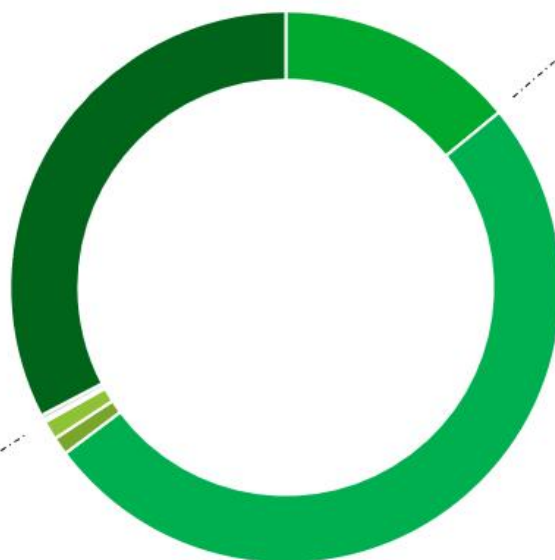
# Struktura dioničara

Naziv	Stanje pozicija DLPR-R-A na datum 30.06.2022.
ERSTE PLAVI OMF KATEGORIJE B	330.849
PBZ CO OMF KATEGORIJA B	191.677
CROATIA OSIGURANJE d.d.	132.339
PBZ CO OMF KATEGORIJA A	6.831
<b>SVEUKUPNO</b>	<b>661.696</b>

Naziv	Stanje pozicija DLPR-R-B na datum 30.06.2022.
ERSTE PLAVI OMF KATEGORIJE B	817.406
ERSTE PLAVI OMF KATEGORIJE A	23.624
ERSTE PLAVI EXPERT DMF	25.230
ERSTE ZATVORENI DMF	3.145
PBZ CO OMF KATEGORIJA B	548.506
CROATIA OSIGURANJE d.d.	186.567
<b>SVEUKUPNO</b>	<b>1.604.478</b>



OBVEZNI MIROVINSKI FONDOVI  
**PBZ CROATIA**  
 OSIGURANJE



# Portfeljna struktura



PROFESSIO ENERGIA PLC

50% udjela

50% udjela

100% udjela

100% udjela

100% udjela

EKO d.o.o.

V.Popina d.o.o.

RPG Danilo d.o.o.

VE Rudine d.o.o.

Liburana d.o.o.

VE Zadar 2&3  
36 MW

VE Zadar 6  
9 MW

VE Danilo  
43 MW

VE Rudine  
34 MW

*Operativni projekti*

*Projekti u razvoju*

# Izvješće posloводства za period 1.1. – 30.6.2022.



**VE Zadar 2**

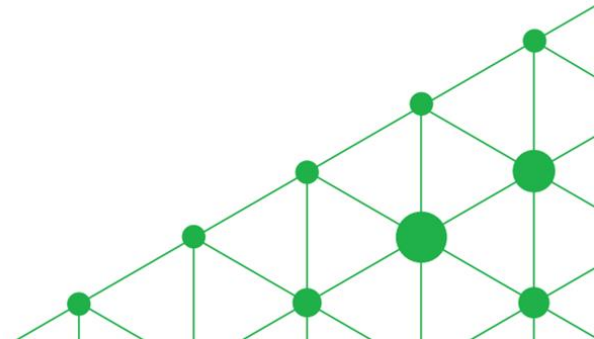
Društvo Professio Energia d.d. završilo je prvo polugodište 2022. godine s ukupnim konsolidiranim prihodima u visini od 80,97 milijuna kuna te nekonsolidiranim prihodima u visini od 25,36 milijuna kuna. Većina prihoda čine operativni prihodi društava RP Global Danilo d.o.o. i Vjetroelektrana Rudine d.o.o., a koja predstavljaju operativna društva za projekte VE Danilo i VE Rudine, te udjeli u dobiti zajedničkih pothvata odnosno dobiti društava EKO d.o.o. i Velika Popina d.o.o., a koja su ujedno projektna društva posebne namjene za projekte vjetroelektrana Zadar 2, Zadar 3 i Zadar 6. Vjetroelektrane u okviru predmetnih društava proizvele su ukupno u predmetnom razdoblju 2022. godine oko 154,5 GWh električne energije.

- EKO d.o.o.	53,91 GWh
- Velika Popina d.o.o.	13,84 GWh
- RP Global Danilo d.o.o.	46,43 GWh
- Vjetroelektrana Rudine d.o.o.	40,37 GWh

Ukupni konsolidirani rashodi tvrtke za navedeno razdoblje iznose 50,18 milijuna kuna, a nekonsolidirani 3,7 milijuna kuna. Konsolidirana dobit društva u navedenom razdoblju iznosi 25,9 milijuna kuna. Nekonsolidirana dobit iznosi 21,6 milijuna kuna.

U promatranom razdoblju Društvo Professio Energia d.d. je nastavilo započeti proces transformacije kompanije u holding društvo za ulaganja u pojedinačne projekte obnovljivih izvora energije (Green Holding). U skladu s istim strateškim aktivnostima nastavljen je process poslovne integracije tvrtki RP Global Danilo d.o.o. i Vjetroelektrana Rudine d.o.o. Društvo je steklo 100% udjela u obje tvrtke, a koje su ujedno projektna društva posebne namjene za projekte vjetroelektrana Danilo i Rudine.

Udjeli u tvrtkama RP Global Danilo d.o.o. i Vjetroelektrana Rudine d.o.o. stečeni su na datum 31.12.2021.



# Izvješće posloводства za period 1.1. – 30.6.2022.

Društvo je u ovom trenutku imatelj poslovnih udjela u tvrtkama koje su imatelj 5 operativnih vjetroelektrana ukupne instalirane snage 122 MW te ukupne procijenjene godišnje proizvodnje električne energije više od 320 GWh. U ovom razdoblju predmetne vjetroelektrane proizvele su ukupno 154,5 GWh električne energije.

Na taj način predmetne vjetroelektrane opskrbljuju više od 100.000 kućanstava u Republici Hrvatskoj te na procijenjenoj godišnjoj razini doprinose uštedi više od 50.000 tona emisija stakleničkih plinova.

Na ovaj način Društvo nastavlja proces daljnjeg razvoja i buduće izgradnje projekata obnovljivih izvora energije u Hrvatskoj i regiji što je i jedan od glavnih strateških ciljeva Društva.

Sukladno Javnoj izjavi o implikacijama ruske invazije na Ukrajinu (ESMA32-63-1277) te utjecaju na polugodišnja financijska izvješća, tj. tromjesečna financijska izvješća sukladno propisanim rokovima dostave financijskih izvještaja izdavatelja s početkom primjene od 30. lipnja 2022. godine. Društvo obavještava da je provelo prosudbe vezano za značajne neizvjesnosti i rizike vezane uz neograničenosti poslovanja kao posljedice ruske invazije, a koji imaju utjecaja na poslovanje izdavatelja.

Predmetni rizici uključuju moguće probleme oko isporuke sirovih materijala te mogući utjecaj na povećanje cijena istih u budućim razdobljima. Predmetni rizici procijenjeni su kao manji rizici koji nemaju značajan utjecaj na poslovanje Društva.



VE Zadar 6

*\*FLH – eng. Full Load Hour – ukupni godišnji broj sati rada na nazivnoj snazi kao omjer proizvedene energije po jedinici instalirane snage*


# Izvješće posloводства za period 1.1. – 30.6.2022.

Financiranje prethodno opisane akvizicije društava Vjetroelektrana Rudine d.o.o. i RP Global Danilo d.o.o. provedeno je dijelom iz prethodne dokapitalizacije društva koja je uspješno obavljena u studenom i prosincu 2021. te dijelom iz akvizicijskog kreditnog zaduženja.

Glavna skupština Društva donijela je dana 05. studenog 2021.godine Odluku o povećanju temeljnog kapitala Društva ulozima u novcu. Trgovački sud u Zagrebu je 29.prosinca 2021.g. objavio upis povećanja temeljnog kapitala. Nakon upisa povećanja temeljnog kapitala Društva u sudski registar Trgovačkog suda u Zagrebu, izdano je 1.604.478 novih dionica, u nematerijaliziranom obliku, odnosno 1.604.478 redovnih dionica na ime, nominalnog iznosa od 100,00 kuna svaka. Iste dionice su registrirane u Središnjem Klirinškom depozitarnom društvu pod oznakom DLPR-R-B.

Nakon upisa povećanja temeljnog kapitala Izdavatelja u sudski registar Trgovačkog suda u Zagrebu, temeljni kapital Društva povećan je sa iznosa od 66.169.600,00 kuna za iznos od 160.447.800,00 HRK na iznos od 226.617.400 HRK.

Društvo će poduzeti sve radnje koje su potrebne kako bi se nove dionice u najkraćem provedivom roku nakon upisa provedenog povećanja temeljnog kapitala u sudski registar Trgovačkog suda u Zagrebu uvrstile na uređeno tržište Zagrebačke burze d.d..





# Izvješće posloводства za period 1.1. – 30.6.2022.

U narednom razdoblju, Društvo će nastaviti započeti proces razvoja novih projekata obnovljivih izvora energije s ciljem budućeg ulaganja i izgradnje projekata obnovljivih izvora energije u Hrvatskoj i regiji što je i jedan od glavnih strateških ciljeva Društva. U tom cilju nastavit će se s razvojem projekata u okviru akvizicija tvrtke Liburana d.o.o. koja je akvizirana u listopadu 2019. Društvo Liburana d.o.o. nositelj je prava na projekte vjetroelektrana ukupne instalirane snage više od 100 MW u različitim fazama razvoja i u različitim stupnju dozvola u području zaštite okoliša, prostornog uređenja, građenja, rješavanja imovinsko pravnih odnosa i energetike. Očekivane investicije u prve nove projekte iz navedenog portfelja predviđene su za kraj 2022. i početak 2023. godine., a u skladu sa strateškim dokumentima Republike Hrvatske u području energetike. U ovom trenutku za predmetne projekte u tijeku je ishođenje potrebnih lokacijskih, građevinskih i okolišnih dozvola. Također, za sve projekte u tijeku su upravni postupci u dijelu priključenja na elektroenergetski sustav.

U Hrvatskoj je u listopadu 2021. donesen novi Zakon o tržištu električnom energijom (NN 111/2021) koji unosi određene promjene i definira nove procedure razvoja projekata. Osim navedenog, u trenutku sastavljanja ovog izvješća nisu doneseni svi pripadajući podzakonski akti za navedeni zakon.

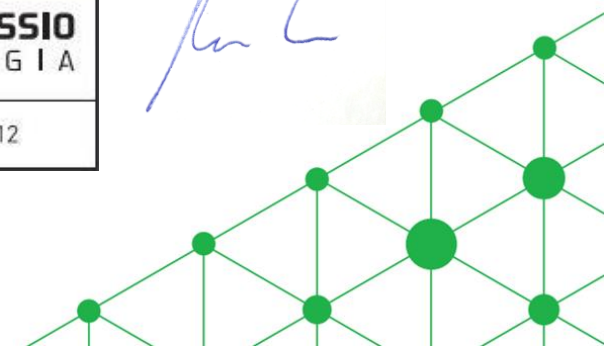
U narednih nekoliko godina Društvo će povećavati vrijednost imovine kroz razvoj predmetnih projekata izradom projektne dokumentacije.



VE Zadar 3

Član Uprave – Direktor

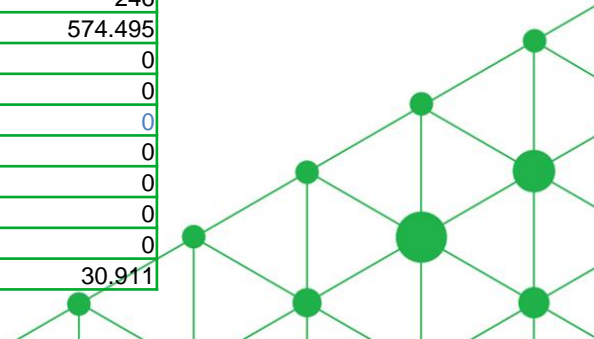
Mario Klarić



# Rezultati društva - konsolidirani

PROFESSIO ENERGIA d.d. – BILANCA

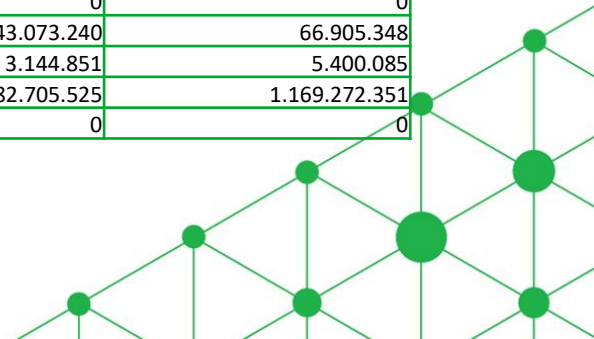
Naziv pozicije	AOP oznaka	Zadnji dan prethodne poslovne godine	Na izvještajni datum tekućeg razdoblja
1	2	3	4
<b>AKTIVA</b>			
A) POTRAŽIVANJA ZA UPISANI A NEUPLAĆENI KAPITAL	001	0	0
B) DUGOTRAJNA IMOVINA (AOP 003+010+020+031+036)	002	1.105.987.345	1.081.356.452
I. NEMATERIJALNA IMOVINA (AOP 004 do 009)	003	180.731.787	167.995.357
1. Izdaci za razvoj	004	0	0
2. Koncesije, patenti, licencije, robne i uslužne marke, softver i ostala prava	005	379.506	339.726
3. Goodwill	006	40.558.371	36.502.534
4. Predujmovi za nabavu nematerijalne imovine	007	0	0
5. Nematerijalna imovina u pripremi	008	0	0
6. Ostala nematerijalna imovina	009	139.793.910	131.153.097
II. MATERIJALNA IMOVINA (AOP 011 do 019)	010	835.584.566	821.267.577
1. Zemljište	011	0	0
2. Građevinski objekti	012	0	0
3. Postrojenja i oprema	013	831.482.322	816.389.681
4. Alati, pogonski inventar i transportna imovina	014	209.144	242.322
5. Biološka imovina	015	0	0
6. Predujmovi za materijalnu imovinu	016	0	0
7. Materijalna imovina u pripremi	017	3.893.100	4.635.574
8. Ostala materijalna imovina	018	0	0
9. Ulaganje u nekretnine	019	0	0
III. DUGOTRAJNA FINACIJSKA IMOVINA (AOP 021 do 030)	020	89.640.081	92.062.607
1. Ulaganja u udjele (dionice) poduzetnika unutar grupe	021	89.065.340	91.487.866
2. Ulaganja u ostale vrijednosne papire poduzetnika unutar grupe	022	0	0
3. Dani zajmovi, depoziti i slično poduzetnicima unutar grupe	023	0	0
4. Ulaganja u udjele (dionice) društava povezanih sudjelujućim interesom	024	0	0
5. Ulaganja u ostale vrijednosne papire društava povezanih sudjelujućim interesom	025	0	0
6. Dani zajmovi, depoziti i slično društvima povezanim sudjelujućim interesom	026	0	0
7. Ulaganja u vrijednosne papire	027	246	246
8. Dani zajmovi, depoziti i slično	028	574.495	574.495
9. Ostala ulaganja koja se obračunavaju metodom udjela	029	0	0
10. Ostala dugotrajna financijska imovina	030	0	0
IV. POTRAŽIVANJA (AOP 032 do 035)	031	0	0
1. Potraživanja od poduzetnika unutar grupe	032	0	0
2. Potraživanja od društava povezanih sudjelujućim interesom	033	0	0
3. Potraživanja od kupaca	034	0	0
4. Ostala potraživanja	035	0	0
V. ODGOĐENA POREZNA IMOVINA	036	30.911	30.911



# Rezultati društva - konsolidirani

PROFESSIO ENERGIA d.d. – BILANCA

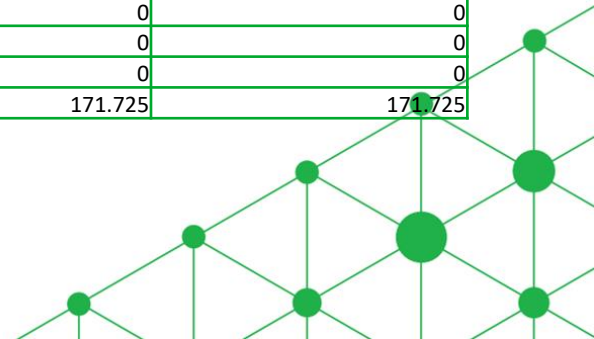
Naziv pozicije	AOP oznaka	Zadnji dan prethodne poslovne godine	Na izvještajni datum tekućeg razdoblja
1	2	3	4
<b>AKTIVA</b>			
V. ODGOĐENA POREZNA IMOVINA	036	30.911	30.911
C) KRATKOTRAJNA IMOVINA (AOP 038+046+053+063)	037	73.573.329	82.515.814
I. ZALIHE (AOP 039 do 045)	038	0	0
1. Sirovine i materijal	039	0	0
2. Proizvodnja u tijeku	040	0	0
3. Gotovi proizvodi	041	0	0
4. Trgovačka roba	042	0	0
5. Predujmovi za zalihe	043	0	0
6. Dugotrajna imovina namijenjena prodaji	044	0	0
7. Biološka imovina	045	0	0
II. POTRAŽIVANJA (AOP 047 do 052)	046	30.500.089	15.610.466
1. Potraživanja od poduzetnika unutar grupe	047	0	0
2. Potraživanja od društava povezanih sudjelujućim interesom	048	0	0
3. Potraživanja od kupaca	049	28.419.370	10.996.970
4. Potraživanja od zaposlenika i članova poduzetnika	050	0	0
5. Potraživanja od države i drugih institucija	051	1.080.202	3.504.050
6. Ostala potraživanja	052	1.000.517	1.109.446
III. KRATKOTRAJNA FINANCIJSKA IMOVINA (AOP 054 do 062)	053	0	0
1. Ulaganja u udjele (dionice) poduzetnika unutar grupe	054	0	0
2. Ulaganja u ostale vrijednosne papire poduzetnika unutar grupe	055	0	0
3. Dani zajmovi, depoziti i slično poduzetnicima unutar grupe	056	0	0
4. Ulaganja u udjele (dionice) društava povezanih sudjelujućim interesom	057	0	0
5. Ulaganja u ostale vrijednosne papire društava povezanih sudjelujućim interesom	058	0	0
6. Dani zajmovi, depoziti i slično društvima povezanim sudjelujućim interesom	059	0	0
7. Ulaganja u vrijednosne papire	060	0	0
8. Dani zajmovi, depoziti i slično	061	0	0
9. Ostala financijska imovina	062	0	0
IV. NOVAC U BANC I BLAGAJNI	063	43.073.240	66.905.348
D) PLAĆENI TROŠKOVI BUDUĆEG RAZDOBLJA I OBRAČUNATI PRIHODI	064	3.144.851	5.400.085
E) UKUPNO AKTIVA (AOP 001+002+037+064)	065	1.182.705.525	1.169.272.351
F) IZVANBILANČNI ZAPISI	066	0	0



# Rezultati društva - konsolidirani

PROFESSIO ENERGIA d.d. – BILANCA

Naziv pozicije	AOP oznaka	Zadnji dan prethodne poslovne godine	Na izvještajni datum tekućeg razdoblja
1	2	3	4
<b>PASIVA</b>			
A) KAPITAL I REZERVE (AOP 068 do 070+076+077+083+086+089)	067	534.591.872	544.623.340
I. TEMELJNI (UPISANI) KAPITAL	068	226.617.400	226.617.400
II. KAPITALNE REZERVE	069	269.552.304	269.552.304
III. REZERVE IZ DOBITI (AOP 071+072-073+074+075)	070	1.586.886	2.458.473
1. Zakonske rezerve	071	1.586.811	2.458.398
2. Rezerve za vlastite dionice	072	0	0
3. Vlastite dionice i udjeli (odbitna stavka)	073	0	0
4. Statutarne rezerve	074	0	0
5. Ostale rezerve	075	75	75
IV. REVALORIZACIJSKE REZERVE	076	0	0
V. REZERVE FER VRIJEDNOSTI (AOP 078 do 082)	077	0	0
1. Fer vrijednost financijske imovine kroz ostalu sveobuhvatnu dobit (tj. raspoložive za prodaju)	078	0	0
2. Učinkoviti dio zaštite novčanih tokova	079	0	0
3. Učinkoviti dio zaštite neto ulaganja u inozemstvu	080	0	0
4. Ostale rezerve fer vrijednosti	081	0	0
5. Tečajne razlike iz preračuna inozemnog poslovanja (konsolidacija)	082	0	0
VI. ZADRŽANA DOBIT ILI PRENESENI GUBITAK (AOP 084-085)	083	19.860.509	20.100.477
1. Zadržana dobit	084	19.860.509	20.635.002
2. Preneseni gubitak	085	0	534.525
VII. DOBIT ILI GUBITAK POSLOVNE GODINE (AOP 087-088)	086	16.974.773	25.894.686
1. Dobit poslovne godine	087	16.974.773	25.894.686
2. Gubitak poslovne godine	088	0	0
VIII. MANJINSKI (NEKONTROLIRAJUĆI) INTERES	089	0	0
B) REZERVIRANJA (AOP 091 do 096)	090	171.725	171.725
1. Rezerviranja za mirovine, otpremnine i slične obveze	091	0	0
2. Rezerviranja za porezne obveze	092	0	0
3. Rezerviranja za započete sudske sporove	093	0	0
4. Rezerviranja za troškove obnavljanja prirodnih bogatstava	094	0	0
5. Rezerviranja za troškove u jamstvenim rokovima	095	0	0
6. Druga rezerviranja	096	171.725	171.725



# Rezultati društva - konsolidirani

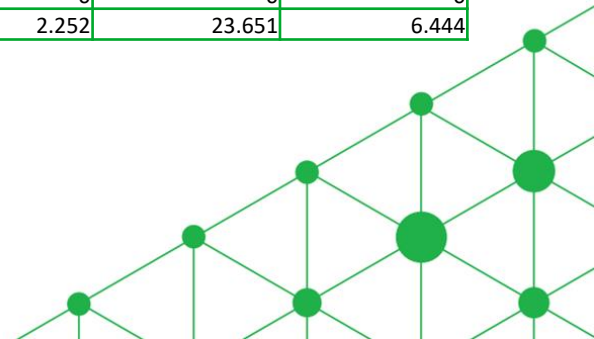
PROFESSIO ENERGIA d.d. – BILANCA

Naziv pozicije	AOP oznaka	Zadnji dan prethodne poslovne godine	Na izvještajni datum tekućeg razdoblja
1	2	3	4
<b>PASIVA</b>			
C) DUGOROČNE OBVEZE (AOP 098 do 108)	097	566.560.400	565.781.106
1. Obveze prema poduzetnicima unutar grupe	098	0	0
2. Obveze za zajmove, depozite i slično poduzetnika unutar grupe	099	0	0
3. Obveze prema društvima povezanim sudjelujućim interesom	100	0	0
4. Obveze za zajmove, depozite i slično društava povezanih sudjelujućim interesom	101	0	0
5. Obveze za zajmove, depozite i slično	102	0	0
6. Obveze prema bankama i drugim financijskim institucijama	103	494.244.839	494.244.839
7. Obveze za predujmove	104	0	0
8. Obveze prema dobavljačima	105	0	0
9. Obveze po vrijednosnim papirima	106	0	0
10. Ostale dugoročne obveze	107	90.072	1.013.052
11. Odgođena porezna obveza	108	72.225.489	70.523.215
D) KRATKOROČNE OBVEZE (AOP 110 do 123)	109	79.946.534	58.270.871
1. Obveze prema poduzetnicima unutar grupe	110	0	0
2. Obveze za zajmove, depozite i slično poduzetnika unutar grupe	111	0	0
3. Obveze prema društvima povezanim sudjelujućim interesom	112	0	0
4. Obveze za zajmove, depozite i slično društava povezanih sudjelujućim interesom	113	0	0
5. Obveze za zajmove, depozite i slično	114	0	0
6. Obveze prema bankama i drugim financijskim institucijama	115	73.058.026	36.530.916
7. Obveze za predujmove	116	0	0
8. Obveze prema dobavljačima	117	1.077.940	443.093
9. Obveze po vrijednosnim papirima	118	0	0
10. Obveze prema zaposlenicima	119	90.047	133.028
11. Obveze za poreze, doprinose i sličana davanja	120	5.448.069	7.376.791
12. Obveze s osnove udjela u rezultatu	121	0	13.597.044
13. Obveze po osnovi dugotrajne imovine namijenjene prodaji	122	0	0
14. Ostale kratkoročne obveze	123	272.452	189.999
E) ODGOĐENO PLAĆANJE TROŠKOVA I PRIHOD BUDUĆEGA RAZDOBLJA	124	1.434.994	425.309
F) UKUPNO – PASIVA (AOP 067+088+095+107+122)	125	1.182.705.525	1.169.272.351
G) IZVANBILANČNI ZAPISI	126	0	0

# Rezultati društva - konsolidirani

PROFESSIO ENERGIA d.d. – RAČUN DOBITI I GUBITKA

Naziv pozicije	AOP oznaka	Isto razdoblje prethodne godine		Tekuće razdoblje	
		Kumulativ	Tromjesečje	Kumulativ	Tromjesečje
1	2	3	4	5	6
I. POSLOVNI PRIHODI (AOP 002 do 006)	001	11.605	645	69.615.188	27.993.686
1. Prihodi od prodaje s poduzetnicima unutar grupe	002	0	0	0	0
2. Prihodi od prodaje (izvan grupe)	003	0	0	69.428.145	27.826.444
3. Prihodi na temelju upotrebe vlastitih proizvoda, robe i usluga	004	645	645	6.747	1.946
4. Ostali poslovni prihodi s poduzetnicima unutar grupe	005	0	0	0	0
5. Ostali poslovni prihodi (izvan grupe)	006	10.960	0	180.296	165.296
II. POSLOVNI RASHODI (AOP 08+009+013+017+018+019+022+029)	007	1.649.370	821.601	44.738.465	20.143.251
1. Promjene vrijednosti zaliha proizvodnje u tijeku i gotovih proizvoda	008	0	0	0	0
2. Materijalni troškovi (AOP 010 do 012)	009	300.185	208.916	13.453.648	6.481.011
a) Troškovi sirovina i materijala	010	15.215	12.897	25.963	13.277
b) Troškovi prodane robe	011			0	0
c) Ostali vanjski troškovi	012	284.970	196.019	13.427.685	6.467.734
3. Troškovi osoblja (AOP 014 do 016)	013	902.939	452.084	979.789	519.804
a) Neto plaće i nadnice	014	526.894	263.769	569.247	301.322
b) Troškovi poreza i doprinosa iz plaća	015	248.161	124.286	271.774	144.862
c) Doprinosi na plaće	016	127.884	64.029	138.768	73.620
4. Amortizacija	017	143.673	73.767	28.836.663	12.401.248
5. Ostali troškovi	018	184.456	84.582	1.444.714	734.744
6. Vrijednosna usklađenja (AOP 020+021)	019	0	0	0	0
a) dugotrajne imovine osim financijske imovine	020	0	0	0	0
b) kratkotrajne imovine osim financijske imovine	021	0	0	0	0
7. Rezerviranja (AOP 023 do 028)	022	0	0	0	0
a) Rezerviranja za mirovine, otpremnine i slične obveze	023	0	0	0	0
b) Rezerviranja za porezne obveze	024	0	0	0	0
c) Rezerviranja za započete sudske sporove	025	0	0	0	0
d) Rezerviranja za troškove obnavljanja prirodnih bogatstava	026	0	0	0	0
e) Rezerviranja za troškove u jamstvenim rokovima	027	0	0	0	0
f) Druga rezerviranja	028	0	0	0	0
8. Ostali poslovni rashodi	029	118.117	2.252	23.651	6.444



# Rezultati društva - konsolidirani

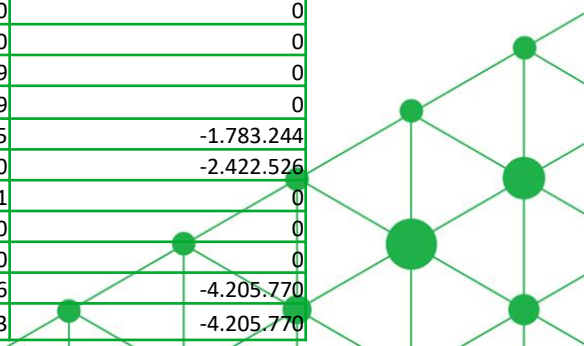
PROFESSIO ENERGIA d.d. – RAČUN DOBITI I GUBITKA

Naziv pozicije	AOP oznaka	Isto razdoblje prethodne godine		Tekuće razdoblje	
		Kumulativ	Tromjesečje	Kumulativ	Tromjesečje
1	2	3	4	5	6
III. FINANCIJSKI PRIHODI (AOP 031 do 040)	030	6.960	3.518	15.737	15.718
1. Prihodi od ulaganja u udjele (dionice) poduzetnika unutar grupe	031	0	0	0	0
2. Prihodi od ulaganja u udjele (dionice) društava povezanih sudjelujućim interesima	032	0	0	0	0
3. Prihodi od ostalih dugotrajnih financijskih ulaganja i zajmova poduzetnicima unutar grupe	033	0	0	0	0
4. Ostali prihodi s osnove kamata iz odnosa s poduzetnicima unutar grupe	034	0	0	0	0
5. Tečajne razlike i ostali financijski prihodi iz odnosa s poduzetnicima unutar grupe	035	0	0	0	0
6. Prihodi od ostalih dugotrajnih financijskih ulaganja i zajmova	036	0	0	0	0
7. Ostali prihodi s osnove kamata	037	0	0	151	139
8. Tečajne razlike i ostali financijski prihodi	038	0	0	15.586	15.579
9. Nerealizirani dobici (prihodi) od financijske imovine	039	0	0	0	0
10. Ostali financijski prihodi	040	6.960	3.518	0	0
IV. FINANCIJSKI RASHODI (AOP 042 do 048)	041	6.962	3.971	5.447.029	3.110.974
1. Rashodi s osnove kamata i slični rashodi s poduzetnicima unutar grupe	042	0	0	0	0
2. Tečajne razlike i drugi rashodi s poduzetnicima unutar grupe	043	0	0	0	0
3. Rashodi s osnove kamata i slični rashodi	044	5.148	3.093	5.410.498	3.077.829
4. Tečajne razlike i drugi rashodi	045	1.814	878	36.531	33.145
5. Nerealizirani gubici (rashodi) od financijske imovine	046	0	0	0	0
6. Vrijednosna usklađenja financijske imovine (neto)	047	0	0	0	0
7. Ostali financijski rashodi	048	0	0	0	0
V. UDIO U DOBITI OD DRUŠTAVA POVEZANIH SUDJELUJUĆIM INTERESOM	049	0	0	0	0
VI. UDIO U DOBITI OD ZAJEDNIČKIH POTHVATA	050	11.939.292	4.148.423	11.342.142	2.993.616
VII. UDIO U GUBITKU OD DRUŠTAVA POVEZANIH SUDJELUJUĆIM INTERESOM	051	0	0	0	0
VIII. UDIO U GUBITKU OD ZAJEDNIČKIH POTHVATA	052	0	0	0	0
IX. UKUPNI PRIHODI (AOP 001+030+049+050)	053	11.957.857	4.152.586	80.973.067	31.003.020
X. UKUPNI RASHODI (AOP 007+041+051+052)	054	1.656.332	825.572	50.185.494	23.254.225
XI. DOBIT ILI GUBITAK PRIJE OPOREZIVANJA (AOP 053-054)	055	10.301.525	3.327.014	30.787.573	7.748.795
1. Dobit prije oporezivanja (AOP 053-054)	056	10.301.525	3.327.014	30.787.573	7.748.795
2. Gubitak prije oporezivanja (AOP 054-053)	057	0	0	0	0
XII. POREZ NA DOBIT	058	0	0	4.892.887	1.274.188
XIII. DOBIT ILI GUBITAK RAZDOBLJA (AOP 055-)	059	10.301.525	3.327.014	25.894.686	6.474.607
1. Dobit razdoblja (AOP 179-182)	060	10.301.525	3.327.014	25.894.686	6.474.607
2. Gubitak razdoblja (AOP 182-179)	061	0	0	0	0

# Rezultati društva - konsolidirani

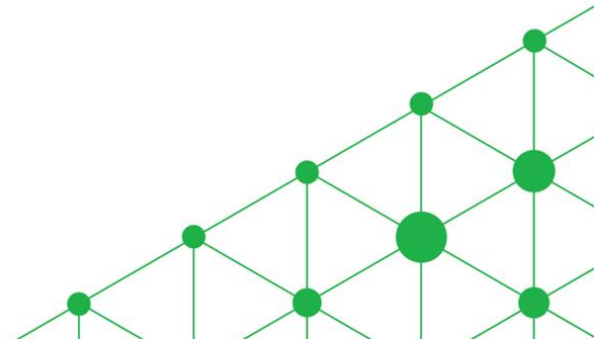
PROFESSIO ENERGIA d.d. – IZVJEŠTAJ O NOVČANOM TOKU – INDIRECTNA METODA

Naziv pozicije	AOP oznaka	Isto razdoblje prethodne godine	Tekuće razdoblje
1	2	3	4
<b>Novčani tokovi od poslovnih aktivnosti</b>			
1. Dobit prije oporezivanja	001	10.301.525	30.787.573
2. Usklađenja (AOP 003 do 010):	002	143.673	28.836.663
a) Amortizacija	003	143.673	28.836.663
b) Dobici i gubici od prodaje i vrijednosna usklađenja dugotrajne materijalne i nematerijalne imovine	004	0	0
c) Dobici i gubici od prodaje i nerealizirani dobici i gubici i vrijednosno usklađenje financijske imovine	005	0	0
d) Prihodi od kamata i dividendi	006	0	0
e) Rashodi od kamata	007	0	0
f) Rezerviranja	008	0	0
g) Tečajne razlike (nerealizirane)	009	0	0
h) Ostala usklađenja za nenovčane transakcije i nerealizirane dobitke i gubitke	010	0	0
I. Povećanje ili smanjenje novčanih tokova prije promjena u radnom kapitalu (AOP 001+002)	011	10.445.198	59.624.236
3. Promjene u radnom kapitalu (AOP 013 do 016)	012	-8.551.257	-32.509.338
a) Povećanje ili smanjenje kratkoročnih obveza	013	2.937.240	-26.568.550
b) Povećanje ili smanjenje kratkotrajnih potraživanja	014	-835.088	14.889.623
c) Povećanje ili smanjenje zaliha	015		0
d) Ostala povećanja ili smanjenja radnog kapitala	016	-10.653.409	-20.830.411
II. Novac iz poslovanja (AOP 011+012)	017	1.893.941	27.114.898
4. Novčani izdaci za kamate	018	0	0
5. Plaćeni porez na dobit	019	0	0
A) NETO NOVČANI TOKOVI OD POSLOVNIH AKTIVNOSTI (AOP 017 do 019)	020	1.893.941	27.114.898
<b>Novčani tokovi od investicijskih Aktivnosti</b>			
1. Novčani primici od prodaje dugotrajne materijalne i nematerijalne imovine	021	0	0
2. Novčani primici od prodaje financijskih instrumenata	022	0	0
3. Novčani primici od kamata	023	0	0
4. Novčani primici od dividendi	024	0	0
5. Novačani primici s osnove povrata danih zajmova i štednih uloga	025	0	0
6. Ostali novčani primici od investicijskih aktivnosti	026	13.610.489	0
III. Ukupno novčani primici od investicijskih aktivnosti (AOP 021 do 026)	027	13.610.489	0
1. Novčani izdaci za kupnju dugotrajne materijalne i nematerijalne imovine	028	-1.092.935	-1.783.244
2. Novčani izdaci za stjecanje financijskih instrumenata	029	0	-2.422.526
3. Novačani izdaci s osnove danih zajmova i štednih uloga za razdoblje	030	-13.881	0
4. Stjecanje ovisnog društva, umanjeno za stečeni novac	031	0	0
5. Ostali novčani izdaci od investicijskih aktivnosti	032	0	0
IV. Ukupno novčani izdaci od investicijskih aktivnosti (AOP 028 do 032)	033	-1.106.816	-4.205.770
B) NETO NOVČANI TOKOVI OD INVESTICIJSKIH AKTIVNOSTI (AOP 027+033)	034	12.503.673	-4.205.770





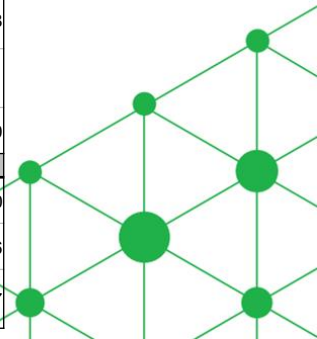
Naziv pozicije	AOP oznaka	Isto razdoblje prethodne godine	Tekuće razdoblje
1	2	3	4
<b>Novčani tokovi od financijskih aktivnosti</b>			
1. Novčani primici od povećanja temeljnog (upisanog) kapitala	035	0	0
2. Novčani primici od izdavanja vlasničkih i dužničkih financijskih instrumenata	036	0	0
3. Novčani primici od glavnice kredita, pozajmica i drugih posudbi	037	0	0
4. Ostali novčani primici od financijskih aktivnosti	038	0	922.979
V. Ukupno novčani primici od financijskih aktivnosti (AOP 035 do 038)	039	0	922.979
1. Novčani izdaci za otplatu glavnice kredita, pozajmica i drugih posudbi i dužničkih financijskih instrumenata	040	0	0
2. Novčani izdaci za isplatu dividendi	041	0	0
3. Novčani izdaci za financijski najam	042	0	0
4. Novčani izdaci za otkup vlastitih dionica i smanjenje temeljnog (upisanog) kapitala	043	0	0
5. Ostali novčani izdaci od financijskih aktivnosti	044	0	0
VI. Ukupno novčani izdaci od financijskih aktivnosti (AOP 040 do 044)	045	0	0
C) NETO NOVČANI TOKOVI OD FINANCIJSKIH AKTIVNOSTI (AOP 039+045)	046	0	922.979
1. Nerealizirane tečajne razlike po novcu i novčanim ekvivalentima	047	0	0
D) NETO POVEĆANJE ILI SMANJENJE NOVČANIH TOKOVA (AOP 020+034+046+047)	048	14.397.614	23.832.107
E) NOVAC I NOVČANI EKVIVALENTI NA POČETKU RAZDOBLJA	049	7.606.767	43.073.240
F) NOVAC I NOVČANI EKVIVALENTI NA KRAJU RAZDOBLJA (AOP 048+049)	050	22.004.381	66.905.347



# Rezultati društva - konsolidirani

PROFESSIO ENERGIA d.d. – IZVJEŠTAJ O PROMJENAMA KAPITALA

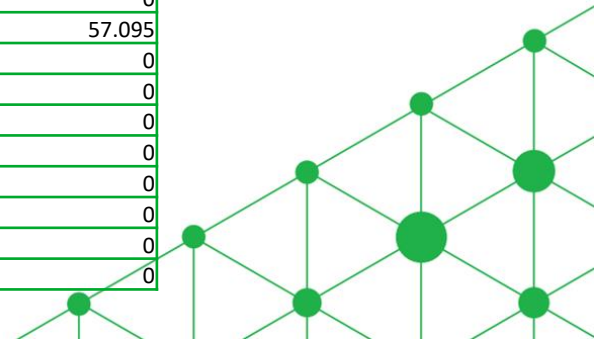
Opis pozicije   radi jednostavnosti prikaza iskazane su samo pozicije s numeričkom vrijednosti (većom od 0)	Raspodjeljivo imateljima kapitala matice								Ukupno kapital i rezerve
	Temeljni (upisani) kapital	Kapitalne rezerve	Zakonske rezerve	Ostale rezerve	Revalorizacijske rezerve	Zadržana dobit / preneseni gubitak	Dobit / gubitak poslovne godine	Ukupno raspodjeljivo imateljima kapitala matice	
<b>Prethodno razdoblje</b>									
Stanje na dan početka prethodne poslovne godine	66,169,600	0	744,468	75	70,738	14,446,137	16,843,850	98,274,868	98,274,868
Stanje na dan početka prethodne poslovne godine (prepravljeno) (AOP 01 do 03)	66,169,600	0	744,468	75	70,738	14,446,137	16,843,850	98,274,868	98,274,868
Dobit/gubitak razdoblja	0	0	0	0	0	0	16,974,773	16,974,773	16,974,773
Promjene revalorizacijskih rezervi dugotrajne materijalne i nematerijalne imovine	0	0	0	0	-70,738	0	0	-70,738	-70,738
Uplate članova/dioničara	160,447,800	269,552,304	0	0	0	0	0	430,000,104	430,000,104
Isplata udjela u dobiti/dividende	0	0	0	0	0	-10,587,136	0	-10,587,136	-10,587,136
Prijenos u pozicije rezervi po godišnjem rasporedu	0	0	842,342	0	0	16,001,508	-16,843,850	0	0
Stanje na zadnji dan izvještajnog razdoblja prethodne poslovne godine (04 do 22)	226,617,400	269,552,304	1,586,810	75	0	19,860,509	16,974,773	534,591,871	534,591,871
<b>DODATAK IZVJEŠTAJU O PROMJENAMA KAPITALA (popunjava poduzetnik obveznik primjene MSFI-a)</b>									
I. OSTALA SVEOBUHvatNA DOBIT PRETHODNOG RAZDOBLJA, UMANJENO ZA POREZE (AOP 06 do 14)	0	0	0	0	-70,738	0	0	-70,738	-70,738
II. SVEOBUHvatNA DOBIT ILI GUBITAK PRETHODNOG RAZDOBLJA (AOP 05+24)	0	0	0	0	-70,738	0	16,974,773	16,904,035	16,904,035
III. TRANSAKCIJE S VLASNICIMA PRETHODNOG RAZDOBLJA PRIZNATE DIREKTNO U KAPITALU (AOP 15 do 22)	160,447,800	269,552,304	842,342	0	0	5,414,372	-16,843,850	419,412,968	419,412,968
<b>Tekuće razdoblje</b>									
Stanje na dan početka tekuće poslovne godine	226,617,400	269,552,304	1,586,810	75	0	19,860,509	16,974,773	534,591,871	534,591,871
Stanje na dan početka tekuće poslovne godine (prepravljeno) (AOP 28 do 30)	226,617,400	269,552,304	1,586,810	75	0	19,860,509	16,974,773	534,591,871	534,591,871
Promjene revalorizacijskih rezervi dug.materijalne I nemat.imovine	0	0	0	0	0	0	0	0	0
Uplate članova dioničara	0	0	0	0	0	0	0	0	0
Dobit /gubitak razdoblja	0	0	0	0	0	0	25.894.686	25.894.686	25.894.686
Isplata Udjela u dobiti/dividende	0	0	0	0	0	-15.863.218	0	-15.863.218	-15.863.218
Prijenos po godišnjem rasporedu	0	0	871.588	0	0	16.103.186	-16.974.773	1	1
Stanje na zadnji dan izvještajnog razdoblja tekuće poslovne godine (AOP 31 do 50)	226,617,400	269,552,304	2.458.398	75	0	20.100.477	25.894.686	544.623.340	544.623.340
<b>DODATAK IZVJEŠTAJU O PROMJENAMA KAPITALA (popunjava poduzetnik obveznik primjene MSFI-a)</b>									
I. OSTALA SVEOBUHvatNA DOBIT TEKUĆEG RAZDOBLJA, UMANJENO ZA POREZE (AOP 32 do 40)	0	0	0	0	0	0	0	0	0
II. SVEOBUHvatNA DOBIT ILI GUBITAK TEKUĆEG RAZDOBLJA (AOP 31 + 50)	0	0	0	0	0	0	25.894.686	25.894.686	25.894.686
III. TRANSAKCIJE S VLASNICIMA TEKUĆEG RAZDOBLJA PRIZNATE DIREKTNO U KAPITALU (AOP 42 do 50)	0	0	871.586	0	0	239.968	-16.974.773	-15.863.217	-15.863.217



# Rezultati društva - nekonsolidirani

PROFESSIO ENERGIA d.d. – BILANCA

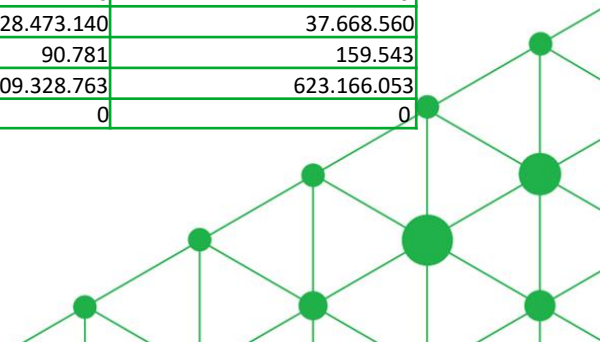
Naziv pozicije	AOP oznaka	Zadnji dan prethodne poslovne godine	Na izvještajni datum tekućeg razdoblja
1	2	3	4
<b>AKTIVA</b>			
A) POTRAŽIVANJA ZA UPISANI A NEUPLAĆENI KAPITAL	001	0	0
B) DUGOTRAJNA IMOVINA (AOP 003+010+020+031+036)	002	579.022.633	583.003.102
I. NEMATERIJALNA IMOVINA (AOP 004 do 009)	003	276.514	1.091.599
1. Izdaci za razvoj	004	0	0
2. Koncesije, patenti, licencije, robne i uslužne marke, softver i ostala prava	005	67.245	66.069
3. Goodwill	006	0	0
4. Predujmovi za nabavu nematerijalne imovine	007	0	0
5. Nematerijalna imovina u pripremi	008	0	0
6. Ostala nematerijalna imovina	009	209.269	1.025.530
II. MATERIJALNA IMOVINA (AOP 011 do 019)	010	1.856.013	2.598.871
1. Zemljište	011	0	0
2. Građevinski objekti	012	0	0
3. Postrojenja i oprema	013	32.238	32.622
4. Alati, pogonski inventar i transportna imovina	014	0	0
5. Biološka imovina	015	0	0
6. Predujmovi za materijalnu imovinu	016	0	0
7. Materijalna imovina u pripremi	017	1.823.775	2.566.249
8. Ostala materijalna imovina	018	0	0
9. Ulaganje u nekretnine	019	0	0
III. DUGOTRAJNA FINACIJSKA IMOVINA (AOP 021 do 030)	020	576.890.106	579.312.632
1. Ulaganja u udjele (dionice) poduzetnika unutar grupe	021	576.833.011	579.255.537
2. Ulaganja u ostale vrijednosne papire poduzetnika unutar grupe	022	0	0
3. Dani zajmovi, depoziti i slično poduzetnicima unutar grupe	023	0	0
4. Ulaganja u udjele (dionice) društava povezanih sudjelujućim interesom	024	0	0
5. Ulaganja u ostale vrijednosne papire društava povezanih sudjelujućim interesom	025	0	0
6. Dani zajmovi, depoziti i slično društvima povezanim sudjelujućim interesom	026	0	0
7. Ulaganja u vrijednosne papire	027	0	0
8. Dani zajmovi, depoziti i slično	028	57.095	57.095
9. Ostala ulaganja koja se obračunavaju metodom udjela	029	0	0
10. Ostala dugotrajna financijska imovina	030	0	0
IV. POTRAŽIVANJA (AOP 032 do 035)	031	0	0
1. Potraživanja od poduzetnika unutar grupe	032	0	0
2. Potraživanja od društava povezanih sudjelujućim interesom	033	0	0
3. Potraživanja od kupaca	034	0	0
4. Ostala potraživanja	035	0	0
V. ODGOĐENA POREZNA IMOVINA	036	0	0



# Rezultati društva - nekonsolidirani

PROFESSIO ENERGIA d.d. – BILANCA

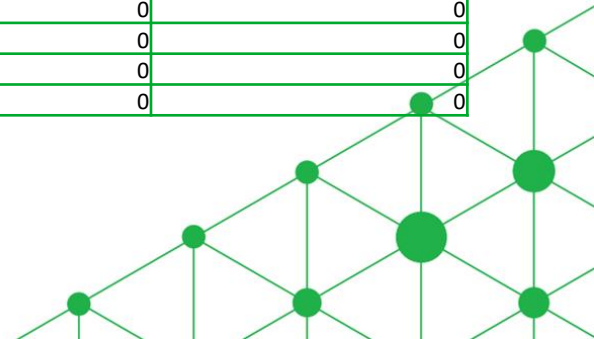
Naziv pozicije	AOP oznaka	Zadnji dan prethodne poslovne godine	Na izvještajni datum tekućeg razdoblja
1	2	3	4
<b>AKTIVA</b>			
V. ODGOĐENA POREZNA IMOVINA	036	0	0
C) KRATKOTRAJNA IMOVINA (AOP 038+046+053+063)	037	30.215.349	40.003.408
I. ZALIHE (AOP 039 do 045)	038	0	0
1. Sirovine i materijal	039	0	0
2. Proizvodnja u tijeku	040	0	0
3. Gotovi proizvodi	041	0	0
4. Trgovačka roba	042	0	0
5. Predujmovi za zalihe	043	0	0
6. Dugotrajna imovina namijenjena prodaji	044	0	0
7. Biološka imovina	045	0	0
II. POTRAŽIVANJA (AOP 047 do 052)	046	1.742.209	2.334.848
1. Potraživanja od poduzetnika unutar grupe	047	0	0
2. Potraživanja od društava povezanih sudjelujućim interesom	048	0	0
3. Potraživanja od kupaca	049	0	0
4. Potraživanja od zaposlenika i članova poduzetnika	050	0	0
5. Potraživanja od države i drugih institucija	051	921.975	1.470.162
6. Ostala potraživanja	052	820.234	864.686
III. KRATKOTRAJNA FINANCIJSKA IMOVINA (AOP 054 do 062)	053	0	0
1. Ulaganja u udjele (dionice) poduzetnika unutar grupe	054	0	0
2. Ulaganja u ostale vrijednosne papire poduzetnika unutar grupe	055	0	0
3. Dani zajmovi, depoziti i slično poduzetnicima unutar grupe	056	0	0
4. Ulaganja u udjele (dionice) društava povezanih sudjelujućim interesom	057	0	0
5. Ulaganja u ostale vrijednosne papire društava povezanih sudjelujućim interesom	058	0	0
6. Dani zajmovi, depoziti i slično društvima povezanim sudjelujućim interesom	059	0	0
7. Ulaganja u vrijednosne papire	060	0	0
8. Dani zajmovi, depoziti i slično	061	0	0
9. Ostala financijska imovina	062	0	0
IV. NOVAC U BANC I BLAGAJNI	063	28.473.140	37.668.560
D) PLAĆENI TROŠKOVI BUDUĆEG RAZDOBLJA I OBRAČUNATI PRIHODI	064	90.781	159.543
E) UKUPNO AKTIVA (AOP 001+002+037+064)	065	609.328.763	623.166.053
F) IZVANBILANČNI ZAPISI	066	0	0



# Rezultati društva - nekonsolidirani

PROFESSIO ENERGIA d.d. – BILANCA

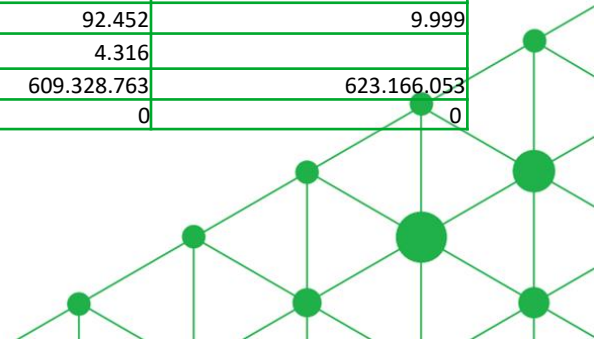
Naziv pozicije	AOP oznaka	Zadnji dan prethodne poslovne godine	Na izvještajni datum tekućeg razdoblja
1	2	3	4
<b>PASIVA</b>			
A) KAPITAL I REZERVE (AOP 068 do 070+076+077+083+086+089)	067	532.476.661	538.261.076
I. TEMELJNI (UPISANI) KAPITAL	068	226.617.400	226.617.400
II. KAPITALNE REZERVE	069	269.552.304	269.552.304
III. REZERVE IZ DOBITI (AOP 071+072-073+074+075)	070	1.586.886	2.458.473
1. Zakonske rezerve	071	1.586.811	2.458.398
2. Rezerve za vlastite dionice	072	0	0
3. Vlastite dionice i udjeli (odbitna stavka)	073	0	0
4. Statutarne rezerve	074	0	0
5. Ostale rezerve	075	75	75
IV. REVALORIZACIJSKE REZERVE	076	0	0
V. REZERVE FER VRIJEDNOSTI (AOP 078 do 082)	077	0	0
1. Fer vrijednost financijske imovine kroz ostalu sveobuhvatnu dobit (tj. raspoložive za prodaju)	078	0	0
2. Učinkoviti dio zaštite novčanih tokova	079	0	0
3. Učinkoviti dio zaštite neto ulaganja u inozemstvu	080	0	0
4. Ostale rezerve fer vrijednosti	081	0	0
5. Tečajne razlike iz preračuna inozemnog poslovanja (konsolidacija)	082	0	0
VI. ZADRŽANA DOBIT ILI PRENESENI GUBITAK (AOP 084-085)	083	17.288.338	17.985.266
1. Zadržana dobit	084	17.288.338	17.985.266
2. Preneseni gubitak	085	0	0
VII. DOBIT ILI GUBITAK POSLOVNE GODINE (AOP 087-088)	086	17.431.733	21.647.633
1. Dobit poslovne godine	087	17.431.733	21.647.633
2. Gubitak poslovne godine	088	0	0
VIII. MANJINSKI (NEKONTROLIRAJUĆI) INTERES	089	0	0
B) REZERVIRANJA (AOP 091 do 096)	090	0	0
1. Rezerviranja za mirovine, otpremnine i slične obveze	091	0	0
2. Rezerviranja za porezne obveze	092	0	0
3. Rezerviranja za započete sudske sporove	093	0	0
4. Rezerviranja za troškove obnavljanja prirodnih bogatstava	094	0	0
5. Rezerviranja za troškove u jamstvenim rokovima	095	0	0
6. Druga rezerviranja	096	0	0



# Rezultati društva - nekonsolidirani

PROFESSIO ENERGIA d.d. – BILANCA

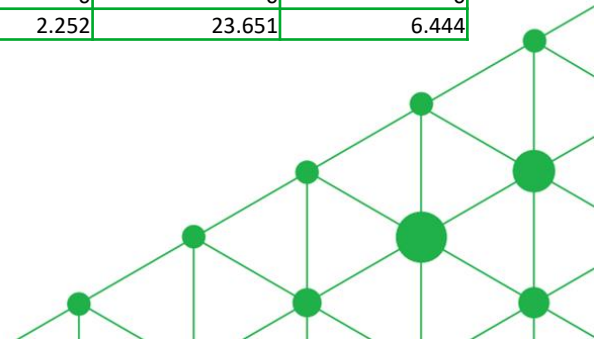
Naziv pozicije	AOP oznaka	Zadnji dan prethodne poslovne godine	Na izvještajni datum tekućeg razdoblja
1	2	3	4
<b>PASIVA</b>			
C) DUGOROČNE OBVEZE (AOP 098 do 108)	097	64.637.232	65.560.212
1. Obveze prema poduzetnicima unutar grupe	098	0	0
2. Obveze za zajmove, depozite i slično poduzetnika unutar grupe	099	0	0
3. Obveze prema društvima povezanim sudjelujućim interesom	100	0	0
4. Obveze za zajmove, depozite i slično društava povezanih sudjelujućim interesom	101	0	0
5. Obveze za zajmove, depozite i slično	102	0	0
6. Obveze prema bankama i drugim financijskim institucijama	103	64.547.160	64.547.160
7. Obveze za predujmove	104	0	0
8. Obveze prema dobavljačima	105	0	0
9. Obveze po vrijednosnim papirima	106	0	0
10. Ostale dugoročne obveze	107	90.072	1.013.052
11. Odgođena porezna obveza	108	0	0
D) KRATKOROČNE OBVEZE (AOP 110 do 123)	109	12.210.554	19.344.765
1. Obveze prema poduzetnicima unutar grupe	110	623.875	
2. Obveze za zajmove, depozite i slično poduzetnika unutar grupe	111	0	0
3. Obveze prema društvima povezanim sudjelujućim interesom	112	0	0
4. Obveze za zajmove, depozite i slično društava povezanih sudjelujućim interesom	113	0	0
5. Obveze za zajmove, depozite i slično	114	0	0
6. Obveze prema bankama i drugim financijskim institucijama	115	10.753.089	5.378.603
7. Obveze za predujmove	116	0	0
8. Obveze prema dobavljačima	117	582.462	136.188
9. Obveze po vrijednosnim papirima	118	0	
10. Obveze prema zaposlenicima	119	90.047	133.028
11. Obveze za poreze, doprinose i sličana davanja	120	68.629	89.903
12. Obveze s osnove udjela u rezultatu	121	0	13.597.044
13. Obveze po osnovi dugotrajne imovine namijenjene prodaji	122	0	0
14. Ostale kratkoročne obveze	123	92.452	9.999
E) ODGOĐENO PLAĆANJE TROŠKOVA I PRIHOD BUDUĆEGA RAZDOBLJA	124	4.316	
F) UKUPNO – PASIVA (AOP 067+090+097+109+124)	125	609.328.763	623.166.053
G) IZVANBILANČNI ZAPISI	126	0	0



# Rezultati društva - nekonsolidirani

PROFESSIO ENERGIA d.d. – RAČUN DOBITI I GUBITKA

Naziv pozicije	AOP oznaka	Isto razdoblje prethodne godine		Tekuće razdoblje	
		Kumulativ	Tromjesečje	Kumulativ	Tromjesečje
1	2	3	4	5	6
I. POSLOVNI PRIHODI (AOP 002 do 006)	001	11.605	645	36.747	16.946
1. Prihodi od prodaje s poduzetnicima unutar grupe	002	0	0	0	0
2. Prihodi od prodaje (izvan grupe)	003	6.051			
3. Prihodi na temelju upotrebe vlastitih proizvoda, robe i usluga	004	645	645	6.747	1.946
4. Ostali poslovni prihodi s poduzetnicima unutar grupe	005	0	0		
5. Ostali poslovni prihodi (izvan grupe)	006	4.909		30.000	15.000
II. POSLOVNI RASHODI (AOP 08+009+013+017+018+019+022+029)	007	1.523.180	817.714	2.981.278	1.612.999
1. Promjene vrijednosti zaliha proizvodnje u tijeku i gotovih proizvoda	008	0	0	0	0
2. Materijalni troškovi (AOP 010 do 012)	009	288.025	205.526	1.425.341	752.731
a) Troškovi sirovina i materijala	010	15.215	12.897	25.717	13.277
b) Troškovi prodane robe	011	0	0		
c) Ostali vanjski troškovi	012	272.810	192.629	1.399.624	739.454
3. Troškovi osoblja (AOP 014 do 016)	013	902.939	452.084	979.789	519.804
a) Neto plaće i nadnice	014	526.894	263.769	569.247	301.322
b) Troškovi poreza i doprinosa iz plaća	015	248.161	124.286	271.774	144.862
c) Doprinosi na plaće	016	127.884	64.029	138.768	73.620
4. Amortizacija	017	143.673	73.767	182.607	101.783
5. Ostali troškovi	018	183.285	84.085	369.890	232.237
6. Vrijednosna usklađenja (AOP 020+021)	019	0	0	0	0
a) dugotrajne imovine osim financijske imovine	020	0	0	0	0
b) kratkotrajne imovine osim financijske imovine	021	0	0	0	0
7. Rezerviranja (AOP 023 do 028)	022	0	0	0	0
a) Rezerviranja za mirovine, otpremnine i slične obveze	023	0	0	0	0
b) Rezerviranja za porezne obveze	024	0	0	0	0
c) Rezerviranja za započete sudske sporove	025	0	0	0	0
d) Rezerviranja za troškove obnavljanja prirodnih bogatstava	026	0	0	0	0
e) Rezerviranja za troškove u jamstvenim rokovima	027	0	0	0	0
f) Druga rezerviranja	028	0	0	0	0
8. Ostali poslovni rashodi	029	5.258	2.252	23.651	6.444



# Rezultati društva - nekonsolidirani

PROFESSIO ENERGIA d.d. – RAČUN DOBITI I GUBITKA

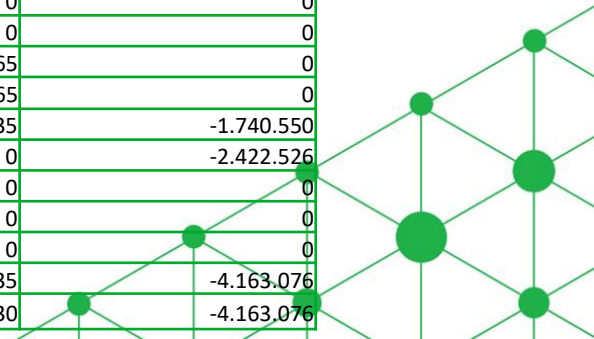
Naziv pozicije	AOP oznaka	Isto razdoblje prethodne godine		Tekuće razdoblje	
		Kumulativ	Tromjesečje	Kumulativ	Tromjesečje
1	2	3	4	5	6
III. FINANCIJSKI PRIHODI (AOP 031 do 040)	030	0	0	13.978.107	95
1. Prihodi od ulaganja u udjele (dionice) poduzetnika unutar grupe	031	0	0	13.978.000	
2. Prihodi od ulaganja u udjele (dionice) društava povezanih sudjelujućim interesima	032	0	0	0	0
3. Prihodi od ostalih dugotrajnih financijskih ulaganja i zajmova poduzetnicima unutar grupe	033	0	0	0	0
4. Ostali prihodi s osnove kamata iz odnosa s poduzetnicima unutar grupe	034	0	0	0	0
5. Tečajne razlike i ostali financijski prihodi iz odnosa s poduzetnicima unutar grupe	035	0	0	0	0
6. Prihodi od ostalih dugotrajnih financijskih ulaganja i zajmova	036	0	0	0	0
7. Ostali prihodi s osnove kamata	037	0	0	100	95
8. Tečajne razlike i ostali financijski prihodi	038	0	0	7	
9. Nerealizirani dobiti (prihodi) od financijske imovine	039	0	0	0	0
10. Ostali financijski prihodi	040	0	0	0	0
IV. FINANCIJSKI RASHODI (AOP 042 do 048)	041	6.954	3.971	728.085	723.877
1. Rashodi s osnove kamata i slični rashodi s poduzetnicima unutar grupe	042	0	0	0	0
2. Tečajne razlike i drugi rashodi s poduzetnicima unutar grupe	043	0	0	0	0
3. Rashodi s osnove kamata i slični rashodi	044	5.140	3.093	724.297	722.051
4. Tečajne razlike i drugi rashodi	045	1.814	878	3.788	1.826
5. Nerealizirani gubici (rashodi) od financijske imovine	046	0	0	0	0
6. Vrijednosna usklađenja financijske imovine (neto)	047	0	0	0	0
7. Ostali financijski rashodi	048	0	0	0	0
V. UDIO U DOBITI OD DRUŠTAVA POVEZANIH SUDJELUJUĆIM INTERESOM	049	0	0		0
VI. UDIO U DOBITI OD ZAJEDNIČKIH POTHVATA	050	11.939.292	4.148.423	11.342.142	2.993.616
VII. UDIO U GUBITKU OD DRUŠTAVA POVEZANIH SUDJELUJUĆIM INTERESOM	051	0	0	0	0
VIII. UDIO U GUBITKU OD ZAJEDNIČKIH POTHVATA	052	0	0	0	0
IX. UKUPNI PRIHODI (AOP 001+030+049+050)	053	11.950.897	4.149.068	25.356.996	3.010.657
X. UKUPNI RASHODI (AOP 007+041+051+052)	054	1.530.134	821.685	3.709.363	2.336.876
XI. DOBIT ILI GUBITAK PRIJE OPOREZIVANJA (AOP 053-054)	055	10.420.763	3.327.383	21.647.633	673.781
1. Dobit prije oporezivanja (AOP 053-054)	056	10.420.763	3.327.383	21.647.633	673.781
2. Gubitak prije oporezivanja (AOP 054-053)	057	0	0	0	0
XII. POREZ NA DOBIT	058	0	0	0	0
XIII. DOBIT ILI GUBITAK RAZDOBLJA (AOP 055-)	059	10.420.763	3.327.383	21.647.633	673.781
1. Dobit razdoblja (AOP 179-182)	060	10.420.763	3.327.383	21.647.633	673.781
2. Gubitak razdoblja (AOP 182-179)	061	0	0	0	0



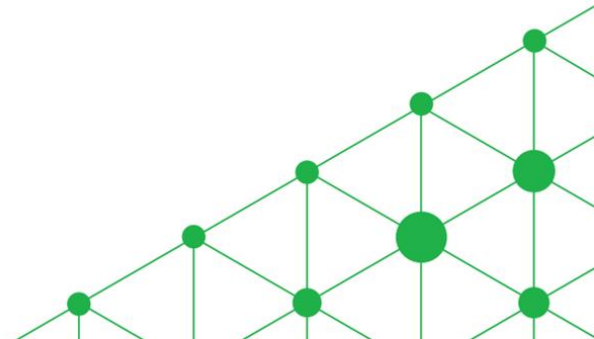
# Rezultati društva - nekonsolidirani

PROFESSIO ENERGIA d.d. – IZVJEŠTAJ O NOVČANOM TOKU – INDIRECTNA METODA

Naziv pozicije	AOP oznaka	Isto razdoblje prethodne godine	Tekuće razdoblje
1	2	3	4
<b>Novčani tokovi od poslovnih aktivnosti</b>			
1. Dobit prije oporezivanja	001	10.420.763	21.647.633
2. Usklađenja (AOP 003 do 010):	002	143.673	182.607
a) Amortizacija	003	143.673	182.607
b) Dobici i gubici od prodaje i vrijednosna usklađenja dugotrajne materijalne i nematerijalne imovine	004	0	0
c) Dobici i gubici od prodaje i nerealizirani dobici i gubici i vrijednosno usklađenje financijske imovine	005	0	0
d) Prihodi od kamata i dividendi	006	0	0
e) Rashodi od kamata	007	0	0
f) Rezerviranja	008	0	0
g) Tečajne razlike (nerealizirane)	009	0	0
h) Ostala usklađenja za nenovčane transakcije i nerealizirane dobitke i gubitke	010	0	0
I. Povećanje ili smanjenje novčanih tokova prije promjena u radnom kapitalu (AOP 001+002)	011	10.564.436	21.830.240
3. Promjene u radnom kapitalu (AOP 013 do 016)	012	-8.660.170	-9.394.724
a) Povećanje ili smanjenje kratkoročnih obveza	013	2.936.284	7.134.211
b) Povećanje ili smanjenje kratkotrajnih potraživanja	014	-943.790	-592.639
c) Povećanje ili smanjenje zaliha	015	0	0
d) Ostala povećanja ili smanjenja radnog kapitala	016	-10.652.664	-15.936.296
II. Novac iz poslovanja (AOP 011+012)	017	1.904.266	12.435.516
4. Novčani izdaci za kamate	018	0	0
5. Plaćeni porez na dobit	019	0	0
A) NETO NOVČANI TOKOVI OD POSLOVNIH AKTIVNOSTI (AOP 017 do 019)	020	1.904.266	12.435.516
<b>Novčani tokovi od investicijskih Aktivnosti</b>			
1. Novčani primici od prodaje dugotrajne materijalne i nematerijalne imovine	021	0	0
2. Novčani primici od prodaje financijskih instrumenata	022	0	0
3. Novčani primici od kamata	023	0	0
4. Novčani primici od dividendi	024	0	0
5. Novačani primici s osnove povrata danih zajmova i štednih uloga	025	0	0
6. Ostali novčani primici od investicijskih aktivnosti	026	13.610.665	0
III. Ukupno novčani primici od investicijskih aktivnosti (AOP 021 do 026)	027	13.610.665	0
1. Novčani izdaci za kupnju dugotrajne materijalne i nematerijalne imovine	028	-1.092.935	-1.740.550
2. Novčani izdaci za stjecanje financijskih instrumenata	029	0	-2.422.526
3. Novačani izdaci s osnove danih zajmova i štednih uloga za razdoblje	030	0	0
4. Stjecanje ovisnog društva, umanjeno za stečeni novac	031	0	0
5. Ostali novčani izdaci od investicijskih aktivnosti	032	0	0
IV. Ukupno novčani izdaci od investicijskih aktivnosti (AOP 028 do 032)	033	-1.092.935	-4.163.076
B) NETO NOVČANI TOKOVI OD INVESTICIJSKIH AKTIVNOSTI (AOP 027+033)	034	12.517.730	-4.163.076



Naziv pozicije	AOP oznaka	Isto razdoblje prethodne godine	Tekuće razdoblje
1	2	3	4
<b>Novčani tokovi od financijskih aktivnosti</b>			
1. Novčani primici od povećanja temeljnog (upisanog) kapitala	035	0	0
2. Novčani primici od izdavanja vlasničkih i dužničkih financijskih instrumenata	036	0	0
3. Novčani primici od glavnice kredita, pozajmica i drugih posudbi	037	0	0
4. Ostali novčani primici od financijskih aktivnosti	038	0	922.980
V. Ukupno novčani primici od financijskih aktivnosti (AOP 035 do 038)	039	0	922.980
1. Novčani izdaci za otplatu glavnice kredita, pozajmica i drugih posudbi i dužničkih financijskih instrumenata	040	0	0
2. Novčani izdaci za isplatu dividendi	041	0	0
3. Novčani izdaci za financijski najam	042	0	0
4. Novčani izdaci za otkup vlastitih dionica i smanjenje temeljnog (upisanog) kapitala	043	0	0
5. Ostali novčani izdaci od financijskih aktivnosti	044	0	0
VI. Ukupno novčani izdaci od financijskih aktivnosti (AOP 040 do 044)	045	0	0
C) NETO NOVČANI TOKOVI OD FINANCIJSKIH AKTIVNOSTI (AOP 039+045)	046	0	922.980
1. Nerealizirane tečajne razlike po novcu i novčanim ekvivalentima	047	0	0
D) NETO POVEĆANJE ILI SMANJENJE NOVČANIH TOKOVA (AOP 020+034+046+047)	048	14.421.996	9.195.420
E) NOVAC I NOVČANI EKVIVALENTI NA POČETKU RAZDOBLJA	049	7.522.017	28.473.140
F) NOVAC I NOVČANI EKVIVALENTI NA KRAJU RAZDOBLJA (AOP 048+049)	050	21.944.013	37.668.560



# Rezultati društva - nekonsolidirani

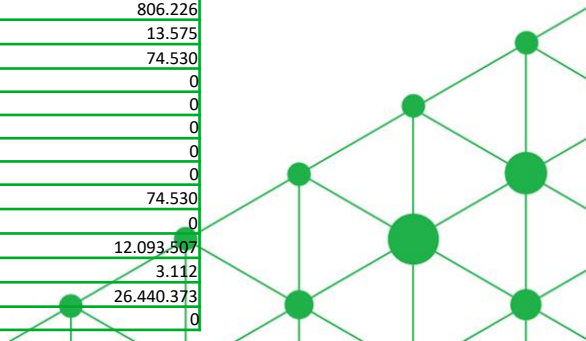
PROFESSIO ENERGIA d.d. – IZVJEŠTAJ O PROMJENAMA KAPITALA

Opis pozicije   radi jednostavnosti prikaza iskazane su samo pozicije s numeričkom vrijednosti (većom od 0)	Raspodjeljivo imateljima kapitala matice									Ukupno kapital i rezerve
	Temeljni (upisani) kapital	Kapitalne rezerve	Zakonske rezerve	Ostale rezerve	Revalorizacijske rezerve	Tečajne razlike iz preračuna inozemnog poslovanja	Zadržana dobit / preneseni gubitak	Dobit / gubitak poslovne godine	Ukupno raspodjeljivo imateljima kapitala matice	
<b>Prethodno razdoblje</b>										
Stanje na dan početka prethodne poslovne godine	66,169,600	0	744,468	75	70,738	0	11.870.967	16.846.849	95,702,697	95,702,697
Stanje na dan početka prethodne poslovne godine (prepravljeno) (AOP 01 do 03)	66,169,600	0	744,468	75	70,738	0	11.870.967	16.846.849	95,702,697	95,702,697
Dobit/gubitak razdoblja	0	0	0	0	0	0	0	17,431,733	17,431,733	17,431,733
Promjene revalorizacijskih rezervi dugotrajne materijalne i nematerijalne imovine	0	0	0	0	-70.738	0	0	0	-70,738	-70,738
Uplate članova/dioničara	160,447,800	269,552,304	0	0	0	0	0	0	430,000,104	430,000,104
Isplata udjela u dobiti/dividende	0	0	0	0	0	0	-10.587.136	0	-10,587,136	-10,587,136
Prijenos u pozicije rezervi po godišnjem rasporedu	0	0	842,342	0	0	0	16.004.507	-16.846.849	0	0
Stanje na zadnji dan izvještajnog razdoblja prethodne poslovne godine (04 do 22)	226,617,400	269,552,304	1,586,810	75	0	0	17.288.338	17.431.733	532,476,660	532,476,660
<b>DODATAK IZVJEŠTAJU O PROMJENAMA KAPITALA (popunjava poduzetnik obveznik primjene MSFI-a)</b>										
I. OSTALA SVEOBUHvatNA DOBIT PRETHODNOG RAZDOBLJA, UMANJENO ZA POREZE (AOP 06 do 14)	0	0	0	0	-70.738	0	0	0	-70,738	-70,738
II. SVEOBUHvatNA DOBIT ILI GUBITAK PRETHODNOG RAZDOBLJA (AOP 05+24)	0	0	0	0	-70.738	0	0	17,431,733	17,360,995	17,360,995
III. TRANSAKCIJE S VLASNICIMA PRETHODNOG RAZDOBLJA PRIZNATE DIREKTNO U KAPITALU (AOP 15 do 22)	160,447,800	269,552,304	842,342	0	0	0	5.417.371	-16.846.849	419,412,968	419,412,968
<b>Tekuće razdoblje</b>										
Stanje na dan početka tekuće poslovne godine	226,617,400	269,552,304	1,586,810	75	0	0	17,288,338	17,431,733	532,476,660	532,476,660
Stanje na dan početka tekuće poslovne godine (prepravljeno) (AOP 28 do 30)	226,617,400	269,552,304	1,586,810	75	0	0	17,288,338	17,431,733	532,476,660	532,476,660
Promjene revalorizacijskih rezervi dug.materijalne I nemat.imovine	0	0	0	0	0	0	0	0	0	0
Uplate članova dioničara	0	0	0	0	0	0	0	0	0	0
Dobit /gubitak razdoblja	0	0	0	0	0	0	0	21.647.633	21.647.633	21.647.633
Isplata Udjela u dobiti/dividende	0	0	0	0	0	0	-15.863.218	0	-15.863.218	-15.863.218
Prijenos po godišnjem rasporedu	0	0	871.588	0	0	0	16.560.145	-17.431.733	0	0
Stanje na zadnji dan izvještajnog razdoblja tekuće poslovne godine (AOP 31 do 50)	226,617,400	269,552,304	2.458.398	75	0	0	17.985.265	21.647.633	538.261.075	538.261.075
<b>DODATAK IZVJEŠTAJU O PROMJENAMA KAPITALA (popunjava poduzetnik obveznik primjene MSFI-a)</b>										
I. OSTALA SVEOBUHvatNA DOBIT TEKUĆEG RAZDOBLJA, UMANJENO ZA POREZE (AOP 32 do 40)	0	0	0	0	0	0	0	0	0	0
II. SVEOBUHvatNA DOBIT ILI GUBITAK TEKUĆEG RAZDOBLJA (AOP 31 + 50)	0	0	0	0	0	0	0	21.647.633	21.647.633	21.647.633
III. TRANSAKCIJE S VLASNICIMA TEKUĆEG RAZDOBLJA PRIZNATE DIREKTNO U KAPITALU (AOP 42 do 50)	0	0	871.588	0	0	0	696.927	17.431.733	-15.863.218	-15.863.218

# Rezultati društva

VELIKA POPINA d.o.o. - BILANCA

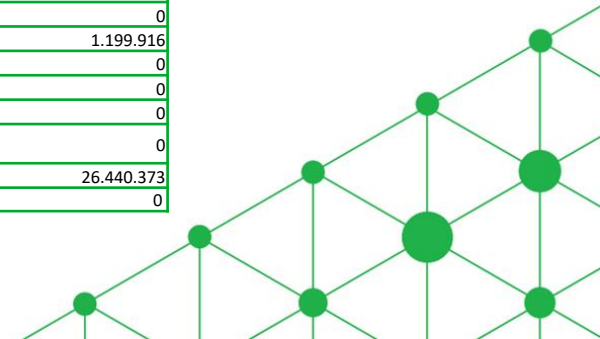
Naziv pozicije	Prethodna godina	Tekuća godina
<b>AKTIVA</b>		
A) POTRAŽIVANJA ZA UPISANI A NEUPLAĆENI KAPITAL		
B) DUGOTRAJNA IMOVINA	22.661.095	10.961.423
I. NEMATERIJALNA IMOVINA	3.287.911	569.228
1. Izdaci za razvoj	0	0
2. Koncesije, patenti, licencije, robne i uslužne marke, softver i ostala prava	1.091.946	198.624
3. Goodwill	0	0
4. Predujmovi za nabavu nematerijalne imovine	0	0
5. Nematerijalna imovina u pripremi	0	0
6. Ostala nematerijalna imovina	2.195.965	370.604
II. MATERIJALNA IMOVINA	17.260.804	8.279.815
1. Zemljište	0	0
2. Građevinski objekti	27.563	11.065
3. Postrojenja i oprema	17.231.445	8.268.301
4. Alati, pogonski inventar i transportna imovina	1.796	449
5. Biološka imovina	0	0
6. Predujmovi za materijalnu imovinu	0	0
7. Materijalna imovina u pripremi	0	0
8. Ostala materijalna imovina	0	0
9. Ulaganje u nekretnine	0	0
III. DUGOTRAJNA FINACIJSKA IMOVINA	2.111.000	2.111.000
1. Udjeli (dionice) kod povezanih poduzetnika	0	0
2. Dani zajmovi povezanim poduzetnicima	0	0
3. Sudjelujući interesi (udjeli)	0	0
4. Zajmovi dani poduzetnicima u kojima postoje sudjelujući interesi	0	0
5. Ulaganja u vrijednosne papire	0	0
6. Dani zajmovi, depoziti i sl.	2.111.000	2.111.000
7. Ostala dugotrajna financijska imovina	0	0
8. Ulaganja koja se obračunavaju metodom udjela	0	0
IV. POTRAŽIVANJA	0	0
V. ODGOĐENA POREZNA IMOVINA	1.380	1.380
C) KRATKOTRAJNA IMOVINA	14.677.894	15.475.838
I. ZALIHE	0	0
II. POTRAŽIVANJA	3.259.519	3.307.801
1. Potraživanja od povezanih poduzetnika	0	0
2. Potraživanja od kupaca	2.875.378	2.488.000
3. Potraživanja od sudjelujućih poduzetnika	0	0
4. Potraživanja od zaposlenika i članova poduzetnika	0	0
5. Potraživanja od države i drugih institucija	370.472	806.226
6. Ostala potraživanja	13.669	13.575
III. KRATKOTRAJNA FINACIJSKA IMOVINA	74.530	74.530
1. Udjeli (dionice) kod povezanih poduzetnika	0	0
2. Dani zajmovi povezanim poduzetnicima	0	0
3. Sudjelujući interesi (udjeli)	0	0
4. Zajmovi dani poduzetnicima u kojima postoje sudjelujući interesi	0	0
5. Ulaganja u vrijednosne papire	0	0
6. Dani zajmovi, depoziti i slično	74.530	74.530
7. Ostala financijska imovina	0	0
IV. NOVAC U BANC I BLAGAJNI	11.343.845	12.093.507
D) PLAĆENI TROŠKOVI BUDUĆEG RAZDOBLJA I OBRAČUNATI PRIHODI	11.850	3.112
E) UKUPNO AKTIVA	37.350.839	26.440.373
G) IZVANBILANČNI ZAPISI	0	0



# Rezultati društva

VELIKA POPINA d.o.o. – BILANCA

Naziv pozicije	Prethodna godina	Tekuća godina
<b>PASIVA</b>		
A) KAPITAL I REZERVE	28.360.225	24.633.201
I. TEMELJNI (UPISANI) KAPITAL	20.000	20.000
II. KAPITALNE REZERVE	20.704.239	20.704.239
III. REZERVE IZ DOBITI	0	0
1. Zakonske rezerve	0	0
2. Rezerve za vlastite dionice	0	0
3. Vlastite dionice i udjeli (odbitna stavka)	0	0
4. Statutarne rezerve	0	0
5. Ostale rezerve	0	0
IV. REVALORIZACIJSKE REZERVE	2.309.533	814.412
V. ZADRŽANA DOBIT ILI PRENESENI GUBITAK	2.293.880	0
1. Zadržana dobit	2.293.880	0
2. Preneseni gubitak	0	0
VI. DOBIT ILI GUBITAK POSLOVNE GODINE	3.032.573	3.094.550
1. Dobit poslovne godine	3.032.573	3.094.550
2. Gubitak poslovne godine	0	0
IX. MANJINSKI INTERES	0	0
B) REZERVIRANJA	0	0
C) DUGOROČNE OBVEZE	4.245.468	226.467
1. Obveze prema povezanim poduzetnicima	0	0
2. Obveze za zajmove, depozite i slično	0	0
3. Obveze prema bankama i drugim financijskim institucijama	3.690.804	0
4. Obveze za predujmove	0	0
5. Obveze prema dobavljačima	0	0
6. Obveze po vrijednosnim papirima	0	0
7. Obveze prema poduzetnicima u kojima postoje sudjelujući interesi	0	0
8. Ostale dugoročne obveze	0	0
9. Odgođena porezna obveza	554.664	226.467
D) KRATKOROČNE OBVEZE	4.745.146	1.580.705
1. Obveze prema povezanim poduzetnicima	0	0
2. Obveze za zajmove, depozite i slično	0	0
3. Obveze prema bankama i drugim financijskim institucijama	3.690.804	0
4. Obveze za predujmove	0	0
5. Obveze prema dobavljačima	231.380	380.789
6. Obveze po vrijednosnim papirima	0	0
7. Obveze prema poduzetnicima u kojima postoje sudjelujući interesi	0	0
8. Obveze prema zaposlenicima	0	0
9. Obveze za poreze, doprinose i slična davanja	822.962	1.199.916
10. Obveze s osnovne udjela u rezultatu	0	0
11. Obveze po osnovi dugotrajne imovine namijenjene prodaji	0	0
12. Ostale kratkoročne obveze	0	0
E) ODGOĐENO PLAĆANJE TROŠKOVA I PRIHOD BUDUĆEGA RAZDOBLJA	0	0
F) UKUPNO – PASIVA	37.350.839	26.440.373
G) IZVANBILANČNI ZAPISI	0	0



# Rezultati društva

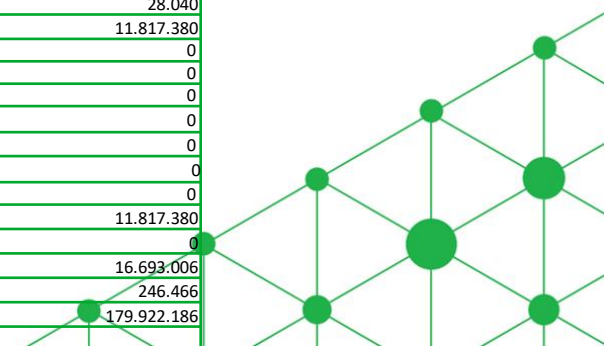
VELIKA POPINA d.o.o. – RAČUN DOBITI I GUBITKA

Naziv pozicije	Prethodna godina	Tekuća godina
<b>I. POSLOVNI PRIHODI</b>	<b>11.709.491</b>	<b>11.581.408</b>
1. Prihodi od prodaje	11.292.306	11.575.208
2. Ostali poslovni prihodi	417.185	6.200
<b>II. POSLOVNI RASHODI</b>	<b>7.894.593</b>	<b>7.780.813</b>
1. Promjene vrijednosti zaliha proizvodnje u tijeku i gotovih proizvoda	0	0
3. Materijalni troškovi	1.828.057	1.794.793
a) Troškovi sirovina i materijala	0	0
b) Troškovi prodane robe	0	0
c) Ostali vanjski troškovi	1.828.057	1.794.793
4. Troškovi osoblja	0	0
a) Neto plaće i nadnice	0	0
b) Troškovi poreza i doprinosa iz plaća	0	0
c) Doprinosi na plaće	0	0
5. Amortizacija	5.852.935	5.849.836
6. Ostali troškovi	135.165	134.334
7. Vrijednosno usklađivanje	0	0
a) dugotrajne imovine (osim financijske imovine)	0	0
b) kratkotrajne imovine (osim financijske imovine)	0	0
8. Rezerviranja	0	0
9. Ostali poslovni rashodi	78.436	1.850
<b>III. FINANIJSKI PRIHODI</b>	<b>4.155</b>	<b>38</b>
1. Kamate, tečajne razlike, dividende i slični prihodi iz odnosa s povezanim poduzetnicima	0	0
2. Kamate, tečajne razlike, dividende, slični prihodi iz odnosa s nepovezanim poduzetnicima i drugim osobama	4.155	38
3. Dio prihoda od pridruženih poduzetnika i sudjelujućih interesa	0	0
4. Nerealizirani dobiti (prihodi)	0	0
5. Ostali financijski prihodi	0	0
<b>IV. FINANIJSKI RASHODI</b>	<b>120.793</b>	<b>26.792</b>
1. Kamate, tečajne razlike i drugi rashodi s povezanim poduzetnicima	0	0
2. Kamate, tečajne razlike i drugi rashodi iz odnosa s nepovezanim poduzetnicima i drugim osobama	120.793	26.792
3. Nerealizirani gubici (rashodi) financijske imovine	0	0
4. Ostali financijski rashodi	3	4
<b>V. UDIO U DOBITI OD PRIDRUŽENIH PODUZETNIKA</b>	<b>0</b>	<b>0</b>
<b>VI. UDIO U GUBITKU OD PRIDRUŽENIH PODUZETNIKA</b>	<b>0</b>	<b>0</b>
<b>VII. IZVANREDNI - OSTALI PRIHODI</b>	<b>0</b>	<b>0</b>
<b>VIII. IZVANREDNI - OSTALI RASHODI</b>	<b>0</b>	<b>0</b>
<b>IX. UKUPNI PRIHODI</b>	<b>11.713.646</b>	<b>11.581.446</b>
<b>X. UKUPNI RASHODI</b>	<b>8.015.386</b>	<b>7.807.605</b>
<b>XI. DOBIT ILI GUBITAK PRIJE OPOREZIVANJA</b>	<b>3.698.260</b>	<b>3.773.841</b>
1. Dobit prije oporezivanja	3.698.260	3.773.841
2. Gubitak prije oporezivanja	0	0
<b>XII. POREZ NA DOBIT</b>	<b>665.687</b>	<b>679.291</b>
<b>XIII. DOBIT ILI GUBITAK RAZDOBLJA</b>	<b>3.032.573</b>	<b>3.094.550</b>
1. Dobit razdoblja	3.032.573	3.094.550
2. Gubitak razdoblja	0	0

# Rezultati društva

EKO d.o.o. - BILANCA

Naziv pozicije	Prethodna godina	Tekuća godina
<b>AKTIVA</b>		
A) POTRAŽIVANJA ZA UPISANI A NEUPLAĆENI KAPITAL		
B) DUGOTRAJNA IMOVINA	160.033.865	136.031.199
I. NEMATERIJALNA IMOVINA	17.208.734	14.746.532
1. Izdaci za razvoj	0	0
2. Koncesije, patenti, licencije, robne i uslužne marke, softver i ostala prava	17.208.734	14.746.532
3. Goodwill	0	0
4. Predujmovi za nabavu nematerijalne imovine	0	0
5. Nematerijalna imovina u pripremi	0	0
6. Ostala nematerijalna imovina	0	0
II. MATERIJALNA IMOVINA	142.822.550	121.279.508
1. Zemljište	0	0
2. Građevinski objekti	16.730.075	14.198.843
3. Postrojenja i oprema	125.622.465	106.652.783
4. Alati, pogonski inventar i transportna imovina	44.218	2.090
5. Biološka imovina	0	0
6. Predujmovi za materijalnu imovinu	0	0
7. Materijalna imovina u pripremi	425.792	425.792
8. Ostala materijalna imovina	0	0
9. Ulaganje u nekretnine	0	0
III. DUGOTRAJNA FINACIJSKA IMOVINA	0	0
IV. POTRAŽIVANJA	0	0
V. ODGOĐENA POREZNA IMOVINA	2.581	5.159
C) KRATKOTRAJNA IMOVINA	28.373.441	43.644.521
I. ZALIHE	112.465	112.465
1. Sirovine i material	112.465	112.465
2. Proizvodnja u tijeku	0	0
3. Gotovi proizvodi	0	0
4. Trgovačka roba	0	0
5. Predujmovi za zalihe	0	0
6. Dugotrajna imovina namijenjena prodaji	0	0
7. Biološka imovina	0	0
II. POTRAŽIVANJA	14.402.917	15.021.670
1. Potraživanja od poduzetnika unutar grupe	0	0
2. Potraživanja od društava povezanih sudjelujućim interesom	0	0
3. Potraživanja od kupaca	12.232.846	10.524.041
4. Potraživanja od zaposlenika i članova poduzetnika	0	0
5. Potraživanja od države i drugih institucija	2.168.819	4.469.589
6. Ostala potraživanja	1.252	28.040
III. KRATKOTRAJNA FINACIJSKA IMOVINA	11.817.380	11.817.380
1. Ulaganja u udjele (dionice) poduzetnika unutar grupe	0	0
2. Ulaganja u ostale vrijednosne papire poduzetnika unutar grupe	0	0
3. Dani zajmovi, depoziti i slično poduzetnicima unutar grupe	0	0
4. Ulaganja u udjele (dionice) društava povezanih sudjelujućim interesom	0	0
5. Ulaganja u ostale vrijednosne papire društava povezanih sudjelujućim interesom	0	0
6. Dani zajmovi, depoziti i slično društvima povezanim sudjelujućim interesom	0	0
7. Ulaganja u vrijednosne papire	0	0
8. Dani zajmovi, depoziti i slično	11.817.380	11.817.380
9. Ostala financijska imovina	0	0
IV. NOVAC U BANC I BLAGAJNI	2.040.679	16.693.006
D) PLAĆENI TROŠKOVI BUDUĆEG RAZDOBLJA I OBRAČUNATI PRIHODI	459.395	246.466
E) UKUPNO AKTIVA	188.866.701	179.922.186
F) IZVANBILANČNI ZAPISI		



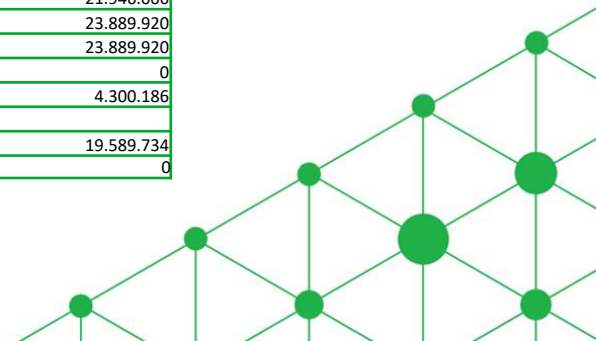
# Rezultati društva

EKO d.o.o. - BILANCA

Naziv pozicije	Prethodna godina	Tekuća godina
<b>PASIVA</b>		
A) KAPITAL I REZERVE	89.651.553	120.747.821
I. TEMELJNI (UPISANI) KAPITAL	20.000	20.000
II. KAPITALNE REZERVE	51.982.788	51.982.788
III. REZERVE IZ DOBITI	0	0
1. Zakonske rezerve	0	0
2. Rezerve za vlastite dionice	0	0
3. Vlastite dionice i udjeli	0	0
4. Statutarne rezerve	0	0
5. Ostale rezerve	0	0
IV. REVALORIZACIJSKE REZERVE	13.769.208	11.750.203
V. ZADRŽANA DOBIT ILI PRENESENI GUBITAK	4.676.670	37.405.096
1. Zadržana dobit	4.676.670	37.405.096
2. Preneseni gubitak	0	0
VI. DOBIT ILI GUBITAK POSLOVNE GODINE	19.202.887	19.589.734
1. Dobit poslovne godine	19.202.887	19.589.734
2. Gubitak poslovne godine	0	0
IX. MANJINSKI (NEKONTROLIRAJUĆI) INTERES	0	0
B) REZERVIRANJA	0	0
C) DUGOROČNE OBVEZE	72.035.942	30.184.686
1. Obveze prema poduzetnicima unutar grupe	0	0
2. Obveze za zajmove, depozite i slično poduzetnika unutar grupe	0	0
3. Obveze prema društvima povezanim sudjelujućim interesom	0	0
4. Obveze za zajmove, depozite i slično društava povezanih sudjelujućim interesom	0	0
5. Obveze za zajmove, depozite i slično	0	0
6. Obveze prema bankama i drugim financijskim institucijama	69.013.433	27.605.373
7. Obveze za predujmove	0	0
8. Obveze prema dobavljačima	0	0
9. Obveze po vrijednosnim papirima	0	0
10. Ostale dugoročne obveze	0	0
11. Odgođena porezna obveza	3.022.509	2.579.313
D) KRATKOROČNE OBVEZE	27.179.206	28.975.349
1. Obveze prema poduzetnicima unutar grupe	0	0
2. Obveze za zajmove, depozite i slično poduzetnika unutar grupe	0	0
3. Obveze prema društvima povezanim sudjelujućim interesom	0	0
4. Obveze za zajmove, depozite i slično društava povezanih sudjelujućim interesom	0	0
5. Obveze za zajmove, depozite i slično	0	0
6. Obveze prema bankama i drugim financijskim institucijama	20.704.030	20.704.030
7. Obveze za predujmove	0	0
8. Obveze prema dobavljačima	1.362.830	1.569.617
9. Obveze po vrijednosnim papirima	0	0
10. Obveze prema zaposlenicima	0	0
11. Obveze za poreze, doprinose i slična davanja	5.112.346	6.701.702
12. Obveze s osnove udjela u rezultatu	0	0
13. Obveze po osnovi dugotrajne imovine namijenjene prodaja	0	0
14. Ostale kratkoročne obveze	0	0
E) ODGOĐENO PLAĆANJE TROŠKOVA I PRIHOD BUDUĆEGA RAZDOBLJA	0	14.330
F) UKUPNO – PASIVA	188.866.701	179.922.186
G) IZVANBILANČNI ZAPISI		




Naziv pozicije	Prethodna godina	Tekuća godina
<b>I. POSLOVNI PRIHODI</b>	46.610.408	45.835.865
1. Prihodi od prodaje	46.000.628	45.130.802
2. Ostali poslovni prihodi	609.780	705.063
<b>II. POSLOVNI RASHODI</b>	21.931.007	21.197.506
1. Promjene vrijednosti zaliha proizvodnje u tijeku i gotovih proizvoda	0	0
3. Materijalni troškovi	9.274.690	8.636.453
a) Troškovi sirovina i materijala	85.361	586.468
b) Troškovi prodane robe	0	0
c) Ostali vanjski troškovi	9.189.329	8.049.985
4. Troškovi osoblja	0	0
a) Neto plaće i nadnice	0	0
b) Troškovi poreza i doprinosa iz plaća	0	0
c) Doprinosi na place	0	0
5. Amortizacija	12.024.852	11.982.392
6. Ostali troškovi	616.585	575.721
7. Vrijednosna usklađenja	0	0
8. Rezerviranja	0	0
9. Ostali poslovni rashodi	14.880	2.940
<b>III. FINANIJSKI PRIHODI</b>	666	61
1. Kamate, tečajne razlike, dividend i slični prihodi iz odnosa s povezanim poduzetnicima	0	0
2. Kamate, tečajne razlike, dividend i slični prihodi iz odnosa s nepovezanim poduzetnicima i drugim osobama	0	0
3. Dio prihoda od pridruženih poduzetnika i sudjelujućih interesa	0	0
4. Nerealizirani dobiti (prihodi)	0	0
5. Ostali finansijski prihodi	666	61
<b>IV. FINANIJSKI RASHODI</b>	1.261.912	748.500
1. Rashodi s osnove kamata i slični rashodi s poduzetnicima unutar grupe	0	0
2. Kamate, tečajne razlike i drugi rashodi iz odnosa s nepovezanim poduzetnicima i drugim osobama	1.261.912	748.500
3. Rashodi s osnove kamata i slični rashodi	0	0
4. Tečajne razlike i drugi rashodi	0	0
5. Nerealizirani gubici (rashodi) od finansijske imovine	0	0
6. Vrijednosna usklađenja finansijske imovine (neto)	0	0
7. Ostali finansijski rashodi	0	0
<b>V. UDIO U DOBITI OD DRUŠTAVA POVEZANIH SUDJELUJUĆIM INTERESOM</b>	0	0
<b>VI. UDIO U DOBITI OD ZAJEDNIČKIH POTHVATA</b>	0	0
<b>VII. UDIO U GUBITKU OD DRUŠTAVA POVEZANIH SUDJELUJUĆIM INTERESOM</b>	0	0
<b>VIII. UDIO U GUBITKU OD ZAJEDNIČKIH POTHVATA</b>	0	0
<b>IX. UKUPNI PRIHODI</b>	46.611.074	45.835.926
<b>X. UKUPNI RASHODI</b>	23.192.919	21.946.006
<b>XI. DOBIT ILI GUBITAK PRIJE OPOREZIVANJA</b>	23.418.155	23.889.920
1. Dobit prije oporezivanja	23.418.155	23.889.920
2. Gubitak prije oporezivanja	0	0
<b>XII. POREZ NA DOBIT</b>	4.215.268	4.300.186
<b>XIII. DOBIT ILI GUBITAK RAZDOBLJA</b>		
1. Dobit razdoblja	19.202.887	19.589.734
2. Gubitak razdoblja	0	0



# Rezultati društva

LIBURANA d.o.o. - BILANCA

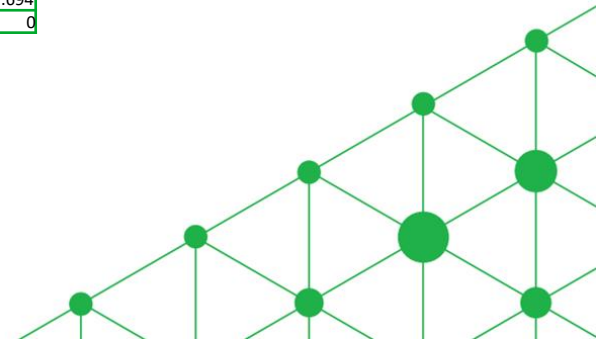
Naziv pozicije	Prethodna godina	Teuća godina
<b>AKTIVA</b>		
A) POTRAŽIVANJA ZA UPISANI A NEUPLAĆENI KAPITAL	0	0
B) DUGOTRAJNA IMOVINA	2.069.571	2.069.571
I. NEMATERIJALNA IMOVINA	0	0
II. MATERIJALNA IMOVINA	2.069.325	2.069.325
1. Zemljište	0	0
2. Građevinski objekti	0	0
3. Postrojenja i oprema	0	0
4. Alati, pogonski inventar i transportna imovina	0	0
5. Biološka imovina	0	0
6. Pređumovi za materijalnu imovinu	0	0
7. Materijalna imovina u pripremi	2.069.325	2.069.325
8. Ostala materijalna imovina	0	0
9. Ulaganje u nekretnine	0	0
III. DUGOTRAJNA FINANCIJSKA IMOVINA	246	246
1. Ulaganja u udjele (dionice) poduzetnika unutar grupe	0	0
2. Ulaganja u ostale vrijednosne papire poduzetnika unutar grupe	0	0
3. Dani zajmovi, depoziti i slično poduzetnicima unutar grupe	0	0
4. Ulaganja u udjele (dionice) društava povezanih sudjelujućim interesom	0	0
5. Ulaganja u ostale vrijednosne papire društava povezanih sudjelujućim interesom	0	0
6. Dani zajmovi, depoziti i slično društvima povezanim sudjelujućim interesom	0	0
7. Ulaganja u vrijednosne papire	246	246
8. Dani zajmovi, depoziti i slično	0	0
9. Ostala ulaganja koja se obračunavaju metodom udjela	0	0
10. Ostala dugotrajna financijska imovina	0	0
IV. POTRAŽIVANJA	0	0
1. Potraživanja od poduzetnika unutar grupe	0	0
2. Potraživanja od društava povezanih sudjelujućim interesom	0	0
3. Potraživanja od kupaca	0	0
4. Ostala potraživanja	0	0
V. ODGOĐENA POREZNA IMOVINA	0	0
C) KRATKOTRAJNA IMOVINA	1.047.174	1.038.123
I. ZALIHE	0	0
II. POTRAŽIVANJA	782.102	160.175
1. Potraživanja od poduzetnika unutar grupe	623.875	0
2. Potraživanja od društava povezanih sudjelujućim interesom	0	0
3. Potraživanja od kupaca	0	0
4. Potraživanja od zaposlenika i članova poduzetnika	0	0
5. Potraživanja od države i drugih institucija	158.227	160.175
6. Ostala potraživanja	0	0
III. KRATKOTRAJNA FINANCIJSKA IMOVINA	0	0
1. Ulaganja u udjele (dionice) poduzetnika unutar grupe	0	0
2. Ulaganja u ostale vrijednosne papire poduzetnika unutar grupe	0	0
3. Dani zajmovi, depoziti i slično poduzetnicima unutar grupe	0	0
4. Ulaganja u udjele (dionice) društava povezanih sudjelujućim interesom	0	0
5. Ulaganja u ostale vrijednosne papire društava povezanih sudjelujućim interesom	0	0
6. Dani zajmovi, depoziti i slično društvima povezanim sudjelujućim interesom	0	0
7. Ulaganja u vrijednosne papire	0	0
8. Dani zajmovi, depoziti i slično	0	0
9. Ostala financijska imovina	0	0
IV. NOVAC U BANC I BLAGAJNI	265.072	877.948
D) PLAĆENI TROŠKOVI BUDUĆEG RAZDOBLJA I OBRAČUNATI PRIHODI	1	
E) UKUPNO AKTIVA	3.116.746	3.107.694
F) IZVANBILANČNI ZAPISI	0	0



# Rezultati društva

LIBURANA d.o.o. - BILANCA

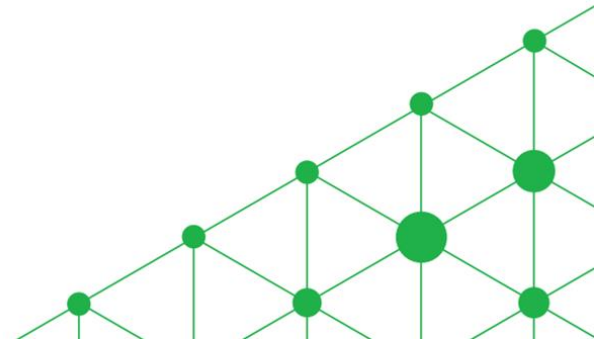
Naziv pozicije	Prethodna godina	Tekuća godina
<b>PASIVA</b>		
A) KAPITAL I REZERVE (AOP 068 do 070+076+077+081+084+087)	3.115.211	3.106.282
I. TEMELJNI (UPISANI) KAPITAL	1.357.600	1.357.600
II. KAPITALNE REZERVE	0	0
III. REZERVE IZ DOBITI (AOP 071+072-073+074+075)	2.876.735	2.876.735
1. Zakonske rezerve	0	0
2. Rezerve za vlastite dionice	0	0
3. Vlastite dionice i udjeli (odbitna stavka)	0	0
4. Statutarne rezerve	0	0
5. Ostale rezerve	2.876.735	2.876.735
IV. REVALORIZACIJSKE REZERVE	0	0
V. REZERVE FER VRIJEDNOSTI (AOP 078 do 080)	0	0
VI. ZADRŽANA DOBIT ILI PRENESENI GUBITAK (AOP 082-083)	-662.164	-1.119.124
1. Zadržana dobit	0	0
2. Preneseni gubitak	662.164	1.119.124
VII. DOBIT ILI GUBITAK POSLOVNE GODINE (AOP 085-086)	-456.960	-8.929
1. Dobit poslovne godine	0	0
2. Gubitak poslovne godine	456.960	8.929
VIII. MANJINSKI (NEKONTROLIRAJUĆI) INTERES	0	0
B) REZERVIRANJA (AOP 089 do 094)	0	0
C) DUGOROČNE OBVEZE (AOP 096 do 106)	0	0
10. Ostale dugoročne obveze	0	0
11. Odgođena porezna obveza	0	0
D) KRATKOROČNE OBVEZE (AOP 108 do 121)	1.535	1.412
1. Obveze prema poduzetnicima unutar grupe	0	0
2. Obveze za zajmove, depozite i slično poduzetnika unutar grupe	0	0
3. Obveze prema društvima povezanim sudjelujućim interesom	0	0
4. Obveze za zajmove, depozite i slično društava povezanih sudjelujućim interesom	0	0
5. Obveze za zajmove, depozite i slično	0	0
6. Obveze prema bankama i drugim financijskim institucijama	0	0
7. Obveze za predujmove	0	0
8. Obveze prema dobavljačima	1.535	1.412
9. Obveze po vrijednosnim papirima	0	0
10. Obveze prema zaposlenicima	0	0
11. Obveze za poreze, doprinose i slična davanja	0	0
12. Obveze s osnovne udjela u rezultatu	0	0
13. Obveze po osnovi dugotrajne imovine namijenjene prodaji	0	0
14. Ostale kratkoročne obveze	0	0
E) ODGOĐENO PLAĆANJE TROŠKOVA I PRIHOD BUDUĆEGA RAZDOBLJA	0	0
F) UKUPNO – PASIVA (AOP 067+088+095+107+122)	3.116.746	3.107.694
G) IZVANBILANČNI ZAPISI	0	0



# Rezultati društva

LIBURANA d.o.o. – RAČUN DOBITI I GUBITKA

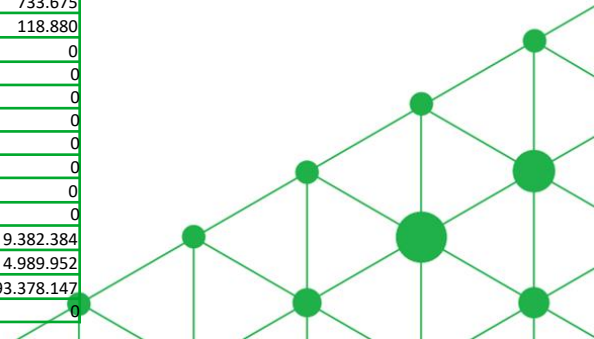
Naziv pozicije	Prethodna godina	Tekuća godina
<b>I. POSLOVNI PRIHODI (AOP 126 do 130)</b>	0	0
1. Prihodi od prodaje s poduzetnicima unutar grupe	0	0
2. Prihodi od prodaje (izvan grupe)	0	0
3. Prihodi na temelju upotrebe vlastitih proizvoda, robe i usluga	0	0
4. Ostali poslovni prihodi s poduzetnicima unutar grupe	0	0
5. Ostali poslovni prihodi (izvan grupe)	0	0
<b>II. POSLOVNI RASHODI (AOP 132+133+137+141+142+143+146+153)</b>	126.190	8.929
1. Promjene vrijednosti zaliha proizvodnje u tijeku i gotovih proizvoda		
2. Materijalni troškovi (AOP 134 do 136)	12.160	7.780
a) Troškovi sirovina i materijala		
b) Troškovi prodane robe		
c) Ostali vanjski troškovi	12.160	7.780
3. Troškovi osoblja (AOP 138 do 140)	0	0
4. Amortizacija	0	0
5. Ostali troškovi	1.171	1.149
6. Vrijednosna usklađenja (AOP 144+145)	0	0
a) dugotrajne imovine osim financijske imovine	0	0
b) kratkotrajne imovine osim financijske imovine	0	0
7. Rezerviranja (AOP 147 do 152)	0	0
8. Ostali poslovni rashodi	112.859	0
<b>III. FINANIJSKI PRIHODI (AOP 155 do 164)</b>	6.960	1
1. Prihodi od ulaganja u udjele (dionice) poduzetnika unutar grupe	0	0
2. Prihodi od ulaganja u udjele (dionice) društava povezanih sudjelujućim interesima	0	0
3. Prihodi od ostalih dugotrajnih financijskih ulaganja i zajmova poduzetnicima unutar grupe	0	0
4. Ostali prihodi s osnove kamata iz odnosa s poduzetnicima unutar grupe	0	0
5. Tečajne razlike i ostali financijski prihodi iz odnosa s poduzetnicima unutar grupe	0	0
6. Prihodi od ostalih dugotrajnih financijskih ulaganja i zajmova	0	0
7. Ostali prihodi s osnove kamata	0	1
8. Tečajne razlike i ostali financijski prihodi	0	0
9. Nerealizirani dobiti (prihodi) od financijske imovine	0	0
10. Ostali financijski prihodi	6.960	0
<b>IV. FINANIJSKI RASHODI (AOP 166 do 172)</b>	0	0
1. Rashodi s osnove kamata i slični rashodi s poduzetnicima unutar grupe	0	0
2. Tečajne razlike i drugi rashodi s poduzetnicima unutar grupe	0	0
3. Rashodi s osnove kamata i slični rashodi	1	8
4. Tečajne razlike i drugi rashodi	0	0
5. Nerealizirani gubici (rashodi) od financijske imovine	0	0
6. Vrijednosna usklađenja financijske imovine (neto)	0	0
7. Ostali financijski rashodi	0	0
<b>V. UDIO U DOBITI OD DRUŠTAVA POVEZANIH SUDJELUJUĆIM INTERESOM</b>	0	0
<b>VI. UDIO U DOBITI OD ZAJEDNIČKIH POTHVATA</b>	0	0
<b>VII. UDIO U GUBITKU OD DRUŠTAVA POVEZANIH SUDJELUJUĆIM INTERESOM</b>	0	0
<b>VIII. UDIO U GUBITKU OD ZAJEDNIČKIH POTHVATA</b>	0	0
<b>X. UKUPNI PRIHODI (AOP 125+154+173 + 174)</b>	6.960	1
<b>X. UKUPNI RASHODI (AOP 131+165+175 + 176)</b>	126.198	8.929
<b>XI. DOBIT ILI GUBITAK PRIJE OPOREZIVANJA (AOP 177-178)</b>	-119.238	-8.928
1. Dobit prije oporezivanja (AOP 177-178)	0	0
2. Gubitak prije oporezivanja (AOP 178-177)	-119.238	-8.928
<b>XII. POREZ NA DOBIT</b>		
<b>XIII. DOBIT ILI GUBITAK RAZDOBLJA (AOP 179-182)</b>	-119.238	-8.928
1. Dobit razdoblja (AOP 179-182)	0	0
2. Gubitak razdoblja (AOP 182-179)	-119.238	-8.928



# Rezultati društva

RP GLOBAL DANILO d.o.o. - BILANCA


Naziv pozicije	Prethodna godina	Tekuća godina
<b>AKTIVA</b>		
A) POTRAŽIVANJA ZA UPISANI A NEUPLAĆENI KAPITAL	0	0
B) DUGOTRAJNA IMOVINA	365.743.640	369.969.026
I. NEMATERIJALNA IMOVINA	37.663.457	61.177.089
1. Izdaci za razvoj	0	0
2. Koncesije, patenti, licencije, robne i uslužne marke, softver i ostala prava	0	0
3. Goodwill	0	0
4. Predujmovi za nabavu nematerijalne imovine	0	0
5. Nematerijalna imovina u pripremi	0	0
6. Ostala nematerijalna imovina	37.663.457	61.177.089
II. MATERIJALNA IMOVINA	326.181.435	308.497.079
1. Zemljište	0	0
2. Građevinski objekti	0	0
3. Postrojenja i oprema	326.114.185	308.435.168
4. Alati, pogonski inventar i transportna imovina	67.250	61.911
5. Biološka imovina	0	0
6. Predujmovi za materijalnu imovinu	0	0
7. Materijalna imovina u pripremi	0	0
8. Ostala materijalna imovina	0	0
9. Ulaganje u nekretnine	0	0
III. DUGOTRAJNA FINACIJSKA IMOVINA	273.700	273.700
1. Udjeli (dionice) kod povezanih poduzetnika	0	0
2. Dani zajmovi povezanim poduzetnicima	0	0
3. Sudjelujući interesi (udjeli)	0	0
4. Zajmovi dani poduzetnicima u kojima postoje sudjelujući interesi	0	0
5. Ulaganja u vrijednosne papire	0	0
6. Dani zajmovi, depoziti i sl.	273.700	273.700
7. Ostala dugotrajna financijska imovina	0	0
8. Ulaganja koja se obračunavaju metodom udjela	0	0
IV. POTRAŽIVANJA	0	0
V. ODGOĐENA POREZNA IMOVINA	1.625.048	21.158
C) KRATKOTRAJNA IMOVINA	63.671.527	18.419.169
I. ZALIHE	0	0
II. POTRAŽIVANJA	13.370.609	9.036.785
1. Potraživanja od povezanih poduzetnika	0	0
2. Potraživanja od kupaca	10.909.216	8.184.230
3. Potraživanja od sudjelujućih poduzetnika	0	0
4. Potraživanja od zaposlenika i članova poduzetnika	0	0
5. Potraživanja od države i drugih institucija	2.371.393	733.675
6. Ostala potraživanja	90.000	118.880
III. KRATKOTRAJNA FINACIJSKA IMOVINA	19.539.361	0
1. Udjeli (dionice) kod povezanih poduzetnika	0	0
2. Dani zajmovi povezanim poduzetnicima	0	0
3. Sudjelujući interesi (udjeli)	0	0
4. Zajmovi dani poduzetnicima u kojima postoje sudjelujući interesi	0	0
5. Ulaganja u vrijednosne papire	0	0
6. Dani zajmovi, depoziti i slično	19.539.361	0
7. Ostala financijska imovina	0	0
IV. NOVAC U BANC I BLAGAJNI	30.761.557	9.382.384
D) PLAĆENI TROŠKOVI BUDUĆEG RAZDOBLJA I OBRAČUNATI PRIHODI	5.994.518	4.989.952
E) UKUPNO AKTIVA	435.409.685	393.378.147
G) IZVANBILANČNI ZAPISI	0	0



# Rezultati društva

RP GLOBAL DANILO d.o.o. – BILANCA

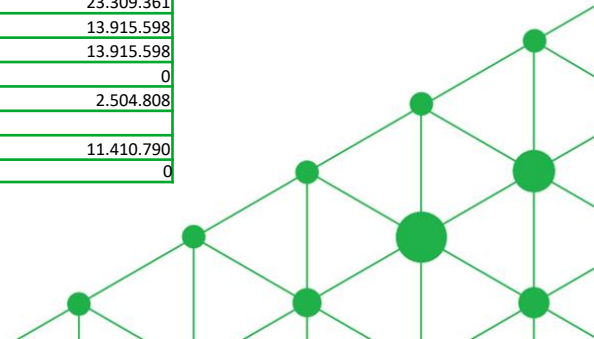
Naziv pozicije	Prethodna godina	Tekuća godina
<b>PASIVA</b>	0	0
A) KAPITAL I REZERVE	99.395.029	138.705.822
I. TEMELJNI (UPISANI) KAPITAL	20.000	20.000
II. KAPITALNE REZERVE	22.766.223	22.766.223
III. REZERVE IZ DOBITI	0	0
1. Zakonske rezerve	0	0
2. Rezerve za vlastite dionice	0	0
3. Vlastite dionice i udjeli (odbitna stavka)	0	0
4. Statutarne rezerve	0	0
5. Ostale rezerve	0	0
IV. REVALORIZACIJSKE REZERVE	23.481.037	50.165.213
V. ZADRŽANA DOBIT ILI PRENESENI GUBITAK	38.447.000	54.343.596
1. Zadržana dobit	38.447.000	54.343.596
2. Preneseni gubitak	0	0
VI. DOBIT ILI GUBITAK POSLOVNE GODINE	14.680.769	11.410.790
1. Dobit poslovne godine	14.680.769	11.410.790
2. Gubitak poslovne godine	0	0
IX. MANJINSKI INTERES	0	0
B) REZERVIRANJA	0	117.543
1. Rezerviranja za mirovine, otpremnine i slične obveze	0	0
2. Rezerviranja za porezne obveze	0	0
3. Druga rezerviranja	0	117.543
C) DUGOROČNE OBVEZE	290.322.095	232.166.005
1. Obveze prema povezanim poduzetnicima	39.387.701	0
2. Obveze za zajmove, depozite i slično	0	0
3. Obveze prema bankama i drugim financijskim institucijama	235.126.926	221.154.129
4. Obveze za predujmove	0	0
5. Obveze prema dobavljačima	0	0
6. Obveze po vrijednosnim papirima	0	0
7. Obveze prema poduzetnicima u kojima postoje sudjelujući interesi	0	0
8. Ostale dugoročne obveze	9.028.046	0
9. Odgođena porezna obveza	6.779.422	11.011.876
D) KRATKOROČNE OBVEZE	45.270.630	22.039.401
1. Obveze prema povezanim poduzetnicima	8.981.324	0
2. Obveze za zajmove, depozite i slično	0	0
3. Obveze prema bankama i drugim financijskim institucijama	15.028.934	18.000.917
4. Obveze za predujmove	0	0
5. Obveze prema dobavljačima	11.401.781	128.220
6. Obveze po vrijednosnim papirima	0	0
7. Obveze prema poduzetnicima u kojima postoje sudjelujući interesi	0	0
8. Obveze prema zaposlenicima	0	0
9. Obveze za poreze, doprinose i slična davanja	3.522.041	3.820.264
10. Obveze s osnove udjela u rezultatu	0	0
11. Obveze po osnovi dugotrajne imovine namijenjene prodaji	0	0
12. Ostale kratkoročne obveze	6.336.550	90.000
E) ODGOĐENO PLAĆANJE TROŠKOVA I PRIHOD BUDUĆEGA RAZDOBLJA	421.931	349.376
F) UKUPNO – PASIVA	435.409.685	393.378.147
G) IZVANBILANČNI ZAPISI	0	0



# Rezultati društva

RP GLOBAL DANILO d.o.o. – RAČUN DOBITI I GUBITKA

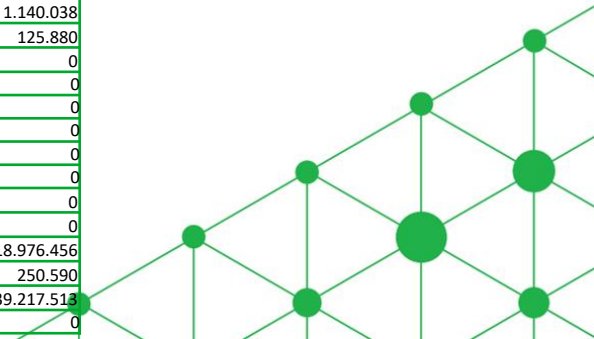
Naziv pozicije	Prethodna godina	Tekuća godina
<b>I. POSLOVNI PRIHODI</b>	41.124.618	37.210.602
1. Prihodi od prodaje	41.124.618	37.135.454
2. Ostali poslovni prihodi		75.148
<b>II. POSLOVNI RASHODI</b>	15.614.371	20.827.254
1. Promjene vrijednosti zaliha proizvodnje u tijeku i gotovih proizvoda	0	0
3. Materijalni troškovi	6.179.686	6.484.638
a) Troškovi sirovina i materijala	0	127
b) Troškovi prodane robe	0	0
c) Ostali vanjski troškovi	6.179.686	6.484.511
4. Troškovi osoblja	89.395	0
a) Neto plaće i nadnice	55.472	0
b) Troškovi poreza i doprinosa iz plaća	21.262	0
c) Doprinosi na place	12.661	0
5. Amortizacija	8.815.103	13.775.407
6. Ostali troškovi	530.187	567.209
7. Vrijednosna usklađenja	0	0
8. Rezerviranja	0	0
9. Ostali poslovni rashodi	0	0
<b>III. FINANIJSKI PRIHODI</b>	3.777.237	14.357
1. Tečajne razlike i ostali finansijski prihodi iz odnosa s povezanim poduzetnicima	577.350	0
2. Kamate, tečajne razlike, dividend i slični prihodi iz odnosa s nepovezanim poduzetnicima i drugim osobama	3.199.887	14.357
3. Dio prihoda od pridruženih poduzetnika i sudjelujućih interesa	0	0
4. Nerealizirani dobiti (prihodi)	0	0
5. Ostali finansijski prihodi	0	0
<b>IV. FINANIJSKI RASHODI</b>	11.384.107	2.482.107
1. Rashodi s osnove kamata i slični rashodi s povezanim poduzetnicima	2.506.854	0
2. Kamate, tečajne razlike i drugi rashodi iz odnosa s nepovezanim poduzetnicima i drugim osobama	8.877.253	2.482.107
3. Rashodi s osnove kamata i slični rashodi	0	0
4. Tečajne razlike i drugi rashodi	0	0
5. Nerealizirani gubici (rashodi) od finansijske imovine	0	0
6. Vrijednosna usklađenja finansijske imovine (neto)	0	0
7. Ostali finansijski rashodi	0	0
<b>V. UDIO U DOBITI OD DRUŠTAVA POVEZANIH SUDJELUJUĆIM INTERESOM</b>	0	0
<b>VI. UDIO U DOBITI OD ZAJEDNIČKIH POTHVATA</b>	0	0
<b>VII. UDIO U GUBITKU OD DRUŠTAVA POVEZANIH SUDJELUJUĆIM INTERESOM</b>	0	0
<b>VIII. UDIO U GUBITKU OD ZAJEDNIČKIH POTHVATA</b>	0	0
<b>IX. UKUPNI PRIHODI</b>	44.901.855	37.224.959
<b>X. UKUPNI RASHODI</b>	26.998.478	23.309.361
<b>XI. DOBIT ILI GUBITAK PRIJE OPOREZIVANJA</b>	17.903.377	13.915.598
1. Dobit prije oporezivanja	17.903.377	13.915.598
2. Gubitak prije oporezivanja	0	0
<b>XII. POREZ NA DOBIT</b>	3.222.608	2.504.808
<b>XIII. DOBIT ILI GUBITAK RAZDOBLJA</b>		
1. Dobit razdoblja	14.680.769	11.410.790
2. Gubitak razdoblja	0	0



# Rezultati društva

VJETROELEKTRANA RUDINE d.o.o. - BILANCA

Naziv pozicije	Prethodna godina	Tekuća godina
<b>AKTIVA</b>		
A) POTRAŽIVANJA ZA UPISANI A NEUPLAĆENI KAPITAL	0	0
B) DUGOTRAJNA IMOVINA	285.355.340	315.911.809
I. NEMATERIJALNA IMOVINA	24.200.046	69.224.135
1. Izdaci za razvoj	0	0
2. Koncesije, patenti, licencije, robne i uslužne marke, softver i ostala prava	350.866	273.657
3. Goodwill	0	0
4. Predujmovi za nabavu nematerijalne imovine	0	0
5. Nematerijalna imovina u pripremi	0	0
6. Ostala nematerijalna imovina	23.849.180	68.950.478
II. MATERIJALNA IMOVINA	259.033.077	246.434.221
1. Zemljište	0	0
2. Građevinski objekti	0	0
3. Postrojenja i oprema	258.882.380	246.253.810
4. Alati, pogonski inventar i transportna imovina	150.697	180.411
5. Biološka imovina	0	0
6. Predujmovi za materijalnu imovinu	0	0
7. Materijalna imovina u pripremi	0	0
8. Ostala materijalna imovina	0	0
9. Ulaganje u nekretnine	0	0
III. DUGOTRAJNA FINACIJSKA IMOVINA	243.700	243.700
1. Udjeli (dionice) kod povezanih poduzetnika	0	0
2. Dani zajmovi povezanim poduzetnicima	0	0
3. Sudjelujući interesi (udjeli)	0	0
4. Zajmovi dani poduzetnicima u kojima postoje sudjelujući interesi	0	0
5. Ulaganja u vrijednosne papire	0	0
6. Dani zajmovi, depoziti i sl.	243.700	243.700
7. Ostala dugotrajna financijska imovina	0	0
8. Ulaganja koja se obračunavaju metodom udjela	0	0
IV. POTRAŽIVANJA	0	0
V. ODGOĐENA POREZNA IMOVINA	1.878.517	9.753
C) KRATKOTRAJNA IMOVINA	52.369.540	23.055.114
I. ZALIHE	0	0
II. POTRAŽIVANJA	4.881.607	4.078.658
1. Potraživanja od povezanih poduzetnika	0	0
2. Potraživanja od kupaca	2.853.473	2.812.740
3. Potraživanja od sudjelujućih poduzetnika	0	0
4. Potraživanja od zaposlenika i članova poduzetnika	0	0
5. Potraživanja od države i drugih institucija	1.938.134	1.140.038
6. Ostala potraživanja	90.000	125.880
III. KRATKOTRAJNA FINACIJSKA IMOVINA	16.152.051	0
1. Udjeli (dionice) kod povezanih poduzetnika	0	0
2. Dani zajmovi povezanim poduzetnicima	0	0
3. Sudjelujući interesi (udjeli)	0	0
4. Zajmovi dani poduzetnicima u kojima postoje sudjelujući interesi	0	0
5. Ulaganja u vrijednosne papire	0	0
6. Dani zajmovi, depoziti i slično	16.152.051	0
7. Ostala financijska imovina	0	0
IV. NOVAC U BANC I BLAGAJNI	31.335.882	18.976.456
D) PLAĆENI TROŠKOVI BUDUĆEG RAZDOBLJA I OBRAČUNATI PRIHODI	209.123	250.590
E) UKUPNO AKTIVA	337.934.003	339.217.513
G) IZVANBILANČNI ZAPISI	0	0

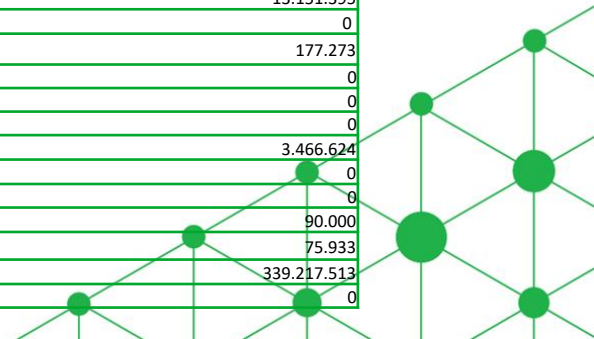




# Rezultati društva

VJETROELEKTRANA RUDINE d.o.o. – BILANCA

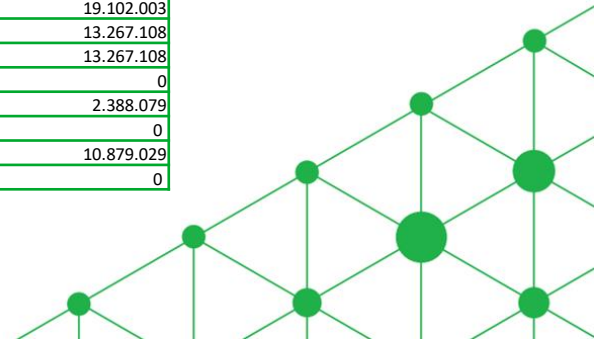
Naziv pozicije	Prethodna godina	Tekuća godina
<b>PASIVA</b>	0	0
A) KAPITAL I REZERVE	89.633.641	101.247.470
I. TEMELJNI (UPISANI) KAPITAL	25.000	25.000
II. KAPITALNE REZERVE	11.080.908	11.080.908
III. REZERVE IZ DOBITI	0	0
1. Zakonske rezerve	0	0
2. Rezerve za vlastite dionice	0	0
3. Vlastite dionice i udjeli (odbitna stavka)	0	0
4. Statutarne rezerve	0	0
5. Ostale rezerve	0	0
IV. REVALORIZACIJSKE REZERVE	10.998.640	56.539.392
V. ZADRŽANA DOBIT ILI PRENESENI GUBITAK	53.036.745	22.723.141
1. Zadržana dobit	53.036.745	22.723.141
2. Preneseni gubitak	0	0
VI. DOBIT ILI GUBITAK POSLOVNE GODINE	14.492.348	10.879.029
1. Dobit poslovne godine	14.492.348	10.879.029
2. Gubitak poslovne godine	0	0
IX. MANJINSKI INTERES	0	0
B) REZERVIRANJA	0	54.182
1. Rezerviranja za mirovine, otpremnine i slične obveze	0	0
2. Rezerviranja za porezne obveze	0	0
3. Druga rezerviranja	0	54.182
C) DUGOROČNE OBVEZE	228.446.802	220.954.636
1. Obveze prema povezanim poduzetnicima	0	0
2. Obveze za zajmove, depozite i slično	0	0
3. Obveze prema bankama i drugim financijskim institucijama	213.717.745	208.543.550
4. Obveze za predujmove	0	0
5. Obveze prema dobavljačima	0	0
6. Obveze po vrijednosnim papirima	0	0
7. Obveze prema poduzetnicima u kojima postoje sudjelujući interesi	0	0
8. Ostale dugoročne obveze	10.436.205	0
9. Odgođena porezna obveza	4.292.852	12.411.086
D) KRATKOROČNE OBVEZE	19.674.819	16.885.292
1. Obveze prema povezanim poduzetnicima	0	0
2. Obveze za zajmove, depozite i slično	0	0
3. Obveze prema bankama i drugim financijskim institucijama	10.311.923	13.151.395
4. Obveze za predujmove	0	0
5. Obveze prema dobavljačima	927.201	177.273
6. Obveze po vrijednosnim papirima	0	0
7. Obveze prema poduzetnicima u kojima postoje sudjelujući interesi	0	0
8. Obveze prema zaposlenicima	0	0
9. Obveze za poreze, doprinose i slična davanja	3.303.658	3.466.624
10. Obveze s osnove udjela u rezultatu	0	0
11. Obveze po osnovi dugotrajne imovine namijenjene prodaji	0	0
12. Ostale kratkoročne obveze	5.132.037	90.000
E) ODGOĐENO PLAĆANJE TROŠKOVA I PRIHOD BUDUĆEGA RAZDOBLJA	178.741	75.933
F) UKUPNO – PASIVA	337.934.003	339.217.513
G) IZVANBILANČNI ZAPISI	0	0



# Rezultati društva

VJETROELEKTRANA RUDINE d.o.o. – RAČUN DOBITI I GUBITKA

Naziv pozicije00	Prethodna godina	Tekuća godina
<b>I. POSLOVNI PRIHODI</b>	<b>35.363.786</b>	<b>32.367.839</b>
1. Prihodi od prodaje	35.292.577	32.292.691
2. Ostali poslovni prihodi	71.209	75.148
<b>II. POSLOVNI RASHODI</b>	<b>13.241.146</b>	<b>16.865.167</b>
1. Promjene vrijednosti zaliha proizvodnje u tijeku i gotovih proizvoda	0	0
3. Materijalni troškovi	6.347.438	5.535.889
a) Troškovi sirovina i materijala	889	119
b) Troškovi prodane robe	0	0
c) Ostali vanjski troškovi	6.346.549	5.535.770
4. Troškovi osoblja	89.395	0
a) Neto plaće i nadnice	56.010	0
b) Troškovi poreza i doprinosa iz plaća	20.724	0
c) Doprinosi na place	12.661	0
5. Amortizacija	6.325.330	10.822.812
6. Ostali troškovi	478.983	506.466
7. Vrijednosna usklađenja	0	0
8. Rezerviranja	0	0
9. Ostali poslovni rashodi	0	0
<b>III. FINANCIJSKI PRIHODI</b>	<b>2.856.497</b>	<b>1.272</b>
1. Kamate, tečajne razlike, dividend i slični prihodi iz odnosa s povezanim poduzetnicima	0	0
2. Kamate, tečajne razlike, dividend i slični prihodi iz odnosa s nepovezanim poduzetnicima I drugim osobama	2.856.497	1.272
3. Dio prihoda od pridruženih poduzetnika i sudjelujućih interesa	0	0
4. Nerealizirani dobiti (prihodi)	0	0
5. Ostali financijski prihodi	0	0
<b>IV. FINANCIJSKI RASHODI</b>	<b>7.305.542</b>	<b>2.236.836</b>
1. Kamate, tečajne razlike I drugi rashodi s povezanim poduzetnicima	0	0
2. Kamate, tečajne razlike i drugi rashodi iz odnosa s nepovezanim poduzetnicima I drugim osobama	7.305.542	2.236.836
3. Nerealizirani gubici (rashodi) financijske imovine	0	0
4. Tečajne razlike i drugi rashodi	0	0
5. Nerealizirani gubici (rashodi) od financijske imovine	0	0
6. Vrijednosna usklađenja financijske imovine (neto)	0	0
7. Ostali financijski rashodi	0	0
<b>V. UDIO U DOBITI OD DRUŠTAVA POVEZANIH SUJELJUJUĆIM INTERESOM</b>	<b>0</b>	<b>0</b>
<b>VI. UDIO U DOBITI OD ZAJEDNIČKIH POTHVATA</b>	<b>0</b>	<b>0</b>
<b>VII. UDIO U GUBITKU OD DRUŠTAVA POVEZANIH SUJELJUJUĆIM INTERESOM</b>	<b>0</b>	<b>0</b>
<b>VIII. UDIO U GUBITKU OD ZAJEDNIČKIH POTHVATA</b>	<b>0</b>	<b>0</b>
<b>IX. UKUPNI PRIHODI</b>	<b>38.220.283</b>	<b>32.369.111</b>
<b>X. UKUPNI RASHODI</b>	<b>20.546.688</b>	<b>19.102.003</b>
<b>XI. DOBIT ILI GUBITAK PRIJE OPOREZIVANJA</b>	<b>17.673.595</b>	<b>13.267.108</b>
1. Dobit prije oporezivanja	17.673.595	13.267.108
2. Gubitak prije oporezivanja	0	0
<b>XII. POREZ NA DOBIT</b>	<b>3.181.247</b>	<b>2.388.079</b>
<b>XIII. DOBIT ILI GUBITAK RAZDOBLJA</b>	<b>0</b>	<b>0</b>
1. Dobit razdoblja	14.492.348	10.879.029
2. Gubitak razdoblja	0	0



# Rizici društva

---

Ključni rizici društva vezani su uz proizvodnju električne energije te cijene otkupa električne energije i razvoj tržišta električne energije.

Poslovanje Društava koja predstavljaju zajednički pothvat je u velikoj mjeri ovisno o vremenskim uvjetima odnosno snazi vjetra. Prije izgradnje vjetroelektrana, društva EKO d.o.o., VELIKA POPINA d.o.o, RP Global Danilo i Vjetroelektrana Rudine d.o.o. izradila su relevantna mjerenja na lokacijama izgrađenih vjetroelektrana, a vezana uz vremenske (klimatske) karakteristike odnosno snagu vjetra. Prema izvršenim mjerenjima i kasnijim studijama ovaj rizik nije značajan u predviđenom razdoblju poslovanja oba društva, no Društvo ga ne može u potpunosti isključiti.

Na tržišnu cijenu električne energije utječu makroekonomski trendovi odnosno odnos ponude i potražnje na tržištu električne energije. Uz makroekonomske trendove na cijenu električne energije utječu i promjenjivost cijena goriva, nepouzdanost opterećenja, oscilacije u hidroelektričnoj proizvodnji, nepouzdanost generiranja energije, zagušenja u prijenosu, ponašanje sudionika tržišta, tržišno manipuliranje i drugo. Procjene budućih cijena električne energije nakon isteka razdoblja ugovorene poticajne cijene mogu se uz određeni rizik procijeniti analizom tržišta derivativnim proizvodima na burzama električne energije.

Sukladno Javnoj izjavi o implikacijama ruske invazije na Ukrajinu (ESMA32-63-1277) te utjecaju na polugodišnja financijska izvješća, tj. tromjesečna financijska izvješća sukladno propisanim rokovima dostave financijskih izvještaja izdavatelja s početkom primjene od 30. lipnja 2022. godine. Društvo obavještava da je provelo prosudbe vezano za značajne neizvjesnosti i rizike vezane uz neograničenosti poslovanja kao posljedice ruske invazije, a koji imaju utjecaja na poslovanje izdavatelja.

Predmetni rizici uključuju moguće probleme oko isporuke sirovih materijala te mogući utjecaj na povećanje cijena istih u budućim razdobljima. Predmetni rizici procijenjeni su kao manji rizici koji nemaju značajan utjecaj na poslovanje Društva.

# Rizici društva

---


Politički i regulatorni rizik uključuje rizik koji proizlazi iz ovisnosti poslovanja Društava koja predstavljaju zajednički pothvat o dozvolama i odobrenjima koje izdaju nadležna javnopravna tijela, i ogleda se u mogućnosti bilo kakve promjene, isteka ili ukidanja navedenih dozvola i odobrenja.

Sektor obnovljivih izvora energije je u velikoj mjeri podložan regulaciji države. Propisi koji se odnose na obnovljive izvore energije podložni su promjenama ovisno o trenutnoj i budućoj ekonomskoj i političkoj situaciji. Uvođenje novih ili izmjena postojećih propisa može imati utjecaj na poslovanje Društva te može dovesti do zastoja u razvoju novih projekata i nastavku poslovanja postojećih. Društvo nije u mogućnosti utjecati na takve promjene niti predvidjeti njihov domet, te se ne može isključiti mogućnost značajnog utjecaja takvih promjena na poslovanje i financijski položaj Društva.

Određeni dio imovine Društva čine i projekti u razvoju. Predmetna imovina predviđena je za kapitalizaciju prilikom izgradnje i puštanja u pogon budućih postrojenja. Određeni rizik predstavlja nemogućnost da se projekti koji su započeti u razvoju neće moći kapitalizirati zbog regulatornih rizika odnosno nemogućnosti ishođenja potrebnih dozvola za gradnju.

Također, budući tržišni rizici predstavljaju značajni izvor rizika zbog izloženosti otvorenom tržištu električne energije. U ovom trenutku u Hrvatskoj postoji uređeno tržište električne energije (CROPEX) koje je organizirano kao burza električne energije. Članovi CROPEX-a su u mogućnosti izravno trgovati i na slovenskom uređenom tržištu električne energije (BSP Southpool) kroz mehanizam spajanja tržišta (eng. Market coupling). Isti mehanizam spajanja uveden je u dijelu trgovanja s mađarskim uređenim tržištem (HUPLEX) tijekom prve polovice 2022. Također, na tržištu CROPEX predviđeno je skoro uvođenje trgovanja izvedenicama tj. derivatima što bi omogućilo hedgiranje rizika u budućem trgovanju električnom energijom.

U Hrvatskoj je u listopadu 2021. donesen novi Zakon o tržištu električnom energijom (NN 111/2021) koji unosi određene promjene i definira nove procedure razvoja projekata. Osim navedenog, u trenutku sastavljanja ovog izvješća nisu doneseni svi pripadajući podzakonski akti za navedeni zakon.



# Ključni operativni pokazatelji društva po projektima

## VE Zadar 6 – Velika Popina d.o.o.



GWh

13,8

EBITDA


9,6 mHRK

EBITDA (%)

83,3

Projekt vjetroelektrane Zadar 6 u okviru društva posebne namjene Velika Popina d.o.o. ostvario je u prvoj polovici 2022. ukupne operativne prihode od 11,6 milijuna kuna. EBITDA društva posebne namjene Velika Popina d.o.o. iznosila je u navedenom razdoblju 9,65 milijuna kuna, odnosno EBITDA marža iznosila je 83,3%.

Proizvedena električna energija u navedenom razdoblju iz predmetnih projekata iznosila je 13,8 GWh.



# Ključni operativni pokazatelji društva po projektima

## VE Zadar 2 i 3 – EKO d.o.o.



GWh

53,9

EBITDA


36,6 mHRK

EBITDA (%)

80,0

Projekti vjetroelektrana Zadar 2 i Zadar 3 u okviru društva posebne namjene EKO d.o.o. ostvarili su u prvom polugodištu 2022. ukupne operativne prihode od 45,8 milijuna kuna. EBITDA društva posebne namjene EKO d.o.o. iznosila je u navedenom razdoblju 36,62 milijuna kuna, odnosno EBITDA marža iznosila je 80,0%.

Proizvedena električna energija u navedenom razdoblju iz predmetnih projekata iznosila je 53,9 GWh.



# Ključni operativni pokazatelji društva po projektima

## VE Danilo – RP Global Danilo d.o.o.



GWh

46,4

EBITDA


30,1 mHRK

EBITDA (%)

81,0

Projekt vjetroelektrana Danilo u okviru društva posebne namjene RP Global Danilo d.o.o. ostvario je u prvom polugodištu 2022. ukupne operativne prihode od 37,21 milijun kuna. EBITDA društva posebne namjene RP Global Danilo d.o.o. iznosila je u navedenom razdoblju 30,16 milijuna kuna, odnosno EBITDA marža iznosila je 81,05%.

Proizvedena električna energija u navedenom razdoblju iz predmetnog projekta iznosila je 46,4 GWh.



# Ključni operativni pokazatelji društva po projektima

## VE Rudine – Vjetroelektrana Rudine d.o.o.



GWh

40,37

EBITDA


26,3 mHRK

EBITDA (%)

81,3

Projekt vjetroelektrana Rudine u okviru društva posebne namjene Vjetroelektrana Rudine d.o.o. ostvario je u prvom polugodištu 2022. ukupne operativne prihode od 32,36 milijuna kuna. EBITDA društva posebne namjene Vjetroelektrana Rudine d.o.o. iznosila je u navedenom razdoblju 26,33 milijuna kuna, odnosno EBITDA marža iznosila je 81,3%.

Proizvedena električna energija u navedenom razdoblju iz predmetnog projekta iznosila je 40,37 GWh.





# Kodeks korporativnog upravljanja i ESG

Društvo Professio Energia d.d., kontinuirano se razvija i djeluje u skladu s dobrom praksom korporativnog upravljanja. Od uvrštenja dionica na Redovno tržište Zagrebačke burze d.d. Društvo primjenjuje Kodeks korporativnog upravljanja Zagrebačke burze. Društvo poštuje i primjenjuje zakonom propisane mjere korporativnog upravljanja. Značajni neposredni imatelji dionica sukladno podacima iz Središnjeg klirinškog depozitarnog društva na datum 30.06.2022. navedeni su u poglavlju „Struktura dioničara“.

Društvo je u proteklom periodu provodilo poslovanje u skladu sa smjernicama za ekološko, društveno i korporativno upravljanje (ESG). U skladu s tim, Društvo je nastavilo razvoj niza novih projekata obnovljivih izvora energije, a koji se očekuju za implementaciju tijekom 2022. i 2023. ovisno o stanju razvoja projekata te zakonske regulative.

Osim navedenog, postojeća postrojenja vjetroelektrana u portfelju Društva proizvela su 154,5 GWh električne energije iz energije vjetra što je dovoljno za opskrbu električnom energijom 100.000 kućanstava. Time je u predmetnom razdoblju 2022. tvrtka doprinijela smanjenju emisija stakleničkih plinova u iznosu 24.000 tCO<sub>2</sub>.

Društvo će nastaviti provoditi sve aktivnosti u skladu sa smjernicama za ekološko, društveno i korporativno upravljanje (ESG).



ZAGREBAČKA BURZA  
*Zagreb Stock Exchange*



# Izjava osoba odgovornih za sastavljanje financijskih izvješća

---

Temeljem odredbi Zakona o tržištu kapitala, Mario Klarić, član Uprave – direktor Društva, kao osoba odgovorna za sastavljanje godišnjih izvješća društva PROFESSIO ENERGIA d.d. iz Zagreba, Ivana Lučića 2a/21, OIB 88975636912 (dalje u tekstu: Društvo), ovime dajem sljedeću

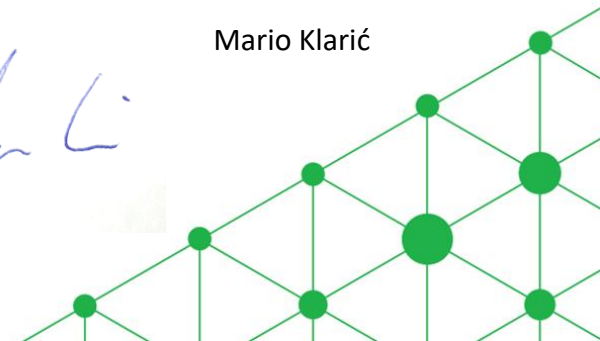
## IZJAVU

Prema mojem najboljem saznanju - nerevidirana, konsolidirana i nekonsolidirana financijska izvješća za navedeno razdoblje sastavljena su uz primjenu odgovarajućih standarda financijskog izvještavanja, daju cjelovit i istinit prikaz imovine i obveza, gubitaka i dobitaka, financijskog položaja i poslovanja Društva i društava uključenih u konsolidaciju; - izvješće Uprave Društva za period od 1. siječnja do 30. lipnja 2022. godine sadrži istinit prikaz razvoja i rezultata poslovanja i položaja Društva i društava uključenih u konsolidaciju, uz opis najznačajnijih rizika i neizvjesnosti kojima su izloženi Društvo i društva uključena u konsolidaciju.

Financijska izvješća nisu revidirana.

Član Uprave – Direktor

Mario Klarić





**PROFESSIO**  
**ENERGIA**  
ENERGY TO DO THE BUSINESS