

# IZVJEŠĆE UPRAVE O POSLOVANJU I – IX 2023

Uprava:


Marko Ćosić

Hrvoje Kekez

Pavel Maroušek

Helena Buljan

Jan Chaloupka



## Sadržaj

I	IZVJEŠĆE UPRAVE .....	2
1.	Uvod .....	2
1.1.	Opće informacije o Društvu i grupaciji .....	2
1.2.	Uprava.....	2
1.3.	Nadzorni odbor .....	4
1.4.	Temeljni kapital i vlasnička struktura Đuro Đaković Grupe d.d.....	5
2.	Opis proizvoda i usluga.....	7
2.1.	Obrana .....	7
2.2.	Transport.....	7
2.3.	Industrija i energetika .....	7
3.	Poslovanje grupacije Đuro Đaković I - IX 2023. godine .....	8
4.	Značajni događaji u III kvartalu 2023. godine .....	10
5.	Značajni događaji nakon kraja III kvartala .....	14
6.	Dionica .....	16
7.	Očekivanja u 2023. godini.....	17
8.	Ostalo.....	19
8.1.	Razvoj proizvoda i proizvodnje .....	19
8.2.	Izloženost rizicima i upravljanje rizicima .....	19
8.3.	Zaposlenici .....	19
8.4.	Kvaliteta, okoliš, zdravlje i sigurnost, energija .....	19
II	ANALIZA REZULTATA POSLOVANJA ĐURO ĐAKOVIĆ GRUPE d.d. I POVEZANIH DRUŠTAVA U SASTAVU GRUPACIJE ĐĐ .....	20
1.	Ključni pokazatelji .....	20
2.	Struktura prihoda .....	24
3.	Novčani tijek .....	26
4.	Imovina .....	26
5.	Ljudski potencijali .....	27
6.	Bilješke .....	28
6.1.	Račun dobiti i gubitka.....	28
6.1.1.	<b>Račun dobiti i gubitka Đuro Đaković Grupe d.d.</b> .....	28
6.1.2.	<b>Prihodi</b> .....	28
6.1.3.	<b>Rashodi</b> .....	29
6.1.4.	<b>Račun dobiti i gubitka grupacije Đuro Đaković</b> .....	29
6.1.5.	<b>Prihodi</b> .....	30
6.1.6.	<b>Rashodi</b> .....	30
6.2.	<b>Bilanca</b> .....	31
6.2.1.	<b>Bilanca Đuro Đaković Grupa d.d.</b> .....	31
6.2.2.	<b>Bilanca grupacije Đuro Đaković</b> .....	33

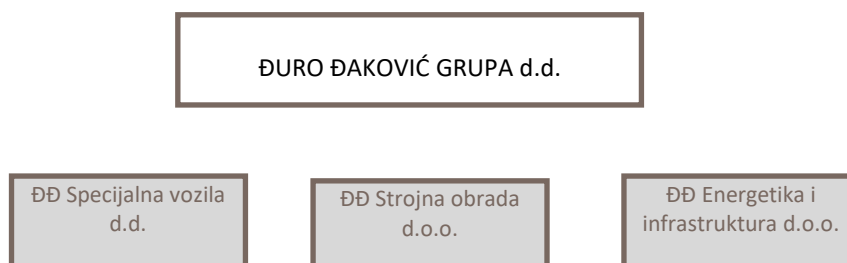
# I IZVJEŠĆE UPRAVE

## 1. Uvod

### 1.1. Opće informacije o Društvu i grupaciji

Društvo Đuro Đaković Grupa d.d. kao Matica ima 3 društava u kojima ima prevladavajući utjecaj (više od 50% glasova na Glavnoj skupštini). Pored toga Matica ima manjinski udio u dva društva. Radi se o društvima Đuro Đaković Aparati d.d. i Đuro Đaković Alatnica d.d.

Grupacija Đuro Đaković



Društva unutar grupacije su pravno samostalna, a Matica ih nadzire sukladno Zakonu o trgovačkim društvima.

### 1.2. Uprava

Nadzorni odbor je dana 26.10.2021. godine donio odluku o imenovanju novog člana Uprave. Naime, umjesto člana Uprave, g. Tomáša Telúcha, kojemu je mandat istekao 01.11.2021. godine, Nadzorni odbor imenovao je g. Pavela Marouška iz Češke Republike na tri mandatna razdoblja od 3 mjeseca, koje traje od 01.11.2021. do 31.01.2022. godine zatim do 30.04.2022. godine te na kraju do 31.07.2022. Dana 21.07.2022. g. Pavel Maroušek je imenovan članom Uprave na mandatno razdoblje od godinu dana počevši od 01.08.2022. tako da od 01.11.2021. Upravu Društva čine:

Hrvoje Kekez	Predsjednik Uprave
Pavel Maroušek	Član Uprave

Dana 08.02.2023. godine održana je sjednica Nadzornog odbora Društva na kojoj je imenovan novi predsjednik Uprave, g. Marko Ćosić na mandatno razdoblje do 15.09.2024. godine. Dosadašnji predsjednik Uprave, g. Hrvoje Kekez, postao je član Uprave u postojećem mandatu, dok je drugom članu Uprave, g. Pavelu Maroušek u produljen mandat također do 15.09.2024. godine.

Upravu Društva čine:

- G. Marko Ćosić, predsjednik
- G. Pavel Maroušek, član
- G. Hrvoje Kekez, član.

Dana 26.07.2023. godine održana je sjednica Nadzornog odbora Društva na kojoj su imenovana dva člana Uprave Đuro Đaković Grupa d.d. i to:

- Helena Buljan, direktorica ljudskih potencijala grupacije Đuro Đaković
- Jan Čaloupka, direktor za sustav upravljanja kvalitetom

Na mandatno razdoblje od 2 godine, odnosno od 26.07.2023. do 26.07.2025. godine.

Upravu Društva čine:

- G. Marko Ćosić, predsjednik
- G. Pavel Maroušek, član
- G. Hrvoje Kekez, član
- Gđa. Helena Buljan, članica
- G. Jan Čaloupka, član

### 1.3. Nadzorni odbor

Prema statutu Društva, Nadzorni odbor se sastoji od sedam članova. Pet članova se izabire na Glavnoj skupštini, jednog člana imenuje Centar za restrukturiranje i prodaju (CERP), a jednog člana izabiru radnici sukladno Zakonu o radu. Temeljem odredbi Zakona o trgovačkim društvima i Statuta Đuro Đaković Grupe d.d. Glavna skupština donosi odluke o izboru i opozivu Nadzornog odbora.

Od dana 31.12.2022. godine, Nadzorni odbor Društva čine sljedeće osobe:

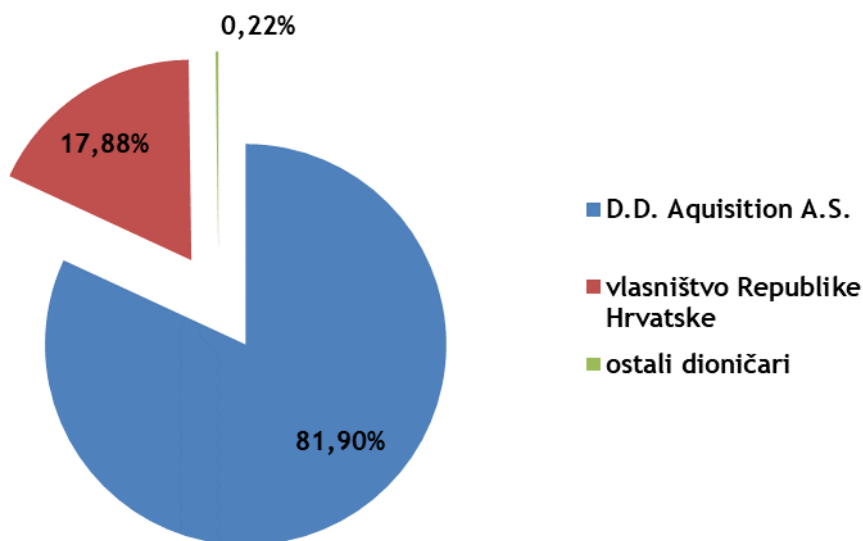
Martin Kamarád	predsjednik Nadzornog odbora
Adam Šotek	zamjenik predsjednika Nadzornog odbora
Đuro Popijača	član
Jaroslav Strnad	član
Denisa Materová	članica
Igor Dujić	član
Darija Pejaković	članica

**1.4. Temeljni kapital i vlasnička struktura Đuro Đaković Grupe d.d.**

Temeljni kapital društva iznosi 28.350.832 EUR i sastoji se od 28.350.832 redovne dionica nominalne vrijednosti 1,00 EUR (7,53 kuna). Svaka dionica nosi ista prava. Pravo glasa obuhvaća sve dioničare Društva na način da je broj glasova koji im pripadaju u Glavnoj skupštini jednak broju njihovih dionica.

***Vlasnička struktura Đuro Đaković Grupe d.d. na dan 30.09.2023. godine***

Rb.	Dioničar	Broj dionica	Kapital	% učešća u kapitalu
1	2	3	4	5
1.	ERSTE & STEIERMARKISCHE BANK D.D./ DD ACQUISITION A.S. (1/1)	23.199.300	23.199.300	81,83
2.	CERP (0/1) / REPUBLIKA HRVATSKA (1/1)	5.050.000	5.050.000	17,81
3.	ERSTE & STEIERMARKISCHE BANK D.D./ DD ACQUISITION A.S. (1/1)	19.167	19.167	0,07
4.	CERP (0/1) / REPUBLIKA HRVATSKA (1/1)	11.934	11.934	0,04
5.	ERSTE & STEIERMARKISCHE BANK D.D./ČESKA SPORITELNA - CLIENTS	8.835	8.835	0,03
6.	HPB D.D. (0/1) / REPUBLIKA HRVATSKA (1/1)	8.217	8.217	0,03
7.	CERP (0/1) / HZMO (1/1)	6.600	6.600	0,02
8.	SKDD D.D. (0/1) /POVJERENIŠTVO NA DIJELOVIMA DIONICA ZBOG SPAJANJA/ ĐURO ĐAKOVIĆ GRUPA D.D. (1/1)	2.293	2.293	0,01
9.	VRTARIĆ DANIJEL (1/1)	1.602	1.602	0,01
10.	RAIFFEISENBANK AUSTRIA D.D./ZBIRNI SKRBNIČKI RAČUN ZA DF	1.338	1.338	0,00
11.	GRGINIĆ GORAN (1/1)	1.025	1.025	0,00
12.	REITOBER KARLO (1/1)	604	604	0,00
13.	Mali dioničari (ostali)	39.917	39.917	0,14
	<b>UKUPNO</b>	<b>28.350.832</b>	<b>28.350.832</b>	<b>100</b>

**Struktura vlasništva Đuro Đaković Grupe d.d.:**

Na dan 30.09.2023. godine u dioničkoj knjizi Đuro Đaković Grupe d.d. upisano je ukupno 3.914 dioničara što je 877 dioničara manje u odnosu na 30.09.2022. godine kada ih je bilo 4.791.

**Društva u većinskom vlasništvu Đuro Đaković Grupe d.d.:**

u EUR

Red. broj	DRUŠTVO	Upisani kapital	Upisani kapital Matice	% vlasništva Matice
1	2	3	4	5
1.	ĐĐ Specijalna vozila d.d.	23.799.482	23.780.443	99,92%
2.	ĐĐ Strojna obrada d.o.o.	2.524.919	2.524.919	100,00%
3.	ĐĐ Energetika i infrastruktura d.o.o.	2.462.804	2.402.466	97,55%
<b>UKUPNO:</b>		<b>28.787.206</b>	<b>28.707.827</b>	<b>99,72%</b>

## 2. Opis proizvoda i usluga

Grupaciju Đuro Đaković karakterizira raznovrsni industrijski portfelj koji grupacija plasira putem poslovnih tržišnih segmenata Obrane, Transporta te Industrije i energetike.

### 2.1. Obrana

Poslovni segment Obrana je glavni hrvatski dobavljač tenkova i borbenih vozila, kao i pružatelj pune podrške tijekom životnog ciklusa i svih razina održavanja za proizvode iz svog portfelja.

Proizvodi i usluge:

- proizvodnja oklopnih modularnih vozila BOV 8x8, s otvorenom arhitekturom, prilagođenom specifičnim zahtjevima kupaca, uključujući i integraciju sustava naoružanja i pripadajuće posebne opreme odabrane od strane kupca;
- održavanje vozila BOV 8x8,
- razvoj, proizvodnja i/ili integracija novih, NATO interoperabilnih sustava nove generacije projektiranih za poboljšanje postojećih M-84/T-72 tenkova i/ili integraciju novih tenkova

### 2.2. Transport

Proizvodi i usluge:

- proizvodnja teretnih vagona za različite vrste roba. Tvrtka koristi suvremene metode projektiranja i osposobljena je za samostalan razvoj novih tipova vagona, uključujući i sposobnost prilagodbe postojećih vagona specifičnim zahtjevima kupaca (custom-design).
- usluge servisa i održavanja teretnih vagona, kao i proizvodnju komponenti za vagone.

### 2.3. Industrija i energetika

Značajan dio djelatnosti iz ovog segmenta je napušten jer su se odvijale unutar društva ĐĐ Industrijska rješenja koje je u stečaju. Djelatnosti iz proizvodnog programa ĐĐ Strojna obrada (izrada bušotinskih glava i ventila, usluge strojne obrade i drugo) i dalje se nesmetano odvijaju.



### 3. Poslovanje grupacije Đuro Đaković I - IX 2023. godine

Grupacija Đuro Đaković je trećem kvartalu 2023. godine poslovala pozitivno.

**Ostvarena je konsolidirana dobit u visini od 4,5 milijuna EUR. Ostvaren je pozitivan operativni rezultat (EBITDA pozitivan u visini od 7,1 milijuna EUR) dok su ukupni konsolidirani prihodi iznosili 77,5 milijuna EUR.**

Ostvareni rezultat je bolji u odnosu na prethodnu godinu za 4,3 milijuna EUR, EBITDA je bolji za 3,2 milijuna EUR, dok je ostvareno 77,5 milijuna EUR poslovnih prihoda, što je povećanje za 21,9 milijuna EUR (povećanje za 39,4%).

Pregled ostvarenih rezultata po društvima:

Društvo	KONSOLIDIRANO OSTVARENO 01. - 09./2023.			
	Prihod	Rashod	EBITDA	Dobit
ĐURO ĐAKOVIĆ Energetika i infrastruktura d.o.o.	5.617.137	4.814.530	937.961	802.607
ĐURO ĐAKOVIĆ Grupa d.d.	3.132.598	3.228.087	883.753	-95.488
ĐURO ĐAKOVIĆ Specijalna vozila d.d.	68.735.475	65.317.991	5.178.294	3.417.484
ĐURO ĐAKOVIĆ Strojna obrada d.o.o.	5.540.839	5.246.425	422.803	294.414
<b>UKUPNI KONSOLIDIRANI REZULTAT (prije oporezivanja)</b>	<b>77.537.652</b>	<b>73.082.501</b>	<b>7.087.856</b>	<b>4.455.151</b>

*Napomena: konsolidirani pokazatelji nisu jednaki zbroju pojedinačnih rezultata Društava Grupacije*

ĐĐ Specijalna vozila su uspjela dostići planiranu razinu proizvodnje, prodaje i troškova te su ostvarila i pozitivan neto rezultat. EBITDA marža im je 7,5% dok je neto rezultat pod snažnim utjecajem financijskih rashoda. Rastu EBITDA marže u odnosu na 2022. godinu najviše je pridonijela visoka realizacija te optimizacija operativnih troškova. Glavninu svojih prihoda ovo društvo ostvaruje u izvozu te se očekuje nastavak ovoga trenda, te nastavak aktivnosti na dodatnim poboljšanjima poslovanja. Najvažnije aktivnosti su: optimizacija nabave, smanjenje režijskih (i općih) troškova u poslovanju, optimizacija proizvodnje sa ciljem povećanja produktivnosti i efikasnosti, primjena novih tehničkih rješenja na ranije ugovorenim vagonima sa ciljem postizanja ušteda u proizvodnji istih.

Đuro Đaković Grupa d.d., matično društvo grupacije Đuro Đaković, zabilježilo je gubitak u visini od 95 tisuća EUR te realizaciju ostvaruje isključivo pružajući usluge društvima grupacije.

Društvo ĐĐ Strojna obrada i ĐĐ Energetika i infrastruktura poslovale su pozitivno s neto dobiti 294 tisuće EUR odnosno 803 tisuće EUR te su ostvarile pozitivne EBITDA marže od 7,6% odnosno 16,7% te se očekuje nastavak ovakvih trendova.

Budući je početkom godine provedeno i pretvaranje duga u kapital i kapitalne rezerve u Đuro Đaković Specijalnim vozilima u ukupnom iznosu od 34,8 milijuna EUR došlo je i do značajnog pada ukupnog iznosa duga a povezano s time i financijskih rashoda na navedeni dug.

#### 4. Značajni događaji u III kvartalu 2023. godine

- **11.07.2023.** Obavijest o donesenoj prvostupanjskoj presudi u predmetu P-209/2022

Ovim putem obavještavamo investicijsku javnost da je u predmetu P-209/2022 koji se vodi pred Trgovačkim sudom u Osijeku radi pobijanja odluka Glavne skupštine Društva donesenih 31.08.2022. godine, donesena prvostupanjska presuda kojom je u cijelosti odbijen tužbeni zahtjev manjinskih dioničara.

Društvo će o svim dodatnim relevantnim okolnostima i dalje pravovremeno izvještivati investicijsku javnost.

- **13.07.2023.** Povlaštena informacija – obavijest o sklopljenom ugovoru

Obavještavamo investicijsku javnost da je Đuro Đaković Specijalna vozila d.d., društvo u sastavu ĐURO ĐAKOVIĆ Grupe i nizozemski kupac, ugovorilo proizvodnju i isporuku teretnih vagona Faccnpps u vrijednosti od 6,3 milijuna eura. Isporuka vagona planirana je tijekom 4. kvartala 2023.

Vagon je namijenjen za prijevoz rasutih materijala otpornih na atmosferske utjecaje. Manipulacija klizačima za istovar vrši se pneumatskim sustavom, a opremljen je ručnim pomoćnim sustavom. Svojom kratkom dužinom, jednostavnim rukovanjem istovarom i optimiziranim volumenom vagon je konkurentan na tržištu.

- **18.07.2023.** Obavijest o pripremnom ročištu

Ovim putem obavještavamo investicijsku javnost da je u predmetu P-289/2022 koji se vodi pred Trgovačkim sudom u Osijeku Stalna služba u Slavonskom Brodu radi pobijanja odluka Glavne skupštine Društva donesenih 31. kolovoza 2022. godine odbačena tužba tužitelja od 30. studenog 2023. u dijelu u kojem tužitelji traže da Sud utvrdi da su pobojne odluke donesena na Skupštini Tuženika, dok će se postupak nastaviti u odnosu na dio tužbenog zahtjeva koji glasi na utvrđenje ništetnosti odluka predmetne Glavne skupštine.

Ujedno obavještavamo investicijsku javnost da je pripremno ročište u gore navedenom predmetu zakazano za 21. kolovoza 2023. u 11,00 sati.

Društvo će o svim dodatnim relevantnim okolnostima i dalje pravovremeno izvještivati investicijsku javnost.

- **19.07.2023.** Obavijest o sklopljenim ugovorima za izdavanje bankarskih garancija

Ovim putem obavještavamo investicijsku javnost da je Društvo sklopilo Okvirni Ugovor o revolving kreditu (Framework revolving facilities agreement) i dopunske ugovore o kreditu (Ancillary facility agreement) s Raiffeisenbank a.s., Češka, i Raiffeisenbank Austria d.d., Zagreb, kao Kreditorima (Lenders), i ĐURO ĐAKOVIĆ Specijalna vozila d.d., Slavonski Brod, kao zajmoprimcem, pri čemu je ĐURO ĐAKOVIĆ GRUPA d.d. sudužnik, te je u tijeku ishođenje relevantne dokumentacije temeljem Okvirnog Ugovora o revolving kreditu (Framework revolving facilities agreement).

Ukupna najveća vijednost Okvirnog ugovora je 18 milijuna EUR-a, a isti se sklapa radi izdavanja bankarskih garancija s rokom važenja najkasnije do 28.02.2025.

Društvo će o svim dodatnim relevantnim okolnostima i dalje pravovremeno izvješćivati investicijsku javnost.

- **26.07.2023.** Obavijest o imenovanju novih članova Uprave

Ovim putem obavještavamo investicijsku javnost da su na današnjoj sjednici Nadzornog odbora imenovana dva nova člana Uprave Đuro Đaković Grupe d.d., i to:

- Helena Buljan, direktorica ljudskih potencijala grupacije Đuro Đaković
  - Jan Chaloupka, direktor za sustav upravljanja kvalitetom,
- na mandatno razdoblje od 2 godine, odnosno od 26.07.2023. do 26.07.2025. godine.

Od danas Upravu Društva čine:

Marko Ćosić, predsjednik Uprave

Pavel Maroušek, član Uprave

Hrvoje Kekez, član Uprave

Helena Buljan, članica Uprave

Jan Chaloupka, član Uprave.

Društvo će o svim dodatnim relevantnim okolnostima i dalje pravovremeno izvješćivati investicijsku javnost.

- **26.07.2023.** Obavijest o objavi poziva na GS

Na temelju članka 55. Statuta društva ĐURO ĐAKOVIĆ Grupa d.d. te Odluke Uprave Društva o sazivanju Glavne skupštine od 26. srpnja 2023.godine, a u svezi s člankom 277. Zakona o trgovačkim društvima, Uprava Društva objavljuje tekst poziva za dan 31. kolovoz 2023., a Poziv s dnevnim redom, prijedlogom odluka i uputom dioničarima dostupan je javnosti na

internetskim stranicama Društva [www.duro-dakovic.com](http://www.duro-dakovic.com), na službenim stranicama Zagrebačke burze d.d. te je isti dostavljen Službenom registru propisanih informacija pri Hrvatskoj agenciji za nadzor financijskih usluga i za objavu u Narodne novine te u sudski registar.

Navedena informacija je objavljena na internetskim stranicama Društva [www.duro-dakovic.com](http://www.duro-dakovic.com), na službenim stranicama Zagrebačke burze d.d. te dostavljena Službenom registru propisanih informacija pri Hrvatskoj agenciji za nadzor financijskih usluga.

- **11.08.2023.** Obavijest o odgodi pripremnog ročišta u predmetu P-289/2022

Ovim putem obavještavamo investicijsku javnost da je u predmetu P-289/2022 koji se vodi na Trgovačkom sudu u Osijeku – Stalna služba u Slavonskom Brodu radi pobijanja odluka Glavne skupštine Društva od 31.08.2022. godine odgođeno pripremno ročište koje je bilo zakazano za 21. kolovoza 2023. godine, a novo će biti zakazano naknadno, po donošenju odluke suda o prijedlogu tužitelja za povrat u prijašnje stanje.

Ročište povodom prijedloga za povrat u prijašnje stanje održat će se dana 5. rujna 2023. u 11,30 h.

Društvo će o svim dodatnim relevantnim okolnostima i dalje pravovremeno izvješćivati investicijsku javnost. investicijsku javnost.

- **31.08.2023.** Obavijest o održanoj Glavnoj skupštini ĐURO ĐAKOVIĆ Grupa d.d.

Glavna skupština Društva održana je 31. kolovoza 2023. godine u 13,00 sati u Slavonskom Brodu. Sve odluke su donesene sa 100% temeljnog kapitala zastupljenog na Glavnoj skupštini sukladno prijedlozima odluka objavljenih u pozivu na Glavnu skupštinu.

- **01.09.2023.** Obavijest o odgodi ročišta

Ovim putem obavještavamo investicijsku javnost da je u predmetu P-289/2022 koji se vodi pred Trgovačkim sudom u Osijeku Stalna služba u Slavonskom Brodu radi pobijanja odluka Glavne skupštine Društva donesenih 31. kolovoza 2022. godine, ročište zakazano za 05. rujna 2023 godine povodom prijedloga za povrat u prijašnje stanje odgađa radi neizvršene dostave poziva nekim od tužitelja.

Ujedno obavještavamo investicijsku javnost da se sljedeće ročište u gore navedenom predmetu zakazuje za 09. listopada 2023 u 11,00 sati.

Društvo će o svim dodatnim relevantnim okolnostima i dalje pravovremeno izvještivati investicijsku javnost.

- **14.09.2023.** Povlaštena informacija - obavijest o sklopljenom ugovoru

Ovim putem obavještavamo investicijsku javnost da je Đuro Đaković Specijalna vozila d.d., društvo u sastavu ĐURO ĐAKOVIĆ Grupe s BAE Systems, 6331 San Ignacio Avenue, San Jose, CA 95119 SAD, ugovorilo suradnju vezanu za isporuku oklopnih vozila Bradley u vrijednosti od 3.824.918,75 \$.

Ugovor je sklopljen u svrhu provođenja prve faze projekta isporuke vozila Bradley Ministarstvu obrane Republike Hrvatske.

## 5. Značajni događaji nakon kraja III kvartala

- **04.10.2023.** Obavijest o održanom pripremnom ročištu

Ovim putem obavještavamo investicijsku javnost da je u predmetu P-163/2022 koji se vodi pred Trgovačkim sudom u Osijeku radi pobijanja odluka Glavne skupštine i neregularnosti u sazivanju i održavanju redovne glavne skupštine Društva, održano pripremno ročište dana 04.10.2023. godine

Sud je na ročištu:

- donio presudu na temelju odricanja u odnosu na tužitelje koji su se odrekli tužbenog zahtjeva,
- odredio vrijednost predmeta spora u iznosu od 530.891,23 eura / 4.000.000,00 kn,
- odgodio ročište jer dostava nije uredno izvršena te zakazao sljedeće ročište za 8. prosinca 2023. godine u 11,00 sati.

Društvo će o svim dodatnim relevantnim okolnostima i dalje pravovremeno izvješćivati investicijsku javnost.

- **10.10.2023.** Obavijest o održanom pripremnom ročištu

Ovim putem obavještavamo investicijsku javnost da je u predmetu P-289/2022 koji se vodi na Trgovačkom sudu u Osijeku – Stalna služba u Slavanskom Brodu radi pobijanja odluka Glavne skupštine Društva od 31.08.2022. godine, održano pripremno ročište dana 09. listopada 2023. u 11,00 sati.

Na održanom pripremnom ročištu doneseno je rješenje kojim se odbacuje predmetni prijedlog tužitelja za povrat u prijašnje stanje. Sud donosi istu odluku zbog nedostatka pravnog interesa tužitelja.

Društvo će o svim dodatnim relevantnim okolnostima i dalje pravovremeno izvješćivati investicijsku javnost.

- **16.10.2023.** Obavijest o donesenoj presudi i rješenju

Ovim putem obavještavamo investicijsku javnost da je u predmetu P-163/2022 koji se vodi pred Trgovačkim sudom u Osijeku radi pobijanja odluka Glavne skupštine i neregularnosti u sazivanju i održavanju redovne glavne skupštine Društva.

Sud donio djelomičnu presudu na temelju odricanja u odnosu na tužitelje koji su se odrekli tužbenog zahtjeva, kao i rješenje o povlačenju tužbe u ovoj pravnoj stvari u odnosu na tužitelja koji je povukao tužbu.

Društvo će o svim dodatnim relevantnim okolnostima i dalje pravovremeno izvješćivati investicijsku javnost.

- **18.10.2023.** Povlaštena informacija - obavijest o sklopljenom ugovoru

Obavještavamo investicijsku javnost da su Đuro Đaković Specijalna vozila d.d., tvrtka u sastavu ĐURO ĐAKOVIĆ Grupe i švicarski naručitelj, ugovorili proizvodnju i isporuku teretnih vagona Sgmmnss 40` u vrijednosti od 23 milijuna EUR

.  
Isporuka vagona planirana je tijekom 2024. godine.

Vagoni tipa Sgmmnss 40` su 4-osovinski vagoni-platforma namijenjena za prijevoz kontejnera od 20` i 40`. Tip vagona u skladu je s obvezujućim propisima TSI WAG, važećim UIC brošurama, preporukama ERRI-ja, sporazumom o međusobnom korištenju teretnih vagona u međunarodnom prijevozu AVV(RIV) i EN standardima.



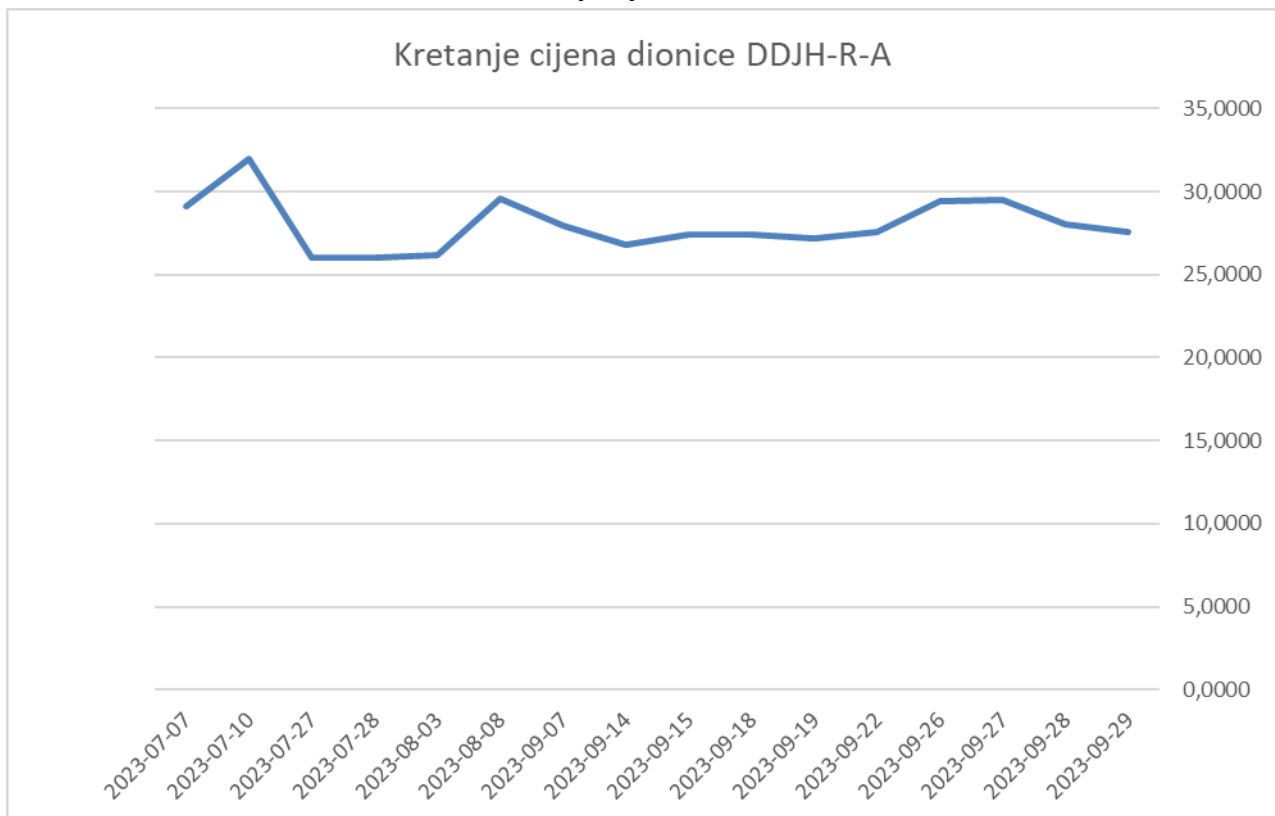
## 6. Dionica

Dionice Đuro Đaković Grupe d.d. (oznaka DDJH-R-A) su izlistane na Zagrebačkoj Burzi (ZSE) te se njima trguje u sklopu redovnog prometa. Na dan 30.09.2023. društvo ima izdano 28.350.832 dok na ZSE kotira 101.532 dionica nominalne vrijednosti 1 EUR (7,53 kuna).

Trgovanje dionicama DDJH-R-A u trećem kvartalu 2023. godine je bilo u blagom padu u odnosu na drugi kvartal 2023. godine. Tako su u navedenom razdoblju zabilježene 32 transakcije ukupnog prometa od samo 13.892 EUR.

Kako su se dogodile promjene, kako na nominalnoj cijeni dionice, tako i na broju dionica (Odlukama Glavne skupštine Društva) možemo zaključiti da je najviša cijena dionice u promatranom razdoblju zabilježena 10.07.2023. i bila je 32,00 EUR, najniža cijena je zabilježena 07.07.2023. i bila je 26,00 EUR, a dionica je kvartal završila na cijeni od 27,60 EUR.

*Kretanje cijene dionice*



## 7. Očekivanja u 2023. godini

Trenutno glavni procesi koji se događaju u Grupaciji Đuro Đaković odnose se na tri ključna cilja:

- nastavak procesa restrukturiranja temeljenom na Programu restrukturiranja koji obuhvaća razdoblje 2022 - 2025
- održavanje pozitivnih novčanih tijekova i osiguravanje financijskog praćenja ugovorenih poslova
- uspješno plasiranje novih proizvoda u segmentu transporta, posebice vagona za prijevoz kontejnera

Na dan 30.09.2023. društva Grupacije imaju potpisane ugovore u vrijednosti od 64,1 milijuna EUR.

u EUR			
Redni broj	Segment tržišta	Investitor/Projekt	Ostatak vrijednosti ugovora
1.	Njemački naručitelj	Faccns vagoni	530.000
2.	Njemački naručitelj	Tagnpps vagoni	30.090.000
3.	Švicarski naručitelj	Shimmns vagoni	11.797.000
4.	Nizozemski naručitelj	Faccnpps vagoni	6.280.000
5.	MORH	Revizija tenka i servisi vozila	1.133.688
6.	ĐĐ Strojna obrada	manji ugovori	6.100.000
7.	ĐĐ Energetika i infrastruktura	manji ugovori	8.139.003
8.	Njemački naručitelj	Faccns vagoni	530.000
<b>UKUPNO UGOVORENO</b>			<b>64.069.691</b>

\* godišnja razina ugovorenosti - distribucija energenata

Tržišna situacija u segmentu Transporta je zadovoljavajuća te su gotovo u potpunosti popunjeni kapaciteti za 2023. godinu. Uz već ugovorene poslove značajan je iznos ugovora pred ugovaranje s postojećim kupcima.

Segment Obrane ima djelomičnu popunjenost s obzirom na potpisane ugovore sa MORH-om za revizije, modernizacije i održavanje postojeće opreme, te manji dio ugovora sa strateškim partnerima Patria-om i Kongsberg-om za izvozna tržišta.

U segmentu Industrije i energetike trenutno posluje samo društvo ĐĐ Strojna obrada d.o.o. Tržište i proizvodi društva ĐĐ Strojna obrada d.o.o. ima relativno stabilnu razinu prihoda i siguran

plasman, proizvodnju i solidnu profitabilnost. Ovdje se očekuje optimalna popunjenost kapaciteta kroz cijelu godinu.

Društvo ĐĐ Energetika i infrastruktura d.o.o. ima stabilno poslovanje praćeno velikim rastom cijena energenata koji su glavni trošak i prihod društva.

Društvo ĐĐ Grupa d.d. ima zanemarive eksterne prihode te je bazirano na davanju potpore u obliku intelektualnih usluga, najma imovine te financiranja društvima članicama.

Iz svega navedenog vidljivo je da je Grupacija ušla u stabilnu fazu poslovanja koja se treba nastaviti sa rastom prihoda i profitnih marži.

## 8. Ostalo

### 8.1. Razvoj proizvoda i proizvodnje

Sastavni dio dugoročne poslovne politike Grupacije Đuro Đaković je razvoj i/ili usvajanje novih proizvoda nastalih kao rezultat vlastitog razvoja ili suradnjom s partnerima kao i usvajanje novih tehnologija u procesu proizvodnje.

### 8.2. Izloženost rizicima i upravljanje rizicima

Društvo prati rizike povezane s valutnim, kamatnim, kreditnim i rizikom likvidnosti i nastoji umanjiti njihov potencijalni utjecaj na financijsku izloženost društva.

Temeljem trenutnog sustava upravljanja grupacijom, kontroliraju se bitni rizici u realizaciji ugovora u pojedinim društvima, a posebno troškovi po osnovi troškova materijala i opreme, te troškova vanjskih usluga. Valutni rizik je minimaliziran prelaskom na Euro jer društvo ostvaruje nematerijalan iznos prihoda u drugim valutama.

Društvo koristi hipoteke, zadužnice i druge financijske instrumente osiguranja koji su značajni za procjenu rizika.

### 8.3. Zaposlenici

Na dan 30.09.2023. godine u društvima grupacije Đuro Đaković bilo je zaposleno ukupno 802 radnika.

### 8.4. Kvaliteta, okoliš, zdravlje i sigurnost, energija

Stalnu brigu posvećujemo unapređenju kvalitete naših proizvoda, zadovoljstvu kupaca i svih zainteresiranih strana, zaštiti okoliša, zdravlja i sigurnosti na radu, potrošnji energenata. Stoga su prethodno i implementirani sustavi upravljanja kvalitetom, zaštitom okoliša, zdravlja i sigurnosti na radu te energijom.

Potvrda tome su certifikati sustava upravljanja (prema EN ISO 9001, EN ISO 14001 i EN ISO 45001) koje posjeduju Društva u grupaciji ĐĐ za čije poslovanje su navedeni certifikati neophodni. Društva također posjeduju i potrebne specijalističke certifikate za procese kojima se bave i koje je u njihovom poslu potrebno imati, te za proizvode za koje to tržište zahtijeva.

## II ANALIZA REZULTATA POSLOVANJA ĐURO ĐAKOVIĆ GRUPE d.d. I POVEZANIH DRUŠTAVA U SASTAVU GRUPACIJE ĐĐ

### 1. Ključni pokazatelji

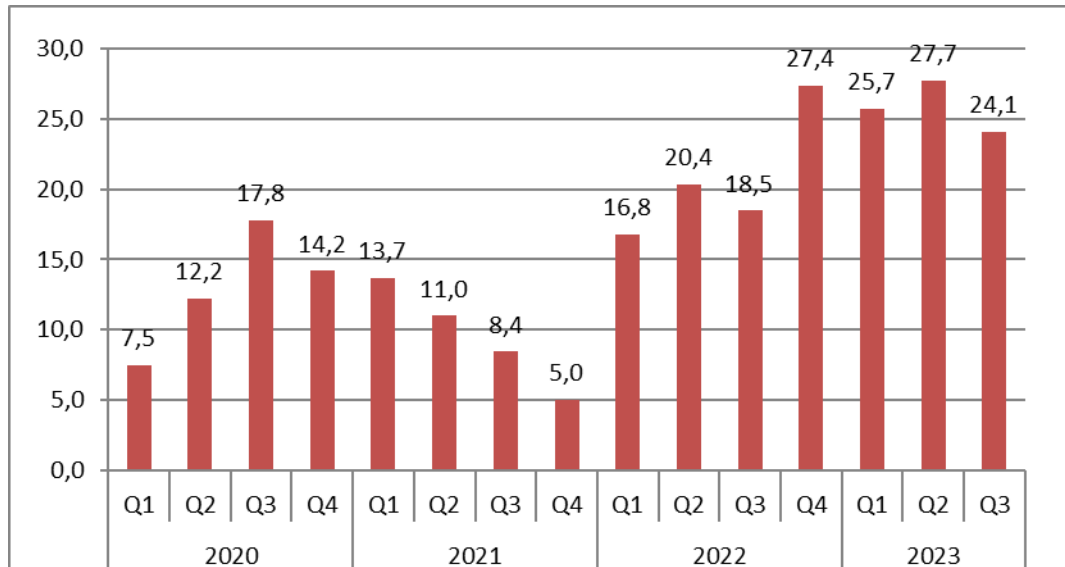
Grupacija Đuro Đaković je u trećem kvartalu 2023. godine ostvarila ukupni prihod od 77,5 milijuna EUR, poslovni prihod od 77,5 milijuna EUR te dobit u poslovanju od 4,5 milijuna EUR prije oporezivanja. Istovremeno je ostvaren i pozitivan EBITDA u visini od 7,1 milijuna EUR, što čini EBITDA maržu od 9,1% te maržu dobiti 5,7%.

#### KLJUČNI POKAZATELJI I - IX 2023.

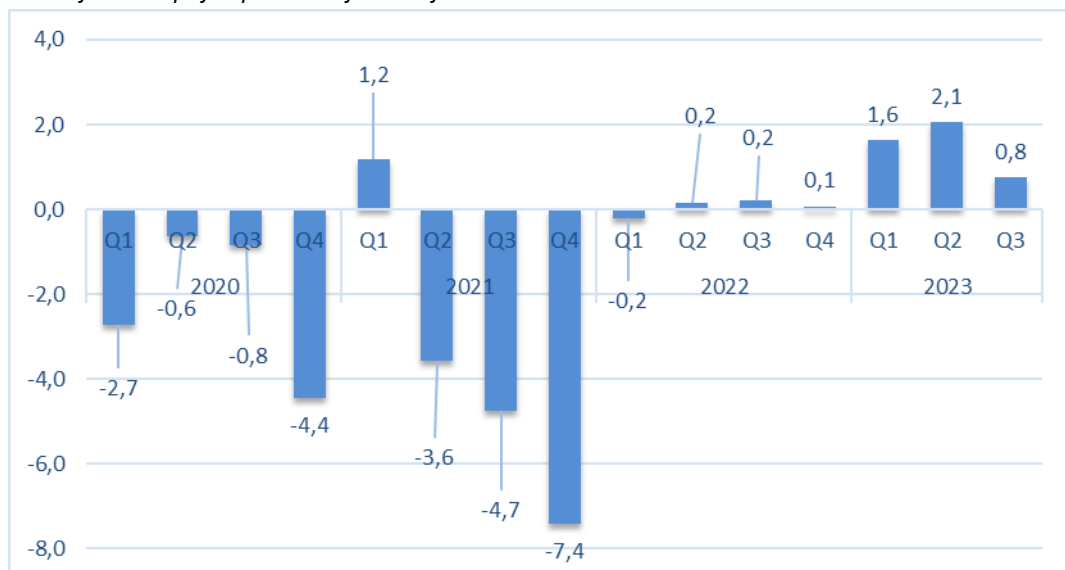
- Ostvarena dobit u poslovanju u visini 4,5 milijuna EUR (5,7% marža dobiti)
- EBITDA pozitivan 7,1 milijuna EUR - EBITDA marža 9,1%
- Povećanje poslovnih prihoda (povećanje za 39,4%). Ostvareno 21,9 milijuna EUR više poslovnih prihoda u odnosu na Q3 2022.
- povećanje prihoda od izvoza u Q3 2023. za 20,4 milijuna EUR u odnosu na Q3 2022. godinu (povećanje 45,4%).
- Udio izvoza od 84,3% u ukupnom poslovnom prihodu - izvoz glavni izvor prihoda Grupacije Đuro Đaković
- Izvori financiranja povoljniji - neto kapital pozitivan 42,9 milijuna EUR (vlastita sredstva pozitivna 38,1%).
- Izvori financiranja značajno povoljniji nego u prethodnom razdoblju radi provedenog smanjenja kapitala i dokapitalizacije (debt to equity swap)
- Poboljšanje radnog kapitala - neto radni kapital pozitivan, poboljšanje u odnosu na I - XII 2022. za 32 milijuna EUR
- Ugovorenost poslova na vrlo dobroj razini (64,1 milijuna EUR)
- Provedeno pretvaranje duga u kapital i kapitalne rezerve u ĐĐ Specijalna vozila d.d.u iznosu 34,8 milijuna EUR - značajno smanjena zaduženost

U nastavku dajemo pregled kretanja poslovnih prihoda, dobiti i EBITDA po kvartalima za 2020., 2021., 2022. i 2023. godinu.

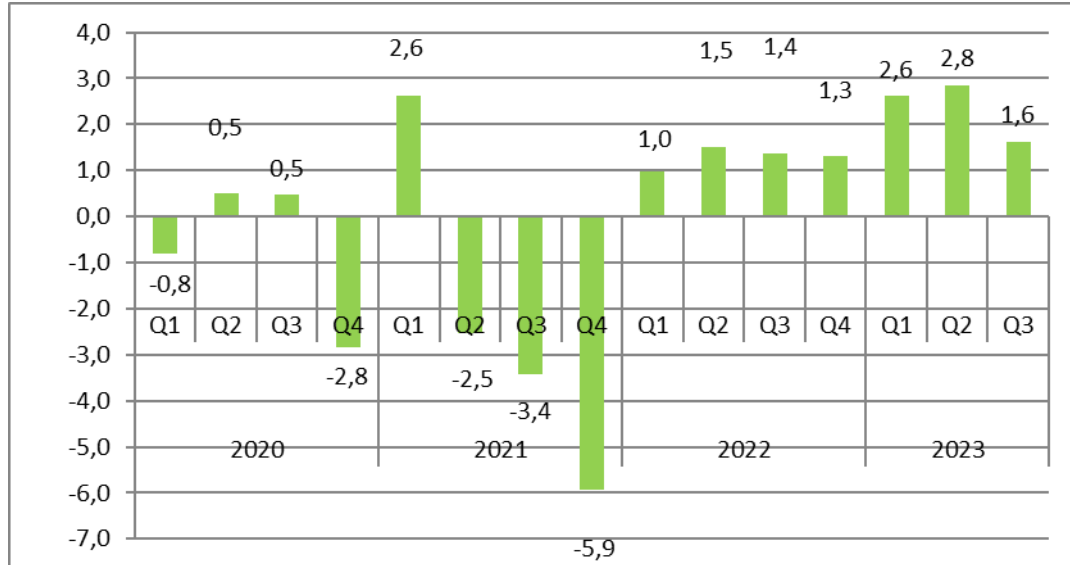
*Kretanje poslovnih prihoda u milijunima EUR*



*Kretanje dobiti prije oporezivanja u milijunima EUR*



Kretanje EBITDA u milijunima EUR



Povećanje poslovnih prihoda odnosi se na isporuke u segmentu Transporta, ali i segment Industrije i energetike te segment Obrane. Ukupno povećanje prihoda iznosi 20,4 milijuna EUR (45,4%).

Istovremeno je ostvaren pozitivan EBITDA od 7,1 milijuna EUR.

### Ključni pokazatelji I - IX 2022. / I - IX 2023.

Prihodi, EBITDA, normalizirani EBITDA, EBIT

u mil.EUR

	ĐĐ GRUPA	
	I-IX 2022.	I-IX 2023.
<b>POSLOVNI PRIHOD</b>	<b>55,6</b>	<b>77,5</b>
<b>EBITDA</b>	<b>3,8</b>	<b>7,1</b>
<b>EBITDA (%)</b>	<b>6,92%</b>	<b>9,14%</b>
<b>normalizirani EBITDA</b>	<b>4,8</b>	<b>7,1</b>
<b>EBITDA (%)</b>	<b>8,69%</b>	<b>9,14%</b>
<b>EBIT</b>	<b>2,0</b>	<b>5,2</b>
<b>EBIT (%)</b>	<b>3,53%</b>	<b>6,66%</b>

**Equity ratio**

u tis. EUR

	31.12.2022.	30.09.2023.
vlastiti kapital	4.861	42.993
<b>vlastiti izvori</b>	<b>5,30%</b>	<b>38,10%</b>
dugoročne obveze	20.435	20.012
kratkoročne obveze	66.486	49.835
<b>tuđi izvori</b>	<b>94,70%</b>	<b>61,90%</b>
<b>UKUPNO PASIVA</b>	<b>91.781</b>	<b>112.840</b>

**Radni kapital****Radni kapital**

u tis. EUR

	31.12.2022.	30.09.2023.
zalihe	18.545	34.611
potraživanja od kupaca	8.335	8.385
novac	6.125	6.059
obveze prema dobavljačima	18.128	22.945
kratkoročne obveze prema financijskim institucijama	39.587	3.810
<b>radni kapital</b>	<b>-24.711</b>	<b>22.299</b>
ostala potraživanja	1.166	1.678
ostala kratkotrajna imovina	1.952	4.592
ostale kratkoročna obveze	8.708	26.807
odgođeno plaćanje troškova i prihod budućeg razdoblja	62	84
<b>neto radni kapital</b>	<b>-30.362</b>	<b>1.679</b>

Radni kapital Grupacije znatno je poboljšán u odnosu na isto razdoblje prethodne godine kao posljedica kapitalnog restrukturiranja i ostvarene pozitivne EBITDA marže.



## 2. Struktura prihoda

Grupacija Đuro Đaković je u razdoblju I – IX 2023. imala rast prihoda u odnosu na isto razdoblje 2022. godine.

Ukupan poslovni prihod je veći za 21,9 milijuna EUR ili 45,4%. Svi segmenti (Transport, Obrana, Industrija i energetika) su imali povećanje prihoda.

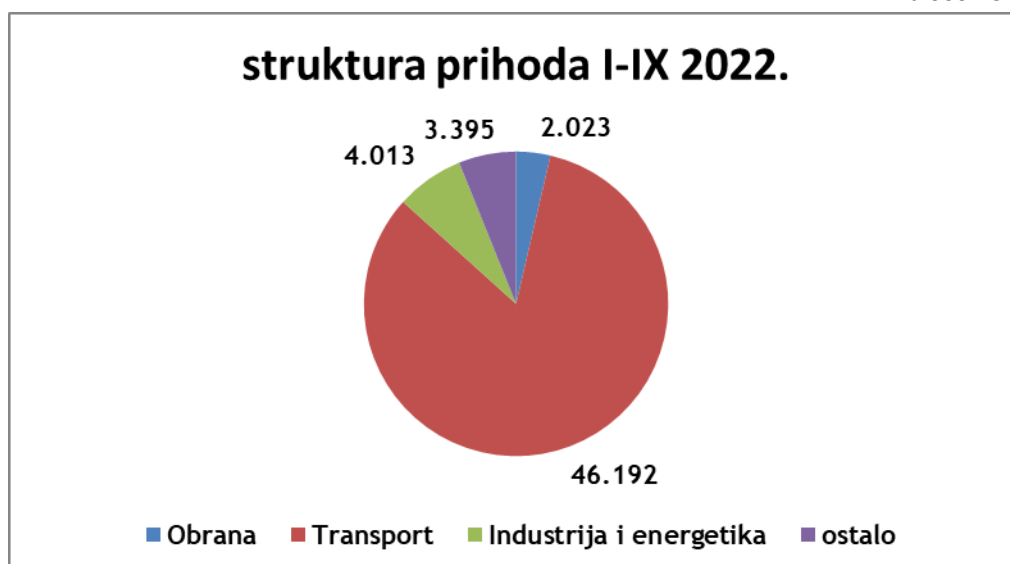
Segment Obrane imao je povećanje prihoda za 761 tisuću EUR (povećanje za 37,6%). Segment Industrije i energetike ima povećanje prihoda za 4,6 milijuna EUR (povećanje za 115,3%).

Segment Transporta imao je povećanje prihoda za 16,4 milijuna EUR (povećanje za 35,4%).

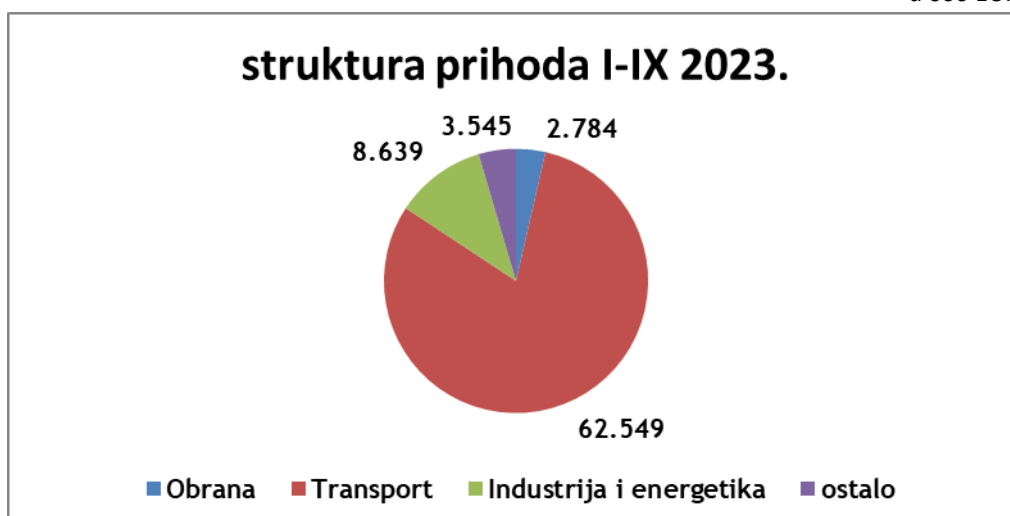
Segment ostalih djelatnosti ima povećanje prihoda za 0,1 milijuna EUR.

U nastavku dajemo pregled strukture prihoda kao i strukture izvoza za I - IX 2022./2023.

u 000 EUR



u 000 EUR



Udio prihoda segmenta Obrane u ukupnom prihodu je 3,6% što je minimalno smanjenje u odnosu na Q3 2022. S obzirom da u ovome segmentu postoje potpisani ugovori koji čekaju početak proizvodnje i isporuke (MORH, izvozni partneri i dr.) očekuje se da će ovaj segment povećati svoje prihode u narednom razdoblju.

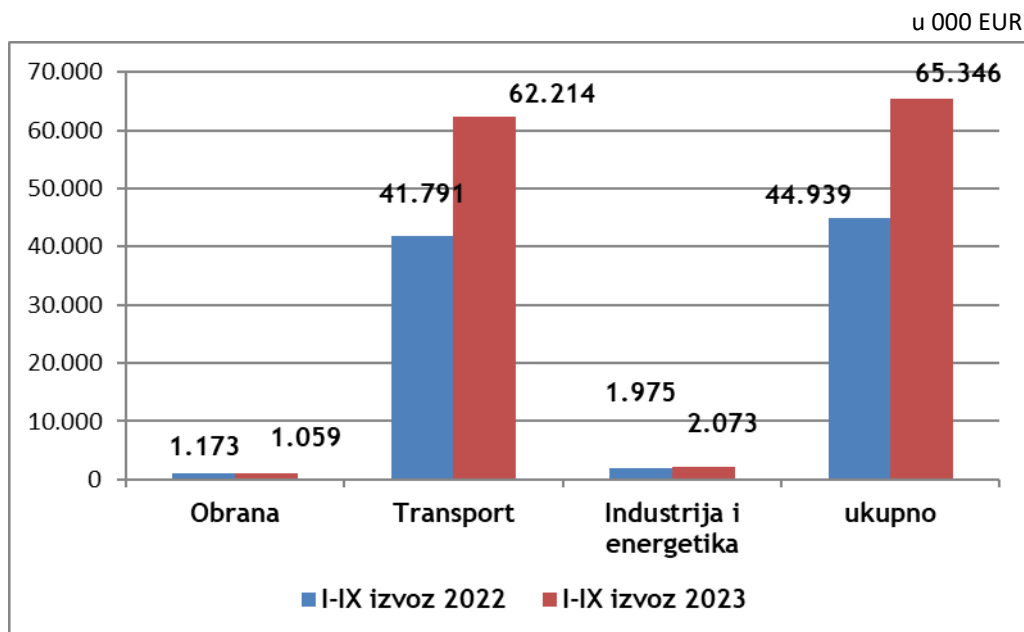
Segment Transporta je u Q3 2023. ostvario veće prihode u odnosu na Q3 2022. godinu za 16,4 milijuna EUR (povećanje za 35,4%). Također i prihod od izvoza je veći za 20,4 milijuna EUR (povećanje za 48,9%). Udio prihoda segmenta Transporta u ukupnom prihodu čini 80,7% ukupnih poslovnih prihoda.

Segment Industrije i energetike je povećao ukupne poslovne prihode za 4,6 milijuna EUR. Udio ovoga segmenta u ukupnom poslovnom prihodu je 11,1%.

Ukupan izvoz u Q3 2023. godine je veći u odnosu na Q3 2022. godinu za 20,4 milijuna EUR, odnosno za 45,4%. Ukupno je ostvareno 65,4 milijuna EUR prihoda od izvoza. Segment Obrane ima smanjenje izvoza u odnosu na prethodnu godinu, ali se ovdje vidi prostor za dodatni napredak i poboljšanje izvoznih rezultata. Izvoz u segmentu Industrije i energetike bilježi blagi porast u odnosu na isto razdoblje prethodne godine.

Segment Transporta je značajno povećao ukupan prihod i prihod od izvoza te ostaje najvažniji generator prihoda od izvoza kao i ukupnih poslovnih prihoda Grupacije. Ovaj segment ostvaruje 95,2% ukupnih prihoda od izvoza.

Pregled izvoza po tržišnim segmentima:



### 3. Novčani tijek

S obzirom na ostvarenu dobit, novčani tijek od poslovnih aktivnosti je pozitivan, dok je novčani tijek od investicijskih i financijskih aktivnosti blago negativan.

u 000 EUR

	I-XII 2022.	I-IX 2023.
dobit	225	4.455
promjena novčanog tijeka od poslovnih aktivnosti	-33.822	-39.926
neto novčani tijek od poslovnih aktivnosti	-33.597	-35.471
neto novčani tijek od investicijskih aktivnosti	1.557	-2.319
neto novčani tijek od financijskih aktivnosti	37.039	31.598
<b>ukupno neto novčani tijek</b>	<b>4.999</b>	<b>-6.191</b>
novac i ekvivalenti na početku razdoblja	1.126	6.125
ukupno povećanje novčanog tijeka	4.999	-6.191
<b>novac i ekvivalenti na završetku razdoblja</b>	<b>6.125</b>	<b>-66</b>

### 4. Imovina

Imovina je imala povećanje vrijednosti u proteklom razdoblju.

Pregled ukupne dugotrajne imovine:

u 000 EUR

vrsta imovine	31.12.2022.	30.09.2023.
nematerijalna imovina	19.907	20.731
materijalna imovina	35.119	36.105
ostala dugotrajna imovina	512	475
<b>ukupno dugotrajna materijalna imovina</b>	<b>55.538</b>	<b>57.310</b>

## 5. Ljudski potencijali

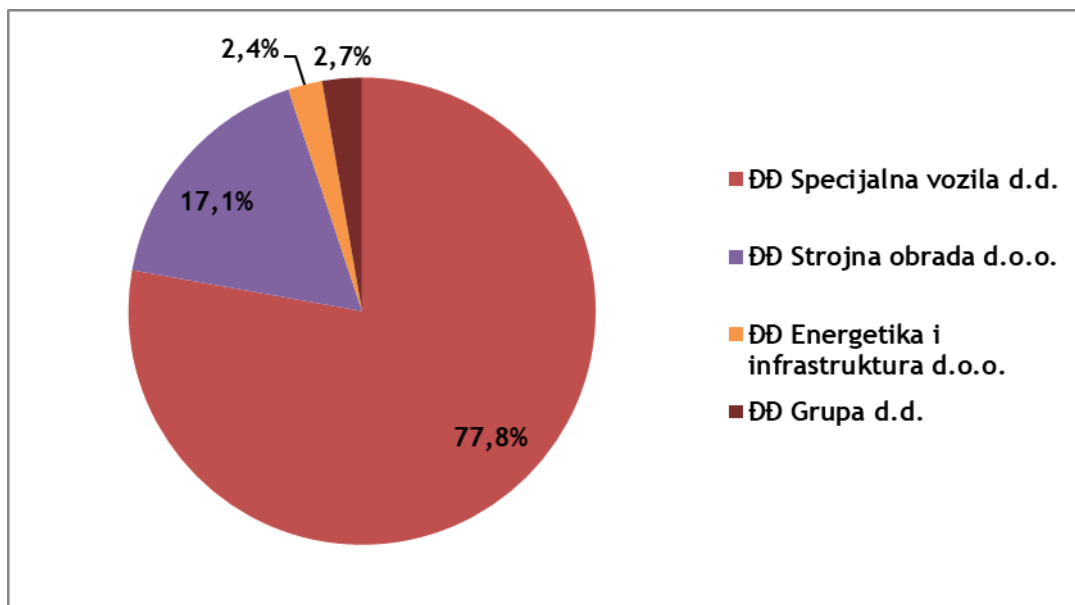
Ukupan broj zaposlenih na dan 30.09.2023. godine je 802. Broj zaposlenih u odnosu na isto razdoblje prethodne godine je veći za 79.

Društva ĐĐ Specijalna vozila i ĐĐ Grupa imaju povećanje broja zaposlenih, dok ĐĐ Strojna obrada i ĐĐ Energetika i infrastruktura imaju smanjenje broja zaposlenih.

Najveći broj zaposlenih je u društvu ĐĐ Specijalna vozila (77,8% radnika Grupacije).

*Struktura i broj zaposlenih na dan 30.09.2022. / 30.09.2023.*

Društvo	broj zaposlenih	
	Q3 2022	Q3 2023
ĐĐ Specijalna vozila d.d.	535	624
ĐĐ Strojna obrada d.o.o.	151	137
ĐĐ Energetika i infrastruktura d.o.o.	20	19
ĐĐ Grupa d.d.	17	22
<b>ukupno</b>	<b>718</b>	<b>786</b>



## 6. Bilješke

### 6.1. Račun dobiti i gubitka

Račun dobiti i gubitka daje prikaz financijskog rezultata poslovanja ĐURO ĐAKOVIĆ Grupe d.d. i povezanih društava u sastavu Grupacije Đuro Đaković u razdoblju od 01.01. do 30.09.2023. godine.

#### 6.1.1. Račun dobiti i gubitka Đuro Đaković Grupe d.d.

u EUR

Rb.	Pozicija	Ostvareno I - IX 2022.	Ostvareno I - IX 2023.
1	2	3	4
1.	Poslovni prihodi	1.621.465	2.933.621
2.	Poslovni rashodi	2.293.051	2.814.321
<b>3.</b>	<b>Rezultat iz poslovnih aktivnosti</b>	<b>-671.586</b>	<b>119.300</b>
4.	Financijski prihodi	169.139	198.978
5.	Financijski rashodi	697.735	413.766
<b>6.</b>	<b>Rezultat iz financijskih aktivnosti</b>	<b>-528.596</b>	<b>-214.788</b>
<b>7.</b>	<b>UKUPNI PRIHODI</b>	<b>1.790.604</b>	<b>3.132.598</b>
<b>8.</b>	<b>UKUPNI RASHODI</b>	<b>2.990.786</b>	<b>3.228.087</b>
9.	Dobit prije oporezivanja		
10.	Gubitak prije oporezivanja	-1.200.182	-95.488
11.	Porez na dobit		
12.	Dobit poslije oporezivanja		
13.	Gubitak poslije oporezivanja	-1.200.182	-95.488
<b>14.</b>	<b>DOBITAK / GUBITAK FINACIJSKE GODINE</b>	<b>-1.200.182</b>	<b>-95.488</b>

#### 6.1.2. Prihodi

Ukupni prihodi Đuro Đaković Grupe d.d. ostvareni u razdoblju 1. - 9. 2023. godine iznose 3.132.598 EUR, što je za 1.341.994 EUR ili 74,9% više nego u istom razdoblju prethodne godine, kada su ukupni prihodi iznosili 1.790.604 EUR.

**Poslovni prihodi** ostvareni u razdoblju 1. - 9. 2023. godine iznose 2.933.621 EUR te čine 93,6% ukupnih prihoda. U odnosu na prethodnu godinu poslovni prihodi su veći za 80,9% ili 1.312.156 EUR.

**Prihodi od realizacije** iznose 1.726.076 EUR, dok se preostalih 1.207.545 EUR odnose na ostale prihode osnovne djelatnosti. U istom razdoblju prethodne godine ostvareno je ukupno 639.737 EUR prihoda od realizacije, te 981.728 EUR ostalih prihoda osnovne djelatnosti.

**Financijski prihodi** ostvareni u razdoblju 1. - 9. 2023. godine iznose 198.978 EUR što je 6,35% ukupnih prihoda. Financijske prihode čine kamate i tečajne razlike, a u odnosu na isto razdoblje prethodne godine su veći za iznos od 29.839 EUR ili 17,6%.

### 6.1.3. Rashodi

Ukupni rashodi ostvareni u razdoblju 1. - 9. 2023. godine iznose 3.228.087 EUR i veći su u odnosu na isto razdoblje prethodne godine za 237.301 EUR ili 7,9%.

**Poslovni rashodi** ostvareni u razdoblju 1. - 9. 2023. godine iznose 2.814.321 EUR i veći su u odnosu na isto razdoblje prethodne godine za 521.269 EUR ili 22,7%. Poslovni rashodi čine 87,2% ukupnih rashoda.

**Financijski rashodi** ostvareni su u iznosu od 413.766 EUR, što je za 283.969 EUR ili 40,7% manje nego u istom razdoblju prethodne godine. Financijski rashodi čine 12,8% ukupnih rashoda, a čine ih kamate i tečajne razlike po kreditima.

### 6.1.4. Račun dobiti i gubitka grupacije Đuro Đaković

u EUR

Rb.	Pozicija	Ostvareno I - IX 2022.	Ostvareno I - IX 2023.
1	2	3	4
1.	Poslovni prihodi	55.623.937	77.517.432
2.	Poslovni rashodi	53.658.548	72.356.173
<b>3.</b>	<b>Rezultat iz poslovnih aktivnosti</b>	<b>1.965.388</b>	<b>5.161.259</b>
4.	Financijski prihodi	282.173	20.220
5.	Financijski rashodi	2.068.126	726.328
<b>6.</b>	<b>Rezultat iz financijskih aktivnosti</b>	<b>-1.785.953</b>	<b>-706.108</b>
<b>7.</b>	<b>UKUPNI PRIHODI</b>	<b>55.906.109</b>	<b>77.537.652</b>
<b>8.</b>	<b>UKUPNI RASHODI</b>	<b>55.726.674</b>	<b>73.082.501</b>
9.	Dobit prije oporezivanja	179.436	4.455.151
10.	Gubitak prije oporezivanja		
11.	Gubitak prekinute djelatnosti		
12.	Porez na dobit		
13.	Dobit poslije oporezivanja	179.436	4.455.151
14.	Gubitak poslije oporezivanja		
<b>15.</b>	<b>DOBITAK / GUBITAK FINANCIJSKE GODINE</b>	<b>179.436</b>	<b>4.455.151</b>

### 6.1.5. Prihodi

Ukupni konsolidirani prihodi društava Grupacije Đuro Đaković ostvareni u razdoblju 1. - 9. 2023. godine iznose 77.537.652 EUR, što je za 21.631.543 EUR ili 38,7% više nego u istom razdoblju prethodne godine, kada su ukupni prihodi iznosili 55.906.109 EUR.

**Poslovni prihodi** ostvareni u razdoblju 1. - 9. 2023. godine iznose 77.517.432 EUR te čine 99,9% ukupnih prihoda. U odnosu na prethodnu godinu poslovni prihodi veći su za 39,4% ili 21.893.495 EUR.

**Prihodi od realizacije** iznose 73.972.697 EUR dok se preostalih 3.544.736 EUR odnose na ostale prihode osnovne djelatnosti. U istom razdoblju prethodne godine ostvareno je ukupno 50.784.727 EUR prihoda od realizacije dok se preostalih 4.839.209 EUR na odnose na ostale prihode osnovne djelatnosti.

U razdoblju 1. - 9. 2023. godine prihodi od prodaje na domaćem tržištu ostvareni su u iznosu od 8.614.389 EUR što je 11,6% prihoda od prodaje. Na inozemnom tržištu ostvareno je 88,4% prihoda od realizacije ili 65.358.308 EUR.

**Financijski prihodi** ostvareni u razdoblju 1. - 9. 2023. godine iznose 20.220 EUR što je 0,03% ukupnih prihoda i manji su u odnosu na prošlu godinu za 261.952 EUR ili 92,8%. Financijske prihode čine kamate i tečajne razlike.

### 6.1.6. Rashodi

Ukupni konsolidirani rashodi ostvareni u razdoblju 1. - 9. 2023. godine iznose 73.082.501 EUR i veći su u odnosu na isto razdoblje prethodne godine za 17.355.827 EUR ili 31,1%.

**Poslovni rashodi** ostvareni u razdoblju 1. - 9. 2023. godine iznose 72.356.173 EUR i veći su u odnosu na isto razdoblje prethodne godine za 18.697.625 EUR ili 34,8%. Poslovni rashodi čine 99% ukupnih rashoda.

**Financijski rashodi** ostvareni u razdoblju 1. - 9. 2023. godine iznose 726.328 EUR, što je za 1.341.797 EUR ili 64,9% manje nego u istom razdoblju prethodne godine. Financijski rashodi čine 1% ukupnih rashoda, a čine ih kamate i tečajne razlike po kreditima.

## 6.2. Bilanca

Bilanca ĐURO ĐAKOVIĆ Grupe d.d. i Grupacije Đuro Đaković pokazatelj je raspoloživih resursa na dan 30.09.2023. godine, rezultata poslovnih aktivnosti prethodnih godina, financijske snage, likvidnosti, mogućnosti podmirenja obveza te mogućnosti financiranja imovine iz vlastitih ili tuđih izvora.

### 6.2.1. Bilanca Đuro Đaković Grupa d.d.

#### Aktiva Đuro Đaković Grupa d.d.

Ukupna aktiva ĐURO ĐAKOVIĆ Grupa d.d. na dan 30.09.2023. godine iznosi 64.652.552 EUR i u odnosu na 31.12.2022. godine manja je za 684.072 EUR.

Struktura aktive je sljedeća:

	31.12.2022.		30.09.2023.	
1. Dugotrajna imovina	53.872.715	82,45%	55.126.346	85,27%
- nematerijalna i materijalna imovina	37.539.599	69,68%	19.174.084	34,78%
- financijska imovina i potraživanja	16.333.116	30,32%	35.952.262	65,22%
2. Kratkotrajna imovina	11.433.850	17,50%	9.471.112	14,65%
3. Plaćeni troškovi budućih razdoblja i obračunati prihodi	30.059	0,05%	55.095	0,09%
UKUPNO	65.336.624	100,00%	64.652.552	100,00%

**Dugotrajna imovina** na dan 30.09.2023. godine iznosi 55.126.346 EUR što je 85,27% ukupne aktive i u odnosu na prošlu godinu veća je za 1.253.631 EUR ili 2,33%.

**Kratkotrajna imovina** čini 14,65% ukupne aktive i na dan 30.09.2023. godine iznosi 9.471.112 EUR i u odnosu na prošlu godinu manja je za 1.962.738 kuna ili 17,17%.

**Plaćeni troškovi budućih razdoblja i obračunati prihodi** na dan 30.09.2023. iznose 55.095 EUR i veći su za 25.036 EUR ili 83,29% u odnosu na prethodnu godinu.



**Pasiva Đuro Đaković Grupa d.d.**

Ukupna pasiva ĐURO ĐAKOVIĆ Grupa d.d. na dan 30.09.2023. godine iznosi 64.652.552 EUR i u odnosu na 31.12.2022. godine manja je za 684.072 EUR.

Struktura pasive je sljedeća:

	31.12.2022.		30.09.2023.	
Kapital i rezerve	42.943.370	65,73%	42.847.881	66,27%
Dugotrajna rezerviranja	2.067	0,00%	2.067	0,00%
Dugoročne obveze	14.919.018	22,83%	14.905.334	23,05%
Kratkoročne obveze	7.462.047	11,42%	6.897.270	10,67%
Odgođeno plaćanje troškova i prihod budućih razdoblja	10.122	0,02%	-	0,00%
UKUPNO	65.336.624	100,00%	64.652.552	100,00%

**Kapital i rezerve** na dan 30.09.2023. godine iznose 42.847.881 EUR što je 66,27% ukupne pasive, a čine ga upisani kapital 28.350.832 EUR, kapitalne rezerve 9.182.676 EUR, rezerve za vlastite dionice 124.295 EUR (odbitna stavka), revalorizacijske rezerve 7.104.022 EUR, zadržana dobit/preneseni gubitak -1.694.160 EUR, te gubitak tekuće godine 95.488 EUR.

**Dugotrajna rezerviranja iznose** 2.067 EUR kuna i odnose se na rezerviranja za mirovine, otpremnine i slične obveze, te rezerviranja za ugovorene penale.

**Dugoročne obveze** na dan 30.09.2023. godine iznose 14.905.334 EUR te čine 23,05% ukupne pasive i manje su u odnosu na prošlu godinu za 13.684 EUR ili 0,09%.

**Kratkoročne obveze** iskazane u bilanci na dan 30.09.2023. godine iznose 6.897.270 EUR te tako čine 10,67% ukupne pasive i manje su u odnosu na prošlu godinu za 564.777 EUR ili 7,57%.

## 6.2.2. Bilanca grupacije Đuro Đaković

### Aktiva grupacije Đuro Đaković

Ukupna aktiva grupacije Đuro Đaković na dan 30.09.2023. godine iznosi 112.840.115 EUR i u odnosu na 31.12.2022. godine veća je za 21.059.360 EUR ili 22,95%.

Struktura aktive je sljedeća:

	31.12.2022.		30.09.2023.	
1. Dugotrajna imovina	55.537.817	60,51%	57.310.129	50,79%
- nematerijalna i materijalna imovina	55.025.544	99,08%	56.835.292	99,17%
- financijska imovina i potraživanja	512.273	0,92%	474.837	0,83%
2. Kratkotrajna imovina	36.123.060	39,36%	55.324.400	49,03%
3. Plaćeni troškovi budućih razdoblja i obračunati prihodi	119.878	0,13%	205.587	0,18%
UKUPNO	91.780.755	100,00%	112.840.115	100,00%

**Dugotrajna imovina** na dan 30.09.2023. godine iznosi 57.310.129 EUR što je 50,79% ukupne aktive, i u odnosu na prethodnu godinu veća je za 1.772.312 EUR ili 3,19%.

**Kratkotrajna imovina** čini 49,03% ukupne aktive i na dan 30.09.2023. godine iznosi 55.324.400 EUR i veća je za 19.201.340 EUR ili 53,16% u odnosu na prethodnu godinu.

**Plaćeni troškovi budućih razdoblja i obračunati prihodi** na dan 30.09.2023. iznose 205.587 EUR i veći su za 71,50% ili 85.709 EUR u odnosu na 31.12.2022.

### Pasiva grupacije Đuro Đaković

Ukupna pasiva grupacije Đuro Đaković na dan 30.09.2023. godine iznosi 112.840.115 EUR i u odnosu na 31.12.2022. godine veća je za 21.059.360 EUR ili 22,95%.

Struktura pasive je sljedeća:

	31.12.2022.		30.09.2023.	
1. Kapital i rezerve	4.860.728	5,30%	42.992.868	38,10%
2. Dugotrajna rezerviranja	5.114.645	5,57%	4.691.842	4,16%
3. Dugoročne obveze	15.319.882	16,69%	15.320.230	13,58%
4. Kratkoročne obveze	66.423.687	72,37%	49.751.510	44,09%
5. Odgođeno plaćanje troškova i prihod budućih razdoblja	61.813	0,07%	83.665	0,07%
UKUPNO	91.780.755	100,00%	112.840.115	100,00%

**Kapital i rezerve** na dan 30.09.2023. godine iznose 42.992.868 EUR što je 38,10% ukupne pasive, a čine ga upisani kapital 28.350.832 EUR, kapitalne rezerve u iznosu 42.729.973 EUR, rezerve za vlastite dionice 124.295 EUR (odbitna stavka), ostale rezerve 61.982 EUR, revalorizacijske rezerve 8.257.010 EUR, preneseni gubitak u iznosu -41.003.510 EUR, dobit u iznosu 4.432.753 EUR. Manjinski interes u kapitalu, rezervama, dobiti i gubitku iznosi 163.828 EUR.

**Dugotrajna rezerviranja** na dan 30.09.2023. godine iznose 4.691.842 ili 4,16% ukupne pasive i odnose se na rezerviranja popravke proizvoda, rezerviranja za mirovine, otpremnine i slične obveze.

**Dugoročne obveze** na dan 30.09.2023. godine iznose 15.320.230 EUR te čine 13,58% ukupne pasive i veće su za 348 EUR ili 0,002% u odnosu na prethodnu godinu.

**Kratkoročne obveze** iskazane u bilanci na dan 30.09.2023. godine iznose 49.751.510 EUR, te tako čine 44,09% ukupne pasive, i u odnosu na prethodnu godinu su smanjenje za 16.672.177 EUR ili 25,10%.

**Odgođeno plaćanje troškova i prihod budućeg razdoblja** na dan 30.09.2023. iznosi 83.665 EUR, čini 0,07% ukupne pasive, a veće je u odnosu na prethodnu godinu za 21.852 EUR ili 35,35%.

U Slavanskom Brodu, 30.10.2023. godine

**Za Upravu:**

Hrvoje Kekez, član Uprave

Prilog 1.		OPĆI PODACI ZA IZDAVATELJE	
Razdoblje izvještavanja:	1.1.2023	do	30.9.2023
Godina:	2023		
Kvartal:	3		
<b>Tromjesečni financijski izvještaji</b>			
Matični broj (MB):	03635112	Oznaka matične države članice izdavatelja:	RH
Matični broj subjekta (MBS):	05002378		
Osobni identifikacijski broj (OIB):	58828286397	LEI:	7478000070H8IW3J9L75
Šifra ustanove:	1230		
Tvrtka izdavatelja:	ĐURO ĐAKOVIĆ Grupa d..d		
Poštanski broj i mjesto:	35000	Slavonski Brod	
Ulica i kućni broj:	Ulica 108. brigade ZNG 42		
Adresa e-pošte:	uprava@duro-dakovic.com		
Internet adresa:	www.duro-dakovic.com		
Broj zaposlenih (krajem izvještajnog razdoblja):	22		
Konsolidirani izvještaj:	KN	(KN-nije konsolidirano/KD-konsolidirano)	
Revidirano:	RN	(RN-nije revidirano/RD-revidirano)	
Tvrtke ovisnih subjekata (prema MSFI):		Sjedište:	MB:
Knjigovodstveni servis:	Ne	(Da/Ne)	(tvrtka knjigovodstvenog servisa)
Osoba za kontakt:	Kolarec, Zrinka (unosi se samo prezime i ime osobe za kontakt)		
Telefon:	035/446 256		
Adresa e-pošte:	uprava@duro-dakovic.com		
Revizorsko društvo:	BDO Croatia d.o.o. (tvrtka revizorskog društva)		
Ovlašteni revizor:	(ime i prezime)		

**BILANCA**  
stanje na dan 30.09.2023

u eurima

Obveznik: ĐURO ĐAKOVIĆ Grupa d.d.			
Naziv pozicije	AOP oznaka	Zadnji dan prethodne poslovne godine	Na izvještajni datum tekućeg razdoblja
1	2	3	4
<b>A) POTRAŽIVANJA ZA UPISANI A NEUPLAĆENI KAPITAL</b>	<b>001</b>	<b>0</b>	<b>0</b>
<b>B) DUGOTRAJNA IMOVINA (AOP 003+010+020+031+036)</b>	<b>002</b>	<b>53.872.715</b>	<b>55.126.346</b>
<b>I. NEMATERIJALNA IMOVINA (AOP 004 do 009)</b>	<b>003</b>	<b>17.518.482</b>	<b>308.587</b>
1. Izdaci za razvoj	004	0	0
2. Koncesije, patenti, licencije, robne i uslužne marke, softver i ostala prava	005	0	3.612
3. Goodwill	006	0	0
4. Predujmovi za nabavu nematerijalne imovine	007	0	0
5. Nematerijalna imovina u pripremi	008	17.518.482	304.975
6. Ostala nematerijalna imovina	009	0	0
<b>II. MATERIJALNA IMOVINA (AOP 011 do 019)</b>	<b>010</b>	<b>20.021.117</b>	<b>18.865.497</b>
1. Zemljište	011	8.274.465	8.273.895
2. Građevinski objekti	012	9.080.419	8.988.783
3. Postrojenja i oprema	013	0	0
4. Alati, pogonski inventar i transportna imovina	014	2.618.391	1.221.066
5. Biološka imovina	015	0	0
6. Predujmovi za materijalnu imovinu	016	0	0
7. Materijalna imovina u pripremi	017	43.036	377.576
8. Ostala materijalna imovina	018	0	0
9. Ulaganje u nekretnine	019	4.806	4.177
<b>III. DUGOTRAJNA FINACIJSKA IMOVINA (AOP 021 do 030)</b>	<b>020</b>	<b>16.216.389</b>	<b>35.858.231</b>
1. Ulaganja u udjele (dionice) poduzetnika unutar grupe	021	3.759.506	34.550.268
2. Ulaganja u ostale vrijednosne papire poduzetnika unutar grupe	022	0	0
3. Dani zajmovi, depoziti i slično poduzetnicima unutar grupe	023	12.449.399	1.300.684
4. Ulaganja u udjele (dionice) društava povezanih sudjelujućim interesom	024	0	0
5. Ulaganja u ostale vrijednosne papire društava povezanih sudjelujućim interesom	025	0	0
6. Dani zajmovi, depoziti i slično društvima povezanim sudjelujućim interesom	026	0	0
7. Ulaganja u vrijednosne papire	027	0	0
8. Dani zajmovi, depoziti i slično	028	1.410	910
9. Ostala ulaganja koja se obračunavaju metodom udjela	029	0	0
10. Ostala dugotrajna financijska imovina	030	6.074	6.369
<b>IV. POTRAŽIVANJA (AOP 032 do 035)</b>	<b>031</b>	<b>116.727</b>	<b>94.031</b>
1. Potraživanja od poduzetnika unutar grupe	032	0	0
2. Potraživanja od društava povezanih sudjelujućim interesom	033	0	0
3. Potraživanja od kupaca	034	0	0
4. Ostala potraživanja	035	116.727	94.031
<b>V. ODGOĐENA POREZNA IMOVINA</b>	<b>036</b>	<b>0</b>	<b>0</b>
<b>C) KRATKOTRAJNA IMOVINA (AOP 038+046+053+063)</b>	<b>037</b>	<b>11.433.850</b>	<b>9.471.111</b>
<b>I. ZALIHE (AOP 039 do 045)</b>	<b>038</b>	<b>0</b>	<b>1.222.118</b>
1. Sirovine i materijal	039	0	0
2. Proizvodnja u tijeku	040	0	0
3. Gotovi proizvodi	041	0	0
4. Trgovačka roba	042	0	1.222.118
5. Predujmovi za zalihe	043	0	0
6. Dugotrajna imovina namijenjena prodaji	044	0	0
7. Biološka imovina	045	0	0
<b>II. POTRAŽIVANJA (AOP 047 do 052)</b>	<b>046</b>	<b>5.863.004</b>	<b>5.949.377</b>
1. Potraživanja od poduzetnika unutar grupe	047	5.754.631	5.690.787
2. Potraživanja od društava povezanih sudjelujućim interesom	048	0	0
3. Potraživanja od kupaca	049	31.481	180.232
4. Potraživanja od zaposlenika i članova poduzetnika	050	0	0
5. Potraživanja od države i drugih institucija	051	51.836	39.118
6. Ostala potraživanja	052	25.056	39.240
<b>III. KRATKOTRAJNA FINACIJSKA IMOVINA (AOP 054 do 062)</b>	<b>053</b>	<b>4.520.707</b>	<b>2.244.308</b>
1. Ulaganja u udjele (dionice) poduzetnika unutar grupe	054	0	0
2. Ulaganja u ostale vrijednosne papire poduzetnika unutar grupe	055	0	0
3. Dani zajmovi, depoziti i slično poduzetnicima unutar grupe	056	4.474.254	2.197.855
4. Ulaganja u udjele (dionice) društava povezanih sudjelujućim interesom	057	0	0
5. Ulaganja u ostale vrijednosne papire društava povezanih sudjelujućim interesom	058	0	0
6. Dani zajmovi, depoziti i slično društvima povezanim sudjelujućim interesom	059	0	0
7. Ulaganja u vrijednosne papire	060	0	0
8. Dani zajmovi, depoziti i slično	061	46.453	46.453
9. Ostala financijska imovina	062	0	0
<b>IV. NOVAC U BANC I BLAGAJNI</b>	<b>063</b>	<b>1.050.139</b>	<b>55.308</b>
<b>D) PLAĆENI TROŠKOVI BUDUĆEG RAZDOBLJA I OBRAČUNATI PRIHODI</b>	<b>064</b>	<b>30.059</b>	<b>55.095</b>
<b>E) UKUPNO AKTIVA (AOP 001+002+037+064)</b>	<b>065</b>	<b>65.336.624</b>	<b>64.652.552</b>
<b>F) IZVANBILANČNI ZAPISI</b>	<b>066</b>	<b>0</b>	<b>0</b>

<b>PASIVA</b>			
<b>A) KAPITAL I REZERVE (AOP 068 do 070+076+077+083+086+089)</b>	<b>067</b>	<b>42.943.370</b>	<b>42.847.882</b>
I. TEMELJNI (UPISANI) KAPITAL	068	37.628.020	28.350.832
II. KAPITALNE REZERVE	069	0	9.182.676
III. REZERVE IZ DOBITI (AOP 071+072-073+074+075)	070	0	0
1. Zakonske rezerve	071	0	0
2. Rezerve za vlastite dionice	072	124.295	124.295
3. Vlastite dionice i udjeli (odbitna stavka)	073	-124.295	-124.295
4. Statutarne rezerve	074	0	0
5. Ostale rezerve	075	0	0
IV. REVALORIZACIJSKE REZERVE	076	7.104.022	7.104.022
V. REZERVE FER VRIJEDNOSTI I OSTALO (AOP 078 do 082)	077	0	0
1. Fer vrijednost financijske imovine kroz ostalu sveobuhvatnu dobit (odnosno raspoložive za prodaju)	078	0	0
2. Učinkoviti dio zaštite novčanih tokova	079	0	0
3. Učinkoviti dio zaštite neto ulaganja u inozemstvu	080	0	0
4. Ostale rezerve fer vrijednosti	081	0	0
5. Tečajne razlike iz preračuna inozemnog poslovanja (konsolidacija)	082	0	0
VI. ZADRŽANA DOBIT ILI PRENESENI GUBITAK (AOP 084-085)	083	-19.237	-1.694.160
1. Zadržana dobit	084	0	0
2. Preneseni gubitak	085	19.237	1.694.160
VII. DOBIT ILI GUBITAK POSLOVNE GODINE (AOP 087-088)	086	-1.769.435	-95.488
1. Dobit poslovne godine	087	0	0
2. Gubitak poslovne godine	088	1.769.435	95.488
VIII. MANJINSKI (NEKONTROLIRAJUĆI) INTERES	089	0	0
<b>B) REZERVIRANJA (AOP 091 do 096)</b>	<b>090</b>	<b>2.067</b>	<b>2.067</b>
1. Rezerviranja za mirovine, otpremnine i slične obveze	091	2.067	2.067
2. Rezerviranja za porezne obveze	092	0	0
3. Rezerviranja za započete sudske sporove	093	0	0
4. Rezerviranja za troškove obnavljanja prirodnih bogatstava	094	0	0
5. Rezerviranja za troškove u jamstvenim rokovima	095	0	0
6. Druga rezerviranja	096	0	0
<b>C) DUGOROČNE OBVEZE (AOP 098 do 108)</b>	<b>097</b>	<b>14.919.018</b>	<b>14.905.333</b>
1. Obveze prema poduzetnicima unutar grupe	098	0	0
2. Obveze za zajmove, depozite i slično poduzetnika unutar grupe	099	0	0
3. Obveze prema društvima povezanim sudjeljujućim interesom	100	0	0
4. Obveze za zajmove, depozite i slično društava povezanih sudjeljujućim interesom	101	0	0
5. Obveze za zajmove, depozite i slično	102	0	0
6. Obveze prema bankama i drugim financijskim institucijama	103	12.865.425	12.865.425
7. Obveze za predujmove	104	0	0
8. Obveze prema dobavljačima	105	0	0
9. Obveze po vrijednosnim papirima	106	0	0
10. Ostale dugoročne obveze	107	494.174	480.489
11. Odgođena porezna obveza	108	1.559.419	1.559.419
<b>D) KRATKOROČNE OBVEZE (AOP 110 do 123)</b>	<b>109</b>	<b>7.462.047</b>	<b>6.897.270</b>
1. Obveze prema poduzetnicima unutar grupe	110	11.433	176.882
2. Obveze za zajmove, depozite i slično poduzetnika unutar grupe	111	0	0
3. Obveze prema društvima povezanim sudjeljujućim interesom	112	0	0
4. Obveze za zajmove, depozite i slično društava povezanih sudjeljujućim interesom	113	0	0
5. Obveze za zajmove, depozite i slično	114	0	0
6. Obveze prema bankama i drugim financijskim institucijama	115	3.635.545	3.707.120
7. Obveze za predujmove	116	12.809	1.409
8. Obveze prema dobavljačima	117	3.132.372	2.345.597
9. Obveze po vrijednosnim papirima	118	0	0
10. Obveze prema zaposlenicima	119	29.853	68.590
11. Obveze za poreze, doprinose i sličana davanja	120	150.599	190.665
12. Obveze s osnove udjela u rezultatu	121	0	0
13. Obveze po osnovi dugotrajne imovine namijenjene prodaji	122	0	0
14. Ostale kratkoročne obveze	123	489.436	407.007
<b>E) ODGOĐENO PLAĆANJE TROŠKOVA I PRIHOD BUDUĆEGA RAZDOBLJA</b>	<b>124</b>	<b>10.122</b>	<b>0</b>
<b>F) UKUPNO – PASIVA (AOP 067+090+097+109+124)</b>	<b>125</b>	<b>65.336.624</b>	<b>64.652.552</b>
<b>G) IZVANBILANČNI ZAPISI</b>	<b>126</b>	<b>0</b>	<b>0</b>

**RAČUN DOBITI I GUBITKA**  
u razdoblju 01.01.2023 do 30.09.2023

u eurima

Obveznik: ĐURO ĐAKOVIĆ Grupa d.d.					
Naziv pozicije	AOP oznaka	Isto razdoblje prethodne godine		Tekuće razdoblje	
		Kumulativ	Tromjesečje	Kumulativ	Tromjesečje
1	2	3	4	5	6
<b>I. POSLOVNI PRIHODI (AOP 002 do 006)</b>	<b>001</b>	<b>1.621.465</b>	<b>731.474</b>	<b>2.933.621</b>	<b>905.171</b>
1. Prihodi od prodaje s poduzetnicima unutar grupe	002	619.775	225.503	1.581.177	558.562
2. Prihodi od prodaje (izvan grupe)	003	19.962	5.394	144.900	23.451
3. Prihodi na temelju upotrebe vlastitih proizvoda, robe i usluga	004	0	0	0	0
4. Ostali poslovni prihodi s poduzetnicima unutar grup	005	645.268	215.658	936.387	237.048
5. Ostali poslovni prihodi (izvan grupe)	006	336.460	284.919	271.157	86.110
<b>II. POSLOVNI RASHODI (AOP 08+009+013+017+018+019+022+029)</b>	<b>007</b>	<b>2.293.051</b>	<b>942.730</b>	<b>2.814.321</b>	<b>883.480</b>
1. Promjene vrijednosti zaliha proizvodnje u tijeku i gotovih proizvoda	008	0	0	0	0
2. Materijalni troškovi (AOP 010 do 012)	009	489.582	331.733	718.819	308.585
a) Troškovi sirovina i materijala	010	27.081	10.427	54.337	13.978
b) Troškovi prodane robe	011	227	151	48.984	0
c) Ostali vanjski troškovi	012	462.274	321.155	615.498	294.607
3. Troškovi osoblja (AOP 014 do 016)	013	449.967	145.185	858.882	308.566
a) Neto plaće i nadnice	014	277.247	103.706	478.060	172.743
b) Troškovi poreza i doprinosa iz plaća	015	114.854	27.394	257.417	93.016
c) Doprinosi na plaće	016	57.866	14.085	123.405	42.807
4. Amortizacija	017	971.225	323.198	764.453	258.014
5. Ostali troškovi	018	150.197	57.920	436.860	101.373
6. Vrijednosna usklađenja (AOP 020+021)	019	0	0	0	0
a) dugotrajne imovine osim financijske imovine	020	0	0	0	0
b) kratkotrajne imovine osim financijske imovine	021	0	0	0	0
7. Rezerviranja (AOP 023 do 028)	022	225.334	79.634	13.500	-111.300
a) Rezerviranja za mirovine, otpremnine i slične obveze	023	0	0	0	0
b) Rezerviranja za porezne obveze	024	0	0	0	0
c) Rezerviranja za započete sudske sporove	025	0	0	0	0
d) Rezerviranja za troškove obnavljanja prirodnih bogatstava	026	0	0	0	0
e) Rezerviranja za troškove u jamstvenim rokovima	027	0	0	0	0
f) Druga rezerviranja	028	225.334	79.634	13.500	-111.300
8. Ostali poslovni rashodi	029	6.746	5.060	21.807	18.242
<b>III. FINANIJSKI PRIHODI (AOP 031 do 040)</b>	<b>030</b>	<b>169.139</b>	<b>28.627</b>	<b>198.978</b>	<b>22.656</b>
1. Prihodi od ulaganja u udjele (dionice) poduzetnika unutar grupe	031	0	0	0	0
2. Prihodi od ulaganja u udjele (dionice) društava povezanih sudjelujućim interesima	032	0	0	0	0
3. Prihodi od ostalih dugotrajnih financijskih ulaganja i zajmova poduzetnicima unutar grupe	033	0	0	0	0
4. Ostali prihodi s osnove kamata iz odnosa s poduzetnicima unutar grupe	034	91.004	28.627	195.101	21.515
5. Tečajne razlike i ostali financijski prihodi iz odnosa s poduzetnicima unutar grupe	035	0	0	0	0
6. Prihodi od ostalih dugotrajnih financijskih ulaganja i zajmova	036	0	0	0	0
7. Ostali prihodi s osnove kamata	037	1.616	0	2.414	817
8. Tečajne razlike i ostali financijski prihodi	038	76.519	0	1.463	324
9. Nerealizirani dobiti (prihodi) od financijske imovine	039	0	0	0	0
10. Ostali financijski prihodi	040	0	0	0	0
<b>IV. FINANIJSKI RASHODI (AOP 042 do 048)</b>	<b>041</b>	<b>697.735</b>	<b>113.867</b>	<b>413.766</b>	<b>186.092</b>
1. Rashodi s osnove kamata i slični rashodi s poduzetnicima unutar grupe	042	0	0	0	0
2. Tečajne razlike i drugi rashodi s poduzetnicima unutar grupe	043	0	0	0	0
3. Rashodi s osnove kamata i slični rashodi	044	605.992	113.867	413.766	186.092
4. Tečajne razlike i drugi rashodi	045	91.743	0	0	0
5. Nerealizirani gubici (rashodi) od financijske imovine	046	0	0	0	0
6. Vrijednosna usklađenja financijske imovine (neto)	047	0	0	0	0
7. Ostali financijski rashodi	048	0	0	0	0
<b>V. UDIO U DOBITI OD DRUŠTAVA POVEZANIH SUDJELUJUĆIM INTERESOM</b>	<b>049</b>	<b>0</b>	<b>0</b>	<b>0</b>	<b>0</b>
<b>VI. UDIO U DOBITI OD ZAJEDNIČKIH POTHVATA</b>	<b>050</b>	<b>0</b>	<b>0</b>	<b>0</b>	<b>0</b>
<b>VII. UDIO U GUBITKU OD DRUŠTAVA POVEZANIH SUDJELUJUĆIM INTERESOM</b>	<b>051</b>	<b>0</b>	<b>0</b>	<b>0</b>	<b>0</b>
<b>VIII. UDIO U GUBITKU OD ZAJEDNIČKIH POTHVATA</b>	<b>052</b>	<b>0</b>	<b>0</b>	<b>0</b>	<b>0</b>
<b>IX. UKUPNI PRIHODI (AOP 001+030+049 +050)</b>	<b>053</b>	<b>1.790.604</b>	<b>760.101</b>	<b>3.132.599</b>	<b>927.827</b>
<b>X. UKUPNI RASHODI (AOP 007+041+051 + 052)</b>	<b>054</b>	<b>2.990.786</b>	<b>1.056.597</b>	<b>3.228.087</b>	<b>1.069.572</b>
<b>XI. DOBIT ILI GUBITAK PRIJE OPOREZIVANJA (AOP 053-054)</b>	<b>055</b>	<b>-1.200.182</b>	<b>-296.496</b>	<b>-95.488</b>	<b>-141.745</b>
1. Dobit prije oporezivanja (AOP 053-054)	056	0	0	0	0
2. Gubitak prije oporezivanja (AOP 054-053)	057	-1.200.182	-296.496	-95.488	-141.745
<b>XII. POREZ NA DOBIT</b>	<b>058</b>	<b>0</b>	<b>0</b>	<b>0</b>	<b>0</b>
<b>XIII. DOBIT ILI GUBITAK RAZDOBLJA (AOP 055-059)</b>	<b>059</b>	<b>-1.200.182</b>	<b>-296.496</b>	<b>-95.488</b>	<b>-141.745</b>
1. Dobit razdoblja (AOP 055-059)	060	0	0	0	0
2. Gubitak razdoblja (AOP 059-055)	061	-1.200.182	-296.496	-95.488	-141.745

<b>PREKINUTO POSLOVANJE (popunjava poduzetnik obveznika MSFI-a samo ako ima prekinuto poslovanje)</b>					
<b>XIV. DOBIT ILI GUBITAK PREKINUTOG POSLOVANJA PRIJE OPOREZIVANJA (AOP 063-064)</b>	<b>062</b>	<b>0</b>	<b>0</b>	<b>0</b>	<b>0</b>
1. Dobit prekinutog poslovanja prije oporezivanja	063	0	0	0	0
2. Gubitak prekinutog poslovanja prije oporezivanja	064	0	0	0	0
<b>XV. POREZ NA DOBIT PREKINUTOG POSLOVANJA</b>	<b>065</b>	<b>0</b>	<b>0</b>	<b>0</b>	<b>0</b>
1. Dobit prekinutog poslovanja za razdoblje (AOP 062-065)	066	0	0	0	0
2. Gubitak prekinutog poslovanja za razdoblje (AOP 065-062)	067	0	0	0	0
<b>UKUPNO POSLOVANJE (popunjava samo poduzetnik obveznik MSFI-a koji ima prekinuto poslovanje)</b>					
<b>XVI. DOBIT ILI GUBITAK PRIJE OPOREZIVANJA (AOP 055+062)</b>	<b>068</b>	<b>0</b>	<b>0</b>	<b>0</b>	<b>0</b>
1. Dobit prije oporezivanja (AOP 068)	069	0	0	0	0
2. Gubitak prije oporezivanja (AOP 068)	070	0	0	0	0
<b>XVII. POREZ NA DOBIT (AOP 058+065)</b>	<b>071</b>	<b>0</b>	<b>0</b>	<b>0</b>	<b>0</b>
<b>XVIII. DOBIT ILI GUBITAK RAZDOBLJA (AOP 068-071)</b>	<b>072</b>	<b>0</b>	<b>0</b>	<b>0</b>	<b>0</b>
1. Dobit razdoblja (AOP 068-071)	073	0	0	0	0
2. Gubitak razdoblja (AOP 071-068)	074	0	0	0	0
<b>DODATAK RDG-u (popunjava poduzetnik koji sastavlja konsolidirani godišnji financijski izvještaj)</b>					
<b>XIX. DOBIT ILI GUBITAK RAZDOBLJA (AOP 076+077)</b>	<b>075</b>	<b>0</b>	<b>0</b>	<b>0</b>	<b>0</b>
1. Pripisana imateljima kapitala matice	076	0	0	0	0
2. Pripisana manjinskom (nekontrolirajućem) interesu	077	0	0	0	0
<b>IZVJEŠTAJ O OSTALOJ SVEOBUHVAATNOJ DOBITI (popunjava poduzetnik obveznik primjene MSFI-a)</b>					
<b>I. DOBIT ILI GUBITAK RAZDOBLJA</b>	<b>078</b>	<b>-1.200.182</b>	<b>-296.496</b>	<b>-95.488</b>	<b>-141.745</b>
<b>II. OSTALA SVEOBUHVAATNA DOBIT/GUBITAK PRIJE POREZA (AOP 80 + 87)</b>	<b>079</b>	<b>0</b>	<b>0</b>	<b>0</b>	<b>0</b>
<b>III. Stavke koje neće biti reklasificirane u dobit ili gubitak (AOP 081 do 085)</b>	<b>080</b>	<b>0</b>	<b>0</b>	<b>0</b>	<b>0</b>
1. Promjene revalorizacijskih rezervi dugotrajne materijalne i nematerijalne imovine	081	0	0	0	0
2. Dobitak ili gubitak s osnove naknadnog vrednovanja vlasničkih vrijednosnih papira po fer vrijednosti kroz ostalu sveobuhvatnu dobit	082	0	0	0	0
3. Promjene fer vrijednosti financijske obveze po fer vrijednosti kroz račun dobiti i gubitka koja se može pripisati promjenama kreditnog rizika obveze	083	0	0	0	0
4. Aktuarski dobici/gubici po planovima definiranih primanja	084	0	0	0	0
5. Ostale stavke koje neće biti reklasificirane	085	0	0	0	0
6. Porez na dobit koji se odnosi na stavke koje neće biti reklasificirane	086	0	0	0	0
<b>IV. Stavke koje je moguće reklasificirati u dobit ili gubitak (AOP 088 do 095)</b>	<b>087</b>	<b>0</b>	<b>0</b>	<b>0</b>	<b>0</b>
1. Tečajne razlike iz preračuna inozemnog poslovanja	088	0	0	0	0
2. Dobitak ili gubitak s osnove naknadnog vrednovanja dužničkih vrijednosnih papira po fer vrijednosti kroz ostalu sveobuhvatnu dobit	089	0	0	0	0
4. Dobit ili gubitak s osnove učinkovite zaštite novčanih tokova	090	0	0	0	0
5. Dobit ili gubitak s osnove učinkovite zaštite neto ulaganja u inozemstvu	091	0	0	0	0
6. Udio u ostaloj sveobuhvatnoj dobiti/gubitku društava povezanih sudjelujućim interesom	092	0	0	0	0
6. Promjene fer vrijednosti vremenske vrijednosti opcije	093	0	0	0	0
7. Promjene fer vrijednosti terminskih elemenata terminskih ugovora	094	0	0	0	0
8. Ostale stavke koje je moguće reklasificirati u dobit ili gubitak	095	0	0	0	0
9. Porez na dobit koji se odnosi na stavke koje je moguće reklasificirati u dobit ili gubitak	096	0	0	0	0
<b>V. NETO OSTALA SVEOBUHVAATNA DOBIT ILI GUBITAK (AOP 080+087 - 086 - 096)</b>	<b>097</b>	<b>0</b>	<b>0</b>	<b>0</b>	<b>0</b>
<b>VI. SVEOBUHVAATNA DOBIT ILI GUBITAK RAZDOBLJA (AOP 078+097)</b>	<b>098</b>	<b>-1.200.182</b>	<b>-296.496</b>	<b>-95.488</b>	<b>-141.745</b>
<b>DODATAK Izvještaju o ostaloj sveobuhvatnoj dobiti (popunjava poduzetnik koji sastavlja konsolidirani izvještaj)</b>					
<b>VI. SVEOBUHVAATNA DOBIT ILI GUBITAK RAZDOBLJA (AOP 100+101)</b>	<b>099</b>	<b>0</b>	<b>0</b>	<b>0</b>	<b>0</b>
1. Pripisana imateljima kapitala matice	100	0	0	0	0
2. Pripisana manjinskom (nekontrolirajućem) interesu	101	0	0	0	0



**IZVJEŠTAJ O NOVČANOM TIJEKU - Indirektna metoda**  
u razdoblju 01.01.2023. do 30.09.2023.

u eurima

Obveznik: ĐURO ĐAKOVIĆ Grupa d.d.			
Naziv pozicije	AOP oznaka	Isto razdoblje prethodne godine	Tekuće razdoblje
1	2	3	4
<b>Novčani tokovi od poslovnih aktivnosti</b>			
1. Dobit prije oporezivanja	001	-1.769.435	-95.488
2. Usklađenja (AOP 003 do 010):	002	1.295.726	1.014.725
a) Amortizacija	003	1.295.726	764.453
b) Dobici i gubici od prodaje i vrijednosna usklađenja dugotrajne materijalne i nematerijalne imovine	004	0	48.984
c) Dobici i gubici od prodaje i nerealizirani dobiti i gubici i vrijednosno usklađenje financijske imovine	005	0	0
d) Prihodi od kamata i dividendi	006	-177.343	-198.978
e) Rashodi od kamata	007	730.587	413.766
f) Rezerviranja	008	-337.623	-13.500
g) Tečajne razlike (nerealizirane)	009	-10.155	0
h) Ostala usklađenja za nenovčane transakcije i nerealizirane dobitke i gubitke	010	-205.466	0
<b>I. Povećanje ili smanjenje novčanih tokova prije promjena u radnom kapitalu (AOP 001+002)</b>	<b>011</b>	<b>-473.709</b>	<b>919.237</b>
3. Promjene u radnom kapitalu (AOP 013 do 016)	012	107.071	-1.513.353
a) Povećanje ili smanjenje kratkoročnih obveza	013	846.581	-1.449.169
b) Povećanje ili smanjenje kratkotrajnih potraživanja	014	-744.609	-72.901
c) Povećanje ili smanjenje zaliha	015	0	0
d) Ostala povećanja ili smanjenja radnog kapitala	016	5.099	8.717
<b>II. Novac iz poslovanja (AOP 011+012)</b>	<b>017</b>	<b>-366.638</b>	<b>-594.116</b>
4. Novčani izdaci za kamate	018	0	0
5. Plaćeni porez na dobit	019	0	0
<b>A) NETO NOVČANI TOKOVI OD POSLOVNIH AKTIVNOSTI (AOP 017 do 019)</b>	<b>020</b>	<b>-366.638</b>	<b>-594.116</b>
<b>Novčani tokovi od investicijskih aktivnosti</b>			
1. Novčani primici od prodaje dugotrajne materijalne i nematerijalne imovine	021	2	0
2. Novčani primici od prodaje financijskih instrumenata	022	0	0
3. Novčani primici od kamata	023	0	0
4. Novčani primici od dividendi	024	0	0
5. Novačani primici s osnove povrata danih zajmova i štednih ulg.	025	0	0
6. Ostali novčani primici od investicijskih aktivnosti	026	0	0
<b>III. Ukupno novčani primici od investicijskih aktivnosti (AOP 021 do 026)</b>	<b>027</b>	<b>2</b>	<b>0</b>
1. Novčani izdaci za kupnju dugotrajne materijalne i nematerijalne imovine	028	-43.978	-553.549
2. Novčani izdaci za stjecanje financijskih instrumenata	029	0	0
3. Novačani izdaci s osnove danih zajmova i štednih uloga za razdoblje	030	0	0
4. Stjecanje ovisnog društva, umanjeno za stečeni novac	031	0	0
5. Ostali novčani izdaci od investicijskih aktivnosti	032	0	0
<b>IV. Ukupno novčani izdaci od investicijskih aktivnosti (AOP 028 do 032)</b>	<b>033</b>	<b>-43.978</b>	<b>-553.549</b>
<b>B) NETO NOVČANI TOKOVI OD INVESTICIJSKIH AKTIVNOSTI (AOP 027+033)</b>	<b>034</b>	<b>-43.976</b>	<b>-553.549</b>
<b>Novčani tokovi od financijskih aktivnosti</b>			
1. Novčani primici od povećanja temeljnog (upisanog) kapitala	035	13.272.281	0
2. Novčani primici od izdavanja vlasničkih i dužničkih financijskih instrumenata	036	0	0
3. Novčani primici od glavnice kredita, pozajmica i drugih posudbi	037	10.677.099	152.834
4. Ostali novčani primici od financijskih aktivnosti	038	0	0
<b>V. Ukupno novčani primici od financijskih aktivnosti (AOP 035 do 038)</b>	<b>039</b>	<b>23.949.380</b>	<b>152.834</b>
1. Novčani izdaci za otplatu glavnice kredita, pozajmica i drugih posudbi i dužničkih financijskih instrumenata	040	-22.577.304	0
2. Novčani izdaci za isplatu dividendi	041	0	0
3. Novčani izdaci za financijski najam	042	0	0
4. Novčani izdaci za otkup vlastitih dionica i smanjenje temeljnog (upisanog) kapitala	043	0	0
5. Ostali novčani izdaci od financijskih aktivnosti	044	0	0
<b>VI. Ukupno novčani izdaci od financijskih aktivnosti (AOP 040 do 044)</b>	<b>045</b>	<b>-22.577.304</b>	<b>0</b>
<b>C) NETO NOVČANI TOKOVI OD FINANCIJSKIH AKTIVNOSTI (AOP 039+045)</b>	<b>046</b>	<b>1.372.076</b>	<b>152.834</b>
1. Nerealizirane tečajne razlike po novcu i novčanim ekvivalentima	047	0	0
<b>D) NETO POVEĆANJE ILI SMANJENJE NOVČANIH TOKOVA (AOP 020+034+046+047)</b>	<b>048</b>	<b>961.462</b>	<b>-994.831</b>
<b>E) NOVAC I NOVČANI EKVIVALENTI NA POČETKU RAZDOBLJA</b>	<b>049</b>	<b>88.676</b>	<b>1.050.139</b>
<b>F) NOVAC I NOVČANI EKVIVALENTI NA KRAJU RAZDOBLJA (AOP 048+049)</b>	<b>050</b>	<b>1.050.138</b>	<b>55.308</b>

IZVJEŠTAJ O PROMJENAMA KAPITALA  
za razdoblje od 1.1.2023 do 30.9.2023

u eurima

Opis pozicije	AOP oznaka	Raspodjeljivo imateljima kapitala matice															Manjinski (nekontrolirajući) interes	Ukupno kapital i rezerve	
		Temeljni (upisani) kapital	Kapitalne rezerve	Zakonske rezerve	Rezerve za vlastite dionice	Vlastite dionice i udjeli (odbitna stavka)	Statutarne rezerve	Ostale rezerve	Revalorizacijske rezerve	Fer vrijednost financijske imovine kroz ostalu sveobuhvatnu dobit (raspoloživa za prodaju)	Učinkoviti dio zaštite novčanih tokova	Učinkoviti dio zaštite neto ulaganja u inozemstvo	Ostale rezerve fer vrijednosti	Tečajne razlike iz preračuna inozemnog poslovanja	Zadržana dobit / preneseni gubitak	Dobit / gubitak poslovne godine			Ukupno raspodjeljivo imateljima kapitala matice
1	2	3	4	5	6	7	8	9	10	11	12	13	14	15	16	17	18 (3 do 6 - 7 + 8 do 17)	19	20 (18+19)
<b>Prethodno razdoblje</b>																			
1. Stanje na dan početka prethodne poslovne godine	01	26.951.304	1.626.788	0	124.375	124.375	0	0	7.165.747	0	0	0	0	0	-35.252.386	0	491.453	0	491.453
2. Promjene računovodstvenih politika	02	0	0	0	0	0	0	0	0	0	0	0	0	0	0	0	0	0	0
3. Ispravak pogreški	03	0	0	0	0	0	0	0	0	0	0	0	0	0	0	0	0	0	0
4. Stanje na dan početka prethodne poslovne godine (prepravljeno) (AOP 01 do 03)	04	26.951.304	1.626.788	0	124.375	124.375	0	0	7.165.747	0	0	0	0	0	-35.252.386	0	491.453	0	491.453
5. Dobit/gubitak razdoblja	05	0	0	0	0	0	0	0	0	0	0	0	0	0	0	-1.769.435	-1.769.435	0	-1.769.435
6. Tečajne razlike iz preračuna inozemnog poslovanja	06	0	0	0	0	0	0	0	0	0	0	0	0	0	0	0	0	0	0
7. Promjene revalorizacijskih rezervi dugotrajne materijalne i nematerijalne imovine	07	0	0	0	0	0	0	0	-61.725	0	0	0	0	0	0	0	-61.725	0	-61.725
8. Dobitak ili gubitak s osnovne naknadnog vrednovanja financijske imovine prema fer vrijednosti kroz ostalu sveobuhvatnu dobit (raspoloživa za prodaju)	08	0	0	0	0	0	0	0	0	0	0	0	0	0	0	0	0	0	0
9. Dobitak ili gubitak s osnovne učinkovite zaštite novčanog toka	09	0	0	0	0	0	0	0	0	0	0	0	0	0	0	0	0	0	0
10. Dobitak ili gubitak s osnovne učinkovite zaštite neto ulaganja u inozemstvu	10	0	0	0	0	0	0	0	0	0	0	0	0	0	0	0	0	0	0
11. Udio u ostaloj sveobuhvatnoj dobiti/gubitku društava povezanih sudjelujućim interesom	11	0	0	0	0	0	0	0	0	0	0	0	0	0	0	0	0	0	0
12. Aktuarni dobici/gubici po planovima definiranih primanja	12	0	0	0	0	0	0	0	0	0	0	0	0	0	0	0	0	0	0
13. Ostale nevlasničke promjene kapitala	13	0	0	0	-80	-80	0	0	0	0	0	0	0	0	0	0	0	0	0
14. Porez na transakcije priznate direktno u kapitalu	14	0	0	0	0	0	0	0	0	0	0	0	0	0	0	0	0	0	0
15. Smanjenje temeljnog (upisanog) kapitala (osim u postupku predstečajne nagodbe i nastalog reinvestiranjem dobiti)	15	10.676.716	-1.626.788	0	0	0	0	0	0	0	0	0	0	0	35.233.149	0	44.283.077	0	44.283.077
16. Smanjenje temeljnog (upisanog) kapitala u postupku predstečajne nagodbe	16	0	0	0	0	0	0	0	0	0	0	0	0	0	0	0	0	0	0
17. Smanjenje temeljnog (upisanog) kapitala nastalog reinvestiranjem dobiti	17	0	0	0	0	0	0	0	0	0	0	0	0	0	0	0	0	0	0
18. Otkup vlastitih dionica/udjela	18	0	0	0	0	0	0	0	0	0	0	0	0	0	0	0	0	0	0
19. Uplate članova/dioničara	19	0	0	0	0	0	0	0	0	0	0	0	0	0	0	0	0	0	0
20. Isplata udjela u dobiti/dividende	20	0	0	0	0	0	0	0	0	0	0	0	0	0	0	0	0	0	0
21. Ostale raspodjele i isplate članovima/dioničarima	21	0	0	0	0	0	0	0	0	0	0	0	0	0	0	0	0	0	0
22. Prijenos u pozicije rezervi po godišnjem rasporedu	22	0	0	0	0	0	0	0	0	0	0	0	0	0	0	0	0	0	0
23. Povećanje rezervi u postupku predstečajne nagodbe	23	0	0	0	0	0	0	0	0	0	0	0	0	0	0	0	0	0	0
24. Stanje na zadnji dan izvještajnog razdoblja prethodne poslovne godine (04 do 23)	24	37.628.020	0	0	124.295	124.295	0	0	7.104.022	0	0	0	0	0	-19.237	-1.769.435	42.943.370	0	42.943.370
<b>DODATAK IZVJEŠTAJU O PROMJENAMA KAPITALA (popunjavanje poduzetnik obveznik primjene MSFI-a)</b>																			
<b>I. OSTALA SVEOBUHVAATNA DOBIT</b>																			
PRETHODNOG RAZDOBLJA, UMANJENO ZA POREZE (AOP 06 do 14)	25	0	0	0	-80	-80	0	0	-61.725	0	0	0	0	0	0	0	-61.725	0	-61.725
<b>II. SVEOBUHVAATNA DOBIT ILI GUBITAK</b>																			
PRETHODNOG RAZDOBLJA (AOP 05+25)	26	0	0	0	-80	-80	0	0	-61.725	0	0	0	0	0	0	-1.769.435	-1.831.160	0	-1.831.160
<b>III. TRANSAKCIJE S VLASNICIMA PRETHODNOG RAZDOBLJA</b>																			
PRIZNATE DIREKTNO U KAPITALU (AOP 15 do 23)	27	10.676.716	-1.626.788	0	0	0	0	0	0	0	0	0	0	0	35.233.149	0	44.283.077	0	44.283.077

Tekuće razdoblje																			
1. Stanje na dan početka tekuće poslovne godine	28	37.628.020	0	0	124.295	124.295	0	0	7.104.022	0	0	0	0	0	-1.788.672	0	42.943.370	0	42.943.370
2. Promjene računovodstvenih politika	29	0	0	0	0	0	0	0	0	0	0	0	0	0	0	0	0	0	0
3. Ispravak pogreški	30	0	0	0	0	0	0	0	0	0	0	0	0	0	0	0	0	0	0
4. Stanje na dan početka tekuće poslovne godine (prepravljeno) (AOP 28 do 30)	31	37.628.020	0	0	124.295	124.295	0	0	7.104.022	0	0	0	0	0	-1.788.672	0	42.943.370	0	42.943.370
5. Dobit/gubitak razdoblja	32	0	0	0	0	0	0	0	0	0	0	0	0	0	-95.488	-95.488	0	0	-95.488
6. Tečajne razlike iz preračuna inozemnog poslovanja	33	0	0	0	0	0	0	0	0	0	0	0	0	0	0	0	0	0	0
7. Promjene revalorizacijskih rezervi dugotrajne materijalne i nematerijalne imovine	34	0	0	0	0	0	0	0	0	0	0	0	0	0	0	0	0	0	0
8. Dobitak ili gubitak s osnove naknadnog vrednovanja financijske imovine prema fer vrijednosti kroz ostalu sveobuhvatnu dobit (raspoloživa za prodaju)	35	0	0	0	0	0	0	0	0	0	0	0	0	0	0	0	0	0	0
9. Dobitak ili gubitak s osnove učinkovite zaštite novčanog toka	36	0	0	0	0	0	0	0	0	0	0	0	0	0	0	0	0	0	0
10. Dobitak ili gubitak s osnove učinkovite zaštite neto ulaganja u inozemstvu	37	0	0	0	0	0	0	0	0	0	0	0	0	0	0	0	0	0	0
11. Udio u ostaloj sveobuhvatnoj dobiti/gubitku društava povezanih sudjelujućim interesom	38	0	0	0	0	0	0	0	0	0	0	0	0	0	0	0	0	0	0
12. Aktuarski dobici/gubici po planovima definiranih primanja	39	0	0	0	0	0	0	0	0	0	0	0	0	0	0	0	0	0	0
13. Ostale nevlasničke promjene kapitala	40	0	0	0	0	0	0	0	0	0	0	0	0	0	0	0	0	0	0
14. Porez na transakcije priznate direktno u kapitalu	41	0	0	0	0	0	0	0	0	0	0	0	0	0	0	0	0	0	0
15. Smanjenje temeljnog (upisanog) kapitala (osim u postupku predstečajne nagodbe i nastalog reinvestiranjem dobiti)	42	-9.277.188	9.182.676	0	0	0	0	0	0	0	0	0	0	0	94.512	0	0	0	0
16. Smanjenje temeljnog (upisanog) kapitala u postupku predstečajne nagodbe	43	0	0	0	0	0	0	0	0	0	0	0	0	0	0	0	0	0	0
17. Smanjenje temeljnog (upisanog) kapitala nastalog reinvestiranjem dobiti	44	0	0	0	0	0	0	0	0	0	0	0	0	0	0	0	0	0	0
18. Otkup vlastitih dionica/udjela	45	0	0	0	0	0	0	0	0	0	0	0	0	0	0	0	0	0	0
19. Uplate članova/dioničara	46	0	0	0	0	0	0	0	0	0	0	0	0	0	0	0	0	0	0
20. Isplata udjela u dobiti/dividende	47	0	0	0	0	0	0	0	0	0	0	0	0	0	0	0	0	0	0
21. Ostale raspodjele i isplate članovima/dioničarima	48	0	0	0	0	0	0	0	0	0	0	0	0	0	0	0	0	0	0
22. Prijenos po godišnjem rasporedu	49	0	0	0	0	0	0	0	0	0	0	0	0	0	0	0	0	0	0
23. Povećanje rezervi u postupku predstečajne nagodbe	50	0	0	0	0	0	0	0	0	0	0	0	0	0	0	0	0	0	0
24. Stanje na zadnji dan izvještajnog razdoblja tekuće poslovne godine (AOP 31 do 50)	51	28.350.832	9.182.676	0	124.295	124.295	0	0	7.104.022	0	0	0	0	0	-1.694.160	-95.488	42.847.882	0	42.847.882
<b>DODATAK IZVJEŠTAJU O PROMJENAMA KAPITALA (popunjava poduzetnik obveznik primjene MSFI-a)</b>																			
I. OSTALA SVEOBUHvatNA DOBIT TEKUĆEG RAZDOBLJA, UMANJENO ZA POREZE (AOP 33 do 41)	52	0	0	0	0	0	0	0	0	0	0	0	0	0	0	0	0	0	0
II. SVEOBUHvatNA DOBIT ILI GUBITAK TEKUĆEG RAZDOBLJA (AOP 32 + 52)	53	0	0	0	0	0	0	0	0	0	0	0	0	0	-95.488	-95.488	0	0	-95.488
III. TRANSAKCIJE S VLASNICIMA TEKUĆEG RAZDOBLJA PRIZNATE DIREKTNO U KAPITALU (AOP 42 do 50)	54	-9.277.188	9.182.676	0	0	0	0	0	0	0	0	0	0	0	94.512	0	0	0	0

## Prilog 1.

## OPĆI PODACI ZA IZDAVATELJE

Razdoblje izvještavanja: 1.1.2023 do 30.9.2023

Godina: 2023

Kvartal: 3

## Tromjesečni financijski izvještaji

Matični broj (MB): 03635112 Oznaka matične države članice izdavatelja: RH

Matični broj subjekta (MBS): 05002378

Osobni identifikacijski broj (OIB): 58828286397 LEI: 7478000070H8IW3J9L75

Šifra ustanove: 1230

Tvrtna izdavatelja: ĐURO ĐAKOVIĆ Grupa d.d.

Poštanski broj i mjesto: 35000 Slavonski brod

Ulica i kućni broj: Ulica 108. brigade ZNG 42

Adresa e-pošte: uprava@duro-dakovic.com

Internet adresa: www.duro-dakovic.com

Broj zaposlenih (krajem izvještajnog razdoblja): 802

Konsolidirani izvještaj: KD (KN-nije konsolidirano/KD-konsolidirano)

Revidirano: RN (RN-nije revidirano/RD-revidirano)

Tvrtnke ovisnih subjekata (prema MSFI):

Sjedište:

MB:

ĐURO ĐAKOVIĆ Energetika i infrastruktura d.o.o. Ulica 108. brigade ZNG 42 288527

ĐURO ĐAKOVIĆ Specijalna vozila d.d. Ulica 108. brigade ZNG 42 3386066

ĐURO ĐAKOVIĆ Strojna obrada d.o.o. Ulica 108. brigade ZNG 42 1648527

Knjigovodstveni servis: Ne (Da/Ne) (tvrtna knjigovodstvenog servisa)

Osoba za kontakt: Kolarec, Zrinka (unos se samo prezime i ime osobe za kontakt)

Telefon: 035/446 256

Adresa e-pošte: uprava@duro-dakovic.com

Revizorsko društvo: BDO Croatia d.o.o. (tvrtna revizorskog društva)

Ovlašteni revizor: (ime i prezime)

**BILANCA**  
stanje na dan 30.09.2023

u eurima

Obveznik: ĐURO ĐAKOVIĆ Grupa d.d.			
Naziv pozicije	AOP oznaka	Zadnji dan prethodne poslovne godine	Na izvještajni datum tekućeg razdoblja
1	2	3	4
<b>A) POTRAŽIVANJA ZA UPISANI A NEUPLAĆENI KAPITAL</b>	<b>001</b>	<b>0</b>	<b>0</b>
<b>B) DUGOTRAJNA IMOVINA (AOP 003+010+020+031+036)</b>	<b>002</b>	<b>55.537.817</b>	<b>57.310.128</b>
<b>I. NEMATERIJALNA IMOVINA (AOP 004 do 009)</b>	<b>003</b>	<b>19.906.763</b>	<b>20.730.730</b>
1. Izdaci za razvoj	004	297.419	605.013
2. Koncesije, patenti, licencije, robne i uslužne marke, softver i ostala prava	005	90.373	132.587
3. Goodwill	006	0	0
4. Predujmovi za nabavu nematerijalne imovine	007	0	0
5. Nematerijalna imovina u pripremi	008	19.515.637	19.993.130
6. Ostala nematerijalna imovina	009	3.334	0
<b>II. MATERIJALNA IMOVINA (AOP 011 do 019)</b>	<b>010</b>	<b>35.118.781</b>	<b>36.104.560</b>
1. Zemljište	011	9.823.955	9.823.385
2. Građevinski objekti	012	16.453.539	16.086.745
3. Postrojenja i oprema	013	5.495.065	8.051.947
4. Alati, pogonski inventar i transportna imovina	014	2.744.101	1.496.030
5. Biološka imovina	015	0	0
6. Predujmovi za materijalnu imovinu	016	0	0
7. Materijalna imovina u pripremi	017	514.668	641.252
8. Ostala materijalna imovina	018	81.562	0
9. Ulaganje u nekretnine	019	5.891	5.201
<b>III. DUGOTRAJNA FINACIJSKA IMOVINA (AOP 021 do 030)</b>	<b>020</b>	<b>64.377</b>	<b>64.172</b>
1. Ulaganja u udjele (dionice) poduzetnika unutar grupe	021	0	0
2. Ulaganja u ostale vrijednosne papire poduzetnika unutar grupe	022	0	0
3. Dani zajmovi, depoziti i slično poduzetnicima unutar grupe	023	0	0
4. Ulaganja u udjele (dionice) društava povezanih sudjelujućim interesom	024	0	0
5. Ulaganja u ostale vrijednosne papire društava povezanih sudjelujućim interesom	025	0	0
6. Dani zajmovi, depoziti i slično društvima povezanim sudjelujućim interesom	026	0	0
7. Ulaganja u vrijednosne papire	027	0	0
8. Dani zajmovi, depoziti i slično	028	58.303	57.803
9. Ostala ulaganja koja se obračunavaju metodom udjela	029	0	0
10. Ostala dugotrajna financijska imovina	030	6.074	6.369
<b>IV. POTRAŽIVANJA (AOP 032 do 035)</b>	<b>031</b>	<b>447.896</b>	<b>410.666</b>
1. Potraživanja od poduzetnika unutar grupe	032	0	0
2. Potraživanja od društava povezanih sudjelujućim interesom	033	0	0
3. Potraživanja od kupaca	034	0	0
4. Ostala potraživanja	035	447.896	410.666
<b>V. ODGOĐENA POREZNA IMOVINA</b>	<b>036</b>	<b>0</b>	<b>0</b>
<b>C) KRATKOTRAJNA IMOVINA (AOP 038+046+053+063)</b>	<b>037</b>	<b>36.123.060</b>	<b>55.324.400</b>
<b>I. ZALIHE (AOP 039 do 045)</b>	<b>038</b>	<b>18.544.702</b>	<b>34.610.589</b>
1. Sirovine i materijal	039	11.578.814	19.821.184
2. Proizvodnja u tijeku	040	5.020.851	8.833.981
3. Gotovi proizvodi	041	153.369	139.330
4. Trgovačka roba	042	0	1.222.118
5. Predujmovi za zalihe	043	1.791.668	4.593.976
6. Dugotrajna imovina namijenjena prodaji	044	0	0
7. Biološka imovina	045	0	0
<b>II. POTRAŽIVANJA (AOP 047 do 052)</b>	<b>046</b>	<b>9.500.863</b>	<b>10.062.743</b>
1. Potraživanja od poduzetnika unutar grupe	047	0	0
2. Potraživanja od društava povezanih sudjelujućim interesom	048	0	0
3. Potraživanja od kupaca	049	8.334.546	8.385.058
4. Potraživanja od zaposlenika i članova poduzetnika	050	3.601	2.526
5. Potraživanja od države i drugih institucija	051	1.069.970	1.398.179
6. Ostala potraživanja	052	92.746	276.980
<b>III. KRATKOTRAJNA FINACIJSKA IMOVINA (AOP 054 do 062)</b>	<b>053</b>	<b>1.952.494</b>	<b>4.592.295</b>
1. Ulaganja u udjele (dionice) poduzetnika unutar grupe	054	0	0
2. Ulaganja u ostale vrijednosne papire poduzetnika unutar grupe	055	0	0
3. Dani zajmovi, depoziti i slično poduzetnicima unutar grupe	056	0	0
4. Ulaganja u udjele (dionice) društava povezanih sudjelujućim interesom	057	0	0
5. Ulaganja u ostale vrijednosne papire društava povezanih sudjelujućim interesom	058	0	0
6. Dani zajmovi, depoziti i slično društvima povezanim sudjelujućim interesom	059	0	0
7. Ulaganja u vrijednosne papire	060	0	0
8. Dani zajmovi, depoziti i slično	061	1.952.494	4.592.295
9. Ostala financijska imovina	062	0	0
<b>IV. NOVAC U BANC I BLAGAJNI</b>	<b>063</b>	<b>6.125.001</b>	<b>6.058.773</b>
<b>D) PLAĆENI TROŠKOVI BUDUĆEG RAZDOBLJA I OBRAČUNATI PRIHODI</b>	<b>064</b>	<b>119.878</b>	<b>205.587</b>
<b>E) UKUPNO AKTIVA (AOP 001+002+037+064)</b>	<b>065</b>	<b>91.780.755</b>	<b>112.840.115</b>
<b>F) IZVANBILANČNI ZAPISI</b>	<b>066</b>	<b>10.882.643</b>	<b>11.172.209</b>

<b>PASIVA</b>			
<b>A) KAPITAL I REZERVE (AOP 068 do 070+076+077+083+086+089)</b>	<b>067</b>	<b>4.860.728</b>	<b>42.992.867</b>
I. TEMELJNI (UPISANI) KAPITAL	068	37.628.020	28.350.832
II. KAPITALNE REZERVE	069	0	42.729.973
III. REZERVE IZ DOBITI (AOP 071+072-073+074+075)	070	61.981	61.981
1. Zakonske rezerve	071	0	0
2. Rezerve za vlastite dionice	072	124.295	124.295
3. Vlastite dionice i udjeli (odbitna stavka)	073	-124.295	-124.295
4. Statutarne rezerve	074	0	0
5. Ostale rezerve	075	61.981	61.981
IV. REVALORIZACIJSKE REZERVE	076	8.268.749	8.257.010
V. REZERVE FER VRIJEDNOSTI I OSTALO (AOP 078 do 082)	077	0	0
1. Fer vrijednost financijske imovine kroz ostalu sveobuhvatnu dobit (odnosno raspoložive za prodaju)	078	0	0
2. Učinkoviti dio zaštite novčanih tokova	079	0	0
3. Učinkoviti dio zaštite neto ulaganja u inozemstvu	080	0	0
4. Ostale rezerve fer vrijednosti	081	0	0
5. Tečajne razlike iz preračuna inozemnog poslovanja (konsolidacija)	082	0	0
VI. ZADRŽANA DOBIT ILI PRENESENI GUBITAK (AOP 084-085)	083	-41.323.225	-41.003.510
1. Zadržana dobit	084	0	0
2. Preneseni gubitak	085	41.323.225	41.003.510
VII. DOBIT ILI GUBITAK POSLOVNE GODINE (AOP 087-088)	086	180.523	4.432.753
1. Dobit poslovne godine	087	180.523	4.432.753
2. Gubitak poslovne godine	088	0	0
VIII. MANJINSKI (NEKONTROLIRAJUĆI) INTERES	089	44.680	163.828
<b>B) REZERVIRANJA (AOP 091 do 096)</b>	<b>090</b>	<b>5.114.645</b>	<b>4.691.843</b>
1. Rezerviranja za mirovine, otpremnine i slične obveze	091	890.900	869.067
2. Rezerviranja za porezne obveze	092	0	0
3. Rezerviranja za započete sudske sporove	093	0	0
4. Rezerviranja za troškove obnavljanja prirodnih bogatstava	094	0	0
5. Rezerviranja za troškove u jamstvenim rokovima	095	228.785	0
6. Druga rezerviranja	096	3.994.960	3.822.776
<b>C) DUGOROČNE OBVEZE (AOP 098 do 108)</b>	<b>097</b>	<b>15.319.882</b>	<b>15.320.230</b>
1. Obveze prema poduzetnicima unutar grupe	098	0	0
2. Obveze za zajmove, depozite i slično poduzetnika unutar grupe	099	0	0
3. Obveze prema društvima povezanim sudjeljujućim interesom	100	0	0
4. Obveze za zajmove, depozite i slično društava povezanih sudjeljujućim interesom	101	0	0
5. Obveze za zajmove, depozite i slično	102	0	0
6. Obveze prema bankama i drugim financijskim institucijama	103	12.899.746	12.925.626
7. Obveze za predujmove	104	0	0
8. Obveze prema dobavljačima	105	0	0
9. Obveze po vrijednosnim papirima	106	0	0
10. Ostale dugoročne obveze	107	605.329	582.374
11. Odgođena porezna obveza	108	1.814.807	1.812.230
<b>D) KRATKOROČNE OBVEZE (AOP 110 do 123)</b>	<b>109</b>	<b>66.423.687</b>	<b>49.751.510</b>
1. Obveze prema poduzetnicima unutar grupe	110	0	0
2. Obveze za zajmove, depozite i slično poduzetnika unutar grupe	111	0	0
3. Obveze prema društvima povezanim sudjeljujućim interesom	112	0	0
4. Obveze za zajmove, depozite i slično društava povezanih sudjeljujućim interesom	113	0	0
5. Obveze za zajmove, depozite i slično	114	0	0
6. Obveze prema bankama i drugim financijskim institucijama	115	39.587.059	3.810.292
7. Obveze za predujmove	116	1.932.425	15.411.886
8. Obveze prema dobavljačima	117	18.128.162	22.944.868
9. Obveze po vrijednosnim papirima	118	0	0
10. Obveze prema zaposlenicima	119	755.695	844.104
11. Obveze za poreze, doprinose i slična davanja	120	766.855	1.164.967
12. Obveze s osnove udjela u rezultatu	121	0	0
13. Obveze po osnovi dugotrajne imovine namijenjene prodaji	122	0	0
14. Ostale kratkoročne obveze	123	5.253.491	5.575.393
<b>E) ODGOĐENO PLAĆANJE TROŠKOVA I PRIHOD BUDUĆEGA RAZDOBLJA</b>	<b>124</b>	<b>61.813</b>	<b>83.665</b>
<b>F) UKUPNO – PASIVA (AOP 067+090+097+109+124)</b>	<b>125</b>	<b>91.780.755</b>	<b>112.840.115</b>
<b>G) IZVANBILANČNI ZAPISI</b>	<b>126</b>	<b>10.882.643</b>	<b>11.172.209</b>

**RAČUN DOBITI I GUBITKA**  
u razdoblju 01.01.2023 do 30.09.2023

u eurima

Obveznik: ĐURO ĐAKOVIĆ Grupa d.d.					
Naziv pozicije	AOP oznaka	Isto razdoblje prethodne godine		Tekuće razdoblje	
		Kumulativ	Tromjesečje	Kumulativ	Tromjesečje
1	2	3	4	5	6
<b>I. POSLOVNI PRIHODI (AOP 002 do 006)</b>	<b>001</b>	<b>55.623.936</b>	<b>18.464.330</b>	<b>77.517.433</b>	<b>24.057.155</b>
1. Prihodi od prodaje s poduzetnicima unutar grupe	002	0	0	0	0
2. Prihodi od prodaje (izvan grupe)	003	50.784.727	17.724.980	73.972.697	22.577.747
3. Prihodi na temelju upotrebe vlastitih proizvoda, robe i usluga	004	0	0	0	0
4. Ostali poslovni prihodi s poduzetnicima unutar grup.	005	0	0	0	0
5. Ostali poslovni prihodi (izvan grupe)	006	4.839.209	739.350	3.544.736	1.479.408
<b>II. POSLOVNI RASHODI (AOP 08+009+013+017+018+019+022+029)</b>	<b>007</b>	<b>53.658.548</b>	<b>17.735.218</b>	<b>72.356.174</b>	<b>23.092.430</b>
1. Promjene vrijednosti zaliha proizvodnje u tijeku i gotovih proizvoda	008	577.320	-1.051.962	-3.939.594	-1.193.300
2. Materijalni troškovi (AOP 010 do 012)	009	36.361.560	14.276.871	58.053.755	17.897.344
a) Troškovi sirovina i materijala	010	28.597.665	10.842.837	44.622.739	13.571.067
b) Troškovi prodane robe	011	6.671	151	39.569	0
c) Ostali vanjski troškovi	012	7.757.224	3.433.883	13.391.447	4.326.277
3. Troškovi osoblja (AOP 014 do 016)	013	8.252.260	2.901.095	10.931.955	3.874.000
a) Neto plaće i nadnice	014	5.455.868	1.927.938	7.055.499	2.482.855
b) Troškovi poreza i doprinosa iz plaća	015	1.742.734	610.484	2.481.234	898.424
c) Doprinosi na plaće	016	1.053.658	362.673	1.395.222	492.721
4. Amortizacija	017	1.886.432	636.327	1.926.596	662.265
5. Ostali troškovi	018	2.720.574	835.384	4.088.243	1.444.362
6. Vrijednosna usklađenja (AOP 020+021)	019	277.290	3.428	7.300	0
a) dugotrajne imovine osim financijske imovine	020	85.862	0	0	0
b) kratkotrajne imovine osim financijske imovine	021	191.428	3.428	7.300	0
7. Rezerviranja (AOP 023 do 028)	022	782.475	66.735	537.510	-142.553
a) Rezerviranja za mirovine, otpremnine i slične obv.	023	0	0	0	0
b) Rezerviranja za porezne obveze	024	0	0	0	0
c) Rezerviranja za započete sudske sporove	025	0	0	0	0
d) Rezerviranja za troškove obnavljanja prirodnih bogatstava	026	0	0	0	0
e) Rezerviranja za troškove u jamstvenim rokovima	027	338.761	0	0	0
f) Druga rezerviranja	028	443.714	66.735	537.510	-142.553
8. Ostali poslovni rashodi	029	2.800.637	67.340	750.409	550.312
<b>III. FINANIJSKI PRIHODI (AOP 031 do 040)</b>	<b>030</b>	<b>282.172</b>	<b>35.754</b>	<b>20.220</b>	<b>11.289</b>
1. Prihodi od ulaganja u udjele (dionice) poduzetnika unutar grupe	031	0	0	0	0
2. Prihodi od ulaganja u udjele (dionice) društava povezanih sudjelujućim interesima	032	0	0	0	0
3. Prihodi od ostalih dugotrajnih financijskih ulaganja i zajmova poduzetnicima unutar grupe	033	0	0	0	0
4. Ostali prihodi s osnove kamata iz odnosa s poduzetnicima unutar grupe	034	0	0	0	0
5. Tečajne razlike i ostali financijski prihodi iz odnosa s poduzetnicima unutar grupe	035	0	0	0	0
6. Prihodi od ostalih dugotrajnih financijskih ulaganja i zajmova	036	809	0	0	0
7. Ostali prihodi s osnove kamata	037	6.596	0	3.017	0
8. Tečajne razlike i ostali financijski prihodi	038	273.992	35.396	17.045	11.289
9. Nerealizirani dobiti (prihodi) od financijske imovine	039	0	0	0	0
10. Ostali financijski prihodi	040	775	358	158	0
<b>IV. FINANIJSKI RASHODI (AOP 042 do 048)</b>	<b>041</b>	<b>2.068.126</b>	<b>538.051</b>	<b>726.329</b>	<b>210.892</b>
1. Rashodi s osnove kamata i slični rashodi s poduzetnicima unutar grupe	042	0	0	0	0
2. Tečajne razlike i drugi rashodi s poduzetnicima unutar grupe	043	0	0	0	0
3. Rashodi s osnove kamata i slični rashodi	044	1.720.020	503.830	708.135	207.723
4. Tečajne razlike i drugi rashodi	045	348.106	34.221	18.194	3.169
5. Nerealizirani gubici (rashodi) od financijske imovine	046	0	0	0	0
6. Vrijednosna usklađenja financijske imovine (neto)	047	0	0	0	0
7. Ostali financijski rashodi	048	0	0	0	0
<b>V. UDIO U DOBITI OD DRUŠTAVA POVEZANIH SUDJELUJUĆIM INTERESOM</b>	<b>049</b>	<b>0</b>	<b>0</b>	<b>0</b>	<b>0</b>
<b>VI. UDIO U DOBITI OD ZAJEDNIČKIH POTHVATA</b>	<b>050</b>	<b>0</b>	<b>0</b>	<b>0</b>	<b>0</b>
<b>VII. UDIO U GUBITKU OD DRUŠTAVA POVEZANIH SUDJELUJUĆIM INTERESOM</b>	<b>051</b>	<b>0</b>	<b>0</b>	<b>0</b>	<b>0</b>
<b>VIII. UDIO U GUBITKU OD ZAJEDNIČKIH POTHVATA</b>	<b>052</b>	<b>0</b>	<b>0</b>	<b>0</b>	<b>0</b>
<b>IX. UKUPNI PRIHODI (AOP 001+030+049 +050)</b>	<b>053</b>	<b>55.906.108</b>	<b>18.500.084</b>	<b>77.537.653</b>	<b>24.068.444</b>
<b>X. UKUPNI RASHODI (AOP 007+041+051 + 052)</b>	<b>054</b>	<b>55.726.674</b>	<b>18.273.269</b>	<b>73.082.503</b>	<b>23.303.322</b>
<b>XI. DOBIT ILI GUBITAK PRIJE OPOREZIVANJA (AOP 053-054)</b>	<b>055</b>	<b>179.434</b>	<b>226.815</b>	<b>4.455.150</b>	<b>765.122</b>
1. Dobit prije oporezivanja (AOP 053-054)	056	179.434	226.815	4.455.150	765.122
2. Gubitak prije oporezivanja (AOP 054-053)	057	0	0	0	0
<b>XII. POREZ NA DOBIT</b>	<b>058</b>	<b>0</b>	<b>0</b>	<b>0</b>	<b>0</b>
<b>XIII. DOBIT ILI GUBITAK RAZDOBLJA (AOP 055-059)</b>	<b>059</b>	<b>179.434</b>	<b>226.815</b>	<b>4.455.150</b>	<b>765.122</b>
1. Dobit razdoblja (AOP 055-059)	060	179.434	226.815	4.455.150	765.122
2. Gubitak razdoblja (AOP 059-055)	061	0	0	0	0



<b>PREKINUTO POSLOVANJE (popunjava poduzetnik obveznika MSFI-a samo ako ima prekinuto poslovanje)</b>					
<b>XIV. DOBIT ILI GUBITAK PREKINUTOG POSLOVANJA PRIJE OPOREZIVANJA (AOP 063-064)</b>	<b>062</b>	<b>0</b>	<b>0</b>	<b>0</b>	<b>0</b>
1. Dobit prekinutog poslovanja prije oporezivanja	063	0	0	0	0
2. Gubitak prekinutog poslovanja prije oporezivanja	064	0	0	0	0
<b>XV. POREZ NA DOBIT PREKINUTOG POSLOVANJA</b>	<b>065</b>	<b>0</b>	<b>0</b>	<b>0</b>	<b>0</b>
1. Dobit prekinutog poslovanja za razdoblje (AOP 062-065)	066	0	0	0	0
2. Gubitak prekinutog poslovanja za razdoblje (AOP 065-062)	067	0	0	0	0
<b>UKUPNO POSLOVANJE (popunjava samo poduzetnik obveznik MSFI-a koji ima prekinuto poslovanje)</b>					
<b>XVI. DOBIT ILI GUBITAK PRIJE OPOREZIVANJA (AOP 055+062)</b>	<b>068</b>	<b>0</b>	<b>0</b>	<b>0</b>	<b>0</b>
1. Dobit prije oporezivanja (AOP 068)	069	0	0	0	0
2. Gubitak prije oporezivanja (AOP 068)	070	0	0	0	0
<b>XVII. POREZ NA DOBIT (AOP 058+065)</b>	<b>071</b>	<b>0</b>	<b>0</b>	<b>0</b>	<b>0</b>
<b>XVIII. DOBIT ILI GUBITAK RAZDOBLJA (AOP 068-071)</b>	<b>072</b>	<b>0</b>	<b>0</b>	<b>0</b>	<b>0</b>
1. Dobit razdoblja (AOP 068-071)	073	0	0	0	0
2. Gubitak razdoblja (AOP 071-068)	074	0	0	0	0
<b>DODATAK RDG-u (popunjava poduzetnik koji sastavlja konsolidirani godišnji financijski izvještaj)</b>					
<b>XIX. DOBIT ILI GUBITAK RAZDOBLJA (AOP 076+077)</b>	<b>075</b>	<b>179.434</b>	<b>226.815</b>	<b>4.455.150</b>	<b>765.122</b>
1. Pripisana imateljima kapitala matice	076	163.624	221.507	4.432.752	759.757
2. Pripisana manjinskom (nekontrolirajućem) interesu	077	15.810	5.308	22.398	5.365
<b>IZVJEŠTAJ O OSTALOJ SVEOBUHVAATNOJ DOBITI (popunjava poduzetnik obveznik primjene MSFI-a)</b>					
<b>I. DOBIT ILI GUBITAK RAZDOBLJA</b>	<b>078</b>	<b>179.434</b>	<b>226.815</b>	<b>4.455.150</b>	<b>765.122</b>
<b>II. OSTALA SVEOBUHVAATNA DOBIT/GUBITAK PRIJE POREZA (AOP 80 + 87)</b>	<b>079</b>	<b>0</b>	<b>0</b>	<b>0</b>	<b>0</b>
<b>III. Stavke koje neće biti reklasificirane u dobit ili gubitak (AOP 081 do 085)</b>	<b>080</b>	<b>0</b>	<b>0</b>	<b>0</b>	<b>0</b>
1. Promjene revalorizacijskih rezervi dugotrajne materijalne i nematerijalne imovine	081	0	0	0	0
2. Dobitak ili gubitak s osnove naknadnog vrednovanja vlasničkih vrijednosnih papira po fer vrijednosti kroz ostalu sveobuhvatnu dobit	082	0	0	0	0
3. Promjene fer vrijednosti financijske obveze po fer vrijednosti kroz račun dobiti i gubitka koja se može pripisati promjenama kreditnog rizika obveze	083	0	0	0	0
4. Aktuarski dobici/gubici po planovima definiranih primanja	084	0	0	0	0
5. Ostale stavke koje neće biti reklasificirane	085	0	0	0	0
6. Porez na dobit koji se odnosi na stavke koje neće biti reklasificirane	086	0	0	0	0
<b>IV. Stavke koje je moguće reklasificirati u dobit ili gubitak (AOP 088 do 095)</b>	<b>087</b>	<b>0</b>	<b>0</b>	<b>0</b>	<b>0</b>
1. Tečajne razlike iz preračuna inozemnog poslovanja	088	0	0	0	0
2. Dobitak ili gubitak s osnove naknadnog vrednovanja dužničkih vrijednosnih papira po fer vrijednosti kroz ostalu sveobuhvatnu dobit	089	0	0	0	0
4. Dobit ili gubitak s osnove učinkovite zaštite novčanih tokova	090	0	0	0	0
5. Dobit ili gubitak s osnove učinkovite zaštite neto ulaganja u inozemstvu	091	0	0	0	0
6. Udio u ostaloj sveobuhvatnoj dobiti/gubitku društava povezanih sudjelujućim interesom	092	0	0	0	0
6. Promjene fer vrijednosti vremenske vrijednosti opcije	093	0	0	0	0
7. Promjene fer vrijednosti terminskih elemenata terminskih ugovora	094	0	0	0	0
8. Ostale stavke koje je moguće reklasificirati u dobit ili gubitak	095	0	0	0	0
9. Porez na dobit koji se odnosi na stavke koje je moguće reklasificirati u dobit ili gubitak	096	0	0	0	0
<b>V. NETO OSTALA SVEOBUHVAATNA DOBIT ILI GUBITAK (AOP 080+087 - 086 - 096)</b>	<b>097</b>	<b>0</b>	<b>0</b>	<b>0</b>	<b>0</b>
<b>VI. SVEOBUHVAATNA DOBIT ILI GUBITAK RAZDOBLJA (AOP 078+097)</b>	<b>098</b>	<b>179.434</b>	<b>226.815</b>	<b>4.455.150</b>	<b>765.122</b>
<b>DODATAK Izvještaju o ostaloj sveobuhvatnoj dobiti (popunjava poduzetnik koji sastavlja konsolidirani izvještaj)</b>					
<b>VI. SVEOBUHVAATNA DOBIT ILI GUBITAK RAZDOBLJA (AOP 100+101)</b>	<b>099</b>	<b>179.434</b>	<b>226.815</b>	<b>4.455.150</b>	<b>765.122</b>
1. Pripisana imateljima kapitala matice	100	163.624	221.507	4.432.752	759.757
2. Pripisana manjinskom (nekontrolirajućem) interesu	101	15.810	5.308	22.398	5.365



**IZVJEŠTAJ O NOVČANOM TIJEKU - Indirektna metoda**  
u razdoblju 01.01.2023 do 30.09.2023

u eurima

Obveznik: ĐURO ĐAKOVIĆ Grupa d.d.			
Naziv pozicije	AOP oznaka	Isto razdoblje prethodne godine	Tekuće razdoblje
1	2	3	4
<b>Novčani tokovi od poslovnih aktivnosti</b>			
1. Dobit prije oporezivanja	001	225.202	4.455.150
2. Usklađenja (AOP 003 do 010):	002	4.340.276	2.698.617
a) Amortizacija	003	2.542.882	1.926.596
b) Dobici i gubici od prodaje i vrijednosna usklađenja dugotrajne materijalne i nematerijalne imovine	004	0	65.823
c) Dobici i gubici od prodaje i nerealizirani dobiti i gubici i vrijednosno usklađenje financijske imovine	005	19.118	0
d) Prihodi od kamata i dividendi	006	21.736	678
e) Rashodi od kamata	007	2.170.662	710.352
f) Rezerviranja	008	-257.990	-13.500
g) Tečajne razlike (nerealizirane)	009	43.888	12.719
h) Ostala usklađenja za nenovčane transakcije i nerealizirane dobitke i gubitke	010	-200.020	-4.051
<b>I. Povećanje ili smanjenje novčanih tokova prije promjena u radnom kapitalu (AOP 001+002)</b>	<b>011</b>	<b>4.565.478</b>	<b>7.153.767</b>
3. Promjene u radnom kapitalu (AOP 013 do 016)	012	-37.738.418	-36.438.353
a) Povećanje ili smanjenje kratkoročnih obveza	013	-44.287.585	-20.926.656
b) Povećanje ili smanjenje kratkotrajnih potraživanja	014	7.225.914	-2.693.860
c) Povećanje ili smanjenje zaliha	015	-22.884	-12.343.923
d) Ostala povećanja ili smanjenja radnog kapitala	016	-653.863	-473.914
<b>II. Novac iz poslovanja (AOP 011+012)</b>	<b>017</b>	<b>-33.172.940</b>	<b>-29.284.586</b>
4. Novčani izdaci za kamate	018	711.864	-54.109
5. Plaćeni porez na dobit	019	0	0
<b>A) NETO NOVČANI TOKOVI OD POSLOVNIH AKTIVNOSTI (AOP 017 do 019)</b>	<b>020</b>	<b>-32.461.076</b>	<b>-29.338.695</b>
<b>Novčani tokovi od investicijskih aktivnosti</b>			
1. Novčani primici od prodaje dugotrajne materijalne i nematerijalne imovine	021	2.577	16.839
2. Novčani primici od prodaje financijskih instrumenata	022	0	0
3. Novčani primici od kamata	023	18.582	5.108
4. Novčani primici od dividendi	024	0	0
5. Novačani primici s osnove povrata danih zajmova i štednih uloga	025	3.630	0
6. Ostali novčani primici od investicijskih aktivnosti	026	0	0
<b>III. Ukupno novčani primici od investicijskih aktivnosti (AOP 021 do 026)</b>	<b>027</b>	<b>24.789</b>	<b>21.947</b>
1. Novčani izdaci za kupnju dugotrajne materijalne i nematerijalne imovine	028	1.531.761	-2.318.810
2. Novčani izdaci za stjecanje financijskih instrumenata	029	0	0
3. Novačani izdaci s osnove danih zajmova i štednih uloga za razdoblje	030	0	0
4. Stjecanje ovisnog društva, umanjeno za stečeni novac	031	0	0
5. Ostali novčani izdaci od investicijskih aktivnosti	032	0	0
<b>IV. Ukupno novčani izdaci od investicijskih aktivnosti (AOP 028 do 032)</b>	<b>033</b>	<b>1.531.761</b>	<b>-2.318.810</b>
<b>B) NETO NOVČANI TOKOVI OD INVESTICIJSKIH AKTIVNOSTI (AOP 027+033)</b>	<b>034</b>	<b>1.556.550</b>	<b>-2.296.863</b>
<b>Novčani tokovi od financijskih aktivnosti</b>			
1. Novčani primici od povećanja temeljnog (upisanog) kapitala	035	13.272.281	33.547.297
2. Novčani primici od izdavanja vlasničkih i dužničkih financijskih instrumenata	036	0	0
3. Novčani primici od glavnice kredita, pozajmica i drugih posudbi	037	-3.542.434	450.661
4. Ostali novčani primici od financijskih aktivnosti	038	62.718	131.475
<b>V. Ukupno novčani primici od financijskih aktivnosti (AOP 035 do 038)</b>	<b>039</b>	<b>9.792.565</b>	<b>34.129.433</b>
1. Novčani izdaci za otplatu glavnice kredita, pozajmica i drugih posudbi i dužničkih financijskih instrumenata	040	26.110.547	-2.545.652
2. Novčani izdaci za isplatu dividendi	041	0	0
3. Novčani izdaci za financijski najam	042	0	-14.451
4. Novčani izdaci za otkup vlastitih dionica i smanjenje temeljnog (upisanog) kapitala	043	0	0
5. Ostali novčani izdaci od financijskih aktivnosti	044	0	0
<b>VI. Ukupno novčani izdaci od financijskih aktivnosti (AOP 040 do 044)</b>	<b>045</b>	<b>26.110.547</b>	<b>-2.560.103</b>
<b>C) NETO NOVČANI TOKOVI OD FINANCIJSKIH AKTIVNOSTI (AOP 039+045)</b>	<b>046</b>	<b>35.903.112</b>	<b>31.569.330</b>
1. Nerealizirane tečajne razlike po novcu i novčanim ekvivalentima	047	0	0
<b>D) NETO POVEĆANJE ILI SMANJENJE NOVČANIH TOKOVA (AOP 020+034+046+047)</b>	<b>048</b>	<b>4.998.586</b>	<b>-66.228</b>
<b>E) NOVAC I NOVČANI EKVIVALENTI NA POČETKU RAZDOBLJA</b>	<b>049</b>	<b>1.126.415</b>	<b>6.125.001</b>
<b>F) NOVAC I NOVČANI EKVIVALENTI NA KRAJU RAZDOBLJA (AOP 048+049)</b>	<b>050</b>	<b>6.125.001</b>	<b>6.058.773</b>

Opis pozicije	AOP oznaka	Raspodjeljivo imateljima kapitala matice																Manjinski (nekontrolirajući) interes	Ukupno kapital i rezerve
		Temeljni (upisani) kapital	Kapitalne rezerve	Zakonske rezerve	Rezerve za vlastite dionice	Vlastite dionice i udjeli (odbitna stavka)	Statutarne rezerve	Ostale rezerve	Revalorizacijske rezerve	Fer vrijednost financijske imovine kroz ostalu sveobuhvatnu dobit (raspoloživa za prodaju)	Učinkoviti dio zaštite novčanih tokova	Učinkoviti dio zaštite neto ulaganja u inozemstvo	Ostale rezerve fer vrijednosti	Tečajne razlike iz preračuna inozemnog poslovanja	Zadržana dobit / preneseni gubitak	Dobit / gubitak poslovne godine	Ukupno raspodjeljivo imateljima kapitala matice		
1	2	3	4	5	6	7	8	9	10	11	12	13	14	15	16	17	18 (3 do 6 - 7 + 8 do 17)	19	20 (18+19)
<b>Prethodno razdoblje</b>																			
<b>1. Stanje na dan početka prethodne poslovne godine</b>	<b>01</b>	26.951.304	1.626.788	0	124.375	124.375	0	61.981	8.813.940	0	0	0	0	0	-76.546.245	0	-39.092.232	3.066	-39.089.166
2. Promjene računovodstvenih politika	02	0	0	0	0	0	0	0	0	0	0	0	0	0	0	0	0	0	0
3. Ispravak pogreški	03	0	0	0	0	0	0	0	0	0	0	0	0	0	0	0	0	0	0
<b>4. Stanje na dan početka prethodne poslovne godine (prepravljeno) (AOP 01 do 03)</b>	<b>04</b>	<b>26.951.304</b>	<b>1.626.788</b>	<b>0</b>	<b>124.375</b>	<b>124.375</b>	<b>0</b>	<b>61.981</b>	<b>8.813.940</b>	<b>0</b>	<b>0</b>	<b>0</b>	<b>0</b>	<b>0</b>	<b>-76.546.245</b>	<b>0</b>	<b>-39.092.232</b>	<b>3.066</b>	<b>-39.089.166</b>
5. Dobit/gubitak razdoblja	05	0	0	0	0	0	0	0	0	0	0	0	0	0	0	180.523	180.523	24.228	204.751
6. Tečajne razlike iz preračuna inozemnog poslovanja	06	0	0	0	0	0	0	0	0	0	0	0	0	0	0	0	0	0	0
7. Promjene revalorizacijskih rezervi dugotrajne materijalne i nematerijalne imovine	07	0	0	0	0	0	0	0	-545.191	0	0	0	0	0	169.292	0	-375.899	0	-375.899
8. Dobitak ili gubitak s osnovne naknadnog vrednovanja financijske imovine prema fer vrijednosti kroz ostalu sveobuhvatnu dobit (raspoloživa za prodaju)	08	0	0	0	0	0	0	0	0	0	0	0	0	0	0	0	0	0	0
9. Dobitak ili gubitak s osnovne učinkovite zaštite novčanog toka	09	0	0	0	0	0	0	0	0	0	0	0	0	0	0	0	0	0	0
10. Dobitak ili gubitak s osnovne učinkovite zaštite neto ulaganja u inozemstvu	10	0	0	0	0	0	0	0	0	0	0	0	0	0	0	0	0	0	0
11. Udio u ostaloj sveobuhvatnoj dobiti/gubitku društava povezanih sudjelujućim interesom	11	0	0	0	0	0	0	0	0	0	0	0	0	0	0	0	0	0	0
12. Aktuarni dobici/gubici po planovima definiranih primanja	12	0	0	0	0	0	0	0	0	0	0	0	0	0	0	0	0	0	0
13. Ostale nevladničke promjene kapitala	13	0	0	0	-80	-80	0	0	0	0	0	0	0	0	0	0	0	0	0
14. Porez na transakcije priznate direktno u kapitalu	14	0	0	0	0	0	0	0	0	0	0	0	0	0	0	0	0	0	0
15. Smanjenje temeljnog (upisanog) kapitala (osim u postupku predstečajne nagodbe i nastalog reinvestiranjem dobiti)	15	10.676.716	-1.626.788	0	0	0	0	0	0	0	0	0	0	0	35.053.728	0	44.103.656	17.386	44.121.042
16. Smanjenje temeljnog (upisanog) kapitala u postupku predstečajne nagodbe	16	0	0	0	0	0	0	0	0	0	0	0	0	0	0	0	0	0	0
17. Smanjenje temeljnog (upisanog) kapitala nastalog reinvestiranjem dobiti	17	0	0	0	0	0	0	0	0	0	0	0	0	0	0	0	0	0	0
18. Otkup vlastitih dionica/udjela	18	0	0	0	0	0	0	0	0	0	0	0	0	0	0	0	0	0	0
19. Uplate članova/dioničara	19	0	0	0	0	0	0	0	0	0	0	0	0	0	0	0	0	0	0
20. Isplata udjela u dobiti/dividende	20	0	0	0	0	0	0	0	0	0	0	0	0	0	0	0	0	0	0
21. Ostale raspodjele i isplate članovima/dioničarima	21	0	0	0	0	0	0	0	0	0	0	0	0	0	0	0	0	0	0
22. Prijenos u pozicije rezervi po godišnjem rasporedu	22	0	0	0	0	0	0	0	0	0	0	0	0	0	0	0	0	0	0
23. Povećanje rezervi u postupku predstečajne nagodbe	23	0	0	0	0	0	0	0	0	0	0	0	0	0	0	0	0	0	0
<b>24. Stanje na zadnji dan izvještajnog razdoblja prethodne poslovne godine (04 do 23)</b>	<b>24</b>	<b>37.628.020</b>	<b>0</b>	<b>0</b>	<b>124.295</b>	<b>124.295</b>	<b>0</b>	<b>61.981</b>	<b>8.268.749</b>	<b>0</b>	<b>0</b>	<b>0</b>	<b>0</b>	<b>0</b>	<b>-41.323.225</b>	<b>180.523</b>	<b>4.816.048</b>	<b>44.680</b>	<b>4.860.728</b>
<b>DODATAK IZVJEŠTAJU O PROMJENAMA KAPITALA (popunjava poduzetnik obveznik primjene MSFI-a)</b>																			
<b>I. OSTALA SVEOBUHvatNA DOBIT PRETHODNOG RAZDOBLJA, UMANJENO ZA POREZE (AOP 06 do 14)</b>	<b>25</b>	<b>0</b>	<b>0</b>	<b>0</b>	<b>-80</b>	<b>-80</b>	<b>0</b>	<b>0</b>	<b>-545.191</b>	<b>0</b>	<b>0</b>	<b>0</b>	<b>0</b>	<b>0</b>	<b>169.292</b>	<b>0</b>	<b>-375.899</b>	<b>0</b>	<b>-375.899</b>
<b>II. SVEOBUHvatNA DOBIT ILI GUBITAK PRETHODNOG RAZDOBLJA (AOP 05+25)</b>	<b>26</b>	<b>0</b>	<b>0</b>	<b>0</b>	<b>-80</b>	<b>-80</b>	<b>0</b>	<b>0</b>	<b>-545.191</b>	<b>0</b>	<b>0</b>	<b>0</b>	<b>0</b>	<b>0</b>	<b>169.292</b>	<b>180.523</b>	<b>-195.376</b>	<b>24.228</b>	<b>-171.148</b>
<b>III. TRANSAKCIJE S VLASNICIMA PRETHODNOG RAZDOBLJA PRIZNATE DIREKTNO U KAPITALU (AOP 15 do 23)</b>	<b>27</b>	<b>10.676.716</b>	<b>-1.626.788</b>	<b>0</b>	<b>0</b>	<b>0</b>	<b>0</b>	<b>0</b>	<b>0</b>	<b>0</b>	<b>0</b>	<b>0</b>	<b>0</b>	<b>0</b>	<b>35.053.728</b>	<b>0</b>	<b>44.103.656</b>	<b>17.386</b>	<b>44.121.042</b>

Tekuće razdoblje																			
1. Stanje na dan početka tekuće poslovne godine	28	37.628.020	0	0	124.295	124.295	0	61.981	8.268.749	0	0	0	0	0	-41.098.022	0	4.860.728	44.680	4.905.408
2. Promjene računovodstvenih politika	29	0	0	0	0	0	0	0	0	0	0	0	0	0	0	0	0	0	0
3. Ispravak pogreški	30	0	0	0	0	0	0	0	0	0	0	0	0	0	0	0	0	0	0
4. Stanje na dan početka tekuće poslovne godine (prepravljeno) (AOP 28 do 30)	31	37.628.020	0	0	124.295	124.295	0	61.981	8.268.749	0	0	0	0	0	-41.098.022	0	4.860.728	44.680	4.905.408
5. Dobit/gubitak razdoblja	32	0	0	0	0	0	0	0	0	0	0	0	0	0	0	4.432.753	4.432.753	119.148	4.551.901
6. Tečajne razlike iz preračuna inozemnog poslovanja	33	0	0	0	0	0	0	0	0	0	0	0	0	0	0	0	0	0	0
7. Promjene revalorizacijskih rezervi dugotrajne materijalne i nematerijalne imovine	34	0	0	0	0	0	0	0	-11.739	0	0	0	0	0	0	0	-11.739	0	-11.739
8. Dobitak ili gubitak s osnove naknadnog vrednovanja financijske imovine prema fer vrijednosti kroz ostalu sveobuhvatnu dobit (raspoloživa za prodaju)	35	0	0	0	0	0	0	0	0	0	0	0	0	0	0	0	0	0	0
9. Dobitak ili gubitak s osnove učinkovite zaštite novčanog toka	36	0	0	0	0	0	0	0	0	0	0	0	0	0	0	0	0	0	0
10. Dobitak ili gubitak s osnove učinkovite zaštite neto ulaganja u inozemstvu	37	0	0	0	0	0	0	0	0	0	0	0	0	0	0	0	0	0	0
11. Udio u ostaloj sveobuhvatnoj dobiti/gubitku društava povezanih sudjelujućim interesom	38	0	0	0	0	0	0	0	0	0	0	0	0	0	0	0	0	0	0
12. Aktuarski dobici/gubici po planovima definiranih primanja	39	0	0	0	0	0	0	0	0	0	0	0	0	0	0	0	0	0	0
13. Ostale nevladničke promjene kapitala	40	0	0	0	0	0	0	0	0	0	0	0	0	0	0	0	0	0	0
14. Porez na transakcije priznate direktno u kapitalu	41	0	0	0	0	0	0	0	0	0	0	0	0	0	0	0	0	0	0
15. Smanjenje temeljnog (upisanog) kapitala (osim u postupku predstečajne nagodbe i nastalog reinvestiranjem dobiti)	42	-9.277.188	42.729.973	0	0	0	0	0	0	0	0	0	0	0	94.512	0	33.547.297	0	33.547.297
16. Smanjenje temeljnog (upisanog) kapitala u postupku predstečajne nagodbe	43	0	0	0	0	0	0	0	0	0	0	0	0	0	0	0	0	0	0
17. Smanjenje temeljnog (upisanog) kapitala nastalog reinvestiranjem dobiti	44	0	0	0	0	0	0	0	0	0	0	0	0	0	0	0	0	0	0
18. Otkup vlastitih dionica/udjela	45	0	0	0	0	0	0	0	0	0	0	0	0	0	0	0	0	0	0
19. Uplate članova/dioničara	46	0	0	0	0	0	0	0	0	0	0	0	0	0	0	0	0	0	0
20. Isplata udjela u dobiti/dividende	47	0	0	0	0	0	0	0	0	0	0	0	0	0	0	0	0	0	0
21. Ostale raspodjele i isplate članovima/dioničarima	48	0	0	0	0	0	0	0	0	0	0	0	0	0	0	0	0	0	0
22. Prijenos po godišnjem rasporedu	49	0	0	0	0	0	0	0	0	0	0	0	0	0	0	0	0	0	0
23. Povećanje rezervi u postupku predstečajne nagodbe	50	0	0	0	0	0	0	0	0	0	0	0	0	0	0	0	0	0	0
24. Stanje na zadnji dan izvještajnog razdoblja tekuće poslovne godine (AOP 31 do 50)	51	28.350.832	42.729.973	0	124.295	124.295	0	61.981	8.257.010	0	0	0	0	0	-41.003.510	4.432.753	42.829.039	163.828	42.992.867
<b>DODATAK IZVJEŠTAJU O PROMJENAMA KAPITALA (popunjava poduzetnik obveznik primjene MSFI-a)</b>																			
I. OSTALA SVEOBUHvatNA DOBIT TEKUĆEG RAZDOBLJA, UMANJENO ZA POREZE (AOP 33 do 41)	52	0	0	0	0	0	0	0	-11.739	0	0	0	0	0	0	0	-11.739	0	-11.739
II. SVEOBUHvatNA DOBIT ILI GUBITAK TEKUĆEG RAZDOBLJA (AOP 32 + 52)	53	0	0	0	0	0	0	0	-11.739	0	0	0	0	0	0	4.432.753	4.421.014	119.148	4.540.162
III. TRANSAKCIJE S VLASNICIMA TEKUĆEG RAZDOBLJA PRIZNATE DIREKTNO U KAPITALU (AOP 42 do 50)	54	-9.277.188	42.729.973	0	0	0	0	0	0	0	0	0	0	0	94.512	0	33.547.297	0	33.547.297

**IZJAVA ODGOVORNIH OSOBA ZA SASTAVLJANJE NEKONSOLIDIRANIH I  
KONSOLIDIRANIH FINACIJSKIH IZVJEŠTAJA ĐURO ĐAKOVIĆ Grupa d.d.  
ZA RAZDOBLJE 01.01.2023. - 30.09.2023.**

Na temelju članka 465. Zakona o tržištu kapitala (NN 68/2018.)

Uprava ĐURO ĐAKOVIĆ Grupe d.d., Ulica 108. brigade ZNG 42, Slavonski Brod izjavljuje:

Uprava ĐURO ĐAKOVIĆ Grupa d.d. dužna je osigurati da su nekonsolidirani i konsolidirani financijski izvještaji za razdoblje I - IX 2023. godine sastavljeni u skladu sa Zakonom o računovodstvu i Međunarodnim standardima financijskog izvještavanja. Za financijske izvještaje društava koja su u sastavu ĐURO ĐAKOVIĆ Grupa d.d. i koja su subjekt konsolidacije odgovorne su Uprave tih društava.

Prezentirani financijski izvještaji prema našem najboljem saznanju sastavljeni su uz primjenu odgovarajućih standarda financijskog izvještavanja, daju istinit i objektivan prikaz imovine i obveza, gubitaka i dobitaka, financijskog položaja i poslovanja ĐURO ĐAKOVIĆ Grupa d.d. i društava uključenih u konsolidaciju kao cjeline. Međuizvještaj rukovodstva sadrži objektivan prikaz razvoja i rezultata poslovanja i položaja izdavatelja i društava uključenih u konsolidaciju kao cjeline, uz opis najznačajnijih rizika i neizvjesnosti kojima su izloženi.

Financijski izvještaji za razdoblje I - IX 2023. godine nisu revidirani.

Potpisano u ime Uprave:

Hrvoje Kekez, član Uprave

U Slavonskom Brodu, 30.10.2023 godine

**ĐURO ĐAKOVIĆ**  
**GRUPA d.d.**  
Slav. Brod, Ul. 108. brigade ZNG 42  
2