



ĐURO ĐAKOVIĆ
GRUPA d.d.
SLAVONSKI BROD, HRVATSKA

IZVJEŠĆE UPRAVE O POSLOVANJU

VII-IX 2024

Uprava:

Marko Ćosić
Pavel Maroušek
Danijel Marić
Helena Buljan
Vojtěch Kozák

Sadržaj

I	IZVJEŠĆE UPRAVE	1
1.	Uvod	1
1.1.	Opće informacije o Društvu i grupaciji.....	1
1.2.	Uprava.....	1
1.3.	Nadzorni odbor	4
1.4.	Temeljni kapital i vlasnička struktura Đuro Đaković Grupe d.d.....	5
2.	Opis proizvoda i usluga.....	7
2.1.	Obrana.....	7
2.2.	Transport	7
2.3.	Industrija i energetika	7
3.	Poslovanje grupacije Đuro Đaković I - IX 2024. godine	8
4.	Značajni događaji u III kvartalu 2024. godine	10
5.	Značajni događaji nakon kraja II kvartala	12
6.	Dionica	13
7.	Očekivanja u 2024. godini	14
8.	Ostalo.....	16
8.1.	Razvoj proizvoda i proizvodnje	16
8.2.	Izloženost rizicima i upravljanje rizicima	16
8.3.	Zaposlenici	16
8.4.	Kvaliteta, okoliš, zdravlje i sigurnost, energija	16
II	ANALIZA REZULTATA POSLOVANJA ĐURO ĐAKOVIĆ GRUPE d.d. I POVEZANIH DRUŠTAVA U SASTAVU GRUPACIJE ĐĐ	17
1.	Ključni pokazatelji	17
2.	Struktura prihoda	21
3.	Novčani tijek	23
4.	Imovina	23
5.	Ljudski potencijali	24
6.	Bilješke	25
6.1.	Račun dobiti i gubitka.....	25
6.1.1.	Račun dobiti i gubitka Đuro Đaković Grupe d.d.....	25
6.1.2.	Prihodi	25
6.1.3.	Rashodi	26
6.1.4.	Račun dobiti i gubitka grupacije Đuro Đaković.....	26
6.1.5.	Prihodi	27
6.1.6.	Rashodi	27
6.2.	Bilanca.....	28
6.2.1.	Bilanca Đuro Đaković Grupa d.d.....	28
6.2.2.	Bilanca grupacije Đuro Đaković.....	30

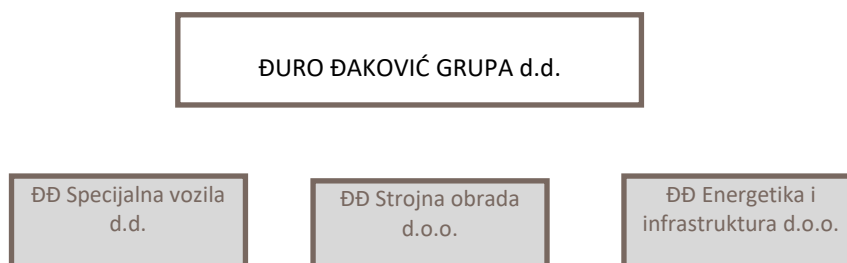
I IZVJEŠĆE UPRAVE

1. Uvod

1.1. Opće informacije o Društvu i grupaciji

Društvo Đuro Đaković Grupa d.d. kao Matica ima 3 društava u kojima ima prevladavajući utjecaj (više od 50% glasova na Glavnoj skupštini). Pored toga Matica ima manjinski udio u dva društva. Radi se o društvima Đuro Đaković Aparati d.d. i Đuro Đaković Alatnica d.d.

Grupacija Đuro Đaković



Društva unutar grupacije su pravno samostalna, a Matica ih nadzire sukladno Zakonu o trgovačkim društvima.

1.2. Uprava

Nadzorni odbor je dana 26.10.2021. godine donio odluku o imenovanju novog člana Uprave. Naime, umjesto člana Uprave, g. Tomáša Telúcha, kojemu je mandat istekao 01.11.2021. godine, Nadzorni odbor imenovao je g. Pavela Marouška iz Češke Republike na tri mandatna razdoblja od 3 mjeseca, koje je trajalo od 01.11.2021. do 31.01.2022. godine zatim do 30.04.2022. godine te na kraju do 31.07.2022. Dana 21.07.2022. g. Pavel Maroušek je imenovan članom Uprave na mandatno razdoblje od godinu dana počevši od 01.08.2022. tako da su od 01.11.2021. Upravu Društva činili:

Hrvoje Kekez
Pavel Maroušek

Predsjednik Uprave
Član Uprave

Dana 08.02.2023. godine održana je sjednica Nadzornog odbora Društva na kojoj je imenovan novi predsjednik Uprave, g. Marko Ćosić na mandatno razdoblje do 15.09.2024. godine. Dosadašnji predsjednik Uprave, g. Hrvoje Kekez, postao je član Uprave u postojećem mandatu, dok je drugom članu Uprave, g. Pavelu Maroušek u produljen mandat također do 15.09.2024. godine.

Upravu Društva tada su činili:

- G. Marko Ćosić, predsjednik
- G. Pavel Maroušek, član
- G. Hrvoje Kekez, član.

Dana 26.07.2023. godine održana je sjednica Nadzornog odbora Društva na kojoj su imenovana dodatna dva člana Uprave Đuro Đaković Grupa d.d. i to:

- Helena Buljan, direktorica ljudskih potencijala grupacije Đuro Đaković
- Jan Čaloupka, direktor za sustav upravljanja kvalitetom

na mandatno razdoblje od 2 godine, odnosno od 26.07.2023. do 26.07.2025. godine.

Upravu Društva činili su:

- G. Marko Ćosić, predsjednik
- G. Pavel Maroušek, član
- G. Hrvoje Kekez, član
- Gđa. Helena Buljan, članica
- G. Jan Chaloupka, član

Dana 26.04.2024. godine na održanoj sjednici Nadzornog odbora član Uprave Jan Chaloupka, direktor za sustav upravljanja kvalitetom, podnio je ostavku iz osobnih razloga. Ista ostavka stupila je na snagu 01.05.2024. godine.

Također je razriješen dužnosti član Uprave Hrvoje Kekez s danom isteka mandata koji je istekao 07.07.2024. godine.

Na spomenutoj sjednici Nadzornog odbora, imenovani su novi članovi Uprave Đuro Đaković Grupe d.d., i to:

- Vojtěch Kozák, direktor financija Đuro Đaković grupacije na mandatno razdoblje od jedne godine, odnosno od 01.05.2024. do 01.05.2025. godine te
- Danijel Marić, direktor Nabave Đuro Đaković grupacije, na mandatno razdoblje od jedne godine, i to od 08.07.2024. do 08.07.2025. godine.

Od 01.05.2024. godine Upravu Društva činili su:

- G. Marko Ćosić, predsjednik
- G. Pavel Maroušek, član
- G. Hrvoje Kekez, član
- Gđa. Helena Buljan, članica
- G. Vojtěch Kozák, član

Od 08.07.2024. godine Upravu društva čine:

- G. Marko Ćosić, predsjednik
- G. Pavel Maroušek, član
- G. Danijel Marić, član
- Gđa. Helena Buljan, članica
- G. Vojtěch Kozák, član

Nadzorni odbor društva Đuro Đaković Grupa d.d., dana 27.08.2024. godine donio je odluku o produljenju mandata predsjednika Uprave g. Marka Ćosića te člana Uprave g. Pavela Marouška, na novo mandatno razdoblje od 2 godine, koje traje od 15.09.2024. godine do 15.09.2026. godine.

Upravu Društva i dalje čine:

- G. Marko Ćosić, predsjednik Uprave
- G. Pavel Maroušek, član Uprave

- Gđa. Helena Buljan, članica Uprave
- G. Vojtěch Kozák, član Uprave
- G. Danijel Marić, član Uprave

1.3. Nadzorni odbor

Prema statutu Društva, Nadzorni odbor se sastoji od sedam članova. Pet članova se izabire na Glavnoj skupštini, jednog člana imenuje Centar za restrukturiranje i prodaju (CERP), a jednog člana izabiru radnici sukladno Zakonu o radu. Temeljem odredbi Zakona o trgovačkim društvima i Statuta Đuro Đaković Grupe d.d. Glavna skupština donosi odluke o izboru i opozivu Nadzornog odbora.

Od dana 31.12.2022. godine, Nadzorni odbor Društva činile su sljedeće osobe:

Martin Kamarád	predsjednik Nadzornog odbora
Adam Šotek	zamjenik predsjednika Nadzornog odbora
Đuro Popijač	član
Jaroslav Strnad	član
Denisa Materová	članica
Igor Dujić	član
Darija Pejaković	članica

Dana 28. veljače 2024. godine članu Nadzornog odbora Društva Đuri Popijač istekao je mandat.

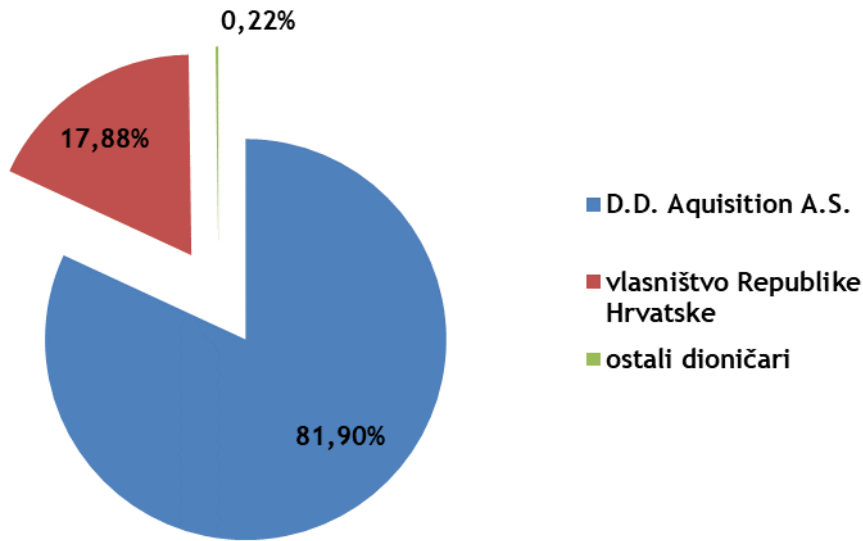
Društvo će, čim se za to ispune uvjeti, sazvati Glavnu skupštinu radi izbora nedostajućeg člana Nadzornog odbora.

1.4. Temeljni kapital i vlasnička struktura Đuro Đaković Grupe d.d.

Temeljni kapital društva iznosi 28.350.832 EUR i sastoji se od 28.350.832 redovne dionica nominalne vrijednosti 1,00 EUR (7,53 kuna). Svaka dionica nosi ista prava. Pravo glasa obuhvaća sve dioničare Društva na način da je broj glasova koji im pripadaju u Glavnoj skupštini jednak broju njihovih dionica.

Vlasnička struktura Đuro Đaković Grupe d.d. na dan 30.09.2024. godine

Rb.	Dioničar	Broj dionica	Kapital	% učešća u kapitalu
1	2	3	4	5
1.	ERSTE & STEIERMARKISCHE BANK D.D./ DD ACQUISITION A.S. (1/1)	23.199.300	23.199.300	81,83
2.	CERP (0/1) / REPUBLIKA HRVATSKA (1/1)	5.050.000	5.050.000	17,81
3.	ERSTE & STEIERMARKISCHE BANK D.D./ DD ACQUISITION A.S. (1/1)	19.167	19.167	0,07
4.	CERP (0/1) / REPUBLIKA HRVATSKA (1/1)	11.928	11.928	0,04
5.	ERSTE & STEIERMARKISCHE BANK D.D./ČESKA SPORITELNA - CLIENTS	8.835	8.835	0,03
6.	HPB D.D. (0/1) / REPUBLIKA HRVATSKA (1/1)	8.217	8.217	0,03
7.	CERP (0/1) / HZMO (1/1)	6.600	6.600	0,02
8.	SKDD D.D. (0/1) /POVJERENIŠTVO NA DIJELOVIMA DIONICA ZBOG SPAJANJA/ ĐURO ĐAKOVIĆ GRUPA D.D. (1/1)	2.293	2.293	0,01
9.	VRTARIĆ DANIJEL (1/1)	1.602	1.602	0,01
10.	RAIFFEISENBANK AUSTRIA D.D./ZBIRNI SKRBNIČKI RAČUN ZA DF	1.338	1.338	0,00
11.	GRGINIĆ GORAN (1/1)	1.070	1.070	0,00
12.	REITOBER KARLO (1/1)	604	604	0,00
13.	Mali dioničari (ostali)	39.878	39.878	0,14
	UKUPNO	28.350.832	28.350.832	100

Struktura vlasništva Đuro Đaković Grupe d.d.:

Na dan 30.09.2024. godine u dioničkoj knjizi Đuro Đaković Grupe d.d. upisano je ukupno 3.848 dioničara što je 66 dioničara manje u odnosu na 30.09.2023. godine kada ih je bilo 3.914.

Društva u većinskom vlasništvu Đuro Đaković Grupe d.d.:

u EUR

Red. broj	DRUŠTVO	Upisani kapital	Upisani kapital Matice	% vlasništva Matice
1	2	3	4	5
1.	ĐĐ Specijalna vozila d.d.	23.311.236	22.131.687	94,94%
2.	ĐĐ Strojna obrada d.o.o.	2.524.919	2.524.919	100,00%
3.	ĐĐ Energetika i infrastruktura d.o.o.	2.462.760	2.402.422	97,55%
UKUPNO:		28.298.915	27.059.029	95,62%

2. Opis proizvoda i usluga

Grupaciju Đuro Đaković karakterizira raznovrsni industrijski portfelj koji grupacija plasira putem poslovnih tržišnih segmenata Obrane, Transporta te Industrije i energetike.

2.1. Obrana

Poslovni segment Obrana je glavni hrvatski dobavljač tenkova i borbenih vozila, kao i pružatelj pune podrške tijekom životnog ciklusa i svih razina održavanja za proizvode iz svog portfelja.

Proizvodi i usluge:

- proizvodnja oklopnih modularnih vozila BOV 8x8, s otvorenom arhitekturom, prilagođenom specifičnim zahtjevima kupaca, uključujući i integraciju sustava naoružanja i pripadajuće posebne opreme odabrane od strane kupca;
- održavanje vozila BOV 8x8,
- razvoj, proizvodnja i/ili integracija novih, NATO interoperabilnih sustava nove generacije projektiranih za poboljšanje postojećih M-84/T-72 tenkova i/ili integraciju novih tenkova.

Trenutno je segment Obrane prvenstveno usmjeren na usluge vezane uz održavanje i remont vojne opreme.

U 2023. godini značajno je proširen portfelj pruženih usluga.

Osim remonta vozila BOV 8x8 i tenkova M-84, društvo je započelo i remont topničkih sustava M-46 i 2S1 Gvozdika, kao i opreme za razminiranje RM-KA-02A.

2.2. Transport

Proizvodi i usluge:

- proizvodnja teretnih vagona za različite vrste roba. Tvrtka koristi suvremene metode projektiranja i osposobljena je za samostalan razvoj novih tipova vagona, uključujući i sposobnost prilagodbe postojećih vagona specifičnim zahtjevima kupaca (custom-design).
- usluge servisa i održavanja teretnih vagona, kao i proizvodnju komponenti za vagona.

2.3. Industrija i energetika

Djelatnosti iz proizvodnog programa ĐĐ Strojna obrada (izrada bušotinskih glava i ventila, usluge strojne obrade i drugo) i dalje se nesmetano odvijaju.

3. Poslovanje grupacije Đuro Đaković I - IX 2024. godine

Grupacija Đuro Đaković je u trećem kvartalu 2024. godini poslovala pozitivno.

Ostvarena je konsolidirana dobit (prije oporezivanja) u visini od 3,4 milijuna EUR. Ostvaren je pozitivan operativni rezultat (EBITDA pozitivan u visini od 6,5 milijuna EUR) dok su ukupni konsolidirani prihodi iznosili 89,5 milijuna EUR.

Pregled ostvarenih rezultata po društvima:

Društvo	KONSOLIDIRANO OSTVARENO 01. - 09./2024.			
	Prihod	Rashod	EBITDA	Dobit
ĐURO ĐAKOVIĆ Energetika i infrastruktura d.o.o.	4.659.927	3.758.094	1.017.043	901.833
ĐURO ĐAKOVIĆ Grupa d.d.	4.917.464	4.491.093	1.597.119	426.371
ĐURO ĐAKOVIĆ Specijalna vozila d.d.	80.811.359	78.975.316	3.977.761	1.836.043
ĐURO ĐAKOVIĆ Strojna obrada d.o.o.	5.455.319	5.229.797	372.053	225.522
UKUPNI KONSOLIDIRANI REZULTAT (prije oporezivanja)	89.542.561	86.136.747	6.521.004	3.405.814

Napomena: konsolidirani pokazatelji nisu jednaki zbroju pojedinačnih rezultata Društava Grupacije

Na konsolidiranoj razini Grupa Đuro Đaković ispunila je ciljeve definirane proračunom za 2024. godinu. Ključni element poslovanja Grupe je Đuro Đaković Specijalna Vozila. U tri kvartala 2024. godine društvo je uspješno stabiliziralo proizvodnju 3 nova proizvoda; Tagnpps (vagon za žito), Sgmmnss (vagon za kontejnere) i Zacns (vagon cisterna). Uvođenjem novih proizvoda društvo je značajno proširilo svoju kompetenciju i sposobnost da odgovori na potrebe tržišta. Društvo aktivno nastavlja razvoj novih proizvoda. U trećem kvartalu, tijekom Innotrans sajma, društvo je predstavilo novi dizajn RENS vagona (plato vagon za prijevoz robe). Kako bi podržali uspješno lansiranje novih proizvoda, Uprava je odlučila ojačati kadrove ključnih funkcija (npr. odjel za kvalitetu). Uprava vjeruje da će proširenje portfelja proizvoda i ulaganja u interne kompetencije povećati konkurentnost društva na tržištu i pružiti osnovu za daljnji budući rast.

U usporedbi s Q3 2023. godine, EBITDA marža Q3 2024. godine je niža. Osim glavne stavke koja je pridonijela - velikog materijalnog i inflacijskog pritiska na plaće, na rezultat je utjecala promjena proizvodnog portfelja. U tri kvartala 2023. godine većina proizvodnje se sastojala od jednog tipa vagona (Shimmns), koji je bio okosnica društva posljednjih nekoliko godina. Uvođenje novih proizvoda popraćeno je proširenjem pratećih funkcija kao i padom učinkovitosti proizvodnje. Sada, kada su novi proizvodi stabilizirani s aspekta kvalitete i izgleda, ključni zadatak društva je poboljšati učinkovitost proizvodnje, te optimizirati strukturu općih troškova. Očekuje se da će do kraja 2024. godine društvo značajno nadmašiti proizvodnju i obujam prodaje ostvarene u do kraja 2023. godine.

Đuro Đaković Grupa d.d., matično društvo grupacije Đuro Đaković, zabilježilo je dobit u visini od 426 tisuća EUR te realizaciju ostvaruje isključivo pružajući usluge društvima grupacije.

Društvo ĐĐ Strojna obrada i ĐĐ Energetika i infrastruktura poslovale su pozitivno s neto dobiti 225 tisuće EUR odnosno 902 tisuća EUR te su ostvarile pozitivne EBITDA marže od 6,8% odnosno 21,8% te se očekuje nastavak ovakvih trendova.

4. Značajni događaji u III kvartalu 2024. godine

- **29.07.2024.** Obavijest o sklopljenom ugovoru

Obavještavamo investicijsku javnost da je Đuro Đaković Specijalna vozila d.d., društvo u sastavu ĐURO ĐAKOVIĆ Grupe, s talijanskim naručiteljem ugovorilo proizvodnju i isporuku teretnih vagona Tagnpps 95 m3 u vrijednosti od cca. 22 mil. EUR.

Isporuka vagona planirana je tijekom kraja 2024. i tijekom 2025. godine.

- **09.08.2024.** Obavijest o održanoj Glavnoj skupštini ĐURO ĐAKOVIĆ Grupa d.d.

Glavna skupština Društva održana je 09. kolovoza 2024. godine u 13,00 sati u Slavonskom Brodu. Sve odluke su donesene sa 100% danih glasova na Glavnoj skupštini, sukladno prijedlozima odluka objavljenih u pozivu na Glavnu skupštinu. Pritom je za sve odluke dnevnog reda valjano dano 28.295.255 glasova, koji predstavljaju 99,8% od ukupnog temeljnog kapitala Društva.

Sukladno donesenim odlukama, između ostalog, opozvan je dosadašnji član Nadzornog odbora, Jaroslav Strnad te su izabrana 2 nova člana, Jiří Rabciec i Đuro Popijač na mandatno razdoblje od 4 godine.

Od danas, Nadzorni odbor Društva čine:

Martin Kamarád, predsjednik
 Adam Šotek, zamjenik predsjednika
 Denisa Materová, članica
 Jiří Rabciec, član
 Đuro Popijač, član
 Igor Dujić, član
 Darija Pejaković, članica.

- **27.08.2024.** Obavijest o produljenju mandata članova Uprave ĐURO ĐAKOVIĆ Grupa d.d.

Ovim putem obavještavamo investicijsku javnost da je Nadzorni odbor društva Đuro Đaković Grupa d.d., dana 27.08.2024. godine donio odluku o produljenju mandata predsjednika Uprave g. Marka Ćosića te člana Uprave g. Pavela Marouška, na novo mandatno razdoblje od 2 godine, koje traje od 15.09.2024. do 15.09.2026. god.

Upravu Društva i dalje čine:
 Marko Ćosić, predsjednik Uprave
 Pavel Maroušek, član Uprave
 Helena Buljan, članica Uprave
 Vojtěch Kozák, član Uprave
 Danijel Marić, član Uprave

- **30.08.2024.** Obavijest o presudi Visokog trgovačkog suda

Ovim putem obavještavamo investicijsku javnost da je Društvo zaprimilo presudu Visokog trgovačkog suda poslovni broj PŽ-2459/2023-2 od dana 26. srpnja 2024. kojom je odbijena kao neosnovana žalba tužitelja – manjinskih dioničara na presudu Trgovačkog suda u Osijeku poslovni broj P-209/2022-39 od 10. srpnja 2023. godine te je ista presuda potvrđena (osim u neznatnom dijelu dosude manjeg dijela parničnog troška).

Kako smo ranije izvještavali, predmetnom prvostupanjskom presudom odbijena je bila tužba manjinskih dioničara radi pobijanja odluka Glavne skupštine Društva (tuženika) od dana 31.08.2022. godine.

- **09.09.2024.** Povlaštena informacija - obavijest o sklopljenom ugovoru

Ovim putem obavještavamo investicijsku javnost da je Đuro Đaković Specijalna vozila d.d., društvo u sastavu ĐURO ĐAKOVIĆ Grupe, sa švicarskim kupcem ugovorilo proizvodnju i isporuku teretnih vagona Faccnpps 48 m3 u vrijednosti od cca. 13 mil. eura.

Isporuka vagona planirana je tijekom prvog tromjesečja 2025.

- **17.09.2024.** Obavijest o sklopljenom Ugovoru o kreditu

Ovim putem obavještavamo investicijsku javnost da je Društvo Đuro Đaković Specijalna vozila d.d., društvo u sklopu grupacije Đuro Đaković, kao Klijent, zajedno s društvima grupacije, pri čemu je Đuro Đaković Grupa d.d. Jamac platac, sklopilo Ugovor o kreditu s KentBank d.d., Zagreb, kao Kreditorom.

Ukupna vrijednost ugovora je do najviše 4 milijuna EUR-a, a isti se sklapa kao kratkoročni revolving kredit za obrtna sredstva.

Društvo će o svim dodatnim relevantnim okolnostima i dalje pravovremeno izvještivati investicijsku javnost.

5. Značajni događaji nakon kraja III kvartala

- **01.10.2024.** Povlaštena informacija - obavijest o sklopljenom ugovoru

Obavještavamo investicijsku javnost da je Đuro Đaković Specijalna vozila d.d., društvo u sastavu ĐURO ĐAKOVIĆ Grupe, sa švicarskim naručiteljem ugovorilo proizvodnju i isporuku teretnih vagona Tagnpps 95 m3 u vrijednosti od 24 mil. eura. Isporuka vagona planirana je tijekom 2025. godine.

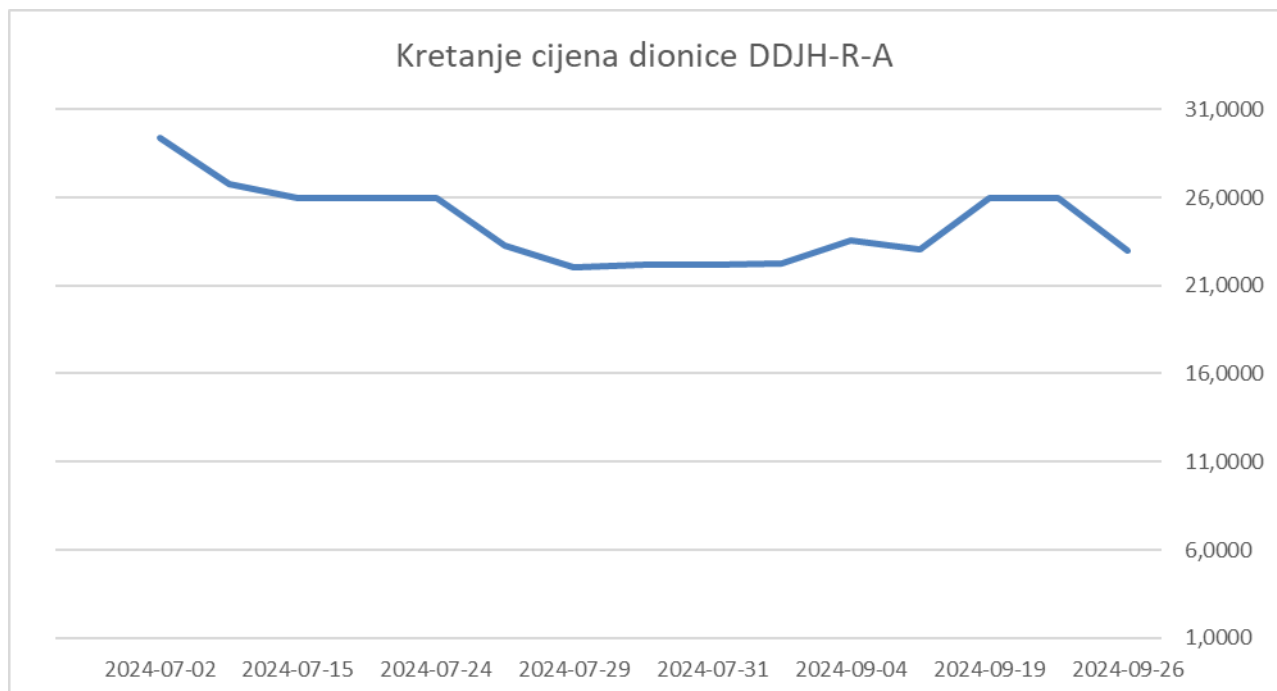
6. Dionica

Dionice Đuro Đaković Grupe d.d. (oznaka DDJH-R-A) su izlistane na Zagrebačkoj Burzi (ZSE) te se njima trguje u sklopu redovnog prometa. Na dan 30.09.2024. društvo ima izdano 28.350.832 dok na ZSE kotira 101.532 dionica nominalne vrijednosti 1 EUR (7,53 kuna).

Trgovanje dionicama DDJH-R-A u trećem kvartalu 2024. godine je bilo u padu u odnosu na drugi kvartal 2024. godine. Tako je u navedenom razdoblju zabilježio 25 transakcija ukupnog prometa od 9.925 EUR.

Kako su se dogodile promjene, kako na nominalnoj cijeni dionice, tako i na broju dionica (Odlukama Glavne skupštine Društva) možemo zaključiti da je najviša cijena dionice u promatranom razdoblju zabilježena 02.07.2024. i bila je 29,40 EUR, najniža cijena je zabilježena 29.07.2024. i bila je 22,00 EUR, a dionica je kvartal završila na cijeni od 23,00 EUR.

Kretanje cijene dionice



7. Očekivanja u 2024. godini

Trenutno glavni procesi koji se događaju u Grupaciji Đuro Đaković odnose se na tri ključna cilja:

- nastavak procesa restrukturiranja temeljenom na Programu restrukturiranja koji obuhvaća razdoblje od 2022 do kraja 2024
- optimizaciju proizvodnog procesa vagona sa stajališta učinkovitosti i obujma
- prodajne aktivnosti u odjelu Transporta i Obrane kako bi se osigurali novi ugovori u 2025. godini.

Ugovorenost poslova društva Grupacije do kraja 2024. godine iznosi 49,1 milijuna EUR.

u EUR

Redni broj	Segment tržišta	Investitor/Projekt	Ostatak vrijednosti ugovora
1.	Švicarski naručitelj	Tagnpps 95 m3 vagoni	16.660.400
2.	Švicarski naručitelj	Sgmmnss 40' vagoni	4.216.850
3.	Švicarski naručitelj	Zacns 98 m3 vagoni	5.604.960
4.	Talijanski naručitelj	Tagnpps 95 m3 vagoni	6.188.400
5.	MORH	Revizija tenka i servisi vozila	4.118.117
6.	ĐĐ Strojna obrada	manji ugovori	5.677.332
7.	ĐĐ Energetika i infrastruktura	manji ugovori	6.664.500
UKUPNO UGOVORENO			49.130.559

* godišnja razina ugovorenosti - distribucija energenata

Proizvodni kapaciteti segmenta Transport za 2024. godinu su u potpunosti popunjeni. Glavni fokus odjela Prodaje sada je na ugovaranju narudžbi za 2025. godinu.

Kada je riječ o segmentu Obrane, trenutni kapaciteti su u potpunosti popunjeni. Glavni pokretači su dugoročni ugovori s MORH-om za održavanje opreme, no osim toga društvo je uspješno pokrenula obnovu borbenih vozila pješništva Bradley te pokrenulo proizvodnju redizajniranih strojeva za razminiranje.

U segmentu Industrije i energetike posluje samo društvo ĐĐ Strojna obrada d.o.o. Tržište i proizvodi društva ĐĐ Strojna obrada d.o.o. ima relativno stabilnu razinu prihoda i siguran plasman, proizvodnju i solidnu profitabilnost. Ovdje se očekuje optimalna popunjenost kapaciteta kroz cijelu godinu.

Društvo ĐĐ Energetika i infrastruktura d.o.o. ima stabilno poslovanje praćeno porastom cijena energenata koji su glavni trošak i prihod društva.

Društvo ĐĐ Grupa d.d. ima zanemarive eksterne prihode te je bazirano na davanju potpore u obliku intelektualnih usluga, najma imovine te financiranja društvima članicama.

Iz svega navedenog vidljivo je da je Grupacija ušla u stabilnu fazu poslovanja koja se treba nastaviti sa rastom prihoda i profitnih marži.

8. Ostalo

8.1. Razvoj proizvoda i proizvodnje

Sastavni dio dugoročne poslovne politike Grupacije Đuro Đaković je razvoj i/ili usvajanje novih proizvoda nastalih kao rezultat vlastitog razvoja ili suradnjom s partnerima kao i usvajanje novih tehnologija u procesu proizvodnje.

8.2. Izloženost rizicima i upravljanje rizicima

Društvo prati rizike povezane s valutnim, kamatnim, kreditnim i rizikom likvidnosti i nastoji umanjiti njihov potencijalni utjecaj na financijsku izloženost društva.

Temeljem trenutnog sustava upravljanja grupacijom, kontroliraju se bitni rizici u realizaciji ugovora u pojedinim društvima, a posebno troškovi po osnovi troškova materijala i opreme, te troškova vanjskih usluga. Valutni rizik je minimaliziran prelaskom na Euro jer društvo ostvaruje nematerijalan iznos prihoda u drugim valutama.

Društvo koristi hipoteke, zadužnice i druge financijske instrumente osiguranja koji su značajni za procjenu rizika.

8.3. Zaposlenici

Na dan 30.09.2024. godine u društvima grupacije Đuro Đaković bilo je zaposleno ukupno 755 zaposlenika.

8.4. Kvaliteta, okoliš, zdravlje i sigurnost, energija

Stalnu brigu posvećujemo unapređenju kvalitete naših proizvoda, zadovoljstvu kupaca i svih zainteresiranih strana, zaštiti okoliša, zdravlja i sigurnosti na radu, potrošnji energenata. Stoga su prethodno i implementirani sustavi upravljanja kvalitetom, zaštitom okoliša, zdravlja i sigurnosti na radu.

Potvrda tome su certifikati sustava upravljanja (prema EN ISO 9001, EN ISO 14001 i EN ISO 45001) koje posjeduju Društva u grupaciji ĐĐ za čije poslovanje su navedeni certifikati neophodni. Društva također posjeduju i potrebne specijalističke certifikate za procese kojima se bave i koje je u njihovom poslu potrebno imati, te za proizvode za koje to tržište zahtijeva.

II ANALIZA REZULTATA POSLOVANJA ĐURO ĐAKOVIĆ GRUPE d.d. I POVEZANIH DRUŠTAVA U SASTAVU GRUPACIJE ĐĐ

1. Ključni pokazatelji

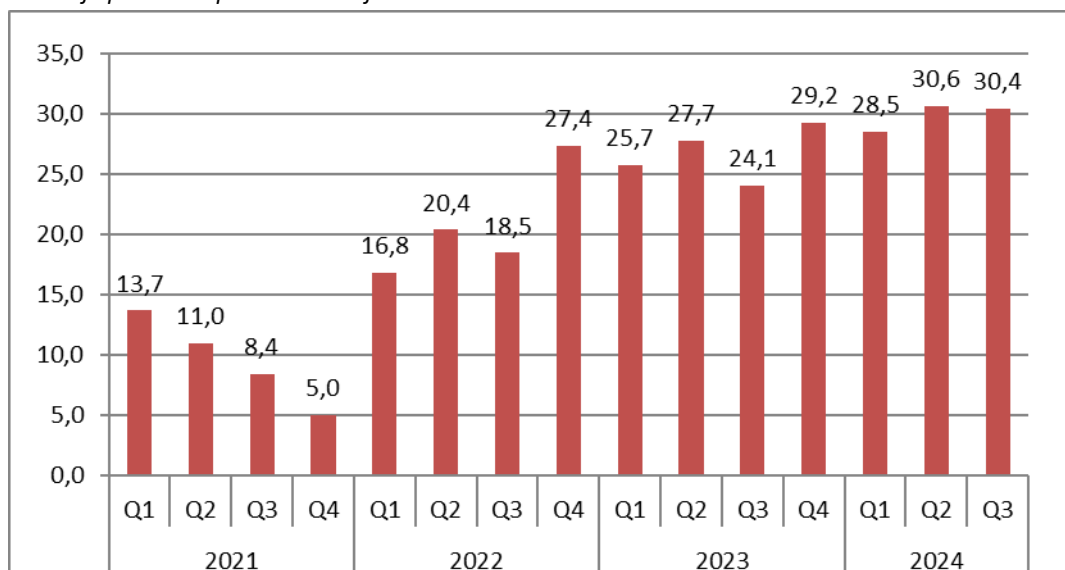
Grupacija Đuro Đaković je u trećem kvartalu 2024. godine ostvarila ukupni prihod od 89,5 milijuna EUR, poslovni prihod od 89,5 milijuna EUR te dobit u poslovanju od 3,4 milijuna EUR prije oporezivanja. Istovremeno je ostvaren i pozitivan EBITDA u visini od 6,5 milijuna EUR, što čini EBITDA maržu od 7,3% te maržu dobiti 3,8%.

KLJUČNI POKAZATELJI I - IX 2024.

- Ostvarena dobit u poslovanju u visini 3,4 milijuna EUR prije oporezivanja (3,8% marža dobiti)
- EBITDA pozitivan 6,5 milijuna EUR - EBITDA marža 7,3%
- Povećanje poslovnih prihoda (povećanje za 15,5%). Ostvareno 12 milijuna EUR više poslovnih prihoda u odnosu na treći kvartal 2023.
- Povećanje prihoda od izvoza u trećem kvartalu 2024. za 6,3 milijuna EUR u odnosu na treći kvartal 2023. godinu (povećanje 9,5%).
- Udio izvoza od 80,1% u ukupnom poslovnom prihodu - izvoz glavni izvor prihoda Grupacije Đuro Đaković
- Izvori financiranja povoljniji - neto kapital pozitivan 48,9 milijuna EUR (vlastita sredstva pozitivna 41%).
- Izvori financiranja značajno povoljniji nego u prethodnom razdoblju radi provedenog smanjenja kapitala i dokapitalizacije (debt to equity swap)
- Promjena radnog kapitala - neto radni kapital pozitivan, no smanjenje vrijednosti u odnosu na I - XII 2023. za 14,6 milijuna EUR
- Ugovorenost poslova na vrlo dobroj razini (49,1 milijuna EUR)

U nastavku dajemo pregled kretanja poslovnih prihoda, dobiti i EBITDA po kvartalima za 2021., 2022., 2023. i 2024. godinu.

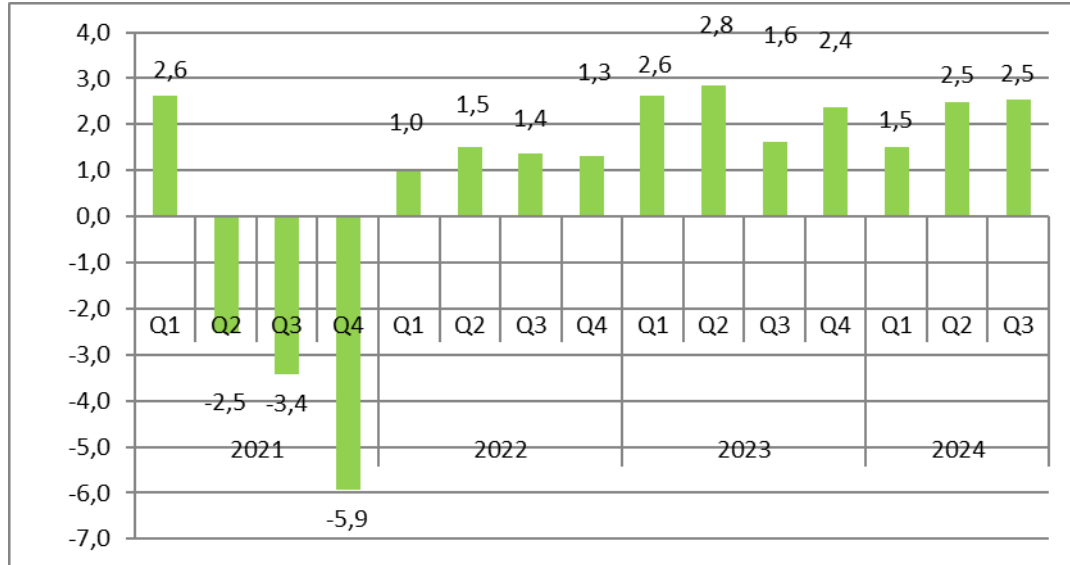
Kretanje poslovnih prihoda u milijunima EUR



Kretanje dobiti prije oprezivanja u milijunima EUR



Kretanje EBITDA u milijunima EUR



Ostvaren pozitivan EBITDA od 2,5 milijuna EUR.

Ključni pokazatelji I - IX 2023. / I - IX 2024.

Prihodi, EBITDA, normalizirani EBITDA, EBIT

u mil.EUR

	ĐĐ GRUPA	
	I-IX 2023.	I-IX 2024.
POSLOVNI PRIHOD	77,5	89,5
EBITDA	7,1	6,5
EBITDA (%)	9,14%	7,28%
normalizirani EBITDA	7,1	7,6
EBITDA (%)	9,14%	8,51%
EBIT	5,2	3,4
EBIT (%)	6,66%	3,80%

Equity ratio

u tis. EUR

	31.12.2023.	30.09.2024.
vlastiti kapital	45.451	48.909
vlastiti izvori	37,76%	41,01%
dugoročne obveze	22.931	22.517
kratkoročne obveze	51.975	47.822
tuđi izvori	62,24%	58,99%
UKUPNO PASIVA	120.357	119.248

Radni kapital

u tis. EUR

	31.12.2023.	30.09.2024.
zalihe	39.547	38.578
potraživanja od kupaca	9.927	10.249
novac	6.792	1.692
obveze prema dobavljačima	15.426	20.910
kratkoročne obveze prema financijskim institucijama	3.702	4.011
radni kapital	37.138	25.599
ostala potraživanja	561	308
ostala kratkotrajna imovina	3.905	2.356
ostale kratkoročne obveze	18.836	18.182
odgođeno plaćanje troškova i prihod budućeg razdoblja	2.851	4.720
neto radni kapital	19.918	5.361

2. Struktura prihoda

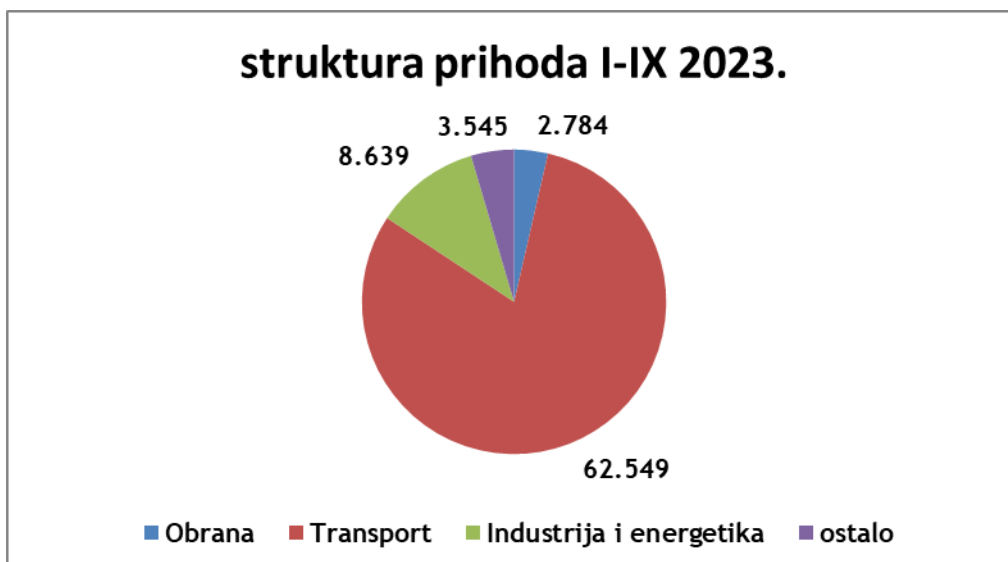
Grupacija Đuro Đaković je u razdoblju I - IX 2024. imala rast prihoda u odnosu na isto razdoblje 2023. godine.

Ukupan poslovni prihod je veći za 12 milijuna EUR ili 15,5%. Segmenti Transport i Obrana su imali povećanje prihoda, dok je segment Industrija i energetika imao blagi pad istih.

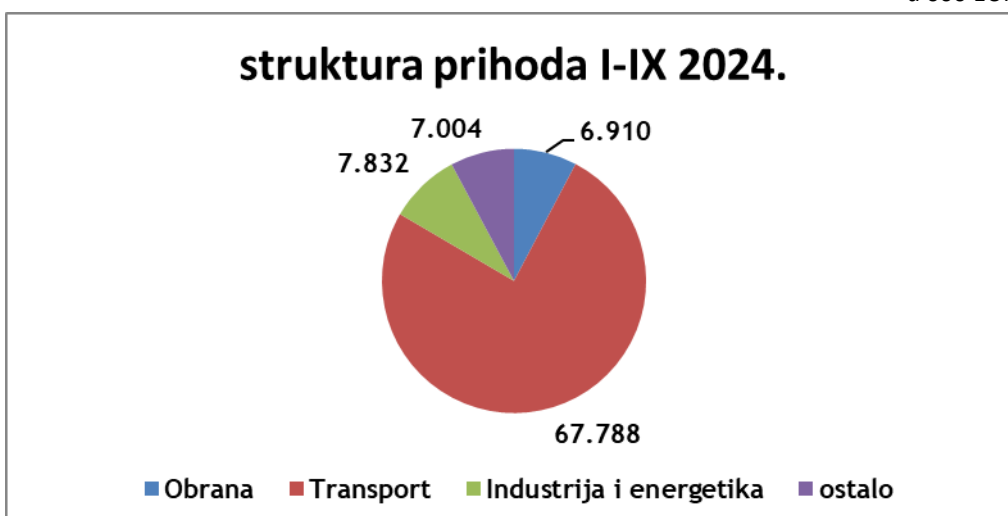
Segment Obrane imao je povećanje prihoda za 4,1 milijuna EUR (povećanje za 248,2%). Segment Industrije i energetike ima smanjenje prihoda za 0,8 milijuna EUR (smanjenje za 9,3%). Segment Transporta imao je povećanje prihoda za 5,2 milijuna EUR (povećanje za 8,4%). Segment ostalih djelatnosti ima povećanje prihoda za 3,5 milijuna EUR.

U nastavku dajemo pregled strukture prihoda kao i strukture izvoza za I - IX 2023./2024.

u 000 EUR



u 000 EUR



Udio prihoda segmenta Obrane u ukupnom prihodu je 7,7% što je minimalno povećanje u odnosu na treći kvartal 2023. S obzirom da u ovome segmentu postoje potpisani ugovori koji čekaju početak proizvodnje i isporuke (MORH, izvozni partneri i dr.) očekuje se da će ovaj segment povećati svoje prihode u narednom razdoblju.

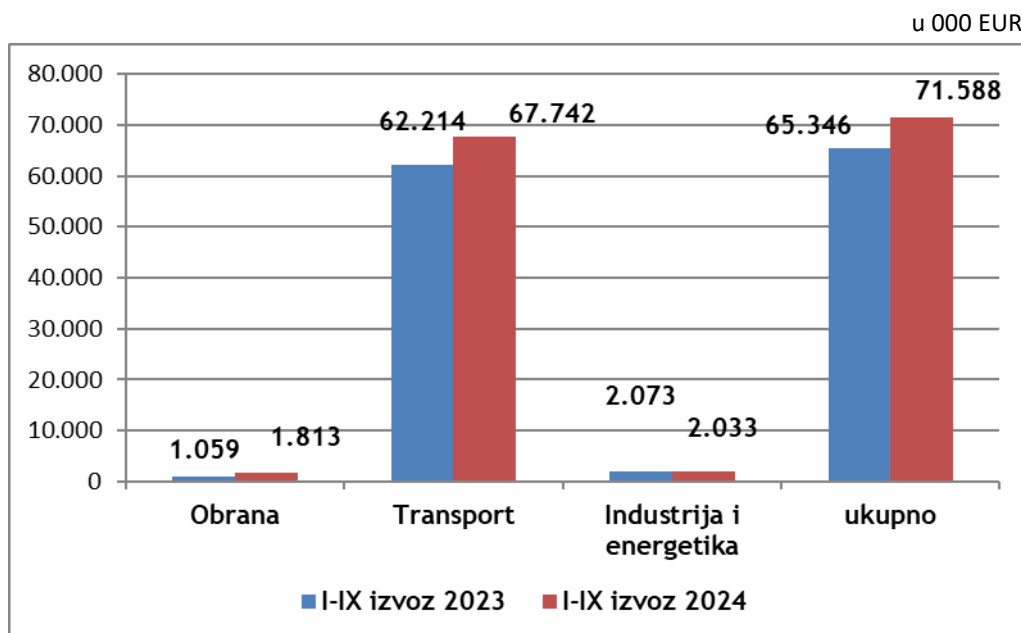
Segment Transporta je u trećem kvartalu 2024. ostvario veće prihode u odnosu na isto razdoblje 2023. godine za 5,2 milijuna EUR (povećanje za 8,4%). Također i prihod od izvoza je veći za 5,5 milijuna EUR (povećanje za 8,8%). Udio prihoda segmenta Transporta u ukupnom prihodu čini 75,7% ukupnih poslovnih prihoda.

Segment Industrije i energetike je smanjio ukupne poslovne prihode za 0,8 milijuna EUR. Udio ovoga segmenta u ukupnom poslovnom prihodu je 8,7%.

Ukupan izvoz u drugom kvartalu 2024. godine je veći u odnosu na isto razdoblje 2023. godinu za 6,2 milijuna EUR, odnosno za 9,5%. Ukupno je ostvareno 71,7 milijuna EUR prihoda od izvoza. Segment Obrane ima blagi porast izvoza u odnosu na prethodnu godinu, ali se ovdje vidi prostor za dodatni napredak i poboljšanje izvoznih rezultata. Izvoz u segmentu Industrije i energetike bilježi blagi pad u odnosu na isto razdoblje prethodne godine.

Segment Transporta je blago povećao ukupan prihod i prihod od izvoza te ostaje najvažniji generator prihoda od izvoza kao i ukupnih poslovnih prihoda Grupacije. Ovaj segment ostvaruje 94,6% ukupnih prihoda od izvoza.

Pregled izvoza po tržišnim segmentima:



3. Novčani tijek

S obzirom na ostvarenu dobit, novčani tijek od poslovnih aktivnosti je pozitivan, dok je novčani tijek od investicijskih i financijskih aktivnosti blago negativan.

u 000 EUR

	I-XII 2023.	I-IX 2024.
dobit	5.937	3.409
promjena novčanog tijeka od poslovnih aktivnosti	-17.717	-3.301
neto novčani tijek od poslovnih aktivnosti	-11.780	108
neto novčani tijek od investicijskih aktivnosti	-5.845	-6.185
neto novčani tijek od financijskih aktivnosti	18.292	977
ukupno neto novčani tijek	667	-5.100
novac i ekvivalenti na početku razdoblja	6.125	6.792
ukupno povećanje novčanog tijeka	667	-5.100
novac i ekvivalenti na završetku razdoblja	6.792	1.692

4. Imovina

Imovina je imala povećanje vrijednosti u proteklom razdoblju.

Pregled ukupne dugotrajne imovine:

u 000 EUR

vrsta imovine	31.12.2023.	30.09.2024.
nematerijalna imovina	20.557	22.190
materijalna imovina	38.541	41.279
ostala dugotrajna imovina	377	196
ukupno dugotrajna materijalna imovina	59.475	63.665

5. Ljudski potencijali

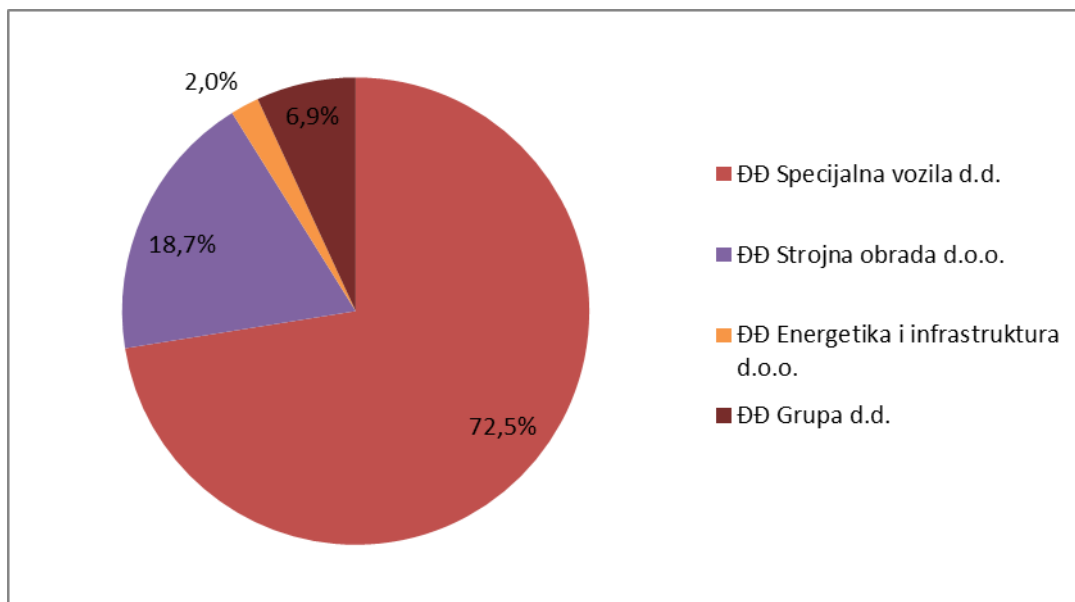
Ukupan broj zaposlenih na dan 30.09.2024. godine je 755. Broj zaposlenih u odnosu na isto razdoblje prethodne godine je manji za 47.

Društva ĐĐ Grupa i ĐĐ Strojna obrada imaju povećanje broja zaposlenih, dok ĐĐ Specijalna vozila i ĐĐ Energetika i infrastruktura imaju smanjenje broja zaposlenih.

Najveći broj zaposlenih je u društvu ĐĐ Specijalna vozila (72,5% radnika Grupacije).

Struktura i broj zaposlenih na dan 30.09.2023. / 30.09.2024.

Društvo	broj zaposlenih	
	Q3 2023	Q3 2024
ĐĐ Specijalna vozila d.d.	624	547
ĐĐ Strojna obrada d.o.o.	137	141
ĐĐ Energetika i infrastruktura d.o.o.	19	15
ĐĐ Grupa d.d.	22	52
ukupno	802	755



6. Bilješke

6.1. Račun dobiti i gubitka

Račun dobiti i gubitka daje prikaz financijskog rezultata poslovanja ĐURO ĐAKOVIĆ Grupe d.d. i povezanih društava u sastavu Grupacije Đuro Đaković u razdoblju od 01.01. do 30.09.2024. godine.

6.1.1. Račun dobiti i gubitka Đuro Đaković Grupe d.d.

u EUR

Rb.	Pozicija	Ostvareno I - IX 2023.	Ostvareno I - IX 2024.
1	2	3	4
1.	Poslovni prihodi	2.933.621	4.830.978
2.	Poslovni rashodi	2.814.321	4.089.661
3.	Rezultat iz poslovnih aktivnosti	119.300	741.317
4.	Financijski prihodi	198.978	86.486
5.	Financijski rashodi	413.766	401.432
6.	Rezultat iz financijskih aktivnosti	-214.788	-314.946
7.	UKUPNI PRIHODI	3.132.599	4.917.464
8.	UKUPNI RASHODI	3.228.087	4.491.093
9.	Dobit prije oporezivanja		426.371
10.	Gubitak prije oporezivanja	-95.488	
11.	Porez na dobit		
12.	Dobit poslije oporezivanja		426.371
13.	Gubitak poslije oporezivanja	-95.488	
14.	DOBITAK / GUBITAK FINACIJSKE GODINE	-95.488	426.371

6.1.2. Prihodi

Ukupni prihodi Đuro Đaković Grupe d.d. ostvareni u razdoblju 1. - 9. 2024. godine iznose 4.917.464 EUR, što je za 1.784.865 EUR ili 56,9% više nego u istom razdoblju prethodne godine, kada su ukupni prihodi iznosili 3.132.599 EUR.

Poslovni prihodi ostvareni u razdoblju 1. - 9. 2024. godine iznose 4.830.978 EUR te čine 98,2% ukupnih prihoda. U odnosu na prethodnu godinu poslovni prihodi su veći za 64,7% ili 1.897.357 EUR.

Prihodi od realizacije iznose 3.217.066 EUR, dok se preostalih 1.613.912 EUR odnose na ostale prihode osnovne djelatnosti. U istom razdoblju prethodne godine ostvareno je ukupno 1.726.077 EUR prihoda od realizacije, te 1.207.544 EUR ostalih prihoda osnovne djelatnosti.

Financijski prihodi ostvareni u razdoblju 1. - 9. 2024. godine iznose 86.486 EUR što je 1,8% ukupnih prihoda. Financijske prihode čine kamate i tečajne razlike, a u odnosu na isto razdoblje prethodne godine su manji za iznos od 112.492 EUR ili 56,5%.

6.1.3. Rashodi

Ukupni rashodi ostvareni u razdoblju 1. - 9. 2024. godine iznose 4.491.093 EUR i veći su u odnosu na isto razdoblje prethodne godine za 1.263.006 EUR ili 39,1%.

Poslovni rashodi ostvareni u razdoblju 1. - 9. 2024. godine iznose 4.089.661 EUR i veći su u odnosu na isto razdoblje prethodne godine za 1.275.340 EUR ili 45,3%. Poslovni rashodi čine 91,1% ukupnih rashoda.

Financijski rashodi ostvareni su u iznosu od 401.432 EUR, što je za 12.334 EUR ili 2,9% manje nego u istom razdoblju prethodne godine. Financijski rashodi čine 8,9% ukupnih rashoda, a čine ih kamate i tečajne razlike po kreditima.

6.1.4. Račun dobiti i gubitka grupacije Đuro Đaković

u EUR

Rb.	Pozicija	Ostvareno I - IX 2023.	Ostvareno I - IX 2024.
1	2	3	4
1.	Poslovni prihodi	77.517.433	89.534.395
2.	Poslovni rashodi	72.356.174	85.669.518
3.	Rezultat iz poslovnih aktivnosti	5.161.259	3.864.877
4.	Financijski prihodi	20.220	8.166
5.	Financijski rashodi	726.329	467.228
6.	Rezultat iz financijskih aktivnosti	-706.109	-459.063
7.	UKUPNI PRIHODI	77.537.653	89.542.561
8.	UKUPNI RASHODI	73.082.503	86.136.747
9.	Dobit prije oporezivanja	4.455.150	3.405.814
10.	Gubitak prije oporezivanja		
11.	Gubitak prekinute djelatnosti		
12.	Porez na dobit		
13.	Dobit poslije oporezivanja	4.455.150	3.405.814
14.	Gubitak poslije oporezivanja		
15.	DOBITAK / GUBITAK FINACIJSKE GODINE	4.455.150	3.405.814

6.1.5. Prihodi

Ukupni konsolidirani prihodi društava Grupacije Đuro Đaković ostvareni u razdoblju 1. - 9. 2024. godine iznose 89.542.561 EUR, što je za 12.004.908 EUR ili 15,5% više nego u istom razdoblju prethodne godine, kada su ukupni prihodi iznosili 77.537.653 EUR.

Poslovni prihodi ostvareni u razdoblju 1. - 9. 2024. godine iznose 89.534.395 EUR te čine 99,9% ukupnih prihoda. U odnosu na prethodnu godinu poslovni prihodi veći su za 15,5% ili 12.016.962 EUR.

Prihodi od realizacije iznose 82.632.065 EUR dok se preostalih 6.902.331 EUR odnose na ostale prihode osnovne djelatnosti. U istom razdoblju prethodne godine ostvareno je ukupno 73.972.697 EUR prihoda od realizacije dok se preostalih 3.544.736 EUR na odnose na ostale prihode osnovne djelatnosti.

U razdoblju 1. - 9. 2024. godine prihodi od prodaje na domaćem tržištu ostvareni su u iznosu od 10.950.890 EUR što je 13,3% prihoda od prodaje. Na inozemnom tržištu ostvareno je 88,7% prihoda od realizacije ili 71.681.174 EUR.

Financijski prihodi ostvareni u razdoblju 1. - 9. 2024. godine iznose 8.166 EUR što je 0,01% ukupnih prihoda i manji su u odnosu na prošlu godinu za 12.054 EUR ili 59,6%. Financijske prihode čine kamate i tečajne razlike.

6.1.6. Rashodi

Ukupni konsolidirani rashodi ostvareni u razdoblju 1. - 9. 2024. godine iznose 86.136.747 EUR i veći su u odnosu na isto razdoblje prethodne godine za 13.054.244 EUR ili 17,9%.

Poslovni rashodi ostvareni u razdoblju 1. - 9. 2024. godine iznose 85.669.518 EUR i veći su u odnosu na isto razdoblje prethodne godine za 13.313.344 EUR ili 18,4%. Poslovni rashodi čine 99,5% ukupnih rashoda.

Financijski rashodi ostvareni u razdoblju 1. - 9. 2024. godine iznose 467.228 EUR, što je za 259.101 EUR ili 35,7% manje nego u istom razdoblju prethodne godine. Financijski rashodi čine 0,5% ukupnih rashoda, a čine ih kamate i tečajne razlike po kreditima.

6.2. Bilanca

Bilanca ĐURO ĐAKOVIĆ Grupe d.d. i Grupacije Đuro Đaković pokazatelj je raspoloživih resursa na dan 30.09.2024. godine, rezultata poslovnih aktivnosti prethodnih godina, financijske snage, likvidnosti, mogućnosti podmirenja obveza te mogućnosti financiranja imovine iz vlastitih ili tuđih izvora.

6.2.1. Bilanca Đuro Đaković Grupa d.d.

Aktiva Đuro Đaković Grupa d.d.

Ukupna aktiva ĐURO ĐAKOVIĆ Grupa d.d. na dan 30.09.2024. godine iznosi 65.154.745 EUR i u odnosu na 31.12.2023. godine veća je za 263.088 EUR.

Struktura aktive je sljedeća:

	31.12.2023.		30.09.2024.	
1. Dugotrajna imovina	55.297.818	85,22%	55.824.577	85,68%
- nematerijalna i materijalna imovina	19.348.576	34,99%	20.077.803	35,97%
- financijska imovina i potraživanja	35.949.242	65,01%	35.746.774	64,03%
2. Kratkotrajna imovina	9.555.778	14,73%	9.206.593	14,13%
3. Plaćeni troškovi budućih razdoblja i obračunati prihodi	38.060	0,06%	123.575	0,19%
UKUPNO	64.891.656	100,00%	65.154.745	100,00%

Dugotrajna imovina na dan 30.09.2024. godine iznosi 55.824.577 EUR što je 85,68% ukupne aktive i u odnosu na prošlu godinu veća je za 526.759 EUR ili 0,95%.

Kratkotrajna imovina čini 14,13% ukupne aktive i na dan 30.09.2024. godine iznosi 9.206.593 EUR i u odnosu na prošlu godinu manja je za 349.185 EUR ili 3,65%.

Plaćeni troškovi budućih razdoblja i obračunati prihodi na dan 30.09.2024. iznose 123.575 EUR i veći su za 85.515 EUR ili 224,68% u odnosu na prethodnu godinu.

Pasiva Đuro Đaković Grupa d.d.

Ukupna pasiva ĐURO ĐAKOVIĆ Grupa d.d. na dan 30.09.2024. godine iznosi 65.154.745 EUR i u odnosu na 31.12.2023. godine veća je za 263.088 EUR.

Struktura pasive je sljedeća:

	31.12.2023.		30.09.2024.	
1. Kapital i rezerve	42.658.928	65,74%	43.085.298	66,13%
2. Dugotrajna rezerviranja	856	0,00%	856	0,00%
3. Dugoročne obveze	17.519.596	27,00%	17.509.525	26,87%
4. Kratkoročne obveze	4.700.032	7,24%	4.559.065	7,00%
5. Odgođeno plaćanje troškova i prihod budućih razdoblja	12.244	0,02%		0,00%
UKUPNO	64.891.656	100,00%	65.154.745	100,00%

Kapital i rezerve na dan 30.09.2024. godine iznose 43.085.298 EUR što je 66,13% ukupne pasive, a čine ga upisani kapital 28.350.832 EUR, kapitalne rezerve 9.182.676 EUR, rezerve za vlastite dionice 124.295 EUR (odbitna stavka), revalorizacijske rezerve 7.049.214 EUR, zadržana dobit/preneseni gubitak -1.923.794 EUR, te dobit tekuće godine 426.371 EUR.

Dugotrajna rezerviranja iznose 856 EUR i odnose se na rezerviranja za mirovine, otpremnine i slične obveze, te rezerviranja za ugovorene penale.

Dugoročne obveze na dan 30.09.2024. godine iznose 17.509.525 EUR te čine 26,87% ukupne pasive i manje su u odnosu na prošlu godinu za 10.071 EUR ili 0,06%.

Kratkoročne obveze iskazane u bilanci na dan 30.09.2024. godine iznose 4.559.065 EUR te tako čine 7,00% ukupne pasive i manje su u odnosu na prošlu godinu za 140.967 EUR ili 3,00%.

6.2.2. Bilanca grupacije Đuro Đaković

Aktiva grupacije Đuro Đaković

Ukupna aktiva grupacije Đuro Đaković na dan 30.09.2024. godine iznosi 119.247.525 EUR i u odnosu na 31.12.2023. godine manja je za 1.109.234 EUR ili 0,92%.

Struktura aktive je sljedeća:

	31.12.2023.		30.09.2024.	
1. Dugotrajna imovina	59.474.563	49,42%	63.665.110	53,39%
- nematerijalna i materijalna imovina	59.097.762	99,37%	63.468.935	99,69%
- financijska imovina i potraživanja	376.801	0,63%	196.175	0,31%
2. Kratkotrajna imovina	60.732.363	50,46%	54.940.624	46,07%
3. Plaćeni troškovi budućih razdoblja i obračunati prihodi	149.833	0,12%	641.791	0,54%
UKUPNO	120.356.759	100,00%	119.247.525	100,00%

Dugotrajna imovina na dan 30.09.2024. godine iznosi 63.665.110 EUR što je 53,39% ukupne aktive, i u odnosu na prethodnu godinu veća je za 4.190.547 EUR ili 7,05%.

Kratkotrajna imovina čini 46,07% ukupne aktive i na dan 30.09.2024. godine iznosi 54.940.624 EUR i manja je za 5.791.739 EUR ili 9,54% u odnosu na prethodnu godinu.

Plaćeni troškovi budućih razdoblja i obračunati prihodi na dan 30.09.2024. iznose 641.791 EUR i veći su za 328,34% ili 491.958 EUR u odnosu na 31.12.2023.

Pasiva grupacije Đuro Đaković

Ukupna pasiva grupacije Đuro Đaković na dan 30.09.2024. godine iznosi 119.247.525 EUR i u odnosu na 31.12.2023. godine manja je za 1.109.234 EUR ili 0,92%.

Struktura pasive je sljedeća:

	31.12.2023.		30.09.2024.	
1. Kapital i rezerve	45.450.886	37,76%	48.908.709	41,01%
2. Dugotrajna rezerviranja	5.003.718	4,16%	2.860.201	2,40%
3. Dugoročne obveze	17.926.942	14,89%	19.656.711	16,48%
4. Kratkoročne obveze	49.124.048	40,82%	43.101.928	36,14%
5. Odgođeno plaćanje troškova i prihod budućih razdoblja	2.851.165	2,37%	4.719.976	3,96%
UKUPNO	120.356.759	100,00%	119.247.525	100,00%

Kapital i rezerve na dan 30.09.2024. godine iznose 48.908.709 EUR što je 41,01% ukupne pasive, a čine ga upisani kapital 28.350.832 EUR, kapitalne rezerve u iznosu 42.781.817 EUR, rezerve za vlastite dionice 124.295 EUR (odbitna stavka), ostale rezerve 61.981 EUR, revalorizacijske rezerve 8.185.547 EUR, preneseni gubitak u iznosu -35.492.925 EUR, dobit u iznosu 3.290.815 EUR. Manjinski interes u kapitalu, rezervama, dobiti i gubitku iznosi 1.730.641 EUR.

Dugotrajna rezerviranja na dan 30.09.2024. godine iznose 2.860.201 ili 2,40% ukupne pasive i odnose se na rezerviranje popravke proizvoda, rezerviranja za mirovine, otpremnine i slične obveze.

Dugoročne obveze na dan 30.09.2024. godine iznose 19.656.711 EUR te čine 16,48% ukupne pasive i veće su za 1.729.769 EUR ili 9,65% u odnosu na prethodnu godinu.

Kratkoročne obveze iskazane u bilanci na dan 30.09.2024. godine iznose 43.101.928 EUR, te tako čine 36,14% ukupne pasive, i u odnosu na prethodnu godinu su smanjenje za 6.022.119 EUR ili 12,26%.

Odgođeno plaćanje troškova i prihod budućeg razdoblja na dan 30.09.2024. iznosi 4.719.976 EUR, čini 3,96% ukupne pasive, a veće je u odnosu na prethodnu godinu za 1.868.810 EUR ili 65,55%.

U Slavenskom Brodu, 30.10.2024. godine

Prilog 1.			OPĆI PODACI ZA IZDAVATELJE		
Razdoblje izvještavanja:	1.1.2024	do	30.9.2024		
Godina:	2024				
Kvartal:	3				
Tromjesečni financijski izvještaji					
Matični broj (MB):	03635112	Oznaka matične države članice izdavatelja:	RH		
Matični broj subjekta (MBS):	05002378				
Osobni identifikacijski broj (OIB):	58828286397	LEI:	7478000070H8IW3J9L75		
Šifra ustanove:	1230				
Tvrtka izdavatelja:	ĐURO ĐAKOVIĆ Grupa d.d.				
Poštanski broj i mjesto:	35000	Slavonski Brod			
Ulica i kućni broj:	Ulica 108. brigade ZNG 42				
Adresa e-pošte:	uprava@duro-dakovic.com				
Internet adresa:	www.duro-dakovic.com				
Broj zaposlenih (krajem izvještajnog razdoblja):	52				
Konsolidirani izvještaj:	KN	(KN-nije konsolidirano/KD-konsolidirano)			
Revidirano:	RN	(RN-nije revidirano/RD-revidirano)			
Tvrtke ovisnih subjekata (prema MSFI):		Sjedište:		MB:	
Knjigovodstveni servis:	Ne	(Da/Ne)			
			(tvrtka knjigovodstvenog servisa)		
Osoba za kontakt:	Kozak, Vojtech				
	(unosi se samo prezime i ime osobe za kontakt)				
Telefon:	035/446 256				
Adresa e-pošte:	uprava@duro-dakovic.com				
Revizorsko društvo:	BDO Croatia d.o.o.				
	(tvrtka revizorskog društva)				
Ovlašteni revizor:					
	(ime i prezime)				

BILANCA
stanje na dan 30.09.2024

u eurima

Obveznik: ĐURO ĐAKOVIĆ Grupa d.d.			
Naziv pozicije	AOP oznaka	Zadnji dan prethodne poslovne godine	Na izvještajni datum tekućeg razdoblja
1	2	3	4
A) POTRAŽIVANJA ZA UPISANI A NEUPLAĆENI KAPITAL	001	0	0
B) DUGOTRAJNA IMOVINA (AOP 003+010+020+031+036)	002	55.297.819	55.824.578
I. NEMATERIJALNA IMOVINA (AOP 004 do 009)	003	395.813	1.518.385
1. Izdaci za razvoj	004	0	0
2. Koncesije, patenti, licencije, robne i uslužne marke, softver i ostala prava	005	0	0
3. Goodwill	006	0	0
4. Predujmovi za nabavu nematerijalne imovine	007	0	0
5. Nematerijalna imovina u pripremi	008	376.232	1.505.047
6. Ostala nematerijalna imovina	009	19.581	13.338
II. MATERIJALNA IMOVINA (AOP 011 do 019)	010	18.952.764	18.559.419
1. Zemljište	011	8.273.895	8.340.010
2. Građevinski objekti	012	9.280.549	9.395.593
3. Postrojenja i oprema	013	0	0
4. Alati, pogonski inventar i transportna imovina	014	1.193.283	721.881
5. Biološka imovina	015	0	0
6. Predujmovi za materijalnu imovinu	016	0	0
7. Materijalna imovina u pripremi	017	201.151	98.049
8. Ostala materijalna imovina	018	0	0
9. Ulaganje u nekretnine	019	3.886	3.886
III. DUGOTRAJNA FINACIJSKA IMOVINA (AOP 021 do 030)	020	35.858.296	35.671.803
1. Ulaganja u udjele (dionice) poduzetnika unutar grupe	021	34.550.268	34.550.268
2. Ulaganja u ostale vrijednosne papire poduzetnika unutar grupe	022	0	0
3. Dani zajmovi, depoziti i slično poduzetnicima unutar grupe	023	1.300.684	1.114.872
4. Ulaganja u udjele (dionice) društava povezanih sudjelujućim interesom	024	0	0
5. Ulaganja u ostale vrijednosne papire društava povezanih sudjelujućim interesom	025	0	0
6. Dani zajmovi, depoziti i slično društvima povezanim sudjelujućim interesom	026	0	0
7. Ulaganja u vrijednosne papire	027	0	0
8. Dani zajmovi, depoziti i slično	028	910	0
9. Ostala ulaganja koja se obračunavaju metodom udjela	029	0	0
10. Ostala dugotrajna financijska imovina	030	6.434	6.663
IV. POTRAŽIVANJA (AOP 032 do 035)	031	90.946	74.971
1. Potraživanja od poduzetnika unutar grupe	032	0	0
2. Potraživanja od društava povezanih sudjelujućim interesom	033	0	0
3. Potraživanja od kupaca	034	0	0
4. Ostala potraživanja	035	90.946	74.971
V. ODGOĐENA POREZNA IMOVINA	036	0	0
C) KRATKOTRAJNA IMOVINA (AOP 038+046+053+063)	037	9.555.779	9.206.592
I. ZALIHE (AOP 039 do 045)	038	1.095.519	1.144.593
1. Sirovine i materijal	039	0	0
2. Proizvodnja u tijeku	040	0	0
3. Gotovi proizvodi	041	0	0
4. Trgovačka roba	042	0	0
5. Predujmovi za zalihe	043	0	0
6. Dugotrajna imovina namijenjena prodaji	044	1.095.519	1.144.593
7. Biološka imovina	045	0	0
II. POTRAŽIVANJA (AOP 047 do 052)	046	4.505.814	5.587.325
1. Potraživanja od poduzetnika unutar grupe	047	4.112.783	4.800.015
2. Potraživanja od društava povezanih sudjelujućim interesom	048	0	0
3. Potraživanja od kupaca	049	383.482	439.648
4. Potraživanja od zaposlenika i članova poduzetnika	050	0	2.670
5. Potraživanja od države i drugih institucija	051	3.299	67.040
6. Ostala potraživanja	052	6.250	277.952
III. KRATKOTRAJNA FINACIJSKA IMOVINA (AOP 054 do 062)	053	2.219.308	2.430.142
1. Ulaganja u udjele (dionice) poduzetnika unutar grupe	054	0	0
2. Ulaganja u ostale vrijednosne papire poduzetnika unutar grupe	055	0	0
3. Dani zajmovi, depoziti i slično poduzetnicima unutar grupe	056	2.172.855	2.235.689
4. Ulaganja u udjele (dionice) društava povezanih sudjelujućim interesom	057	0	0
5. Ulaganja u ostale vrijednosne papire društava povezanih sudjelujućim interesom	058	0	0
6. Dani zajmovi, depoziti i slično društvima povezanim sudjelujućim interesom	059	0	0
7. Ulaganja u vrijednosne papire	060	0	0
8. Dani zajmovi, depoziti i slično	061	46.453	194.453
9. Ostala financijska imovina	062	0	0
IV. NOVAC U BANCII BLAGAJNI	063	1.735.138	44.532
D) PLAĆENI TROŠKOVI BUDUĆEG RAZDOBLJA I OBRAČUNATI PRIHODI	064	38.060	123.575
E) UKUPNO AKTIVA (AOP 001+002+037+064)	065	64.891.658	65.154.745
F) IZVANBILANČNI ZAPISI	066	0	0

PASIVA			
A) KAPITAL I REZERVE (AOP 068 do 070+076+077+083+086+089)	067	42.658.928	43.085.298
I. TEMELJNI (UPISANI) KAPITAL	068	28.350.832	28.350.832
II. KAPITALNE REZERVE	069	9.182.676	9.182.676
III. REZERVE IZ DOBITI (AOP 071+072-073+074+075)	070	0	0
1. Zakonske rezerve	071	0	0
2. Rezerve za vlastite dionice	072	124.295	124.295
3. Vlastite dionice i udjeli (odbitna stavka)	073	-124.295	-124.295
4. Statutarne rezerve	074	0	0
5. Ostale rezerve	075	0	0
IV. REVALORIZACIJSKE REZERVE	076	7.049.214	7.049.214
V. REZERVE FER VRIJEDNOSTI I OSTALO (AOP 078 do 082)	077	0	0
1. Fer vrijednost financijske imovine kroz ostalu sveobuhvatnu dobit (odnosno raspoložive za prodaju)	078	0	0
2. Učinkoviti dio zaštite novčanih tokova	079	0	0
3. Učinkoviti dio zaštite neto ulaganja u inozemstvu	080	0	0
4. Ostale rezerve fer vrijednosti	081	0	0
5. Tečajne razlike iz preračuna inozemnog poslovanja (konsolidacija)	082	0	0
VI. ZADRŽANA DOBIT ILI PRENESENI GUBITAK (AOP 084-085)	083	-1.627.321	-1.923.795
1. Zadržana dobit	084	0	0
2. Preneseni gubitak	085	1.627.321	1.923.795
VII. DOBIT ILI GUBITAK POSLOVNE GODINE (AOP 087-088)	086	-296.473	426.371
1. Dobit poslovne godine	087	0	426.371
2. Gubitak poslovne godine	088	296.473	0
VIII. MANJINSKI (NEKONTROLIRAJUĆI) INTERES	089	0	0
B) REZERVIRANJA (AOP 091 do 096)	090	856	856
1. Rezerviranja za mirovine, otpremnine i slične obveze	091	856	856
2. Rezerviranja za porezne obveze	092	0	0
3. Rezerviranja za započete sudske sporove	093	0	0
4. Rezerviranja za troškove obnavljanja prirodnih bogatstava	094	0	0
5. Rezerviranja za troškove u jamstvenim rokovima	095	0	0
6. Druga rezerviranja	096	0	0
C) DUGOROČNE OBVEZE (AOP 098 do 108)	097	17.519.596	17.509.525
1. Obveze prema poduzetnicima unutar grupe	098	0	0
2. Obveze za zajmove, depozite i slično poduzetnika unutar grupe	099	0	0
3. Obveze prema društvima povezanim sudjelujućim interesom	100	0	0
4. Obveze za zajmove, depozite i slično društava povezanih sudjelujućim interesom	101	0	0
5. Obveze za zajmove, depozite i slično	102	0	0
6. Obveze prema bankama i drugim financijskim institucijama	103	11.982.259	11.982.259
7. Obveze za predujmove	104	0	0
8. Obveze prema dobavljačima	105	0	0
9. Obveze po vrijednosnim papirima	106	0	0
10. Ostale dugoročne obveze	107	3.989.949	3.979.878
11. Odgođena porezna obveza	108	1.547.388	1.547.388
D) KRATKOROČNE OBVEZE (AOP 110 do 123)	109	4.700.031	4.559.066
1. Obveze prema poduzetnicima unutar grupe	110	0	205
2. Obveze za zajmove, depozite i slično poduzetnika unutar grupe	111	0	0
3. Obveze prema društvima povezanim sudjelujućim interesom	112	0	0
4. Obveze za zajmove, depozite i slično društava povezanih sudjelujućim interesom	113	0	0
5. Obveze za zajmove, depozite i slično	114	0	0
6. Obveze prema bankama i drugim financijskim institucijama	115	3.621.846	2.804.216
7. Obveze za predujmove	116	1.410	1.409
8. Obveze prema dobavljačima	117	426.561	1.013.597
9. Obveze po vrijednosnim papirima	118	0	0
10. Obveze prema zaposlenicima	119	72.547	113.745
11. Obveze za poreze, doprinose i slična davanja	120	177.871	286.887
12. Obveze s osnove udjela u rezultatu	121	0	0
13. Obveze po osnovi dugotrajne imovine namijenjene prodaji	122	0	0
14. Ostale kratkoročne obveze	123	399.796	339.007
E) ODGOĐENO PLAĆANJE TROŠKOVA I PRIHOD BUDUĆEGA RAZDOBLJA	124	12.247	0
F) UKUPNO – PASIVA (AOP 067+090+097+109+124)	125	64.891.658	65.154.745
G) IZVANBILANČNI ZAPISI	126	0	0

RAČUN DOBITI I GUBITKA
u razdoblju 01.01.2024 do 30.09.2024

u eurima

Obveznik: ĐURO ĐAKOVIĆ Grupa d.d.					
Naziv pozicije	AOP oznaka	Isto razdoblje prethodne godine		Tekuće razdoblje	
		Kumulativ	Tromjesečje	Kumulativ	Tromjesečje
1	2	3	4	5	6
I. POSLOVNI PRIHODI (AOP 002 do 006)	001	2.933.621	905.171	4.830.978	1.428.098
1. Prihodi od prodaje s poduzetnicima unutar grupe	002	1.581.177	558.562	3.136.698	1.044.586
2. Prihodi od prodaje (izvan grupe)	003	144.900	23.451	80.368	34.014
3. Prihodi na temelju upotrebe vlastitih proizvoda, robe i usluga	004	0	0	0	0
4. Ostali poslovni prihodi s poduzetnicima unutar grupe	005	936.387	237.048	822.199	271.852
5. Ostali poslovni prihodi (izvan grupe)	006	271.157	86.110	791.713	77.646
II. POSLOVNI RASHODI (AOP 08+009+013+017+018+019+022+029)	007	2.814.321	883.480	4.089.661	1.236.476
1. Promjene vrijednosti zaliha proizvodnje u tijeku i gotovih proizvoda	008	0	0	0	0
2. Materijalni troškovi (AOP 010 do 012)	009	718.819	308.585	717.981	227.661
a) Troškovi sirovina i materijala	010	54.337	13.978	73.681	26.406
b) Troškovi prodane robe	011	48.984	0	2.032	0
c) Ostali vanjski troškovi	012	615.498	294.607	642.268	201.255
3. Troškovi osoblja (AOP 014 do 016)	013	858.882	308.566	1.857.389	485.547
a) Neto plaće i nadnice	014	478.060	172.743	1.041.249	269.594
b) Troškovi poreza i doprinosa iz plaća	015	257.417	93.016	560.672	145.165
c) Doprinosi na plaće	016	123.405	42.807	255.468	70.788
4. Amortizacija	017	764.453	258.014	855.802	285.417
5. Ostali troškovi	018	436.860	101.373	474.617	172.277
6. Vrijednosna usklađenja (AOP 020+021)	019	0	0	0	0
a) dugotrajne imovine osim financijske imovine	020	0	0	0	0
b) kratkotrajne imovine osim financijske imovine	021	0	0	0	0
7. Rezerviranja (AOP 023 do 028)	022	13.500	-111.300	164.400	64.385
a) Rezerviranja za mirovine, otpremnine i slične obv.	023	0	0	0	0
b) Rezerviranja za porezne obveze	024	0	0	0	0
c) Rezerviranja za započete sudske sporove	025	0	0	0	0
d) Rezerviranja za troškove obnavljanja prirodnih bogatstava	026	0	0	0	0
e) Rezerviranja za troškove u jamstvenim rokovima	027	0	0	0	0
f) Druga rezerviranja	028	13.500	-111.300	164.400	64.385
8. Ostali poslovni rashodi	029	21.807	18.242	19.472	1.189
III. FINANIJSKI PRIHODI (AOP 031 do 040)	030	198.978	22.656	86.487	27.929
1. Prihodi od ulaganja u udjele (dionice) poduzetnika unutar grupe	031	0	0	0	0
2. Prihodi od ulaganja u udjele (dionice) društava povezanih sudjelujućim interesima	032	0	0	0	0
3. Prihodi od ostalih dugotrajnih financijskih ulaganja i zajmova poduzetnicima unutar grupe	033	0	0	0	0
4. Ostali prihodi s osnovne kamata iz odnosa s poduzetnicima unutar grupe	034	195.101	21.515	82.849	27.001
5. Tečajne razlike i ostali financijski prihodi iz odnosa s poduzetnicima unutar grupe	035	0	0	0	0
6. Prihodi od ostalih dugotrajnih financijskih ulaganja i zajmova	036	0	0	0	0
7. Ostali prihodi s osnovne kamata	037	2.414	817	2.399	797
8. Tečajne razlike i ostali financijski prihodi	038	1.463	324	1.239	131
9. Nerealizirani dobiti (prihodi) od financijske imovine	039	0	0	0	0
10. Ostali financijski prihodi	040	0	0	0	0
IV. FINANIJSKI RASHODI (AOP 042 do 048)	041	413.766	186.092	401.433	112.062
1. Rashodi s osnovne kamata i slični rashodi s poduzetnicima unutar grupe	042	0	0	0	0
2. Tečajne razlike i drugi rashodi s poduzetnicima unutar grupe	043	0	0	0	0
3. Rashodi s osnovne kamata i slični rashodi	044	413.766	186.092	397.969	112.062
4. Tečajne razlike i drugi rashodi	045	0	0	3.464	0
5. Nerealizirani gubici (rashodi) od financijske imovine	046	0	0	0	0
6. Vrijednosna usklađenja financijske imovine (neto)	047	0	0	0	0
7. Ostali financijski rashodi	048	0	0	0	0
V. UDIO U DOBITI OD DRUŠTAVA POVEZANIH SUDJELUJUĆIM INTERESOM	049	0	0	0	0
VI. UDIO U DOBITI OD ZAJEDNIČKIH POTHVATA	050	0	0	0	0
VII. UDIO U GUBITKU OD DRUŠTAVA POVEZANIH SUDJELUJUĆIM INTERESOM	051	0	0	0	0
VIII. UDIO U GUBITKU OD ZAJEDNIČKIH POTHVATA	052	0	0	0	0
IX. UKUPNI PRIHODI (AOP 001+030+049 +050)	053	3.132.599	927.827	4.917.465	1.456.027
X. UKUPNI RASHODI (AOP 007+041+051 + 052)	054	3.228.087	1.069.572	4.491.094	1.348.538
XI. DOBIT ILI GUBITAK PRIJE OPOREZIVANJA (AOP 053-054)	055	-95.488	-141.745	426.371	107.489
1. Dobit prije oporezivanja (AOP 053-054)	056	0	0	426.371	107.489
2. Gubitak prije oporezivanja (AOP 054-053)	057	-95.488	-141.745	0	0
XII. POREZ NA DOBIT	058	0	0	0	0
XIII. DOBIT ILI GUBITAK RAZDOBLJA (AOP 055-059)	059	-95.488	-141.745	426.371	107.489
1. Dobit razdoblja (AOP 055-059)	060	0	0	426.371	107.489
2. Gubitak razdoblja (AOP 059-055)	061	-95.488	-141.745	0	0

PREKINUTO POSLOVANJE (popunjava poduzetnik obveznika MSFI-a samo ako ima prekinuto poslovanje)					
XIV. DOBIT ILI GUBITAK PREKINUTOG POSLOVANJA PRIJE OPOREZIVANJA (AOP 063-064)	062	0	0	0	0
1. Dobit prekinutog poslovanja prije oporezivanja	063	0	0	0	0
2. Gubitak prekinutog poslovanja prije oporezivanja	064	0	0	0	0
XV. POREZ NA DOBIT PREKINUTOG POSLOVANJA	065	0	0	0	0
1. Dobit prekinutog poslovanja za razdoblje (AOP 062-065)	066	0	0	0	0
2. Gubitak prekinutog poslovanja za razdoblje (AOP 065-062)	067	0	0	0	0
UKUPNO POSLOVANJE (popunjava samo poduzetnik obveznik MSFI-a koji ima prekinuto poslovanje)					
XVI. DOBIT ILI GUBITAK PRIJE OPOREZIVANJA (AOP 055+062)	068	0	0	0	0
1. Dobit prije oporezivanja (AOP 068)	069	0	0	0	0
2. Gubitak prije oporezivanja (AOP 068)	070	0	0	0	0
XVII. POREZ NA DOBIT (AOP 058+065)	071	0	0	0	0
XVIII. DOBIT ILI GUBITAK RAZDOBLJA (AOP 068-071)	072	0	0	0	0
1. Dobit razdoblja (AOP 068-071)	073	0	0	0	0
2. Gubitak razdoblja (AOP 071-068)	074	0	0	0	0
DODATAK RDG-u (popunjava poduzetnik koji sastavlja konsolidirani godišnji financijski izvještaj)					
XIX. DOBIT ILI GUBITAK RAZDOBLJA (AOP 076+077)	075	0	0	0	0
1. Pripisana imateljima kapitala matice	076	0	0	0	0
2. Pripisana manjinskom (nekontrolirajućem) interesu	077	0	0	0	0
IZVJEŠTAJ O OSTALOJ SVEOBUHVAATNOJ DOBITI (popunjava poduzetnik obveznik primjene MSFI-a)					
I. DOBIT ILI GUBITAK RAZDOBLJA	078	-95.488	-141.745	426.371	107.489
II. OSTALA SVEOBUHVAATNA DOBIT/GUBITAK PRIJE POREZA (AOP 80 + 87)	079	0	0	0	0
III. Stavke koje neće biti reklasificirane u dobit ili gubitak (AOP 081 do 085)	080	0	0	0	0
1. Promjene revalorizacijskih rezervi dugotrajne materijalne i nematerijalne imovine	081	0	0	0	0
2. Dobitak ili gubitak s osnove naknadnog vrednovanja vlasničkih vrijednosnih papira po fer vrijednosti kroz ostalu sveobuhvatnu dobit	082	0	0	0	0
3. Promjene fer vrijednosti financijske obveze po fer vrijednosti kroz račun dobiti i gubitka koja se može pripisati promjenama kreditnog rizika obveze	083	0	0	0	0
4. Aktuarski dobici/gubici po planovima definiranih primanja	084	0	0	0	0
5. Ostale stavke koje neće biti reklasificirane	085	0	0	0	0
6. Porez na dobit koji se odnosi na stavke koje neće biti reklasificirane	086	0	0	0	0
IV. Stavke koje je moguće reklasificirati u dobit ili gubitak (AOP 088 do 095)	087	0	0	0	0
1. Tečajne razlike iz preračuna inozemnog poslovanja	088	0	0	0	0
2. Dobitak ili gubitak s osnove naknadnog vrednovanja dužničkih vrijednosnih papira po fer vrijednosti kroz ostalu sveobuhvatnu dobit	089	0	0	0	0
4. Dobit ili gubitak s osnove učinkovite zaštite novčanih tokova	090	0	0	0	0
5. Dobit ili gubitak s osnove učinkovite zaštite neto ulaganja u inozemstvu	091	0	0	0	0
6. Udio u ostaloj sveobuhvatnoj dobiti/gubitku društava povezanih sudjelujućim interesom	092	0	0	0	0
6. Promjene fer vrijednosti vremenske vrijednosti opcije	093	0	0	0	0
7. Promjene fer vrijednosti terminskih elemenata terminskih ugovora	094	0	0	0	0
8. Ostale stavke koje je moguće reklasificirati u dobit ili gubitak	095	0	0	0	0
9. Porez na dobit koji se odnosi na stavke koje je moguće reklasificirati u dobit ili gubitak	096	0	0	0	0
V. NETO OSTALA SVEOBUHVAATNA DOBIT ILI GUBITAK (AOP 080+087 - 086 - 096)	097	0	0	0	0
VI. SVEOBUHVAATNA DOBIT ILI GUBITAK RAZDOBLJA (AOP 078+097)	098	-95.488	-141.745	426.371	107.489
DODATAK Izvještaju o ostaloj sveobuhvatnoj dobiti (popunjava poduzetnik koji sastavlja konsolidirani izvještaj)					
VI. SVEOBUHVAATNA DOBIT ILI GUBITAK RAZDOBLJA (AOP 100+101)	099	0	0	0	0
1. Pripisana imateljima kapitala matice	100	0	0	0	0
2. Pripisana manjinskom (nekontrolirajućem) interesu	101	0	0	0	0

IZVJEŠTAJ O NOVČANOM TIJEKU - Indirektna metoda
u razdoblju 01.01.2024 do 30.09.2024

u eurima

Obveznik: ĐURO ĐAKOVIĆ Grupa d.d.			
Naziv pozicije	AOP oznaka	Isto razdoblje prethodne godine	Tekuće razdoblje
1	2	3	4
Novčani tokovi od poslovnih aktivnosti			
1. Dobit prije oporezivanja	001	-296.473	426.371
2. Usklađenja (AOP 003 do 010):	002	1.295.539	471.186
a) Amortizacija	003	1.037.070	855.802
b) Dobici i gubici od prodaje i vrijednosna usklađenja dugotrajne materijalne i nematerijalne imovine	004	28.405	90.280
c) Dobici i gubici od prodaje i nerealizirani dobici i gubici i vrijednosno usklađenje financijske imovine	005	0	0
d) Prihodi od kamata i dividendi	006	-219.570	-397.969
e) Rashodi od kamata	007	488.978	85.248
f) Rezerviranja	008	-40.954	-164.400
g) Tečajne razlike (nerealizirane)	009	1.610	2.225
h) Ostala usklađenja za nenovčane transakcije i nerealizirane dobitke i gubitke	010	0	0
I. Povećanje ili smanjenje novčanih tokova prije promjena u radnom kapitalu (AOP 001+002)	011	999.066	897.557
3. Promjene u radnom kapitalu (AOP 013 do 016)	012	2.854.146	-536.235
a) Povećanje ili smanjenje kratkoročnih obveza	013	1.126.502	664.119
b) Povećanje ili smanjenje kratkotrajnih potraživanja	014	1.686.317	-1.167.026
c) Povećanje ili smanjenje zaliha	015	0	-49.074
d) Ostala povećanja ili smanjenja radnog kapitala	016	41.327	15.746
II. Novac iz poslovanja (AOP 011+012)	017	3.853.212	361.322
4. Novčani izdaci za kamate	018	-1.339.943	-567.055
5. Plaćeni porez na dobit	019	0	0
A) NETO NOVČANI TOKOVI OD POSLOVNIH AKTIVNOSTI (AOP 017 do 019)	020	2.513.269	-205.733
Novčani tokovi od investicijskih aktivnosti			
1. Novčani primici od prodaje dugotrajne materijalne i nematerijalne imovine	021	0	0
2. Novčani primici od prodaje financijskih instrumenata	022	0	0
3. Novčani primici od kamata	023	0	0
4. Novčani primici od dividendi	024	0	0
5. Novačani primici s osnove povrata danih zajmova i štednih ul.	025	0	0
6. Ostali novčani primici od investicijskih aktivnosti	026	0	0
III. Ukupno novčani primici od investicijskih aktivnosti (AOP 021 do 026)	027	0	0
1. Novčani izdaci za kupnju dugotrajne materijalne i nematerijalne imovine	028	-753.070	-1.460.760
2. Novčani izdaci za stjecanje financijskih instrumenata	029	0	0
3. Novačani izdaci s osnove danih zajmova i štednih uloga za razdoblje	030	0	0
4. Stjecanje ovisnog društva, umanjeno za stečeni novac	031	0	0
5. Ostali novčani izdaci od investicijskih aktivnosti	032	0	0
IV. Ukupno novčani izdaci od investicijskih aktivnosti (AOP 028 do 032)	033	-753.070	-761.524
B) NETO NOVČANI TOKOVI OD INVESTICIJSKIH AKTIVNOSTI (AOP 027+033)	034	-753.070	-761.524
Novčani tokovi od financijskih aktivnosti			
1. Novčani primici od povećanja temeljnog (upisanog) kapitala	035	0	0
2. Novčani primici od izdavanja vlasničkih i dužničkih financijskih instrumenata	036	0	0
3. Novčani primici od glavnice kredita, pozajmica i drugih posudbi	037	921.154	123.888
4. Ostali novčani primici od financijskih aktivnosti	038	13.272.280	0
V. Ukupno novčani primici od financijskih aktivnosti (AOP 035 do 038)	039	14.193.434	123.888
1. Novčani izdaci za otplatu glavnice kredita, pozajmica i drugih posudbi i dužničkih financijskih instrumenata	040	-15.268.634	-148.000
2. Novčani izdaci za isplatu dividendi	041	0	0
3. Novčani izdaci za financijski najam	042	0	0
4. Novčani izdaci za otkup vlastitih dionica i smanjenje temeljnog (upisanog) kapitala	043	0	0
5. Ostali novčani izdaci od financijskih aktivnosti	044	0	0
VI. Ukupno novčani izdaci od financijskih aktivnosti (AOP 040 do 044)	045	-15.268.634	-148.000
C) NETO NOVČANI TOKOVI OD FINANCIJSKIH AKTIVNOSTI (AOP 039+045)	046	-1.075.200	-24.112
1. Nerealizirane tečajne razlike po novcu i novčanim ekvival.	047	0	0
D) NETO POVEĆANJE ILI SMANJENJE NOVČANIH TOKOVA (AOP 020+034+046+047)	048	684.999	-1.690.605
E) NOVAC I NOVČANI EKVIVALENTI NA POČETKU RAZDOBLJA	049	1.050.139	1.735.138
F) NOVAC I NOVČANI EKVIVALENTI NA KRAJU RAZDOBLJA (AOP 048+049)	050	1.735.138	44.533

IZVJEŠTAJ O PROMJENAMA KAPITALA
za razdoblje od 1.1.2024 do 30.09.2024

u eurima

Opis pozicije	AOP oznaka	Raspodjeljivo imateljima kapitala matice															Manjinski (nekontrolirajući) interes	Ukupno kapital i rezerve	
		Temeljni (upisani) kapital	Kapitalne rezerve	Zakonske rezerve	Rezerve za vlastite dionice	Vlastite dionice i udjeli (odbitna stavka)	Statutarne rezerve	Ostale rezerve	Revalorizacijske rezerve	Fer vrijednost financijske imovine kroz ostalu sveobuhvatnu dobit (raspoloživa za prodaju)	Učinkoviti dio zaštite novčanih tokova	Učinkoviti dio zaštite neto ulaganja u inozemstvo	Ostale rezerve fer vrijednosti	Tečajne razlike iz preračuna inozemnog poslovanja	Zadržana dobit / preneseni gubitak	Dobit / gubitak poslovne godine			Ukupno raspodjeljivo imateljima kapitala matice
1	2	3	4	5	6	7	8	9	10	11	12	13	14	15	16	17	18 (3 do 6 - 7 + 8 do 17)	19	20 (18+19)
Prethodno razdoblje																			
1. Stanje na dan početka prethodne poslovne godine	01	37.628.020	0	0	124.295	124.295	0	0	7.104.022	0	0	0	0	0	-1.788.672	0	42.943.370	0	42.943.370
2. Promjene računovodstvenih politika	02	0	0	0	0	0	0	0	0	0	0	0	0	0	0	0	0	0	0
3. Ispravak pogreški	03	0	0	0	0	0	0	0	0	0	0	0	0	0	0	0	0	0	0
4. Stanje na dan početka prethodne poslovne godine (prepravljeno) (AOP 01 do 03)	04	37.628.020	0	0	124.295	124.295	0	0	7.104.022	0	0	0	0	0	-1.788.672	0	42.943.370	0	42.943.370
5. Dobit/gubitak razdoblja	05	0	0	0	0	0	0	0	0	0	0	0	0	0	0	-296.473	-296.473	0	-296.473
6. Tečajne razlike iz preračuna inozemnog poslovanja	06	0	0	0	0	0	0	0	0	0	0	0	0	0	0	0	0	0	0
7. Promjene revalorizacijskih rezervi dugotrajne materijalne i nematerijalne imovine	07	0	0	0	0	0	0	0	-54.808	0	0	0	0	0	66.839	0	12.031	0	12.031
8. Dobitak ili gubitak s osnovne naknadnog vrednovanja financijske imovine prema fer vrijednosti kroz ostalu sveobuhvatnu dobit (raspoloživa za prodaju)	08	0	0	0	0	0	0	0	0	0	0	0	0	0	0	0	0	0	0
9. Dobitak ili gubitak s osnovne učinkovite zaštite novčanog toka	09	0	0	0	0	0	0	0	0	0	0	0	0	0	0	0	0	0	0
10. Dobitak ili gubitak s osnovne učinkovite zaštite neto ulaganja u inozemstvu	10	0	0	0	0	0	0	0	0	0	0	0	0	0	0	0	0	0	0
11. Udio u ostaloj sveobuhvatnoj dobiti/gubitku društava povezanih sudjelujućim interesom	11	0	0	0	0	0	0	0	0	0	0	0	0	0	0	0	0	0	0
12. Aktuarni dobici/gubici po planovima definiranih primanja	12	0	0	0	0	0	0	0	0	0	0	0	0	0	0	0	0	0	0
13. Ostale nevlasničke promjene kapitala	13	0	0	0	0	0	0	0	0	0	0	0	0	0	0	0	0	0	0
14. Porez na transakcije priznate direktno u kapitalu	14	0	0	0	0	0	0	0	0	0	0	0	0	0	0	0	0	0	0
15. Smanjenje temeljnog (upisanog) kapitala (osim u postupku predstečajne nagodbe i nastalog reinvestiranjem dobiti)	15	-9.277.188	9.182.676	0	0	0	0	0	0	0	0	0	0	0	94.512	0	0	0	0
16. Smanjenje temeljnog (upisanog) kapitala u postupku predstečajne nagodbe	16	0	0	0	0	0	0	0	0	0	0	0	0	0	0	0	0	0	0
17. Smanjenje temeljnog (upisanog) kapitala nastalog reinvestiranjem dobiti	17	0	0	0	0	0	0	0	0	0	0	0	0	0	0	0	0	0	0
18. Otkup vlastitih dionica/udjela	18	0	0	0	0	0	0	0	0	0	0	0	0	0	0	0	0	0	0
19. Uplate članova/dioničara	19	0	0	0	0	0	0	0	0	0	0	0	0	0	0	0	0	0	0
20. Isplata udjela u dobiti/dividende	20	0	0	0	0	0	0	0	0	0	0	0	0	0	0	0	0	0	0
21. Ostale raspodjele i isplate članovima/dioničarima	21	0	0	0	0	0	0	0	0	0	0	0	0	0	0	0	0	0	0
22. Prijenos u pozicije rezervi po godišnjem rasporedu	22	0	0	0	0	0	0	0	0	0	0	0	0	0	0	0	0	0	0
23. Povećanje rezervi u postupku predstečajne nagodbe	23	0	0	0	0	0	0	0	0	0	0	0	0	0	0	0	0	0	0
24. Stanje na zadnji dan izvještajnog razdoblja prethodne poslovne godine (04 do 23)	24	28.350.832	9.182.676	0	124.295	124.295	0	0	7.049.214	0	0	0	0	0	-1.627.321	-296.473	42.658.928	0	42.658.928
DODATAK IZVJEŠTAJU O PROMJENAMA KAPITALA (popunjavanje poduzetnik obveznik primjene MSFI-a)																			
I. OSTALA SVEOBUHVAATNA DOBIT																			
PRETHODNOG RAZDOBLJA, UMANJENO ZA POREZE (AOP 06 do 14)	25	0	0	0	0	0	0	0	-54.808	0	0	0	0	0	66.839	0	12.031	0	12.031
II. SVEOBUHVAATNA DOBIT ILI GUBITAK																			
PRETHODNOG RAZDOBLJA (AOP 05+25)	26	0	0	0	0	0	0	0	-54.808	0	0	0	0	0	66.839	-296.473	-284.442	0	-284.442
III. TRANSAKCIJE S VLASNICIMA PRETHODNOG RAZDOBLJA																			
PRIZNATE DIREKTNO U KAPITALU (AOP 15 do 23)	27	-9.277.188	9.182.676	0	0	0	0	0	0	0	0	0	0	0	94.512	0	0	0	0

Tekuće razdoblje																			
1. Stanje na dan početka tekuće poslovne godine	28	28.350.832	9.182.676	0	124.295	124.295	0	0	7.049.214	0	0	0	0	0	-1.923.795	0	42.658.927	0	42.658.927
2. Promjene računovodstvenih politika	29	0	0	0	0	0	0	0	0	0	0	0	0	0	0	0	0	0	0
3. Ispravak pogreški	30	0	0	0	0	0	0	0	0	0	0	0	0	0	0	0	0	0	0
4. Stanje na dan početka tekuće poslovne godine (prepravljeno) (AOP 28 do 30)	31	28.350.832	9.182.676	0	124.295	124.295	0	0	7.049.214	0	0	0	0	0	-1.923.795	0	42.658.927	0	42.658.927
5. Dobit/gubitak razdoblja	32	0	0	0	0	0	0	0	0	0	0	0	0	0	0	426.371	426.371	0	426.371
6. Tečajne razlike iz preračuna inozemnog poslovanja	33	0	0	0	0	0	0	0	0	0	0	0	0	0	0	0	0	0	0
7. Promjene revalorizacijskih rezervi dugotrajne materijalne i nematerijalne imovine	34	0	0	0	0	0	0	0	0	0	0	0	0	0	0	0	0	0	0
8. Dobitak ili gubitak s osnove naknadnog vrednovanja financijske imovine prema fer vrijednosti kroz ostalu sveobuhvatnu dobit (raspoloživa za prodaju)	35	0	0	0	0	0	0	0	0	0	0	0	0	0	0	0	0	0	0
9. Dobitak ili gubitak s osnove učinkovite zaštite novčanog toka	36	0	0	0	0	0	0	0	0	0	0	0	0	0	0	0	0	0	0
10. Dobitak ili gubitak s osnove učinkovite zaštite neto ulaganja u inozemstvu	37	0	0	0	0	0	0	0	0	0	0	0	0	0	0	0	0	0	0
11. Udio u ostaloj sveobuhvatnoj dobiti/gubitku društava povezanih sudjelujućim interesom	38	0	0	0	0	0	0	0	0	0	0	0	0	0	0	0	0	0	0
12. Aktuarski dobici/gubici po planovima definiranih primanja	39	0	0	0	0	0	0	0	0	0	0	0	0	0	0	0	0	0	0
13. Ostale ne vlasničke promjene kapitala	40	0	0	0	0	0	0	0	0	0	0	0	0	0	0	0	0	0	0
14. Porez na transakcije priznate direktno u kapitalu	41	0	0	0	0	0	0	0	0	0	0	0	0	0	0	0	0	0	0
15. Smanjenje temeljnog (upisanog) kapitala (osim u postupku predstečajne nagodbe i nastalog reinvestiranjem dobiti)	42	0	0	0	0	0	0	0	0	0	0	0	0	0	0	0	0	0	0
16. Smanjenje temeljnog (upisanog) kapitala u postupku predstečajne nagodbe	43	0	0	0	0	0	0	0	0	0	0	0	0	0	0	0	0	0	0
17. Smanjenje temeljnog (upisanog) kapitala nastalog reinvestiranjem dobiti	44	0	0	0	0	0	0	0	0	0	0	0	0	0	0	0	0	0	0
18. Otkup vlastitih dionica/udjela	45	0	0	0	0	0	0	0	0	0	0	0	0	0	0	0	0	0	0
19. Uplate članova/dioničara	46	0	0	0	0	0	0	0	0	0	0	0	0	0	0	0	0	0	0
20. Isplata udjela u dobiti/dividende	47	0	0	0	0	0	0	0	0	0	0	0	0	0	0	0	0	0	0
21. Ostale raspodjele i isplate članovima/dioničarima	48	0	0	0	0	0	0	0	0	0	0	0	0	0	0	0	0	0	0
22. Prijenos po godišnjem rasporedu	49	0	0	0	0	0	0	0	0	0	0	0	0	0	0	0	0	0	0
23. Povećanje rezervi u postupku predstečajne nagodbe	50	0	0	0	0	0	0	0	0	0	0	0	0	0	0	0	0	0	0
24. Stanje na zadnji dan izvještajnog razdoblja tekuće poslovne godine (AOP 31 do 50)	51	28.350.832	9.182.676	0	124.295	124.295	0	0	7.049.214	0	0	0	0	0	-1.923.795	426.371	43.085.298	0	43.085.298
DODATAK IZVJEŠTAJU O PROMJENAMA KAPITALA (popunjava poduzetnik obveznik primjene MSFI-a)																			
I. OSTALA SVEOBUH VATNA DOBIT TEKUĆEG RAZDOBLJA, UMANJENO ZA POREZE (AOP 33 do 41)	52	0	0	0	0	0	0	0	0	0	0	0	0	0	0	0	0	0	0
II. SVEOBUH VATNA DOBIT ILI GUBITAK TEKUĆEG RAZDOBLJA (AOP 32 + 52)	53	0	0	0	0	0	0	0	0	0	0	0	0	0	0	426.371	426.371	0	426.371
III. TRANSAKCIJE S VLASNICIMA TEKUĆEG RAZDOBLJA PRIZNATE DIREKTNO U KAPITALU (AOP 42 do 50)	54	0	0	0	0	0	0	0	0	0	0	0	0	0	0	0	0	0	0

Prilog 1.

OPĆI PODACI ZA IZDAVATELJE

Razdoblje izvještavanja: 1.1.2024 do 30.9.2024

Godina: 2024

Kvartal: 3

Tromjesečni financijski izvještaji

Matični broj (MB): 03635112 Oznaka matične države članice izdavatelja: RH

Matični broj subjekta (MBS): 05002378

Osobni identifikacijski broj (OIB): 58828286397 LEI: 7478000070H8IW3J9L75

Šifra ustanove: 1230

Tvrtna izdavatelja: ĐURO ĐAKOVIĆ Grupa d.d.

Poštanski broj i mjesto: 35000 Slavonski Brod

Ulica i kućni broj: Ulica 108. brigade ZNG 42

Adresa e-pošte: uprava@duro-dakovic.com

Internet adresa: www.duro-dakovic.com

Broj zaposlenih (krajem izvještajnog razdoblja): 755

Konsolidirani izvještaj: KD (KN-nije konsolidirano/KD-konsolidirano)

Revidirano: RN (RN-nije revidirano/RD-revidirano)

Tvrtnke ovisnih subjekata (prema MSFI): Sjedište: MB:

ĐURO ĐAKOVIĆ Energetika i infrastruktura d.o.o. Ulica 108. brigade ZNG 42 288527

ĐURO ĐAKOVIĆ Specijalna vozila d.d. Ulica 108. brigade ZNG 42 3386066

ĐURO ĐAKOVIĆ Strojna obrada d.o.o. Ulica 108. brigade ZNG 42 1648527

Knjigovodstveni servis: Ne (Da/Ne) (tvrtka knjigovodstvenog servisa)

Osoba za kontakt: Kozak, Vojtech (unosi se samo prezime i ime osobe za kontakt)

Telefon: 035/446 256

Adresa e-pošte: uprava@duro-dakovic.com

Revizorsko društvo: BDO Croatia d.o.o. (tvrtka revizorskog društva)

Ovlašteni revizor: (ime i prezime)

BILANCA
stanje na dan 30.09.2024

u eurima

Obveznik: ĐURO ĐAKOVIĆ Grupa d.d.			
Naziv pozicije	AOP oznaka	Zadnji dan prethodne poslovne godine	Na izvještajni datum tekućeg razdoblja
1	2	3	4
A) POTRAŽIVANJA ZA UPISANI A NEUPLAĆENI KAPITAL	001	0	0
B) DUGOTRAJNA IMOVINA (AOP 003+010+020+031+036)	002	59.474.563	63.665.110
I. NEMATERIJALNA IMOVINA (AOP 004 do 009)	003	20.556.721	22.190.041
1. Izdaci za razvoj	004	540.129	441.698
2. Koncesije, patenti, licencije, robne i uslužne marke, softver i ostala prava	005	17.526.919	17.427.006
3. Goodwill	006	0	0
4. Predujmovi za nabavu nematerijalne imovine	007	0	0
5. Nematerijalna imovina u pripremi	008	2.470.092	4.307.999
6. Ostala nematerijalna imovina	009	19.581	13.338
II. MATERIJALNA IMOVINA (AOP 011 do 019)	010	38.541.041	41.278.894
1. Zemljište	011	9.852.819	9.918.935
2. Građevinski objekti	012	16.917.461	16.808.921
3. Postrojenja i oprema	013	8.742.752	10.677.852
4. Alati, pogonski inventar i transportna imovina	014	1.541.589	1.210.167
5. Biološka imovina	015	0	0
6. Predujmovi za materijalnu imovinu	016	0	0
7. Materijalna imovina u pripremi	017	1.481.529	2.658.188
8. Ostala materijalna imovina	018	0	0
9. Ulaganje u nekretnine	019	4.891	4.831
III. DUGOTRAJNA FINACIJSKA IMOVINA (AOP 021 do 030)	020	64.237	63.556
1. Ulaganja u udjele (dionice) poduzetnika unutar grupe	021	0	0
2. Ulaganja u ostale vrijednosne papire poduzetnika unutar grupe	022	0	0
3. Dani zajmovi, depoziti i slično poduzetnicima unutar grupe	023	0	0
4. Ulaganja u udjele (dionice) društava povezanih sudjelujućim interesom	024	0	0
5. Ulaganja u ostale vrijednosne papire društava povezanih sudjelujućim interesom	025	0	0
6. Dani zajmovi, depoziti i slično društvima povezanim sudjelujućim interesom	026	0	0
7. Ulaganja u vrijednosne papire	027	0	0
8. Dani zajmovi, depoziti i slično	028	57.803	56.893
9. Ostala ulaganja koja se obračunavaju metodom udjela	029	0	0
10. Ostala dugotrajna financijska imovina	030	6.434	6.663
IV. POTRAŽIVANJA (AOP 032 do 035)	031	312.564	132.619
1. Potraživanja od poduzetnika unutar grupe	032	0	0
2. Potraživanja od društava povezanih sudjelujućim interesom	033	0	0
3. Potraživanja od kupaca	034	0	0
4. Ostala potraživanja	035	312.564	132.619
V. ODGOĐENA POREZNA IMOVINA	036	0	0
C) KRATKOTRAJNA IMOVINA (AOP 038+046+053+063)	037	60.732.363	54.940.624
I. ZALIHE (AOP 039 do 045)	038	39.546.709	38.578.105
1. Sirovine i materijal	039	21.658.059	17.098.240
2. Proizvodnja u tijeku	040	12.383.495	17.990.373
3. Gotovi proizvodi	041	136.803	205.103
4. Trgovačka roba	042	0	0
5. Predujmovi za zalihe	043	4.272.834	2.139.796
6. Dugotrajna imovina namijenjena prodaji	044	1.095.518	1.144.593
7. Biološka imovina	045	0	0
II. POTRAŽIVANJA (AOP 047 do 052)	046	10.488.428	12.314.253
1. Potraživanja od poduzetnika unutar grupe	047	0	0
2. Potraživanja od društava povezanih sudjelujućim interesom	048	0	0
3. Potraživanja od kupaca	049	9.926.961	10.248.851
4. Potraživanja od zaposlenika i članova poduzetnika	050	3.425	15.892
5. Potraživanja od države i drugih institucija	051	309.921	1.757.619
6. Ostala potraživanja	052	248.121	291.891
III. KRATKOTRAJNA FINACIJSKA IMOVINA (AOP 054 do 062)	053	3.904.991	2.356.046
1. Ulaganja u udjele (dionice) poduzetnika unutar grupe	054	0	0
2. Ulaganja u ostale vrijednosne papire poduzetnika unutar grupe	055	0	0
3. Dani zajmovi, depoziti i slično poduzetnicima unutar grupe	056	0	0
4. Ulaganja u udjele (dionice) društava povezanih sudjelujućim interesom	057	0	0
5. Ulaganja u ostale vrijednosne papire društava povezanih sudjelujućim interesom	058	0	0
6. Dani zajmovi, depoziti i slično društvima povezanim sudjelujućim interesom	059	0	0
7. Ulaganja u vrijednosne papire	060	0	0
8. Dani zajmovi, depoziti i slično	061	3.904.991	2.356.046
9. Ostala financijska imovina	062	0	0
IV. NOVAC U BANC I BLAGAJNI	063	6.792.235	1.692.220
D) PLAĆENI TROŠKOVI BUDUĆEG RAZDOBLJA I OBRAČUNATI PRIHODI	064	149.833	641.791
E) UKUPNO AKTIVA (AOP 001+002+037+064)	065	120.356.759	119.247.525
F) IZVANBILANČNI ZAPISI	066	19.579.707	19.869.273

PASIVA			
A) KAPITAL I REZERVE (AOP 068 do 070+076+077+083+086+089)	067	45.450.885	48.908.708
I. TEMELJNI (UPISANI) KAPITAL	068	28.350.832	28.350.832
II. KAPITALNE REZERVE	069	42.729.973	42.781.817
III. REZERVE IZ DOBITI (AOP 071+072-073+074+075)	070	61.981	61.981
1. Zakonske rezerve	071	0	0
2. Rezerve za vlastite dionice	072	124.295	124.295
3. Vlastite dionice i udjeli (odbitna stavka)	073	-124.295	-124.295
4. Statutarne rezerve	074	0	0
5. Ostale rezerve	075	61.981	61.981
IV. REVALORIZACIJSKE REZERVE	076	8.185.547	8.185.547
V. REZERVE FER VRIJEDNOSTI I OSTALO (AOP 078 do 082)	077	0	0
1. Fer vrijednost financijske imovine kroz ostalu sveobuhvatnu dobit (odnosno raspoložive za prodaju)	078	0	0
2. Učinkoviti dio zaštite novčanih tokova	079	0	0
3. Učinkoviti dio zaštite neto ulaganja u inozemstvu	080	0	0
4. Ostale rezerve fer vrijednosti	081	0	0
5. Tečajne razlike iz preračuna inozemnog poslovanja (konsolidacija)	082	0	0
VI. ZADRŽANA DOBIT ILI PRENESENI GUBITAK (AOP 084-085)	083	-41.002.790	-35.492.925
1. Zadržana dobit	084	0	0
2. Preneseni gubitak	085	41.002.790	35.492.925
VII. DOBIT ILI GUBITAK POSLOVNE GODINE (AOP 087-088)	086	5.509.865	3.290.815
1. Dobit poslovne godine	087	5.509.865	3.290.815
2. Gubitak poslovne godine	088	0	0
VIII. MANJINSKI (NEKONTROLIRAJUĆI) INTERES	089	1.615.477	1.730.641
B) REZERVIRANJA (AOP 091 do 096)	090	5.003.719	2.860.201
1. Rezerviranja za mirovine, otpremnine i slične obveze	091	603.977	218.735
2. Rezerviranja za porezne obveze	092	0	0
3. Rezerviranja za započete sudske sporove	093	0	0
4. Rezerviranja za troškove obnavljanja prirodnih bogatstava	094	0	0
5. Rezerviranja za troškove u jamstvenim rokovima	095	228.787	228.786
6. Druga rezerviranja	096	4.170.955	2.412.680
C) DUGOROČNE OBVEZE (AOP 098 do 108)	097	17.926.942	19.656.711
1. Obveze prema poduzetnicima unutar grupe	098	0	0
2. Obveze za zajmove, depozite i slično poduzetnika unutar grupe	099	0	0
3. Obveze prema društvima povezanim sudjelujućim interesom	100	0	0
4. Obveze za zajmove, depozite i slično društava povezanih sudjelujućim interesom	101	0	0
5. Obveze za zajmove, depozite i slično	102	0	0
6. Obveze prema bankama i drugim financijskim institucijama	103	12.042.338	12.040.138
7. Obveze za predujmove	104	0	0
8. Obveze prema dobavljačima	105	0	0
9. Obveze po vrijednosnim papirima	106	0	0
10. Ostale dugoročne obveze	107	4.088.060	5.820.030
11. Odgođena porezna obveza	108	1.796.544	1.796.543
D) KRATKOROČNE OBVEZE (AOP 110 do 123)	109	49.124.048	43.101.928
1. Obveze prema poduzetnicima unutar grupe	110	0	0
2. Obveze za zajmove, depozite i slično poduzetnika unutar grupe	111	0	0
3. Obveze prema društvima povezanim sudjelujućim interesom	112	0	0
4. Obveze za zajmove, depozite i slično društava povezanih sudjelujućim interesom	113	0	0
5. Obveze za zajmove, depozite i slično	114	0	0
6. Obveze prema bankama i drugim financijskim institucijama	115	3.702.028	4.010.706
7. Obveze za predujmove	116	15.425.716	11.922.487
8. Obveze prema dobavljačima	117	26.586.169	20.909.620
9. Obveze po vrijednosnim papirima	118	0	0
10. Obveze prema zaposlenicima	119	885.789	578.773
11. Obveze za poreze, doprinose i sličana davanja	120	1.406.526	2.973.277
12. Obveze s osnove udjela u rezultatu	121	0	0
13. Obveze po osnovi dugotrajne imovine namijenjene prodaji	122	0	0
14. Ostale kratkoročne obveze	123	1.117.820	2.707.065
E) ODGOĐENO PLAĆANJE TROŠKOVA I PRIHOD BUDUĆEGA RAZDOBLJA	124	2.851.165	4.719.977
F) UKUPNO – PASIVA (AOP 067+090+097+109+124)	125	120.356.759	119.247.525
G) IZVANBILANČNI ZAPISI	126	19.579.707	19.869.273

RAČUN DOBITI I GUBITKA
u razdoblju 01.01.2024 do 30.09.2024

u eurima

Obveznik: ĐURO ĐAKOVIĆ Grupa d.d.					
Naziv pozicije	AOP oznaka	Isto razdoblje prethodne godine		Tekuće razdoblje	
		Kumulativ	Tromjesečje	Kumulativ	Tromjesečje
1	2	3	4	5	6
I. POSLOVNI PRIHODI (AOP 002 do 006)	001	77.517.433	24.057.155	89.534.396	30.393.780
1. Prihodi od prodaje s poduzetnicima unutar grupe	002	0	0	0	0
2. Prihodi od prodaje (izvan grupe)	003	73.972.697	22.577.747	82.632.065	28.991.313
3. Prihodi na temelju upotrebe vlastitih proizvoda, robe i usluga	004	0	0	0	0
4. Ostali poslovni prihodi s poduzetnicima unutar grupe	005	0	0	0	0
5. Ostali poslovni prihodi (izvan grupe)	006	3.544.736	1.479.408	6.902.331	1.402.467
II. POSLOVNI RASHODI (AOP 008+009+013+017+018+019+022+029)	007	72.356.174	23.092.430	85.669.519	28.765.973
1. Promjene vrijednosti zaliha proizvodnje u tijeku i gotovih proizvoda	008	-3.939.594	-1.193.300	-5.570.221	-1.015.807
2. Materijalni troškovi (AOP 010 do 012)	009	58.053.755	17.897.344	69.827.726	22.973.212
a) Troškovi sirovina i materijala	010	44.622.739	13.571.067	49.772.402	16.098.450
b) Troškovi prodane robe	011	39.569	0	20.700	20.700
c) Ostali vanjski troškovi	012	13.391.447	4.326.277	20.034.624	6.854.062
3. Troškovi osoblja (AOP 014 do 016)	013	10.931.955	3.874.000	12.510.882	3.935.355
a) Neto plaće i nadnice	014	7.055.499	2.482.855	7.994.777	2.534.575
b) Troškovi poreza i doprinosa iz plaća	015	2.481.234	898.424	2.890.128	887.538
c) Doprinosi na plaće	016	1.395.222	492.721	1.625.977	513.242
4. Amortizacija	017	1.926.596	662.265	2.656.127	898.600
5. Ostali troškovi	018	4.088.243	1.444.362	3.674.298	1.273.764
6. Vrijednosna usklađenja (AOP 020+021)	019	7.300	0	1.097.240	1.097.240
a) dugotrajne imovine osim financijske imovine	020	0	0	0	0
b) kratkotrajne imovine osim financijske imovine	021	7.300	0	1.097.240	1.097.240
7. Rezerviranja (AOP 023 do 028)	022	537.510	-142.553	238.721	79.901
a) Rezerviranja za mirovine, otpremnine i slične obv.	023	0	0	13.500	13.500
b) Rezerviranja za porezne obveze	024	0	0	0	0
c) Rezerviranja za započete sudske sporove	025	0	0	0	0
d) Rezerviranja za troškove obnavljanja prirodnih bogatstava	026	0	0	0	0
e) Rezerviranja za troškove u jamstvenim rokovima	027	0	0	0	0
f) Druga rezerviranja	028	537.510	-142.553	225.221	66.401
8. Ostali poslovni rashodi	029	750.409	550.312	1.234.746	-476.292
III. FINANCIJSKI PRIHODI (AOP 031 do 040)	030	20.220	11.289	8.166	999
1. Prihodi od ulaganja u udjele (dionice) poduzetnika unutar grupe	031	0	0	0	0
2. Prihodi od ulaganja u udjele (dionice) društava povezanih sudjelujućim interesima	032	0	0	0	0
3. Prihodi od ostalih dugotrajnih financijskih ulaganja i zajmova poduzetnicima unutar grupe	033	0	0	0	0
4. Ostali prihodi s osnove kamata iz odnosa s poduzetnicima unutar grupe	034	0	0	0	0
5. Tečajne razlike i ostali financijski prihodi iz odnosa s poduzetnicima unutar grupe	035	0	0	0	0
6. Prihodi od ostalih dugotrajnih financijskih ulaganja i zajmova	036	0	0	0	0
7. Ostali prihodi s osnove kamata	037	3.017	0	4.449	860
8. Tečajne razlike i ostali financijski prihodi	038	17.045	11.289	1.251	131
9. Nerealizirani dobici (prihodi) od financijske imovine	039	0	0	0	0
10. Ostali financijski prihodi	040	158	0	2.466	8
IV. FINANCIJSKI RASHODI (AOP 042 do 048)	041	726.329	210.892	467.229	152.329
1. Rashodi s osnove kamata i slični rashodi s poduzetnicima unutar grupe	042	0	0	0	0
2. Tečajne razlike i drugi rashodi s poduzetnicima unutar grupe	043	0	0	0	0
3. Rashodi s osnove kamata i slični rashodi	044	708.135	207.723	463.302	152.030
4. Tečajne razlike i drugi rashodi	045	18.194	3.169	3.927	299
5. Nerealizirani gubici (rashodi) od financijske imovine	046	0	0	0	0
6. Vrijednosna usklađenja financijske imovine (neto)	047	0	0	0	0
7. Ostali financijski rashodi	048	0	0	0	0
V. UDIO U DOBITI OD DRUŠTAVA POVEZANIH SUDJELUJUĆIM INTERESOM	049	0	0	0	0
VI. UDIO U DOBITI OD ZAJEDNIČKIH POTHVATA	050	0	0	0	0
VII. UDIO U GUBITKU OD DRUŠTAVA POVEZANIH SUDJELUJUĆIM INTERESOM	051	0	0	0	0
VIII. UDIO U GUBITKU OD ZAJEDNIČKIH POTHVATA	052	0	0	0	0
IX. UKUPNI PRIHODI (AOP 001+030+049 +050)	053	77.537.653	24.068.444	89.542.562	30.394.779
X. UKUPNI RASHODI (AOP 007+041+051 + 052)	054	73.082.503	23.303.322	86.136.748	28.918.302
XI. DOBIT ILI GUBITAK PRIJE OPOREZIVANJA (AOP 053-054)	055	4.455.150	765.122	3.405.814	1.476.477
1. Dobit prije oporezivanja (AOP 053-054)	056	4.455.150	765.122	3.405.814	1.476.477
2. Gubitak prije oporezivanja (AOP 054-053)	057	0	0	0	0
XII. POREZ NA DOBIT	058	0	0	0	0
XIII. DOBIT ILI GUBITAK RAZDOBLJA (AOP 055-059)	059	4.455.150	765.122	3.405.814	1.476.477
1. Dobit razdoblja (AOP 055-059)	060	4.455.150	765.122	3.405.814	1.476.477
2. Gubitak razdoblja (AOP 059-055)	061	0	0	0	0

PREKINUTO POSLOVANJE (popunjavanje poduzetnik obveznika MSFI-a samo ako ima prekinuto poslovanje)					
XIV. DOBIT ILI GUBITAK PREKINUTOG POSLOVANJA PRIJE OPOREZIVANJA (AOP 063-064)	062	0	0	0	0
1. Dobit prekinutog poslovanja prije oporezivanja	063	0	0	0	0
2. Gubitak prekinutog poslovanja prije oporezivanja	064	0	0	0	0
XV. POREZ NA DOBIT PREKINUTOG POSLOVANJA	065	0	0	0	0
1. Dobit prekinutog poslovanja za razdoblje (AOP 062-065)	066	0	0	0	0
2. Gubitak prekinutog poslovanja za razdoblje (AOP 065-062)	067	0	0	0	0
UKUPNO POSLOVANJE (popunjavanje samo poduzetnik obveznik MSFI-a koji ima prekinuto poslovanje)					
XVI. DOBIT ILI GUBITAK PRIJE OPOREZIVANJA (AOP 055+062)	068	0	0	0	0
1. Dobit prije oporezivanja (AOP 068)	069	0	0	0	0
2. Gubitak prije oporezivanja (AOP 068)	070	0	0	0	0
XVII. POREZ NA DOBIT (AOP 058+065)	071	0	0	0	0
XVIII. DOBIT ILI GUBITAK RAZDOBLJA (AOP 068-071)	072	0	0	0	0
1. Dobit razdoblja (AOP 068-071)	073	0	0	0	0
2. Gubitak razdoblja (AOP 071-068)	074	0	0	0	0
DODATAK RDG-u (popunjavanje poduzetnik koji sastavlja konsolidirani godišnji financijski izvještaj)					
XIX. DOBIT ILI GUBITAK PRIJE OPOREZIVANJA (AOP 076+077)	075	4.455.150	765.122	3.405.814	1.476.477
1. Pripisana imateljima kapitala matice	076	4.432.752	759.757	3.290.815	1.418.972
2. Pripisana manjinskom (nekontrolirajućem) interesu	077	22.398	5.365	114.999	57.505
IZVJEŠTAJ O OSTALOJ SVEOBUHVAATNOJ DOBITI (popunjavanje poduzetnik obveznik primjene MSFI-a)					
I. DOBIT ILI GUBITAK RAZDOBLJA	078	4.455.150	765.122	3.405.814	1.476.477
II. OSTALA SVEOBUHVAATNA DOBIT/GUBITAK PRIJE POREZA (AOP 80 + 87)	079	0	0	0	0
III. Stavke koje neće biti reklasificirane u dobit ili gubitak (AOP 081 do 085)	080	0	0	0	0
1. Promjene revalorizacijskih rezervi dugotrajne materijalne i nematerijalne imovine	081	0	0	0	0
2. Dobitak ili gubitak s osnove naknadnog vrednovanja vlasničkih vrijednosnih papira po fer vrijednosti kroz ostalu sveobuhvatnu dobit	082	0	0	0	0
3. Promjene fer vrijednosti financijske obveze po fer vrijednosti kroz račun dobiti i gubitka koja se može pripisati promjenama kreditnog rizika obveze	083	0	0	0	0
4. Aktuarski dobici/gubici po planovima definiranih primanja	084	0	0	0	0
5. Ostale stavke koje neće biti reklasificirane	085	0	0	0	0
6. Porez na dobit koji se odnosi na stavke koje neće biti reklasificirane	086	0	0	0	0
IV. Stavke koje je moguće reklasificirati u dobit ili gubitak (AOP 088 do 095)	087	0	0	0	0
1. Tečajne razlike iz preračuna inozemnog poslovanja	088	0	0	0	0
2. Dobitak ili gubitak s osnove naknadnog vrednovanja dužničkih vrijednosnih papira po fer vrijednosti kroz ostalu sveobuhvatnu dobit	089	0	0	0	0
4. Dobit ili gubitak s osnove učinkovite zaštite novčanih tokova	090	0	0	0	0
5. Dobit ili gubitak s osnove učinkovite zaštite neto ulaganja u inozemstvu	091	0	0	0	0
6. Udio u ostaloj sveobuhvatnoj dobiti/gubitku društava povezanih sudjelujućim interesom	092	0	0	0	0
6. Promjene fer vrijednosti vremenske vrijednosti opcije	093	0	0	0	0
7. Promjene fer vrijednosti terminskih elemenata terminskih ugovora	094	0	0	0	0
8. Ostale stavke koje je moguće reklasificirati u dobit ili gubitak	095	0	0	0	0
9. Porez na dobit koji se odnosi na stavke koje je moguće reklasificirati u dobit ili gubitak	096	0	0	0	0
V. NETO OSTALA SVEOBUHVAATNA DOBIT ILI GUBITAK (AOP 080+087 - 086 - 096)	097	0	0	0	0
VI. SVEOBUHVAATNA DOBIT ILI GUBITAK RAZDOBLJA (AOP 078+097)	098	4.455.150	765.122	3.405.814	1.476.477
DODATAK Izvještaju o ostaloj sveobuhvatnoj dobiti (popunjavanje poduzetnik koji sastavlja konsolidirani izvještaj)					
VI. SVEOBUHVAATNA DOBIT ILI GUBITAK RAZDOBLJA (AOP 100+101)	099	4.455.150	765.122	3.405.814	1.476.477
1. Pripisana imateljima kapitala matice	100	4.432.752	759.757	3.290.815	1.418.972
2. Pripisana manjinskom (nekontrolirajućem) interesu	101	22.398	5.365	114.999	57.505

IZVJEŠTAJ O NOVČANOM TIJEKU - Indirektna metoda
u razdoblju 01.01.2024 do 30.09.2024

u eurima

Obveznik: ĐURO ĐAKOVIĆ Grupa d.d.				
Naziv pozicije	AOP oznaka	Isto razdoblje prethodne godine	Tekuće razdoblje	
1	2	3	4	
Novčani tokovi od poslovnih aktivnosti				
1. Dobit prije oporezivanja	001	5.937.107	3.405.814	
2. Usklađenja (AOP 003 do 010):	002	2.618.018	2.526.225	
a) Amortizacija	003	2.965.800	2.656.127	
b) Dobici i gubici od prodaje i vrijednosna usklađenja dugotrajne materijalne i nematerijalne imovine	004	87.257	90.280	
c) Dobici i gubici od prodaje i nerealizirani dobici i gubici i vrijednosno usklađenje financijske imovine	005	0	0	
d) Prihodi od kamata i dividendi	006	-13.875	-317.171	
e) Rashodi od kamata	007	434.902	329.962	
f) Rezerviranja	008	-516.909	-238.721	
g) Tečajne razlike (nerealizirane)	009	10.390	5.748	
h) Ostala usklađenja za nenovčane transakcije i nerealizirane dobitke i gubitke	010	-349.547	0	
I. Povećanje ili smanjenje novčanih tokova prije promjena u radnom kapitalu (AOP 001+002)	011	8.555.125	5.932.039	
3. Promjene u radnom kapitalu (AOP 013 do 016)	012	-18.986.313	-5.236.338	
a) Povećanje ili smanjenje kratkoročnih obveza	013	2.267.331	-6.435.702	
b) Povećanje ili smanjenje kratkotrajnih potraživanja	014	-2.129.669	-223.869	
c) Povećanje ili smanjenje zaliha	015	-19.145.579	968.604	
d) Ostala povećanja ili smanjenja radnog kapitala	016	21.604	454.629	
II. Novac iz poslovanja (AOP 011+012)	017	-10.431.188	695.701	
4. Novčani izdaci za kamate	018	-1.348.435	-587.401	
5. Plaćeni porez na dobit	019	0	0	
A) NETO NOVČANI TOKOVI OD POSLOVNIH AKTIVNOSTI (AOP 017 do 019)	020	-11.779.623	108.300	
Novčani tokovi od investicijskih aktivnosti				
1. Novčani primici od prodaje dugotrajne materijalne i nematerijalne imovine	021	178.817	0	
2. Novčani primici od prodaje financijskih instrumenata	022	0	0	
3. Novčani primici od kamata	023	0	0	
4. Novčani primici od dividendi	024	0	0	
5. Novčani primici s osnove povrata danih zajmova i štednih uloga	025	0	0	
6. Ostali novčani primici od investicijskih aktivnosti	026	0	0	
III. Ukupno novčani primici od investicijskih aktivnosti (AOP 021 do 026)	027	178.817	0	
1. Novčani izdaci za kupnju dugotrajne materijalne i nematerijalne imovine	028	-6.023.850	-6.185.335	
2. Novčani izdaci za stjecanje financijskih instrumenata	029	0	0	
3. Novčani izdaci s osnove danih zajmova i štednih uloga za razdoblje	030	0	0	
4. Stjecanje ovisnog društva, umanjeno za stečeni novac	031	0	0	
5. Ostali novčani izdaci od investicijskih aktivnosti	032	0	0	
IV. Ukupno novčani izdaci od investicijskih aktivnosti (AOP 028 do 032)	033	-6.023.850	-6.185.335	
B) NETO NOVČANI TOKOVI OD INVESTICIJSKIH AKTIVNOSTI (AOP 027+033)	034	-5.845.033	-6.185.335	
Novčani tokovi od financijskih aktivnosti				
1. Novčani primici od povećanja temeljnog (upisanog) kapitala	035	33.547.297	0	
2. Novčani primici od izdavanja vlasničkih i dužničkih financijskih instrumenata	036	0	0	
3. Novčani primici od glavnice kredita, pozajmica i drugih posudbi	037	1.494.707	4.800.195	
4. Ostali novčani primici od financijskih aktivnosti	038	0	0	
V. Ukupno novčani primici od financijskih aktivnosti (AOP 035 do 038)	039	35.042.004	4.800.195	
1. Novčani izdaci za otplatu glavnice kredita, pozajmica i drugih posudbi i dužničkih financijskih instrumenata	040	-16.750.114	-3.823.175	
2. Novčani izdaci za isplatu dividendi	041	0	0	
3. Novčani izdaci za financijski najam	042	0	0	
4. Novčani izdaci za otkup vlastitih dionica i smanjenje temeljnog (upisanog) kapitala	043	0	0	
5. Ostali novčani izdaci od financijskih aktivnosti	044	0	0	
VI. Ukupno novčani izdaci od financijskih aktivnosti (AOP 040 do 044)	045	-16.750.114	-3.823.175	
C) NETO NOVČANI TOKOVI OD FINACIJSKIH AKTIVNOSTI (AOP 039+045)	046	18.291.890	977.020	
1. Nerealizirane tečajne razlike po novcu i novčanim ekvivalentima	047	0	0	
D) NETO POVEĆANJE ILI SMANJENJE NOVČANIH TOKOVA (AOP 020+034+046+047)	048	667.234	-5.100.015	
E) NOVAC I NOVČANI EKVIVALENTI NA POČETKU RAZDOBLJA	049	6.125.001	6.792.235	
F) NOVAC I NOVČANI EKVIVALENTI NA KRAJU RAZDOBLJA (AOP 048+049)	050	6.792.235	1.692.220	

IZVJEŠTAJ O PROMJENAMA KAPITALA
 za razdoblje od 1.1.2024 do 30.9.2024

u eurima

Opis pozicije	AOP oznaka	Raspodjeljivo imateljima kapitala matice																Manjinski (nekontrolirajući) interes	Ukupno kapital i rezerve
		Temeljni (upisani) kapital	Kapitalne rezerve	Zakonske rezerve	Rezerve za vlastite dionice	Vlastite dionice i udjeli (odbitna stavka)	Statutarne rezerve	Ostale rezerve	Revalorizacijske rezerve	Fer vrijednost financijske imovine kroz ostalu sveobuhvatnu dobit (raspoloživa za prodaju)	Učinkoviti dio zaštite novčanih tokova	Učinkoviti dio zaštite neto ulaganja u inozemstvo	Ostale rezerve fer vrijednosti	Tečajne razlike iz preračuna inozemnog poslovanja	Zadržana dobit / preneseni gubitak	Dobit / gubitak poslovne godine	Ukupno raspodjeljivo imateljima kapitala matice		
1	2	3	4	5	6	7	8	9	10	11	12	13	14	15	16	17	18 (3 do 6 - 7 + 8 do 17)	19	20 (18+19)
Prethodno razdoblje																			
1. Stanje na dan početka prethodne poslovne godine	01	37.628.020	0	0	124.295	124.295	0	61.981	8.268.749	0	0	0	0	0	-41.142.702	0	4.816.048	44.680	4.860.728
2. Promjene računovodstvenih politika	02	0	0	0	0	0	0	0	0	0	0	0	0	0	0	0	0	0	0
3. Ispravak pogreški	03	0	0	0	0	0	0	0	0	0	0	0	0	0	0	0	0	0	0
4. Stanje na dan početka prethodne poslovne godine (prepravljeno) (AOP 01 do 03)	04	37.628.020	0	0	124.295	124.295	0	61.981	8.268.749	0	0	0	0	0	-41.142.702	0	4.816.048	44.680	4.860.728
5. Dobit/gubitak razdoblja	05	0	0	0	0	0	0	0	0	0	0	0	0	0	0	5.509.865	5.509.865	269.665	5.779.530
6. Tečajne razlike iz preračuna inozemnog poslovanja	06	0	0	0	0	0	0	0	0	0	0	0	0	0	0	0	0	0	0
7. Promjene revalorizacijskih rezervi dugotrajne materijalne i nematerijalne imovine	07	0	0	0	0	0	0	0	-83.202	0	0	0	0	0	95.232	0	12.030	0	12.030
8. Dobitak ili gubitak s osnove naknadnog vrednovanja financijske imovine prema fer vrijednosti kroz ostalu sveobuhvatnu dobit (raspoloživa za prodaju)	08	0	0	0	0	0	0	0	0	0	0	0	0	0	0	0	0	0	0
9. Dobitak ili gubitak s osnove učinkovite zaštite novčanog toka	09	0	0	0	0	0	0	0	0	0	0	0	0	0	0	0	0	0	0
10. Dobitak ili gubitak s osnove učinkovite zaštite neto ulaganja u inozemstvu	10	0	0	0	0	0	0	0	0	0	0	0	0	0	0	0	0	0	0
11. Udio u ostaloj sveobuhvatnoj dobiti/gubitku društava povezanih sudjelujućim interesom	11	0	0	0	0	0	0	0	0	0	0	0	0	0	0	0	0	0	0
12. Aktuarski dobiti/gubici po planovima definiranih primanja	12	0	0	0	0	0	0	0	0	0	0	0	0	0	0	0	0	0	0
13. Ostale ne vlasničke promjene kapitala	13	0	0	0	0	0	0	0	0	0	0	0	0	0	0	0	0	0	0
14. Porez na transakcije priznate direktno u kapitalu	14	0	0	0	0	0	0	0	0	0	0	0	0	0	0	0	0	0	0
15. Smanjenje temeljnog (upisanog) kapitala (osim u postupku predstečajne nagodbe i nastalog reinvestiranjem dobiti)	15	-9.277.188	42.729.973	0	0	0	0	0	0	0	0	0	0	0	44.680	0	33.497.465	1.301.132	34.798.597
16. Smanjenje temeljnog (upisanog) kapitala u postupku predstečajne nagodbe	16	0	0	0	0	0	0	0	0	0	0	0	0	0	0	0	0	0	0
17. Smanjenje temeljnog (upisanog) kapitala nastalog reinvestiranjem dobiti	17	0	0	0	0	0	0	0	0	0	0	0	0	0	0	0	0	0	0
18. Otkup vlastitih dionica/udjela	18	0	0	0	0	0	0	0	0	0	0	0	0	0	0	0	0	0	0
19. Uplate članova/dioničara	19	0	0	0	0	0	0	0	0	0	0	0	0	0	0	0	0	0	0
20. Isplata udjela u dobiti/dividende	20	0	0	0	0	0	0	0	0	0	0	0	0	0	0	0	0	0	0
21. Ostale raspodjele i isplate članovima/dioničarima	21	0	0	0	0	0	0	0	0	0	0	0	0	0	0	0	0	0	0
22. Prijenos u pozicije rezervi po godišnjem rasporedu	22	0	0	0	0	0	0	0	0	0	0	0	0	0	0	0	0	0	0
23. Povećanje rezervi u postupku predstečajne nagodbe	23	0	0	0	0	0	0	0	0	0	0	0	0	0	0	0	0	0	0
24. Stanje na zadnji dan izvještajnog razdoblja prethodne poslovne godine (04 do 23)	24	28.350.832	42.729.973	0	124.295	124.295	0	61.981	8.185.547	0	0	0	0	0	-41.002.790	5.509.865	43.835.408	1.615.477	45.450.885
DODATAK IZVJEŠTAJU O PROMJENAMA KAPITALA (popunjavanje poduzetnik obveznik primjene MSFI-a)																			
I. OSTALA SVEOBUHVAATNA DOBIT PRETHODNOG RAZDOBLJA, UMANJENO ZA POREZE (AOP 06 do 14)	25	0	0	0	0	0	0	0	-83.202	0	0	0	0	0	95.232	0	12.030	0	12.030
II. SVEOBUHVAATNA DOBIT ILI GUBITAK PRETHODNOG RAZDOBLJA (AOP 05+25)	26	0	0	0	0	0	0	0	-83.202	0	0	0	0	0	95.232	5.509.865	5.521.895	269.665	5.791.560
III. TRANSAKCIJE S VLASNICIMA PRETHODNOG RAZDOBLJA PRIZNATE DIREKTNO U KAPITALU (AOP 15 do 23)	27	-9.277.188	42.729.973	0	0	0	0	0	0	0	0	0	0	0	44.680	0	33.497.465	1.301.132	34.798.597

Tekuće razdoblje

1. Stanje na dan početka tekuće poslovne godine	28	28.350.832	42.729.973	0	124.295	124.295	0	61.981	8.185.547	0	0	0	0	0	-35.492.925	0	43.835.408	1.615.477	45.450.885
2. Promjene računovodstvenih politika	29	0	0	0	0	0	0	0	0	0	0	0	0	0	0	0	0	0	0
3. Ispravak pogreški	30	0	0	0	0	0	0	0	0	0	0	0	0	0	0	0	0	0	0
4. Stanje na dan početka tekuće poslovne godine (prepravljeno) (AOP 28 do 30)	31	28.350.832	42.729.973	0	124.295	124.295	0	61.981	8.185.547	0	0	0	0	0	-35.492.925	0	43.835.408	1.615.477	45.450.885
5. Dobit/gubitak razdoblja	32	0	0	0	0	0	0	0	0	0	0	0	0	0	0	3.290.815	3.290.815	115.164	3.405.979
6. Tečajne razlike iz preračuna inozemnog poslovanja	33	0	0	0	0	0	0	0	0	0	0	0	0	0	0	0	0	0	0
7. Promjene revalorizacijskih rezervi dugotrajne materijalne i nematerijalne imovine	34	0	0	0	0	0	0	0	0	0	0	0	0	0	0	0	0	0	0
8. Dobitak ili gubitak s osnovne naknadnog vrednovanja financijske imovine prema fer vrijednosti kroz ostalu sveobuhvatnu dobit (raspoloživa za prodaju)	35	0	0	0	0	0	0	0	0	0	0	0	0	0	0	0	0	0	0
9. Dobitak ili gubitak s osnovne učinkovite zaštite novčanog toka	36	0	0	0	0	0	0	0	0	0	0	0	0	0	0	0	0	0	0
10. Dobitak ili gubitak s osnovne učinkovite zaštite neto ulaganja u inozemstvu	37	0	0	0	0	0	0	0	0	0	0	0	0	0	0	0	0	0	0
11. Udio u ostaloj sveobuhvatnoj dobiti/gubitku društava povezanih sudjelujućim interesom	38	0	0	0	0	0	0	0	0	0	0	0	0	0	0	0	0	0	0
12. Aktuarski dobici/gubici po planovima definiranih primanja	39	0	0	0	0	0	0	0	0	0	0	0	0	0	0	0	0	0	0
13. Ostale nevlasničke promjene kapitala	40	0	0	0	0	0	0	0	0	0	0	0	0	0	0	0	0	0	0
14. Porez na transakcije priznate direktno u kapitalu	41	0	0	0	0	0	0	0	0	0	0	0	0	0	0	0	0	0	0
15. Smanjenje temeljnog (upisanog) kapitala (osim u postupku predstečajne nagodbe i nastalog reinvestiranjem dobiti)	42	0	51.844	0	0	0	0	0	0	0	0	0	0	0	0	0	51.844	0	51.844
16. Smanjenje temeljnog (upisanog) kapitala u postupku predstečajne nagodbe	43	0	0	0	0	0	0	0	0	0	0	0	0	0	0	0	0	0	0
17. Smanjenje temeljnog (upisanog) kapitala nastalog reinvestiranjem dobiti	44	0	0	0	0	0	0	0	0	0	0	0	0	0	0	0	0	0	0
18. Otkup vlastitih dionica/udjela	45	0	0	0	0	0	0	0	0	0	0	0	0	0	0	0	0	0	0
19. Uplate članova/dioničara	46	0	0	0	0	0	0	0	0	0	0	0	0	0	0	0	0	0	0
20. Isplata udjela u dobiti/dividende	47	0	0	0	0	0	0	0	0	0	0	0	0	0	0	0	0	0	0
21. Ostale raspodjele i isplate članovima/dioničarima	48	0	0	0	0	0	0	0	0	0	0	0	0	0	0	0	0	0	0
22. Prijenos po godišnjem rasporedu	49	0	0	0	0	0	0	0	0	0	0	0	0	0	0	0	0	0	0
23. Povećanje rezervi u postupku predstečajne nagodbe	50	0	0	0	0	0	0	0	0	0	0	0	0	0	0	0	0	0	0
24. Stanje na zadnji dan izvještajnog razdoblja tekuće poslovne godine (AOP 31 do 50)	51	28.350.832	42.781.817	0	124.295	124.295	0	61.981	8.185.547	0	0	0	0	0	-35.492.925	3.290.815	47.178.067	1.730.641	48.908.708
DODATAK IZVJEŠTAJU O PROMJENAMA KAPITALA (popunjavanje poduzetnik obveznik primjene MSFI-a)																			
I. OSTALA SVEOBUHVATNA DOBIT TEKUĆEG RAZDOBLJA, UMANJENO ZA POREZE (AOP 33 do 41)	52	0	0	0	0	0	0	0	0	0	0	0	0	0	0	0	0	0	0
II. SVEOBUHVATNA DOBIT ILI GUBITAK TEKUĆEG RAZDOBLJA (AOP 32 + 52)	53	0	0	0	0	0	0	0	0	0	0	0	0	0	3.290.815	3.290.815	115.164	3.405.979	
III. TRANSAKCIJE S VLASNICIMA TEKUĆEG RAZDOBLJA PRIZNATE DIREKTNO U KAPITALU (AOP 42 do 50)	54	0	51.844	0	0	0	0	0	0	0	0	0	0	0	0	0	51.844	0	51.844

**IZJAVA ODGOVORNIH OSOBA ZA SASTAVLJANJE NEKONSOLIDIRANIH I
KONSOLIDIRANIH FINACIJSKIH IZVJEŠTAJA ĐURO ĐAKOVIĆ Grupa d.d.
ZA RAZDOBLJE 01.01.2024. - 30.09.2024.**

Na temelju članka 465. Zakona o tržištu kapitala (NN 68/2018.)

Uprava ĐURO ĐAKOVIĆ Grupe d.d., Ulica 108. brigade ZNG 42, Slavonski Brod izjavljuje:

Uprava ĐURO ĐAKOVIĆ Grupa d.d. dužna je osigurati da su nekonsolidirani i konsolidirani financijski izvještaji za razdoblje I - IX 2024. godine sastavljeni u skladu sa Zakonom o računovodstvu i Međunarodnim standardima financijskog izvještavanja. Za financijske izvještaje društava koja su u sastavu ĐURO ĐAKOVIĆ Grupa d.d. i koja su subjekt konsolidacije odgovorne su Uprave tih društava.

Prezentirani financijski izvještaji prema našem najboljem saznanju sastavljeni su uz primjenu odgovarajućih standarda financijskog izvještavanja, daju istinit i objektivan prikaz imovine i obveza, gubitaka i dobitaka, financijskog položaja i poslovanja ĐURO ĐAKOVIĆ Grupa d.d. i društava uključenih u konsolidaciju kao cjeline. Međuizvještaj rukovodstva sadrži objektivan prikaz razvoja i rezultata poslovanja i položaja izdavatelja i društava uključenih u konsolidaciju kao cjeline, uz opis najznačajnijih rizika i neizvjesnosti kojima su izloženi.

Financijski izvještaji za razdoblje I - IX 2024. godine nisu revidirani.

U Slavonskom Brodu, 30.10.2024. godine

ĐURO ĐAKOVIĆ
GRUPA d.d.
Slav. Brod, Ul. 108. brigade ZNG 42
2