



ĐURO ĐAKOVIĆ
GRUPA d.d.
SLAVONSKI BROD, HRVATSKA

IZVJEŠĆE UPRAVE O POSLOVANJU

IV-VI 2024

Uprava:

Marko Ćosić
Pavel Maroušek
Hrvoje Kekez
Helena Buljan
Vojtěch Kozák

Sadržaj

I	IZVJEŠĆE UPRAVE	2
1.	Uvod	2
1.1.	Opće informacije o Društvu i grupaciji	2
1.2.	Uprava	2
1.3.	Nadzorni odbor	5
1.4.	Temeljni kapital i vlasnička struktura Đuro Đaković Grupe d.d.	6
2.	Opis proizvoda i usluga	8
2.1.	Obrana	8
2.2.	Transport	8
2.3.	Industrija i energetika	8
3.	Poslovanje grupacije Đuro Đaković I - VI 2024. godine	9
4.	Značajni događaji u II kvartalu 2024. godine	11
5.	Značajni događaji nakon kraja II kvartala	13
6.	Dionica	14
7.	Očekivanja u 2024. godini	15
8.	Ostalo	17
8.1.	Razvoj proizvoda i proizvodnje	17
8.2.	Izloženost rizicima i upravljanje rizicima	17
8.3.	Zaposlenici	17
8.4.	Kvaliteta, okoliš, zdravlje i sigurnost, energija	17
II	ANALIZA REZULTATA POSLOVANJA ĐURO ĐAKOVIĆ GRUPE d.d. I POVEZANIH DRUŠTAVA U SASTAVU GRUPACIJE ĐĐ	18
1.	Ključni pokazatelji	18
2.	Struktura prihoda	22
3.	Novčani tijek	24
4.	Imovina	24
5.	Ljudski potencijali	25
6.	Bilješke	26
6.1.	Račun dobiti i gubitka	26
6.1.1.	Račun dobiti i gubitka Đuro Đaković Grupe d.d.	26
6.1.2.	Prihodi	26
6.1.3.	Rashodi	27
6.1.4.	Račun dobiti i gubitka grupacije Đuro Đaković	27
6.1.5.	Prihodi	28
6.1.6.	Rashodi	28
6.2.	Bilanca	29
6.2.1.	Bilanca Đuro Đaković Grupa d.d.	29
6.2.2.	Bilanca grupacije Đuro Đaković	31

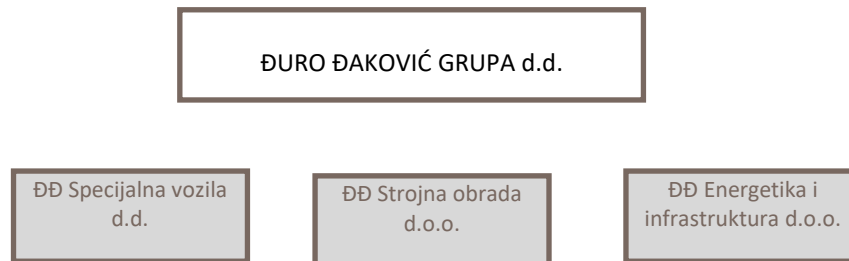
I IZVJEŠĆE UPRAVE

1. Uvod

1.1. Opće informacije o Društvu i grupaciji

Društvo Đuro Đaković Grupa d.d. kao Matica ima 3 društava u kojima ima prevladavajući utjecaj (više od 50% glasova na Glavnoj skupštini). Pored toga Matica ima manjinski udio u dva društva. Radi se o društvima Đuro Đaković Aparati d.d. i Đuro Đaković Alatnica d.d.

Grupacija Đuro Đaković



Društva unutar grupacije su pravno samostalna, a Matica ih nadzire sukladno Zakonu o trgovačkim društvima.

1.2. Uprava

Nadzorni odbor je dana 26.10.2021. godine donio odluku o imenovanju novog člana Uprave. Naime, umjesto člana Uprave, g. Tomáša Telúcha, kojemu je mandat istekao 01.11.2021. godine, Nadzorni odbor imenovao je g. Pavela Marouška iz Češke Republike na tri mandatna razdoblja od 3 mjeseca, koje traje od 01.11.2021. do 31.01.2022. godine zatim do 30.04.2022. godine te na kraju do 31.07.2022. Dana 21.07.2022. g. Pavel Maroušek je imenovan članom Uprave na mandatno razdoblje od godinu dana počevši od 01.08.2022. tako da od 01.11.2021. Upravu Društva čine:

Hrvoje Kekez
Pavel Maroušek

Predsjednik Uprave
Član Uprave

Dana 08.02.2023. godine održana je sjednica Nadzornog odbora Društva na kojoj je imenovan novi predsjednik Uprave, g. Marko Ćosić na mandatno razdoblje do 15.09.2024. godine. Dosadašnji predsjednik Uprave, g. Hrvoje Kekez, postao je član Uprave u postojećem mandatu, dok je drugom članu Uprave, g. Pavelu Maroušek u produljen mandat također do 15.09.2024. godine.

Upravu Društva čine:

- G. Marko Ćosić, predsjednik
- G. Pavel Maroušek, član
- G. Hrvoje Kekez, član.

Dana 26.07.2023. godine održana je sjednica Nadzornog odbora Društva na kojoj su imenovana dva člana Uprave Đuro Đaković Grupa d.d. i to:

- Helena Buljan, direktorica ljudskih potencijala grupacije Đuro Đaković
- Jan Čaloupka, direktor za sustav upravljanja kvalitetom

Na mandatno razdoblje od 2 godine, odnosno od 26.07.2023. do 26.07.2025. godine.

Upravu Društva čine:

- G. Marko Ćosić, predsjednik
- G. Pavel Maroušek, član
- G. Hrvoje Kekez, član
- Gđa. Helena Buljan, članica
- G. Jan Chaloupka, član

Dana 26.04.2024. godine na održanoj sjednici Nadzornog odbora član Uprave Jan Chaloupka, direktor za sustav upravljanja kvalitetom, podnio je ostavku iz osobnih razloga. Ista ostavka stupila je na snagu 01.05.2024. godine.

Također je razriješen dužnosti član Uprave Hrvoje Kekez s danom isteka mandata koji istječe 07.07.2024. godine.

Na spomenutoj sjednici Nadzornog odbora, imenovani su novi članovi Uprave Đuro Đaković Grupe d.d., i to:

- Vojtěch Kozák, direktor financija Đuro Đaković grupacije na mandatno razdoblje od jedne godine, odnosno od 01.05.2024. do 01.05.2025. godine te
- Danijel Marić, direktor Nabave Đuro Đaković grupacije, na mandatno razdoblje od jedne godine, i to od 08.07.2024. do 08.07.2025. godine.

Od 01.05.2024. godine Upravu Društva čine:

- G. Marko Ćosić, predsjednik
- G. Pavel Maroušek, član
- G. Hrvoje Kekez, član
- Gđa. Helena Buljan, članica
- G. Vojtěch Kozák, član

Od 08.07.2024. godine Upravu društva činit će:

- G. Marko Ćosić, predsjednik
- G. Pavel Maroušek, član
- G. Danijel Marić, član
- Gđa. Helena Buljan, članica
- G. Vojtěch Kozák, član

1.3. Nadzorni odbor

Prema statutu Društva, Nadzorni odbor se sastoji od sedam članova. Pet članova se izabire na Glavnoj skupštini, jednog člana imenuje Centar za restrukturiranje i prodaju (CERP), a jednog člana izabiru radnici sukladno Zakonu o radu. Temeljem odredbi Zakona o trgovačkim društvima i Statuta Đuro Đaković Grupe d.d. Glavna skupština donosi odluke o izboru i opozivu Nadzornog odbora.

Od dana 31.12.2022. godine, Nadzorni odbor Društva čine sljedeće osobe:

Martin Kamarád	predsjednik Nadzornog odbora
Adam Šotek	zamjenik predsjednika Nadzornog odbora
Đuro Popijač	član
Jaroslav Strnad	član
Denisa Materová	članica
Igor Dujić	član
Darija Pejaković	članica

Dana 28. veljače 2024. godine članu Nadzornog odbora Društva Đuri Popijač istekao je mandat.

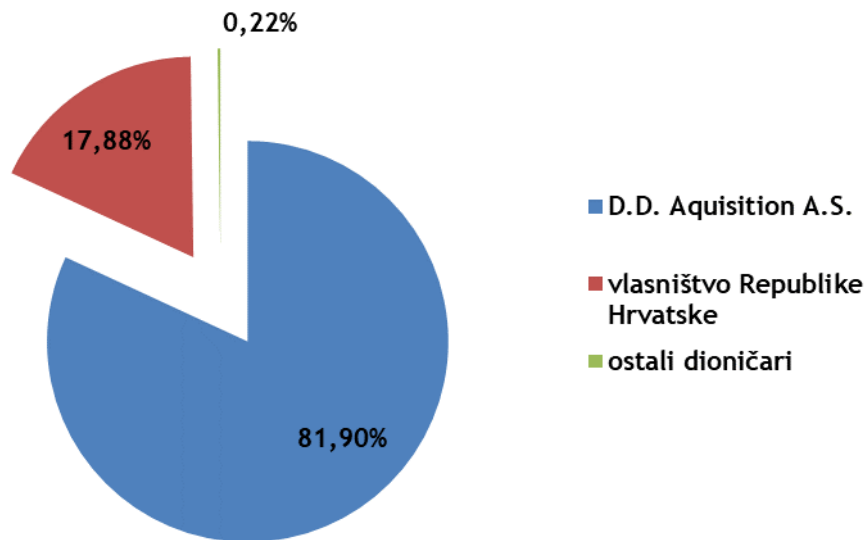
Društvo će, čim se za to ispune uvjeti, sazvati Glavnu skupštinu radi izbora nedostajućeg člana Nadzornog odbora.

1.4. Temeljni kapital i vlasnička struktura Đuro Đaković Grupe d.d.

Temeljni kapital društva iznosi 28.350.832 EUR i sastoji se od 28.350.832 redovne dionica nominalne vrijednosti 1,00 EUR (7,53 kuna). Svaka dionica nosi ista prava. Pravo glasa obuhvaća sve dioničare Društva na način da je broj glasova koji im pripadaju u Glavnoj skupštini jednak broju njihovih dionica.

Vlasnička struktura Đuro Đaković Grupe d.d. na dan 30.06.2024. godine

Rb.	Dioničar	Broj dionica	Kapital	% učešća u kapitalu
1	2	3	4	5
1.	ERSTE & STEIERMARKISCHE BANK D.D./ DD ACQUISITION A.S. (1/1)	23.199.300	23.199.300	81,83
2.	CERP (0/1) / REPUBLIKA HRVATSKA (1/1)	5.050.000	5.050.000	17,81
3.	ERSTE & STEIERMARKISCHE BANK D.D./ DD ACQUISITION A.S. (1/1)	19.167	19.167	0,07
4.	CERP (0/1) / REPUBLIKA HRVATSKA (1/1)	11.928	11.928	0,04
5.	ERSTE & STEIERMARKISCHE BANK D.D./ČESKA SPORITELNA - CLIENTS	8.835	8.835	0,03
6.	HPB D.D. (0/1) / REPUBLIKA HRVATSKA (1/1)	8.217	8.217	0,03
7.	CERP (0/1) / HZMO (1/1)	6.600	6.600	0,02
8.	SKDD D.D. (0/1) /POVJERENIŠTVO NA DIJELOVIMA DIONICA ZBOG SPAJANJA/ ĐURO ĐAKOVIĆ GRUPA D.D. (1/1)	2.293	2.293	0,01
9.	VRTARIĆ DANIJEL (1/1)	1.602	1.602	0,01
10.	RAIFFEISENBANK AUSTRIA D.D./ZBIRNI SKRBNIČKI RAČUN ZA DF	1.338	1.338	0,00
11.	GRGINIĆ GORAN (1/1)	1.070	1.070	0,00
12.	REITOBER KARLO (1/1)	604	604	0,00
13.	Mali dioničari (ostali)	39.878	39.878	0,14
	UKUPNO	28.350.832	28.350.832	100

Struktura vlasništva Đuro Đaković Grupe d.d.:

Na dan 30.06.2024. godine u dioničkoj knjizi Đuro Đaković Grupe d.d. upisano je ukupno 3.855 dioničara što je 70 dioničara manje u odnosu na 30.06.2023. godine kada ih je bilo 3.925.

Društva u većinskom vlasništvu Đuro Đaković Grupe d.d.:

u EUR

Red. broj	DRUŠTVO	Upisani kapital	Upisani kapital Matice	% vlasništva Matice
1	2	3	4	5
1.	ĐĐ Specijalna vozila d.d.	23.311.236	22.131.687	94,94%
2.	ĐĐ Strojna obrada d.o.o.	2.524.919	2.524.919	100,00%
3.	ĐĐ Energetika i infrastruktura d.o.o.	2.462.760	2.402.422	97,55%
UKUPNO:		28.298.915	27.059.029	95,62%

2. Opis proizvoda i usluga

Grupaciju Đuro Đaković karakterizira raznovrsni industrijski portfelj koji grupacija plasira putem poslovnih tržišnih segmenata Obrane, Transporta te Industrije i energetike.

2.1. Obrana

Poslovni segment Obrana je glavni hrvatski dobavljač tenkova i borbenih vozila, kao i pružatelj pune podrške tijekom životnog ciklusa i svih razina održavanja za proizvode iz svog portfelja.

Proizvodi i usluge:

- proizvodnja oklopnih modularnih vozila BOV 8x8, s otvorenom arhitekturom, prilagođenom specifičnim zahtjevima kupaca, uključujući i integraciju sustava naoružanja i pripadajuće posebne opreme odabrane od strane kupca;
- održavanje vozila BOV 8x8,
- razvoj, proizvodnja i/ili integracija novih, NATO interoperabilnih sustava nove generacije projektiranih za poboljšanje postojećih M-84/T-72 tenkova i/ili integraciju novih tenkova.

Trenutno je segment Obrane prvenstveno usmjeren na usluge vezane uz održavanje i remont vojne opreme.

U 2023. godini značajno je proširen portfelj pruženih usluga.

Osim remonta vozila BOV 8x8 i tenkova M-84, društvo je započelo i remont topničkih sustava M-46 i 2S1 Gvozdika, kao i opreme za razminiranje RM-KA-02A.

2.2. Transport

Proizvodi i usluge:

- proizvodnja teretnih vagona za različite vrste roba. Tvrtka koristi suvremene metode projektiranja i osposobljena je za samostalan razvoj novih tipova vagona, uključujući i sposobnost prilagodbe postojećih vagona specifičnim zahtjevima kupaca (custom-design).
- usluge servisa i održavanja teretnih vagona, kao i proizvodnju komponenti za vagona.

2.3. Industrija i energetika

Djelatnosti iz proizvodnog programa ĐĐ Strojna obrada (izrada bušotinskih glava i ventila, usluge strojne obrade i drugo) i dalje se nesmetano odvijaju.

3. Poslovanje grupacije Đuro Đaković I - VI 2024. godine

Grupacija Đuro Đaković je u drugom kvartalu 2024. godini poslovala pozitivno.

Ostvarena je konsolidirana dobit (prije oporezivanja) u visini od 1,9 milijuna EUR. Ostvaren je pozitivan operativni rezultat (EBITDA pozitivan u visini od 4,0 milijuna EUR) dok su ukupni konsolidirani prihodi iznosili 59,1 milijuna EUR.

Pregled ostvarenih rezultata po društvima:

Društvo	KONSOLIDIRANO OSTVARENO 01. - 06./2024.			
	Prihod	Rashod	EBITDA	Dobit
ĐURO ĐAKOVIĆ Energetika i infrastruktura d.o.o.	3.243.220	2.646.429	669.112	596.792
ĐURO ĐAKOVIĆ Grupa d.d.	3.461.438	3.142.556	1.120.080	318.882
ĐURO ĐAKOVIĆ Specijalna vozila d.d.	53.340.097	52.492.809	2.247.530	847.288
ĐURO ĐAKOVIĆ Strojna obrada d.o.o.	3.412.681	3.258.993	250.288	153.689
UKUPNI KONSOLIDIRANI REZULTAT (prije oporezivanja)	59.147.782	57.218.445	3.994.596	1.929.337

Napomena: konsolidirani pokazatelji nisu jednaki zbroju pojedinačnih rezultata Društava Grupacije

Na konsolidiranoj razini Grupa Đuro Đaković ispunila je ciljeve definirane proračunom za 2024. godinu. Ključni element poslovanja Grupe je Đuro Đaković Specijalna Vozila. U prvoj polovici 2024. godine društvo je uspješno stabiliziralo proizvodnju 3 nova proizvoda; Tagnpps (vagon za žito), Sgmmns (vagon za kontejnere) i Zacns (vagon cisterna). Uvođenjem novih proizvoda društvo je značajno proširilo svoju kompetenciju i sposobnost da odgovori na potrebe tržišta. Kako bi podržali uspješno lansiranje novih proizvoda, Uprava je odlučila ojačati kadrove ključnih funkcija (npr. odjel za kvalitetu). Uprava vjeruje da će proširenje portfelja proizvoda i ulaganja u interne kompetencije povećati konkurentnost društva na tržištu i pružiti osnovu za daljnji budući rast.

U usporedbi s Q2 2023. godine, EBITDA marža Q2 2024. godine je niža. Osim glavne stavke koja je pridonijela, velikog materijalnog i inflacijskog pritiska na plaće, na rezultat je utjecala promjena proizvodnog portfelja. U prvoj polovici 2023. godine većina proizvodnje se sastojala od jednog tipa vagona (Shimmns), koji je bio okosnica društva posljednjih nekoliko godina. Uvođenje novih proizvoda popraćeno je proširenjem pratećih funkcija kao i padom učinkovitosti proizvodnje. Sada, kada su novi proizvodi stabilizirani s aspekta kvalitete i izgleda, ključni zadatak društva je poboljšati učinkovitost proizvodnje, te optimizirati strukturu općih troškova. Očekuje se da će u drugoj polovici 2024. godine društvo značajno nadmašiti proizvodnju i obujam prodaje ostvarene u drugoj polovici 2023. godine.

Đuro Đaković Grupa d.d., matično društvo grupacije Đuro Đaković, zabilježilo je dobit u visini od 319 tisuća EUR te realizaciju ostvaruje isključivo pružajući usluge društvima grupacije.

Društvo ĐĐ Strojna obrada i ĐĐ Energetika i infrastruktura poslovale su pozitivno s neto dobiti 154 tisuće EUR odnosno 597 tisuća EUR te su ostvarile pozitivne EBITDA marže od 7,3% odnosno 20,6% te se očekuje nastavak ovakvih trendova.

4. Značajni događaji u II kvartalu 2024. godine

- **31.05.2024.** Obavijest o sklopljenom ugovoru

Ovim putem obavještavamo investicijsku javnost da je Đuro Đaković Specijalna vozila d.d., društvo u sastavu ĐURO ĐAKOVIĆ Grupe sa švicarskim kupcem, ugovorilo proizvodnju i isporuku teretnih vagona Tagnpps 95 m3 u ukupnoj vrijednosti od cca 8 mil EUR.

Isporuka vagona planirana je tijekom zadnjeg kvartala u 2024. godini i početkom 2025. godine.

- **27.06.2024.** Poziv na Glavnu skupštinu Društva

Na temelju članka 55. Statuta društva ĐURO ĐAKOVIĆ Grupa d.d. te Odluke Uprave Društva o sazivanju Glavne skupštine, a u svezi s člankom 277. Zakona o trgovačkim društvima, Uprava Društva objavljuje tekst poziva za

GLAVNU SKUPŠTINU

ĐURO ĐAKOVIĆ GRUPA d.d., Slavonski Brod, Dr. Ulica 108. brigade ZNG 42 za 09. kolovoza 2024. godine (petak), u 13,00 sati u Slavonskom Brodu, Ulica 108. brigade ZNG 42, u upravnoj zgradi, velika dvorana za sastanke

Za Glavnu skupštinu predlaže se sljedeći

Dnevni red:

1. Izvješće Uprave o poslovanju i stanju Društva za 2023.g.
2. Izvješće Nadzornog odbora o obavljenom nadzoru za 2023.g.
3. Izvješće revizora za poslovnu 2023.g.
4. Odluke o utvrđivanju godišnjih financijskih izvješća za 2023.g. i to:
 - 4.1. Temeljni financijski izvještaj za f)ĐĐ Grupu d.d. - Maticu i
 - 4.2. Konsolidirani financijski izvještaj - za Grupaciju ĐĐ
5. Odluka o pokriću gubitka za 2023.g.

6. Odluka o davanju razrješnice Upravi Društva za poslovnu 2023.god.
7. Odluka o davanju razrješnice članovima Nadzornog odbora Društva za poslovnu 2023.god.
8. Odluka o imenovanju revizorske tvrtke za obavljanje revizije financijskih izvještaja za poslovnu 2024.g
9. Izvješće o primicima članova Uprave i Nadzornog odbora za 2023. godinu
10. Odluka o opozivu člana Nadzornog odbora
11. Odluka o izboru članova Nadzornog odbora

5. Značajni događaji nakon kraja II kvartala

Nije bilo značajnih događanja nakon kraja II kvartala 2024. godine

O svim dodatnim relevantnim okolnostima i dalje ćemo pravovremeno izvještivati investicijsku javnost.

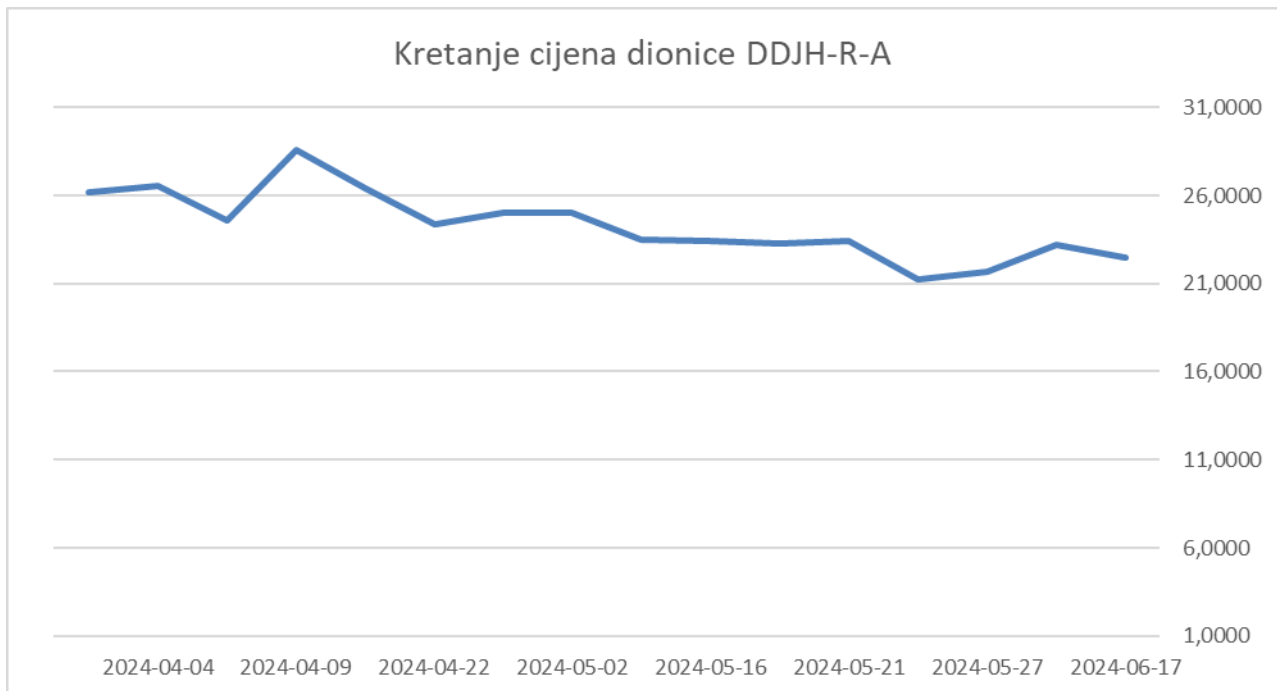
6. Dionica

Dionice Đuro Đaković Grupe d.d. (oznaka DDJH-R-A) su izlistane na Zagrebačkoj Burzi (ZSE) te se njima trguje u sklopu redovnog prometa. Na dan 30.06.2024. društvo ima izdano 28.350.832 dok na ZSE kotira 101.532 dionica nominalne vrijednosti 1 EUR (7,53 kuna).

Trgovanje dionicama DDJH-R-A u drugom kvartalu 2024. godine je bilo u padu u odnosu na prvi kvartal 2024. godine. Tako je u navedenom razdoblju zabilježio 40 transakcija ukupnog prometa od 10.943 EUR.

Kako su se dogodile promjene, kako na nominalnoj cijeni dionice, tako i na broju dionica (Odlukama Glavne skupštine Društva) možemo zaključiti da je najviša cijena dionice u promatranom razdoblju zabilježena 09.04.2024. i bila je 28,60 EUR, najniža cijena je zabilježena 22.05.2024. i bila je 21,00 EUR, a dionica je kvartal završila na cijeni od 27,20 EUR.

Kretanje cijene dionice



7. Očekivanja u 2024. godini

Trenutno glavni procesi koji se događaju u Grupaciji Đuro Đaković odnose se na tri ključna cilja:

- nastavak procesa restrukturiranja temeljenom na Programu restrukturiranja koji obuhvaća razdoblje 2022 - 2025
- optimizaciju proizvodnog procesa vagona sa stajališta učinkovitosti i obujma
- prodajne aktivnosti u odjelu Transporta i Obrane kako bi se osigurali novi ugovori u 2025. godini.

Ugovorenost poslova društva Grupacije do kraja 2024. godine iznosi 74,8 milijuna EUR.

u EUR

Redni broj	Segment tržišta	Investitor/Projekt	Ostatak vrijednosti ugovora
1.	Švicarski naručitelj	Tagnpps 95 m3 vagoni	24.759.000
2.	Švicarski naručitelj	Sgmmnss 40' vagoni	12.114.000
3.	Švicarski naručitelj	Zacns 98 m3 vagoni	8.757.750
4.	Talijanski naručitelj	Tagnpps 95 m3 vagoni	6.156.000
5.	Njemački naručitelj	Tagnpps 95 m3 vagoni	6.811.000
6.	MORH	Revizija tenka i servisi vozila	3.106.896
7.	ĐĐ Strojna obrada	manji ugovori	6.483.641
8.	ĐĐ Energetika i infrastruktura*	manji ugovori	6.664.500
UKUPNO UGOVORENO			74.852.787

* godišnja razina ugovorenosti - distribucija energenata

Proizvodni kapaciteti segmenta Transport za 2024. godinu su u potpunosti popunjeni. Glavni fokus odjela Prodaje sada je na ugovaranju narudžbi za 2025. godinu.

Kada je riječ o segmentu Obrane, trenutni kapaciteti su u potpunosti popunjeni. Glavni pokretači su dugoročni ugovori s MORH-om za održavanje opreme, no osim toga društvo je uspješno pokrenula obnovu borbenih vozila pješništva Bradley te pokrenulo proizvodnju redizajniranih strojeva za razminiranje.

U segmentu Industrije i energetike posluje samo društvo ĐĐ Strojna obrada d.o.o. Tržište i proizvodi društva ĐĐ Strojna obrada d.o.o. ima relativno stabilnu razinu prihoda i siguran plasman, proizvodnju i solidnu profitabilnost. Ovdje se očekuje optimalna popunjenost kapaciteta kroz cijelu godinu.

Društvo ĐĐ Energetika i infrastruktura d.o.o. ima stabilno poslovanje praćeno porastom cijena energenata koji su glavni trošak i prihod društva.

Društvo ĐĐ Grupa d.d. ima zanemarive eksterne prihode te je bazirano na davanju potpore u obliku intelektualnih usluga, najma imovine te financiranja društvima članicama.

Iz svega navedenog vidljivo je da je Grupacija ušla u stabilnu fazu poslovanja koja se treba nastaviti sa rastom prihoda i profitnih marži.

8. Ostalo

8.1. Razvoj proizvoda i proizvodnje

Sastavni dio dugoročne poslovne politike Grupacije Đuro Đaković je razvoj i/ili usvajanje novih proizvoda nastalih kao rezultat vlastitog razvoja ili suradnjom s partnerima kao i usvajanje novih tehnologija u procesu proizvodnje.

8.2. Izloženost rizicima i upravljanje rizicima

Društvo prati rizike povezane s valutnim, kamatnim, kreditnim i rizikom likvidnosti i nastoji umanjiti njihov potencijalni utjecaj na financijsku izloženost društva.

Temeljem trenutnog sustava upravljanja grupacijom, kontroliraju se bitni rizici u realizaciji ugovora u pojedinim društvima, a posebno troškovi po osnovi troškova materijala i opreme, te troškova vanjskih usluga. Valutni rizik je minimaliziran prelaskom na Euro jer društvo ostvaruje nematerijalan iznos prihoda u drugim valutama.

Društvo koristi hipoteke, zadužnice i druge financijske instrumente osiguranja koji su značajni za procjenu rizika.

8.3. Zaposlenici

Na dan 30.06.2024. godine u društvima grupacije Đuro Đaković bilo je zaposleno ukupno 777 zaposlenika.

8.4. Kvaliteta, okoliš, zdravlje i sigurnost, energija

Stalnu brigu posvećujemo unapređenju kvalitete naših proizvoda, zadovoljstvu kupaca i svih zainteresiranih strana, zaštiti okoliša, zdravlja i sigurnosti na radu, potrošnji energenata. Stoga su prethodno i implementirani sustavi upravljanja kvalitetom, zaštitom okoliša, zdravlja i sigurnosti na radu.

Potvrda tome su certifikati sustava upravljanja (prema EN ISO 9001, EN ISO 14001 i EN ISO 45001) koje posjeduju Društva u grupaciji ĐĐ za čije poslovanje su navedeni certifikati neophodni. Društva također posjeduju i potrebne specijalističke certifikate za procese kojima se bave i koje je u njihovom poslu potrebno imati, te za proizvode za koje to tržište zahtijeva.

II ANALIZA REZULTATA POSLOVANJA ĐURO ĐAKOVIĆ GRUPE d.d. I POVEZANIH DRUŠTAVA U SASTAVU GRUPACIJE ĐĐ

1. Ključni pokazatelji

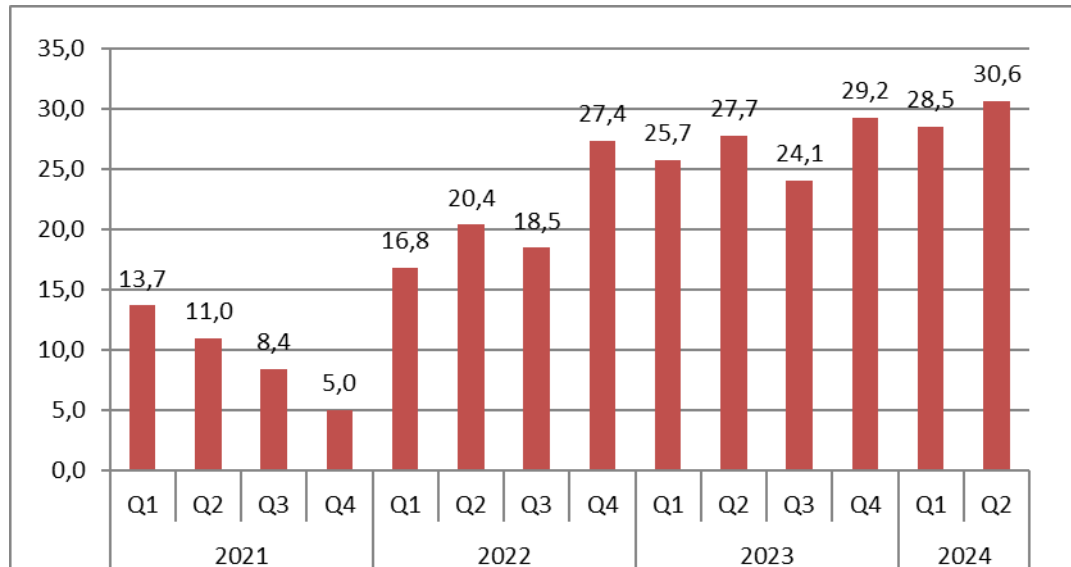
Grupacija Đuro Đaković je u drugom kvartal 2024. godine ostvarila ukupni prihod od 59,1 milijun EUR, poslovni prihod od 59,1 milijuna EUR te dobit u poslovanju od 1,9 milijuna EUR prije oporezivanja. Istovremeno je ostvaren i pozitivan EBITDA u visini od 4,0 milijuna EUR, što čini EBITDA maržu od 6,7% te maržu dobiti 3,3%.

KLJUČNI POKAZATELJI I - VI 2024.

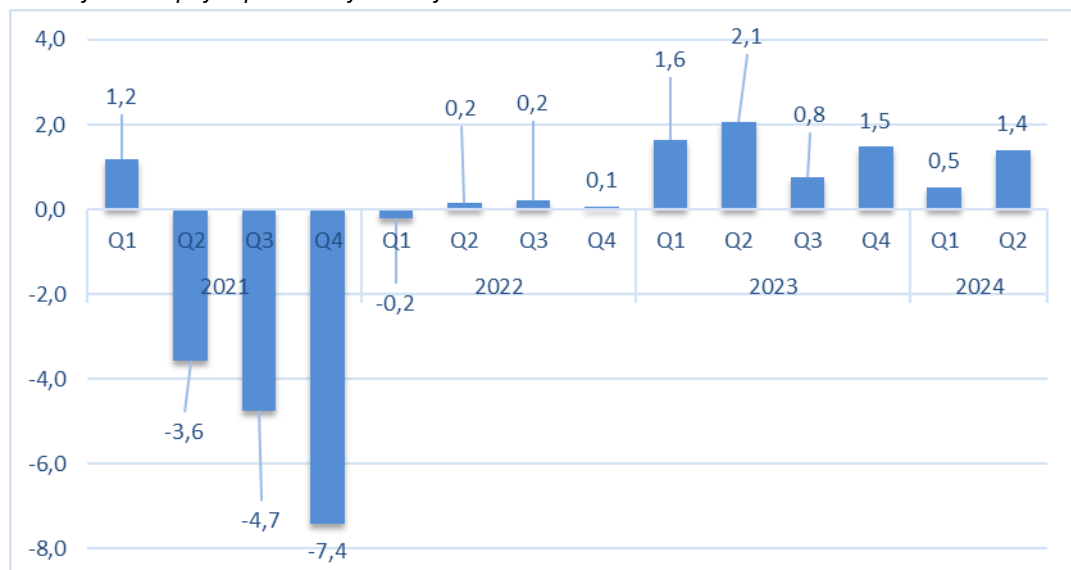
- Ostvarena dobit u poslovanju u visini 1,9 milijuna EUR prije oporezivanja (3,3% marža dobiti)
- EBITDA pozitivan 4,0 milijuna EUR - EBITDA marža 6,7%
- Povećanje poslovnih prihoda (povećanje za 9,6%). Ostvareno 5,7 milijuna EUR više poslovnih prihoda u odnosu na drugi kvartal 2023.
- Povećanje prihoda od izvoza u drugom kvartalu 2024. za 1,3 milijuna EUR u odnosu na drugi kvartal 2023. godinu (povećanje 2,9%).
- Udio izvoza od 80,1% u ukupnom poslovnom prihodu - izvoz glavni izvor prihoda Grupacije Đuro Đaković
- Izvori financiranja povoljniji - neto kapital pozitivan 47 milijuna EUR (vlastita sredstva pozitivna 40,3%).
- Izvori financiranja značajno povoljniji nego u prethodnom razdoblju radi provedenog smanjenja kapitala i dokapitalizacije (debt to equity swap)
- Pogoršanje radnog kapitala - neto radni kapital pozitivan, no pogoršanje u odnosu na I - XII 2023. za 12,9 milijuna EUR
- Ugovorenost poslova na vrlo dobroj razini (74,8 milijuna EUR)

U nastavku dajemo pregled kretanja poslovnih prihoda, dobiti i EBITDA po kvartalima za 2021., 2022., 2023. i 2024. godinu.

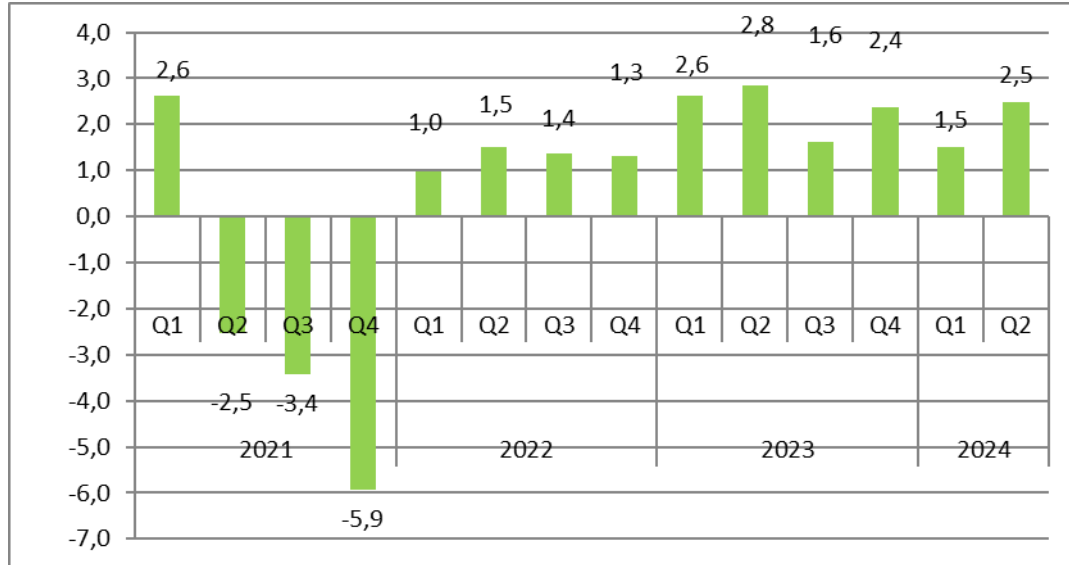
Kretanje poslovnih prihoda u milijunima EUR



Kretanje dobiti prije opozivanja u milijunima EUR



Kretanje EBITDA u milijunima EUR



Povećanje poslovnih prihoda odnosi se na isporuke u segmentu Transporta, ali i segment Industrije i energetike te segment Obrane. Ukupno povećanje prihoda iznosi 2,1 milijuna EUR (7,4%).

Istovremeno je ostvaren pozitivan EBITDA od 2,5 milijuna EUR.

Ključni pokazatelji I - VI 2023. / I - VI 2024.

Prihodi, EBITDA, normalizirani EBITDA, EBIT

u mil.EUR

	ĐĐ GRUPA	
	I-VI 2023.	I-VI 2024.
POSLOVNI PRIHOD	53,5	59,1
EBITDA	5,5	4,0
EBITDA (%)	10,21%	6,75%
normalizirani EBITDA	5,5	4,0
EBITDA (%)	10,21%	6,75%
EBIT	3,7	2,2
EBIT (%)	6,90%	3,78%

Equity ratio

u tis. EUR

	31.12.2023.	30.06.2024.
vlastiti kapital	45.451	47.380
vlastiti izvori	37,76%	40,35%
dugoročne obveze	22.931	22.814
kratkoročne obveze	51.975	47.215
tuđi izvori	62,24%	59,65%
UKUPNO PASIVA	120.357	117.410

Radni kapital

u tis. EUR

	31.12.2023.	30.06.2024.
zalihe	39.547	37.717
potraživanja od kupaca	9.927	9.919
novac	6.792	2.517
obveze prema dobavljačima	15.426	18.404
kratkoročne obveze prema financijskim institucijama	3.702	3.112
radni kapital	37.138	28.637
ostala potraživanja	561	2.183
ostala kratkotrajna imovina	3.905	1.904
ostale kratkoročne obveze	18.836	21.311
odgođeno plaćanje troškova i prihod budućeg razdoblja	2.851	4.388
neto radni kapital	19.918	7.025

2. Struktura prihoda

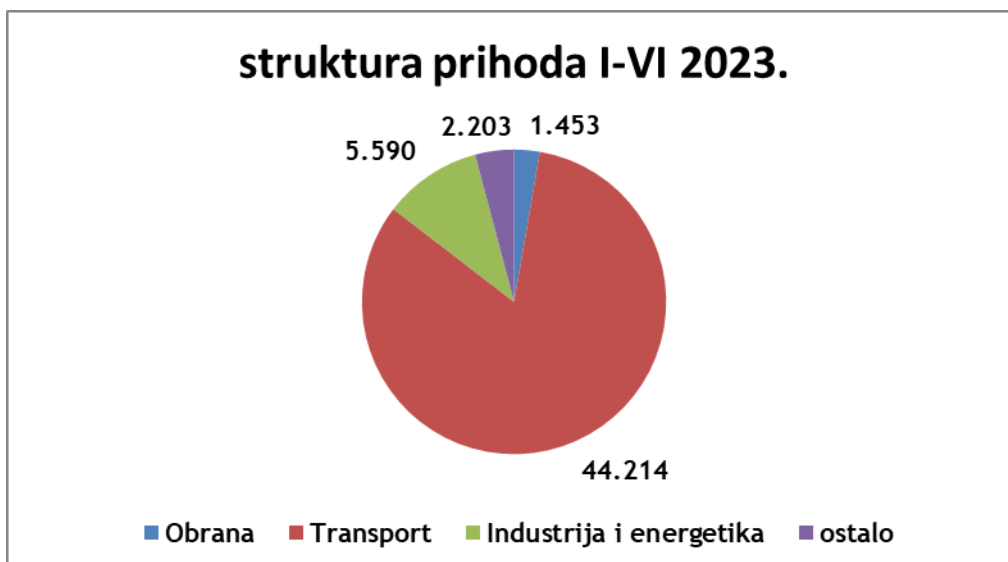
Grupacija Đuro Đaković je u razdoblju I - VI 2024. imala blagi rast prihoda u odnosu na isto razdoblje 2023. godine.

Ukupan poslovni prihod je veći za 5,7 milijuna EUR ili 10,6%. Svi segmenti (Transport, Obrana, Industrija i energetika) su imali povećanje prihoda.

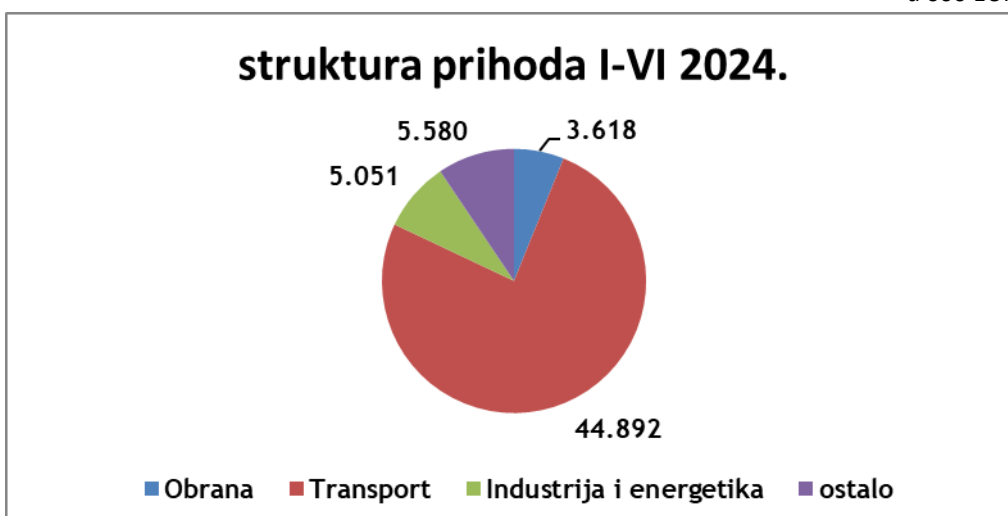
Segment Obrane imao je povećanje prihoda za 2,2 milijuna EUR (povećanje za 149,0%). Segment Industrije i energetike ima smanjenje prihoda za 0,5 milijuna EUR (smanjenje za 9,6%). Segment Transporta imao je povećanje prihoda za 0,7 milijuna EUR (povećanje za 1,5%). Segment ostalih djelatnosti ima povećanje prihoda za 3,4 milijuna EUR.

U nastavku dajemo pregled strukture prihoda kao i strukture izvoza za I - VI 2023./2024.

u 000 EUR



u 000 EUR



Udio prihoda segmenta Obrane u ukupnom prihodu je 6,1% što je minimalno povećanje u odnosu na drugi kvartal 2023. S obzirom da u ovome segmentu postoje potpisani ugovori koji čekaju početak proizvodnje i isporuke (MORH, izvozni partneri i dr.) očekuje se da će ovaj segment povećati svoje prihode u narednom razdoblju.

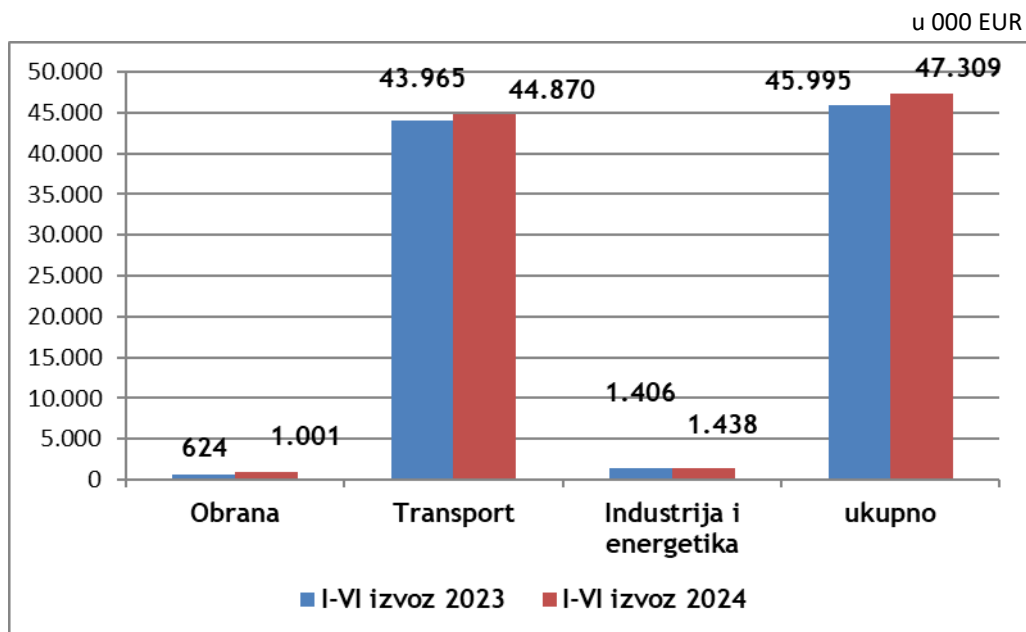
Segment Transporta je u drugom kvartalu 2024. ostvario veće prihode u odnosu na isto razdoblje 2023. godine za 0,7 milijuna EUR (povećanje za 1,5%). Također i prihod od izvoza je veći za 0,9 milijuna EUR (povećanje za 2,1%). Udio prihoda segmenta Transporta u ukupnom prihodu čini 75,9% ukupnih poslovnih prihoda.

Segment Industrije i energetike je smanjio ukupne poslovne prihode za 0,5 milijuna EUR. Udio ovoga segmenta u ukupnom poslovnom prihodu je 8,5%.

Ukupan izvoz u drugom kvartalu 2024. godine je veći u odnosu na isto razdoblje 2023. godinu za 1,3 milijuna EUR, odnosno za 2,9%. Ukupno je ostvareno 47,4 milijuna EUR prihoda od izvoza. Segment Obrane ima blagi porast izvoza u odnosu na prethodnu godinu, ali se ovdje vidi prostor za dodatni napredak i poboljšanje izvoznih rezultata. Izvoz u segmentu Industrije i energetike bilježi blagi pad u odnosu na isto razdoblje prethodne godine.

Segment Transporta je blago povećao ukupan prihod i prihod od izvoza te ostaje najvažniji generator prihoda od izvoza kao i ukupnih poslovnih prihoda Grupacije. Ovaj segment ostvaruje 94,8% ukupnih prihoda od izvoza.

Pregled izvoza po tržišnim segmentima:



3. Novčani tijek

S obzirom na ostvarenu dobit, novčani tijek od poslovnih aktivnosti je pozitivan, dok je novčani tijek od investicijskih i financijskih aktivnosti blago negativan.

u 000 EUR

	I-XII 2023.	I-VI 2024.
dobit	5.937	1.929
promjena novčanog tijeka od poslovnih aktivnosti	-17.717	-2.367
neto novčani tijek od poslovnih aktivnosti	-11.780	-438
neto novčani tijek od investicijskih aktivnosti	-5.845	-5.549
neto novčani tijek od financijskih aktivnosti	18.292	1.711
ukupno neto novčani tijek	667	-4.276
novac i ekvivalenti na početku razdoblja	6.125	6.792
ukupno povećanje novčanog tijeka	667	-4.276
novac i ekvivalenti na završetku razdoblja	6.792	2.517

4. Imovina

Imovina je imala povećanje vrijednosti u proteklom razdoblju.

Pregled ukupne dugotrajne imovine:

u 000 EUR

vrsta imovine	31.12.2023.	30.06.2024.
nematerijalna imovina	20.557	21.297
materijalna imovina	38.541	41.671
ostala dugotrajna imovina	377	201
ukupno dugotrajna materijalna imovina	59.475	63.169

5. Ljudski potencijali

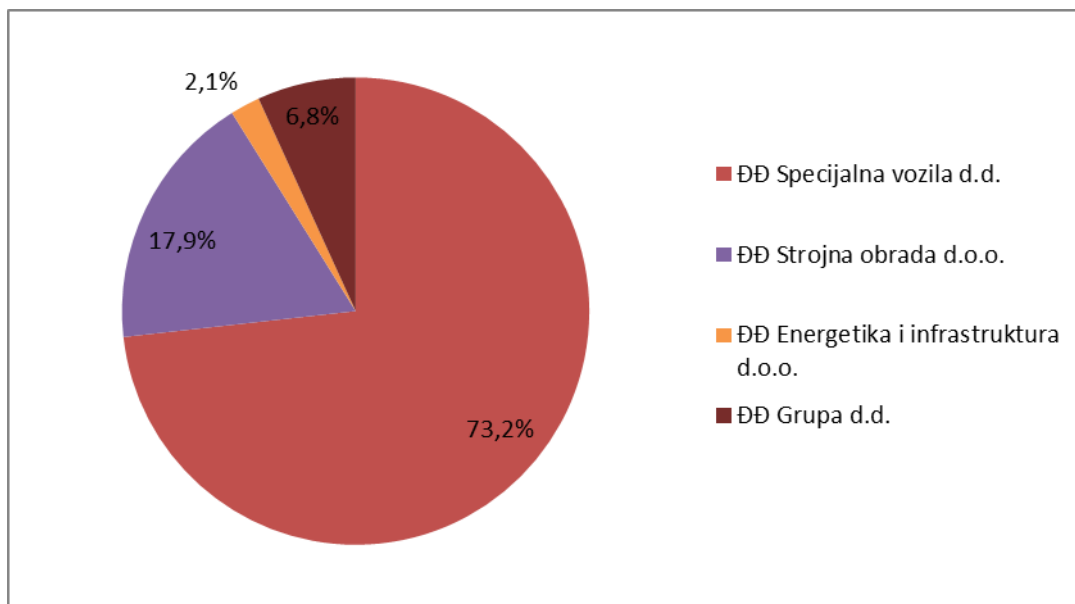
Ukupan broj zaposlenih na dan 30.06.2024. godine je 777. Broj zaposlenih u odnosu na isto razdoblje prethodne godine je manji za 9.

Društvo ĐĐ Grupa ima povećanje broja zaposlenih, dok ĐĐ Specijalna vozila, ĐĐ Strojna obrada i ĐĐ Energetika i infrastruktura imaju smanjenje broja zaposlenih.

Najveći broj zaposlenih je u društvu ĐĐ Specijalna vozila (73,2% radnika Grupacije).

Struktura i broj zaposlenih na dan 30.06.2023. / 30.06.2024.

Društvo	broj zaposlenih	
	Q2 2023	Q2 2024
ĐĐ Specijalna vozila d.d.	607	569
ĐĐ Strojna obrada d.o.o.	140	139
ĐĐ Energetika i infrastruktura d.o.o.	18	16
ĐĐ Grupa d.d.	21	53
ukupno	786	777



6. Bilješke

6.1. Račun dobiti i gubitka

Račun dobiti i gubitka daje prikaz financijskog rezultata poslovanja ĐURO ĐAKOVIĆ Grupe d.d. i povezanih društava u sastavu Grupacije Đuro Đaković u razdoblju od 01.01. do 30.06.2024. godine.

6.1.1. Račun dobiti i gubitka Đuro Đaković Grupe d.d.

u EUR

Rb.	Pozicija	Ostvareno I - VI 2023.	Ostvareno I - VI 2024.
1	2	3	4
1.	Poslovni prihodi	2.028.451	3.402.881
2.	Poslovni rashodi	1.930.842	2.853.186
3.	Rezultat iz poslovnih aktivnosti	97.609	549.695
4.	Financijski prihodi	176.322	58.557
5.	Financijski rashodi	227.674	289.370
6.	Rezultat iz financijskih aktivnosti	-51.352	-230.813
7.	UKUPNI PRIHODI	2.204.773	3.461.438
8.	UKUPNI RASHODI	2.158.516	3.142.556
9.	Dobit prije oporezivanja	46.257	318.882
10.	Gubitak prije oporezivanja	-	-
11.	Porez na dobit	-	-
12.	Dobit poslije oporezivanja	46.257	318.882
13.	Gubitak poslije oporezivanja	-	-
14.	DOBITAK / GUBITAK FINACIJSKE GODINE	46.257	318.882

6.1.2. Prihodi

Ukupni prihodi Đuro Đaković Grupe d.d. ostvareni u razdoblju 1. - 6. 2024. godine iznose 3.461.438 EUR, što je za 1.256.665 EUR ili 57,0% više nego u istom razdoblju prethodne godine, kada su ukupni prihodi iznosili 2.204.773 EUR.

Poslovni prihodi ostvareni u razdoblju 1. - 6. 2024. godine iznose 3.402.881 EUR te čine 98,3% ukupnih prihoda. U odnosu na prethodnu godinu poslovni prihodi su veći za 67,7% ili 1.374.430 EUR.

Prihodi od realizacije iznose 2.138.467 EUR, dok se preostalih 1.264.414 EUR odnose na ostale prihode osnovne djelatnosti. U istom razdoblju prethodne godine ostvareno je ukupno 1.144.064 EUR prihoda od realizacije, te 884.386 EUR ostalih prihoda osnovne djelatnosti.

Financijski prihodi ostvareni u razdoblju 1. - 6. 2024. godine iznose 58.557 EUR što je 1,7% ukupnih prihoda. Financijske prihode čine kamate i tečajne razlike, a u odnosu na isto razdoblje prethodne godine su manji za iznos od 117.765 EUR ili 66,8%.

6.1.3. Rashodi

Ukupni rashodi ostvareni u razdoblju 1. - 6. 2024. godine iznose 3.142.556 EUR i veći su u odnosu na isto razdoblje prethodne godine za 984.041 EUR ili 45,6%.

Poslovni rashodi ostvareni u razdoblju 1. - 6. 2024. godine iznose 2.853.186 EUR i veći su u odnosu na isto razdoblje prethodne godine za 922.344 EUR ili 47,8%. Poslovni rashodi čine 90,8% ukupnih rashoda.

Financijski rashodi ostvareni su u iznosu od 289.370 EUR, što je za 61.697 EUR ili 27,1% više nego u istom razdoblju prethodne godine. Financijski rashodi čine 9,2% ukupnih rashoda, a čine ih kamate i tečajne razlike po kreditima.

6.1.4. Račun dobiti i gubitka grupacije Đuro Đaković

u EUR

Rb.	Pozicija	Ostvareno I - VI 2023.	Ostvareno I - VI 2024.
1	2	3	4
1.	Poslovni prihodi	53.460.279	59.140.615
2.	Poslovni rashodi	49.263.744	56.903.546
3.	Rezultat iz poslovnih aktivnosti	4.196.535	2.237.069
4.	Financijski prihodi	8.931	7.167
5.	Financijski rashodi	515.437	314.899
6.	Rezultat iz financijskih aktivnosti	-506.506	-307.733
7.	UKUPNI PRIHODI	53.469.209	59.147.782
8.	UKUPNI RASHODI	49.779.181	57.218.445
9.	Dobit prije oporezivanja	3.690.029	1.929.337
10.	Gubitak prije oporezivanja	-	-
11.	Gubitak prekinute djelatnosti	-	-
12.	Porez na dobit	-	-
13.	Dobit poslije oporezivanja	3.690.029	1.929.337
14.	Gubitak poslije oporezivanja	-	-
15.	DOBITAK / GUBITAK FINACIJSKE GODINE	3.690.029	1.929.337

6.1.5. Prihodi

Ukupni konsolidirani prihodi društava Grupacije Đuro Đaković ostvareni u razdoblju 1. - 6. 2024. godine iznose 59.147.782 EUR, što je za 5.678.572 EUR ili 10,6% više nego u istom razdoblju prethodne godine, kada su ukupni prihodi iznosili 53.469.209 EUR.

Poslovni prihodi ostvareni u razdoblju 1. - 6. 2024. godine iznose 59.140.615 EUR te čine 99,9% ukupnih prihoda. U odnosu na prethodnu godinu poslovni prihodi veći su za 10,6% ili 5.680.336 EUR.

Prihodi od realizacije iznose 53.640.751 EUR dok se preostalih 5.499.864 EUR odnose na ostale prihode osnovne djelatnosti. U istom razdoblju prethodne godine ostvareno je ukupno 51.394.950 EUR prihoda od realizacije dok se preostalih 2.065.328 EUR na odnose na ostale prihode osnovne djelatnosti.

U razdoblju 1. - 6. 2024. godine prihodi od prodaje na domaćem tržištu ostvareni su u iznosu od 6.281.948 EUR što je 11,7% prihoda od prodaje. Na inozemnom tržištu ostvareno je 88,3% prihoda od realizacije ili 47.358.804 EUR.

Financijski prihodi ostvareni u razdoblju 1. - 6. 2024. godine iznose 7.167 EUR što je 0,01% ukupnih prihoda i manji su u odnosu na prošlu godinu za 1.764 EUR ili 19,7%. Financijske prihode čine kamate i tečajne razlike.

6.1.6. Rashodi

Ukupni konsolidirani rashodi ostvareni u razdoblju 1. - 6. 2024. godine iznose 57.218.445 EUR i veći su u odnosu na isto razdoblje prethodne godine za 7.439.264 EUR ili 14,9%.

Poslovni rashodi ostvareni u razdoblju 1. - 6. 2024. godine iznose 56.903.546 EUR i veći su u odnosu na isto razdoblje prethodne godine za 7.639.802 EUR ili 15,5%. Poslovni rashodi čine 99,4% ukupnih rashoda.

Financijski rashodi ostvareni u razdoblju 1. - 6. 2024. godine iznose 314.899 EUR, što je za 200.538 EUR ili 38,9% manje nego u istom razdoblju prethodne godine. Financijski rashodi čine 0,6% ukupnih rashoda, a čine ih kamate i tečajne razlike po kreditima.

6.2. Bilanca

Bilanca ĐURO ĐAKOVIĆ Grupe d.d. i Grupacije Đuro Đaković pokazatelj je raspoloživih resursa na dan 30.06.2024. godine, rezultata poslovnih aktivnosti prethodnih godina, financijske snage, likvidnosti, mogućnosti podmirenja obveza te mogućnosti financiranja imovine iz vlastitih ili tuđih izvora.

6.2.1. Bilanca Đuro Đaković Grupa d.d.

Aktiva Đuro Đaković Grupa d.d.

Ukupna aktiva ĐURO ĐAKOVIĆ Grupa d.d. na dan 30.06.2024. godine iznosi 64.868.261 EUR i u odnosu na 31.12.2023. godine manja je za 23.395 EUR.

Struktura aktive je sljedeća:

	31.12.2023.		30.06.2024.	
1. Dugotrajna imovina	55.297.818	85,22%	55.412.328	85,42%
- nematerijalna i materijalna imovina	19.348.576	34,99%	19.662.744	35,48%
- financijska imovina i potraživanja	35.949.242	65,01%	35.749.585	64,52%
2. Kratkotrajna imovina	9.555.778	14,73%	9.306.688	14,35%
3. Plaćeni troškovi budućih razdoblja i obračunati prihodi	38.060	0,06%	149.245	0,23%
UKUPNO	64.891.656	100,00%	64.868.261	100,00%

Dugotrajna imovina na dan 30.06.2024. godine iznosi 55.412.328 EUR što je 85,42% ukupne aktive i u odnosu na prošlu godinu veća je za 114.510 EUR ili 0,21%.

Kratkotrajna imovina čini 14,35% ukupne aktive i na dan 30.06.2024. godine iznosi 9.306.688 EUR i u odnosu na prošlu godinu manja je za 249.090 EUR ili 2,61%.

Plaćeni troškovi budućih razdoblja i obračunati prihodi na dan 30.06.2024. iznose 149.245 EUR i veći su za 111.185 EUR ili 292,13% u odnosu na prethodnu godinu.

Pasiva Đuro Đaković Grupa d.d.

Ukupna pasiva ĐURO ĐAKOVIĆ Grupa d.d. na dan 30.06.2024. godine iznosi 64.868.261 EUR i u odnosu na 31.12.2023. godine manja je za 23.395 EUR.

Struktura pasive je sljedeća:

	31.12.2023.		30.06.2024.	
1. Kapital i rezerve	42.658.928	65,74%	42.977.809	66,25%
2. Dugotrajna rezerviranja	856	0,00%	856	0,00%
3. Dugoročne obveze	17.519.596	27,00%	17.511.119	26,99%
4. Kratkoročne obveze	4.700.032	7,24%	4.367.097	6,73%
5. Odgođeno plaćanje troškova i prihod budućih razdoblja	12.244	0,02%	11.380	0,02%
UKUPNO	64.891.656	100,00%	64.868.261	100,00%

Kapital i rezerve na dan 30.06.2024. godine iznose 42.977.809 EUR što je 66,25% ukupne pasive, a čine ga upisani kapital 28.350.832 EUR, kapitalne rezerve 9.182.676 EUR, rezerve za vlastite dionice 124.295 EUR (odbitna stavka), revalorizacijske rezerve 7.049.214 EUR, zadržana dobit/preneseni gubitak -1.923.794 EUR, te dobit tekuće godine 318.882 EUR.

Dugotrajna rezerviranja iznose 856 EUR i odnose se na rezerviranja za mirovine, otpremnine i slične obveze, te rezerviranja za ugovorene penale.

Dugoročne obveze na dan 30.06.2024. godine iznose 17.511.119 EUR te čine 26,99% ukupne pasive i manje su u odnosu na prošlu godinu za 8.477 EUR ili 0,05%.

Kratkoročne obveze iskazane u bilanci na dan 30.06.2024. godine iznose 4.367.097 EUR te tako čine 6,73% ukupne pasive i manje su u odnosu na prošlu godinu za 332.935 EUR ili 7,08%.

6.2.2. Bilanca grupacije Đuro Đaković

Aktiva grupacije Đuro Đaković

Ukupna aktiva grupacije Đuro Đaković na dan 30.06.2024. godine iznosi 117.409.989 EUR i u odnosu na 31.12.2023. godine manja je za 2.946.770 EUR ili 2,45%.

Struktura aktive je sljedeća:

	31.12.2023.		30.06.2024.	
1. Dugotrajna imovina	59.474.563	49,42%	63.169.373	53,80%
- nematerijalna i materijalna imovina	59.097.762	99,37%	62.968.022	99,68%
- financijska imovina i potraživanja	376.801	0,63%	201.351	0,32%
2. Kratkotrajna imovina	60.732.363	50,46%	53.893.934	45,90%
3. Plaćeni troškovi budućih razdoblja i obračunati prihodi	149.833	0,12%	346.682	0,30%
UKUPNO	120.356.759	100,00%	117.409.989	100,00%

Dugotrajna imovina na dan 30.06.2024. godine iznosi 63.169.373 EUR što je 53,80% ukupne aktive, i u odnosu na prethodnu godinu veća je za 3.694.811 EUR ili 6,21%.

Kratkotrajna imovina čini 45,90% ukupne aktive i na dan 30.06.2024. godine iznosi 53.893.934 EUR i manja je za 6.838.429 EUR ili 11,26% u odnosu na prethodnu godinu.

Plaćeni troškovi budućih razdoblja i obračunati prihodi na dan 30.06.2024. iznose 346.682 EUR i veći su za 131,38% ili 196.849 EUR u odnosu na 31.12.2023.

Pasiva grupacije Đuro Đaković

Ukupna pasiva grupacije Đuro Đaković na dan 30.06.2024. godine iznosi 117.409.989 EUR i u odnosu na 31.12.2023. godine manja je za 2.946.770 EUR ili 2,45%

Struktura pasive je sljedeća:

	31.12.2023.		30.06.2024.	
1. Kapital i rezerve	45.450.886	37,76%	47.380.433	40,35%
2. Dugotrajna rezerviranja	5.003.718	4,16%	3.154.347	2,69%
3. Dugoročne obveze	17.926.942	14,89%	19.659.832	16,74%
4. Kratkoročne obveze	49.124.048	40,82%	42.826.990	36,48%
5. Odgođeno plaćanje troškova i prihod budućih razdoblja	2.851.165	2,37%	4.388.387	3,74%
UKUPNO	120.356.759	100,00%	117.409.989	100,00%

Kapital i rezerve na dan 30.06.2024. godine iznose 47.380.433 EUR što je 40,35% ukupne pasive, a čine ga upisani kapital 28.350.832 EUR, kapitalne rezerve u iznosu 42.730.018 EUR, rezerve za vlastite dionice 124.295 EUR (odbitna stavka), ostale rezerve 61.981 EUR, revalorizacijske rezerve 8.185.547 EUR, preneseni gubitak u iznosu -35.492.925 EUR, dobit u iznosu 1.871.843 EUR. Manjinski interes u kapitalu, rezervama, dobiti i gubitku iznosi 1.673.137 EUR.

Dugotrajna rezerviranja na dan 30.06.2024. godine iznose 3.154.347 ili 2,69% ukupne pasive i odnose se na rezerviranje popravke proizvoda, rezerviranja za mirovine, otpremnine i slične obveze.

Dugoročne obveze na dan 30.06.2024. godine iznose 19.659.832 EUR te čine 16,74% ukupne pasive i veće su za 1.732.890 EUR ili 9,67% u odnosu na prethodnu godinu.

Kratkoročne obveze iskazane u bilanci na dan 30.06.2024. godine iznose 42.826.990 EUR, te tako čine 36,48% ukupne pasive, i u odnosu na prethodnu godinu su smanjenje za 6.297.058 EUR ili 12,82%.

Odgođeno plaćanje troškova i prihod budućeg razdoblja na dan 30.06.2024. iznosi 4.388.387 EUR, čini 3,74% ukupne pasive, a veće je u odnosu na prethodnu godinu za 1.537.222 EUR ili 53,92%.

U Slavenskom Brodu, 29.07.2024. godine

Prilog 1.			OPĆI PODACI ZA IZDAVATELJE		
Razdoblje izvještavanja:	1.1.2024	do	30.6.2024		
Godina:	2024				
Kvartal:	2				
Tromjesečni financijski izvještaji					
Matični broj (MB):	03635112	Oznaka matične države članice izdavatelja:	RH		
Matični broj subjekta (MBS):	05002378				
Osobni identifikacijski broj (OIB):	58828286397	LEI:	7478000070H8IW3J9L75		
Šifra ustanove:	1230				
Tvrtka izdavatelja:	ĐURO ĐAKOVIĆ Grupa d.d.				
Poštanski broj i mjesto:	35000	Slavonski Brod			
Ulica i kućni broj:	Ulica 108. brigade ZNG 42				
Adresa e-pošte:	uprava@duro-dakovic.com				
Internet adresa:	www.duro-dakovic.com				
Broj zaposlenih (krajem izvještajnog razdoblja):	53				
Konsolidirani izvještaj:	KN	(KN-nije konsolidirano/KD-konsolidirano)			
Revidirano:	RN	(RN-nije revidirano/RD-revidirano)			
Tvrtke ovisnih subjekata (prema MSFI):		Sjedište:		MB:	
Knjigovodstveni servis:	Ne	(Da/Ne)			
			(tvrtka knjigovodstvenog servisa)		
Osoba za kontakt:	Kozak, Vojtech				
	(unosi se samo prezime i ime osobe za kontakt)				
Telefon:	035/446 256				
Adresa e-pošte:	uprava@duro-dakovic.com				
Revizorsko društvo:	BDO Croatia d.o.o.				
	(tvrtka revizorskog društva)				
Ovlašteni revizor:					
	(ime i prezime)				

BILANCA
stanje na dan 30.06.2024

u eurima

Obveznik: ĐURO ĐAKOVIĆ Grupa d.d.			
Naziv pozicije	AOP oznaka	Zadnji dan prethodne poslovne godine	Na izvještajni datum tekućeg razdoblja
1	2	3	4
A) POTRAŽIVANJA ZA UPISANI A NEUPLAĆENI KAPITAL	001	0	0
B) DUGOTRAJNA IMOVINA (AOP 003+010+020+031+036)	002	55.297.819	55.412.327
I. NEMATERIJALNA IMOVINA (AOP 004 do 009)	003	395.813	868.327
1. Izdaci za razvoj	004	0	0
2. Koncesije, patenti, licencije, robne i uslužne marke, softver i ostala prava	005	0	0
3. Goodwill	006	0	0
4. Predujmovi za nabavu nematerijalne imovine	007	0	0
5. Nematerijalna imovina u pripremi	008	376.232	853.883
6. Ostala nematerijalna imovina	009	19.581	14.444
II. MATERIJALNA IMOVINA (AOP 011 do 019)	010	18.952.764	18.794.416
1. Zemljište	011	8.273.895	8.340.187
2. Građevinski objekti	012	9.280.549	9.454.755
3. Postrojenja i oprema	013	0	0
4. Alati, pogonski inventar i transportna imovina	014	1.193.283	928.281
5. Biološka imovina	015	0	0
6. Predujmovi za materijalnu imovinu	016	0	0
7. Materijalna imovina u pripremi	017	201.151	67.307
8. Ostala materijalna imovina	018	0	0
9. Ulaganje u nekretnine	019	3.886	3.886
III. DUGOTRAJNA FINACIJSKA IMOVINA (AOP 021 do 030)	020	35.858.296	35.671.770
1. Ulaganja u udjele (dionice) poduzetnika unutar grupe	021	34.550.268	34.550.268
2. Ulaganja u ostale vrijednosne papire poduzetnika unutar grupe	022	0	0
3. Dani zajmovi, depoziti i slično poduzetnicima unutar grupe	023	1.300.684	1.114.871
4. Ulaganja u udjele (dionice) društava povezanih sudjelujućim interesom	024	0	0
5. Ulaganja u ostale vrijednosne papire društava povezanih sudjelujućim interesom	025	0	0
6. Dani zajmovi, depoziti i slično društvima povezanim sudjelujućim interesom	026	0	0
7. Ulaganja u vrijednosne papire	027	0	0
8. Dani zajmovi, depoziti i slično	028	910	0
9. Ostala ulaganja koja se obračunavaju metodom udjela	029	0	0
10. Ostala dugotrajna financijska imovina	030	6.434	6.631
IV. POTRAŽIVANJA (AOP 032 do 035)	031	90.946	77.814
1. Potraživanja od poduzetnika unutar grupe	032	0	0
2. Potraživanja od društava povezanih sudjelujućim interesom	033	0	0
3. Potraživanja od kupaca	034	0	0
4. Ostala potraživanja	035	90.946	77.814
V. ODGOĐENA POREZNA IMOVINA	036	0	0
C) KRATKOTRAJNA IMOVINA (AOP 038+046+053+063)	037	9.555.779	9.306.688
I. ZALIHE (AOP 039 do 045)	038	1.095.519	1.144.593
1. Sirovine i materijal	039	0	0
2. Proizvodnja u tijeku	040	0	0
3. Gotovi proizvodi	041	0	0
4. Trgovačka roba	042	0	0
5. Predujmovi za zalihe	043	0	0
6. Dugotrajna imovina namijenjena prodaji	044	1.095.519	1.144.593
7. Biološka imovina	045	0	0
II. POTRAŽIVANJA (AOP 047 do 052)	046	4.505.814	5.657.947
1. Potraživanja od poduzetnika unutar grupe	047	4.112.783	4.978.565
2. Potraživanja od društava povezanih sudjelujućim interesom	048	0	0
3. Potraživanja od kupaca	049	383.482	406.180
4. Potraživanja od zaposlenika i članova poduzetnika	050	0	1.772
5. Potraživanja od države i drugih institucija	051	3.299	27.153
6. Ostala potraživanja	052	6.250	244.277
III. KRATKOTRAJNA FINACIJSKA IMOVINA (AOP 054 do 062)	053	2.219.308	2.375.142
1. Ulaganja u udjele (dionice) poduzetnika unutar grupe	054	0	0
2. Ulaganja u ostale vrijednosne papire poduzetnika unutar grupe	055	0	0
3. Dani zajmovi, depoziti i slično poduzetnicima unutar grupe	056	2.172.855	2.280.689
4. Ulaganja u udjele (dionice) društava povezanih sudjelujućim interesom	057	0	0
5. Ulaganja u ostale vrijednosne papire društava povezanih sudjelujućim interesom	058	0	0
6. Dani zajmovi, depoziti i slično društvima povezanim sudjelujućim interesom	059	0	0
7. Ulaganja u vrijednosne papire	060	0	0
8. Dani zajmovi, depoziti i slično	061	46.453	94.453
9. Ostala financijska imovina	062	0	0
IV. NOVAC U BANCII I BLAGAJNI	063	1.735.138	129.006
D) PLAĆENI TROŠKOVI BUDUĆEG RAZDOBLJA I OBRAČUNATI PRIHODI	064	38.060	149.245
E) UKUPNO AKTIVA (AOP 001+002+037+064)	065	64.891.658	64.868.260
F) IZVANBILANČNI ZAPISI	066	0	0

PASIVA			
A) KAPITAL I REZERVE (AOP 068 do 070+076+077+083+086+089)	067	42.658.928	42.977.809
I. TEMELJNI (UPISANI) KAPITAL	068	28.350.832	28.350.832
II. KAPITALNE REZERVE	069	9.182.676	9.182.676
III. REZERVE IZ DOBITI (AOP 071+072-073+074+075)	070	0	0
1. Zakonske rezerve	071	0	0
2. Rezerve za vlastite dionice	072	124.295	124.295
3. Vlastite dionice i udjeli (odbitna stavka)	073	-124.295	-124.295
4. Statutarne rezerve	074	0	0
5. Ostale rezerve	075	0	0
IV. REVALORIZACIJSKE REZERVE	076	7.049.214	7.049.214
V. REZERVE FER VRIJEDNOSTI I OSTALO (AOP 078 do 082)	077	0	0
1. Fer vrijednost financijske imovine kroz ostalu sveobuhvatnu dobit (odnosno raspoložive za prodaju)	078	0	0
2. Učinkoviti dio zaštite novčanih tokova	079	0	0
3. Učinkoviti dio zaštite neto ulaganja u inozemstvu	080	0	0
4. Ostale rezerve fer vrijednosti	081	0	0
5. Tečajne razlike iz preračuna inozemnog poslovanja (konsolidacija)	082	0	0
VI. ZADRŽANA DOBIT ILI PRENESENI GUBITAK (AOP 084-085)	083	-1.627.321	-1.923.795
1. Zadržana dobit	084	0	0
2. Preneseni gubitak	085	1.627.321	1.923.795
VII. DOBIT ILI GUBITAK POSLOVNE GODINE (AOP 087-088)	086	-296.473	318.882
1. Dobit poslovne godine	087	0	318.882
2. Gubitak poslovne godine	088	296.473	0
VIII. MANJINSKI (NEKONTROLIRAJUĆI) INTERES	089	0	0
B) REZERVIRANJA (AOP 091 do 096)	090	856	856
1. Rezerviranja za mirovine, otpremnine i slične obveze	091	856	856
2. Rezerviranja za porezne obveze	092	0	0
3. Rezerviranja za započete sudske sporove	093	0	0
4. Rezerviranja za troškove obnavljanja prirodnih bogatstava	094	0	0
5. Rezerviranja za troškove u jamstvenim rokovima	095	0	0
6. Druga rezerviranja	096	0	0
C) DUGOROČNE OBVEZE (AOP 098 do 108)	097	17.519.596	17.511.119
1. Obveze prema poduzetnicima unutar grupe	098	0	0
2. Obveze za zajmove, depozite i slično poduzetnika unutar grupe	099	0	0
3. Obveze prema društvima povezanim sudjelujućim interesom	100	0	0
4. Obveze za zajmove, depozite i slično društava povezanih sudjelujućim interesom	101	0	0
5. Obveze za zajmove, depozite i slično	102	0	0
6. Obveze prema bankama i drugim financijskim institucijama	103	11.982.259	11.982.259
7. Obveze za predujmove	104	0	0
8. Obveze prema dobavljačima	105	0	0
9. Obveze po vrijednosnim papirima	106	0	0
10. Ostale dugoročne obveze	107	3.989.949	3.981.472
11. Odgođena porezna obveza	108	1.547.388	1.547.388
D) KRATKOROČNE OBVEZE (AOP 110 do 123)	109	4.700.031	4.367.096
1. Obveze prema poduzetnicima unutar grupe	110	0	40.133
2. Obveze za zajmove, depozite i slično poduzetnika unutar grupe	111	0	0
3. Obveze prema društvima povezanim sudjelujućim interesom	112	0	0
4. Obveze za zajmove, depozite i slično društava povezanih sudjelujućim interesom	113	0	0
5. Obveze za zajmove, depozite i slično	114	0	0
6. Obveze prema bankama i drugim financijskim institucijama	115	3.621.846	3.098.605
7. Obveze za predujmove	116	1.410	1.410
8. Obveze prema dobavljačima	117	426.561	557.687
9. Obveze po vrijednosnim papirima	118	0	0
10. Obveze prema zaposlenicima	119	72.547	109.362
11. Obveze za poreze, doprinose i slična davanja	120	177.871	252.410
12. Obveze s osnove udjela u rezultatu	121	0	0
13. Obveze po osnovi dugotrajne imovine namijenjene prodaji	122	0	0
14. Ostale kratkoročne obveze	123	399.796	307.489
E) ODGOĐENO PLAĆANJE TROŠKOVA I PRIHOD BUDUĆEGA RAZDOBLJA	124	12.247	11.380
F) UKUPNO – PASIVA (AOP 067+090+097+109+124)	125	64.891.658	64.868.260
G) IZVANBILANČNI ZAPISI	126	0	0

RAČUN DOBITI I GUBITKA
u razdoblju 01.01.2024 do 30.06.2024

u eurima

Obveznik: ĐURO ĐAKOVIĆ Grupa d.d.					
Naziv pozicije	AOP oznaka	Isto razdoblje prethodne godine		Tekuće razdoblje	
		Kumulativ	Tromjesečje	Kumulativ	Tromjesečje
1	2	3	4	5	6
I. POSLOVNI PRIHODI (AOP 002 do 006)	001	2.028.450	1.154.352	3.402.880	1.832.758
1. Prihodi od prodaje s poduzetnicima unutar grupe	002	1.022.615	526.237	2.092.112	1.029.806
2. Prihodi od prodaje (izvan grupe)	003	121.449	118.337	46.354	23.209
3. Prihodi na temelju upotrebe vlastitih proizvoda, robe i usluga	004	0	0	0	0
4. Ostali poslovni prihodi s poduzetnicima unutar grupe	005	699.339	373.023	550.347	272.224
5. Ostali poslovni prihodi (izvan grupe)	006	185.047	136.755	714.067	507.519
II. POSLOVNI RASHODI (AOP 08+009+013+017+018+019+022+029)	007	1.930.841	1.095.444	2.853.185	1.635.168
1. Promjene vrijednosti zaliha proizvodnje u tijeku i gotovih proizvoda	008	0	0	0	0
2. Materijalni troškovi (AOP 010 do 012)	009	410.234	176.412	490.320	288.741
a) Troškovi sirovina i materijala	010	40.359	16.909	47.275	22.268
b) Troškovi prodane robe	011	48.984	17.494	2.032	2.032
c) Ostali vanjski troškovi	012	320.891	142.009	441.013	264.441
3. Troškovi osoblja (AOP 014 do 016)	013	550.316	329.676	1.371.842	803.422
a) Neto plaće i nadnice	014	305.317	183.307	771.655	451.075
b) Troškovi poreza i doprinosa iz plaća	015	164.401	98.703	415.507	242.887
c) Doprinosi na plaće	016	80.598	47.666	184.680	109.460
4. Amortizacija	017	506.439	253.840	570.385	284.363
5. Ostali troškovi	018	335.487	251.317	302.340	157.319
6. Vrijednosna usklađenja (AOP 020+021)	019	0	0	0	0
a) dugotrajne imovine osim financijske imovine	020	0	0	0	0
b) kratkotrajne imovine osim financijske imovine	021	0	0	0	0
7. Rezerviranja (AOP 023 do 028)	022	124.800	83.200	100.015	100.015
a) Rezerviranja za mirovine, otpremnine i slične obv.	023	0	0	0	0
b) Rezerviranja za porezne obveze	024	0	0	0	0
c) Rezerviranja za započete sudske sporove	025	0	0	0	0
d) Rezerviranja za troškove obnavljanja prirodnih bogatstava	026	0	0	0	0
e) Rezerviranja za troškove u jamstvenim rokovima	027	0	0	0	0
f) Druga rezerviranja	028	124.800	83.200	100.015	100.015
8. Ostali poslovni rashodi	029	3.565	999	18.283	1.308
III. FINANIJSKI PRIHODI (AOP 031 do 040)	030	176.322	75.572	58.558	28.770
1. Prihodi od ulaganja u udjele (dionice) poduzetnika unutar grupe	031	0	0	0	0
2. Prihodi od ulaganja u udjele (dionice) društava povezanih sudjelujućim interesima	032	0	0	0	0
3. Prihodi od ostalih dugotrajnih financijskih ulaganja i zajmova poduzetnicima unutar grupe	033	0	0	0	0
4. Ostali prihodi s osnovne kamata iz odnosa s poduzetnicima unutar grupe	034	173.586	74.252	55.848	27.720
5. Tečajne razlike i ostali financijski prihodi iz odnosa s poduzetnicima unutar grupe	035	0	0	0	0
6. Prihodi od ostalih dugotrajnih financijskih ulaganja i zajmova	036	0	0	0	0
7. Ostali prihodi s osnovne kamata	037	1.597	804	1.602	788
8. Tečajne razlike i ostali financijski prihodi	038	1.139	516	1.108	262
9. Nerealizirani dobiti (prihodi) od financijske imovine	039	0	0	0	0
10. Ostali financijski prihodi	040	0	0	0	0
IV. FINANIJSKI RASHODI (AOP 042 do 048)	041	227.674	113.267	289.371	120.191
1. Rashodi s osnovne kamata i slični rashodi s poduzetnicima unutar grupe	042	0	0	0	0
2. Tečajne razlike i drugi rashodi s poduzetnicima unutar grupe	043	0	0	0	0
3. Rashodi s osnovne kamata i slični rashodi	044	227.674	113.267	285.907	116.727
4. Tečajne razlike i drugi rashodi	045	0	0	3.464	3.464
5. Nerealizirani gubici (rashodi) od financijske imovine	046	0	0	0	0
6. Vrijednosna usklađenja financijske imovine (neto)	047	0	0	0	0
7. Ostali financijski rashodi	048	0	0	0	0
V. UDIO U DOBITI OD DRUŠTAVA POVEZANIH SUDJELUJUĆIM INTERESOM	049	0	0	0	0
VI. UDIO U DOBITI OD ZAJEDNIČKIH POTHVATA	050	0	0	0	0
VII. UDIO U GUBITKU OD DRUŠTAVA POVEZANIH SUDJELUJUĆIM INTERESOM	051	0	0	0	0
VIII. UDIO U GUBITKU OD ZAJEDNIČKIH POTHVATA	052	0	0	0	0
IX. UKUPNI PRIHODI (AOP 001+030+049 +050)	053	2.204.772	1.229.924	3.461.438	1.861.528
X. UKUPNI RASHODI (AOP 007+041+051 + 052)	054	2.158.515	1.208.711	3.142.556	1.755.359
XI. DOBIT ILI GUBITAK PRIJE OPOREZIVANJA (AOP 053-054)	055	46.257	21.213	318.882	106.169
1. Dobit prije oporezivanja (AOP 053-054)	056	46.257	21.213	318.882	106.169
2. Gubitak prije oporezivanja (AOP 054-053)	057	0	0	0	0
XII. POREZ NA DOBIT	058	0	0	0	0
XIII. DOBIT ILI GUBITAK RAZDOBLJA (AOP 055-059)	059	46.257	21.213	318.882	106.169
1. Dobit razdoblja (AOP 055-059)	060	46.257	21.213	318.882	106.169
2. Gubitak razdoblja (AOP 059-055)	061	0	0	0	0

PREKINUTO POSLOVANJE (popunjava poduzetnik obveznika MSFI-a samo ako ima prekinuto poslovanje)					
XIV. DOBIT ILI GUBITAK PREKINUTOG POSLOVANJA PRIJE OPOREZIVANJA (AOP 063-064)	062	0	0	0	0
1. Dobit prekinutog poslovanja prije oporezivanja	063	0	0	0	0
2. Gubitak prekinutog poslovanja prije oporezivanja	064	0	0	0	0
XV. POREZ NA DOBIT PREKINUTOG POSLOVANJA	065	0	0	0	0
1. Dobit prekinutog poslovanja za razdoblje (AOP 062-065)	066	0	0	0	0
2. Gubitak prekinutog poslovanja za razdoblje (AOP 065-062)	067	0	0	0	0
UKUPNO POSLOVANJE (popunjava samo poduzetnik obveznik MSFI-a koji ima prekinuto poslovanje)					
XVI. DOBIT ILI GUBITAK PRIJE OPOREZIVANJA (AOP 055+062)	068	0	0	0	0
1. Dobit prije oporezivanja (AOP 068)	069	0	0	0	0
2. Gubitak prije oporezivanja (AOP 068)	070	0	0	0	0
XVII. POREZ NA DOBIT (AOP 058+065)	071	0	0	0	0
XVIII. DOBIT ILI GUBITAK RAZDOBLJA (AOP 068-071)	072	0	0	0	0
1. Dobit razdoblja (AOP 068-071)	073	0	0	0	0
2. Gubitak razdoblja (AOP 071-068)	074	0	0	0	0
DODATAK RDG-u (popunjava poduzetnik koji sastavlja konsolidirani godišnji financijski izvještaj)					
XIX. DOBIT ILI GUBITAK RAZDOBLJA (AOP 076+077)	075	0	0	0	0
1. Pripisana imateljima kapitala matice	076	0	0	0	0
2. Pripisana manjinskom (nekontrolirajućem) interesu	077	0	0	0	0
IZVJEŠTAJ O OSTALOJ SVEOBUHVAATNOJ DOBITI (popunjava poduzetnik obveznik primjene MSFI-a)					
I. DOBIT ILI GUBITAK RAZDOBLJA	078	46.257	21.213	318.882	106.169
II. OSTALA SVEOBUHVAATNA DOBIT/GUBITAK PRIJE POREZA (AOP 80 + 87)	079	0	0	0	0
III. Stavke koje neće biti reklasificirane u dobit ili gubitak (AOP 081 do 085)	080	0	0	0	0
1. Promjene revalorizacijskih rezervi dugotrajne materijalne i nematerijalne imovine	081	0	0	0	0
2. Dobitak ili gubitak s osnove naknadnog vrednovanja vlasničkih vrijednosnih papira po fer vrijednosti kroz ostalu sveobuhvatnu dobit	082	0	0	0	0
3. Promjene fer vrijednosti financijske obveze po fer vrijednosti kroz račun dobiti i gubitka koja se može pripisati promjenama kreditnog rizika obveze	083	0	0	0	0
4. Aktuarski dobici/gubici po planovima definiranih primanja	084	0	0	0	0
5. Ostale stavke koje neće biti reklasificirane	085	0	0	0	0
6. Porez na dobit koji se odnosi na stavke koje neće biti reklasificirane	086	0	0	0	0
IV. Stavke koje je moguće reklasificirati u dobit ili gubitak (AOP 088 do 095)	087	0	0	0	0
1. Tečajne razlike iz preračuna inozemnog poslovanja	088	0	0	0	0
2. Dobitak ili gubitak s osnove naknadnog vrednovanja dužničkih vrijednosnih papira po fer vrijednosti kroz ostalu sveobuhvatnu dobit	089	0	0	0	0
4. Dobit ili gubitak s osnove učinkovite zaštite novčanih tokova	090	0	0	0	0
5. Dobit ili gubitak s osnove učinkovite zaštite neto ulaganja u inozemstvu	091	0	0	0	0
6. Udio u ostaloj sveobuhvatnoj dobiti/gubitku društava povezanih sudjelujućim interesom	092	0	0	0	0
6. Promjene fer vrijednosti vremenske vrijednosti opcije	093	0	0	0	0
7. Promjene fer vrijednosti terminskih elemenata terminskih ugovora	094	0	0	0	0
8. Ostale stavke koje je moguće reklasificirati u dobit ili gubitak	095	0	0	0	0
9. Porez na dobit koji se odnosi na stavke koje je moguće reklasificirati u dobit ili gubitak	096	0	0	0	0
V. NETO OSTALA SVEOBUHVAATNA DOBIT ILI GUBITAK (AOP 080+087 - 086 - 096)	097	0	0	0	0
VI. SVEOBUHVAATNA DOBIT ILI GUBITAK RAZDOBLJA (AOP 078+097)	098	46.257	21.213	318.882	106.169
DODATAK Izvještaju o ostaloj sveobuhvatnoj dobiti (popunjava poduzetnik koji sastavlja konsolidirani izvještaj)					
VI. SVEOBUHVAATNA DOBIT ILI GUBITAK RAZDOBLJA (AOP 100+101)	099	0	0	0	0
1. Pripisana imateljima kapitala matice	100	0	0	0	0
2. Pripisana manjinskom (nekontrolirajućem) interesu	101	0	0	0	0

**IZVJEŠTAJ O NOVČANOM TIJEKU - Indirektna metoda
u razdoblju 01.01.2024 do 30.06.2024**

u eurima

Obveznik: ĐURO ĐAKOVIĆ Grupa d.d.			
Naziv pozicije	AOP oznaka	Isto razdoblje prethodne godine	Tekuće razdoblje
1	2	3	4
Novčani tokovi od poslovnih aktivnosti			
1. Dobit prije oporezivanja	001	-296.473	318.882
2. Usklađenja (AOP 003 do 010):	002	1.295.539	745.106
a) Amortizacija	003	1.037.070	570.385
b) Dobici i gubici od prodaje i vrijednosna usklađenja dugotrajne materijalne i nematerijalne imovine	004	28.405	43.508
c) Dobici i gubici od prodaje i nerealizirani dobiti i gubici i vrijednosno usklađenje financijske imovine	005	0	0
d) Prihodi od kamata i dividendi	006	-219.570	-57.450
e) Rashodi od kamata	007	488.978	285.907
f) Rezerviranja	008	-40.954	-99.600
g) Tečajne razlike (nerealizirane)	009	1.610	2.356
h) Ostala usklađenja za nenovčane transakcije i nerealizirane dobitke i gubitke	010	0	0
I. Povećanje ili smanjenje novčanih tokova prije promjena u radnom kapitalu (AOP 001+002)	011	999.066	1.063.988
3. Promjene u radnom kapitalu (AOP 013 do 016)	012	2.854.146	-1.190.015
a) Povećanje ili smanjenje kratkoročnih obveza	013	1.126.502	109.441
b) Povećanje ili smanjenje kratkotrajnih potraživanja	014	1.686.317	-1.263.317
c) Povećanje ili smanjenje zaliha	015	0	-49.074
d) Ostala povećanja ili smanjenja radnog kapitala	016	41.327	12.935
II. Novac iz poslovanja (AOP 011+012)	017	3.853.212	-126.027
4. Novčani izdaci za kamate	018	-1.339.943	-749.469
5. Plaćeni porez na dobit	019	0	0
A) NETO NOVČANI TOKOVI OD POSLOVNIH AKTIVNOSTI (AOP 017 do 019)	020	2.513.269	-875.496
Novčani tokovi od investicijskih aktivnosti			
1. Novčani primici od prodaje dugotrajne materijalne i nematerijalne imovine	021	0	0
2. Novčani primici od prodaje financijskih instrumenata	022	0	0
3. Novčani primici od kamata	023	0	0
4. Novčani primici od dividendi	024	0	0
5. Novačani primici s osnove povrata danih zajmova i štednih ul.	025	0	0
6. Ostali novčani primici od investicijskih aktivnosti	026	0	0
III. Ukupno novčani primici od investicijskih aktivnosti (AOP 021 do 026)	027	0	0
1. Novčani izdaci za kupnju dugotrajne materijalne i nematerijalne imovine	028	-753.070	-761.524
2. Novčani izdaci za stjecanje financijskih instrumenata	029	0	0
3. Novačani izdaci s osnove danih zajmova i štednih uloga za razdoblje	030	0	0
4. Stjecanje ovisnog društva, umanjeno za stečeni novac	031	0	0
5. Ostali novčani izdaci od investicijskih aktivnosti	032	0	0
IV. Ukupno novčani izdaci od investicijskih aktivnosti (AOP 028 do 032)	033	-753.070	-761.524
B) NETO NOVČANI TOKOVI OD INVESTICIJSKIH AKTIVNOSTI (AOP 027+033)	034	-753.070	-761.524
Novčani tokovi od financijskih aktivnosti			
1. Novčani primici od povećanja temeljnog (upisanog) kapitala	035	0	0
2. Novčani primici od izdavanja vlasničkih i dužničkih financijskih instrumenata	036	0	0
3. Novčani primici od glavnice kredita, pozajmica i drugih posudbi	037	921.154	78.888
4. Ostali novčani primici od financijskih aktivnosti	038	13.272.280	0
V. Ukupno novčani primici od financijskih aktivnosti (AOP 035 do 038)	039	14.193.434	78.888
1. Novčani izdaci za otplatu glavnice kredita, pozajmica i drugih posudbi i dužničkih financijskih instrumenata	040	-15.268.634	-48.000
2. Novčani izdaci za isplatu dividendi	041	0	0
3. Novčani izdaci za financijski najam	042	0	0
4. Novčani izdaci za otkup vlastitih dionica i smanjenje temeljnog (upisanog) kapitala	043	0	0
5. Ostali novčani izdaci od financijskih aktivnosti	044	0	0
VI. Ukupno novčani izdaci od financijskih aktivnosti (AOP 040 do 044)	045	-15.268.634	-48.000
C) NETO NOVČANI TOKOVI OD FINANCIJSKIH AKTIVNOSTI (AOP 039+045)	046	-1.075.200	30.888
1. Nerealizirane tečajne razlike po novcu i novčanim ekvival.	047	0	0
D) NETO POVEĆANJE ILI SMANJENJE NOVČANIH TOKOVA (AOP 020+034+046+047)	048	684.999	-1.606.132
E) NOVAC I NOVČANI EKVIVALENTI NA POČETKU RAZDOBLJA	049	1.050.139	1.735.138
F) NOVAC I NOVČANI EKVIVALENTI NA KRAJU RAZDOBLJA (AOP 048+049)	050	1.735.138	129.006

IZVJEŠTAJ O PROMJENAMA KAPITALA
za razdoblje od 1.1.2024 do 30.06.2024

u eurima

Opis pozicije	AOP oznaka	Raspodjeljivo imateljima kapitala matice															Manjinski (nekontrolirajući) interes	Ukupno kapital i rezerve	
		Temeljni (upisani) kapital	Kapitalne rezerve	Zakonske rezerve	Rezerve za vlastite dionice	Vlastite dionice i udjeli (odbitna stavka)	Statutarne rezerve	Ostale rezerve	Revalorizacijske rezerve	Fer vrijednost financijske imovine kroz ostalu sveobuhvatnu dobit (raspoloživa za prodaju)	Učinkoviti dio zaštite novčanih tokova	Učinkoviti dio zaštite neto ulaganja u inozemstvo	Ostale rezerve fer vrijednosti	Tečajne razlike iz preračuna inozemnog poslovanja	Zadržana dobit / preneseni gubitak	Dobit / gubitak poslovne godine			Ukupno raspodjeljivo imateljima kapitala matice
1	2	3	4	5	6	7	8	9	10	11	12	13	14	15	16	17	18 (3 do 6 - 7 + 8 do 17)	19	20 (18+19)
Prethodno razdoblje																			
1. Stanje na dan početka prethodne poslovne godine	01	37.628.020	0	0	124.295	124.295	0	0	7.104.022	0	0	0	0	0	-1.788.672	0	42.943.370	0	42.943.370
2. Promjene računovodstvenih politika	02	0	0	0	0	0	0	0	0	0	0	0	0	0	0	0	0	0	0
3. Ispravak pogreški	03	0	0	0	0	0	0	0	0	0	0	0	0	0	0	0	0	0	0
4. Stanje na dan početka prethodne poslovne godine (prepravljeno) (AOP 01 do 03)	04	37.628.020	0	0	124.295	124.295	0	0	7.104.022	0	0	0	0	0	-1.788.672	0	42.943.370	0	42.943.370
5. Dobit/gubitak razdoblja	05	0	0	0	0	0	0	0	0	0	0	0	0	0	0	-296.473	-296.473	0	-296.473
6. Tečajne razlike iz preračuna inozemnog poslovanja	06	0	0	0	0	0	0	0	0	0	0	0	0	0	0	0	0	0	0
7. Promjene revalorizacijskih rezervi dugotrajne materijalne i nematerijalne imovine	07	0	0	0	0	0	0	0	-54.808	0	0	0	0	0	66.839	0	12.031	0	12.031
8. Dobitak ili gubitak s osnovne naknadnog vrednovanja financijske imovine prema fer vrijednosti kroz ostalu sveobuhvatnu dobit (raspoloživa za prodaju)	08	0	0	0	0	0	0	0	0	0	0	0	0	0	0	0	0	0	0
9. Dobitak ili gubitak s osnovne učinkovite zaštite novčanog toka	09	0	0	0	0	0	0	0	0	0	0	0	0	0	0	0	0	0	0
10. Dobitak ili gubitak s osnovne učinkovite zaštite neto ulaganja u inozemstvu	10	0	0	0	0	0	0	0	0	0	0	0	0	0	0	0	0	0	0
11. Udio u ostaloj sveobuhvatnoj dobiti/gubitku društava povezanih sudjelujućim interesom	11	0	0	0	0	0	0	0	0	0	0	0	0	0	0	0	0	0	0
12. Aktuarni dobiti/gubici po planovima definiranih primanja	12	0	0	0	0	0	0	0	0	0	0	0	0	0	0	0	0	0	0
13. Ostale nevlasničke promjene kapitala	13	0	0	0	0	0	0	0	0	0	0	0	0	0	0	0	0	0	0
14. Porez na transakcije priznate direktno u kapitalu	14	0	0	0	0	0	0	0	0	0	0	0	0	0	0	0	0	0	0
15. Smanjenje temeljnog (upisanog) kapitala (osim u postupku predstečajne nagodbe i nastalog reinvestiranjem dobiti)	15	-9.277.188	9.182.676	0	0	0	0	0	0	0	0	0	0	0	94.512	0	0	0	0
16. Smanjenje temeljnog (upisanog) kapitala u postupku predstečajne nagodbe	16	0	0	0	0	0	0	0	0	0	0	0	0	0	0	0	0	0	0
17. Smanjenje temeljnog (upisanog) kapitala nastalog reinvestiranjem dobiti	17	0	0	0	0	0	0	0	0	0	0	0	0	0	0	0	0	0	0
18. Otkup vlastitih dionica/udjela	18	0	0	0	0	0	0	0	0	0	0	0	0	0	0	0	0	0	0
19. Uplate članova/dioničara	19	0	0	0	0	0	0	0	0	0	0	0	0	0	0	0	0	0	0
20. Isplata udjela u dobiti/dividende	20	0	0	0	0	0	0	0	0	0	0	0	0	0	0	0	0	0	0
21. Ostale raspodjele i isplate članovima/dioničarima	21	0	0	0	0	0	0	0	0	0	0	0	0	0	0	0	0	0	0
22. Prijenos u pozicije rezervi po godišnjem rasporedu	22	0	0	0	0	0	0	0	0	0	0	0	0	0	0	0	0	0	0
23. Povećanje rezervi u postupku predstečajne nagodbe	23	0	0	0	0	0	0	0	0	0	0	0	0	0	0	0	0	0	0
24. Stanje na zadnji dan izvještajnog razdoblja prethodne poslovne godine (04 do 23)	24	28.350.832	9.182.676	0	124.295	124.295	0	0	7.049.214	0	0	0	0	0	-1.627.321	-296.473	42.658.928	0	42.658.928
DODATAK IZVJEŠTAJU O PROMJENAMA KAPITALA (popunjavanje poduzetnik obveznik primjene MSFI-a)																			
I. OSTALA SVEOBUHVAJNA DOBIT																			
PRETHODNOG RAZDOBLJA, UMANJENO ZA POREZE (AOP 06 do 14)	25	0	0	0	0	0	0	0	-54.808	0	0	0	0	0	66.839	0	12.031	0	12.031
II. SVEOBUHVAJNA DOBIT ILI GUBITAK																			
PRETHODNOG RAZDOBLJA (AOP 05+25)	26	0	0	0	0	0	0	0	-54.808	0	0	0	0	0	66.839	-296.473	-284.442	0	-284.442
III. TRANSAKCIJE S VLASNICIMA PRETHODNOG RAZDOBLJA																			
PRIZNATE DIREKTNO U KAPITALU (AOP 15 do 23)	27	-9.277.188	9.182.676	0	0	0	0	0	0	0	0	0	0	0	94.512	0	0	0	0

Tekuće razdoblje																			
1. Stanje na dan početka tekuće poslovne godine	28	28.350.832	9.182.676	0	124.295	124.295	0	0	7.049.214	0	0	0	0	0	-1.923.794	0	42.658.928	0	42.658.928
2. Promjene računovodstvenih politika	29	0	0	0	0	0	0	0	0	0	0	0	0	0	0	0	0	0	0
3. Ispravak pogreški	30	0	0	0	0	0	0	0	0	0	0	0	0	0	0	0	0	0	0
4. Stanje na dan početka tekuće poslovne godine (prepravljeno) (AOP 28 do 30)	31	28.350.832	9.182.676	0	124.295	124.295	0	0	7.049.214	0	0	0	0	0	-1.923.794	0	42.658.928	0	42.658.928
5. Dobit/gubitak razdoblja	32	0	0	0	0	0	0	0	0	0	0	0	0	0	0	318.882	318.882	0	318.882
6. Tečajne razlike iz preračuna inozemnog poslovanja	33	0	0	0	0	0	0	0	0	0	0	0	0	0	0	0	0	0	0
7. Promjene revalorizacijskih rezervi dugotrajne materijalne i nematerijalne imovine	34	0	0	0	0	0	0	0	0	0	0	0	0	0	0	0	0	0	0
8. Dobitak ili gubitak s osnove naknadnog vrednovanja financijske imovine prema fer vrijednosti kroz ostalu sveobuhvatnu dobit (raspoloživa za prodaju)	35	0	0	0	0	0	0	0	0	0	0	0	0	0	0	0	0	0	0
9. Dobitak ili gubitak s osnove učinkovite zaštite novčanog toka	36	0	0	0	0	0	0	0	0	0	0	0	0	0	0	0	0	0	0
10. Dobitak ili gubitak s osnove učinkovite zaštite neto ulaganja u inozemstvu	37	0	0	0	0	0	0	0	0	0	0	0	0	0	0	0	0	0	0
11. Udio u ostaloj sveobuhvatnoj dobiti/gubitku društava povezanih sudjelujućim interesom	38	0	0	0	0	0	0	0	0	0	0	0	0	0	0	0	0	0	0
12. Aktuarski dobici/gubici po planovima definiranih primanja	39	0	0	0	0	0	0	0	0	0	0	0	0	0	0	0	0	0	0
13. Ostale ne vlasničke promjene kapitala	40	0	0	0	0	0	0	0	0	0	0	0	0	0	0	0	0	0	0
14. Porez na transakcije priznate direktno u kapitalu	41	0	0	0	0	0	0	0	0	0	0	0	0	0	0	0	0	0	0
15. Smanjenje temeljnog (upisanog) kapitala (osim u postupku predstečajne nagodbe i nastalog reinvestiranjem dobiti)	42	0	0	0	0	0	0	0	0	0	0	0	0	0	0	0	0	0	0
16. Smanjenje temeljnog (upisanog) kapitala u postupku predstečajne nagodbe	43	0	0	0	0	0	0	0	0	0	0	0	0	0	0	0	0	0	0
17. Smanjenje temeljnog (upisanog) kapitala nastalog reinvestiranjem dobiti	44	0	0	0	0	0	0	0	0	0	0	0	0	0	0	0	0	0	0
18. Otkup vlastitih dionica/udjela	45	0	0	0	0	0	0	0	0	0	0	0	0	0	0	0	0	0	0
19. Uplate članova/dioničara	46	0	0	0	0	0	0	0	0	0	0	0	0	0	0	0	0	0	0
20. Isplata udjela u dobiti/dividende	47	0	0	0	0	0	0	0	0	0	0	0	0	0	0	0	0	0	0
21. Ostale raspodjele i isplate članovima/dioničarima	48	0	0	0	0	0	0	0	0	0	0	0	0	0	0	0	0	0	0
22. Prijenos po godišnjem rasporedu	49	0	0	0	0	0	0	0	0	0	0	0	0	0	0	0	0	0	0
23. Povećanje rezervi u postupku predstečajne nagodbe	50	0	0	0	0	0	0	0	0	0	0	0	0	0	0	0	0	0	0
24. Stanje na zadnji dan izvještajnog razdoblja tekuće poslovne godine (AOP 31 do 50)	51	28.350.832	9.182.676	0	124.295	124.295	0	0	7.049.214	0	0	0	0	0	-1.923.794	318.882	42.977.810	0	42.977.810
DODATAK IZVJEŠTAJU O PROMJENAMA KAPITALA (popunjava poduzetnik obveznik primjene MSFI-a)																			
I. OSTALA SVEOBUHVAATNA DOBIT TEKUĆEG RAZDOBLJA, UMANJENO ZA POREZE (AOP 33 do 41)	52	0	0	0	0	0	0	0	0	0	0	0	0	0	0	0	0	0	0
II. SVEOBUHVAATNA DOBIT ILI GUBITAK TEKUĆEG RAZDOBLJA (AOP 32 + 52)	53	0	0	0	0	0	0	0	0	0	0	0	0	0	318.882	318.882	0	318.882	
III. TRANSAKCIJE S VLASNICIMA TEKUĆEG RAZDOBLJA PRIZNATE DIREKTNO U KAPITALU (AOP 42 do 50)	54	0	0	0	0	0	0	0	0	0	0	0	0	0	0	0	0	0	0

Prilog 1.

OPĆI PODACI ZA IZDAVATELJE

Razdoblje izvještavanja: 1.1.2024 do 30.6.2024

Godina: 2024

Kvartal: 2

Tromjesečni financijski izvještaji

Matični broj (MB): 03635112

Oznaka matične države članice izdavatelja: RH

Matični broj subjekta (MBS): 05002378

Osobni identifikacijski broj (OIB): 58828286397

LEI: 7478000070H8IW3J9L75

Šifra ustanove: 1230

Tvrtna izdavatelja: ĐURO ĐAKOVIĆ Grupa d.d.

Poštanski broj i mjesto: 35000 Slavonski Brod

Ulica i kućni broj: Ulica 108. brigade ZNG 42

Adresa e-pošte: uprava@duro-dakovic.com

Internet adresa: www.duro-dakovic.com

Broj zaposlenih (krajem izvještajnog razdoblja): 777

Konsolidirani izvještaj: KD (KN-nije konsolidirano/KD-konsolidirano)

Revidirano: RN (RN-nije revidirano/RD-revidirano)

Tvrtnke ovisnih subjekata (prema MSFI):

Sjedište:

MB:

ĐURO ĐAKOVIĆ Energetika i infrastruktura d.o.o. Ulica 108. brigade ZNG 42 288527

ĐURO ĐAKOVIĆ Specijalna vozila d.d. Ulica 108. brigade ZNG 42 3386066

ĐURO ĐAKOVIĆ Strojna obrada d.o.o. Ulica 108. brigade ZNG 42 1648527

Knjigovodstveni servis: Ne (Da/Ne) (tvrtna knjigovodstvenog servisa)

Osoba za kontakt: Kozak, Vojtech (unosi se samo prezime i ime osobe za kontakt)

Telefon: 035/446 256

Adresa e-pošte: uprava@duro-dakovic.com

Revizorsko društvo: BDO Croatia d.o.o. (tvrtna revizorskog društva)

Ovlašteni revizor: (ime i prezime)

BILANCA
stanje na dan 30.06.2024

u eurima

Obveznik: ĐURO ĐAKOVIĆ Grupa d.d.			
Naziv pozicije	AOP oznaka	Zadnji dan prethodne poslovne godine	Na izvještajni datum tekućeg razdoblja
1	2	3	4
A) POTRAŽIVANJA ZA UPISANI A NEUPLAĆENI KAPITAL	001	0	0
B) DUGOTRAJNA IMOVINA (AOP 003+010+020+031+036)	002	59.474.563	63.169.374
I. NEMATERIJALNA IMOVINA (AOP 004 do 009)	003	20.556.721	21.297.210
1. Izdaci za razvoj	004	540.129	482.255
2. Koncesije, patenti, licencije, robne i uslužne marke, softver i ostala prava	005	17.526.919	17.469.279
3. Goodwill	006	0	0
4. Predujmovi za nabavu nematerijalne imovine	007	0	0
5. Nematerijalna imovina u pripremi	008	2.470.092	3.331.232
6. Ostala nematerijalna imovina	009	19.581	14.444
II. MATERIJALNA IMOVINA (AOP 011 do 019)	010	38.541.041	41.670.812
1. Zemljište	011	9.852.819	9.919.110
2. Građevinski objekti	012	16.917.461	16.933.207
3. Postrojenja i oprema	013	8.742.752	10.898.346
4. Alati, pogonski inventar i transportna imovina	014	1.541.589	1.422.961
5. Biološka imovina	015	0	0
6. Predujmovi za materijalnu imovinu	016	0	0
7. Materijalna imovina u pripremi	017	1.481.529	2.492.337
8. Ostala materijalna imovina	018	0	0
9. Ulaganje u nekretnine	019	4.891	4.851
III. DUGOTRAJNA FINANCIJSKA IMOVINA (AOP 021 do 030)	020	64.237	63.524
1. Ulaganja u udjele (dionice) poduzetnika unutar grupe	021	0	0
2. Ulaganja u ostale vrijednosne papire poduzetnika unutar grupe	022	0	0
3. Dani zajmovi, depoziti i slično poduzetnicima unutar grupe	023	0	0
4. Ulaganja u udjele (dionice) društava povezanih sudjelujućim interesom	024	0	0
5. Ulaganja u ostale vrijednosne papire društava povezanih sudjelujućim interesom	025	0	0
6. Dani zajmovi, depoziti i slično društvima povezanim sudjelujućim interesom	026	0	0
7. Ulaganja u vrijednosne papire	027	0	0
8. Dani zajmovi, depoziti i slično	028	57.803	56.893
9. Ostala ulaganja koja se obračunavaju metodom udjela	029	0	0
10. Ostala dugotrajna financijska imovina	030	6.434	6.631
IV. POTRAŽIVANJA (AOP 032 do 035)	031	312.564	137.828
1. Potraživanja od poduzetnika unutar grupe	032	0	0
2. Potraživanja od društava povezanih sudjelujućim interesom	033	0	0
3. Potraživanja od kupaca	034	0	0
4. Ostala potraživanja	035	312.564	137.828
V. ODGOĐENA POREZNA IMOVINA	036	0	0
C) KRATKOTRAJNA IMOVINA (AOP 038+046+053+063)	037	60.732.363	53.893.933
I. ZALIHE (AOP 039 do 045)	038	39.546.709	37.717.012
1. Sirovine i materijal	039	21.658.059	17.058.182
2. Proizvodnja u tijeku	040	12.383.495	16.864.425
3. Gotovi proizvodi	041	136.803	217.552
4. Trgovačka roba	042	0	0
5. Predujmovi za zalihe	043	4.272.834	2.432.260
6. Dugotrajna imovina namijenjena prodaji	044	1.095.518	1.144.593
7. Biološka imovina	045	0	0
II. POTRAŽIVANJA (AOP 047 do 052)	046	10.488.428	12.102.748
1. Potraživanja od poduzetnika unutar grupe	047	0	0
2. Potraživanja od društava povezanih sudjelujućim interesom	048	0	0
3. Potraživanja od kupaca	049	9.926.961	9.919.318
4. Potraživanja od zaposlenika i članova poduzetnika	050	3.425	8.068
5. Potraživanja od države i drugih institucija	051	309.921	1.912.511
6. Ostala potraživanja	052	248.121	262.851
III. KRATKOTRAJNA FINANCIJSKA IMOVINA (AOP 054 do 062)	053	3.904.991	1.557.647
1. Ulaganja u udjele (dionice) poduzetnika unutar grupe	054	0	0
2. Ulaganja u ostale vrijednosne papire poduzetnika unutar grupe	055	0	0
3. Dani zajmovi, depoziti i slično poduzetnicima unutar grupe	056	0	0
4. Ulaganja u udjele (dionice) društava povezanih sudjelujućim interesom	057	0	0
5. Ulaganja u ostale vrijednosne papire društava povezanih sudjelujućim interesom	058	0	0
6. Dani zajmovi, depoziti i slično društvima povezanim sudjelujućim interesom	059	0	0
7. Ulaganja u vrijednosne papire	060	0	0
8. Dani zajmovi, depoziti i slično	061	3.904.991	1.557.647
9. Ostala financijska imovina	062	0	0
IV. NOVAC U BANCII BLAGAJNI	063	6.792.235	2.516.526
D) PLAĆENI TROŠKOVI BUDUĆEG RAZDOBLJA I OBRAČUNATI PRIHODI	064	149.833	346.682
E) UKUPNO AKTIVA (AOP 001+002+037+064)	065	120.356.759	117.409.989
F) IZVANBILANČNI ZAPISI	066	19.579.707	19.579.707

PASIVA			
A) KAPITAL I REZERVE (AOP 068 do 070+076+077+083+086+089)	067	45.450.885	47.380.433
I. TEMELJNI (UPISANI) KAPITAL	068	28.350.832	28.350.832
II. KAPITALNE REZERVE	069	42.729.973	42.730.018
III. REZERVE IZ DOBITI (AOP 071+072-073+074+075)	070	61.981	61.981
1. Zakonske rezerve	071	0	0
2. Rezerve za vlastite dionice	072	124.295	124.295
3. Vlastite dionice i udjeli (odbitna stavka)	073	-124.295	-124.295
4. Statutarne rezerve	074	0	0
5. Ostale rezerve	075	61.981	61.981
IV. REVALORIZACIJSKE REZERVE	076	8.185.547	8.185.547
V. REZERVE FER VRIJEDNOSTI I OSTALO (AOP 078 do 082)	077	0	0
1. Fer vrijednost financijske imovine kroz ostalu sveobuhvatnu dobit (odnosno raspoložive za prodaju)	078	0	0
2. Učinkoviti dio zaštite novčanih tokova	079	0	0
3. Učinkoviti dio zaštite neto ulaganja u inozemstvu	080	0	0
4. Ostale rezerve fer vrijednosti	081	0	0
5. Tečajne razlike iz preračuna inozemnog poslovanja (konsolidacija)	082	0	0
VI. ZADRŽANA DOBIT ILI PRENESENI GUBITAK (AOP 084-085)	083	-41.002.790	-35.492.925
1. Zadržana dobit	084	0	0
2. Preneseni gubitak	085	41.002.790	35.492.925
VII. DOBIT ILI GUBITAK POSLOVNE GODINE (AOP 087-088)	086	5.509.865	1.871.843
1. Dobit poslovne godine	087	5.509.865	1.871.843
2. Gubitak poslovne godine	088	0	0
VIII. MANJINSKI (NEKONTROLIRAJUĆI) INTERES	089	1.615.477	1.673.137
B) REZERVIRANJA (AOP 091 do 096)	090	5.003.719	3.154.347
1. Rezerviranja za mirovine, otpremnine i slične obveze	091	603.977	218.735
2. Rezerviranja za porezne obveze	092	0	0
3. Rezerviranja za započete sudske sporove	093	0	0
4. Rezerviranja za troškove obnavljanja prirodnih bogatstava	094	0	0
5. Rezerviranja za troškove u jamstvenim rokovima	095	228.787	228.786
6. Druga rezerviranja	096	4.170.955	2.706.826
C) DUGOROČNE OBVEZE (AOP 098 do 108)	097	17.926.942	19.659.832
1. Obveze prema poduzetnicima unutar grupe	098	0	0
2. Obveze za zajmove, depozite i slično poduzetnika unutar grupe	099	0	0
3. Obveze prema društvima povezanim sudjelujućim interesom	100	0	0
4. Obveze za zajmove, depozite i slično društava povezanih sudjelujućim interesom	101	0	0
5. Obveze za zajmove, depozite i slično	102	0	0
6. Obveze prema bankama i drugim financijskim institucijama	103	12.042.338	12.040.138
7. Obveze za predujmove	104	0	0
8. Obveze prema dobavljačima	105	0	0
9. Obveze po vrijednosnim papirima	106	0	0
10. Ostale dugoročne obveze	107	4.088.060	5.823.151
11. Odgođena porezna obveza	108	1.796.544	1.796.543
D) KRATKOROČNE OBVEZE (AOP 110 do 123)	109	49.124.048	42.826.990
1. Obveze prema poduzetnicima unutar grupe	110	0	0
2. Obveze za zajmove, depozite i slično poduzetnika unutar grupe	111	0	0
3. Obveze prema društvima povezanim sudjelujućim interesom	112	0	0
4. Obveze za zajmove, depozite i slično društava povezanih sudjelujućim interesom	113	0	0
5. Obveze za zajmove, depozite i slično	114	0	0
6. Obveze prema bankama i drugim financijskim institucijama	115	3.702.028	3.111.596
7. Obveze za predujmove	116	15.425.716	15.369.400
8. Obveze prema dobavljačima	117	26.586.169	18.404.250
9. Obveze po vrijednosnim papirima	118	0	0
10. Obveze prema zaposlenicima	119	885.789	746.950
11. Obveze za poreze, doprinose i sličana davanja	120	1.406.526	3.593.337
12. Obveze s osnove udjela u rezultatu	121	0	0
13. Obveze po osnovi dugotrajne imovine namijenjene prodaji	122	0	0
14. Ostale kratkoročne obveze	123	1.117.820	1.601.457
E) ODGOĐENO PLAĆANJE TROŠKOVA I PRIHOD BUDUĆEGA RAZDOBLJA	124	2.851.165	4.388.387
F) UKUPNO – PASIVA (AOP 067+090+097+109+124)	125	120.356.759	117.409.989
G) IZVANBILANČNI ZAPISI	126	19.579.707	19.579.707

RAČUN DOBITI I GUBITKA
u razdoblju 01.01.2024 do 30.06.2024

u eurima

Obveznik: ĐURO ĐAKOVIĆ Grupa d.d.					
Naziv pozicije	AOP oznaka	Isto razdoblje prethodne godine		Tekuće razdoblje	
		Kumulativ	Tromjesečje	Kumulativ	Tromjesečje
1	2	3	4	5	6
I. POSLOVNI PRIHODI (AOP 002 do 006)	001	53.460.278	27.742.536	59.140.616	30.623.771
1. Prihodi od prodaje s poduzetnicima unutar grupe	002	0	0	0	0
2. Prihodi od prodaje (izvan grupe)	003	51.394.950	26.484.361	53.640.752	27.160.780
3. Prihodi na temelju upotrebe vlastitih proizvoda, robe i usluga	004	0	0	0	0
4. Ostali poslovni prihodi s poduzetnicima unutar grupe	005	0	0	0	0
5. Ostali poslovni prihodi (izvan grupe)	006	2.065.328	1.258.175	5.499.864	3.462.991
II. POSLOVNI RASHODI (AOP 008+009+013+017+018+019+022+029)	007	49.263.744	25.548.218	56.903.546	29.096.035
1. Promjene vrijednosti zaliha proizvodnje u tijeku i gotovih proizvoda	008	-2.746.294	-2.141.636	-4.554.414	-834.736
2. Materijalni troškovi (AOP 010 do 012)	009	40.156.411	21.280.359	46.854.514	22.181.253
a) Troškovi sirovina i materijala	010	31.051.672	16.723.460	33.673.952	15.662.597
b) Troškovi prodane robe	011	39.569	7.098	0	0
c) Ostali vanjski troškovi	012	9.065.170	4.549.801	13.180.562	6.518.656
3. Troškovi osoblja (AOP 014 do 016)	013	7.057.955	3.715.690	8.575.527	4.214.888
a) Neto plaće i nadnice	014	4.572.644	2.383.167	5.460.202	2.663.622
b) Troškovi poreza i doprinosa iz plaća	015	1.582.810	854.582	2.002.590	991.446
c) Doprinosi na plaće	016	902.501	477.941	1.112.735	559.820
4. Amortizacija	017	1.264.331	655.551	1.757.527	965.363
5. Ostali troškovi	018	2.643.881	1.596.098	2.400.534	1.309.740
6. Vrijednosna usklađenja (AOP 020+021)	019	7.300	7.300	0	0
a) dugotrajne imovine osim financijske imovine	020	0	0	0	0
b) kratkotrajne imovine osim financijske imovine	021	7.300	7.300	0	0
7. Rezerviranja (AOP 023 do 028)	022	680.063	352.918	158.820	145.619
a) Rezerviranja za mirovine, otpremnine i slične obv.	023	0	0	0	0
b) Rezerviranja za porezne obveze	024	0	0	0	0
c) Rezerviranja za započete sudske sporove	025	0	0	0	0
d) Rezerviranja za troškove obnavljanja prirodnih bogatstava	026	0	0	0	0
e) Rezerviranja za troškove u jamstvenim rokovima	027	0	0	0	0
f) Druga rezerviranja	028	680.063	352.918	158.820	145.619
8. Ostali poslovni rashodi	029	200.097	81.938	1.711.038	1.113.908
III. FINANIJSKI PRIHODI (AOP 031 do 040)	030	8.931	4.018	7.167	1.429
1. Prihodi od ulaganja u udjele (dionice) poduzetnika unutar grupe	031	0	0	0	0
2. Prihodi od ulaganja u udjele (dionice) društava povezanih sudjelujućim interesima	032	0	0	0	0
3. Prihodi od ostalih dugotrajnih financijskih ulaganja i zajmova poduzetnicima unutar grupe	033	0	0	0	0
4. Ostali prihodi s osnove kamata iz odnosa s poduzetnicima unutar grupe	034	0	0	0	0
5. Tečajne razlike i ostali financijski prihodi iz odnosa s poduzetnicima unutar grupe	035	0	0	0	0
6. Prihodi od ostalih dugotrajnih financijskih ulaganja i zajmova	036	0	0	0	0
7. Ostali prihodi s osnove kamata	037	4.786	1.787	3.589	939
8. Tečajne razlike i ostali financijski prihodi	038	2.744	2.106	1.120	274
9. Nerealizirani dobiti (prihodi) od financijske imovine	039	0	0	0	0
10. Ostali financijski prihodi	040	1.401	125	2.458	216
IV. FINANIJSKI RASHODI (AOP 042 do 048)	041	515.437	138.131	314.900	126.880
1. Rashodi s osnove kamata i slični rashodi s poduzetnicima unutar grupe	042	0	0	0	0
2. Tečajne razlike i drugi rashodi s poduzetnicima unutar grupe	043	0	0	0	0
3. Rashodi s osnove kamata i slični rashodi	044	500.412	135.930	311.272	123.252
4. Tečajne razlike i drugi rashodi	045	15.025	2.201	3.628	3.628
5. Nerealizirani gubici (rashodi) od financijske imovine	046	0	0	0	0
6. Vrijednosna usklađenja financijske imovine (neto)	047	0	0	0	0
7. Ostali financijski rashodi	048	0	0	0	0
V. UDIO U DOBITI OD DRUŠTAVA POVEZANIH SUDJELUJUĆIM INTERESOM	049	0	0	0	0
VI. UDIO U DOBITI OD ZAJEDNIČKIH POTHVATA	050	0	0	0	0
VII. UDIO U GUBITKU OD DRUŠTAVA POVEZANIH SUDJELUJUĆIM INTERESOM	051	0	0	0	0
VIII. UDIO U GUBITKU OD ZAJEDNIČKIH POTHVATA	052	0	0	0	0
IX. UKUPNI PRIHODI (AOP 001+030+049 +050)	053	53.469.209	27.746.554	59.147.783	30.625.200
X. UKUPNI RASHODI (AOP 007+041+051 + 052)	054	49.779.181	25.686.349	57.218.446	29.222.915
XI. DOBIT ILI GUBITAK PRIJE OPOREZIVANJA (AOP 053-054)	055	3.690.028	2.060.205	1.929.337	1.402.285
1. Dobit prije oporezivanja (AOP 053-054)	056	3.690.028	2.060.205	1.929.337	1.402.285
2. Gubitak prije oporezivanja (AOP 054-053)	057	0	0	0	0
XII. POREZ NA DOBIT	058	0	0	0	0
XIII. DOBIT ILI GUBITAK RAZDOBLJA (AOP 055-059)	059	3.690.028	2.060.205	1.929.337	1.402.285
1. Dobit razdoblja (AOP 055-059)	060	3.690.028	2.060.205	1.929.337	1.402.285
2. Gubitak razdoblja (AOP 059-055)	061	0	0	0	0

PREKINUTO POSLOVANJE (popunjavanje poduzetnik obveznika MSFI-a samo ako ima prekinuto poslovanje)					
XIV. DOBIT ILI GUBITAK PREKINUTOG POSLOVANJA PRIJE OPOREZIVANJA (AOP 063-064)	062	0	0	0	0
1. Dobit prekinutog poslovanja prije oporezivanja	063	0	0	0	0
2. Gubitak prekinutog poslovanja prije oporezivanja	064	0	0	0	0
XV. POREZ NA DOBIT PREKINUTOG POSLOVANJA	065	0	0	0	0
1. Dobit prekinutog poslovanja za razdoblje (AOP 062-065)	066	0	0	0	0
2. Gubitak prekinutog poslovanja za razdoblje (AOP 065-062)	067	0	0	0	0
UKUPNO POSLOVANJE (popunjavanje samo poduzetnik obveznik MSFI-a koji ima prekinuto poslovanje)					
XVI. DOBIT ILI GUBITAK PRIJE OPOREZIVANJA (AOP 055+062)	068	0	0	0	0
1. Dobit prije oporezivanja (AOP 068)	069	0	0	0	0
2. Gubitak prije oporezivanja (AOP 068)	070	0	0	0	0
XVII. POREZ NA DOBIT (AOP 058+065)	071	0	0	0	0
XVIII. DOBIT ILI GUBITAK RAZDOBLJA (AOP 068-071)	072	0	0	0	0
1. Dobit razdoblja (AOP 068-071)	073	0	0	0	0
2. Gubitak razdoblja (AOP 071-068)	074	0	0	0	0
DODATAK RDG-u (popunjavanje poduzetnik koji sastavlja konsolidirani godišnji financijski izvještaj)					
XIX. DOBIT ILI GUBITAK PRIJE OPOREZIVANJA (AOP 076+077)	075	3.690.028	2.060.205	1.929.337	1.402.285
1. Pripisana imateljima kapitala matice	076	3.672.995	2.053.901	1.871.843	1.353.430
2. Pripisana manjinskom (nekontrolirajućem) interesu	077	17.033	6.304	57.494	48.855
IZVJEŠTAJ O OSTALOJ SVEOBUHVAATNOJ DOBITI (popunjavanje poduzetnik obveznik primjene MSFI-a)					
I. DOBIT ILI GUBITAK RAZDOBLJA	078	3.690.028	2.060.205	1.929.337	1.402.285
II. OSTALA SVEOBUHVAATNA DOBIT/GUBITAK PRIJE POREZA (AOP 80 + 87)	079	0	0	0	0
III. Stavke koje neće biti reklasificirane u dobit ili gubitak (AOP 081 do 085)	080	0	0	0	0
1. Promjene revalorizacijskih rezervi dugotrajne materijalne i nematerijalne imovine	081	0	0	0	0
2. Dobitak ili gubitak s osnove naknadnog vrednovanja vlasničkih vrijednosnih papira po fer vrijednosti kroz ostalu sveobuhvatnu dobit	082	0	0	0	0
3. Promjene fer vrijednosti financijske obveze po fer vrijednosti kroz račun dobiti i gubitka koja se može pripisati promjenama kreditnog rizika obveze	083	0	0	0	0
4. Aktuarski dobici/gubici po planovima definiranih primanja	084	0	0	0	0
5. Ostale stavke koje neće biti reklasificirane	085	0	0	0	0
6. Porez na dobit koji se odnosi na stavke koje neće biti reklasificirane	086	0	0	0	0
IV. Stavke koje je moguće reklasificirati u dobit ili gubitak (AOP 088 do 095)	087	0	0	0	0
1. Tečajne razlike iz preračuna inozemnog poslovanja	088	0	0	0	0
2. Dobitak ili gubitak s osnove naknadnog vrednovanja dužničkih vrijednosnih papira po fer vrijednosti kroz ostalu sveobuhvatnu dobit	089	0	0	0	0
4. Dobit ili gubitak s osnove učinkovite zaštite novčanih tokova	090	0	0	0	0
5. Dobit ili gubitak s osnove učinkovite zaštite neto ulaganja u inozemstvu	091	0	0	0	0
6. Udio u ostaloj sveobuhvatnoj dobiti/gubitku društava povezanih sudjelujućim interesom	092	0	0	0	0
6. Promjene fer vrijednosti vremenske vrijednosti opcije	093	0	0	0	0
7. Promjene fer vrijednosti terminskih elemenata terminskih ugovora	094	0	0	0	0
8. Ostale stavke koje je moguće reklasificirati u dobit ili gubitak	095	0	0	0	0
9. Porez na dobit koji se odnosi na stavke koje je moguće reklasificirati u dobit ili gubitak	096	0	0	0	0
V. NETO OSTALA SVEOBUHVAATNA DOBIT ILI GUBITAK (AOP 080+087 - 086 - 096)	097	0	0	0	0
VI. SVEOBUHVAATNA DOBIT ILI GUBITAK RAZDOBLJA (AOP 078+097)	098	3.690.028	2.060.205	1.929.337	1.402.285
DODATAK Izvještaju o ostaloj sveobuhvatnoj dobiti (popunjavanje poduzetnik koji sastavlja konsolidirani izvještaj)					
VI. SVEOBUHVAATNA DOBIT ILI GUBITAK RAZDOBLJA (AOP 100+101)	099	3.690.028	2.060.205	1.929.337	1.402.285
1. Pripisana imateljima kapitala matice	100	3.672.995	2.053.901	1.871.843	1.353.430
2. Pripisana manjinskom (nekontrolirajućem) interesu	101	17.033	6.304	57.494	48.855

IZVJEŠTAJ O NOVČANOM TIJEKU - Indirektna metoda
u razdoblju 01.01.2024 do 30.06.2024

u eurima

Obveznik: ĐURO ĐAKOVIĆ Grupa d.d.				
Naziv pozicije	AOP oznaka	Isto razdoblje prethodne godine	Tekuće razdoblje	
1	2	3	4	
Novčani tokovi od poslovnih aktivnosti				
1. Dobit prije oporezivanja	001	5.937.107	1.929.337	
2. Usklađenja (AOP 003 do 010):	002	2.618.018	1.710.345	
a) Amortizacija	003	2.965.800	1.757.527	
b) Dobici i gubici od prodaje i vrijednosna usklađenja dugotrajne materijalne i nematerijalne imovine	004	87.257	43.508	
c) Dobici i gubici od prodaje i nerealizirani dobici i gubici i vrijednosno usklađenje financijske imovine	005	0	0	
d) Prihodi od kamata i dividendi	006	-13.875	-1.968	
e) Rashodi od kamata	007	434.902	310.973	
f) Rezerviranja	008	-516.909	-402.350	
g) Tečajne razlike (nerealizirane)	009	10.390	2.655	
h) Ostala usklađenja za nenovčane transakcije i nerealizirane dobitke i gubitke	010	-349.547	0	
I. Povećanje ili smanjenje novčanih tokova prije promjena u radnom kapitalu (AOP 001+002)	011	8.555.125	3.639.682	
3. Promjene u radnom kapitalu (AOP 013 do 016)	012	-18.986.313	-3.310.470	
a) Povećanje ili smanjenje kratkoročnih obveza	013	2.267.331	-5.532.370	
b) Povećanje ili smanjenje kratkotrajnih potraživanja	014	-2.129.669	225.802	
c) Povećanje ili smanjenje zaliha	015	-19.145.579	1.829.706	
d) Ostala povećanja ili smanjenja radnog kapitala	016	21.604	166.392	
II. Novac iz poslovanja (AOP 011+012)	017	-10.431.188	329.212	
4. Novčani izdaci za kamate	018	-1.348.435	-766.914	
5. Plaćeni porez na dobit	019	0	0	
A) NETO NOVČANI TOKOVI OD POSLOVNIH AKTIVNOSTI (AOP 017 do 019)	020	-11.779.623	-437.702	
Novčani tokovi od investicijskih aktivnosti				
1. Novčani primici od prodaje dugotrajne materijalne i nematerijalne imovine	021	178.817	23.315	
2. Novčani primici od prodaje financijskih instrumenata	022	0	0	
3. Novčani primici od kamata	023	0	0	
4. Novčani primici od dividendi	024	0	0	
5. Novčani primici s osnove povrata danih zajmova i štednih uloga	025	0	0	
6. Ostali novčani primici od investicijskih aktivnosti	026	0	0	
III. Ukupno novčani primici od investicijskih aktivnosti (AOP 021 do 026)	027	178.817	23.315	
1. Novčani izdaci za kupnju dugotrajne materijalne i nematerijalne imovine	028	-6.023.850	-5.572.037	
2. Novčani izdaci za stjecanje financijskih instrumenata	029	0	0	
3. Novčani izdaci s osnove danih zajmova i štednih uloga za razdoblje	030	0	0	
4. Stjecanje ovisnog društva, umanjeno za stečeni novac	031	0	0	
5. Ostali novčani izdaci od investicijskih aktivnosti	032	0	0	
IV. Ukupno novčani izdaci od investicijskih aktivnosti (AOP 028 do 032)	033	-6.023.850	-5.572.037	
B) NETO NOVČANI TOKOVI OD INVESTICIJSKIH AKTIVNOSTI (AOP 027+033)	034	-5.845.033	-5.548.722	
Novčani tokovi od financijskih aktivnosti				
1. Novčani primici od povećanja temeljnog (upisanog) kapitala	035	33.547.297	0	
2. Novčani primici od izdavanja vlasničkih i dužničkih financijskih instrumenata	036	0	0	
3. Novčani primici od glavnice kredita, pozajmica i drugih posudbi	037	1.494.707	1.828.252	
4. Ostali novčani primici od financijskih aktivnosti	038	0	0	
V. Ukupno novčani primici od financijskih aktivnosti (AOP 035 do 038)	039	35.042.004	1.828.252	
1. Novčani izdaci za otplatu glavnice kredita, pozajmica i drugih posudbi i dužničkih financijskih instrumenata	040	-16.750.114	-117.537	
2. Novčani izdaci za isplatu dividendi	041	0	0	
3. Novčani izdaci za financijski najam	042	0	0	
4. Novčani izdaci za otkup vlastitih dionica i smanjenje temeljnog (upisanog) kapitala	043	0	0	
5. Ostali novčani izdaci od financijskih aktivnosti	044	0	0	
VI. Ukupno novčani izdaci od financijskih aktivnosti (AOP 040 do 044)	045	-16.750.114	-117.537	
C) NETO NOVČANI TOKOVI OD FINACIJSKIH AKTIVNOSTI (AOP 039+045)	046	18.291.890	1.710.715	
1. Nerealizirane tečajne razlike po novcu i novčanim ekvivalentima	047	0	0	
D) NETO POVEĆANJE ILI SMANJENJE NOVČANIH TOKOVA (AOP 020+034+046+047)	048	667.234	-4.275.709	
E) NOVAC I NOVČANI EKVIVALENTI NA POČETKU RAZDOBLJA	049	6.125.001	6.792.235	
F) NOVAC I NOVČANI EKVIVALENTI NA KRAJU RAZDOBLJA (AOP 048+049)	050	6.792.235	2.516.526	

IZVJEŠTAJ O PROMJENAMA KAPITALA
za razdoblje od 1.1.2024 do 30.6.2024

u eurima

Opis pozicije	AOP oznaka	Raspodjeljivo imateljima kapitala matice																Manjinski (nekontrolirajući) interes	Ukupno kapital i rezerve
		Temeljni (upisani) kapital	Kapitalne rezerve	Zakonske rezerve	Rezerve za vlastite dionice	Vlastite dionice i udjeli (odbitna stavka)	Statutarne rezerve	Ostale rezerve	Revalorizacijske rezerve	Fer vrijednost financijske imovine kroz ostalu sveobuhvatnu dobit (raspoloživa za prodaju)	Učinkoviti dio zaštite novčanih tokova	Učinkoviti dio zaštite neto ulaganja u inozemstvo	Ostale rezerve fer vrijednosti	Tečajne razlike iz preračuna inozemnog poslovanja	Zadržana dobit / preneseni gubitak	Dobit / gubitak poslovne godine	Ukupno raspodjeljivo imateljima kapitala matice		
1	2	3	4	5	6	7	8	9	10	11	12	13	14	15	16	17	18 (3 do 6 - 7 + 8 do 17)	19	20 (18+19)
Prethodno razdoblje																			
1. Stanje na dan početka prethodne poslovne godine	01	37.628.020	0	0	124.295	124.295	0	61.981	8.268.749	0	0	0	0	0	-41.142.702	0	4.816.048	44.680	4.860.728
2. Promjene računovodstvenih politika	02	0	0	0	0	0	0	0	0	0	0	0	0	0	0	0	0	0	0
3. Ispravak pogreški	03	0	0	0	0	0	0	0	0	0	0	0	0	0	0	0	0	0	0
4. Stanje na dan početka prethodne poslovne godine (prepravljeno) (AOP 01 do 03)	04	37.628.020	0	0	124.295	124.295	0	61.981	8.268.749	0	0	0	0	0	-41.142.702	0	4.816.048	44.680	4.860.728
5. Dobit/gubitak razdoblja	05	0	0	0	0	0	0	0	0	0	0	0	0	0	0	5.509.865	5.509.865	269.665	5.779.530
6. Tečajne razlike iz preračuna inozemnog poslovanja	06	0	0	0	0	0	0	0	0	0	0	0	0	0	0	0	0	0	0
7. Promjene revalorizacijskih rezervi dugotrajne materijalne i nematerijalne imovine	07	0	0	0	0	0	0	0	-83.202	0	0	0	0	0	95.232	0	12.030	0	12.030
8. Dobitak ili gubitak s osnove naknadnog vrednovanja financijske imovine prema fer vrijednosti kroz ostalu sveobuhvatnu dobit (raspoloživa za prodaju)	08	0	0	0	0	0	0	0	0	0	0	0	0	0	0	0	0	0	0
9. Dobitak ili gubitak s osnove učinkovite zaštite novčanog toka	09	0	0	0	0	0	0	0	0	0	0	0	0	0	0	0	0	0	0
10. Dobitak ili gubitak s osnove učinkovite zaštite neto ulaganja u inozemstvu	10	0	0	0	0	0	0	0	0	0	0	0	0	0	0	0	0	0	0
11. Udio u ostaloj sveobuhvatnoj dobiti/gubitku društava povezanih sudjelujućim interesom	11	0	0	0	0	0	0	0	0	0	0	0	0	0	0	0	0	0	0
12. Aktuarski dobici/gubici po planovima definiranih primanja	12	0	0	0	0	0	0	0	0	0	0	0	0	0	0	0	0	0	0
13. Ostale ne vlasničke promjene kapitala	13	0	0	0	0	0	0	0	0	0	0	0	0	0	0	0	0	0	0
14. Porez na transakcije priznate direktno u kapitalu	14	0	0	0	0	0	0	0	0	0	0	0	0	0	0	0	0	0	0
15. Smanjenje temeljnog (upisanog) kapitala (osim u postupku predstečajne nagodbe i nastalog reinvestiranjem dobiti)	15	-9.277.188	42.729.973	0	0	0	0	0	0	0	0	0	0	0	44.680	0	33.497.465	1.301.132	34.798.597
16. Smanjenje temeljnog (upisanog) kapitala u postupku predstečajne nagodbe	16	0	0	0	0	0	0	0	0	0	0	0	0	0	0	0	0	0	0
17. Smanjenje temeljnog (upisanog) kapitala nastalog reinvestiranjem dobiti	17	0	0	0	0	0	0	0	0	0	0	0	0	0	0	0	0	0	0
18. Otkup vlastitih dionica/udjela	18	0	0	0	0	0	0	0	0	0	0	0	0	0	0	0	0	0	0
19. Uplate članova/dioničara	19	0	0	0	0	0	0	0	0	0	0	0	0	0	0	0	0	0	0
20. Isplata udjela u dobiti/dividende	20	0	0	0	0	0	0	0	0	0	0	0	0	0	0	0	0	0	0
21. Ostale raspodjele i isplate članovima/dioničarima	21	0	0	0	0	0	0	0	0	0	0	0	0	0	0	0	0	0	0
22. Prijenos u pozicije rezervi po godišnjem rasporedu	22	0	0	0	0	0	0	0	0	0	0	0	0	0	0	0	0	0	0
23. Povećanje rezervi u postupku predstečajne nagodbe	23	0	0	0	0	0	0	0	0	0	0	0	0	0	0	0	0	0	0
24. Stanje na zadnji dan izvještajnog razdoblja prethodne poslovne godine (04 do 23)	24	28.350.832	42.729.973	0	124.295	124.295	0	61.981	8.185.547	0	0	0	0	0	-41.002.790	5.509.865	43.835.408	1.615.477	45.450.885
DODATAK IZVJEŠTAJU O PROMJENAMA KAPITALA (popunjavanje poduzetnik obveznik primjene MSFI-a)																			
I. OSTALA SVEOBUHVAJNA DOBIT PRETHODNOG RAZDOBLJA, UMANJENO ZA POREZE (AOP 06 do 14)	25	0	0	0	0	0	0	0	-83.202	0	0	0	0	0	95.232	0	12.030	0	12.030
II. SVEOBUHVAJNA DOBIT ILI GUBITAK PRETHODNOG RAZDOBLJA (AOP 05+25)	26	0	0	0	0	0	0	0	-83.202	0	0	0	0	0	95.232	5.509.865	5.521.895	269.665	5.791.560
III. TRANSAKCIJE S VLASNICIMA PRETHODNOG RAZDOBLJA PRIZNATE DIREKTNO U KAPITALU (AOP 15 do 23)	27	-9.277.188	42.729.973	0	0	0	0	0	0	0	0	0	0	0	44.680	0	33.497.465	1.301.132	34.798.597

Tekuće razdoblje

1. Stanje na dan početka tekuće poslovne godine	28	28.350.832	42.729.973	0	124.295	124.295	0	61.981	8.185.547	0	0	0	0	0	-35.492.925	0	43.835.408	1.615.477	45.450.885
2. Promjene računovodstvenih politika	29	0	0	0	0	0	0	0	0	0	0	0	0	0	0	0	0	0	0
3. Ispravak pogreški	30	0	0	0	0	0	0	0	0	0	0	0	0	0	0	0	0	0	0
4. Stanje na dan početka tekuće poslovne godine (prepravljeno) (AOP 28 do 30)	31	28.350.832	42.729.973	0	124.295	124.295	0	61.981	8.185.547	0	0	0	0	0	-35.492.925	0	43.835.408	1.615.477	45.450.885
5. Dobit/gubitak razdoblja	32	0	0	0	0	0	0	0	0	0	0	0	0	0	0	1.871.843	1.871.843	57.660	1.929.503
6. Tečajne razlike iz preračuna inozemnog poslovanja	33	0	0	0	0	0	0	0	0	0	0	0	0	0	0	0	0	0	0
7. Promjene revalorizacijskih rezervi dugotrajne materijalne i nematerijalne imovine	34	0	0	0	0	0	0	0	0	0	0	0	0	0	0	0	0	0	0
8. Dobitak ili gubitak s osnove naknadnog vrednovanja financijske imovine prema fer vrijednosti kroz ostalu sveobuhvatnu dobit (raspoloživa za prodaju)	35	0	0	0	0	0	0	0	0	0	0	0	0	0	0	0	0	0	0
9. Dobitak ili gubitak s osnove učinkovite zaštite novčanog toka	36	0	0	0	0	0	0	0	0	0	0	0	0	0	0	0	0	0	0
10. Dobitak ili gubitak s osnove učinkovite zaštite neto ulaganja u inozemstvu	37	0	0	0	0	0	0	0	0	0	0	0	0	0	0	0	0	0	0
11. Udio u ostaloj sveobuhvatnoj dobiti/gubitku društava povezanih sudjelujućim interesom	38	0	0	0	0	0	0	0	0	0	0	0	0	0	0	0	0	0	0
12. Aktuarski dobici/gubici po planovima definiranih primanja	39	0	0	0	0	0	0	0	0	0	0	0	0	0	0	0	0	0	0
13. Ostale ne vlasničke promjene kapitala	40	0	0	0	0	0	0	0	0	0	0	0	0	0	0	0	0	0	0
14. Porez na transakcije priznate direktno u kapitalu	41	0	0	0	0	0	0	0	0	0	0	0	0	0	0	0	0	0	0
15. Smanjenje temeljnog (upisanog) kapitala (osim u postupku predstečajne nagodbe i nastalog reinvestiranjem dobiti)	42	0	45	0	0	0	0	0	0	0	0	0	0	0	0	0	45	0	45
16. Smanjenje temeljnog (upisanog) kapitala u postupku predstečajne nagodbe	43	0	0	0	0	0	0	0	0	0	0	0	0	0	0	0	0	0	0
17. Smanjenje temeljnog (upisanog) kapitala nastalog reinvestiranjem dobiti	44	0	0	0	0	0	0	0	0	0	0	0	0	0	0	0	0	0	0
18. Otkup vlastitih dionica/udjela	45	0	0	0	0	0	0	0	0	0	0	0	0	0	0	0	0	0	0
19. Uplate članova/dioničara	46	0	0	0	0	0	0	0	0	0	0	0	0	0	0	0	0	0	0
20. Isplata udjela u dobiti/dividende	47	0	0	0	0	0	0	0	0	0	0	0	0	0	0	0	0	0	0
21. Ostale raspodjele i isplate članovima/dioničarima	48	0	0	0	0	0	0	0	0	0	0	0	0	0	0	0	0	0	0
22. Prijenos po godišnjem rasporedu	49	0	0	0	0	0	0	0	0	0	0	0	0	0	0	0	0	0	0
23. Povećanje rezervi u postupku predstečajne nagodbe	50	0	0	0	0	0	0	0	0	0	0	0	0	0	0	0	0	0	0
24. Stanje na zadnji dan izvještajnog razdoblja tekuće poslovne godine (AOP 31 do 50)	51	28.350.832	42.730.018	0	124.295	124.295	0	61.981	8.185.547	0	0	0	0	0	-35.492.925	1.871.843	45.707.296	1.673.137	47.380.433
DODATAK IZVJEŠTAJU O PROMJENAMA KAPITALA (popunjavanje poduzetnik obveznik primjene MSFI-a)																			
I. OSTALA SVEOBUHVATNA DOBIT TEKUĆEG RAZDOBLJA, UMANJENO ZA POREZE (AOP 33 do 41)	52	0	0	0	0	0	0	0	0	0	0	0	0	0	0	0	0	0	0
II. SVEOBUHVATNA DOBIT ILI GUBITAK TEKUĆEG RAZDOBLJA (AOP 32 + 52)	53	0	0	0	0	0	0	0	0	0	0	0	0	0	0	1.871.843	1.871.843	57.660	1.929.503
III. TRANSAKCIJE S VLASNICIMA TEKUĆEG RAZDOBLJA PRIZNATE DIREKTNO U KAPITALU (AOP 42 do 50)	54	0	45	0	0	0	0	0	0	0	0	0	0	0	0	0	45	0	45

**IZJAVA ODGOVORNIH OSOBA ZA SASTAVLJANJE NEKONSOLIDIRANIH I
KONSOLIDIRANIH FINACIJSKIH IZVJEŠTAJA ĐURO ĐAKOVIĆ Grupa d.d.
ZA RAZDOBLJE 01.01.2024. - 30.06.2024.**

Na temelju članka 465. Zakona o tržištu kapitala (NN 68/2018.)

Uprava ĐURO ĐAKOVIĆ Grupe d.d., Ulica 108. brigade ZNG 42, Slavonski Brod izjavljuje:

Uprava ĐURO ĐAKOVIĆ Grupa d.d. dužna je osigurati da su nekonsolidirani i konsolidirani financijski izvještaji za razdoblje I - VI 2024. godine sastavljeni u skladu sa Zakonom o računovodstvu i Međunarodnim standardima financijskog izvještavanja. Za financijske izvještaje društava koja su u sastavu ĐURO ĐAKOVIĆ Grupa d.d. i koja su subjekt konsolidacije odgovorne su Uprave tih društava.

Prezentirani financijski izvještaji prema našem najboljem saznanju sastavljeni su uz primjenu odgovarajućih standarda financijskog izvještavanja, daju istinit i objektivan prikaz imovine i obveza, gubitaka i dobitaka, financijskog položaja i poslovanja ĐURO ĐAKOVIĆ Grupa d.d. i društava uključenih u konsolidaciju kao cjeline. Međuizvještaj rukovodstva sadrži objektivan prikaz razvoja i rezultata poslovanja i položaja izdavatelja i društava uključenih u konsolidaciju kao cjeline, uz opis najznačajnijih rizika i neizvjesnosti kojima su izloženi.

Financijski izvještaji za razdoblje I - VI 2024. godine nisu revidirani.

U Slavonskom Brodu, 29.07.2024. godine

ĐURO ĐAKOVIĆ
GRUPA d.d.
Slav. Brod, Ul. 108. brigade ZNG 42
2