



**Godišnje izvješće
za 2022. godinu**

Napomena: Izvještaj u PDF formatu je neslužbeni izvještaj dok je službena verzija godišnjeg izvještaja, sukladno Zakonu o tržištu kapitala, pripremljena i javno dostupna sukladno jedinstvenom elektroničkom formatu za izvještavanje (ESEF - European Single Electronic Format).

Sadržaj

Izvješće posloводства za 2022. godinu.....	3
Izjava o primjeni kodeksa korporativnog upravljanja.....	14
Konsolidirani i nekonsolidirani financijski izvještaji za 2022. godinu.....	20
Izvještaji propisani pravilnikom Hrvatske agencije za nadzor financijskih usluga.....	190

CROATIA osiguranje d.d.

Izvešće posloводства za 2022. godinu

Tržište osiguranja Republike Hrvatske u 2022. godini

Ukupna bruto zaračunata premija, ostvarena od strane osiguratelja sa sjedištem u Republici Hrvatskoj, kao i premija ostvarena od strane društava sa sjedištem u Europskoj uniji koja posluju u Republici Hrvatskoj neposredno ili putem podružnica, iznosila je u 2022. godini 12,8 mlrd. kuna, što u odnosu na 2021. predstavlja rast od 967 mil. kuna odnosno 8,2 posto.

Premija ostvarena isključivo na teritoriju Republike Hrvatske iznosila je 11,7 mlrd. kuna, što u odnosu na 2021. godinu predstavlja rast od 753 mil. kuna, odnosno 6,9 posto. Premija ostvarena izvan teritorija Republike Hrvatske prešla je granicu od milijardu kuna i trenutno iznosi 1,1 mlrd. kuna. U odnosu na 2021. godinu to predstavlja porast od 214 mil. kuna, odnosno 23,2 posto.

Ukupna premija neživotnih osiguranja na tržištu Republike Hrvatske u 2022. godini iznosila je 8,8 mlrd. kuna što je za 10,1 posto, odnosno 810 mil. kuna više u odnosu na prethodnu godinu. Osiguranje motornih vozila (osiguranje od autoodgovornosti, auto kasko, automobilska asistencija) raste 8,2 posto u odnosu na prethodnu godinu, imovinska osiguranja rastu 9,5 posto, zdravstveno osiguranje raste 11,5 posto, osiguranje od nezgode raste 9,1 posto. Najveći rast ostvaren je na kreditima u iznosu od 17,4 posto i prijevozu u iznosu od 24 posto.

Ukupna premija životnih osiguranja na tržištu Republike Hrvatske u 2022. godini iznosila je 2,9 mlrd. kuna, što je pad od 1,9 posto, odnosno 56 mil. kuna u odnosu na prethodnu godinu. Pad premije ostvaren je kroz klasično životno osiguranje sa štednom komponentom (pad od oko 250 mil. kuna), dok unit linked proizvodi rastu (rast od oko 180 mil. kuna)

CROATIA osiguranje d.d., Jagićeva 33, Zagreb (u daljnjem tekstu: Društvo), i dalje je vodeće društvo u Republici Hrvatskoj s ukupnim udjelom od 25,6 posto što je za 0,1 postotnih bodova manje u odnosu na prethodnu godinu.

Rezultat poslovanja i financijski položaj Društva i Grupe

Društvo

CROATIA osiguranje d.d. (u daljnjem tekstu: Društvo) sa tržišnim udjelom od 25,6 posto ostvarenim na teritoriju Republike Hrvatske, nastavlja držati leadersku poziciju na hrvatskom tržištu osiguranja, usprkos padu udjela za 0,1 postotni bod. Pad udjela bio je očekivan zbog prestanka suradnje sa PBZ-om na području životnih osiguranja, što se negativno odrazilo na taj segment poslovanja.

Na poslovanje CROATIA osiguranja d.d. u pozitivnom smjeru najviše su utjecali snažan rast premije neživotnih osiguranja (porast tržišnog udjela ostvarenog na teritoriju RH od 0,9 postotnih bodova), relativno dobar rezultat šteta na imovinskim osiguranjima te bolja naplata regresa. Inflatorni pritisci, rast kvote šteta na motornim vozilima (kroz rast cijene dijelova) te otpis dijela ulaganja na stavci nematerijalne imovine, negativno su utjecali na poslovanje društva.

Svi navedeni događaji u konačnici su doveli do pada dobiti prije poreza Društva na iznos od 368,6 mil. kuna, što je pad od 6,1 posto, odnosno za 24 mil. kuna u odnosu na prošlu godinu. Neto dobit pala je u sličnom postotku i za 2022. iznosi 313 mil. kuna.

CROATIA osiguranje d.d. i dalje ostaje digitalni lider sa ulaganjima koja su veća od 100 mil. kuna godišnje. Uspješno je završen projekt tranzicije sa kune na euro, a kraju se privodi i projekt implementacije novog računovodstvenog standarda za osiguravajuća društva (MSFI 17). Konstantno se dorađuju i proširuju funkcionalnosti aplikacije Moja Croatia, kao i web stranice društva. Laqo, prvo digitalno osiguranje u Republici Hrvatskoj, priprema se za iskorak u metaverse, što dodatno potvrđuje konstantne inovacije i predanost Društva razvoju i primjeni najmodernijih tehnologija u poslovanju i oglašavanju.

Društvo kreće i samostalno u razvoj nove platforme i aplikativnih rješenja za štete, a u suradnji sa globalnom IT kompanijom Liferay razvija i implementira novu inovativnu digitalnu platformu za prodajne predstavnike (napredni agentski portal), čime će se unaprijediti korisničko iskustvo i povećati kvaliteta usluge prema klijentu.

Specijalistički poslijediplomski studij *Proizvodi, digitalne inovacije i tehnologije u osiguranju (Insurtech)* razvijen u suradnji s Fakultetom elektrotehnike i računarstva u Zagrebu nastavlja se treću godinu zaredom. Studij je završilo već više od 50 polaznika.

Nastavlja se i uspješna suradnja (koja se očituje kroz višestruki rast) sa Swiss RE-om, jednim od najvećih reosiguravatelja u svijetu, na proizvodu osiguranja usjeva i nasada od nedostatka vlage u tlu (suše), koji koristi naprednu tehnologiju mjerenja vlažnosti tla putem satelita, a isplata štete odvija se automatski, bez potrebe izlaska procjenitelja na teren.

Ukupna zaračunata bruto premija (prije usklađenja za iznos neto povećanja ispravka vrijednosti potraživanja za premiju i pripadajućih otpisa) veća je za 7 posto te iznosi 3.099 mil. kuna.

Zaračunata premija neživotnih osiguranja iznosi 2.796 mil. kuna i veća je za 14 posto u odnosu na isto razdoblje prethodne godine. Ukupna neto zarađena premija neživotnih osiguranja iznosi 2.370 mil. kuna, što je povećanje od 10 posto.

Gotovo sve vrste neživotnih osiguranja su ostvarile nominalni rast pri čemu najviše prednjače imovinska osiguranja. S druge strane sve vrste životnih osiguranja su ostvarile nominalni pad.

U poslovima ulaganja sredstava neživotnih i životnih osiguranja ostvaren je rezultat u iznosu od 307 mil. kuna, što je za 1,2 posto manje u odnosu na prethodnu godinu.

Bruto likvidirane štete iznose 1.813 mil. kuna i imaju blagi trend pada u odnosu na prošlu godinu.

Ukupni administrativni troškovi iznose 439 mil. kuna i za 10,6 posto su veći nego prethodne godine. Troškovi pribave iznose 637 mil. kuna i za 19,2 posto su veći nego prethodne godine. Troškovi su veći kroz utjecaj troškova usluga koji rastu kao posljedica inflacije, implementacije novih regulativa i digitalizacije poslovanja.

CROATIA osiguranje d.d.

Izvešće posloводства za 2022. godinu

Slijedi prikaz ključnih pokazatelja poslovanja koje Društvo prati kao alternativne pokazatelje uspješnosti te zajedno s ostalim mjerama definiranim Međunarodnim standardima financijskog izvještavanja, koji su usvojeni u EU, pružaju korisne informacije glede operativne uspješnosti Društva. Izračunati su temeljem godišnjih izvještaja prema HANFA-i, ali prema formulama prikazanim ispod tablice:

Ključni pokazatelji poslovanja	31.12.2021.	31.12.2022.	Promjena u postotnim bodovima (p.b)
Kvota šteta (neživot)*	52,3%	50,5%	-1,8
Kvota troškova (neživot)**	40,6%	44,0%	+3,6
Kombinirana kvota (neživot)	92,9%	94,5%	+1,6

* *Kvota šteta = (Prihodi od provizija i naknada + Ostali osigurateljno-tehnički prihodi + Neto Izdaci za osigurane slučajeve + Promjena matematičkih pričuva i ostalih tehničkih pričuva + Izdaci za povrate premija + Ostali tehnički troškovi) / Neto Zarađene premije*

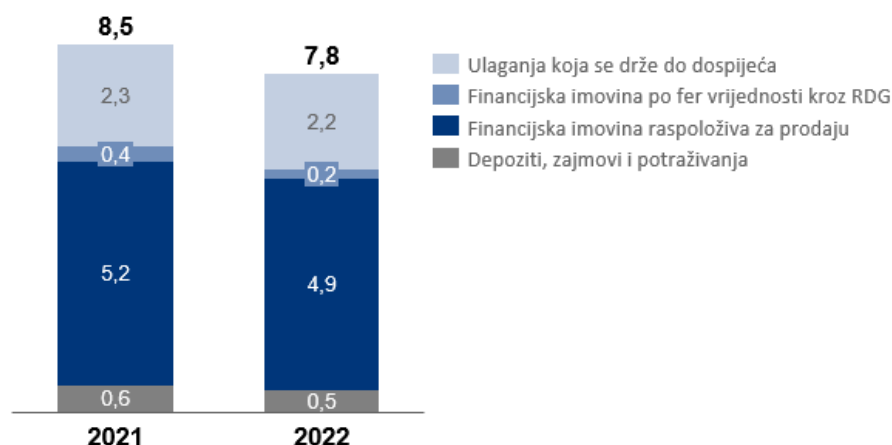
** *Kvota troškova = Troškovi pribave i Administrativni troškovi / Neto Zarađene premije*

Kombiniranu kvotu čini zbroj kvote šteta i kvote troškova te je najvažniji pokazatelj operativne uspješnosti u segmentu neživotnih osiguranja. Obično se izražava kao postotak te omjer ispod 100 posto znači da je rezultat osiguranja profitabilan, a iznad 100 posto da nije profitabilan. Kombinirana kvota u 2022. godini iznosi 94,5 posto, što predstavlja pogoršanje za 1,6 postotnih bodova u odnosu na isto razdoblje prethodne godine. Kvota šteta smanjila se za 1,8 postotna boda, dok je kvota troškova narasla za 3,6 postotnih bodova.

Ukupna imovina Društva na dan 31.12.2022. godine iznosi 11,8 mlrd. kuna što predstavlja pad od 2,3 posto u odnosu na stanje na dan 31.12.2021. godine.

Obračunate tehničke pričuve iznose 7 mlrd. kuna i za 0,4 posto su veće od obračunatih tehničkih pričuva na dan 31.12.2021. godine.

Struktura financijske imovine Društva (milijarde kuna)



CROATIA osiguranje d.d.

Izvešće posloводства za 2022. godinu

Grupa

U 2022. godini grupa CROATIA osiguranje (u daljnjem tekstu: Grupa) ostvarila je konsolidiranu dobit nakon oporezivanja i udjela manjinskih dioničara u iznosu od 378 mil. kuna.

Ukupna zaračunata bruto premija (prije usklađenja za iznos neto povećanja ispravka vrijednosti potraživanja za premiju i pripadajućih otpisa) na razini Grupe u 2022. godini iznosi 3.721 mil. kuna i ostvarila je povećanje od 8,3 posto. Od toga zaračunata bruto premija neživotnih osiguranja iznosi 3.316 mil. kuna te se povećala za 14,5 posto, dok zaračunata bruto premija životnog osiguranja iznosi 405 mil. kuna te se smanjila za 25,1 posto.

Zarađene premije u izvještajnom razdoblju iznose 3.251 mil. kuna i ostvarile su povećanje od 5,2 posto u odnosu na isto razdoblje prethodne godine.

U poslovima ulaganja sredstava neživotnih i životnih osiguranja Grupa je ostvarila prihode od ulaganja u iznosu od 514 mil. kuna, što je povećanje od 6,8 posto, uz troškove ulaganja u iznosu od 155 mil. kuna, što je povećanje za 0,3 posto.

Bruto likvidirane štete u 2022. godini iznose 2.099 mil. kuna, što predstavlja povećanje od 0,9 posto u odnosu na isto razdoblje prethodne godine.

Troškovi pribave i administrativni troškovi ukupno iznose 1.457 mil. kuna te su se povećali za 14,5 posto, pri čemu troškovi administracije za 12,5 posto, a troškovi pribave za 16,4 posto. Povećanje troškova pribave primarno je rezultat povećanja troškova provizije i plaća prodajnog osoblja uslijed rasta premije te širenja prodajne mreže.

Ključni pokazatelji poslovanja	31.12.2021.	31.12.2022.	Promjena u postotnim bodovima (p.b)
Kvota šteta (neživot)***	53,0%	51,6%	-1,4
Kvota troškova (neživot)***	41,0%	43,1%	+2,1
Kombinirana kvota (neživot)***	94,0%	94,6%	+0,6

***U izračunu kvota za Grupu, uzete su u obzir samo članice Grupe koje obavljaju djelatnost osiguranja i reosiguranja, a podaci temeljem kojih su izračunate kvote prikazani su u nastavku.

2022.

Grupa	Društva koja se bave osiguravateljnom djelatnošću	Društva koja se ne bave osiguravateljnom djelatnošću	UKUPNO
	u 000 HRK	u 000 HRK	u 000 HRK
Zarađene premije (prihodovane)	2.848.631	(2.914)	2.845.717
Prihod od ulaganja	317.829	72.683	390.512
Prihodi od provizija i naknada	56.207	(1)	56.206
Ostali osigurateljno - tehnički prihodi, neto od reosiguranja	41.751	39	41.790
Ostali prihodi	22.507	151.591	174.098
Izdaci za osigurane slučajeve, neto	(1.486.264)	24.476	(1.461.788)
Promjena matematičke pričuve i ostalih tehničkih pričuva, neto od reosiguranja	(4.182)	1	(4.181)
Izdaci za povrate premija (bonusi i popusti), neto od reosiguranja	(14.348)	151	(14.197)
Poslovni rashodi (izdaci za obavljanje djelatnosti), neto	(1.227.262)	(169.844)	(1.397.106)
Troškovi ulaganja	(126.177)	(8.517)	(134.694)
Ostali tehnički troškovi, neto od reosiguranja	(61.620)	65	(61.555)
Ostali troškovi, uključujući vrijednosna usklađenja	(63.737)	(952)	(64.689)
Dobit ili gubitak obračunskog razdoblja prije poreza	303.335	66.778	370.113
Porez na dobit ili gubitak	(46.795)	(10.751)	(57.546)
Dobit ili gubitak obračunskog razdoblja poslije poreza	256.540	56.027	312.567

CROATIA osiguranje d.d.

Izvešće posloводства za 2022. godinu

2021.

Grupa	Društva koja se bave osiguravateljnom djelatnošću	Društva koja se ne bave osiguravateljnom djelatnošću	UKUPNO
	u 000 HRK	u 000 HRK	u 000 HRK
Zarađene premije (prihodovane)	2.553.855	(2.367)	2.551.488
Prihodi od ulaganja	277.147	83.177	360.324
Prihodi od provizija i naknada	38.201	(1)	38.200
Ostali osigurateljno - tehnički prihodi, neto od reosiguranja	43.745	-	43.745
Ostali prihodi	14.099	156.947	171.046
Izdaci za osigurane slučajeve, neto	(1.350.094)	15.483	(1.334.611)
Promjena matematičke pričuve i ostalih tehničkih pričuva, neto od reosiguranja	(16.203)	-	(16.203)
Izdaci za povrate premija (bonusi i popusti), neto od reosiguranja	(8.709)	-	(8.709)
Poslovni rashodi (izdaci za obavljanje djelatnosti), neto	(1.048.015)	(145.905)	(1.193.920)
Troškovi ulaganja	(89.524)	(36.530)	(126.054)
Ostali tehnički troškovi, neto od reosiguranja	(60.904)	155	(60.749)
Ostali troškovi, uključujući vrijednosna usklađenja	(2.526)	(174)	(2.700)
Dobit ili gubitak obračunskog razdoblja prije poreza	351.072	70.785	421.857
Porez na dobit ili gubitak	(59.804)	(12.562)	(72.366)
Dobit ili gubitak obračunskog razdoblja poslije poreza	291.268	58.223	349.491

Kombinirana kvota u 2022. godini iznosi 94,6 posto, što predstavlja pogoršanje za 0,6 postotnih bodova u odnosu na isto razdoblje 2021. godine. Kvota šteta smanjila se za 1,4 postotnih bodova i iznosi 51,6 posto. Kvota troškova iznosi 43,1 posto i 2,1 postotnih bodova je veća u odnosu na 2021. godinu.

Ukupna imovina Grupe na dan 31.12.2022. godine iznosi 13,7 mlrd. kuna, što predstavlja pad od 1,7 posto prema stanju na dan 31.12.2021. godine.

Obračunate tehničke pričuve iznose 8,1 mlrd. kuna i za 1,1 posto su veće od obračunatih tehničkih pričuva na dan 31.12.2021. godine.

Značajniji poslovni događaji u izvještajnom razdoblju

Odobrenja Hrvatske agencije za nadzor financijskih usluga za obavljanje funkcija članova Nadzornog odbora i Uprave

Sukladno odredbama Zakona o tržištu kapitala i Pravila Zagrebačke burze, 18. siječnja 2022. godine održana je Glavna skupština CROATIA osiguranja d.d. na kojoj je donijeta Odluka o izboru članova Nadzornog odbora CROATIA osiguranja d.d. Spomenutom odlukom izabiru se Roberto Škopac i Hrvoje Patajac za predsjednika, odnosno člana Nadzornog odbora CROATIA osiguranja d.d. na razdoblje od 4 godine, s početkom mandata od 24. travnja 2022. godine, pod uvjetom ishođenja odobrenja Hrvatske agencije za nadzor financijskih usluga. Upravno vijeće Hrvatske agencije za nadzor financijskih usluga na održanoj sjednici dana 17. veljače 2022. godine donijelo je rješenje kojim se izdaje odobrenje za Roberta Škopca za obavljanje funkcije predsjednika Nadzornog odbora te odobrenje za Hrvoja Patajca za obavljanje funkcije člana Nadzornog odbora društva CROATIA osiguranje d.d., na mandat od 4 godine, s početkom mandata od 24. travnja 2022. do 24. travnja 2026. godine.

Hrvatska agencija za nadzor financijskih usluga (HANFA) je na održanoj sjednici dana 29. srpnja 2022. donijela rješenje kojim se izdaje odobrenje za Hrvoja Šimovića, za obavljanje funkcije člana Nadzornog odbora društva CROATIA osiguranje d.d., za mandat u trajanju od 5. listopada 2022. do 5. listopada 2026. godine.

Dodatno, Upravno vijeće HANFA-e na održanoj sjednici dana 5. listopada 2022. donijelo je rješenja kojima se izdaje odobrenje za Davora Tomaškovića, Roberta Vučkovića, Luku Babića i Vanču Balena za obavljanje funkcije članova Uprave društva CROATIA osiguranje d.d., za mandat u trajanju od 1. siječnja 2023. do 31. prosinca 2026. godine.

Odluka Nadzornog odbora o imenovanju članova Uprave CROATIA osiguranja d.d.

Nadzorni odbor Društva na sjednici održanoj dana 23. prosinca 2022. donio je odluke o imenovanjima članova Uprave CROATIA osiguranja d.d., i to: Davora Tomaškovića koji će obavljati funkciju predsjednika Uprave Društva, Roberta Vučkovića, Luke Babića, Vanče Balena svi na mandat u trajanju od 1. siječnja 2023. do 31. prosinca 2026. godine.

Predstavnik radnika u Nadzornom odboru CROATIA osiguranja d.d.

Nakon provedenih izbora za predstavnika radnika u Nadzorni odbor, za člana Nadzornog odbora izabran je radnik Pero Kovačić iz Zagreba, na mandat od 4 godine, s početkom od 10. ožujka 2022. godine.

Utjecaj pandemije COVID-19 na poslovanje

U 2022. godini došlo je do značajnog poboljšanja epidemiološke situacije vezano za pandemiju COVID-19 u odnosu na ranije razdoblje. U skladu s time u 2022. godini nisu utvrđeni značajniji negativni utjecaji pandemije na poslovanje Grupe, što potvrđuju rezultati poslovanja Grupe te održan vrlo visoki omjer solventnosti Društva od 289% i Grupe 239%. Grupa kontinuirano prati situaciju i procjenjuje moguće utjecaje pandemije kao i utjecaje normalizacije epidemiološke situacije. Pritom se analiziraju učinci mogućeg povećanja frekvencije šteta uslijed povratka svih aktivnosti u pretpandemijsko stanje. Dodatno se analiziraju prisutni rizici indirektno uzrokovani ili potaknuti pandemijom COVID-19. U prvom redu se to odnosi na poremećaje u lancima dobave započete pojavom pandemije koji su potaknuli visoku inflaciju i ostale negativne gospodarske efekte, a od veljače 2022. godine dodatno su pojačani negativnim utjecajem rata u Ukrajini na globalnoj razini. Dugotrajna povećana razina inflacije mogla bi imati negativne efekte na poslovanje Grupe, primarno kroz smanjenje ostvarene premije ukoliko dođe do značajnog i trajnog pada kupovne moći građana te kroz porast prosječnih šteta i operativnih troškova Grupe. Porast kamatnih stopa na financijskim tržištima, koji se dodatno pojačao nakon eskalacije rata u Ukrajini, imao je negativne efekte primarno u vidu nižih tržišnih valuacija i pada vrijednosti financijskih instrumenata, no za sada

CROATIA osiguranje d.d.

Izvješće posloводства za 2022. godinu

ne izaziva značajne probleme za Grupu, zahvaljujući dobroj usklađenosti imovine i obveza. S druge strane, porast kamatnih stopa omogućava nova ulaganja Grupi uz ostvarivanje nešto viših prinosa.

Kako bi bilo spremno odgovoriti na negativne posljedice svih nabrojanih događaja i mogućih ishoda, Grupa kontinuirano ima poseban naglasak na praćenju stanja i analizi scenarija te je spremna poduzeti pravovremene mjere za ublažavanje eventualnih negativnih posljedica na svoje poslovanje.

Rusko-ukrajinska kriza

Rat u Ukrajini i povezane sankcije usmjerene protiv Ruske Federacije utječu globalno na svjetsko gospodarstvo, prvenstveno u vidu porasta cijena energenata te prelijevanja inflatornih efekata na pojedina gospodarstva. Grupa nema direktne poslove s Rusijom i Ukrajinom u poslovima osiguranja i reosiguranja (niti s reosigurateljnim kompanijama, brokerima, MGA agencijama i sl.). Dodatno, ugovori o reosiguranju kroz Sanction & Embargo klauzulu izuzimaju transakcije iz reosiguranja s državama pod bilo kojim sankcijama te uvjeti osiguranja na direktnoj strani izuzimaju štete uzrokovane ratom. Grupa ima izloženost prema ugovarateljima osiguranja koji su članovi određenih društava povezanih sa subjektima iz Rusije te ne očekuje značajan nepovoljan učinak na mogućnost naplate ovih potraživanja u kratkom roku, tj. kao direktnu posljedicu rata u Ukrajini. U slučaju nemogućnosti redovne naplate, Grupa raspolaže s instrumentima osiguranja potraživanja koja po potrebi može aktivirati u sklopu prisilne naplate. Nadalje, pojedina ulaganja Grupe, dionički udjeli u pojedinim poduzećima te ulaganja u dužničke instrumente, u određenoj mjeri su više izložena poslovanjem njihovih izdavatelja koji su iz EU, ali imaju nešto izraženiji dio poslovanja u Rusiji. Ove izloženosti nisu značajne u smislu poslovnih prijetnji i s obzirom na veličinu ukupnog investicijskog portfelja. Navedene neizravne izloženosti mogu imati negativan utjecaj na rezultate Grupe u slučaju eskalacije, što se ne može precizno kvantificirati zbog neizvjesnosti i volatilnosti tržišta. Međutim, na temelju interne analize utjecaja rusko-ukrajinske krize, kao i sankcija nametnutih Rusiji, Grupa očekuje održavanje financijske stabilnosti i daljnju visoku razinu solventnosti (SCR omjer). Osim toga, na datum ovih financijskih izvještaja Grupa nastavlja ispunjavati svoje dospjele obveze te stoga nastavlja primjenjivati princip vremenske neograničenosti poslovanja.

Isplata dividende

Glavna skupština CROATIA osiguranja d.d. je dana 26. svibnja 2022. godine donijela Odluku o upotrebi dobiti CROATIA osiguranja d.d. ostvarene u 2021. godini. Izglasana je dividenda za 8.750 povlaštenih dionica u iznosu od 112,00 kn po dionici, tj. u iznosu od 980 tisuća kuna. Dividenda je isplaćena 23. lipnja 2022. godine.

Značajni događaji nakon kraja poslovne godine

Dana 14. ožujka 2023. godine, održana je Glavna skupština CROATIA osiguranja d.d. na kojoj je donijeta Odluka o izboru Vitomira Palinca kao člana Nadzornog odbora na razdoblje od 4 godine, s početkom mandata od 20. lipnja 2023. godine pod uvjetom ishođenja odobrenja HANFA-e.

U ožujku 2023. godine u financijskim poteškoćama našle su se određene banke u SAD-u i Švicarskoj. Grupa nema direktne izloženosti navedenim bankama, no unatoč tome kontinuirano prati i analizira situaciju te priprema mjere za ublažavanje eventualnih negativnih posljedica na svoje poslovanje za slučaj da dođe do šireg prelijevanja financijskih poteškoća na bankarski sektor i općenito tržišta kapitala.

Očekivani razvoj u budućnosti

U narednom razdoblju nastavit će se neizvjesnost u trendovima i utjecajima COVID-19 pandemije (pojava novog kraken soja virusa), te dinamike i razvoja rusko-ukrajinske krize, kao i s njome povezane energetske krize, čiji su efekti zbog trenutno blage zime umanjeni. Inflacija je i dalje prisutna u većini EU zemalja pa tako i u Republici Hrvatskoj. Hrvatsku dodatno pogađa i promjena službene valute iz kune u euro, pri čemu je vrlo teško razlučiti da li konverzija ima efekt na inflaciju ili ne obzirom na trenutno visoke stope inflacije.

Prethodno navedeno dovodi do pritiska na sveobuhvatni rast plaća pri čemu je Vlada RH sa 1.1.2023 podigla minimalnu plaću na 700 EUR bruto, što je povećanje od oko 12,5% u odnosu na 2022. Obzirom na očekivani cjenovni rast svih mogućih usluga počevši od komunalnih, pritisak na povećanje plaća i dalje će biti vrlo visok.

Očekuje se nastavak restriktivne monetarne politike američkih Federalnih rezervi (FED) i Europske centralne banke (ECB) iz 2022. godine koji se očitovao u dizanju referentnih kamatnih stopa, što bi dugoročno moglo potaknuti rast premije životnih osiguranja koja je u doba pandemije i niskih kamatnih stopa stagnirala ili čak i padala. Pritom se ne može isključiti mogućnost da zbog novonastale situacije u ožujku 2023. godine, kada su se u financijskim poteškoćama našle određene banke u SAD-u i Švicarskoj, ne dođe do promjene smjera monetarne politike FED-a i ECB-a te rast kamata bude manjeg intenziteta od očekivanog ili isti bude zaustavljen.

Sa 1.1.2023 nastupile su i regulatorne promjene vezane na uvođenje eura kao službene valute RH, te promjene vezane za računovodstvene standarde (MSFI 17 i MSFI 9). Grupa će i tijekom 2023. godine imati određenih postprodukcijskih IT prilagodbi koje regulativa zahtjeva (primjer: tijekom 2023. potrebno je imati dvojno iskazivanje cijena koje će biti ukinuto sa 1.1.2024 godine).

Novi izvori rasta u budućnosti kombinacija su organskih i akvizicijskih aktivnosti. Nove akvizicije usmjerene su na jačanje osiguravateljskog poslovanja i daljnji razvoj zdravstvene ponude uz korištenje sinergija s osigurateljskom ponudom.

Aktivnosti istraživanja i razvoja

Fokus na klijente i kontinuirane inovacije su vrijednosti Društva i Grupe na kojima se temelje i aktivnosti istraživanja tržišta i razvoja novih proizvoda. Cilj je pružiti brzu i kvalitetnu uslugu te povećati zadovoljstvo klijenata.

Početak 2022. godine lansirana je novi ciklus transformacijskih inicijativa „*Sprint 2022.*“, čija bi primjena do kraja godine trebala dovesti do novog rasta premije i još učinkovitijeg upravljanja troškovima. Ovim programom obuhvaćene su i hrvatska i regionalna ovisna društva.

Nastavlja se proces digitalizacije poslovanja, a ukupna ulaganja u ovaj segment u 2022. godini iznose više od 100 milijuna kuna. Ostvarena premija iz digitalnog poslovanja u 2022. godine rasla je 68 posto u odnosu na isto razdoblje 2021. godine, dok je broj klijenata CROATIA osiguranja koji koristi Moja Croatia mobilnu aplikaciju porastao za 75 posto. Croatijin digitalni brand LAQO je u 2022. godini ostvario rast od 84 posto u odnosu na isto razdoblje prethodne godine. Program sigurne vožnje LAQO Prevent aktivno koristi 37 posto korisnika mobilne aplikacije. U kolovozu 2022. LAQO je uveo plaćanje kriptovalutama na svojem webshopu i postao prvo osiguranje u Hrvatskoj koje omogućuje takvu vrstu plaćanja čime se još snažnije približio digitalnim korisnicima nudeći im u potpunosti novo iskustvo kupovine. Vlasnici kriptovaluta na LAQO web stranici mogu koristiti 13 kriptovaluta. U skladu s politikama održivosti Grupe uvedena je i napredna funkcionalnost praćenja emisija CO₂ u prometu putem koje vozači mogu pratiti i pozitivno utjecati na vlastiti ugljični otisak u okolišu.

CROATIA osiguranje kontinuirano ulaže u privatno zdravstvo najviših standarda, a vrijednost ulaganja u zdravstveni sektor iznosi oko 150 milijuna kuna. U ožujku je otvorena nova Croatia Poliklinika u Rijeci, opremljena najmodernijim uređajima i tehnologijom za dijagnostiku i liječenje, a već do listopada ostvarila je svoj godišnji planirani prihod za 2022. Riječ je o petoj po redu Poliklinici nakon Zagreba, Splita, Pule i Koprivnice. Strategija daljnjeg razvoja poslovanja usmjerena je na geografsko pokriće čitave zemlje s modernim poliklinikama koje pružaju širok raspon usluga. Croatia Poliklinike učvrstile su svoju tržišnu poziciju te su sada na četvrtom mjestu po prihodima među usporedivim poliklinikama u Hrvatskoj. U 2022. godine Croatia Poliklinike ostvarile su rast prihoda zdravstvenih usluga u iznosu od 48 posto u odnosu na prošlu godinu što potvrđuje da tržište prepoznaje Poliklinike kao pružatelja nadstandardne usluge zdravstvenog osiguranja, temeljene na vrhunskim stručnjacima i suvremenoj medicinskoj opremi i prostoru. S ciljem pružanja još boljeg korisničkog iskustva te bržeg i jednostavnijeg informiranja o dostupnosti, uslugama i pogodnostima za klijente, u trećem tromjesečju 2022. lansirane su i nove web stranice Croatia Poliklinika. U studenom je potpisan dodatak Kolektivnom ugovoru Croatia osiguranja koji jamči visoku razinu socijalnih i materijalnih prava te kojim je dogovorena revizija plaća zaposlenih kako bi se uslijed porasta troškova života u inflacijskom okruženju očuvala realna vrijednost primitaka zaposlenih.

U skladu s veličinom i značajem poslovanja, osim podrške značajnom broju inicijativa u okviru sponzorske i donacijske politike, Croatia je pomagala i u kriznim situacijama. Tako je početkom 2022. godine slijedom ruske agresije na Ukrajinu donirala milijun kuna Hrvatskom Crvenom križu za potrebe izbjeglih i stradalih iz Ukrajine. Za sve zaposlenike koji su dodatno željeli pomoći vlastitim doprinosom otvoren je račun za uplate donacija. Svaku kunu koju su uplatili zaposlenici, kompanija je uvećala za jednak dodatni iznos.

Croatia osiguranje u 2022. postalo je sponzor hrvatske nogometne reprezentacije. Sponzorstvo je pratila i zapažena medijska kampanja nadahnutu dugogodišnjom podrškom Croatije malim i velikim sportskim timovima diljem RH. Kampanju su ispitanici ocijenili visokim ocjenama u segmentima sviđanja, kvalitete i razumljivosti poruka te stvaranja dobrog osjećaja prema brandu i njegovoj društvenoj odgovornosti.

Europsko udruženje za digitalni marketing (IAB Europe) proglasilo je u svibnju 2022. godine Brigometar, koji je Croatia osiguranje kreiralo u suradnji s dvije ugledne hrvatske agencije, najboljim europskim projektom digitalnog vanjskog oglašavanja. Brigometar je jedinstveni interaktivni oglas pokretan umjetnom inteligencijom čiji je cilj

CROATIA osiguranje d.d.

Izvešće posloводства za 2022. godinu

osvijestiti važnost brige za mentalno zdravlje kojeg su dodatno ugrozile pandemija, potres i druge nepovoljne okolnosti u društvu.

Na Poslijediplomski specijalistički studij "Proizvodi, digitalne inovacije i tehnologije u osiguranju – INSURTECH" koji je Fakultet elektrotehnike i računarstva pokrenuo u suradnji s Croatia osiguranjem, u 2022. godini upisana je treća generacija polaznika. Polaznici se tijekom studija upoznaju s najnovijim trendovima u razvoju informacijsko-komunikacijskih i digitalnih tehnologija te organizacijskim i poslovnim aspektima njihove primjene u dinamičnom okruženju osigurateljne industrije. Croatia osiguranje je i na ovaj način potvrdila svoju poziciju tržišnog i digitalnog osigurateljnog lidera koji je inicijator i predvodnik unaprjeđenja struke i poslovanja te moderna i inovativna kompanija okrenuta budućnosti.

Croatia osiguranje u prosincu 2022. dobilo je nagradu HANFA-e za korporativno upravljanje u kategoriji društva sa službenog tržišta.

Podružnice društva

Društvo na dan 31.12.2022. godine ima jednu registriranu podružnicu (Podružnica Ljubljana). Navedena podružnica u pravnom prometu posluje pod tvrtkom CROATIA osiguranje d.d. podružnica Ljubljana, na hrvatskom jeziku te CROATIA ZAVAROVANJE d.d. podružnica Ljubljana, na slovenskom jeziku.

Upravljanje financijskim rizicima

Upravljanje financijskim rizicima opisano je u bilješci 2.38. *Upravljanje financijskim rizicima* unutar Konsolidiranih i nekonsolidiranih financijskih izvještaja za 2022. godinu.

Ostalo

Sukladno zakonskoj obvezi i dopuštenom izuzeću prema čl. 21.a Zakona o računovodstvu, Društvo je pripremio nefinancijsko izvješće koje će biti objavljeno u sklopu godišnjeg financijskog izvješća matičnog društva Adris Grupe d.d.

Tijekom 2022. godine, PricewaterhouseCoopers d.o.o. („PwC“) pružio je edukacijske i savjetodavne usluge dok je tijekom 2021. pružio savjetodavne usluge. Tijekom 2022. i 2021. godine, Deloitte d.o.o. je pružio usluge poreznog savjetovanja.

Izjava o primjeni kodeksa korporativnog upravljanja

CROATIA osiguranje d.d., OIB 26187994862, Zagreb, Vatroslava Jagića 33 (u daljnjem tekstu: Društvo), primjenjuje Kodeks korporativnog upravljanja koji su zajednički usvojili Hrvatska agencija za nadzor financijskih usluga (HANFA) i Zagrebačka burza d.d. te je dostupan na njihovim internetskim stranicama.

Primjenjujući odredbe Kodeksa korporativnog upravljanja, Pravila Burze (koja su dostupna na Internet stranicama Zagrebačke burze d.d.), Zakona o trgovačkim društvima (NN 111/93, 34/99, 121/99, 52/00, 118/03, 107/07, 146/08, 137/09, 125/11, 152/11, 111/12, 68/13, 110/15, 40/19, 34/22, 114/22, 18/23) i Zakona o tržištu kapitala (NN 65/18, 17/20, 83/21, 151/22), Društvo svoje poslovanje i poslovne rezultate čini transparentnim i dostupnim javnosti. Sva objašnjenja i eventualna odstupanja od navedenih pravila Društvo će objaviti u Upitniku o usklađenosti, sukladno odredbama Kodeksa korporativnog upravljanja.

S ciljem poduzimanja potrebnih mjera u ostvarenju poslovnih ciljeva, Društvo je uspostavilo sustav unutarnjih kontrola kao sveukupnost elemenata: primjerene organizacijske strukture, implementiranog sustava upravljanja s uspostavom ključnih i kontrolnih funkcija, propisanih kontrolnih aktivnosti za upravljanje portfeljem, administrativnih i računovodstvenih postupaka, obrade šteta i korporativne sigurnosti te adekvatnog informacijskog sustava uključujući i sustav izvješćivanja na svim razinama Društva.

Sustav unutarnjih kontrola u postupku financijskog izvještavanja osigurava da financijski izvještaji Društva s prihvatljivom točnošću prezentiraju financijski rezultat i financijski položaj Društva, kao i njihovu usklađenost s Međunarodnim standardima financijskog izvještavanja (MSFI-jevi).

Računovodstvene politike Društva predstavljaju načela, pravila i praksu koju Društvo primjenjuje pri sastavljanju i prezentiranju financijskih izvještaja. Računovodstvene politike Društva definirane su posebnim Pravilnikom. Sažetak značajnih računovodstvenih politika objavljen je u financijskim izvještajima Društva.

Unutarnji računovodstveni kontrolni postupci podrazumijevaju kontrolu formalne, suštinske i računске ispravnosti knjigovodstvene isprave:

- kontrola formalne ispravnosti knjigovodstvene isprave utvrđuje da li je isprava sastavljena u skladu s važećim propisima,
- suštinska kontrola knjigovodstvene isprave utvrđuje da li se poslovna promjena stvarno dogodila i u opsegu kako je naznačeno,
- kontrola računске ispravnosti knjigovodstvene isprave podrazumijeva kontrolu matematičkih operacija (dijeljenja, množenja, zbrajanja i oduzimanja), na osnovu kojih su dobiveni rezultati na ispravi.

Kontrola knjigovodstvenih isprava obavlja se sukladno organizacijskoj strukturi Društva i internim aktima, od strane odgovorne osobe sukladno ovlaštenjima koja su definirana internim aktima Društva. Organizacijska shema nalazi se na internoj mreži i dostupna je svim zaposlenicima. Kontrola formalne, suštinske i računске ispravnosti se potvrđuje fizičkim i/ili elektronskim potpisom odgovorne osobe koja ju je izvršila.

Društvo je sukladno odredbama Zakona o osiguranju ustrojilo unutarnju reviziju na najvišoj organizacijskoj razini te je unutarnja revizija ustrojstveno odgovorna izravno Upravi Društva, a funkcionalno Revizijskom i Nadzornom odboru. Aktivnosti unutarnje revizije utemeljene su na planovima rada koje je uz pozitivno mišljenje Uprave Društva usvojio Nadzorni odbor Društva. Unutarnja revizija analizira i procjenjuje aktivnosti Društva te daje stručno mišljenje, preporuke i savjete o kontrolama. Unutarnja revizija pomaže Društvo u ispunjavanju postavljenih ciljeva uvodeći sustavan i discipliniran pristup procjenjivanju i poboljšanju djelotvornosti upravljanja rizicima, kontrola i korporativnog upravljanja.

Društvo ima uspostavljenu funkciju upravljanja rizicima kroz neovisnu organizacijsku jedinicu odgovornu direktno Upravi Društva. Kroz navedenu funkciju uspostavljen je sustav upravljanja rizicima koji se sastoji od niza internih akata, procedura i metodologija s ciljem identifikacije, procjene, odnosno mjerenja, kontrole te izvještavanja o rizicima. Sustav upravljanja rizicima se redovito unaprjeđuje u skladu s dobrim tržišnim

praksama te zahtjevima eksterne regulative. Detaljnije informacije o upravljanju rizicima nalaze se u Bilješkama uz financijske izvještaje.

Društvo je sukladno Zakonu o osiguranju ustrojilo učinkovitu funkciju praćenja usklađenosti koja uključuje savjetovanje i izvještavanje Uprave i Nadzornog odbora o usklađenosti Društva sa Zakonom o osiguranju i drugim propisima kojima se uređuje poslovanje društva za osiguranje te procjenu mogućeg učinka promjena u pravnom okruženju na poslovanje Društva te utvrđivanje i procjenu rizika usklađenosti.

Društvo je uspostavilo učinkovitu aktuarsku funkciju koja sukladno Zakonu o osiguranju koordinira izračun tehničkih pričuva, osigurava primjerenost metodologija i modela, procjenjuje dovoljnost i kvalitetu podataka potrebnih za procjenu tehničkih pričuva, uspoređuje pretpostavke i iskustvo, daje mišljenje Upravi i Nadzornom odboru Društva o izračunu tehničkih pričuva, o politici preuzimanja osigurateljnog rizika, o primjerenosti programa reosiguranja te o sudjelovanju aktuarske funkcije u provedbi sustava upravljanja rizicima Društva.

Društvo je sukladno Zakonu o osiguranju imenovalo ovlaštenog aktuara koji provjerava podatke, metode i temelje za obračun tehničkih pričuva prema računovodstvenim propisima te da li su tehničke pričuve i premije oblikovane na način da omogućuju trajno ispunjavanje svih obveza Društva iz ugovora o osiguranju odnosno reosiguranju te o istome daje Mišljenje i Izvješće Upravi i Nadzornom odboru Društva.

Sukladno Zakonu o osiguranju, Društvo primjenjuje sustave unutarnjih kontrola na društva članice Grupe koja se bave osigurateljnim dijelom poslova, dok predmetna društva primjenjuju sustave unutarnjih kontrola sukladno svom zakonodavnom okviru.

Na dan 31. prosinca 2022. značajniji neposredni imatelji dionica u Društvu su:

- ADRIS GRUPA d.d. s udjelom od 66,96% i
- Centar za restrukturiranje i prodaju, za imatelja Republiku Hrvatsku, s udjelom od 30,1%.

Na Internet stranicama Središnjeg klirinškog depozitarnog društva dostupni su podaci o 10 najvećih dioničara.

Sukladno važećem Statutu Društva, ograničenje prava glasa dioničara ili djelomično ograničenje prava glasa ne postoji.

Članovi Uprave i Nadzornog odbora Društva nisu imatelji dionica Društva.

Društvo nema vlastitih dionica, niti je Glavna skupština Društva ovlastila Društvo na stjecanje vlastitih dionica.

Tijela Društva su Glavna skupština, Nadzorni odbor i Uprava Društva.

Glavna skupština

Glavnu skupštinu Društva čine svi dioničari Društva.

Glavna skupština Društva, u skladu s odredbama Statuta, donosi odluke javnim glasovanjem na sjednicama, koje saziva u pravilu Uprava Društva, a Nadzorni odbor samo kada ocijeni da je to potrebno radi dobrobiti Društva. Ovlasti Glavne skupštine uređene su Statutom Društva te ne odstupaju od ovlasti koje Glavna skupština dioničkog društva ima prema Zakonu o trgovačkim društvima. Dioničar ima pravo sudjelovanja i glasovanja na Glavnoj skupštini samo ako je pisanim putem prijavio Upravi svoje sudjelovanje najkasnije šest dana prije održavanja Glavne Skupštine.

Statut Društva se može mijenjati na Glavnoj skupštini Društva u skladu s odredbama Zakona o trgovačkim društvima, a Nadzorni odbor je ovlašten izmijeniti i dopuniti odredbe Statuta na temelju odluke Glavne skupštine u mjeri u kojoj su navedene izmjene/dopune redakcijske prirode.

Nadzorni odbor

Pravo imenovanja pojedinih članova Nadzornog odbora sadržana su u članku 24. Statuta Društva u korist Republike Hrvatske i radnika Društva. Sukladno navedenoj odredbi Statuta Društva, a u svezi s odredbom članka 256. stavak 3. Zakona o trgovačkim društvima, Republika Hrvatska ima pravo izravno imenovati dva člana Nadzornog odbora, dok god drži najmanje 25% redovnih dionica Društva uvećano za jednu takvu dionicu Društva, a dok god drži najmanje 10% redovnih dionica Društva, temeljem iste statutarne odredbe, a u svezi s odredbom članka 256. stavak 3. Zakona o trgovačkim društvima, Republika Hrvatska ima pravo izravno imenovati jednog člana Nadzornog odbora. Jednog člana Nadzornog odbora imenuje radničko vijeće Društva, odnosno radnici, na neposrednim i tajnim izborima, na način propisan za izbor radničkog vijeća i to im pravo pripada dok su ispunjeni uvjeti propisani Zakonom o radu. Preostala 4 (četiri) člana, odnosno preostalih 5 (pet) članova Nadzornog odbora bira Glavna skupština Društva.

Nadzorni odbor ima nadležnosti propisane zakonskim propisima i Statutom Društva.

Nadzorni odbor Društva je u razdoblju od 1. siječnja 2022. godine do 31. prosinca 2022. godine djelovao u sastavu:

- | | | |
|---|---------------------------|--------------------------------|
| • | Roberto Škopac* | predsjednik |
| • | Dr.sc. Željko Lovrinčević | zamjenik predsjednika |
| • | Vitomir Palinec | član |
| • | Hrvoje Patajac** | član |
| • | Vlasta Pavličević | članica do 04. listopada 2022. |
| • | Dr.sc. Zoran Barac | član |
| • | Hrvoje Šimović*** | član od 05. listopada 2022. |
| • | Pero Kovačić**** | član od 10. ožujka 2022. |

* *Robertu Škopcu prethodni mandat završio dana 23.04.2022.godine, izabran za člana Nadzornog odbora na Glavnoj skupštini CROATIA osiguranja d.d. održanoj dana 18.1.2022., s početkom mandata od dana 24.4.2022. godine*

** *Hrvoju Patajcu prethodni mandat završio 23.4.2022., izabran za člana Nadzornog odbora na Glavnoj skupštini CROATIA osiguranja d.d. održanoj dana 18.1.2022. godine, s početkom mandata od dana 24.04.2022. godine*

*** *Hrvoje Šimović imenovan za člana Nadzornog odbora CROATIA osiguranja d.d., Izjavom Centra za restrukturiranje i prodaju s početkom mandata od 5. listopada 2022.*

**** *Pero Kovačić izabran za predstavnika radnika u Nadzorni odbor CROATIA osiguranja d.d. s početkom mandata od 10.3.2022. godine*

Nadzorni odbor je tijekom 2022. godine održao ukupno 12 sjednica te su svi članovi Nadzornog odbora prisustvovali svim sjednicama Nadzornog odbora tijekom 2022. godine.

Nadzorni odbor je formirao Revizijski odbor i Odbor za imenovanja i primitke.

Revizijski odbor se sastoji od tri člana koje je imenovao Nadzorni odbor iz svojih redova.

U razdoblju od 1. siječnja 2022. godine do 31. prosinca 2022. godine Revizijski odbor djelovao je u sastavu:

- | | | |
|---|---------------------------|-------------|
| • | Hrvoje Patajac* | predsjednik |
| • | Dr.sc. Željko Lovrinčević | član |
| • | Vitimir Palinec | član |

* Odlukom Nadzornog odbora o imenovanju člana Revizijskog odbora CROATIA osiguranja d.d. od 28. travnja 2022. godine, Hrvoje Patajac je imenovan članom Revizijskog odbora na novi mandat, od 28.04.2022. do 24.04.2026. godine

➤ *Izvešće o radu Revizijskog odbora za razdoblje od 1. siječnja 2022. do 31. prosinca 2022.*

Revizijski odbor je stručno tijelo koje pruža podršku Nadzornom odboru u smislu poboljšanja kvalitete nadzora koji je Nadzorni odbor dužan provoditi u skladu s propisanim nadležnostima.

Revizijski odbor obavlja poslove utvrđene Poslovníkom o radu Revizijskog odbora, a sukladno odredbama Zakona o reviziji, Uredbe (EU) br. 537/2014, Kodeksa korporativnog upravljanja Zagrebačke burze d.d. i Hrvatske agencije za nadzor financijskih usluga te drugih primjenjivih propisa. Opis poslova Revizijskog odbora javno je dostupan, bez naknade, na web stranicama CROATIA osiguranja d.d.

Organizacija i način rada Revizijskog odbora pobliže su uređeni Poslovníkom o radu Revizijskog odbora.

Revizijski odbor je tijekom 2022. godine održao ukupno 10 sjednica te su svi članovi Revizijskog odbora prisustvovali svim sjednicama Revizijskog odbora tijekom 2022. godine.

Revizijski odbor je na svojim sjednicama tijekom 2022. godine razmatrao sljedeće:

- Izvešće o vlastitoj procjeni rizika i solventnosti za 2021. godinu;
- Izvešće o primjerenosti postupaka i djelotvornosti sustava unutarnjih kontrola;
- strateški i godišnji plan interne revizije;
- izvještaj interne revizije;
- izvještaj aktuarske funkcije;
- konsolidirane i nekonsolidirane financijske izvještaje;
- Izvešće o solventnosti i financijskom stanju Grupe CROATIA osiguranje;
- Izvešće o odnosima društva CROATIA osiguranje d.d. s povezanim društvima;
- revizijski angažman za 2022. godinu;
- godišnji izvještaj o upravljanju rizicima;
- nerevizijski angažman društva Deloitte d.o.o.;
- Strategije upravljanja rizicima;
- Politiku upravljanja rizicima;
- Izvešće o solventnosti i financijskom stanju CROATIA osiguranja d.d. za 2021. godinu;
- Upitnik za revizijske odbore;
- Informacije o poslovanju;
- Izvešće revizora o statusu revizije financijskih izvještaja.

Revizijski odbor je redovito izvještavao Nadzorni odbor o donesenim preporukama sa svojih sjednica, putem dostavljenih zapisnika sa sjednica Odbora.

Odbor za imenovanje i primitke se sastoji od tri člana koje je imenovao Nadzorni odbor iz svojih redova.

U razdoblju od 1. siječnja 2022. godine do 31. prosinca 2022. godine Odbor za imenovanja i primitke djelovao je u sastavu:

- | | | |
|---|-----------------|-------------|
| • | Roberto Škopac* | predsjednik |
| • | Vitimir Palinec | član |
| • | Hrvoje Patajac* | član |

**Odlukom Nadzornog odbora o imenovanju članova Odbora za imenovanja i primitke CROATIA osiguranja d.d. od 28. travnja 2022. godine, Roberto Škopac i Hrvoje Patajac imenovani su članovima Odbora za imenovanje i primitke na novi mandat, od 28.04.2022. do 24.04.2026. godine.*

➤ *Izvešće o radu Odbora za imenovanja i primitke za razdoblje od 1. siječnja 2022. do 31. prosinca 2022.*

Odbor za imenovanja i primitke je stručno tijelo koje pruža podršku Nadzornom odboru u smislu poboljšanja kvalitete nadzora koji je Nadzorni odbor dužan provoditi u skladu s propisanim nadležnostima.

Odbor za imenovanja i primitke obavlja poslove utvrđene Odlukom Nadzornog odbora o osnivanju Odbora za imenovanja i primitke te imenovanju članova Odbora, a sukladno odredbama Kodeksa korporativnog upravljanja Zagrebačke burze i Hrvatske agencije za nadzor financijskih usluga koje se odnose na ulogu Odbora. Opis poslova Odbora za imenovanja i primitke javno je dostupan, bez naknade, na web stranicama CROATIA osiguranja d.d.

Odbor za imenovanja i primitke u pogledu načina rada, kao i na drugih pitanja koja su značajna za rad Odbora, na odgovarajući način primjenjuje Poslovnik o radu Nadzornog odbora.

Odbor za imenovanja i primitke je tijekom 2022. godine održao ukupno 5 sjednica te su svi članovi Odbora za imenovanja i primitke prisustvovali svim sjednicama Odbora za imenovanja i primitke u 2022. godini.

Odbor za imenovanja i primitke je na svojim sjednicama tijekom 2022. godine obavljao poslove, kako slijedi:

- razmatranje inicijalne procjene i procjena postojanja uvjeta za obavljanje funkcije člana Nadzornog odbora CROATIA osiguranja d.d.;
- razmatranje inicijalnih procjena postojanja uvjeta za obavljanje funkcije člana Uprave CROATIA osiguranja d.d.;
- razmatranje aneksa uvjeta ugovora za obavljanje funkcije članova Uprave CROATIA osiguranja d.d.;
- razmatranje Odluke o usvajanju Izvešća o primicima za 2021. godinu i utvrđivanju prijedloga Odluke Glavne skupštine o odobrenju Izvešća o primicima za 2021. godinu;
- razmatranje prijedloga Odluke o isplati bonusa za 2021. godinu članovima Uprave CROATIA osiguranja d.d.

Odbor za imenovanje i primitke je redovito izvještavao Nadzorni odbor o donesenim preporukama sa svojih sjednica, putem dostavljenih zapisnika sa sjednica Odbora.

Uprava

Uprava Društva se, prema Statutu Društva, sastoji od najmanje tri, a najviše sedam članova, od kojih je jedan predsjednik Uprave. Na dan 31. prosinca 2022. godine Upravu su činila četiri člana.

Uprava Društva vodi sve poslove Društva zajednički, a Društvo zastupaju zajedno najmanje dva člana Uprave. Članovi Uprave se, u vođenju poslova Društva, moraju držati ograničenja propisanih pozitivnim zakonskim propisima, Statutom Društva, odlukama Nadzornog odbora i Glavne skupštine Društva.

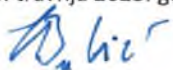
Uprava Društva je u razdoblju od 1. siječnja 2022. godine do 5. travnja 2023. godine djelovala u sljedećem sastavu:

- Davor Tomašković* predsjednik
- Robert Vučković* član
- Luka Babić* član
- Vančo Balen* član

**Odlukom Nadzornog odbora o imenovanju članova Uprave CROATIA osiguranja d.d. od 23. prosinca 2022. godine, Davor Tomašković, Robert Vučković, Luka Babić i Vančo Balen imenovani su članovima Uprave CROATIA osiguranja d.d. na novi mandat, od 01. 01. 2023. do 31. 12. 2026.*

Društvo je tijekom 2022. godine aktivno provodilo mjere za promicanje ravnopravnosti spolova na cjelokupnoj razini Društva. Težište je stavljeno na jednake uvjete s obzirom na spol i dob pri provođenju natječaja za novo zapošljavanje kao i pri internoj preraspodjeli radnika. Jednaki kriteriji primjenjivali su se i pri zapošljavanju radnika na rukovodećim mjestima u Društvu. Također nisu evidentirane razlike u plaći za isti rad ili rad jednake vrijednosti. Na svim razinama bilježimo podjednaku zastupljenost stručnjaka neovisno o parametrima spola i dobi. U pogledu kriterija struke, Društvo primjenjuje strategiju zapošljavanja i razvoja upravljačkih funkcija odgovarajuće struke i razine obrazovanja obzirom na prirodu funkcije i njezine zahtjeve. Društvo također kontinuirano provodi edukacije i treninge radnika u svrhu daljnjeg usavršavanja i razvoja kompetencija.


U Zagrebu, 5. travnja 2023. godine



Luka Babić
Član Uprave



Vančo Balen
Član Uprave



Davor Tomašković
Predsjednik Uprave



Robert Vučković
Član Uprave

CROATIA osiguranje d.d.
Vatroslava Jagića 33
10 000 Zagreb
Republika Hrvatska





**Konsolidirani i nekonsolidirani financijski izvještaji
za 2022. godinu**

<i>Odgovornost za Godišnje izvješće</i>	24
<i>Izvješće neovisnog revizora</i>	25
<i>Izvještaj o sveobuhvatnoj dobiti</i>	34
<i>Izvještaj o financijskom položaju.....</i>	36
<i>Izvještaj o promjenama kapitala.....</i>	37
<i>Izvještaj o novčanom toku</i>	39
<i>Bilješke uz financijske izvještaje</i>	41
1. OPĆI PODACI O DRUŠTVU	41
1.1. Pravni okvir, djelatnost i zaposlenici	41
1.2. Tijela Društva.....	41
1.3. Ovisna društva.....	42
2. SAŽETAK ZNAČAJNIH RAČUNOVODSTVENIH POLITIKA	43
2.1. Izjava o usklađenosti	43
2.2. Osnove pripreme.....	43
2.3. Usvajanje novih i izmijenjenih Međunarodnih standarda financijskog izvještavanja („MSFI“)	43
2.4. Ključne procjene i neizvjesnost procjena	61
2.5. Konsolidacija	61
2.6. Izvještajna valuta	62
2.7. Transakcije u stranim valutama	63
2.8. Priznavanje prihoda.....	63
2.9. Prihodi i troškovi ulaganja	63
2.10. Nastale štete	64
2.11. Poslovni rashodi	64
2.12. Nematerijalna imovina.....	65
2.13. Nekretnine i oprema	66
2.14. Najmovi	66
2.15. Ulaganje u nekretnine	68
2.16. Ulaganja u ovisna, pridružena društva i zajednički pothvati	68
2.17. Financijski instrumenti	68
2.18. Potraživanja.....	73
2.19. Novac i novčani ekvivalenti i kratkoročni depoziti	74
2.20. Porez na dobit	74
2.21. Kapital i rezerve.....	75
2.22. Tehničke pričuve	75
2.23. Tehničke pričuve životnih osiguranja kada ugovaratelj snosi rizik ulaganja	76
2.24. Reosiguranje.....	76
2.25. Obveze i povezana imovina s osnove testa adekvatnosti obveza	76
2.26. Ostale obveze	77
2.27. Primanja zaposlenika i mirovinski planovi.....	77
2.28. Rezerviranja.....	77
2.29. Umanjenje vrijednosti nefinancijske imovine	78
2.30. Potencijalne obveze i imovina.....	78
2.31. Događaji nakon datuma bilance.....	78
2.32. Zarada po dionici	78
2.33. Klasifikacija ugovora	79
2.34. Izvještavanje po segmentima	80
2.35. Glavni izvori neizvjesnosti vezani za procjene i ključne računovodstvene procjene u primjeni računovodstvenih politika Grupe	80
2.36. Upravljanje rizikom osiguranja.....	82
2.37. Osnovne pretpostavke koje imaju najveći utjecaj na priznatu imovinu, obveze, prihode i rashode iz poslovanja osiguranja.....	89
2.38. Upravljanje financijskim rizicima.....	91
2.39. Upravljanje kapitalom	109
3. Izvještavanje po segmentima	110
4. Premije	117
5. Prihodi od provizija i naknada	118
6. Financijski prihodi	119

6.1.	Prihodi od kamata	119
6.2.	Prihodi od ulaganja u nekretnine	119
6.3.	Realizirani dobiti od financijske imovine	120
6.4.	Pozitivne tečajne razlike	120
7.	Ostali poslovni prihodi	121
8.	Nastale štete, neto od reosiguranja i suosiguranja	122
9.	Troškovi pribave	124
9.1.	Provizija	124
9.2.	Ostali troškovi pribave	125
10.	Administrativni troškovi.....	125
10.1.	Amortizacija	125
10.2.	Plaće, porezi i doprinosi iz i na plaće.....	125
10.3.	Ostali administrativni troškovi	126
11.	Ostali poslovni rashodi.....	126
12.	Financijski rashodi.....	127
12.1.	Umanjenje vrijednosti ulaganja	127
12.2.	Realizirani gubici od ulaganja	127
12.3.	Negativne tečajne razlike	128
12.4.	Troškovi osoblja - ulaganja	128
13.	Porez na dobit.....	128
14.	Zarada po dionici.....	129
15.	Nematerijalna imovina.....	130
15.1.	Razgraničeni troškovi pribave	132
16.	Nekretnine i oprema	133
17.	Ulaganja u nekretnine.....	135
18.	Ulaganja u ovisna društva, pridružena društva i sudjelovanje u zajedničkim pothvatima	136
18.1.	Ulaganja u ovisna i pridružena društva i sudjelovanje u zajedničkim pothvatima Društva	137
18.2.	Ulaganja u pridružena društva i sudjelovanja u zajedničkim pothvatima Grupe	138
18.3.	Kretanja ulaganja u ovisna i pridružena društva i sudjelovanja u zajedničkim pothvatima	140
19.	Financijska imovina.....	143
19.1.	Pregled ulaganja.....	143
19.2.	Financijska ulaganja izložena kreditnom riziku	147
19.3.	Ulaganja koja se drže do dospelosti	148
19.4.	Zajmovi	148
19.5.	Derivativni financijski instrumenti.....	151
20.	Udio reosiguranja u tehničkim pričuvama	151
21.	Odgođena porezna imovina	152
22.	Potraživanja iz ugovora o osiguranju i ostala potraživanja	157
22.1.	Potraživanja od ugovaratelja osiguranja	157
22.2.	Potraživanja iz poslova reosiguranja i suosiguranja	157
22.3.	Potraživanja iz drugih poslova osiguranja	158
22.4.	Potraživanja za prinose na ulaganja	158
22.5.	Ostala potraživanja.....	159
22.6.	Analiza potraživanja iz poslova osiguranja i ostalih potraživanja prema dospelosti:.....	160
22.7.	Kreditna kvaliteta nedospjelih i neispravljenih potraživanja:	162
22.8.	Analiza dospjelih potraživanja, ali za koje nije izvršeno umanjeње vrijednosti prema danima do dospelosti.....	163
22.9.	Kretanje umanjeња potraživanja	164
23.	Novac i novčani ekvivalenti	166
24.	Kapital i rezerve	166
24.1.	Upisani kapital	166
24.2.	Rezerve	167
24.3.	Revalorizacijska rezerva	168
25.	Tehničke pričuve	169
25.1.	Kretanja pričuve za prijavljene, a nelikvidirane štete, bruto	169
25.2.	Kretanja pričuve za nastale, a neprijavljene štete.....	170
25.3.	Kretanje pričuve za prijenosne premije	170
25.4.	Kretanje matematičke pričuve osiguranja, bruto.....	171

25.5.	Kretanja tehničke pričuve životnih osiguranja kod kojih osiguranik preuzima na sebe investicijski rizik, bruto	171
25.6.	Analiza kretanja pričuva šteta (RBNS i IBNR) uvećanih za troškove obrade šteta neživotnih osiguranja	172
25.7.	Ročnost bruto tehničkih pričuva	174
25.8.	Analiza kvota šteta (gubitka), kvota troškova i kombinirane kvote za Društvo i Grupu.....	175
26.	Rezerviranja	178
27.	Financijske obveze	179
27.1.	Obveze za najmove i zajmove	181
28.	Obveze proizašle iz ugovora o osiguranju, ostale obveze i odgođeni prihodi	182
29.	Izvanbilančni zapisi	184
30.	Transakcije s povezanim stranama.....	184
31.	Potencijalne obveze	188
32.	Preuzete obveze.....	188
33.	Revizija financijskih izvještaja	189
34.	Događaji poslije datuma bilance	189
	<i>Izvještaji propisani pravilnikom Hrvatske agencije za nadzor financijskih usluga</i>	<i>190</i>

Odgovornost za Godišnje izvješće

Uprava Društva je dužna pripremiti nekonsolidirane i konsolidirane financijske izvještaje za svaku poslovnu godinu, koji daju istinit i vjeran prikaz financijskog položaja Društva i Grupe i rezultata njihovog poslovanja i novčanog toka, u skladu s važećim računovodstvenim standardima, te ima odgovornost za vođenje odgovarajućih računovodstvenih evidencija koje u svakom trenutku omogućuju pripremanje financijskih izvještaja. Uprava ima opću odgovornost za poduzimanje koraka koji su joj u razumnoj mjeri dostupni kako bi joj omogućili očuvanje imovine Društva i Grupe te sprečavanje i otkrivanje prijevара i ostalih nepravilnosti.

Uprava je odgovorna za odabir prikladnih računovodstvenih politika koje su u skladu s Međunarodnim standardima financijskog izvještavanja koji su usvojeni u Europskoj uniji i za njihovu dosljednu primjenu, donošenje razumnih i razboritih prosudbi i procjena, te pripremanje financijskih izvještaja temeljem principa vremenske neograničenosti poslovanja, osim ako je pretpostavka da će Društvo i Grupa nastaviti s poslovanjem neprimjerena.

Sukladno Zakonu o računovodstvu Uprava je dužna sastaviti Godišnje izvješće koje sadrži godišnje financijske izvještaje, izvješće posloводства i izjavu o korporativnom upravljanju. Izvješće posloводства i izjava o korporativnom upravljanju sastavljeni su sukladno zahtjevima članaka 21., 22. i 24. Zakona o računovodstvu.

Uprava je odgovorna za podnošenje Godišnjeg izvješća Društva i Grupe, koje uključuje godišnje financijske izvještaje, Nadzornom odboru, nakon čega Nadzorni odbor iste treba odobriti za podnošenje Glavnoj skupštini dioničara na prihvāt.

Nekonsolidirani i konsolidirani financijski izvještaji koji su pripremljeni u skladu s Međunarodnim standardima financijskog izvještavanja koji su usvojeni u Europskoj uniji i koji su prikazani na stranicama koje slijede, kao i obrasci koji su pripremljeni sukladno *Pravilniku o strukturi i sadržaju financijskih i dodatnih izvještaja društva za osiguranje odnosno društva za reosiguranje (NN 37/16, 96/18, 50/19 i 98/20)*, kojeg je donijela Hrvatska agencija za nadzor financijskih usluga, odobreni su od strane Uprave Društva 5. travnja 2023. i dostavljeni Nadzornom odboru na prihvaćanje. U znak potvrde, financijske izvještaje su potpisale ovlaštene osobe Društva, kako slijedi u nastavku.

5. travnja 2023. godine

Za i u ime društva CROATIA osiguranje d.d.:

Luka Babić
Član Uprave

Davor Tomašković
Predsjednik Uprave

Vančo Balen
Član Uprave

Robert Vučković
Član Uprave

CROATIA osiguranje d.d.
Vatroslava Jagića 33
10 000 Zagreb
Republika Hrvatska



IZVJEŠĆE NEOVISNOG REVIZORA

Dioničarima društva Croatia osiguranje d.d., Zagreb

Izvešće o reviziji financijskih izvještaja

Mišljenje

Obavili smo reviziju nekonsolidiranih financijskih izvještaja društva Croatia osiguranje d.d. („Društvo“) i konsolidiranih financijskih izvještaja društva Croatia osiguranje d.d. i njegovih ovisnih društava („Grupa“), koji obuhvaćaju nekonsolidirani i konsolidirani izvještaj o financijskom položaju na dan 31. prosinca 2022. godine, nekonsolidirani i konsolidirani izvještaj o sveobuhvatnoj dobiti, nekonsolidirani i konsolidirani izvještaj o promjenama kapitala i nekonsolidirani i konsolidirani izvještaj o novčanom toku za tada završenu godinu te bilješke uz nekonsolidirane i konsolidirane financijske izvještaje, uključujući i sažetak značajnih računovodstvenih politika.

Prema našem mišljenju, priloženi nekonsolidirani i konsolidirani financijski izvještaji fer prezentiraju, u svim značajnim odrednicama, financijski položaj Društva i Grupe na dan 31. prosinca 2022. godine i njihovu financijsku uspješnost te njihove novčane tokove za tada završenu godinu u skladu s Međunarodnim standardima financijskog izvještavanja koje je usvojila Europska unija („MSFI“).

Osnova za mišljenje

Obavili smo našu reviziju u skladu s Međunarodnim revizijskim standardima („MRevS“) i Uredbom EU br. 537/2014 Europskog parlamenta i Vijeća od 16. travnja 2014. godine o posebnim zahtjevima u vezi sa zakonskom revizijom subjekata od javnog interesa. Naše odgovornosti prema tim standardima su detaljnije opisane u našem izvješću neovisnog revizora u odjeljku *Odgovornosti revizora za reviziju nekonsolidiranih i konsolidiranih financijskih izvještaja*. Neovisni smo od Društva i Grupe u skladu s *Međunarodnim kodeksom etike za profesionalne računovođe, uključujući Međunarodne standarde neovisnosti* („IESBA Kodeks“) Odbora za međunarodne standarde etike za računovođe (IESBA) i ispunili smo naše etičke odgovornosti u skladu s IESBA Kodeksom. Vjerujemo da su revizijski dokazi koje smo pribavili dostatni i primjereni da osiguraju osnovu za naše mišljenje.

Ključno revizijsko pitanje

Ključno revizijsko pitanje je ono pitanje koje je bilo, po našoj profesionalnoj prosudbi, od najveće važnosti za našu reviziju nekonsolidiranih i konsolidiranih financijskih izvještaja tekućeg razdoblja. Tim pitanjem smo se bavili u kontekstu naše revizije nekonsolidiranih i konsolidiranih financijskih izvještaja kao cjeline i pri formiranju našeg mišljenja o njemu, i mi ne dajemo zasebno mišljenje o tom pitanju.

Društvo upisano u sudski registar Trgovačkog suda u Zagrebu: MBS 030022053; uplaćen temeljni kapital: 44.900,00 kuna; direktori društva: Dražen Nimčević, Katarina Kadunc; poslovna banka: Privredna banka Zagreb d.d., Radnička cesta 50, 10 000 Zagreb, ž. račun: 2340009-1110098294; SWIFT Code: PBZGHR2X IBAN: HR3823400091110098294.

Deloitte se odnosi na Deloitte Touche Tohmatsu Limited, skraćeno DTTL, i mrežu njegovih članova i s njima povezanih subjekata (zajednički „organizacija Deloitte“). DTTL („Deloitte Global“) i svaki njegov član i njegovi povezani subjekti su pravno odvojeni i samostalni subjekti, koji se ne mogu međusobno obvezati na određene radnje u odnosu na treće strane. DTTL i svi njegovi povezani subjekti odgovorni su isključivo za vlastita, a ne međusobna, djela i propuste. Usluge klijentima ne pruža DTTL. Detaljan opis DTTL-a i njegovih članova možete pronaći na adresi www.deloitte.com/hr/o-nama.

IZVJEŠĆE NEOVISNOG REVIZORA (nastavak)

Izvešće o reviziji financijskih izvještaja (nastavak)

Ključno revizijsko pitanje (nastavak)

Za računovodstvene politike vidjeti opis ključnih prosudbi i procjena u pogledu procjena korištenih u izračunu pričuva za prijavljene a nelikvidirane sudske i rentne štete, nastale, a neprijavljene štete, matematičke pričuve i procjena korištenih u testiranju adekvatnosti obveza (LAT od eng. „Liability adequacy test“) koje su prikazane u bilješkama 2.22. *Tehničke pričuve te 2.25. Obveze i povezana imovina s osnove testa adekvatnosti obveza* koji imaju značajan utjecaj na iznos, vrijeme i neizvjesnost budućih novčanih tokova financijskih izvještaja.

Ključno revizijsko pitanje	Kako smo adresirali ključno revizijsko pitanje
<p>Vrednovanje pričuva za prijavljene, a nelikvidirane sudske i rentne štete; nastale, a neprijavljene štete i matematičke pričuve osiguranja</p> <p>Društvo i Grupa moraju u vezi sa svim poslovima osiguranja, odnosno poslovima reosiguranja koje obavljaju oblikovati odgovarajuće pričuve prema računovodstvenim propisima namijenjenim pokriću obveza iz ugovora o osiguranju, odnosno ugovora o reosiguranju i eventualnih gubitaka zbog rizika koji proizlaze iz poslova osiguranja, odnosno poslova reosiguranja koje obavljaju.</p> <p>U svojim financijskim izvještajima, Društvo i Grupa imaju iskazane pričuve za prijavljene a nelikvidirane sudske i rentne štete (RBNS od eng. „Reported but not settled“) u iznosu od 1.237.336 tisuća HRK, odnosno 1.300.856 tisuća HRK što predstavlja 16% ukupnih obveza Društva, odnosno 14% ukupnih obveza Grupe a koje se iskazuju sukladno zakonskim zahtjevima za računovodstvo osiguravajućih društava.</p> <p>Vrednovanje pričuva za prijavljene a nelikvidirane sudske i rentne štete utvrđuje se pojedinačnom procjenom i uključuje značajnu prosudbu jer zahtjeva da Uprava integrira sofisticirane metode matematičkog i aktuarskog vrednovanja koje podrazumijevaju visoku razinu složenosti i subjektivnosti u vezi s prošlim i budućim te unutarnjim i vanjskim varijablama čije promjene u temeljnim pretpostavkama mogu imati značajan utjecaj na mjerenja ovih obveza.</p>	<p>Kako bismo odgovorili na rizike povezane s izračunom pričuva za prijavljene, a nelikvidirane sudske i rentne štete, nastale, a neprijavljene štete te matematičke pričuve osiguranja i testiranje adekvatnosti obveza, identificiranima kao ključno revizijsko pitanje, dizajnirali smo revizijske postupke, koji su nam omogućili pribavljanje dostatnih primjerenih revizijskih dokaza za naš zaključak o tom pitanju.</p> <p><i>Pričuve za prijavljene, a nelikvidirane sudske i rentne štete</i></p> <p>Proveli smo sljedeće revizijske postupke, uključujući korištenje aktuarskih stručnjaka:</p> <ul style="list-style-type: none"> • Pregled i provjera metodologije i adekvatnosti aktuarskih metoda korištenih za procjenu osigurateljnih obveza; • Pregled i procjena aktuarskih prosudbi korištenih u modelima, što može varirati ovisno o proizvodu i/ili specifikacijama proizvoda, kao i sukladnost modela s MSFI-ima; • Stjecanje razumijevanja kontrolnog okruženja i internih kontrola uspostavljenih od strane Uprave u procesu izračuna pričuva, uključujući korištene aplikacije i alate informacijske tehnologije; • Procjena adekvatnosti dizajna i provjera implementacije identificiranih internih kontrola relevantnih za proces izračuna pričuva za prijavljene a nelikvidirane sudske i rentne štete; • Testiranje operativne učinkovitosti identificiranih i relevantnih internih kontrola; • Testiranje, na temelju uzorka i na temelju naše procjene rizika adekvatnost pričuva za prijavljene, a nelikvidirane sudske štete; • Testiranje primjene metodologije prilikom izračuna pričuva za prijavljene, a nelikvidirane rentne štete; • Procjena primjerenost objava u financijskim izvještajima.

IZVJEŠĆE NEOVISNOG REVIZORA (nastavak)

Izvešće o reviziji financijskih izvještaja (nastavak)

Ključno revizijsko pitanje (nastavak)

Ključno revizijsko pitanje	Kako smo adresirali ključno revizijsko pitanje
<p>Vrednovanje pričuva za prijavljene, a nelikvidirane sudske i rentne štete, nastale a neprijavljene štete i matematičke pričuve osiguranja</p> <p>Također, za potrebe izračuna pričuva neživotnih osiguranja, Društvo i Grupa imaju iskazane pričuve za nastale, a neprijavljene štete do kraja obračunskog razdoblja (IBNR od eng. „Incurred but not reported“) u iznosu od 1.016.302 tisuća HRK, odnosno 1.162.806 tisuća HRK što predstavlja 13% ukupnih obveza Društva, odnosno 13% ukupnih obveza Grupe a koje se iskazuju sukladno zakonskim zahtjevima za računovodstvo osiguravajućih društava.</p> <p>U skladu s praksom na tržištu osiguranja, njihovo vrednovanje uključuje značajnu prosudbu, jer zahtijeva da Uprava razvije složene i subjektivne pretpostavke kao ključne ulazne podatke u aktuarskom modelu izračuna pričuva. Neke od ključnih pretpostavki su: povrat ulaganja, kamatne stope, troškovi, smrtnost, dugovječnost i pretpostavke odustanaka te kvota šteta i kvota troškova.</p> <p>Društvo i Grupa u vezi sa svim poslovima životnih osiguranja moraju oblikovati odgovarajuću matematičku pričuve osiguranja prema računovodstvenim propisima namijenjenim pokriću obveza iz ugovora o osiguranju. U svojim financijskim izvještajima, Društvo i Grupa imaju iskazanu matematičku pričuvu u iznosu od 2.680.185 tisuća HRK, odnosno 3.175.315 tisuća HRK što predstavlja 34% ukupnih obveza Društva, odnosno 34% ukupnih obveza Grupe a koje se iskazuju sukladno zakonskim zahtjevima za računovodstvo osiguravajućih društava.</p> <p>Društvo i Grupa obračunavaju Matematičku pričuvu osiguranja života pojedinačno po svakom ugovoru o osiguranju neto prospektivnom metodom sukladnom zakonskim propisima i pravilnicima HANFA-e. Temeljne pretpostavke koje se moraju napraviti kao dio procjene uključuju pretpostavke o smrtnosti, dugovječnosti, gubicima, morbiditetu, invalidnosti i troškovima, te ekonomske pretpostavke kao što su kamatne stope i kretanje tržišta kapitala.</p>	<p><i>Pričuve za nastale, a neprijavljene štete</i></p> <p>Proveli smo sljedeće revizijske postupke, uključujući korištenje aktuarskih stručnjaka:</p> <ul style="list-style-type: none"> • Pregled i provjera metodologije i adekvatnosti aktuarskih metoda korištenih za procjenu osigurateljnih obveza; • Pregled i procjena aktuarskih prosudbi korištenih u modelima, što može varirati ovisno o proizvodu i/ili specifikacijama proizvoda, kao i sukladnost modela s MSFI-ima; • Ponovni izračun izračuna pričuva za nastale, a neprijavljene štete temeljem trokuta šteta; • Procjena kompletnosti korištenih podataka u izračunu nastalih, a neprijavljenih šteta; • Stjecanje razumijevanja kontrolnog okruženja i internih kontrola uspostavljenih od strane Uprave u procesu izračuna pričuva, uključujući korištene aplikacije i alate informacijske tehnologije; • Procjena adekvatnosti dizajna i provjera implementacije identificiranih internih kontrola relevantnih za proces izračuna pričuva za nastale, a neprijavljene štete; • Testiranje operativne učinkovitosti identificiranih i relevantnih internih kontrola; • Procjena primjerenost objava u financijskim izvještajima. <p><i>Matematička pričuva osiguranja</i></p> <p>Proveli smo sljedeće revizijske postupke, uključujući korištenje aktuarskih stručnjaka:</p> <ul style="list-style-type: none"> • Pregled i provjera metodologije i adekvatnosti aktuarskih metoda korištenih za procjenu osigurateljnih obveza; • Pregled i procjena aktuarskih prosudbi korištenih u modelima, što može varirati ovisno o proizvodu i/ili specifikacijama proizvoda, kao i sukladnost modela s MSFI-ima; • Ponovni izračun Matematičke pričuve osiguranja na temelju uzorka polica životnog osiguranja;

IZVJEŠĆE NEOVISNOG REVIZORA (nastavak)

Izvešće o reviziji financijskih izvještaja (nastavak)

Ključno revizijsko pitanje (nastavak)

Ključno revizijsko pitanje	Kako smo adresirali ključno revizijsko pitanje
<p>Vrednovanje pričuva za prijavljene, a nelikvidirane sudske i rentne štete; nastale, a neprijavljene štete i matematičke pričuve osiguranja</p> <p>Nadalje, na svaki izvještajni datum, Društvo i Grupa su obvezni provesti test adekvatnosti obveza, s ciljem utvrđivanja dostatnosti priznatih pričuva iz ugovora o osiguranju, a u skladu s zahtjevima MSFI-ja 4: <i>Ugovori o osiguranju</i>.</p> <p>Društvo i Grupa na svaki datum izvještavanja procjenjuju jesu li iskazane obveze za osiguranje adekvatne, koristeći sadašnje procjene budućih novčanih tokova po svim svojim ugovorima o osiguranju.</p> <p>Procjene budućih novčanih tokova temelje se na realnim aktuarskim pretpostavkama, kao što su gore navedene.</p> <p>Ako navedena procjena pokaže kako je knjigovodstvena vrijednost obveza iz osiguranja nedovoljna u odnosu na procijenjene buduće novčane tokove, manjak se priznaje na teret dobiti ili gubitka.</p> <p>S obzirom da mjerenje navedenih pričuva osiguranja uključuje značajnu prosudbu neizvjesnih budućih ishoda, ponajviše radi ukupnog iznosa namire osigurateljnih obveza, uključujući sva jamstva dana osiguranicima, što može imati značajan utjecaj na financijske izvještaje Društva i Grupe, odlučili smo uključiti vrednovanje i korištene procjene u izračunu prethodno navedenih pričuva osiguranja kao i testiranje adekvatnosti obveza kao ključno revizijsko pitanje tijekom naše revizije.</p>	<p><i>Matematička pričuva osiguranja (nastavak)</i></p> <ul style="list-style-type: none"> • Stjecanje razumijevanja kontrolnog okruženja i internih kontrola uspostavljenih od strane Uprave u procesu izračuna pričuva, uključujući korištene aplikacije i alate informacijske tehnologije; • Procjena adekvatnosti dizajna i provjera implementacije identificiranih internih kontrola relevantnih za proces izračuna matematičke pričuve osiguranja; • Testiranje operativne učinkovitosti identificiranih i relevantnih internih kontrola; • Na temelju uzorka, testiranje kvalitete korištenih podataka u izračunu Matematičke pričuve osiguranja; • Procijenili smo primjerenost objava u financijskim izvještajima. <p><i>Test adekvatnosti obveza</i></p> <p>Proveli smo sljedeće revizijske postupke, uključujući korištenje aktuarskih stručnjaka:</p> <ul style="list-style-type: none"> • Pregled i provjera metodologije i adekvatnosti aktuarskih metoda korištenih za procjenu osigurateljnih obveza; • Pregled i procjena adekvatnosti i konzistentnosti aktuarskih prosudbi korištenih u modelima, što može varirati ovisno o proizvodu i/ili specifikacijama proizvoda te scenariju, kao i sukladnost modela s MSFI-ima; • Pregled projiciranih novčanih tokova i pretpostavki prihvaćenih u kontekstu iskustva Društva, Grupe i industrije i specifičnih značajki proizvoda; • Stjecanje razumijevanja kontrolnog okruženja i internih kontrola uspostavljenih od strane Uprave u procesu izračuna pričuva, uključujući korištene aplikacije i alate informacijske tehnologije; • Procjena adekvatnosti dizajna i provjera implementacije identificiranih internih kontrola relevantnih za proces adekvatnosti obveza; • Testiranje operativne učinkovitosti identificiranih i relevantnih internih kontrola; • Procijenili smo primjerenost objava u financijskim izvještajima.

IZVJEŠĆE NEOVISNOG REVIZORA (nastavak)

Izvešće o reviziji financijskih izvještaja (nastavak)

Ostale informacije

Uprava je odgovorna za ostale informacije. Ostale informacije sadrže informacije uključene u Godišnje izvješće, ali ne uključuju nekonsolidirane i konsolidirane financijske izvještaje i naše izvješće neovisnog revizora o njima.

Naše mišljenje o nekonsolidiranim i konsolidiranim financijskim izvještajima ne obuhvaća ostale informacije.

U vezi s našom revizijom nekonsolidiranih i konsolidiranih financijskih izvještaja, naša je odgovornost pročitati ostale informacije i, u provođenju toga, razmotriti jesu li ostale informacije značajno proturječne nekonsolidiranim i konsolidiranim financijskim izvještajima ili našim saznanjima stečenim u reviziji ili se drugačije čini da su značajno pogrešno prikazane. U pogledu Izvešća posloводства Društva i Grupe i Izjave o primjeni kodeksa korporativnog upravljanja, koji su uključeni u Godišnje izvješće, obavili smo i postupke propisane Zakonom o računovodstvu. Ti postupci uključuju provjeru uključuje li Izvešće posloводства potrebne objave navedene u člancima 21. i 24. Zakona o računovodstvu te sadrži li Izjava o primjeni kodeksa korporativnog upravljanja informacije navedene u člancima 22. i 24. Zakona o računovodstvu.

Temeljem provedenih postupaka tijekom naše revizije, u mjeri u kojoj smo bili u mogućnost to procijeniti, izvještavamo sljedeće:

1. Informacije uključene u ostale informacije u skladu su, u svim značajnim odrednicama, s priloženim nekonsolidiranim i konsolidiranim financijskim izvještajima.
2. Izvešće posloводства pripremljeno je, u svim značajnim odrednicama, u skladu s člancima 21. i 24. Zakona o računovodstvu.
3. Izjava o primjeni kodeksa korporativnog upravljanja pripremljena je, u svim značajnim odrednicama, u skladu s člankom 22. i člankom 24. Zakona o računovodstvu.

Na temelju poznavanja i razumijevanja poslovanja Društva i Grupe i njegova okruženja stečenog u okviru revizije nekonsolidiranih i konsolidiranih financijskih izvještaja, nismo ustanovili značajne pogrešne prikaze u ostalim informacijama.

Odgovornosti Uprave i onih koji su zaduženi za upravljanje za nekonsolidirane i konsolidirane financijske izvještaje

Uprava je odgovorna za sastavljanje i fer prikaz nekonsolidiranih i konsolidiranih financijskih izvještaja u skladu s MSFI-jevima, i za one interne kontrole za koje Uprava odredi da su potrebne za omogućavanje sastavljanja nekonsolidiranih i konsolidiranih financijskih izvještaja koji su bez značajnog pogrešnog prikaza uslijed prijave ili pogreške.

U sastavljanju nekonsolidiranih i konsolidiranih financijskih izvještaja, Uprava je odgovorna za procjenjivanje sposobnosti Društva i Grupe da nastave s vremenski neograničenim poslovanjem, objavljivanje, ako je primjenjivo, pitanja povezanih s vremenski neograničenim poslovanjem i korištenjem računovodstvene osnove utemeljene na vremenskoj neograničenosti poslovanja, osim ako Uprava ili namjerava likvidirati Društvo ili Grupu ili prekinuti poslovanje ili nema realne alternative nego da to učini.

Oni koji su zaduženi za upravljanje su odgovorni za nadziranje procesa financijskog izvještavanja kojeg je ustanovilo Društvo i Grupa.

IZVJEŠĆE NEOVISNOG REVIZORA (nastavak)

Izvešće o reviziji financijskih izvještaja (nastavak)

Odgovornosti revizora za reviziju nekonsolidiranih i konsolidiranih financijskih izvještaja

Naši ciljevi su steći razumno uvjerenje o tome jesu li nekonsolidirani i konsolidirani financijski izvještaji kao cjelina bez značajnog pogrešnog prikaza uslijed prijevare ili pogreške i izdati izvješće neovisnog revizora koje uključuje naše mišljenje. Razumno uvjerenje je visoka razina uvjerenja, ali nije garancija da će revizija obavljena u skladu s MRevS-ima uvijek otkriti značajno pogrešno prikazivanje kada ono postoji. Pogrešni prikazi mogu nastati uslijed prijevare ili pogreške i smatraju se značajni ako se razumno može očekivati da, pojedinačno ili skupno, utječu na ekonomske odluke korisnika donijete na osnovi tih nekonsolidiranih i konsolidiranih financijskih izvještaja.

Kao sastavni dio revizije u skladu s MRevS-ima, stvaramo profesionalne prosudbe i održavamo profesionalni skepticizam tijekom revizije. Mi također:

- Prepoznamo i procjenjujemo rizike značajnog pogrešnog prikaza nekonsolidiranih i konsolidiranih financijskih izvještaja, zbog prijevare ili pogreške, oblikujemo i obavljamo revizijske postupke kao reakciju na te rizike i pribavljamo revizijske dokaze koji su dostatni i primjereni da osiguraju osnovu za naše mišljenje. Rizik neotkrivanja značajnog pogrešnog prikaza nastalog uslijed prijevare je veći od rizika nastalog uslijed pogreške, jer prijevare može uključiti tajne sporazume, krivotvorenje, namjerno ispuštanje, pogrešno prikazivanje ili zaobilaženje internih kontrola.
- Stječemo razumijevanje internih kontrola relevantnih za reviziju kako bismo oblikovali revizijske postupke koji su primjereni u danim okolnostima, ali ne i za svrhu izražavanja mišljenja o učinkovitosti internih kontrola Društva i Grupe.
- Ocjenjujemo primjerenost korištenih računovodstvenih politika i razumnost računovodstvenih procjena i povezanih objava koje je stvorila Uprava.
- Zaključujemo o primjerenosti korištene računovodstvene osnove utemeljene na vremenskoj neograničenosti poslovanja koju koristi Uprava i, temeljeno na pribavljenim revizijskim dokazima, zaključujemo o tome postoji li značajna neizvjesnost u vezi s događajima ili okolnostima koji mogu stvarati značajnu sumnju u sposobnost Društva i Grupe da nastave s vremenski neograničenim poslovanjem. Ako zaključimo da postoji značajna neizvjesnost, od nas se zahtijeva da skrenemo pozornost u našem izvješću neovisnog revizora na povezane objave u nekonsolidiranim i konsolidiranim financijskim izvještajima ili, ako takve objave nisu odgovarajuće, da modificiramo naše mišljenje. Naši zaključci se temelje na revizijskim dokazima pribavljenim sve do datuma našeg izvješća neovisnog revizora. Međutim, budući događaji ili uvjeti mogu uzrokovati da Društvo i Grupa prekinu s nastavljanjem poslovanja po vremenski neograničenoj osnovi.
- Ocjenjujemo cjelokupnu prezentaciju, strukturu i sadržaj nekonsolidiranih i konsolidiranih financijskih izvještaja, uključujući i objave, kao i odražavaju li nekonsolidirani i konsolidirani financijski izvještaji transakcije i događaje na kojima su zasnovani na način kojim se postiže fer prezentacija.
- Pribavljamo dostatne i primjerene revizijske dokaze u vezi s financijskim informacijama subjekata ili poslovnih aktivnosti unutar Grupe kako bi izrazili mišljenje o tim konsolidiranim financijskim izvještajima. Mi smo odgovorni za usmjeravanje, nadziranje i izvođenje revizije Grupe. Mi smo isključivo odgovorni za naše revizijsko mišljenje.

Mi komuniciramo s onima koji su zaduženi za upravljanje u vezi s, između ostalih pitanja, planiranim djelokrugom i vremenskim rasporedom revizije i važnim revizijskim nalazima, uključujući i onima u vezi sa značajnim nedostacima u internim kontrolama koji su otkriveni tijekom naše revizije.

Mi također dajemo izjavu onima koji su zaduženi za upravljanje da smo postupili u skladu s relevantnim etičkim zahtjevima u vezi s neovisnošću i da ćemo komunicirati s njima o svim odnosima i drugim pitanjima za koja se može razumno smatrati da utječu na našu neovisnost, kao i, gdje je primjenjivo, o povezanim zaštitama.

Između pitanja o kojima se komunicira s onima koji su zaduženi za upravljanje, mi određujemo ona pitanja koja su od najveće važnosti u reviziji nekonsolidiranih i konsolidiranih financijskih izvještaja tekućeg razdoblja i stoga su ključna revizijska pitanja. Mi opisujemo ta pitanja u našem izvješću neovisnog revizora, osim ako zakon ili regulativa sprječava javno objavljivanje pitanja ili kada odlučimo, u iznimno rijetkim okolnostima, da pitanje ne treba priopćiti u našem izvješću neovisnog revizora jer se razumno može očekivati da bi negativne posljedice priopćavanja nadmašile dobrobiti javnog interesa od takvog priopćavanja.

IZVJEŠĆE NEOVISNOG REVIZORA (nastavak)

Izveštavanje sukladno ostalim zakonskim ili regulatornim zahtjevima

Izvešće temeljem zahtjeva Delegirane uredbe (EU) 2018/815 o dopuni Direktive 2004/109/EZ Europskog parlamenta i Vijeća u pogledu regulatornih tehničkih standarda za specifikaciju jedinstvenog elektroničkog formata za izveštavanje („ESEF“)

Izvešće o izražavanju razumnog uvjerenja revizora o usklađenosti nekonsolidiranih i konsolidiranih financijskih izvještaja (“financijski izvještaji”), sastavljenih temeljem odredbe članka 462. stavka 5. Zakona o tržištu kapitala primjenom zahtjeva Delegirane uredbe (EU) 2018/815 kojom se za izdavatelje određuje jedinstveni elektronički format za izveštavanje (“Uredba o ESEFu”). Proveli smo angažman s izražavanjem razumnog uvjerenja o tome jesu li financijski izvještaji Društva i Grupe Croatiaosiguranja d.d. za financijsku godinu završenu 31. prosinca 2022 pripremljeni za potrebe javne objave temeljem članka 462. stavka 5. Zakona o tržištu kapitala, koji su sadržani u elektroničkoj datoteci *croatiaosiguranjedd-2022-12-31-hr*, u svim materijalno značajnim aspektima pripremljeni u skladu sa zahtjevima Uredbe o ESEF-u.

Odgovornosti Uprave i onih koji su zaduženi za upravljanje

Uprava je odgovorna za pripremu i sadržaj financijskih izvještaja u skladu s Uredbom o ESEFu.

Osim toga, Uprava je odgovorna održavati sustav unutarnjih kontrola koji u razumnoj mjeri osigurava pripremu financijskih izvještaja bez materijalnih neusklađenosti sa zahtjevima izveštavanja iz Uredbe o ESEFu, bilo zbog prijave ili pogreške.

Uprava Društva također je odgovorna za:

- Javnu objavu financijskih izvještaja sadržanih u godišnjem izvješću u važećem XHTML formatu.
- Odabir i korištenje XBRL oznaka u skladu sa zahtjevima Uredbe o ESEF-u.

Oni koji su zaduženi za upravljanje odgovorni su za nadzor pripreme financijskih izvještaja u ESEF formatu kao dijela procesa financijskog izveštavanja.

Odgovornost revizora

Naša je odgovornost provesti angažman s izražavanjem razumnog uvjerenja te izraziti zaključak, temeljen na prikupljenim revizijskim dokazima, o tome jesu li financijski izvještaji bez materijalnih neusklađenosti sa zahtjevima Uredbe o ESEF-u. Proveli smo ovaj angažman s izražavanjem razumnog uvjerenja u skladu s *Međunarodnim standardom za angažmane s izražavanjem uvjerenja 3000 (izmijenjeni) - Angažmani s izražavanjem uvjerenja različitih od revizija ili uvida povijesnih financijskih informacija (“MSIU 3000”)*. U skladu s navedenim standardom, dužni smo planirati i obaviti angažman kako bismo stekli razumno uvjerenje za donošenje zaključka.

Upravljanje kvalitetom

Angažman smo obavili u skladu sa zahtjevima u pogledu neovisnosti i etičkim zahtjevima Kodeksa etike za profesionalne računovođe (uključujući Međunarodne standarde neovisnosti) koji je izdao Odbor za međunarodne standarde etike za računovođe. Kodeks je utemeljen na načelima integriteta, objektivnosti, stručnosti i dužne pažnje, povjerljivosti i profesionalnog ponašanja. Postupamo sukladno *Međunarodnom standardu upravljanja kvalitetom, revidiranja, uvida, ostalih izražavanja uvjerenja i povezanih usluga („MSUK 1“)* i u skladu s njim održavamo sveobuhvatan sustav upravljanja kvalitetom, uključujući dokumentirane politike i postupke za usklađenost s etičkim zahtjevima, profesionalnim standardima te primjenjivim zakonskim i regulatornim zahtjevima.

IZVJEŠĆE NEOVISNOG REVIZORA (nastavak)

Izvjestavanje sukladno ostalim zakonskim ili regulatornim zahtjevima (nastavak)

Izješće temeljem zahtjeva Delegirane uredbe (EU) 2018/815 o dopuni Direktive 2004/109/EZ Europskog parlamenta i Vijeća u pogledu regulatornih tehničkih standarda za specifikaciju jedinstvenog elektroničkog formata za izvješćavanje („ESEF“) (nastavak)

Obavljeni postupci

U sklopu odabranih postupaka obavili smo sljedeće aktivnosti:

- Pročitali smo zahtjeve Uredbe o ESEF-u.
- Stekli smo razumijevanje internih kontrola Društva i Grupe relevantnih za primjenu zahtjeva Uredbe o ESEFu.
- Identificirali smo i procijenili rizike materijalne neusklađenosti s Uredbom o ESEF-u zbog prijevare ili pogreške.
- Na temelju toga, osmislili i oblikovali postupke za odgovor na procijenjene rizike i za dobivanje razumnog uvjerenja u svrhu izražavanja našeg zaključka.

Cilj naših postupaka bio je procijeniti jesu li:

- Financijski izvješćaji, koji su uključeni u nekonsolidirani i konsolidirani izvješćaj, izrađeni u važećem XHTML formatu.
- Podaci, sadržani u nekonsolidiranim i konsolidiranim financijskim izvješćajima koji se zahtijevaju Uredbom o ESEF-u, označeni i sva označavanja ispunjavaju sljedeće zahtjeve:
 - Korišten je XBRL jezik za označavanje.
 - Korišćeni su elementi osnovne taksonomije navedene u Uredbi o ESEF-u s najbližim računovodstvenim značajem, osim ako nije stvoren dodatni element taksonomije u skladu s Prilogom IV. Uredbe o ESEF-u.
 - Oznake su u skladu sa zajedničkim pravilima za označavanje prema Uredbi o ESEF-u.

Vjerujemo da su revizijski dokazi koje smo prikupili dovoljni i prikladni da pruže osnovu za naš zaključak.

Zaključak

Prema našem uvjerenju, temeljem provedenih postupaka i pribavljenih dokaza, financijski izvješćaji Društva i Grupe prezentirani u ESEF formatu, sadržani u gore navedenoj elektroničkoj datoteci i temeljem odredbe članka 462. stavka 5. Zakona o tržištu kapitala pripremljeni za potrebe javne objave, u svim materijalno značajnim odrednicama su u skladu sa zahtjevima iz članka 3., 4. i 6. Uredbe o ESEF-u za godinu završenu 31. prosinca 2022. godine.

Povrh ovog zaključka, kao i mišljenja sadržanog u ovom Izvješću neovisnog revizora za priložene financijske izvješćaje i godišnje izvješćće za godinu završenu 31. prosinca 2022. godine, ne izražavamo nikakvo mišljenje o informacijama sadržanima u tim prikazima ili o drugim informacijama sadržanima u prethodno navedenoj datoteci.

IZVJEŠĆE NEOVISNOG REVIZORA (nastavak)

Izvještavanje sukladno ostalim zakonskim ili regulatornim zahtjevima (nastavak)

Ostale obveze izvještavanja propisane Uredbom EU br. 537/2014 Europskog parlamenta i Vijeća i Zakonom o reviziji

Glavna skupština Društva nas je imenovala revizorom Društva i Grupe 26. svibnja 2022. godine za potrebe revizije priloženih nekonsolidiranih i konsolidiranih financijskih izvještaja. Naš neprekinuti angažman traje ukupno 2 godina te se odnosi na razdoblje 1. siječnja 2021. do 31. prosinca 2022. godine.

Potvrđujemo sljedeće:

- naše revizorsko mišljenje o priloženim nekonsolidiranim i konsolidiranim financijskim izvještajima dosljedno je s dodatnim izvješćem izdanim revizijskom odboru Društva 4. travnja 2023. godine, u skladu s člankom 11. Uredbe (EU) br. 537/2014 Europskog parlamenta i Vijeća;
- prilikom obavljanja revizije nisu pružane nedozvoljene nerezivizijske usluge iz članka 5. stavka 1. Uredbe (EU) br. 537/2014 Europskog parlamenta i Vijeća.

Društvu i društvima pod njegovom kontrolom nismo, uz usluge zakonske revizije, pružili druge usluge, osim onih usluga koje su objavljene u Godišnjem izvješću.

Na temelju Pravilnika o obliku i sadržaju financijskih i dodatnih izvještaja društva za osiguranje odnosno društva za reosiguranje (NN 37/16, 36/18, 50/19, 98/20 "Pravilnik") Uprava Društva izradila je obrasce koji su prikazani u dodatku ovim financijskim izvještajima na stranicama od 190 do 212, a sadrže nekonsolidirani i konsolidirani izvještaj o sveobuhvatnoj dobiti, nekonsolidirani i konsolidirani izvještaj o financijskom položaju, nekonsolidirani i konsolidirani izvještaj o promjenama kapitala, nekonsolidirani i konsolidirani izvještaj o novčanim tokovima te bilješke o uskladi. Za ove obrasce i pripadajuće bilješke o uskladama odgovara Uprava Društva, te ne predstavljaju sastavni dio financijskih izvještaja koji su prikazani na stranicama 34 do 189 već su propisani Pravilnikom.

Partner odgovoran za angažman revizije na temelju koje je sastavljeno ovo izvješće neovisnog revizora je Goran Končar.



Katarina Kadunc

Direktor



Goran Končar

Ovlašteni revizor

Deloitte d.o.o.

5. travnja 2023. godine

Radnička cesta 80,

10 000 Zagreb,

Republika Hrvatska

Izvještaj o sveobuhvatnoj dobiti
 za 2022. godinu

	Bilješka	Društvo		Grupa	
		2022.	2021.	2022.	2021.
		u 000 HRK	u 000 HRK	u 000 HRK	u 000 HRK
Zaračunate bruto premije	4	3.106.077	2.910.840	3.727.321	3.451.871
Premije predane u reosiguranje i suosiguranje	4	(343.841)	(278.305)	(375.698)	(310.733)
Zaračunate premije, neto od reosiguranja i suosiguranja	4	2.762.236	2.632.535	3.351.623	3.141.138
Promjena bruto pričuva prijenosnih premija	4	(102.306)	(50.136)	(114.236)	(66.940)
Promjena pričuva prijenosnih premija, udio reosiguranja i suosiguranja	4	13.782	16.664	13.723	17.249
Zarađene premije, neto od reosiguranja i suosiguranja	4	2.673.712	2.599.063	3.251.110	3.091.447
Prihod od provizija i naknada	5	55.677	38.416	57.772	40.074
Financijski prihodi	6	432.241	399.965	513.640	480.877
Ostali poslovni prihodi	7	50.006	40.343	219.096	217.890
Neto poslovni prihodi		3.211.636	3.077.787	4.041.618	3.830.288
Nastale štete	8	(1.746.940)	(1.684.320)	(2.077.472)	(1.988.840)
Udio reosiguranja i suosiguranja u nastalim štetama	8	204.904	66.465	213.943	76.210
Nastale štete, neto od reosiguranja i suosiguranja		(1.542.036)	(1.617.855)	(1.863.529)	(1.912.630)
Troškovi pribave	9	(636.821)	(534.139)	(767.720)	(659.679)
Administrativni troškovi	10	(438.522)	(396.502)	(689.683)	(612.926)
Ostali poslovni rashodi	11	(100.226)	(39.848)	(127.176)	(64.003)
Financijski rashodi	12	(125.478)	(96.796)	(154.614)	(154.107)
Udio u dobiti pridruženih društava i zajedničkih pothvata		-	-	10.513	11.111
Dobit prije poreza		368.553	392.647	449.409	438.054
Porez na dobit	13	(55.570)	(58.534)	(70.970)	(75.297)
Dobit za godinu		312.983	334.113	378.439	362.757

Bilješke prikazane na stranicama koje slijede čine sastavni dio ovih financijskih izvještaja.

Izveštaj o sveobuhvatnoj dobiti (nastavak)

za 2022. godinu

Bilješka	Društvo		Grupa		
	2022.	2021.	2022.	2021.	
	u 000 HRK	u 000 HRK	u 000 HRK	u 000 HRK	
Ostala sveobuhvatna dobit za godinu					
<i>Stavke koje se neće priznati u dobit i gubitak</i>					
Promjena fer vrijednosti nekretnina za djelatnost, neto od odgođenog poreza	24.3/i/	(963)	(20)	(399)	(3.883)
<i>Stavke koje se mogu naknadno priznati u dobit i gubitak</i>					
Promjena fer vrijednosti financijske imovine raspoložive za prodaju, neto od realiziranih iznosa i neto od odgođenog poreza	24.3/ii/	(485.343)	147.675	(571.427)	134.573
Tečajne razlike za inozemno poslovanje	24.3/ii/	(67)	53	988	(675)
Ukupno ostali sveobuhvatni (gubitak)/dobit za godinu		(486.373)	147.708	(570.838)	130.015
Ukupno sveobuhvatni (gubitak)/dobit za godinu		(173.390)	481.821	(192.399)	492.772
Dobit pripada:					
- Dioničarima Društva		312.983	334.113	378.084	362.342
- Nekomolirajućem interesu		-	-	355	415
		312.983	334.113	378.439	362.757
Ukupno sveobuhvatni (gubitak)/dobit pripada:					
- Dioničarima Društva		(173.390)	481.821	(192.747)	492.355
- Nekomolirajućem interesu		-	-	348	417
		(173.390)	481.821	(192.399)	492.772
Zarada po dionici namijenjena dioničarima Društva					
Osnovna i razrijeđena dobit po dionici (HRK)	14	-	-	898,17	860,78

Bilješke prikazane na stranicama koje slijede čine sastavni dio ovih financijskih izvještaja.

Izvještaj o financijskom položaju
 na dan 31. prosinca 2022.

	Bilješka	Društvo		Grupa	
		31.12.2022.	31.12.2021.	31.12.2022.	31.12.2021.
		u 000 HRK	u 000 HRK	u 000 HRK	u 000 HRK
Imovina					
Nematerijalna imovina	15	116.164	133.713	133.995	144.341
Razgraničeni troškovi pribave	15.1	188.935	196.996	230.348	236.930
Nekretnine i oprema	16	483.505	496.354	833.744	814.845
Ulaganja u nekretnine	17	522.851	524.104	1.043.076	1.071.946
Ulaganja u ovisna i pridružena društva i sudjelovanje u zajedničkim pothvatima	18	388.115	384.197	72.776	72.412
Ulaganja koja se drže do dospjeća	19	2.197.270	2.325.984	2.289.237	2.407.887
Financijska imovina raspoloživa za prodaju	19	4.881.860	5.167.207	5.471.386	5.820.956
Financijska imovina po fer vrijednosti kroz račun dobiti i gubitka	19	229.895	384.079	296.976	432.027
Zajmovi i potraživanja	19	506.848	608.170	667.251	743.891
Udio reosiguranja u tehničkim pričuvama	20	396.207	331.343	413.556	349.119
Odgođena porezna imovina	21	43.868	-	53.329	1.158
Potraživanja iz ugovora o osiguranju i ostala potraživanja	22	973.403	910.793	1.105.315	1.034.150
Novac i novčani ekvivalenti	23	863.367	609.033	1.078.164	797.265
Ukupno imovina		11.792.288	12.071.973	13.689.153	13.926.927
Kapital i rezerve					
Upisani kapital	24.1	589.326	589.326	589.326	589.326
Premija na emitirane dionice		681.483	681.483	681.483	681.483
Rezerve	24.2	402.038	402.038	402.038	402.038
Revalorizacijska rezerva	24.3	131.275	618.193	128.943	696.434
Zadržana dobit		2.038.405	1.724.759	2.605.491	2.231.868
Kapital pripisan dioničarima Društva		3.842.527	4.015.799	4.407.281	4.601.149
Nekontrolirajući interesi	1.3	-	-	10.255	10.171
Ukupno kapital i rezerve		3.842.527	4.015.799	4.417.536	4.611.320
Obveze					
Tehničke pričuve	25	6.967.505	6.941.300	8.092.642	8.008.369
Rezerviranja	26	49.253	58.054	57.939	67.590
Odgođena porezna obveza	21	-	64.483	45.901	111.954
Financijske obveze po amortiziranom trošku	27	362.532	363.847	406.515	412.654
Financijske obveze po fer vrijednosti kroz račun dobiti i gubitka	19.5	620	5.987	620	5.987
Obveze proizašle iz ugovora o osiguranju, ostale obveze i odgođeni prihodi	28	559.467	599.867	642.139	670.669
Tekuća obveza poreza na dobit		10.384	22.636	25.861	38.384
Ukupno obveze		7.949.761	8.056.174	9.271.617	9.315.607
Ukupno kapital i rezerve i obveze		11.792.288	12.071.973	13.689.153	13.926.927

Bilješke prikazane na stranicama koje slijede čine sastavni dio ovih financijskih izvještaja.

Izvještaj o promjenama kapitala za 2022. godinu

Društvo	Upisani kapital	Premija na emitirane dionice	Rezerve	Revalorizacijska rezerva	Zadržana dobit	Ukupno kapital i rezerve
	u 000 HRK	u 000 HRK	u 000 HRK	u 000 HRK	u 000 HRK	u 000 HRK
1. siječnja 2021.	589.326	681.483	402.038	471.124	1.389.868	3.533.839
Ukupno sveobuhvatna dobit za godinu						
Promjena fer vrijednosti nekretnina za djelatnost (bilješka 16)	-	-	-	(25)	-	(25)
Odgođeni porez na promjenu fer vrijednosti nekretnina za djelatnost (bilješka 21)	-	-	-	5	-	5
Promjena fer vrijednosti financijske imovine raspoložive za prodaju, neto od realiziranih iznosa	-	-	-	180.091	-	180.091
Odgođeni porez na promjenu fer vrijednosti financijske imovine raspoložive za prodaju, neto od realiziranih iznosa (bilješka 21)	-	-	-	(32.416)	-	(32.416)
Tečajne razlike za inozemno poslovanje	-	-	-	53	-	53
<i>Ostala sveobuhvatna dobit</i>	-	-	-	147.708	-	147.708
<i>Dobit za godinu</i>	-	-	-	-	334.113	334.113
Ukupno sveobuhvatna dobit za godinu	-	-	-	147.708	334.113	481.821
Transakcije s vlasnicima priznate izravno u kapitalu						
Prijenos revalorizacijske rezerve temeljem revalorizacije nekretnina	-	-	-	(778)	778	-
Odgođeni porez na revalorizaciju nekretnina za djelatnost (bilješka 21)	-	-	-	139	-	139
31. prosinca 2021.	589.326	681.483	402.038	618.193	1.724.759	4.015.799
1. siječnja 2022.	589.326	681.483	402.038	618.193	1.724.759	4.015.799
Ukupno sveobuhvatna dobit za godinu						
Promjena fer vrijednosti nekretnina za djelatnost (bilješka 16)	-	-	-	(1.175)	-	(1.175)
Odgođeni porez na promjenu fer vrijednosti nekretnina za djelatnost (bilješka 21)	-	-	-	212	-	212
Promjena fer vrijednosti financijske imovine raspoložive za prodaju, neto od realiziranih iznosa	-	-	-	(591.882)	-	(591.882)
Odgođeni porez na promjenu fer vrijednosti financijske imovine raspoložive za prodaju, neto od realiziranih iznosa (bilješka 21)	-	-	-	106.539	-	106.539
Tečajne razlike za inozemno poslovanje	-	-	-	(67)	-	(67)
<i>Ostala sveobuhvatna dobit</i>	-	-	-	(486.373)	-	(486.373)
<i>Dobit za godinu</i>	-	-	-	-	312.983	312.983
Ukupno sveobuhvatna dobit za godinu	-	-	-	(486.373)	312.983	(173.390)
Transakcije s vlasnicima priznate izravno u kapitalu						
Prijenos revalorizacijske rezerve temeljem revalorizacije nekretnina	-	-	-	(663)	663	-
Odgođeni porez na revalorizaciju nekretnina za djelatnost (bilješka 21)	-	-	-	118	-	118
31. prosinca 2022.	589.326	681.483	402.038	131.275	2.038.405	3.842.527

Bilješke prikazane na stranicama koje slijede čine sastavni dio ovih financijskih izvještaja.

Izvještaj o promjenama kapitala (nastavak)

za 2022. godinu

Grupa	Upisani kapital	Premija na emitirane dionice	Rezerve	Revalorizacijska rezerva	Zadržana dobit	Ukupno	Nekontrolirajući interesi	Ukupno kapital i rezerve
	u 000 HRK	u 000 HRK	u 000 HRK	u 000 HRK	u 000 HRK	u 000 HRK	u 000 HRK	u 000 HRK
1. siječnja 2021.	589.326	681.483	402.038	568.449	1.866.055	4.107.351	12.654	4.120.005
Ukupno sveobuhvatna dobit za godinu								
Promjena fer vrijednosti nekretnina za djelatnost (bilješka 16)	-	-	-	(4.920)	-	(4.920)	6	(4.914)
Odgođeni porez na promjenu fer vrijednosti nekretnina (bilješka 21)	-	-	-	1.031	-	1.031	-	1.031
Promjena fer vrijednosti financijske imovine raspoložive za prodaju, neto od realiziranih iznosa	-	-	-	166.419	-	166.419	(7)	166.412
Odgođeni porez na promjenu fer vrijednosti financijske imovine raspoložive za prodaju, neto od realiziranih iznosa (bilješka 21)	-	-	-	(31.839)	-	(31.839)	-	(31.839)
Tečajne razlike za inozemno poslovanje	-	-	-	(678)	-	(678)	3	(675)
<i>Ostala sveobuhvatna dobit</i>	-	-	-	130.013	-	130.013	2	130.015
<i>Dobit za godinu</i>	-	-	-	-	362.342	362.342	415	362.757
Ukupno sveobuhvatna dobit za godinu	-	-	-	130.013	362.342	492.355	417	492.772
Transakcije s vlasnicima priznate izravno u kapitalu								
Plaćene dividende	-	-	-	-	-	-	(135)	(135)
Otkup manjinskog interesa	-	-	-	-	1.132	1.132	(2.785)	(1.653)
Ostale transakcije	-	-	-	3	(113)	(110)	20	(90)
Prijenos revalorizacijske rezerve temeljem revalorizacije nekretnina	-	-	-	(2.452)	2.452	-	-	-
Odgođeni porez na revalorizaciju nekretnina za djelatnost (bilješka 21)	-	-	-	421	-	421	-	421
31. prosinca 2021.	589.326	681.483	402.038	696.434	2.231.868	4.601.149	10.171	4.611.320
1. siječnja 2022.	589.326	681.483	402.038	696.434	2.231.868	4.601.149	10.171	4.611.320
Ukupno sveobuhvatna dobit za godinu								
Promjena fer vrijednosti nekretnina za djelatnost (bilješka 16)	-	-	-	(636)	-	(636)	(22)	(658)
Odgođeni porez na promjenu fer vrijednosti nekretnina (bilješka 21)	-	-	-	259	-	259	-	259
Promjena fer vrijednosti financijske imovine raspoložive za prodaju, neto od realiziranih iznosa	-	-	-	(689.412)	-	(689.412)	8	(689.404)
Odgođeni porez na promjenu fer vrijednosti financijske imovine raspoložive za prodaju, neto od realiziranih iznosa (bilješka 21)	-	-	-	117.977	-	117.977	-	117.977
Tečajne razlike za inozemno poslovanje	-	-	-	981	-	981	7	988
<i>Ostala sveobuhvatna dobit</i>	-	-	-	(570.831)	-	(570.831)	(7)	(570.838)
<i>Dobit za godinu</i>	-	-	-	-	378.084	378.084	355	378.439
Ukupno sveobuhvatna dobit za godinu	-	-	-	(570.831)	378.084	(192.747)	348	(192.399)
Transakcije s vlasnicima priznate izravno u kapitalu								
Plaćene dividende	-	-	-	-	-	-	(248)	(248)
Prodaja nekontrolirajućem interesu	-	-	-	-	-	-	(17)	(17)
Prijenos revalorizacijske rezerve temeljem revalorizacije nekretnina	-	-	-	4.460	(4.461)	(1)	1	-
Odgođeni porez na revalorizaciju nekretnina za djelatnost (bilješka 21)	-	-	-	(1.120)	-	(1.120)	-	(1.120)
31. prosinca 2022.	589.326	681.483	402.038	128.943	2.605.491	4.407.281	10.255	4.417.536

Bilješke prikazane na stranicama koje slijede čine sastavni dio ovih financijskih izvještaja.

Izvještaj o novčanom toku
 za 2022. godinu

Bilješka	Društvo	Društvo	Grupa	Grupa
	2022.	2021.	2022.	2021.
	u 000 HRK	u 000 HRK	u 000 HRK	u 000 HRK
Novčani tokovi iz poslovnih aktivnosti				
Dobit prije poreza	368.553	392.647	449.409	438.054
<i>Usklađenja:</i>				
Amortizacija	15, 16	60.886	59.016	92.817
Promjena u razgraničenim troškovima pribave	15.1	8.061	11.354	6.582
Neto umanjenje vrijednosti zajmova	6, 12.1	(10.886)	(18.543)	(10.794)
Umanjenje vrijednosti nekretnina i opreme i nematerijalne imovine	7, 11	47.315	101	47.874
Umanjenje vrijednosti udjela u ovisnim i pridruženim društvima	12.1	533	(5.671)	-
Troškovi kamata	12	10.855	11.724	13.085
Prihodi od kamata	6.1	(88.759)	(88.137)	(80.587)
Prihodi od dividendi i udjeli u dobiti pridruženih društava i zajedničkih pothvata		(73.035)	(65.382)	(61.137)
Neto tečajne razlike na ulaganja koja se drže do dospijea i zajmove	6.4, 12.3	(3.312)	3.792	(3.295)
Dobit od prodaje ovisnih i pridruženih društava (Dobici)/gubici od prodaje ulaganja u nekretnine i materijalne imovine te promjena fer vrijednosti ulaganja u nekretnine		-	(9)	-
Neto rezerviranja za sudske sporove, otpremnine i ostalo		11.151	756	12.043
Prihod od povoljne kupnje i vrednovanja postojećeg udjela	18.3, 6	-	-	-
Ostala usklađenja		(604)	1.967	10.865
Novčani tokovi prije promjene poslovne imovine i obveza		320.609	296.643	471.233
Promjene u financijskoj imovini raspoloživoj za prodaju		(306.535)	(450.954)	(339.842)
Promjene u financijskoj imovini i financijskim obvezama po fer vrijednosti kroz RDG		148.817	36.035	129.684
Promjene u zajmovima i potraživanjima		73.474	366.394	31.726
Promjene u udjelu reosiguranja u tehničkim pričuvama		(64.864)	143.526	(64.437)
Promjene u potraživanjima iz ugovora o osiguranju i ostalim potraživanjima		(57.771)	(121.812)	(66.381)
Promjene u tehničkim pričuvama		26.205	(93.956)	84.273
Isplata za otpremnine, jubilarne nagrade i ostala rezerviranja		(19.952)	(29.241)	(21.694)
Promjene u obvezama proizašle iz ugovora o osiguranju i ostalim obvezama		(34.863)	51.998	(24.854)
Promjene u ostalim financijskim obvezama osim obveza za najmove i obveza od financijskih institucija		640	74.278	640
Plaćeni porez na dobit		(74.842)	(44.012)	(88.293)
Promjene poslovne imovine i obveza		(309.691)	(67.744)	(359.178)
Neto novčani tokovi (korišteni za) /iz poslovne aktivnosti		10.918	228.899	112.055
				327.772

Bilješke prikazane na stranicama koje slijede čine sastavni dio ovih financijskih izvještaja.

Izveštaj o novčanom toku (nastavak)

za 2022. godinu

Nastavak:

Bilješka	Društvo	Društvo	Grupa	Grupa
	2022.	2021.	2022.	2021.
	u 000 HRK	u 000 HRK	u 000 HRK	u 000 HRK
Novčani tokovi iz ulagačkih aktivnosti				
Primici od prodaje materijalne imovine	465	1.329	993	3.845
Izdaci za nabavu materijalne imovine	(18.264)	(19.473)	(52.919)	(34.399)
Izdaci za nabavu nematerijalne imovine	(51.728)	(61.189)	(61.165)	(63.109)
Primici od prodaje ulaganja u nekretnine	19.235	6.342	19.994	6.206
Izdaci za ulaganja u nekretnine	(646)	(2.195)	(1.652)	(3.001)
Primici od prodaje ovisnih društava	-	4.984	-	4.908
Izdaci za kupnju ovisnih društava (neto od stečenog novca)	18.3	(5.696)	-	(5.389)
Dodatna stjecanja udjela u ovisnim društvima	18.3	(4.451)	-	-
Primici za ulaganja koja se drže do dospijea	313.724	60.000	317.401	79.354
Izdaci za ulaganja koja se drže do dospijea	(186.335)	(309.124)	(199.523)	(324.236)
Primici od dividendi	72.512	63.924	49.918	30.671
Primici od kratkoročnih i dugoročnih zajmova	100.492	94.896	71.154	78.267
Izdaci za dane kratkoročne i dugoročne zajmove	(65.159)	(32.222)	(18.576)	(26.232)
Primici od kamata	87.300	91.842	79.238	84.709
Neto novčani tokovi iz ulagačkih aktivnosti	267.145	(107.871)	204.863	(168.406)
Novčani tokovi iz financijskih aktivnosti				
Novčani primici od primljenih zajmova	-	-	-	3.075
Novčani izdaci za otplatu primljenih zajmova	(22.749)	(22.971)	(34.774)	(30.853)
Novčani izdaci za isplatu udjela u dobiti (dividendi)	(980)	(1.960)	(1.228)	(2.095)
Otkup manjinskog interesa	-	-	(17)	(1.653)
Neto novčani tokovi iz financijskih aktivnosti	(23.729)	(24.931)	(36.019)	(31.526)
Novac i novčani ekvivalenti na početku razdoblja	23	609.033	512.936	797.265
Novac i novčani ekvivalenti na kraju razdoblja	23	863.367	609.033	1.078.164
Neto (smanjenje)/povećanje novca i novčanih ekvivalenata		254.334	96.097	280.899
		127.840		

Bilješke prikazane na stranicama koje slijede čine sastavni dio ovih financijskih izvještaja.

Bilješke uz financijske izvještaje

1. OPĆI PODACI O DRUŠTVU

1.1. Pravni okvir, djelatnost i zaposlenici

CROATIA osiguranje d.d., Zagreb, Vatroslava Jagića 33 („Društvo“) u Republici Hrvatskoj upisano je u sudski registar Trgovačkog suda u Zagrebu, Republika Hrvatska, pod matičnim brojem subjekta MBS 080051022, te OIB-om 26187994862 kao dioničko društvo.

Osnovna djelatnost Društva su poslovi neživotnih i životnih osiguranja te poslovi reosiguranja u skupini neživotnih osiguranja na području RH i Slovenije dok Grupa djeluje i na području Sjeverne Makedonije, BIH i Srbije. Od 2004. godine dionice Društva uvrštene su na Službeno tržište Zagrebačke burze d.d., Zagreb.

Društvo je matično društvo Grupe CROATIA osiguranje d.d. („Grupa“).

Društvo je u većinskom vlasništvu ADRIS GRUPE d.d., Rovinj (Adris je ujedno i ultimativni vlasnik) te je uključeno u konsolidirane financijske izvještaja ADRIS GRUPE d.d. koji su dostupni na web stranicama ADRIS GRUPE d.d., Zagrebačke burze i Službenom registru propisanih informacija.

Prosječan broj zaposlenih Društva je 2.424 (2021.: 2.292), a Grupe 3.708 (2021.: 3.488).

1.2. Tijela Društva

Tijela Društva su Skupština, Nadzorni odbor i Uprava.

Članovi Nadzornog odbora Društva:

- | | |
|-----------------------------|--------------------------------|
| • Roberto Škopac | predsjednik |
| • Dr.sc. Željko Lovrinčević | zamjenik predsjednika |
| • Vitomir Palinec | član |
| • Hrvoje Patajac | član |
| • Vlasta Pavličević | članica do 04. listopada 2022. |
| • Dr.sc. Zoran Barac | član |
| • Pero Kovačić | član od 10. ožujka 2022. |
| • Hrvoje Šimović | član od 05. listopada 2022. |

Članovi Uprave Društva:

- | | |
|--------------------|-------------|
| • Davor Tomašković | predsjednik |
| • Robert Vučković | član |
| • Luka Babić | član |
| • Vančo Balen | član |

CROATIA osiguranje d.d., Zagreb
Bilješke uz financijske izvještaje za 2022. godinu

1.3. Ovisna društva

Grupa je na dan 31. prosinca 2022. godine konsolidirala sljedeća društva:

Grupa	Primarna djelatnost	31. prosinca 2022.		
		Udjeli koje izravno drži matrica (%)	Udjeli koje drži Grupa (%)	Udjeli koje drže nekontroliraj- ući interesi (%)
Ovisna društva registrirana u Hrvatskoj koja se konsolidiraju				
Croatia premium d.o.o., Zagreb	Poslovanje nekretninama	100	100	-
- <i>M teh d.o.o.</i>	<i>Najam opreme</i>	100	100	-
Core 1 d.o.o., Zagreb	Poslovanje nekretninama	100	100	-
Razne usluge d.o.o. (u likvidaciji), Zagreb	-	100	100	-
Auto Maksimir Vozila d.o.o., Zagreb	Zastupanje u osiguranju	100	100	-
CO Logistika d.o.o.	Poslovanje nekretninama	100	100	-
Strmec projekt d.o.o.	Poslovanje nekretninama	100	100	-
CO Zdravlje d.o.o., Zagreb	Savjetovanje i usluge	100	100	-
- <i>CROATIA Poliklinika Zagreb</i>	<i>Zdravstvo</i>	-	100	-
Croatia-Tehnički pregledi d.o.o., Zagreb	STP*	100	100	-
- <i>Herz d.d., Požega</i>	<i>STP</i>	-	100	-
- <i>Slavonijatrans-Tehnički pregledi d.o.o., Sl. Brod</i>	<i>STP</i>	-	76	24
- <i>STP Pitomača, Pitomača</i>	<i>STP</i>	-	100	-
- <i>STP Blato</i>	<i>STP</i>	-	100	-
- <i>Autoprijevoz d.d.</i>	<i>STP</i>	-	79,12	20,88
- <i>Crotehna d.o.o., Ljubuški</i>	<i>STP</i>	-	100	-
Croatia osiguranje mirovinsko društvo d.o.o., Zagreb	Upravljanje fondovima	100	100	-
ASTORIA d.o.o.	Poslovanje nekretninama	100	100	-
Ovisna društva registrirana u inozemstvu koja se konsolidiraju				
Milenijum osiguranje a.d.o., Beograd	Osiguranje	100	100	-
Croatia osiguranje d.d., Mostar	Osiguranje	97,12	97,12	2,88
- <i>Croatia remont d.d., Čapljina**</i>	<i>STP</i>	-	69,79	30,21
- <i>Croauto d.o.o., Mostar</i>	<i>STP</i>	-	66,79	33,21
- <i>Tia auto d.o.o.</i>	<i>Tehničko ispitivanje i analiza motornih vozila</i>	-	100	-
- <i>Skadenca d.o.o.</i>	<i>Zastupanje u osiguranju</i>	-	100	-
- <i>Hotel Hum d.o.o., Ljubuški</i>	<i>Ugostiteljstvo</i>	-	100	-
Croatia osiguranje d.d., društvo za osiguranje neživota, Skopje	Osiguranje	100	100	-
Croatia osiguranje d.d., društvo za osiguranje života, Skopje	Osiguranje	95	100	-

* STP – stanica za tehnički pregled vozila

** Crotehna d.o.o. dodatno drži 9,27% udjela u Croatia remont d.d.

2. SAŽETAK ZNAČAJNIH RAČUNOVODSTVENIH POLITIKA

Sažetak značajnih računovodstvenih politika usvojenih za pripremu financijskih izvještaja naveden je u nastavku. Politike su dosljedno primjenjivane za sva razdoblja uključena u ove izvještaje, osim ako nije drugačije navedeno.

Politike koje primjenjuje Grupa ujedno su i politike koje primjenjuje Društvo, ukoliko nije drugačije naznačeno.

2.1. Izjava o usklađenosti

U skladu sa Zakonom o računovodstvu (NN 78/15, 134/15, 120/16, 116/18, 42/20, 47/20, 114/22), financijski izvještaji za 2022. godinu sastavljeni su u skladu sa Međunarodnim standardima financijskog izvještavanja koji su na snazi u Europskoj uniji te u skladu s Pravilnikom o strukturi i sadržaju financijskih i dodatnih izvještaja društva za osiguranje odnosno društva za reosiguranje (NN 37/16, 96/18, 50/19, 98/20).

Ovi financijski izvještaji predstavljaju konsolidirane financijske izvještaje Grupe koji uključuju i odvojene financijske izvještaje Društva ('Matica' Grupe) kako je definirano Međunarodnim računovodstvenim standardom 27 „Odvojeni financijski izvještaji” i Međunarodnim standardom financijskog izvještavanja 10 „Konsolidirani financijski izvještaji“.

2.2. Osnove pripreme

Konsolidirani i odvojeni financijski izvještaji sastavljeni su na osnovi povijesnog troška, koji su promijenjeni obavljenom revalorizacijom zemljišta i zgrada, ulaganja u nekretnine, financijske imovine raspoložive za prodaju i financijske imovine po fer vrijednosti kroz račun dobiti i gubitka.

Sastavljanje financijskih izvještaja sukladno MSFI koji su usvojeni u EU zahtijeva upotrebu određenih ključnih računovodstvenih procjena. Također se od Uprave zahtijeva da se služi prosudbama u procesu primjene računovodstvenih politika Grupe. Područja koja uključuju viši stupanj prosudbe ili složenosti, odnosno područja gdje su pretpostavke i procjene značajne za konsolidirane i odvojene financijske izvještaje prikazana su u bilješkama 2.35.

2.3. Usvajanje novih i izmijenjenih Međunarodnih standarda financijskog izvještavanja („MSFI“)

Usvojene računovodstvene politike su sukladne prošlogodišnjim, osim ako nije drugačije navedeno i objavljeno.

Grupa je tijekom godine usvojila sljedeće nove i dopunjene MSFI-jeve i tumačenja Odbora za tumačenje međunarodnog financijskog izvješćivanja (IFRIC) koje je odobrila EU. Ukoliko je primjena standarda ili tumačenja utjecala na financijska izvješća ili rezultat Grupe, taj utjecaj je naveden.

(a) Novi i dopunjeni standardi koje je Grupa usvojila:

- *Prihodi prije namjeravane uporabe, Neprofitabilni ugovori – troškovi ispunjenja ugovora, Upućivanje na Konceptualni okvir - dodaci uskog područja primjene MRS-a 16, MRS-a 37 i MSFI-ja 3 i Godišnja poboljšanja MSFI-jeva za ciklus od 2018. do 2020. godine - dodaci MSFI-ju 1, MSFI-ju 9, MSFI-ju 16 i MRS-u 41 (objavljeni 14. svibnja 2020. godine i na snazi za godišnja razdoblja koja počinju na dan ili nakon 1. siječnja 2022. godine)*

Dodatkom MRS-u 16 subjektu se zabranjuje da od troškova stavke nekretnina, postrojenja i opreme oduzme prihod ostvaren od prodaje stavki proizvedenih tijekom pripreme imovine za predviđenu uporabu. Prihodi od prodaje takvih stavki, zajedno s troškovima njihove proizvodnje, sada se priznaju u dobiti ili gubitku. Za mjerenje troškova tih stavki subjekt će primjenjivati MRS 2. Trošak neće uključivati amortizaciju imovine koja se ispituje s obzirom na to da nije spremna za predviđenu uporabu. Dodatkom MRS-u 16 također se pojašnjava činjenica da subjekt ispituje je li imovina u ispravnom stanju za rad kada procjenjuje tehničku i fizičku učinkovitost imovine.

Financijska učinkovitost imovine nije bitna za ovu procjenu. Imovina bi stoga mogla biti osposobljena za rad na način na koji to predviđa uprava te bi mogla biti podložna amortizaciji prije nego što dostigne razinu operativne učinkovitosti koju uprava očekuje.

Dodatkom MRS-u 37 pojašnjava se značenje „troškova ispunjenja ugovora“. U dodatku se objašnjava da izravni troškovi ispunjenja ugovora obuhvaćaju dodatne troškove ispunjenja tog ugovora, ali objašnjena je i raspodjela ostalih troškova koji se izravno odnose na ispunjenje. U dodatku se također pojašnjava kako prije formiranja posebnog rezerviranja za štetan ugovor subjekt priznaje gubitak od umanjenja vrijednosti imovine koja je korištena za ispunjenje ugovora, a ne imovine namijenjene tom ugovoru.

MSFI 3 je izmijenjen i sada upućuje na Konceptualni okvir za financijsko izvještavanje iz 2018. godine, kako bi se utvrdilo što čini imovinu ili obvezu u sklopu poslovnog spajanja. Prije ovog dodatka MSFI 3 je upućivao na Konceptualni okvir za financijsko izvještavanje iz 2001. godine. Osim toga, MSFI-ju 3 je dodana nova iznimka koja se odnosi na obveze i potencijalne obveze. U skladu s tom iznimkom, za neke vrste obveza i potencijalnih obveza subjekt koji primjenjuje MSFI 3 trebao bi primjenjivati MRS 37 ili Tumačenje (IFRIC) 21, a ne Konceptualni okvir iz 2018. godine. Da nije uvedena ova nova iznimka, subjekt bi u sklopu poslovnog spajanja priznavao neke obveze koje ne bi priznavao prema MRS-u 37. Stoga bi subjekt odmah nakon stjecanja morao prestati priznavati te obveze i priznati dobitak koji ne predstavlja ekonomsku dobit. Također je pojašnjeno kako stjecatelj ne bi trebao priznavati potencijalnu imovinu na datum stjecanja, kako je određeno u MRS-u 37.

Dodatkom MSFI-ju 9 određuje se koje naknade treba podvrgnuti ispitivanju je li došlo do promjene vrijednosti od najmanje 10% kako bi se financijska obveza prestala priznavati. Troškovi ili naknade mogu se isplatiti trećim stranama ili zajmodavcu. U skladu s navedenim dodatkom, troškovi ili naknade isplaćene trećim stranama neće biti podvrgnute ispitivanju je li došlo do promjene vrijednosti od najmanje 10%.

Ilustrativni primjer 13 objavljen uz MSFI 16 izmijenjen je i više ne sadrži primjer plaćanja najmodavca koja se odnose na ulaganja u tuđu imovinu. Primjer je izmijenjen kako bi se uklonili potencijalni nesporazumi oko računovodstvenog iskazivanja poticaja za najam.

MSFI 1 dopušta izuzeće ako ovisno društvo MSFI-jeve usvoji nakon što ih je matično društvo već usvojilo. Ovisno društvo može svoju imovinu i obveze mjeriti po knjigovodstvenim iznosima koji bi bili uključeni u konsolidirane financijske izvještaje matičnog društva uzimajući u obzir datum prelaska matičnog društva na MSFI-jeve, pod uvjetom da nisu provedena usklađenja za postupke konsolidacije i za učinke poslovnog spajanja kojim je matično društvo steklo ovisno društvo. MSFI 1 je izmijenjen kako bi se subjektima koji su iskoristili ovo izuzeće iz MSFI-ja 1 omogućilo mjerenje i kumulativnih tečajnih razlika primjenjujući iznose koje je iskazalo matično društvo, uzimajući u obzir datum prelaska matičnog društva na MSFI-jeve. Dodatkom MSFI-ju 1 navedeno izuzeće proširuje se na kumulativne tečajne razlike kako bi se smanjili troškovi onim subjektima koji MSFI-jeve usvajaju prvi put. Ovaj će se dodatak također primjenjivati na pridružena društva i zajedničke pothvate koji su primjenjivali isto izuzeće predviđeno MSFI-jem 1.

Njihovo usvajanje nije imalo nikakav značajan utjecaj na objave ili na iznose iskazane u ovim financijskim izvještajima.

(b) Standardi i izmjene postojećih standarda koje je objavio Odbor za međunarodne računovodstvene standarde i usvojeni su u Europskoj uniji, ali još nisu na snazi:

Objavljeno je nekoliko novih standarda i tumačenja koja nisu obvezna za izvještajna razdoblja koja završavaju 31. prosinca 2022. godine i koje Grupa nije ranije usvojila. Grupa u nastavku procjenjuje utjecaj ovih novih standarda i tumačenja:

- *Izmjene MRS-a 1 „Prezentiranje financijskih izvještaja” – Objave računovodstvenih politika (na snazi za godišnja razdoblja koja započinju na dan ili nakon 1. siječnja 2023.)*

Izmjene i dopune primjenjuju se za godišnja izvještajna razdoblja koja počinju na ili nakon 1. siječnja 2023. godine pri čemu je ranija primjena dopuštena. Izmjene i dopune pružaju smjernice za primjenu prosudbi o značajnosti na objave računovodstvenih politika. Posebno, izmjene i dopune MRS-a 1 zamjenjuju zahtjev za objavom „značajnih” računovodstvenih politika sa zahtjevom za objavu „materijalnih” računovodstvenih politika. Također, dodane su smjernice i ilustrativni primjeri radi pomoći kod primjene koncepta materijalnosti prilikom prosudbi o objavama računovodstvenih politika. Uprava je procijenila da navedene izmjene nemaju utjecaja na financijske izvještaje Društva i Grupe.

- *Izmjene MRS-a 8 „Računovodstvene politike, promjene računovodstvenih procjena i pogreške” - Definicija računovodstvenih procjena (na snazi za godišnja razdoblja koja počinju na dan ili nakon 1. siječnja 2023.)*

Izmjene i dopune primjenjuju se za godišnja izvještajna razdoblja koja počinju na ili nakon 1. siječnja 2023. godine pri čemu je ranija primjena dopuštena, i primjenjuju se na promjene u računovodstvenim politikama i promjene u računovodstvenim procjenama nastale na ili nakon početka tog razdoblja. Izmjene i dopune uvode novu definiciju računovodstvenih procjena pri čemu se iste definiraju kao novčani iznosi u financijskim izvještajima podložni neizvjesnosti mjerenja. Također, izmjene i dopune pojašnjavaju promjene u računovodstvenim procjenama i njihovo razlikovanje u odnosu na promjene računovodstvenih politika i ispravljanje pogrešaka. Uprava je procijenila da navedene izmjene nemaju utjecaja na financijske izvještaje Društva i Grupe.

- *Izmjene MRS-a 12 „Porezi na dobit” - Odgođeni porez koji se odnosi na imovinu i obveze koje proizlaze iz jedne transakcije (na snazi za godišnja razdoblja koja počinju na dan ili nakon 1. siječnja 2023.)*

Izmjene i dopune primjenjuju se za godišnja izvještajna razdoblja koja počinju na ili nakon 1. siječnja 2023. godine pri čemu je ranija primjena dopuštena. U svibnju 2021. godine Odbor za MSFI-jeve izdao je izmjene i dopune MRS-a 12 koje sužuju opseg iznimke iz MRS-a 12 vezane za inicijalno priznavanje i određuju kako društva iskazuju odgođeni porez na transakcije kao što su najmovi i obveze za demontažu. Sukladno izmjenama i dopunama, iznimka inicijalnog priznavanja ne primjenjuje se na transakcije koje kod inicijalnog priznavanja dovode do jednakih iznosa oporezivih i odbitnih privremenih razlika. Iznimka se primjenjuje samo ako priznavanje imovine i obveza po najmu (ili obveze i imovine za demontažu) dovodi do oporezivih i odbitnih privremenih razlika koje nisu jednake. Uprava je procijenila da navedene izmjene nemaju utjecaja na financijske izvještaje Društva i Grupe.

- *MSFI 17 Ugovori o osiguranju (na snazi za godišnja razdoblja koja počinju na dan ili nakon 1. siječnja 2023. godine)*

MSFI 17 je izdan u svibnju 2017. godine kao zamjena za MSFI 4 *Ugovori o osiguranju*. Do datuma izvještavanja izdani su razni *dodaci MSFI-ju 17 i MSFI-ju 4* koji sadrže niz pojašnjenja u svrhu olakšavanja provedbe MSFI-ja 17, pojednostavljivanja određenih zahtjeva standarda te je produljeno privremeno izuzeće od primjene MSFI-ja 9 na godišnja razdoblja koja započinju na dan ili nakon 1. siječnja 2023. Dodaci obuhvaćaju osam područja MSFI-ja 17, ali njima se ne namjeravaju izmijeniti temeljna načela standarda.

i. Identificiranje ugovora u djelokrugu MSFI-a 17

MSFI 17 utvrđuje načela za priznavanje, mjerenje, prezentiranje i objavljivanje ugovora o osiguranju, ugovora o reosiguranju i ugovora o ulaganju s obilježjima diskrecijskog sudjelovanja. Ugovor o osiguranju je ugovor na temelju kojeg jedna stranka (izdavatelj) preuzima značajni rizik osiguranja od druge stranke (ugovaratelj)

osiguranja) i pristaje ugovaratelju osiguranja isplatiti naknadu ako ugovaratelj osiguranja pretrpi štetu zbog određenog neizvjesnog budućeg događaja (osigurani događaj). U nekim će slučajevima prilikom utvrđivanja ugovora u djelokrugu MSFI-a 17, Grupa morati procijeniti treba li skup ili niz ugovora tretirati kao jedan ugovor i trebaju li ugrađene izvedenice, investicijske komponente i komponente roba i usluga biti odvojene i obračunati se prema drugom standardu. Za ugovore o osiguranju i reosiguranju, Grupa ne očekuje značajne promjene proizašle iz primjene ovih zahtjeva.

ii. Razina grupiranja

Prema MSFI-u 17, ugovori o osiguranju grupiraju se za potrebe mjerenja te se grupe ugovora određuju tako da se najprije identificiraju portfelji ugovora, od kojih svaki sadrži ugovore koji podliježu sličnim rizicima i kojima se zajedno upravlja. Očekuje se da će ugovori u različitim linijama proizvoda ili izdani od strane različitih subjekata Grupe biti u različitim portfeljima. Svaki je portfelj zatim podijeljen u grupe ugovora za koje se primjenjuju zahtjevi priznavanja i mjerenja sukladno MSFI- u 17. Prilikom početnog priznavanja, Grupa odvaja ugovore u godišnje kohorte prema godini izdavanja, a svaka godišnja kohorta klasificira se u jednu od navedenih skupina:

- skupinu ugovora koji su štetni pri početnom priznavanju;
- skupinu ugovora za koje pri početnom priznavanju ne postoji znatna mogućnost da će naknadno postati štetni;

Kada se ugovor prizna, dodaje se postojećoj skupini ugovora. Ugovori o reosiguranju u pravilu se vrednuju svaki za sebe.

Razina grupiranja sukladno MSFI-ju 17 ograničava netiranje dobitaka na skupinama profitabilnih ugovora, kroz odgođeno priznavanje marže za ugovorenu uslugu (contractual service margin – „CSM“), s gubicima na skupinama štetnih ugovora, koji se odmah priznaju.

iii. Granice ugovora

Prema MSFI-u 17, mjerenje skupine ugovora uključuje sve buduće novčane tokove unutar granica svakog ugovora u toj skupini. U usporedbi s trenutnom računovodstvenom politikom, Grupa očekuje da će za određene ugovore zahtjevi MSFI-a 17 za granice ugovora promijeniti opseg novčanih tokova koji će biti uključeni u mjerenje postojećih priznatih ugovora. Razdoblje koje uključuje premije unutar granica ugovora predstavlja „razdoblje pokrića“ te je relevantno kada se primjenjuju brojni zahtjevi iz MSFI-a 17.

Ugovori o osiguranju

Novčani tokovi u granicama su ugovora o osiguranju ako proizlaze iz materijalnih prava i obveza koji postoje tijekom izvještajnog razdoblja u kojem Grupa može ugovaratelja osiguranja primorati da plati premije ili u kojem Grupa ima materijalnu obvezu ugovaratelju osiguranja pružiti usluge iz ugovora o osiguranju. Materijalna obveza pružanja usluga iz ugovora o osiguranju prestaje kada:

- Grupa ima praktičnu mogućnost ponovno procijeniti rizike određenog ugovaratelja osiguranja i, kao rezultat toga, može odrediti cijenu ili razinu koristi u kojoj se u cijelosti odražavaju ti rizici; ili
- Grupa ima praktičnu mogućnost ponovno procijeniti rizike portfelja ugovora o osiguranju koji sadržava taj ugovor i, kao rezultat toga, može odrediti cijenu ili razinu koristi u kojoj se u cijelosti odražava rizik tog portfelja te kad se u određivanju cijena premija do datuma ponovne procjene rizika ne uzimaju u obzir rizici koji se odnose na razdoblja nakon datuma ponovne procjene.

Ugovori o reosiguranju

Za ugovore o reosiguranju, novčani tokovi su unutar granica ugovora ako proizlaze iz materijalnih prava i obveza koje postoje tijekom izvještajnog razdoblja u kojem je Grupa primorana plaćati iznose reosiguratelju ili ima materijalno pravo primati usluge od reosiguratelja. Materijalno pravo na primanje usluga od reosiguratelja prestaje kada reosiguratelj:

- ima praktičnu sposobnost ponovnog procjenjivanja rizika koji su mu preneseni i može postaviti cijenu ili razinu koristi koja u cijelosti odražava te ponovno procijenjene rizike; ili
- ima materijalno pravo prekinuti pokriće.

Neki od ugovora o reosiguranju s kvotnim udjelom Grupe pokrivaju odnosne ugovore izdane unutar godišnjeg razdoblja na osnovi povezivanja rizika i daju jednostrana prava i Grupi i reosiguratelju da raskinu povezivanje novih odnosnih ugovora u bilo kojem trenutku uz prethodnu najavu od tri mjeseca prema drugoj ugovornoj strani. Trenutačno je mjerenje tih ugovora o reosiguranju općenito usklađeno s odnosnim ugovorima i uzimaju u obzir samo odnosne ugovore koji su dani u reosiguranje na datum mjerenja. Međutim, prema MSFI-u 17 novčani tokovi koji proizlaze iz odnosnih ugovora za koje se očekuje da će biti izdani i dani u reosiguranje nakon datuma mjerenja, uz one koji proizlaze iz odnosnih ugovora koji su već dani u reosiguranje, mogu biti unutar granica ugovora o reosiguranju i mogu se uzeti u obzir prilikom mjerenja.

iv. Mjerenje

Ugovori o osiguranju podliježu različitim zahtjevima ovisno o tome kako su klasificirani. Standard zahtijeva opći model mjerenja koji se bazira na aktualnim najboljim procjenama, pri čemu se procjene ponovno mjere u svakom izvještajnom razdoblju. Ugovori se mjere kao zbroj (a) izvršenja novčanih tokova, koji se sastoji od procjena budućih novčanih tokova, prilagođenih da odražavaju vremensku vrijednost novca i povezane financijske rizike uz ispravak vrijednosti za nefinancijski rizik te (b) CSM-a.

Alternativni pojednostavljeni pristup koji se temelji na raspodjeli premije na temelju protoka vremena dopušten je za obračun obveze za preostalo pokriće za kratkoročne ugovore, koje često ugovaraju osiguravatelji neživotnih osiguranja.

Predviđena je i varijacija općeg modela mjerenja, pod nazivom „model mjerenja putem varijabilne naknade“, koja se mora primjenjivati za određene ugovore životnog osiguranja u kojima vlasnici polica osiguranja sudjeluju u promjeni fer vrijednosti specifičnih stavki definiranih predmetnim ugovorima o osiguranju.

U nastavku su detaljnije razrađeni pojedini modeli.

Ugovori o životnim osiguranjima

Prilikom početnog priznavanja, Grupa će mjeriti grupu ugovora općim modelom. Opći model mjeri skupinu ugovora o osiguranju na razini:

(a) ukupnih novčanih tokova od izvršenja ugovora, koji uključuju:

- i. procjene budućih novčanih tokova;
- ii. usklađenja kako bi se odražavali vremenska vrijednost novca i financijski rizici povezani s budućim novčanim tokovima ako financijski rizici nisu uključeni u procjene budućih novčanih tokova; i
- iii. ispravka vrijednosti za nefinancijski rizik.

(b) ukupne marže za ugovorenu uslugu.

Novčani tokovi od izvršenja skupine ugovora ne odražavaju rizik neispunjenja obveza Grupe.

Procjena budućih novčanih tokova računa se kao sadašnja vrijednost budućih bruto rashoda (naknade i troškovi) umanjena za sadašnju vrijednost budućih bruto prihoda (bruto zaračunata premija budućih razdoblja) pri čemu se uzimaju u obzir procijenjene vjerojatnosti mogućih ishoda.

Svi novčani tokovi bit će diskontirani korištenjem krivulja prinosa bez rizika prilagođenih da odražavaju karakteristike novčanih tokova i karakteristike likvidnosti ugovora. Novčani tokovi koji variraju temeljem prinosa bilo koje odnosne stavke bit će usklađeni za učinak te varijabilnosti korištenjem riziko neutralnih tehnika mjerenja i diskontirani korištenjem nerizičnih stopa prilagođenih za nelikvidnost.

Ispravak vrijednosti za nefinancijski rizik za skupinu ugovora, utvrđeno odvojeno od ostalih procjena, je naknada koja je potrebna zbog neizvjesnosti u pogledu iznosa i vremenskog rasporeda novčanih tokova koji proizlaze iz nefinancijskog rizika.

CSM skupine ugovora predstavlja nezarađenu dobit koju će Grupa priznati kad pruži usluge iz ugovora o osiguranju u budućnosti. Pri početnom priznavanju skupine ugovora, skupina ugovora nije štetna ako zbroj sljedećeg predstavlja neto priljev:

- (a) novčanih tokovi od izvršenja ugovora;
- (b) svih novčanih tokova koji proizlaze iz ugovora u toj skupini na taj datum; i
- (c) bilo kojeg iznosa koji proizlazi iz prestanka priznavanja bilo koje imovine ili obveza prethodno priznatih za novčane tokove povezane s skupinom ugovora.

U slučaju neto odljeva, skupina ugovora predstavlja štetne ugovore te se neto odljev priznaje kao gubitak u računu dobiti i gubitka. Također, priznaje se komponenta gubitka kako bi se prikazao iznos neto odljeva novca, koji određuje iznose koji se naknadno prikazuju u računu dobiti i gubitka kao poništenje gubitaka po štetnim ugovorima i isključuju se iz prihoda iz ugovora o osiguranju.

Naknadno, knjigovodstveni iznos skupine ugovora na svaki izvještajni datum je zbroj obveze za preostalo pokriće i obveze za nastale štete. Obveza za preostalo pokriće uključuje novčane tokove od izvršenja ugovora koji se odnose na usluge koje će se pružiti temeljem ugovora u budućim razdobljima i preostali dio CSM-a na taj datum. Obveza za nastale štete uključuje novčane tokove izvršenja ugovora za nastale štete i troškove koji još nisu plaćeni, uključujući štete koje su nastale, ali još nisu prijavljene.

- Novčani tokovi izvršenja skupine ugovora mjere se na datum izvještavanja koristeći trenutne procjene budućih novčanih tokova, trenutne diskontne stope i trenutne procjene ispravka vrijednosti za nefinancijski rizik. Promjene u novčanim tokovima ispunjenja priznaju se kako slijedi:

Promjene koje se odnose na buduće usluge	<i>Usklađuje se u sklopu CSM-a (ili se priznaje u sklopu prihoda od ugovora o osiguranju u računu dobiti ili gubitka ukoliko se radi o štetnim ugovorima)</i>
Promjene koje se odnose na trenutne ili prošle usluge	<i>Priznaje se u sklopu prihoda od ugovora o osiguranju u računu dobiti ili gubitka</i>
Učinci vremenske vrijednosti novca, financijski rizik i promjene na procijenjenim budućim novčanim tokovima	<i>Priznaje se u sklopu neto financijskih prihoda ili rashoda od ugovora o osiguranju</i>

CSM se naknadno prilagođava samo za promjene u novčanim tokovima izvršenja ugovora koji se odnose na buduće usluge i druge specificirane iznose te se priznaje u računu dobiti i gubitka kako su usluge pružene. CSM na svaki datum izvještavanja predstavlja dobit u skupini ugovora koja još nije priznata u računu dobiti i gubitka jer se odnosi na buduće usluge.

Što se tiče ugovora o reosiguranju kod životnih osiguranja, Grupa će primijeniti iste računovodstvene politike kao kod mjerenja skupine ugovora o osiguranju.

Novčani tokovi od pribave osiguranja proizlaze iz aktivnosti prodaje i preuzimanja skupine ugovora koji se mogu izravno pripisati portfelju ugovora kojem skupina pripada. Prema MSFI-u 17, za ugovore o životnom osiguranju, novčani tokovi od pribave osiguranja raspoređuju se na skupine ugovora korištenjem sustavnih i racionalnih metoda.

Predviđena je i varijacija općeg modela mjerenja, pod nazivom „model mjerenja putem varijabilne naknade“, koja se mora primjenjivati za određene ugovore životnog osiguranja u kojima vlasnici polica osiguranja sudjeluju u promjeni fer vrijednosti specifičnih stavki definiranih predmetnim ugovorima o osiguranju. Prilikom primjene navedenog modela, udio osiguratelja u promjenama fer vrijednosti uključen je u maržu ugovorne usluge. Prema tome, rezultati osiguratelja koji koriste ovaj model vjerojatno će biti manje volatilni nego primjenom općeg modela mjerenja.

Procjena utjecaja

Sukladno MSFI-u 17, dobit će se priznati u računu dobiti ili gubitku tijekom trajanja ugovora, a to će biti prvenstveno bazirano na otpuštanju CSM-a u računu dobiti ili gubitku, sukladno vremenskom okviru pružanja usluga, te ispravka vrijednosti za nefinancijski rizik kako povezani rizik bude istjecao. Iako se ukupna dobit priznata tijekom trajanja ugovora neće mijenjati, Grupa očekuje da će priznavanje dobiti biti manje volatilno. To je uglavnom zato što se za određene ugovore o životnim osiguranjima sva dobit trenutno priznaje u dobiti ili gubitku na početnom priznavanju ugovora. Različito vrijeme priznavanja dobiti rezultirat će povećanjem obveza nakon usvajanja MSFI-a 17 jer će dio dobiti prethodno priznate i akumulirane u kapitalu prema MSFI-u 4 biti uključeno u mjerenje obveza prema MSFI-u 17.

Povećanje obveza po životnim ugovorima pri prelasku na MSFI 17 uglavnom se može pripisati sljedećem:

Promjene u odnosu na MSFI 4	Utjecaj na kapital na datum tranzicije na MSFI 17
Procjene sadašnje vrijednosti budućih novčanih tokova će se povećati temeljem smanjenih diskontnih stopa sukladno zahtjevu MSFI-a 17 za mjerenje budućih novčanih tokova korištenjem trenutnih diskontnih stopa.	Smanjenje
Priznati CSM određen korištenjem pristupa opisanih pod (v) predstavlja nezarađenu dobit za ove ugovore.	Smanjenje

Grupa procjenjuje da će, nakon usvajanja MSFI-a 17, učinak ovih promjena (prije oporezivanja) biti smanjenje ukupnog kapitala Grupe koje će iznositi između 105 milijuna kuna i 125 milijuna kuna na 1. siječnja 2022. te smanjenje ukupnog kapitala Društva koje će iznositi između 128 milijuna kuna i 148 milijuna kuna na 1. siječnja 2022.

Ugovori o neživotnim osiguranjima

Model raspodjele premije (Premium allocation approach – PAA) pojednostavljeni je model mjerenja u MSFI-u 17 koji je dostupan za ugovore o osiguranju i reosiguranju koji ispunjavaju određene kriterije.

Grupa očekuje da će primijeniti PAA na sve ugovore u segmentu neživotnih osiguranja, osim osiguranja kredita na koje će se primjenjivati opći model mjerenja kako je opisano u dijelu životnih osiguranja, jer se očekuje da će sljedeći kriteriji biti ispunjeni pri početnom priznavanju:

- Ugovori o osiguranju i neproporcionalni ugovori o reosiguranju: razdoblje pokriva svakog ugovora u skupini ugovora je jedna godina ili manje.
- Ugovori o reosiguranju koji sadrže povezane rizike: Grupa razumno očekuje da se rezultat mjerenja imovine za preostalo pokriće neće značajno razlikovati od rezultata primjene općeg modela mjerenja.

Prilikom početnog priznavanja svake skupine ugovora neživotnog osiguranja, knjigovodstveni iznos obveze za preostalo pokriće mjeri se temeljem primljenih premija nastalim prilikom početnog priznavanja. Grupa će odlučiti priznati novčane tokove od pribave osiguranja kao rashod kada nastanu, osim troškova provizije koje će razgraničavati za vrijeme trajanja ugovora o osiguranju i priznavati temeljem proteka vremena.

Naknadno se knjigovodstveni iznos obveze za preostalo pokriće povećava za sve daljnje primljene premije i smanjuje za iznos priznat kao prihod ugovora od osiguranja za pružene usluge. Grupa očekuje da vrijeme između pružanja svakog dijela usluga i datuma dospijuća povezane premije neće biti duže od godinu dana. Sukladno tome, kao što je dopušteno MSFI-em 17, Grupa neće uskladiti obvezu za preostalo pokriće kako bi odražavala vremensku vrijednost novca i učinak financijskog rizika.

Ako u bilo kojem trenutku prije i tijekom razdoblja pokrića, činjenice i okolnosti ukazuju na to da je skupina ugovora štetna, tada će Grupa priznati gubitak u računu dobiti ili gubitku i povećati obvezu za preostalo pokriće u onoj mjeri u kojoj trenutne procjene izvršenja novčanih tokova koji se odnose na preostalo pokriće premašuju knjigovodstveni iznos obveze za preostalo pokriće. Novčani tokovi izvršenja ugovora bit će diskontirani.

Grupa će priznati obvezu za nastale štete skupine ugovora u iznosu novčanih tokova od izvršenja ugovora koji se odnose na nastale štete. Budući novčani tokovi bit će diskontirani osim ako se očekuje da će biti plaćeni u roku od godinu dana ili manje od datuma nastanka štete.

Grupa će primijeniti iste računovodstvene politike za mjerenje skupine ugovora o reosiguranju, prilagođene prema potrebi, kako bi odražavale značajke koje se razlikuju od onih kod ugovora o osiguranju.

Procjena utjecaja

Iako je model raspodjele premije sličan trenutnom računovodstvenom tretmanu Grupe pri mjerenju obveza za preostalo pokriće, očekuju se sljedeće promjene u računovodstvu za ugovore neživotnog osiguranja.

Promjene u odnosu na MSFI 4	Utjecaj na kapital na datum tranzicije na MSFI 17
Sukladno MSFI-u 17, Grupa će diskontirati buduće novčane tokove prilikom mjerenja obveze za nastale štete, osim ako se očekuje da će nastati u roku od godinu dana ili manje od datuma nastanka šteta. Grupa trenutno ne diskontira takve buduće novčane tokove.	Povećanje
MSFI 17 zahtijeva da novčani tokovi izvršenja ugovora uključuju ispravak vrijednosti za nefinancijski rizik. U okviru MSFI 4 novčani tokovi nisu izričito prilagođeni za ispravak vrijednosti za financijski rizik.	Smanjenje
Sukladno MSFI-u 17, Grupa će uključiti u novčane tokove i očekivane naplate regresa što se razlikuje od trenutne prakse prema kojoj se ovi iznosi nisu rezervirali.	Povećanje

Grupa procjenjuje da će, nakon usvajanja MSFI-a 17, učinak ovih promjena (prije oporezivanja) biti povećanje ukupnog kapitala Grupe koje će iznositi između 504 milijuna kuna i 524 milijuna kuna na 1. siječnja 2022. te povećanje ukupnog kapitala Društva koje će iznositi između 507 milijuna kuna i 527 milijuna kuna na 1. siječnja 2022.

v. Mjerenje - značajne prosudbe i procjene

Procjene budućih novčanih tokova

U procjeni budućih novčanih tokova, Grupa će na nepristran način uključiti sve razumne i pouzdane podatke dostupne bez nepotrebnih troškova i napora u pogledu iznosa, vremena i neizvjesnosti tih budućih novčanih tokova na datum izvještavanja. Ove informacije uključuju i interne i eksterne povijesne podatke o štetama i drugim iskustvenim podacima, ažuriranim kako bi odražavale trenutna očekivanja budućih događaja.

Procjene budućih novčanih tokova odražavat će stav Grupe o trenutnim uvjetima na datum izvještavanja, sve dok su procjene svih relevantnih tržišnih varijabli u skladu s vidljivim tržišnim cijenama za te varijable.

Prilikom procjene budućih novčanih tokova, Grupa će uzeti u obzir trenutna očekivanja budućih događaja koji bi mogli utjecati na te novčane tokove. Međutim, očekivanja budućih promjena u zakonodavstvu koje bi

promijenile ili ukinule sadašnju obvezu ili stvorile nove obveze prema postojećim ugovorima neće se uzeti u obzir sve dok se promjena u zakonodavstvu zaista ne donese.

Novčani tokovi unutar granica ugovora su oni koji se izravno odnose na izvršenje ugovora, uključujući one za koje Grupa ima diskrecijsko pravo u pogledu iznosa ili vremena. To uključuje premije, uključujući usklađena premija i obročne premije ugovaratelja osiguranja i sve dodatne novčane tokove koji proizlaze iz tih premija, plaćanja ugovaratelju osiguranja (ili u njegovo ime), novčane tokove od pribave osiguranja i druge troškove koji nastaju u izvršavanju ugovora. Novčani tokovi od pribave osiguranja i drugi troškovi koji nastaju u izvršavanju ugovora uključuju izravne troškove i raspodjelu fiksnih i varijabilnih općih troškova koji se mogu izravno pripisati izvršenju ugovora o osiguranju (tzv. pridjeljivi troškovi odnosno eng. attributable).

Novčani tokovi troškova raspodjeljuju se u skupine ugovora primjenom sustavnih i smislenih metoda koje se dosljedno primjenjuju na sve troškove sa sličnim obilježjima. Značajan dio izravnih administrativnih troškova izravno terete segmente životnog i neživotnog osiguranja. Administrativne troškove koji se ne mogu izravno dodijeliti životnom odnosno neživotnom osiguranju Grupa će alocirati temeljem analize o utrošku vremena djelatnika administracije na poslove vezane za životna odnosno neživotna osiguranja. Alociranje navedenih troškova unutar pojedinog segmenta na pripadajuće skupine osiguranja obavlja se na osnovi udjela u prihodu od osiguranja odgovarajuće skupine osiguranja.

Ostali troškovi koji nisu pridjeljivi (eng. non-attributable) ne alociraju se na skupine ugovora o osiguranju te se u financijskim izvještajima iskazuju odvojeno od stavki tehničkog rezultata tj. rezultata iz ugovora o osiguranju.

Diskontne stope

Grupa će prema zahtjevima MSFI 17 određivati diskontne stope tzv. bottom-up pristupom, pri čemu će kreirati nerizičnu kamatnu krivulju koristeći tržišne prinose državnih obveznica uz primjenu korekcije za kreditni rizik i EIOPA metodologije za ekstrapolaciju. Kako bi odražavale karakteristike likvidnosti ugovora o osiguranju, nerizične kamatne krivulje prilagodit će se dodatno prilagodbom za nelikvidnost. Prilagodbe za nelikvidnost općenito će se odrediti na temelju procjena razlika karakteristika likvidnosti grupa ugovora o osiguranju i imovine na temelju koje će se procijeniti nerizične kamatne krivulje.

Za ugovore iz skupine životnih osiguranja, Grupa prema zahtjevima MSFI 4 mjeri obveze diskontiranjem budućih novčanih tokova, koristeći tehničke kamatne stope, utvrđene pri početnom priznavanju u skladu s primjenjivim cjenicima i naknadno korigirane u skladu s regulatornim zahtjevima. Prema zahtjevima MSFI 17 Grupa će mjeriti obveze životnih osiguranja diskontirajući buduće novčane tokove (novčane tokove od izvršenja ugovora iz skupine životnih osiguranja) uz primjenu aktualnih diskontnih stopa na odgovarajući datum mjerenja. Zbog drugačije metodologije određivanja diskontnih stopa prema zahtjevima MSFI 17 gdje se primjenjuju čitave vremenske strukture kamatnih stopa (kamatne krivulje kod kojih je svakom dospijeću pridijeljena posebna kamatna stopa), u odnosu na MSFI 4 gdje se primjenjuju konstantne kamatne stope za sva dospijeća koja se odnose na pojedini ugovor, diskontne stope prema zahtjevima MSFI 17 bit će u nekim slučajevima veće, a u nekim slučajevima manje od diskontnih stopa primijenjenih prema zahtjevima MSFI 4. Dodatno, zbog značajnih promjena na financijskim tržištima, uslijed kojih je došlo do značajnog porasta kamatnih stopa tijekom 2022. godine te je bila evidentna njihova volatilnost, Grupa će redovito na svaki obračunski datum procjenjivati diskontne stope koristeći aktualne tržišne prinose.

Za ugovore iz skupine neživotnih osiguranja, Grupa prema zahtjevima MSFI 4 ne diskontira buduće novčane tokove, osim za rentne štete u pričuvi šteta. Prema zahtjevima MSFI 17 Grupa će diskontirati novčane tokove ugovora o neživotnom osiguranju koji će se mjeriti u skladu s općim modelom mjerenja (osiguranje kredita). Za sve ostale ugovore, za koje će se primjenjivati model raspodjele premije – PAA, novčani tokovi od izvršenja ugovora koji se odnose na nastale štete će se diskontirati, osim ako se očekuje da će biti plaćeni u roku od godinu dana ili manje od datuma nastanka štete. Primjenjive diskontne stope utvrđivat će se u skladu s ranije opisanom metodologijom.

Ispravak vrijednosti za nefinancijski rizik

Ispravak vrijednosti za nefinancijski rizik odredit će se tako da odražava naknadu koju bi Grupa zahtijevala za snošenje nefinancijskog rizika i njezin stupanj nesklonosti riziku. Utvrđivat će se odvojeno za ugovore o životnom i neživotnom osiguranju.

Ispravak vrijednosti za nefinancijski rizik odredit će se korištenjem sljedećih tehnika:

- za izračun ispravka vrijednosti za nefinancijski rizik kod neživotnih osiguranja koriste se dvije metode: metoda kvantila i metoda troška kapitala, pri čemu odabir metode ovisi o dostupnosti podataka i stabilnosti rezultata statističkih izračuna pojedinog portfelja;
- ugovori o životnim osiguranjima: Izračun ispravka vrijednosti za nefinancijski rizik za životna osiguranja bazira se na šok scenarijima sa eksplicitnim marginama. Navedene margine izvedene su na temelju odgovarajućih šokova iz podmodula rizika životnih osiguranja definiranih u Solvency II. Šokovi kalibrirani od strane EIOPA-e u Solvency II prilagođeni su zahtjevima MSFI-a 17 te ciljanom intervalu pouzdanosti.

CSM

CSM skupine ugovora priznaje se u računu dobiti i gubitka u svakom razdoblju kako bi odražavao pružene usluge na temelju skupine ugovora o osiguranju u tom razdoblju. Taj se iznos određuje utvrđivanjem jedinica pokrića u skupini ugovora, jednakomjernom raspodjelom CSM-a na kraju razdoblja (prije bilo kakve alokacije) u svaku jedinicu pokrića osiguranu u tekućem razdoblju i za koju se očekuje da će biti osigurana u budućnosti te priznavanjem u računu dobiti i gubitka iznosa raspodijeljenog u jedinice pokrića osigurane u tom razdoblju.

Broj jedinica pokrića je količina usluga koju pruža skupina ugovora, uzimajući u obzir za svaki ugovor količinu pruženih pogodnosti i očekivano razdoblje pokrića. Jedinice pokrića bit će pregledane i ažurirane na svaki datum izvještavanja.

Za ugovore o osiguranju koji pružaju i osiguravateljno pokriće i investicijske usluge, procjena količine pruženih usluga uključuje određivanje relativnog pondera koje te usluge pružaju ugovaratelju osiguranja, utvrđivanje kako se usluge mijenjaju tijekom razdoblja pokrića i agregiranju tih različitih usluga.

Kako bi odredio relativni ponder koje pružaju usluge osiguranja i ulaganja, Grupa će općenito uzeti u obzir prodajne cijene za te iste usluge, da su bile ponuđene samostalno, i prilagoditi količinu usluge za svaku uslugu razmjerno onima koje se temelje na samostalnim prodajnim cijenama. Samostalna prodajna cijena za uslugu može se dokazati vidljivim cijenama kada Grupa prodaje tu odvojenu uslugu ugovarateljima osiguranja sličnih karakteristika.

vi. *Prezentiranje i objave*

MSFI 17 će značajno promijeniti način na koji se ugovori o osiguranju i ugovori o reosiguranju prikazuju i objavljuju u pojedinačnim i konsolidiranim financijskim izvještajima Društva i Grupe.

Prema MSFI-u 17, portfelji ugovora o osiguranju koji su imovina i oni koji su obveze, te portfelji ugovora o reosiguranju koji su imovina i oni koji su obveze, prikazani su odvojeno u izvještaju o financijskom položaju. Sva prava i obveze koje proizlaze iz portfelja ugovora prikazat će se na neto osnovi; stoga se stanja kao što su potraživanja i obveze iz osiguranja više neće zasebno prikazivati.

Sukladno MSFI-u 17, iznosi priznati u izvještaju o dobiti ili gubitku raščlanjeni su na:

- Rezultat iz ugovora o osiguranju, koji uključuje prihode od ugovora o osiguranju i rashode od ugovora o osiguranju; i
- Neto financijski prihod ili rashod od ugovora o osiguranju.

Iznosi iz ugovora o reosiguranju iskazat će se zasebno.

Rezultat iz ugovora o osiguranju

Za ugovore koji se ne mjere korištenjem PAA-a, prihod od ugovora o osiguranju za svaku godinu predstavlja promjene u obvezama za preostalo pokriće koje se odnose na usluge za koje Grupa očekuje da će primiti naknadu. Za ugovore mjerene korištenjem PAA, prihod od ugovora o osiguranju priznaje se na temelju proteka vremena .

Rashodi koji se odnose na izravno izvršenje ugovora o osiguranju priznat će se u računu dobiti i gubitka kao rashodi od ugovora o osiguranju, u trenutku njihova nastanka. Rashodi koji se ne odnose na izravno izvršenje ugovora o osiguranju, iskazat će se izvan rezultata iz ugovora o osiguranju.

Komponente ulaganja („investicijske komponente“) neće biti uključene u prihode od ugovora o osiguranju i rashode od ugovora o osiguranju prema MSFI-ju 17. Kao rezultat toga, Grupa očekuje značajno smanjenje ukupnih iznosa prihoda i rashoda iz ugovora koje sadrže investicijsku komponentu u usporedbi s onima koji su priznati sukladno trenutnoj praksi. Grupa će identificirati investicijsku komponentu ugovora određivanjem iznosa koji bi trebala vratiti ugovaratelju police u svim scenarijima s komercijalnim sadržajem. To uključuje okolnosti u kojima se dogodi osigurani slučaj ili ugovor dopijeva ili se raskida bez nastanka osiguranog događaja. Grupa je utvrdila da svi ugovori životnih osiguranja koji imaju otkupnu vrijednost sadrže investicijsku komponentu.

Grupa će odlučiti ne razdvajati promjene u ispravku vrijednosti za nefinancijski rizik između rezultata iz ugovora o osiguranju i neto financijskih prihoda ili rashoda od ugovora o osiguranju. Sve promjene u ispravku vrijednosti za nefinancijski rizik koje su priznate u računu dobiti i gubitka bit će uključene u rezultat iz ugovora o osiguranju.

Neto financijski prihodi ili rashodi od ugovora o osiguranju

Sukladno MSFI-u 17, promjene u knjigovodstvenim iznosima skupine ugovora koje proizlaze iz učinaka vremenske vrijednosti novca, financijskog rizika i njihovih promjena općenito se prikazuju kao neto financijski prihodi ili rashodi od ugovora o osiguranju. Oni uključuju promjene u mjerenju skupine ugovora uzrokovane promjenama u vrijednosti odnosnih stavki.

Za većinu ugovora o osiguranju i reosiguranju Grupa planira iskoristiti opciju priznavanja promjene trenutne diskontne stope u odnosu na inicijalnu (tzv. „locked-in“) diskontnu stopu u ostaloj sveobuhvatnoj dobiti te će sukladno tome Grupa odvojiti neto financijske prihode ili rashode iz ugovora osiguranja na gore spomenuti dio koji će se priznati u ostaloj sveobuhvatnoj dobiti i dio koji će biti priznati kroz račun dobiti i gubitka kao otpuštanje efekta diskontiranja.

Očekuje se da će ovo smanjiti računovodstvenu neusklađenost imovine i obveza, s obzirom na to da će financijska imovina koja se odnosi na dužničke i vlasničke instrumente, većinom biti mjerena po fer vrijednosti kroz ostalu sveobuhvatnu dobit sukladno MSFI-u 9.

Objave

MSFI 17 zahtijeva opsežne nove objave o iznosima priznatim u financijskim izvještajima, uključujući detaljna usklađivanja ugovora, učinke novopriznatih ugovora i informacije o vremenu u kojem se očekuje priznavanje CSM-a preostalog na kraju izvještajnog razdoblja u računu dobiti i gubitka, kao i objave o značajnim prosudbama korištenih prilikom primjene MSFI-ja 17. Također će biti proširena objavljivanja o prirodi i opsegu rizika iz ugovora o osiguranju i ugovora o reosiguranju.

vii. Tranzicija

U skladu s MRS-om 8 "Računovodstvene politike, promjene računovodstvenih procjena i pogreške", MSFI 17 zahtijeva da Grupa primjeni MSFI 17 retroaktivno, osim ako to nije praktično izvedivo. Navedeno implicira da je efektivni datum tranzicije 1. siječnja 2022. godine, pri čemu će se prepravke početnih stanja priznati jednokratno u kapitalu i rezervama.

Grupa očekuje da će puni retroaktivni pristup koristiti za grupe ugovora koji će se mjeriti koristeći pristup temeljen na raspodjeli premije.

Sukladno retroaktivnom pristupu, 1. siječnja 2022. Grupa će:

- utvrditi, priznati i mjeriti svaku skupinu ugovora o osiguranju kao da je uvijek primjenjivala MSFI 17;
- prestati priznavati prethodno priznate iznose koji ne bi postojali da se MSFI 17 uvijek primjenjivao
- priznati sve proizašle neto efekte u kapital

Gdje retroaktivna primjena za grupu ugovora o osiguranju nije praktična, Grupa će koristiti dvije alternativne metode tranzicije - modificirani retroaktivni pristup i pristup fer vrijednosti.

Grupa smatra da je potpuni retroaktivni pristup neizvediv u bilo kojoj od sljedećih okolnosti:

- Učinke retroaktivne primjene nije moguće utvrditi jer potrebne informacije nisu prikupljene (ili nisu prikupljene s dovoljnom preciznošću) ili nisu dostupne zbog migracija sustava, zahtjeva za arhiviranje podataka ili drugih razloga. Takve informacije uključuju za određene ugovore: očekivanja o isplativosti ugovora i rizicima da postanu štetni, a koji su potrebni za identificiranje skupine ugovora; informacije o povijesnim novčanim tokovima i diskontnim stopama potrebnim za određivanje procjena novčanih tokova pri početnom priznavanju i naknadnim promjenama na retroaktivnoj osnovi; informacije potrebne za alociranje fiksnih i varijabilnih općih troškova na skupine ugovora, jer trenutne računovodstvene politike Grupe ne zahtijevaju takve informacije.
- Potpuni retroaktivni pristup zahtijeva pretpostavke o tome kakve bi bile namjere menadžmenta Grupe u prethodnim razdobljima ili značajne računovodstvene procjene koje se ne mogu napraviti bez korištenja naknadnih informacija.

Modificirani retroaktivni pristup dozvoljava određena pojednostavljenja i izmjene u odnosu na punu retroaktivnu primjenu. Ovaj pristup omogućuje osiguravateljima kojima nedostaju određene informacije da izračunaju početna stanja koja su što bliže stanjima koja bi se dobila primjenjujući punu retroaktivnu primjenu, koristeći informacije koje su dostupne, provjerljive i primjerene za osiguratelja. Grupa će primjenjivati ovaj pristup za skupine ugovora o osiguranja koji se odnose na osiguranja kredita od nemogućnosti vraćanja te uključuju ugovore izdane s razlikom većom od godinu dana. Za ove skupine ugovora, diskontne stope pri početnom priznavanju bit će određene na dan 1. siječnja 2022. umjesto na datum početnog priznavanja. Za sve skupine ugovora mjerene prema modificiranom retroaktivnom pristupu, iznos neto financijskih prihoda ili rashoda od ugovora o osiguranju akumuliranih u financijskoj rezervi iz ugovora o osiguranju na dan 1. siječnja 2022. bit će utvrđen kao nula.

Prema pristupu fer vrijednosti, CSM (ili komponenta gubitka) na dan 1. siječnja 2022. odredit će se kao razlika između fer vrijednosti skupine ugovora na taj datum i novčanih tokova izvršenja na taj datum. Grupa će mjeriti fer vrijednost ugovora kao zbroj sadašnje vrijednosti neto novčanih tokova za koje se očekuje da će se generirati ugovorima, utvrđenih korištenjem tehnike diskontiranog novčanog toka; i dodatnu maržu, određenu tehnikom razine pouzdanosti.

Novčani tokovi uzeti u obzir u mjerenju fer vrijednosti bit će u skladu s onima koji su unutar granica ugovora. Sadašnja vrijednost budućih novčanih tokova uzetih u obzir pri mjerenju fer vrijednosti općenito će biti u skladu s onim utvrđenim u mjerenju novčanih tokova izvršenja.

Za sve ugovore koji se mjere prema pristupu fer vrijednosti, Grupa će koristiti razumne i pouzdane informacije dostupne na dan 1. siječnja 2022. kako bi odredila kako identificirati skupine ugovora.

Neke skupine ugovora mjerene prema pristupu fer vrijednosti sadržavat će ugovore izdane u razmaku dužem od jedne godine. Diskontne stope pri početnom priznavanju bit će utvrđene na 1. siječnja 2022. umjesto na datum početnog priznavanja, neovisno o duljini navedenog vremenskog razmaka.

Za sve ugovore mjerene prema pristupu fer vrijednosti, neto iznos financijskih prihoda ili rashoda od ugovora o osiguranju akumuliranih u financijskoj rezervi iz ugovora o osiguranju na dan 1. siječnja 2022. bit će utvrđen kao nula.

Grupa planira primijeniti pristup fer vrijednosti na ugovore o životnim osiguranjima i za skupine ugovora o osiguranja koji se odnose na osiguranja korisnika kredita od nemogućnosti vraćanja kredita.

- **MSFI 9 Financijski instrumenti i povezani dodaci raznim drugim standardima**

MSFI 9 koji zamjenjuje *MRS 39 Financijski instrumenti: Priznavanje i mjerenje* regulira klasifikaciju, mjerenje i prestanak priznavanja financijske imovine i financijskih obveza, uvodi nova pravila za računovodstvo zaštite i novi model umanjenja vrijednosti financijske imovine te ostalih kategorija sukladno MSFI-u 9. MSFI 9 stupio je na snagu za godišnja razdoblja koja počinju na dan ili nakon 1. siječnja 2018., s dopuštenom ranom primjenom. Međutim, Grupa je ispunila određene preduvjete koji se odnose na osiguranje kao dominantnu djelatnost obveznika, te je iskoristila opciju odgode primjene MSFI-ja 9 za godišnja razdoblja prije 1. siječnja 2023. Posljedično, Grupa će primijeniti MSFI-je 9 prvi put 1. siječnja 2023.

- i. Financijska imovina - klasifikacija

Klasifikacija financijske imovine raspoređuje se u sljedeće kategorije s obzirom na metodu vrednovanja: vrednovanje prema metodi amortiziranog troška, vrednovanje po fer vrijednosti kroz račun dobiti i gubitka i vrednovanje po fer vrijednosti kroz ostalu sveobuhvatnu dobit. Klasifikacija financijske imovine ovisi o poslovnom modelu koji se koriste za upravljanje financijskom imovinom i ugovorenim novčanim tokovima.

Financijska imovina mjeri se po amortiziranom trošku ako ispunjava oba sljedeća uvjeta:

- drži se unutar poslovnog modela čiji je cilj držanje imovine radi prikupljanja ugovorenih novčanih tokova („Držanje radi naplate“); i
- ugovoreni novčani tokovi isključivo se odnose na plaćanja glavnice i kamata temeljem procjene karakteristika ugovornih novčanih tokova („SPPI test“).

Financijska imovina mjeri po fer vrijednosti kroz ostalu sveobuhvatnu dobit ako ispunjava oba sljedeća uvjeta:

- drži se unutar poslovnog modela čiji je cilj držanje imovine radi prikupljanja ugovorenih novčanih tokova i prodaja financijske imovine („Držanje radi naplate i prodaje“); i
- ugovoreni novčani tokovi isključivo se odnose na plaćanja glavnice i kamata temeljem procjene karakteristika ugovornih novčanih tokova („SPPI test“).

Sva financijska imovina koja nije klasificirana kao mjerena po amortiziranom trošku ili po fer vrijednosti kroz ostalu sveobuhvatnu dobit kako je gore opisano (poslovni model „Ostalo“), mjeri se po fer vrijednosti kroz račun dobiti i gubitka. Nadalje, pri početnom priznavanju Grupa može nepovratno odrediti financijsku imovinu, koja inače ispunjava zahtjeve da se mjeri po amortiziranom trošku ili po fer vrijednosti kroz ostalu sveobuhvatnu dobit, mjerenom po fer vrijednosti kroz račun dobiti i gubitka ako se na taj način uklanja ili značajno smanjuje računovodstvena neusklađenost koja bi inače nastala.

Također, pri početnom priznavanju vlasničkih instrumenata koji se ne drže radi trgovanja, Grupa može neopozivo odlučiti prikazati naknadne promjene u fer vrijednosti kroz ostalu sveobuhvatnu dobit. Izbor se provodi bazi pojedinog instrumenta.

Procjena utjecaja

MSFI 9 će utjecati na klasifikaciju i mjerenje financijske imovine koja se drži na dan 1. siječnja 2023. kako slijedi:

- većina financijskih instrumenata koji su trenutno mjereni po fer vrijednost kroz račun dobiti i gubitka prema MRS-u 39 također će se mjeriti po fer vrijednosti kroz račun dobiti i gubitka prema MSFI-u 9;
- dužnički instrumenti koja su klasificirani kao financijska imovina raspoloživa za prodaju prema MRS-u 39 klasificirat će se sukladno poslovnom modelu držanja radi naplate i prodaje u kategoriju po fer vrijednosti kroz ostalu sveobuhvatnu dobit. Međutim, Grupa i Društvo planiraju reklasificirati dio dužničkih instrumenata koja su klasificirani kao financijska imovina raspoloživa za prodaju prema MRS-u 39 u kategoriju vrednovanja po fer vrijednosti kroz račun dobiti i gubitka prema MSFI-u 9 zbog poslovnog modela držanja imovine u svrhu prodaje;
- vlasnički instrumenti koji se odnose na dionice te koji su klasificirani kao financijska imovina raspoloživa za prodaju prema MRS-u 39 mjerit će se po fer vrijednosti kroz ostalu sveobuhvatnu dobit sukladno MSFI-u 9 budući da se isti ne drže radi trgovanja. S obzirom da je Grupa izabrala klasifikaciju navedenih vlasničkih instrumenata po fer vrijednosti kroz ostalu sveobuhvatnu dobit, ne postoji naknadna reklasifikacija dobiti ili gubitka od fer vrednovanja u račun dobiti i gubitka kod prestanka priznavanja ulaganja;
- investicijski fondovi koji su trenutno klasificirani kao financijska imovina raspoloživa za prodaju prema MRS-u 39 te kao financijska imovina po fer vrijednosti kroz račun dobiti i gubitka biti će klasificirani u kategoriju imovine koja se vrednuje po fer vrijednosti kroz račun dobiti i gubitka po MSFI-u 9 jer se odnose na financijsku imovinu čiji novčani tokovi ne sadrže samo glavnice i kamate, a ne smatraju se vlasničkim instrumentima;
- ulaganja koja se drže do dospelosti te zajmovi i potraživanja mjereni po amortiziranom trošku prema MRS-u 39 većinom će se također mjeriti po amortiziranom trošku prema MSFI-ju 9.

Budući da se većina financijske imovine Grupe mjeri po fer vrijednosti i prije i nakon prelaska na MSFI 9, ne očekuje se da će novi zahtjevi za klasifikaciju imati značajan utjecaj na ukupni kapital Grupe na dan 1. siječnja 2023.

ii. Financijska imovina – umanjenje vrijednosti

Sukladno MSFI-ju 9, model umanjenja vrijednosti zahtijevati će priznavanje rezerviranja za umanjenje vrijednosti na temelju očekivanih kreditnih gubitaka (tzv. „ECL), a ne samo na temelju nastalih kreditnih gubitaka kao što je slučaj kod MRS-a 39 te će se primjenjivati na financijsku imovinu klasificiranu po amortiziranom trošku i dužničke instrumente mjerene u ostaloj sveobuhvatnoj dobiti.

Svaka promjena fer vrijednosti dužničkog instrumenta uključuje i efekt promjene kreditnog rizika izdavatelja tog

financijskog instrumenta. Za sve dužničke instrumente koji se mjere po fer vrijednosti kroz ostalu sveobuhvatnu dobit potrebno je procijeniti i iskazati ispravke vrijednosti, odnosno rezerviranja za očekivane kreditne gubitke. Sve promjene u iznosu rezerviranja za očekivane kreditne gubitke priznaju se u računu dobiti i gubitka, dok je iznos ispravaka vrijednosti na ime očekivanih kreditnih gubitaka već uključen u kumulativnom iznosu promjene fer vrijednosti iskazan u ostaloj sveobuhvatnoj dobiti. Ispravci vrijednosti priznaju se kroz ostalu sveobuhvatnu dobit, kao dio ukupne promjene fer vrijednosti i njima se ne smije dodatno umanjiti knjigovodstvena vrijednost financijske imovine koja se mjeri po fer vrijednosti kroz ostalu sveobuhvatnu dobit u izvještaju o financijskom položaju. Promjene fer vrijednosti koje su prethodno priznate u ostaloj sveobuhvatnoj dobiti u punom se iznosu recikliraju u račun dobiti i gubitka nakon prestanka priznavanja dužničkog instrumenta.

Za kratkotrajna potraživanja bez značajnih financijskih komponenti (potraživanja po osnovi danih zakupa nekretnina i poslovnih prostora, potraživanja od zaposlenika, i sl.), Društvo namjerava primjenjivati pojednostavljeni pristup sukladno zahtjevima MSFI-a 9 te procjenjuje ispravak vrijednosti za očekivani vijek trajanja kreditnih gubitaka od inicijalnog priznavanja potraživanja.

Očekivani kreditni gubici vezani uz određeni instrument se procjenjuju na temelju očekivanih budućih novčanih tokova (po osnovu glavnice, kamata, naknada i provizija) koji su vezani s predmetnim ugovorom, uključujući i iznose koji mogu nastati realizacijom relevantnih kolaterala. Svi očekivani novčani tokovi se svode na sadašnju vrijednost putem diskontiranja relevantnom efektivnom kamatnom stopom.

Pojednostavljeno gledano, očekivani kreditni gubici izračunavaju se kao umnožak vjerojatnosti nastupanja statusa neispunjavanja financijskih obaveza („PD-probability of default“), gubitka po nastupanju statusa neispunjavanja financijskih obaveza („LGD-loss given default“) i izloženosti u trenutku defaulta („EaD-exposure at default“). Status neispunjenja obaveza (engl. Default) smatra se da je nastupio kada su nastupile jedna ili obje okolnosti: neizglednost plaćanja dužnika kada Grupa smatra da plaćanje postojećih kreditnih obaveza u cijelosti od strane dužnika nije izgledno bez realizacije kolaterala te kada je došlo do materijalno značajnog kašnjenja u plaćanju odnosno dužnik kasni s plaćanjem dospjelih obaveza prema Grupi više od 90 dana.

Vjerojatnosno ponderirani scenariji - očekivani kreditni gubici modeliraju se po nekoliko unaprijedno-gledajućih scenarija, koji uzimaju u obzir vjerojatnost nastupanja "stresnih" i povoljnih ekonomskih uvjeta, tako da rezultirana vrijednost ECL predstavlja vjerojatnosno-ponderirani broj temeljen na rezultatima nekoliko analiziranih ekonomskih scenarija unutar kojih se modeliraju parametri kreditnog rizika.

Odgovarajući odabir seta reprezentativnih ekonomskih scenarija temeljenih na nepristranim i objektivnim informacijama dostupnim Grupi, kao i vjerojatnost pojedinog (reprezentativnog) ekonomskog scenarija određuju relevantne organizacijske jedinice Grupe ekspertnom metodom.

Očekivani kreditni gubici za dvanaestomjesečno razdoblje odnose se na dio očekivanih kreditnih gubitaka kroz cijelo razdoblje trajanja instrumenta koji predstavljaju očekivane kreditne gubitke kao posljedicu nastanka statusa neispunjenja obaveza u razdoblju od 12 mjeseci od izvještajnog razdoblja. Očekivani kreditni gubici tijekom vijeka trajanja odnose se na očekivane kreditne gubitke kroz cijelo razdoblje trajanja instrumenta koji predstavljaju očekivane kreditne gubitke kao posljedicu nastanka svih mogućih statusa neispunjenja obaveza tijekom života financijskog instrumenta. Za financijske instrumente na koje se primjenjuje ovaj model umanjena, Grupa pri početnom priznavanju uvijek priznaje, u račun dobiti i gubitka, najmanje iznos očekivanih kreditnih gubitaka za dvanaestomjesečno razdoblje. Očekivani kreditni gubici tijekom vijeka trajanja financijskog instrumenta priznaju se ukoliko dođe do značajnog povećanja kreditnog rizika u odnosu na početno priznavanje ili je instrument kreditno umanjen. Za financijsku imovinu koja je kreditno umanjena prilikom početnog priznavanja (POCI imovina), procijenjeni očekivani kreditni gubici uključeni su u početnu fer vrijednost imovine te za nju Grupa utvrđuje kreditno prilagođenu efektivnu kamatnu stopu. Kod POCI imovine Grupa u izvještajnom razdoblju priznaje samo kumulativnu promjenu u očekivanim kreditnim gubicima tijekom cijelog vijeka trajanja financijske imovine u odnosu na početno priznavanje. Ukoliko dođe do pozitivne promjene u očekivanim kreditnim gubicima u odnosu na inicijalno utvrđene očekivane kreditne gubitke, promjena se provodi kroz uskladu bruto knjigovodstvene vrijednosti imovine, dok se kod negativne promjene u očekivanim kreditnim gubicima u odnosu na inicijalno utvrđene očekivane kreditne gubitke formiraju rezervacije za umanjene vrijednosti.

Procjena utjecaja

Grupa procjenjuje da će primjena zahtjeva za umanjene vrijednosti MSFI-a 9 na 1. siječnja 2023. rezultirati dodatnim ispravcima vrijednosti odnosno rezerviranjima za očekivane kreditne gubitke. Priznavanje rezerviranja za očekivane kreditne gubitke sukladno MSFI-ja 9 djelomično se odnosi na dužničke instrumente mjerene po fer vrijednosti kroz ostalu sveobuhvatnu dobit, ali to neće utjecati na ukupni kapital Grupe budući da će priznavanje gubitaka od umanjena u računu dobiti ili gubitku dovesti do jednakog i suprotnog dobitka u ostaloj sveobuhvatnoj dobiti. Grupa procjenjuje da će primjena zahtjeva za umanjene vrijednosti MSFI-ja 9 na ova ulaganja rezultirati prijenosom (prije poreza) iz zadržane dobiti u rezervu fer vrijednosti u iznosu od 6,1 milijuna kuna za Društvo i u iznosu od 8,3 milijuna kuna za Grupu na 1. siječnja 2023.

Zahtjevi za umanjem vrijednosti MSFI-a 9 utječu na ukupni kapital Grupe samo u iznosu rezerviranja za očekivane kreditne gubitke na financijskoj imovini koja se mjeri po amortiziranom trošku. Grupa procjenjuje da će, nakon usvajanja MSFI-a 9, učinak ovih promjena (prije oporezivanja) biti smanjenje ukupnog kapitala Grupe u iznosu od 7 milijuna kuna za Društvo i u iznosu od 11,7 milijuna kuna za Grupu 1. siječnja 2023.

iii. Financijska obveze

MSFI 9 u velikoj mjeri zadržava zahtjeve iz MRS-a 39 za klasifikaciju i mjerenje financijskih obveza.

Financijske obveze inicijalno se priznaju po fer vrijednosti umanjeno za transakcijske troškove, a naknadno se vrednuju po amortiziranom trošku uz primjenu metode efektivne kamatne stope, osim sljedećih:

- o financijskih obveza određenih po fer vrijednosti kroz račun dobiti i gubitka. Takve obveze, uključujući derivatne instrumente koji su obveze, naknadno se mjere po fer vrijednosti;
- o financijskih obveza koje nastaju ako prijenos financijske imovine ne ispunjava uvjete za prestanak priznavanja ili ako se primjenjuje pristup daljnjeg sudjelovanja. Prenesena imovina i povezana obveza mjere se na osnovi koja odražava prava i obveze koje je subjekt zadržao. Povezana se obveza mjeri na način da je neto knjigovodstvena vrijednost prenesene imovine i povezane obveze jednaka sljedećem:
 - amortiziranom trošku prava i obveza koje su zadržane ako se prenesena imovina mjeri po amortiziranom trošku ili
 - fer vrijednosti prava i obveza koje su zadržane kada se mjeri na samostalnoj osnovi, ako se prenesena imovina mjeri po fer vrijednosti.
- o ugovora o financijskom jamstvu. Nakon početnog priznavanja, takav se ugovor naknadno mjeri po višem od sljedeća dva iznosa:
 - iznos rezerviranja za očekivane kreditne gubitke i
 - početno priznat iznos po fer vrijednosti;
- o obveza pružanja zajma uz kamatne stope niže od tržišnih kamatnih stopa. Takva obveza se naknadno mjeri po višem od sljedeća dva iznosa:
 - iznos rezerviranja za očekivane kreditne gubitke i
 - početno priznat iznos po fer vrijednosti;
- o nepredviđenih iznosa koje je kupac priznao u okviru poslovnog spajanja na koje se primjenjuje MSFI 3. Takvi se nepredviđeni iznosi naknadno mjere po fer vrijednosti, a promjene se priznaju u računu dobiti i gubitka.

Grupa ne očekuje da će usvajanje MSFI-a 9 imati učinak na financijske obveze.

iv. Tranzicija

Za potrebe prve primijene MSFI-a 9 Grupa će odabrati pojednostavljenu metodu temeljem koje neće mijenjati usporedne podatke te će priznati prilagodbe knjigovodstvene vrijednosti financijske imovine u početnoj zadržanoj dobiti od datuma prve primjene standarda, odnosno s 1. siječnja 2023.

- *Očekivani učinak usvajanja MSFI-a 17 i MSFI-a 9 na Društvo i Grupu*

Za potrebe prve primijene MSFI-a 17 Grupa će primijeniti retroaktivni pristup te će prepraviti usporedna stanja dok će za potrebe prve primijene MSFI-a 9 odabrati pojednostavljenu metodu temeljem koje Grupa neće mijenjati podatke usporednog prethodnog razdoblja te će priznati prilagodbe knjigovodstvene vrijednosti financijske imovine u početnoj zadržanoj dobiti od datuma prve primjene standarda, odnosno s 1. siječnja 2023.

Sukladno tome, efekti prve primjene MSFI-a 9 na 1. siječnja 2023. navedeni su u točki *MSFI 9 Financijski instrumenti i povezani dodaci raznim drugim standardima* i paragrafima *Procjene utjecaja* dok su efekti prve primijene MSFI-a 17 navedeni u točki *MSFI 17 Ugovori o osiguranju*, paragrafima *Procjene utjecaja*, na 1. siječnja 2022. godine. S obzirom da su određene pretpostavke, koje će bit primjenjive i korištene u izračunu efekata MSFI-a 17 od 31.12.2022., generalno usuglašene početkom 2023. godine te zahtijevaju vremenski period za izračun utjecaja na pojedinačni i konsolidirani kapital, Društvo i Grupa nisu u mogućnosti procijeniti kvantitativni utjecaj na 1. siječnja 2023. do datuma izdavanja izvještaja.

Gornje procjene su preliminarne budući da je implementacija navedenih standarda u procesu finalizacije. Stvarni učinak usvajanja MSFI-a 17 i MSFI-a 9 na 1. siječnja 2022. i 2023. može se promijeniti jer:

- Grupa kontinuirano poboljšava nove računovodstvene procese i interne kontrole potrebne za primjenu MSFI-a 17 i MSFI-a 9;
 - iako su usporedna knjiženja početnih stanja MSFI-a 17 provedena u drugoj polovici 2022., novi aplikacijski sustavi i s njima povezane kontrole odnosile su se samo na kraći vremenski period te je u svrhu usavršavanja potrebno usporedna knjiženja provesti na više vremenskih perioda;
 - Grupa nije dovršila testiranje i procjenu kontrola nad novim IT sustavima; i
 - primijenjene nove računovodstvene politike, pretpostavke, prosudbe i tehnike procjene podložne su promjenama sve dok Grupa ne finalizira svoje prve godišnje financijske izvještaje koji uključuju datum prve primjene.
- *MSFI 17 „Ugovori o osiguranju”, Prva primjena MSFI-ja 17 i MSFI-ja 9 – Usporedne informacija (na snazi za godišnja razdoblja koja započinju na dan ili nakon 1. siječnja 2023. godine)*

Ovaj dodatak je prijelazna opcija koja se odnosi na usporedne informacije o financijskoj imovini predstavljene prilikom početne primjene MSFI-a 17. Cilj izmjene je pomoći subjektima da izbjegnu privremene računovodstvene neusklađenosti između financijske imovine i obveza iz ugovora o osiguranju te stoga poboljšaju korisnost usporednih informacija za korisnika financijskih izvještaja.

c) Novi standardi i izmjene standarda koje je objavio Odbor za međunarodne računovodstvene standarde, ali još nisu usvojeni u Europskoj uniji

Trenutno se standardi koje je usvojila EU ne razlikuju značajno od propisa koje je usvojio Odbor za međunarodne računovodstvene standarde, osim sljedećih novih standarda i izmjena postojećih standarda, koje EU još nije usvojila na datum izdavanja ova financijska izvješća:

- *MSFI 14 „Regulativom propisane razgraničene stavke” (na snazi za godišnja razdoblja koja započinju na dan ili nakon 1. siječnja 2016.) – Europska komisija odlučila je postupak preuzimanja ovog prijelaznog standarda odgoditi do objave njegove konačne verzije*
- *Izmjene MRS-a 1 „Prezentiranje financijskih izvještaja” – Klasifikacija kratkoročnih i dugoročnih obveza (na snazi za godišnja razdoblja koja započinju na dan ili nakon 1. siječnja 2023.)*

Ovi dodaci uskog područja primjene pojašnjavaju klasificiranje obveza u kratkoročne ili dugoročne, ovisno o pravima koja postoje na kraju izvještajnog razdoblja. Obveze su dugoročne ako na kraju izvještajnog razdoblja subjekt ima materijalno pravo odgoditi podmirenje za najmanje dvanaest mjeseci. Smjernice više ne zahtijevaju da takvo pravo bude bezuvjetno. Očekivanja uprave hoće li naknadno iskoristiti pravo na odgodu podmirenja ne utječu na klasifikaciju obveza. Pravo na odgodu postoji samo ako subjekt ispuni relevantne uvjete na kraju izvještajnog razdoblja. Obveza se klasificira kao kratkoročna u slučaju povrede uvjeta na dan

ili prije datuma izvještavanja, čak i ako se zajmodavac odrekne navedenog uvjeta nakon kraja izvještajnog razdoblja. Suprotno tome, kredit se klasificira kao dugoročan u slučaju povrede odredbi ugovora o kreditu tek nakon datuma izvještavanja. Nadalje, dodaci uključuju pojašnjenje klasifikacijskih zahtjeva duga koji društvo može podmiriti njegovim pretvaranjem u kapital. 'Podmirenje' se definira kao zatvaranje obveze novčanim sredstvima, ostalim resursima koji predstavljaju ekonomske koristi ili vlastitim vlasničkim instrumentima subjekta. Predviđen je izuzetak za konvertibilne instrumente koji se mogu pretvoriti u kapital, ali samo za one instrumente kod kojih je opcija konverzije klasificirana kao vlasnički instrument ako se radi o zasebnoj komponenti složenog financijskog instrumenta. Europska unija još nije odobrila dodatak. Društvo i Grupa trenutno procjenjuje utjecaj dodataka na svoje konsolidirane financijske izvještaje.

Dodatak MRS-u 1 koji se odnosi na klasifikaciju obveza u kratkoročne ili dugoročne objavljen je u siječnju 2020. godine, s izvornim datumom stupanja na snagu 1. siječnja 2022. godine. Međutim, uslijed pandemije bolesti Covid-19, datum stupanja na snagu odgođen je za godinu dana kako bi se subjektima osiguralo dodatno vrijeme za provedbu promjena u klasifikaciji koje proizlaze iz izmijenjenih smjernica.

- *Izmjene MSFI-ja 10 „Konsolidirani financijski izvještaji” i MRS-a 28 „Udjeli u pridruženim subjektima i zajedničkim pothvatima” – Prodaja odnosno ulog imovine između ulagatelja i njegovog pridruženog subjekta ili zajedničkog pothvata te daljnje izmjene (prvotno određeni datum stupanja na snagu odgođen je do dovršetka istraživačkog projekta na temu primjene metode udjela)*

Ovim se dodacima rješava nedosljednost između zahtjeva iz MSFI-ja 10 i zahtjeva iz MRS-a 28 koji se odnose na prodaju ili unos imovine između investitora i njegovog pridruženog društva ili zajedničkog pothvata. Iz dodataka proizlazi da se puni iznos dobitka ili gubitka priznaje kada transakcija uključuje poslovanje. Djelomični iznos dobitka ili gubitka priznaje se kada transakcija uključuje imovinu koja ne predstavlja poslovanje, čak i ako se radi o imovini ovisnog društva.

- *Izmjene MRS-a 1 „Prezentiranje financijskih izvještaja” – Dugotrajne obveze s ugovorima (na snazi za godišnja razdoblja koja započinju na dan ili nakon 1. siječnja 2024.)*

Izmjene i dopune primjenjuju se za godišnja izvještajna razdoblja koja počinju na ili nakon 1. siječnja 2024. godine pri čemu je ranija primjena dopuštena. Ovim se dodatkom rješava nedosljednost dopune MRS-a 1 „Prezentiranje financijskih izvještaja” – Klasifikacija kratkoročnih i dugoročnih obveza koji se odnosi na klasifikaciju dugova i drugih financijskih obveza na tekuće ili dugoročne u određenim okolnostima: samo klauzule kojih se subjekt mora pridržavati na ili prije datuma izvještavanja utječu na klasifikaciju obveze kao tekuće ili dugotrajne. Osim toga, subjekt mora objaviti informacije u bilješkama koje korisnicima financijskih izvještaja omogućuju razumijevanje rizika da bi dugoročne obveze s ugovorima mogle postati otplative u roku od dvanaest mjeseci. Izmjene i dopune još nisu usvojene na razini Europske Unije. Uprava je procijenila da navedene izmjene nemaju utjecaja na financijske izvještaje Društva i Grupe.

- *Izmjene MSFI-ja 16 „Najmovi” – Obveza za najam kod prodaje i povratnog najma” (na snazi za godišnja razdoblja koja započinju na dan ili nakon 1. siječnja 2024.)*

Izmjene i dopune primjenjuju se za godišnja izvještajna razdoblja koja počinju na ili nakon 1. siječnja 2024. godine pri čemu je ranija primjena dopuštena. Ovim se izmjenama i dopunama pojašnjava kako prodavatelj-najmoprimalac naknadno mjeri transakcije prodaje i povratnog najma koje zadovoljavaju zahtjeve MSFI-ja 15 na način da se računovodstveno evidentiraju kao. Izmjene i dopune još nisu usvojene na razini Europske Unije. Uprava je procijenila da navedene izmjene nemaju utjecaja na financijske izvještaje Društva i Grupe.

Osim ako gore nije drugačije navedeno, ne očekuje se da će novi standardi i tumačenja značajno utjecati na nekonsolidirane i konsolidirane financijske izvještaje Društva i Grupe.

2.4. Ključne procjene i neizvjesnost procjena

Prilikom sastavljanja financijskih izvještaja korištene su određene procjene koje utječu na iskaz imovine i obveza Grupe, prihode i rashode Grupe i objavljivanje potencijalnih obveza Grupe.

Budući događaji i njihovi utjecaji ne mogu se predvidjeti sa sigurnošću, slijedom čega se stvarni rezultati mogu razlikovati od procijenjenih. Procjene korištene pri sastavljanju financijskih izvještaja su podložne izmjenama nastankom novih događaja, stjecajem dodatnog iskustva, dobivanjem dodatnih informacija i spoznaja i promjenom okruženja u kojima Grupa posluje.

Ključne procjene korištene u primjeni računovodstvenih politika prilikom sastavljanja financijskih izvještaja odnose se na umanjene vrijednosti zajmova i potraživanja, izračun tehničkih pričuva i utvrđivanje fer vrijednosti ulaganja u nekretnine.

Informacije o prosudbama posloводства koje se odnose na primjenu MSFI-jeva i koje imaju značajan utjecaj na financijske izvještaje i informacije o procjenama sa znatnim rizikom mogućeg značajnog usklađenja u idućoj godini, objavljene su u bilješci 2.35, dok su knjigovodstveni iznosi imovine i obveza prikazani u bilješkama 16, 17, 19, 21 i 25.

2.5. Konsolidacija

Konsolidirani financijski izvještaji obuhvaćaju Društvo i njegova ovisna društva (zajedno „Grupa“).

Ovisna društva

Ovisna društva su sva društva koja su pod kontrolom Grupe. Grupa ima kontrolu nad društvom kada je izložena, ili kada ima prava na različite povrate koji proizlaze iz povezanosti s društvom te kada svojom kontrolom nad društvom ima mogućnost utjecati na te povrate. Ovisna društva su u potpunosti konsolidirana od datuma na koji je kontrola stvarno prenesena na Grupu, te isključena iz konsolidacije od dana kad ta kontrola prestane.

Grupa primjenjuje računovodstvenu metodu stjecanja za računovodstveni tretman poslovnih spajanja. Naknada prenesena za stjecanje ovisnog društva jest fer vrijednost prenesene imovine, nastalih obveza i glavnčkih udjela koje je izdala Grupa. Prenesena naknada uključuje fer vrijednost svake stavke imovine ili obveza koja je rezultat ugovora o potencijalnoj naknadi. Troškovi povezani sa stjecanjem iskazuju se u izvještaju o sveobuhvatnoj dobiti po nastanku. Stečena prepoznatljiva imovina, obveze i potencijalne obveze u poslovnom spajanju početno se mjere po fer vrijednosti na dan stjecanja. Grupa priznaje nekontrolirajuće interese u stečenom društvu pojedinačno od stjecanja do stjecanja ili po fer vrijednosti ili po proporcionalnom udjelu manjinskog interesa u priznatoj prepoznatljivoj neto imovini stečenog društva.

Goodwill se početno mjeri kao višak ukupne prenesene naknade i fer vrijednosti nekontrolirajućeg interesa u stečenom društvu i fer vrijednosti na datum stjecanja bilo kojeg prijašnjeg vlasničkog udjela u stečenom društvu iznad fer vrijednosti udjela Grupe u stečenoj prepoznatljivoj neto imovini. Ako je to ispod fer vrijednosti neto imovine stečenog ovisnog društva u slučaju stjecanja po cijeni nižoj od prodajne, razlika se iskazuje izravno u računu dobiti i gubitka

Transakcije eliminirane prilikom konsolidacije

Stanja i transakcije među članicama Grupe te svi nerealizirani prihodi i rashodi iz transakcija među članicama Grupe, eliminiraju se pri izradi konsolidiranih financijskih izvještaja. Nerealizirani gubici također se eliminiraju, jednako kao i nerealizirani dobiti, ali samo ukoliko ne postoje indikatori umanjenja vrijednosti.

Nekontrolirajući interesi

Nekontrolirajući interesi u ovisnim društvima uključeni su u ukupan kapital Grupe.

Gubici koji se odnose na nekontrolirajuće interese u ovisnim društvima se pridodaju nekontrolirajućim interesima i u situacijama kada to uzrokuje da se nekontrolirajući interesi iskažu s negativnom vrijednošću. Usklada nekontrolirajućeg interesa temelji se na proporcionalnom iznosu neto imovine ovisnog društva, bez usklada goodwilla i priznavanja dobiti ili gubitka u računu dobiti ili gubitka.

Gubitak kontrole

U trenutku gubitka kontrole Grupa prestaje priznavati imovinu i obveze ovisnog društva, udjele nekontrolirajućih dioničara i ostale elemente kapitala i rezervi koji se odnose na ovisno društvo. Eventualni višak ili manjak koji proizlazi iz prestanka kontrole priznaje se kroz dobit ili gubitak. Ako Grupa zadržava udio u bivšem ovisnom društvu, taj se udio iskazuje po fer vrijednosti na dan prestanka kontrole. Nakon toga, isti se iskazuje kao ulaganje koje se vrednuje po metodi udjela ili kao financijska imovina raspoloživa za prodaju, ovisno o razini zadržanog utjecaja.

Zajednički poslovi

Grupa primjenjuje MSFI 11 na sve zajedničke poslove. Prema MSFI-ju 11 ulaganja u zajedničke poslove klasificirana su kao zajednička poslovanja ili zajednički pothvati, ovisno o ugovornim pravima i obvezama svakog ulagača. Grupa je ocijenila prirodu svojih zajedničkih poslova i definirala ih kao zajedničke pothvate. Zajednički pothvati iskazuju se po metodi udjela.

Pripajanje društava pod zajedničkom kontrolom

Pripajanje ili poslovna kombinacija koja uključuje poslovne subjekte pod zajedničkom kontrolom je poslovna kombinacija u kojoj su svi poslovni subjekti koji sudjeluju u poslovnoj kombinaciji pod kontrolom iste strane (ili strana) prije i nakon poslovne kombinacije, tako da ne dolazi do prijenosa kontrole. Metoda knjigovodstvene vrijednosti prednika upotrebljava se za provođenje pripajanja društava pod zajedničkom kontrolom. Prema metodi knjigovodstvene vrijednosti prednika, u društvo slijednika se prenose knjigovodstvene vrijednosti imovine (uključujući goodwill, ako postoji) i obveze stečenog ili pripojenog društva (odnosno društva koje je prestalo postojati kao rezultat pripajanja) iz konsolidiranih financijskih izvještaja najvišeg subjekta koji ima zajedničku kontrolu i koje priprema konsolidirane financijske izvještaje ili subjekta niže razine ako je opravdano. Rezultati i bilanca pripojenog društva uključuju se u buduća razdoblja od datuma pripajanja ili poslovne kombinacije među društvima pod zajedničkom kontrolom.

Na datum pripajanja poništavaju se transakcije i stanja između društava, kao i nerealizirani dobiti i gubici u transakcijama između društava koja se pripajaju.

Razlika između prenesene naknade i knjigovodstvenog iznosa neto imovine stečenog društva priznaje se u kapitalu (u zadržanoj dobiti).

2.6. Izvještajna valuta

Financijski izvještaji Grupe sastavljeni su u hrvatskim kunama kao mjernoj valuti Društva i ovisnih društava u Hrvatskoj odnosno izvještajnoj valuti Grupe.

2.7. Transakcije u stranim valutama

Transakcije u stranim valutama preračunavaju se u funkcionalnu valutu po tečaju važećem na dan transakcije. Monetarna imovina i obveze denominirane u stranim valutama preračunavaju se u funkcionalnu valutu prema tečaju važećem na datum izvještavanja. Nemonetarna imovina i obveze denominirani u stranoj valuti koji se mjere po fer vrijednosti preračunavaju se u funkcionalnu valutu prema važećem tečaju na datum kada je utvrđena njihova fer vrijednost.

Promjene fer vrijednosti monetarnih vrijednosnica denominiranih u ili vezanih uz stranu valutu klasificiranih kao raspoložive za prodaju raščlanjuju se na tečajne razlike proizašle iz promjena amortiziranog troška vrijednosnice i druge promjene knjigovodstvene vrijednosti vrijednosnice. Tečajne razlike kod preračunavanja monetarne imovine i obveza priznaju se kroz dobit ili gubitak i prikazuju unutar financijskih prihoda ili financijskih rashoda. Na dan 31. prosinca 2022. godine službeni tečaj hrvatske kune iznosio je 7,534500 kuna za 1 euro (31. prosinca 2021.: 7,517174 kuna).

2.8. Priznavanje prihoda

/i/ Zaračunate premije čine osnovne poslovne prihode, a sadrže zaračunate premije neživotnog i životnog osiguranja.

/ii/ Zaračunate bruto premije neživotnih osiguranja uključuju sve iznose premija koje su ugovorene (policirane) u tekućem obračunskom razdoblju, neovisno da li se ti iznosi u cijelosti ili djelomično odnose na kasnije obračunsko razdoblje.

Zaračunate bruto premije neživotnog osiguranja uključuju sve bruto premije policirane u obračunskom razdoblju kojima je početak osigurateljne godine u obračunskom razdoblju, bez obzira odnose li se u potpunosti ili djelomično na sljedeća računovodstvena razdoblja. Premije su objavljene bruto, tj. uključuju provizije posrednicima i isključuju poreze i doprinose na premije. Policirane premije uključuju korekciju premije policirane u prethodnim računovodstvenim razdobljima i procjene premija policiranih na kraju razdoblja. Policirane premije odnosno bruto zaračunate premije kao i prijenosne premije uključuju korekcije za otpis nedospjelih iznosa potraživanja od vlasnika polica zbog prekida osiguranja. Neto gubici od umanjenja potraživanja po premiji osiguranika priznaju se kao odbitna stavka bruto zaračunate premije.

Zarađeni dio primljenih premija, priznaje se kao prihod. Premije se zarađuju od datuma nastanka rizika tijekom razdoblja osiguranja, na temelju obrasca preuzetih rizika.

/iii/ Zaračunate bruto premije životnih osiguranja uključuju sve iznose premija koji su naplaćeni do kraja obračunskog razdoblja.

/iv/ Grupa priznaje ostale poslovne prihode koji nisu izravno povezani s poslovima osiguranja i prihode od prodaje podružnica čije glavne djelatnosti nisu poslovi osiguranja. Ostali poslovni prihodi priznaju se prilikom izdavanja izlaznog računa.

U skladu s izuzetkom kojeg dozvoljava MSFI 4, premije životnih osiguranja računovodstveno se evidentiraju po gotovinskom načelu. Premije dopunskih osiguranja evidentiraju se također po gotovinskom načelu.

Grupa pruža usluge pregleda vozila i slične usluge prema ugovorima s fiksnom cijenom, gdje su cjenici sastavni dio svakog ugovora. Usluge se isporučuju u kratkom vremenu (unutar jednog dana), a prihod se priznaje na temelju pružene usluge nakon što Grupa ispuni obvezu izvršenja usluge. Kupoprodajni ugovori su jednostavni i obično uključuju jednu obvezu izvršenja. Kupcima se izdaje račun nakon izvršene usluge, a plaćanje slijedi nakon isporuke usluge na prodajnom mjestu.

2.9. Prihodi i troškovi ulaganja

/i/ Prihodi od ulaganja obuhvaćaju prihode koji se ostvaruju od sudjelujućih interesa (dividende, udjeli u dobiti), prihode od ulaganja u zemljište i građevinske objekte, prihode od kamata, nerealizirane dobitke od ulaganja po fer vrijednosti kroz račun dobiti i gubitka, dobitke od prodaje (realizacije) ulaganja, neto pozitivne tečajne razlike i ostale prihode od ulaganja.

Prihodi od ulaganja u zemljište i građevinske objekte sastoje se od prihoda od povećanja vrijednosti zemljišta i građevinskih objekata, prihoda od prodaje zemljišta i građevinskih objekata, prihoda od najma i ostalih prihoda povezanih s ulaganjima u zemljište i građevinske objekte. Prihod od najma zemljišta i građevinskih objekata i ostalih poslovnih najmova priznaju se u račun dobiti i gubitka linearnom metodom tijekom cijelog trajanja najma.

Prihod od kamata priznaje se u računu dobiti i gubitka kako nastaje, uzimajući u obzir efektivni prinos na odgovarajuću imovinu. Kamata na monetarnu imovinu po fer vrijednosti kroz račun dobiti i gubitka se priznaje primjenom metode efektivne kamatne stope i prikazuje se unutar prihoda od kamata. Prihod od dividende priznaje se u računu dobiti i gubitka na dan kada su dividende izglasane. Računovodstvena politika vezana za priznavanje financijskih prihoda opisana je u bilješci 2.17 „Financijski instrumenti“.

/ii/ Troškovi ulaganja uključuju troškove kamata, umanjenje vrijednosti, gubitke ostvarene pri prodaji (realizaciji) ulaganja, neto negativne tečajne razlike i ostale troškove ulaganja.

2.10. Nastale štete

Nastale štete obuhvaćaju iznose likvidiranih šteta, uvećane za kretanje pričuve šteta, matematičke pričuve, ostalih tehničkih pričuva i posebne pričuve za životna osiguranja kod kojih ugovaratelj osiguranja snosi rizik ulaganja u tekućem obračunskom razdoblju.

Bruto iznosi likvidiranih šteta, osim čistih likvidiranih šteta, uključuju troškove vezane za likvidaciju šteta (procjene, odvjetničke usluge, troškove osoblja sektora za upravljanje štetama i slično), otkupe i troškove po regresnim zahtjevima.

2.11. Poslovni rashodi

Poslovni rashodi uključuju troškove pribave polica osiguranja i troškove uprave. Troškovi pribave uključuju sve izravne troškove koji nastaju kod zaključivanja ugovora o osiguranju kao što su troškovi zastupnika, troškovi plaća djelatnika u prodaji, provizija te troškovi promidžbe.

Troškovi provizije za neživotna osiguranje se priznaju linearno u obračunskom periodu sukladno priznavanju premijskog prihoda na koji se odnose. Troškovi provizije kod životnih osiguranja se priznaju po načelu plaćanja. Troškovi Uprave sadrže troškove nastale u svezi upravljanja portfeljem, izdatke za zaposlene te ostale materijalne i nematerijalne troškove.

2.12. Nematerijalna imovina

Dugotrajna nematerijalna imovina početno je iskazana po trošku nabave koji uključuje kupovnu cijenu, uključujući uvozne pristojbe i nepovratne poreze nakon odbitka trgovačkih popusta i rabata, kao i sve troškove koji se izravno mogu pripisati dovođenju imovine na mjesto i u radno stanje za namjeravanu upotrebu.

Dugotrajna nematerijalna imovina priznaje se ako je vjerojatno da će buduće ekonomske koristi koje se mogu pripisati imovini pritijecati u Grupi, ako se trošak nabave imovine može pouzdano utvrditi te ako je pojedinačna nabavna vrijednost imovine veća od 3.500 kuna.

Nakon početnog priznavanja, imovina se iskazuje po njezinu trošku nabave umanjenom za akumuliranu amortizaciju i akumulirane gubitke od umanjenja vrijednosti.

Amortizacija imovine započinje kad je imovina spremna za upotrebu, tj. kad se nalazi na lokaciji i u uvjetima potrebnim za korištenje. Amortizacija imovine prestaje kad je imovina u cijelosti amortizirana ili razvrstana kao imovina namijenjena prodaji. Amortizacija se obračunava tako da se trošak nabave svakog pojedinačnog sredstva otpisuje tijekom procijenjenog vijeka uporabe primjenom pravocrtne metode. Procijenjeni vijek upotrebe nematerijalne imovine je 2 do 15 godina (2021: 2 do 15 godine).

Razgraničeni troškovi pribave

Razgraničeni troškovi pribave za neživotna osiguranja odnose se na provizije koje se obračunavaju internoj i vanjskoj prodajnoj mreži nastale pri zaključivanju polica osiguranja tijekom trajanja financijske godine. U ovom smislu, provizija koje se obračunava prodajnoj mreži predstavlja ukupnu pribavnu proviziju za pojedinu policu osiguranja. Indirektni odnosno opći troškovi prodaje se ne razgraničavaju.

Za poslove neživotnih osiguranja, razgraničeni troškovi pribave na datum izvještavanja izračunavaju se metodologijom koja je usporediva s metodom obračuna pričuva za prijenosne premije na datum izvještavanja.

Uvođenjem računovodstvene politike razgraničavanja troškova pribave, Grupa je ujedno uvela i evidentiranje obveze za nedospjelu proviziju. Obveza za nedospjelu proviziju je razlika između ukupne provizije koja se treba obračunati za pojedinu policu osiguranja i obračunate provizije. Osnovica za izračun ukupne provizije predstavlja vrijednost policirane (zaračunate) premije, dok je osnovica za izračun obračunate provizije iznos naplaćene premije po pojedinoj polici.

Nadoknativi iznos razgraničenih troškova pribave se procjenjuje na svaki datum izvještavanja kao dio testa adekvatnosti obveza neživotnih osiguranja.

2.13. Nekretnine i oprema

Nekretnine i oprema početno se iskazuju po trošku nabave koji uključuje kupovnu cijenu, uključujući uvozne pristojbe i nepovratne poreze nakon odbitka trgovačkih popusta i rabata, kao i sve troškove koji se izravno mogu pripisati dovođenju imovine na mjesto i u radno stanje za namjeravanu upotrebu.

Nekretnine i oprema se priznaju ako je vjerojatno da će buduće ekonomske koristi, koje se mogu pripisati imovini, pritijecati u Grupi, ako se trošak nabave imovine može pouzdano utvrditi, te ako je pojedinačna nabavna vrijednost imovine veća od 3.500 kuna.

Nakon početnog priznavanja, zemljište i građevinski objekti mjere se po revaloriziranom iznosu koji čini njegova fer vrijednost na datum revalorizacije umanjena za kasnije akumuliranu amortizaciju i akumulirane gubitke od umanjenja vrijednosti. Povećanje vrijednosti imovine zbog revalorizacije priznaje se u ostalu sveobuhvatnu dobit i akumulirani u kapitalu pod stavkom revalorizacijski višak. Međutim, povećanje se priznaje u računu dobiti i gubitka u onoj mjeri u kojoj se poništava revalorizacijsko smanjenje iste imovine prethodno priznato u računu dobiti i gubitka. Ako je knjigovodstvena vrijednost imovine smanjena kao rezultat revalorizacije, smanjenje se priznaje u računu dobiti i gubitka. Međutim, smanjenje se priznaje u sklopu ostale sveobuhvatne dobiti do iznosa do kojeg ovo smanjenje ne prelazi iznos koji postoji kao revalorizacijski višak za istu imovinu. Smanjenje priznato u sklopu ostale sveobuhvatne dobiti odbija se od kumulativno iskazanog iznosa revalorizacijskog viška u kapitalu.

Revalorizacija se provodi redovito tako da se knjigovodstveni iznos značajno ne razlikuje od onog do kojeg bi se došlo utvrđivanjem fer vrijednosti na datum bilance. Grupa je procjenjivala fer vrijednost ove imovine tijekom 2019. godine.

Nakon početnog priznavanja oprema i ostala materijalna imovina mjere se po trošku umanjenom za akumuliranu amortizaciju i akumulirane gubitke od umanjenja vrijednosti.

Troškovi tekućeg održavanja i popravaka, zamjene, te investicijskog održavanja manjeg obujma priznaju se kao rashod razdoblja u kojem su nastali. U situacijama gdje je jasno da su troškovi rezultirali povećanjem budućih očekivanih ekonomskih koristi koje se trebaju ostvariti uporabom imovine iznad njenih izvorno procijenjenih mogućnosti, se kapitaliziraju, odnosno uključuju u knjigovodstvenu vrijednost tog sredstva.

Dobici i gubici temeljem rashodovanja ili prodaje imovine iskazuju se u računu dobiti i gubitka u razdoblju u kojem su nastali.

Amortizacija imovine započinje kad je imovina spremna za upotrebu, tj. kad se nalazi na lokaciji i u uvjetima potrebnim za korištenje. Amortizacija imovine prestaje kad je ista u cijelosti amortizirana ili razvrstana kao imovina namijenjena prodaji. Amortizacija se obračunava tako da se trošak nabave svakog pojedinačnog sredstva, izuzev zemljišta i materijalne imovine u pripremi, otpisuje tijekom procijenjenog vijeka uporabe sredstva primjenom pravocrtne metode, kako slijedi:

	2022.	2021.
	Procijenjeni korisni vijek trajanja	Procijenjeni korisni vijek trajanja
Građevinski objekti	40 godina	40 godina
Namještaj i oprema	4-10 godina	4-10 godina
Računalna oprema	3-4 godine	3-4 godine
Prijevozna sredstva	5 godina	5 godina

Rezidualna vrijednost imovine i korisni vijek uporabe pregledavaju se i po potrebi usklađuju na kraju svakog izvještajnog razdoblja.

2.14. Najmovi

Grupa je na datum početka najma dužna priznati imovinu s pravom uporabe te obveze po najmu. Na datum početka najma imovina s pravom uporabe mjeri se po trošku, koji obuhvaća sljedeće:

- iznos početnog mjerenja obveze po najmu,
- sva plaćanja najma izvršena na datum početka najma ili prije tog datuma, umanjena za primljene poticaje za najam,
- sve početne izravne troškove,
- procjenu troškova koje će najmoprimac snositi pri rastavljanju i uklanjanju odnosne imovine, obnovi mjesta na kojem se imovina nalazi ili vraćanju odnosne imovine u stanje koje se zahtijeva na temelju uvjeta najma, osim ako ti troškovi nastaju pri proizvodnji zaliha. Najmoprimcu obveza za te troškove nastaje na datum početka najma ili kao posljedica uporabe odnosne imovine tijekom određenog razdoblja.

Nakon datuma počeka najma Grupa mjeri imovinu s pravom uporabe primjenom modela troška. Pri primjeni modela troška Grupa mjeri imovinu s pravom uporabe po trošku umanjenom za akumuliranu amortizaciju i sve akumulirane gubitke od umanjenja vrijednosti te usklađenom za ponovno mjerenje obveze po najmu.

Imovina s pravom uporabe amortizira se linearnom metodom od datuma početka najma do kraja ugovora o najmu. Ugovori o najmu sklapaju se na određeno i neodređeno razdoblje. Za najam koji je sklopljen na neodređeno vrijeme, Grupa je procijenila rok najma s obzirom na mogućnost obnavljanja ili raskida, povijesnog trajanja najma ili značajnog troška zamjene imovine u najmu. Isto je vrijedilo i za najmove s fiksnim vremenom najma, te se rok najma provjeravao pojedinačno.

Grupa većinom unajmljuje poslovne prostore, vozila i IT opremu.

Na datum početka najma obveza po najmu mjeri se po sadašnjoj vrijednosti plaćanja najma koja nisu plaćena do tog datuma. Plaćanja najma diskontiraju se primjenom kamatne stope koja proizlazi iz najma, ako je tu stopu moguće izravno utvrditi. Ako se ta stopa ne može izravno utvrditi (većinom u slučaju najma poslovnih prostora), Grupa primjenjuje graničnu kamatnu stopu zaduživanja. Prosječna ponderirana granična kamatna stopa korištena za izračun obveza po najmu temeljem MSFI-ja 16 na 31.12.2022. iznosila je od 2,57 do 5,25% (31.12.2021: od 2,57 do 7,25%). Grupa određuje svoju graničnu kamatnu stopu temeljem javno dostupnih podataka uzimajući u obzir različite faktore poput trajanja najma, vrijednosti imovine koja je predmet najma, ekonomskog okruženja te specifičnosti vezanih za kreditni položaj društva koje je najmoprimac.

Na datum početka najma plaćanja najma uključena u mjerenje obveze po najmu uključuju sljedeća plaćanja za pravo uporabe odnosne imovine tijekom razdoblja najma koja nisu plaćena do datuma početka najma:

- fiksna plaćanja umanjena za primljene poticaje za najam,
- varijabilna plaćanja najma koja ovise o indeksu ili stopi, početno mjerena primjenom indeksa ili stope koji vrijede na datum početka najma,
- iznosi za koje se očekuje da će ih najmoprimac plaćati na temelju jamstava za ostatak vrijednosti,
- cijena izvršenja mogućnosti kupnje, ako je izvjesno da će najmoprimac iskoristiti tu mogućnost,
- plaćanja kazni za raskid najma, ako razdoblje najma odražava da će Društvo iskoristiti mogućnost raskida najma.

Nakon datuma početka najma Grupa mjeri obvezu po najmu kako slijedi:

- povećanjem knjigovodstvene vrijednosti kako bi odražavala kamate na obveze po najmu,
- smanjenjem knjigovodstvene vrijednosti kako bi odražavala izvršena plaćanja najma,
- ponovnim mjerenjem knjigovodstvene vrijednosti kako bi odražavala ponovnu ocjenu ili izmjene najma ili kako bi odražavala revidirana plaćanja najma koja su u biti fiksna.

Kamata na obvezu po najmu u svakom razdoblju tijekom trajanja najma jednaka je iznosu iz kojeg proizlazi stalna periodična kamatna stopa na preostali saldo obveze po najmu. Ta periodična kamatna stopa jednaka je diskontnoj stopi ili, ako je primjenjivo, revidiranoj diskontnoj stopi.

Grupa, u ulozi najmoprimca, sukladno MSFI 16, odlučila je ne primjenjivati zahtjeve standarda na:

- kratkoročne najmove (s trajanjem do 12 mjeseci),
- najmove s odnosnom imovinom niske vrijednosti (kao što su tableti i osobna računala, telefoni itd.).

U tom slučaju, Grupa priznaje plaćanja najma povezana s tim najmovima kao trošak na linearnoj osnovi tijekom razdoblja najma.

U izvještaju o financijskom položaju, imovina s pravom uporabe prikazana je unutar linije Nekretnine i oprema dok je obveza za najam prikazana unutar linije Financijske obveze po amortiziranom trošku.

Prihodi od najma u kojima je Grupa najmodavac priznati su u Izvještaju o sveobuhvatnoj dobiti prema linearnoj metodi tijekom razdoblja najma, te su prikazani u Bilješci 6.2 *Prihodi od ulaganja u nekretnine*. Grupa daje poslovne prostore u zakup na period od 1 do 8 godina. Potraživanja za najmove su prikazana kao Potraživanja od kupaca u Bilješci 22.5.

2.15. Ulaganje u nekretnine

Ulaganje u nekretnine (zemljište i zgrade) koje ne služe za obavljanje djelatnosti i koje su u vlasništvu Grupe drže se kako bi Grupa ostvarila prihode od najma ili/i radi porasta tržišne vrijednosti imovine i mjere se po fer vrijednosti kroz dobit i gubitak.

Grupa mjeri fer vrijednost svojih ulaganja u nekretnine na kraju svakog izvještajnog razdoblja temeljem procjene angažiranog procjenitelja.

Naknadni izdaci kapitaliziraju se samo kada je vjerojatno da će Grupa od toga imati buduće ekonomske koristi i kada se trošak može pouzdano mjeriti. Svi ostali troškovi popravaka i održavanja terete dobit ili gubitak kada nastanu. Ukoliko Grupa sama počne koristiti ovu imovinu, ona se reklasificira u nekretnine i opremu, te njena knjigovodstvena vrijednost na dan reklasifikacije postaje iznos pretpostavljenog troška koji će se naknadno amortizirati.

2.16. Ulaganja u ovisna, pridružena društva i zajednički pothvati

Ovisna društva su društva koja su pod kontrolom Grupe.

Pridružena društva su društva u kojima Društvo ima značajan utjecaj, ali ne i kontrolu nad donošenjem i provođenjem financijskih i poslovnih politika.

Ulaganja u ovisna, pridružena društva i zajedničke pothvate u nekonsolidiranim financijskim izvještajima Društava iskazana su po metodi troška.

2.17. Financijski instrumenti

/i/ Klasifikacija i priznavanje

Grupa raspoređuje svoje financijske instrumente u sljedeće kategorije: financijska imovina i financijske obveze po fer vrijednosti kroz dobit ili gubitak, zajmovi i potraživanja, financijska imovina raspoloživa za prodaju, ulaganja koja se drže do dospijeca i ostale financijske obveze. Klasifikacija ovisi o namjeri s kojom su financijska imovina i obveze stečeni.

Poslovodstvo određuje klasifikaciju financijske imovine i financijskih obveza prilikom početnog priznavanja i ukoliko je prikladno, ponovno je procjenjuje na svaki datum izvještavanja.

Financijska imovina i financijske obveze po fer vrijednosti kroz dobit ili gubitak

Financijska imovina i financijske obveze po fer vrijednosti kroz dobit ili gubitak su financijska imovina i financijske obveze klasificirani kao imovina i obveze koji se drže radi trgovanja ili oni koje je Grupa inicijalno rasporedila po fer vrijednosti kroz dobit ili gubitak.

Imovina i obveze za trgovanje obuhvaćaju imovinu i obveze koje je Grupa stekla ili koji su nastali uglavnom radi prodaje ili ponovne kupnje u kratkom roku ili se drže kao dio portfelja koji se vodi u svrhu kratkoročnog stjecanja dobiti ili pozicije, kao i u svrhu zaštite (derivativni financijski instrumenti).

Grupa raspoređuje financijsku imovinu i obveze u kategoriju po fer vrijednosti kroz dobit ili gubitak kada:

- se imovinom i obvezama upravlja, procjenjuje ih se i o njima interno izvještava na osnovi fer vrijednosti,
- raspoređivanjem uklanja ili znatno umanjuje računovodstvenu neusklađenost koja bi inače nastala ili
- imovina ili obveze sadrže ugrađeni derivativ koji znatno utječe na gotovinske tokove koji bi inače proizašli iz ugovora.

Financijska imovina po fer vrijednosti kroz dobit ili gubitak uključuje dužničke i vlasničke vrijednosne papire, investicijske fondove i ostalu financijsku imovinu namijenjenu trgovanju. Derivativi se klasificiraju kao imovina koja se drži radi trgovanja. Grupa ne koristi računovodstvo zaštite.

Zajmovi i potraživanja

Zajmovi i potraživanja uključuju nederivativnu financijsku imovinu koja ima fiksna ili određiva plaćanja te koja ne kotira na aktivnom tržištu, osim:

- one koju subjekt namjerava prodati odmah ili u kratkom roku, koja će biti klasificirana kao financijska imovina koja se drži radi trgovanja i one koju posloводство po inicijalnom priznavanju rasporedi kao imovinu po fer vrijednosti kroz dobit ili gubitak,
- one koju subjekt nakon inicijalnog priznavanja rasporedi kao raspoloživu za prodaju ili
- one za koju subjekt vjerojatno neće povratiti glavninu početno uložene vrijednosti, izuzevši zbog pogoršanja kreditne sposobnosti, koja će biti klasificirana kao raspoloživa za prodaju.

Zajmovi i potraživanja nastaju kada Grupa odobrava novčana sredstva komitentima bez namjere trgovanja tim potraživanjima te uključuju depozite kod kreditnih institucija, zajmove jamčene najvećim dijelom hipotekom i zajmove osiguranicima iz matematičke pričuve osiguranja života jamčene vinkuliranim policama osiguranja života.

Potraživanja koja nastaju iz ugovora o osiguranju računovodstveno su iskazana u bilješci 2.18 – „Potraživanja“.

Financijska imovina koja se drži do dospijea

Financijska imovina koja se drži do dospijea predstavlja nederivativnu financijsku imovinu s fiksnim ili utvrdivim iznosom plaćanja i fiksnim dospijecom za koju subjekt ima namjeru i mogućnost držati je do dospijea i kotiraju na aktivnom tržištu. Ulaganja koja se drže do dospijea uključuju dužničke vrijednosne papire s fiksnim prinosom.

Financijska imovina raspoloživa za prodaju

Financijska imovina raspoloživa za prodaju je nederivativna financijska imovina koja je raspoređena u ovu kategoriju ili nije raspoređena niti u jednu drugu kategoriju. Financijska imovina raspoređena kao raspoloživa za prodaju namjerava se držati na neodređeno vrijeme, ali se može prodati u svrhu održavanja likvidnosti ili u slučaju promjene kamatnih stopa, tečajeva ili cijena vlasničkih instrumenata.

Ostale financijske obveze

Ostale financijske obveze čine sve financijske obveze koje nisu raspoređene u kategoriju po fer vrijednosti kroz dobit ili gubitak (povlaštene dionice) te derivativne financijske instrumente koji se vrednuju po fer vrijednosti kroz dobit ili gubitak (bilješka 2.17 /iv/).

/ii/ Priznavanje i prestanak priznavanja

Redovne kupnje i prodaje financijske imovine po fer vrijednosti kroz dobit ili gubitak, ulaganja koja se drže do dospijea i financijska imovina raspoloživa za prodaju priznaju se na datum trgovanja, odnosno datum kada se Grupa obvezuje na kupnju ili prodaju instrumenta. Zajmovi i potraživanja te financijske obveze početno se priznaju na datum nastanka, tj. kada su plasirani komitentima odnosno primljeni od zajmodavaca.

Grupa prestaje priznavati financijsku imovinu (u cijelosti ili djelomično) kada isteknu prava na primitke gotovinskih tokova od financijske imovine ili kada izgubi kontrolu nad ugovornim pravima nad tom financijskom imovinom. Navedeno se događa kada Grupa prenese suštinski sve rizike i koristi od vlasništva na drugi poslovni subjekt ili kada su prava ostvarena, predana ili su istekla.

Grupa prestaje priznavati financijske obveze samo kada one prestanu postojati, tj. kada su ispunjene, otkazane ili istekle ili kada su prenesene. Ukoliko se uvjeti financijske obveze značajno promijene, Grupa će prestati priznavati tu obvezu i istovremeno priznati novu financijsku obvezu s novim uvjetima.

Početno i naknadno mjerenje

Financijska imovina i obveze početno se priznaju po fer vrijednosti uvećanoj za, u slučaju financijske imovine i financijskih obveza koje nisu po fer vrijednosti kroz dobit ili gubitak, transakcijske troškove koji se izravno povezuju sa stjecanjem ili izdavanjem financijske imovine ili financijskih obveza.

Nakon početnog priznavanja, Grupa vrednuje financijske instrumente po fer vrijednosti kroz dobit ili gubitak i financijsku imovinu raspoloživu za prodaju po njihovoj tekućoj fer vrijednosti, bez umanjena za troškove prodaje.

Za financijske instrumente kojima se trguje na aktivnim tržištima, utvrđivanje fer vrijednosti financijske imovine i financijskih obveza temelji se na kotiranim tržišnim cijenama. U ovo spadaju vlasničke vrijednosnice i dužnički instrumenti koji kotiraju na burzi.

Za sve druge financijske instrumente, fer vrijednost utvrđuje se korištenjem tehnika procjene vrijednosti. Tim tehnikama, fer vrijednosti se procjenjuju na temelju vidljivih financijskih podataka temeljem kojih se vrijednost utvrđuje primjenom metode diskontiranih novčanih tokova i/ili metodom usporedivih poduzeća i transakcija.

Kada se fer vrijednost vlasničkih instrumenata koji ne kotiraju ne može pouzdano utvrditi, instrumenti se iskazuju po trošku.

Zajmovi i potraživanja i ulaganja koja se drže do dospelosti vrednuju se po amortiziranom trošku umanjenom za umanjene vrijednosti. Financijske obveze koje se ne raspoređuju u skupinu po fer vrijednosti kroz dobit ili gubitak vrednuju se po amortiziranom trošku. Premije i diskonti, uključujući početne transakcijske troškove, uključuju se u knjigovodstveni iznos pripadajućeg instrumenta te amortiziraju koristeći efektivnu kamatnu stopu tog instrumenta.

Dobici i gubici

Dobici i gubici proizašli iz promjene fer vrijednosti financijske imovine ili financijskih obveza po fer vrijednosti kroz dobit ili gubitak priznaju se kroz dobit ili gubitak.

Dobici i gubici proizašli iz promjene fer vrijednosti financijske imovine raspoložive za prodaju priznaju se u ostaloj sveobuhvatnoj dobiti. Gubici od umanjena vrijednosti, tečajne razlike i prihodi od kamata, koji uključuju amortizaciju premije ili diskonta metodom efektivne kamatne stope, za monetarnu imovinu raspoloživu za prodaju, priznaju se u dobiti ili gubitku. Tečajne razlike od revalorizacije nemonetarne financijske imovine denominirane u ili vezane uz strane valute klasificirane kao raspoložive za prodaju priznaju se u ostaloj sveobuhvatnoj dobiti, zajedno sa svim drugim promjenama u njihovoj fer vrijednosti, a prihod od dividende priznaje se u dobiti ili gubitku. U trenutku prodaje ili drugačijeg prestanka priznavanja financijske imovine raspoložive za prodaju, svi kumulativni dobici ili gubici prenose se iz ostale sveobuhvatne dobiti u dobiti ili gubitak.

Dobici i gubici od financijskih instrumenata koji se vrednuju po amortiziranom trošku mogu također nastati prilikom prestanka priznavanja ili umanjena vrijednosti financijskog instrumenta i priznaju se kroz dobit ili gubitak.

Osim dobitaka i gubitaka nastalih zbog promjene fer vrijednosti imovine raspoložive za prodaju koji se priznaju u ostaloj sveobuhvatnoj dobiti, kako je gore opisano, svi ostali dobici i gubici i kamate priznaju se kroz dobit ili gubitak u stavkama „Financijski prihodi” i „Financijski rashodi”.

Principi mjerenja fer vrijednosti

Fer vrijednost financijske imovine i obveza po fer vrijednosti kroz dobit ili gubitak i financijske imovine raspoložive za prodaju je njihova kotirana prodajna tržišna cijena na datum izvještavanja, bez umanjena za troškove prodaje. Ukoliko tržište za financijsku imovinu nije aktivno (i za vrijednosnice koje ne kotiraju) ili ako se, zbog drugih razloga, fer vrijednost ne može pouzdano utvrditi temeljem tržišne cijene, Grupa utvrđuje fer vrijednost na temelju opažajuće cijene (cijene sličnih ili istih pozicija), a kada niti ovo nije dostupno primjenjuju se različite tehnike procjene u kojima se koriste sve relevantne informacije i inputi koji mogu pomoći u procjeni fer vrijednosti. To uključuje korištenje cijena ostvarenih u nedavnim transakcijama između informiranih i spremnih strana, pozivanje na druge, u suštini, slične instrumente, analizu diskontiranih novčanih tokova i cjenovne opsijske modele, pri tome maksimalno koristeći podatke s tržišta i što je manje moguće oslanjajući se na specifičnosti subjekta.

Kod primjene metode diskontiranog gotovinskog toka, procijenjeni budući gotovinski tokovi se temelje na najboljoj procjeni posloводства, a diskontna stopa je tržišna stopa važeća na datum izvještavanja za financijske instrumente sa sličnim uvjetima. Kod upotrebe cjenovnog modela, koriste se tržišno povezane veličine važeće na datum izvještavanja.

/iii/ Umanjenje vrijednosti financijske imovine

Grupa na svaki datum izvještavanja provjerava postoje li objektivni dokazi za umanjenje vrijednosti financijske imovine koja nije klasificirana kao financijska imovina po fer vrijednosti kroz dobit ili gubitak. Umanjenje vrijednosti financijske imovine provodi se ukoliko postoji objektivni dokaz da je nastupio događaj koji uzrokuje umanjenje vrijednosti nakon početnog priznavanja imovine te ako navedeni događaj koji uzrokuje umanjenje vrijednosti ima utjecaj na buduće novčane tokove od imovine, koji se može pouzdano procijeniti.

Grupa uzima u obzir dokaz o umanjenju vrijednosti za pojedinačnu imovinu te na skupnoj razini. Sva pojedinačno značajna financijska imovina provjerava se zbog umanjenja vrijednosti na pojedinačnoj osnovi. Sva pojedinačno značajna financijska imovina za koju nije prepoznato umanjenje vrijednosti uključuje se u osnovicu za provjeru umanjenja vrijednosti na skupnoj osnovi zbog umanjenja koje je nastalo, ali nije još prepoznato. Imovina koja nije pojedinačno značajna, provjerava se na skupnoj osnovi za umanjenje vrijednosti, grupirajući financijsku imovinu (koja se vodi po amortiziranom trošku) na osnovi sličnih obilježja rizika.

Objektivni dokaz umanjenja vrijednosti financijske imovine (uključujući vlasničke vrijednosnice) uključuje nepodmirenje obveza ili kašnjenje dužnika, restrukturiranje kredita ili predujma od strane Grupe prema uvjetima koje Grupa inače ne bi razmatrala, indikacije da će dužnik ili izdavatelj ući u stečajni postupak, ili ostale dostupne podatke vezane uz skupinu imovine, kao što su nepovoljne promjene u platnom položaju dužnika ili izdavatelja unutar te skupine, ili ekonomski uvjeti koji su povezani s nepodmirenjima obveza unutar te skupine.

U svrhu skupne procjene umanjenja vrijednosti, Grupa se oslanja na povijesno iskustvo u pogledu stope gubitka, vremenskog razdoblja prepoznavanja gubitka, usklađeno za procjene posloводства o tome jesu li trenutni ekonomski i kreditni uvjeti takvi da mogu utjecati da stvarni gubici budu veći, odnosno manji, nego što su prethodno bili. Stope gubitka te očekivano razdoblje prepoznavanja redovito se preispituju.

Gubitak od umanjenja vrijednosti imovine koja se vodi po amortiziranom trošku utvrđuje se kao razlika između knjigovodstvene vrijednosti financijske imovine i sadašnje vrijednosti očekivanih gotovinskih tokova diskontiranih originalnom efektivnom stopom te imovine. Gubici se priznaju u dobiti ili gubitku te odražavaju u rezervaciji za umanjenje vrijednosti.

U slučaju vlasničkih ulaganja klasificiranih kao raspoloživa za prodaju, značajno ili produljeno smanjenje fer vrijednosti ulaganja ispod troška stjecanja uzima se u obzir kod utvrđivanja je li vrijednost imovine umanjena.

Ukoliko postoji takav dokaz za financijsku imovinu raspoloživu za prodaju, kumulativni gubitak, utvrđen kao razlika između troška stjecanja i tekuće fer vrijednosti, umanjen za gubitak od umanjenja vrijednosti po toj financijskoj imovini prethodno priznat u dobiti ili gubitku, prenosi se iz ostale sveobuhvatne dobiti i priznaje u dobiti ili gubitku. Gubici od umanjenja vrijednosti priznati u dobiti ili gubitku po vlasničkim vrijednosnicama ne mogu se naknadno ukidati kroz dobit ili gubitak, nego se sva povećanja vrijednosti do konačne prodaje priznaju u ostaloj sveobuhvatnoj dobiti.

Ukoliko naknadni događaj rezultira smanjenjem iznosa gubitka od umanjenja vrijednosti za financijsku imovinu koja se vodi po amortiziranom trošku te za dužničke vrijednosnice raspoložive za prodaju, prethodno priznati gubitak od umanjenja vrijednosti se otpušta te priznaje u dobiti ili gubitku. Promjene u iznosu ispravka vrijednosti za umanjenje vrijednosti koje se odnose na vremensku vrijednost novca priznaju se kao sastavni dio prihoda od kamata.

/iv/ Specifični instrumenti

Dužničke vrijednosnice

Dužničke vrijednosnice klasificiraju se kao ulaganja koja se drže do dospelosti, financijska imovina po fer vrijednosti kroz dobit ili gubitak ili kao financijska imovina raspoloživa za prodaju, ovisno o svrsi za koju je dužnička vrijednosnica stečena.

Zajmovi i potraživanja od banaka

Depoziti kod banaka klasificirani su kao zajmovi i potraživanja i vrednuju se po amortiziranom trošku umanjenom za gubitke od umanjenja vrijednosti.

Vlasničke vrijednosnice

Vlasničke vrijednosnice klasificiraju se kao imovina po fer vrijednosti kroz dobit ili gubitak ili kao financijska imovina raspoloživa za prodaju i vrednuju se po fer vrijednosti, osim ako nije moguće pouzdano odrediti fer vrijednost (kao što je prethodno opisano) kad se vrednuju po trošku stjecanja.

Zajmovi i potraživanja od osiguranika

Zajmovi i potraživanja od osiguranika iskazuju se po amortiziranom trošku umanjenom za umanjenje vrijednosti kako bi se prikazali procijenjeni nadoknativi iznosi.

Ulaganja u fondove

Ulaganja u otvorene investicijske fondove klasificiraju se kao financijska imovina po fer vrijednosti kroz dobit ili gubitak ili kao financijska imovina raspoloživa za prodaju i vrednuju se po tekućoj fer vrijednosti.

Ulaganja za račun i rizik vlasnika polica životnog osiguranja

Ulaganja za račun i rizik vlasnika polica životnog osiguranja obuhvaćaju ulaganja osiguranika u unit-linked proizvode te se klasificiraju kao financijska imovina po fer vrijednosti kroz dobit ili gubitak.

Potraživanja iz poslova osiguranja i ostala potraživanja

Potraživanja iz neposrednih poslova osiguranja i ostala potraživanja početno se priznaju po fer vrijednosti, a naknadno po amortiziranom trošku umanjenom za umanjenja vrijednosti.

Obveze prema dobavljačima i ostale obveze

Obveze prema dobavljačima i ostale obveze početno se priznaju po fer vrijednosti, a naknadno po amortiziranom trošku.

Derivativni financijski instrumenti

U okviru redovnog poslovanja Grupa zaključuje ugovore o derivativnim financijskim instrumentima u svrhu upravljanja valutnim rizikom, te se stoga ti financijski instrumenti klasificiraju kao Financijska imovina ili obveze – koje se drže radi trgovanja - derivativi. Derivativi Grupe uključuju devizne forward ugovore.

Povećanje/smanjenje fer vrijednosti iskazuju se kao imovina ako je njihova fer vrijednost pozitivna i kao obveze ako je njihova fer vrijednost negativna pri čemu se promjene u fer vrijednosti derivativa uključuju u dobit ili gubitak tj. u financijske prihode i troškove.

Ugrađeni derivativi unutar ugovora o osiguranju i ugovora o ulaganju

Ponekad, derivativi mogu biti dio hibridnog (kombiniranog) financijskog instrumenta ili osigurateljnog ugovora koji uključuje i derivativ i osnovni ugovor, a koji rezultira time da neki od gotovinskih tokova hibridnog instrumenta variraju analogno derivativu samom za sebe. Takvi derivativi se ponekad nazivaju ugrađeni derivativi.

Ugrađeni derivativi se izdvajaju od osnovnog ugovora i vrednuju po fer vrijednosti, a promjene u fer vrijednosti ugrađenih derivativa uključuju se u dobit ili gubitak, ukoliko udovolje sljedećim uvjetima:

- ekonomske karakteristike i rizici ugrađenih derivativa nisu usko povezani s ekonomskim karakteristikama i rizicima osnovnog ugovora,
- zaseban instrument s karakteristikama jednakim ugrađenom derivativu bi zadovoljio definiciju derivativa,
- hibridni instrument se ne vrednuje po fer vrijednosti, a promjene u njegovoj fer vrijednosti ne priznaju se u računu dobiti i gubitka.

Ugrađeni derivativi koji zadovoljavaju definiciju osiguravateljnog ugovora ne moraju se odvajati od osnovnog ugovora. Nadalje, Grupa je iskoristila izuzeća koja predviđa MSFI 4 „Ugovori o osiguranju“:

- ne odvoja i ne vrednuje po fer vrijednosti opciju osiguranika da otkupi ugovor o osiguranju za fiksni iznos (ili iznos koji se zasniva na fiksnom iznosu i kamatnoj stopi), čak i ako se ta cijena razlikuje od knjigovodstvene vrijednosti osigurateljne obveze osnovnog ugovora,
- ne odvoja i ne vrednuje po fer vrijednosti opciju osiguranika da otkupi ugovor s obilježjima diskrecijske participacije.

Netiranje financijskih instrumenata

Financijska imovina i obveze se netiraju, te se u izvještaju o financijskom položaju iskazuju u neto iznosu, u slučaju kada postoji zakonski provedivo pravo na prijeboj priznatih iznosa i postoji namjera namire na neto principu ili se stjecanje imovine i podmirenje obveza odvija istovremeno.

2.18. Potraživanja

/i/ Potraživanja iz poslova osiguranja obuhvaćaju potraživanja od osiguranika po osnovi premije neživotnih osiguranja.

Potraživanja po osnovi premije neživotnih osiguranja sastoje se od potraživanja za policiranu, a nefakturiranu premiju i potraživanja za fakturiranu, a nenaplaćenu premiju.

Priznavanje premije osiguranja opisano je bilješki 2.8. – "Zaračunate bruto premije".

/ii/ Potraživanja za fakturiranu, a nenaplaćenu premiju iskazuju se po nominalnoj vrijednosti, a za sumnjiva i nenaplativa potraživanja utvrđuje se ispravak vrijednosti. Umanjenje vrijednosti priznaje se za sva nenaplaćena potraživanja od čijeg roka dospijeca do datuma bilance je proteklo 180 dana. Umanjenje vrijednosti može se umanjiti za ona potraživanja po osnovi kojih je utvrđena obveza isplate štete dužniku (pričuva štete).

/iii/ Potraživanja po osnovi prava na regres priznaju se za sve regresne predmete iz mirnog postupka koji proizlaze iz potraživanja od drugog osiguravajućeg društva i regrese za koje je sklopljena nagodba o plaćanju s drugom ugovornom stranom. Umanjenje vrijednosti regresnog potraživanja utvrđuje se za sva potraživanja kod kojih je od datuma dospijeca prošlo 180 dana. Utvrđeno umanjenje vrijednosti može se umanjiti za ona regresna potraživanja po kojima je izvjesna naplata. Priznavanje prihoda od regresa odgođeno je zbog

neizvjesnosti naplate. Prihodi od regresa odgođeni su u pogledu onih regresa koji nisu podmireni u novcu uz iznimku regresa od drugih osiguravajućih društava koji se odmah priznaju u dobiti i gubitku.

/iv/ Ostala potraživanja odnose se na potraživanja za kamate na kredite i depozite, potraživanja za predujmove, potraživanja za primljene instrumente plaćanja, potraživanja od kupaca i slično.

2.19. Novac i novčani ekvivalenti i kratkoročni depoziti

Novac obuhvaća stanja na računima kod banaka. Novčani ekvivalenti su kratkoročna ulaganja visoke likvidnosti koja se mogu u svakom trenutku konvertirati u poznate iznose novca i koja nisu izložena značajnim promjenama vrijednosti. Knjigovodstveni iznosi novca i novčanih ekvivalenata općenito su približni njihovim fer vrijednostima.

U svrhu izvještavanja o novčanim tokovima, novac i novčani ekvivalenti obuhvaćaju novac na računima kod banaka, novac u blagajni te depozite s originalnim rokom dospijeca do tri mjeseca.

2.20. Porez na dobit

Porezni rashod s temelja poreza na dobit jest zbirni iznos tekuće porezne obveze i odgođenih poreza.

Tekući porez

Teuća porezna obveza temelji se na oporezivoj dobiti za godinu. Oporeziva dobit razlikuje se od dobiti razdoblja iskazanoj u izvještaju o sveobuhvatnoj dobiti jer ne uključuje stavke prihoda i rashoda koje su oporezive ili neoporezive u drugim godinama, kao i stavke koje nikada nisu oporezive ni odbitne. Teuća porezna obveza Grupe izračunava se primjenom poreznih stopa koje su na snazi, odnosno u postupku donošenja na kraju izvještajnog razdoblja.

Odgođeni porez

Odgođeni porez jest iznos za koji se očekuje da će po njemu nastati obveza ili povrat temeljem razlike između knjigovodstvene vrijednosti imovine i obveza u financijskim izvještajima i pripadajuće porezne osnovice koja se koristi za izračunavanje oporezive dobiti, a obračunava se metodom bilančne obveze. Odgođene porezne obveze općenito se priznaju za sve oporezive privremene razlike, a odgođena porezna imovina se priznaje u onoj mjeri u kojoj je vjerojatno da će biti raspoloživa oporeziva dobit na temelju koje je moguće iskoristiti privremene razlike koje se odbijaju. Odgođene porezne obveze i porezna imovina ne priznaju se po privremenim razlikama koje proizlaze iz goodwilla ili početnim priznavanjem druge imovine i obveza, osim kod poslovnog spajanja, u transakcijama koje ne utječu ni na poreznu niti računovodstvenu dobit.

Odgođena porezna obveza priznaje se na temelju revalorizacije zemljišta i građevina te financijske imovine raspoložive za prodaju.

Knjigovodstveni iznos odgođene porezne imovine preispituje se na kraju svakog izvještajnog razdoblja i umanjuje u onoj mjeri u kojoj više nije vjerojatno da će biti raspoloživ dostatan iznos oporezive dobiti za povrat cijelog ili dijela porezne imovine.

Odgođeni porez obračunava se po poreznim stopama za koje se očekuje da će biti u primjeni u razdoblju u kojem će doći do podmirenja obveze ili realizacije sredstva, temeljenim na poreznim zakonima koji su na snazi ili u postupku donošenja do kraja izvještajnog razdoblja. Izračun odgođenih poreznih obaveza i imovine održava iznos za koji se očekuje da će nastati obaveza ili povrat, na datum izvještavanja. Odgođena porezna imovina i obveze se ne diskontiraju, a iskazuju se kao dugotrajna imovina i/ili dugoročne obveze.

Tekući i odgođeni porez razdoblja

Tekući i odgođeni porez knjiži se na teret ili u korist računa dobiti i gubitka, osim ako se ne odnosi na stavke koje se knjiže izravno u korist ili na teret ostale sveobuhvatne dobiti, u kojem slučaju se odgođeni porez također iskazuje u okviru ostale sveobuhvatne dobiti.

2.21. Kapital i rezerve

Grupa u poslovnim knjigama iskazuje kapital raščlanjeno na: upisani kapital, premiju na emitirane dionice, revalorizacijsku rezervu, statutarne rezerve, zakonske rezerve, ostale rezerve, zadržanu dobit i dobit/(gubitak) tekuće godine.

/i/ Upisani kapital predstavlja nedjeljivi dionički kapital Društva, uplaćen u cijelosti.

/ii/ Revalorizacijska rezerva

Revalorizacijska rezerva uključuje dobitke od revalorizacije nekretnina, neto bez poreza. Revalorizacijska rezerva prenosi se direktno u zadržanu dobit proporcionalno s amortizacijom odnosno imovine.

Revalorizacijska rezerva od financijske imovine raspoložive za prodaju obuhvaća nerealizirane dobitke i gubitke od promjena fer vrijednosti financijske imovine raspoložive za prodaju, neto od umanjenja vrijednosti i odgođenog poreza.

/iii/ Izdvajanja u statutarne rezerve, zakonske rezerve, ostale rezerve i zadržanu dobit utvrđena su odlukama Glavne skupštine Društva.

/iv/ Dobit tekuće financijske godine iskazuje se sa stanjem na izvještajni datum i prenosi u sljedeću poslovnu godinu. Odlukom Glavne Skupštine Društva utvrđuje se upotreba, odnosno raspored dobiti.

2.22. Tehničke pričuve

Tehničke pričuve Grupe iskazane u financijskim izvještajima odnose se na pričuve za prijenosne premije, matematičke pričuve, pričuve šteta, pričuvu za kolebanje šteta, pričuve za bonuse i popuste i ostale osigurateljno tehničke pričuve, a formiraju se sukladno Pravilniku o minimalnim standardima, načinu obračuna i mjerilima za izračun tehničkih pričuva osiguranja prema računovodstvenim propisima kao i internim aktima Društva odnosno Grupe. Sve tehničke pričuve imaju pozitivno mišljenje imenovanog ovlaštenog aktuara za životna osiguranja i imenovanog ovlaštenog aktuara za neživotna osiguranja Društva.

/i/ Pričuva za prijenosne premije

Pričuva za prijenosne premije se obračunava za one vrste osiguranja kod kojih osigurateljno pokriće traje i nakon kraja izvještajnog razdoblja budući da se osigurateljna godina i izvještajno razdoblje ne poklapaju. Osnovica za obračun bruto prijenosne premije neživotnih osiguranja odnosno reosiguranja je obračunata (policirana) premija, dok je osnovica za obračun bruto prijenosne premije dopunskih osiguranja uz osiguranje života naplaćena premija.

Pričuve za prijenosne premije obračunavaju se po metodi pro rata temporis, osim za vrste osiguranja kredita gdje se uzima u obzir smanjenje osigurateljnog pokrića tijekom trajanja ugovora. Reosigurateljni dio bruto prijenosne premije utvrđuje se ovisno o ugovoru o reosiguranju i metodi primijenjenoj za obračun pripadajuće bruto prijenosne premije.

/ii/ Matematička pričuva

Matematička pričuva osiguranja života obračunata je pojedinačno po svakom ugovoru o osiguranju neto prospektivnom metodom sukladno zakonskim propisima i pravilnicima HANFA-e.

/iii/ Pričuve šteta

Pričuve šteta sadrže pričuve za prijavljene štete, pričuve za nastale neprijavljene štete i pričuve za troškove obrade šteta.

Pričuve za prijavljene štete utvrđuju se pojedinačnom procjenom. Kod određivanja pričuva za troškove obrade šteta i za nastale neprijavljene štete primijenjene su aktuarske metode.

Udio reosiguranja u pričuvama za nastale štete utvrđen je u skladu s reosigurateljnim ugovorima.

/iv/ Pričuva za rizike koji nisu istekli

Pričuva za rizike koji nisu istekli oblikuje se tamo gdje očekivana vrijednost šteta i troškova, koji se odnose na neistekla razdoblja polica na snazi na datum izvještavanja, nadilazi pričuvu prijenosnih premija vezanu za te police. Pričuva za rizike koji nisu istekli računa se zasebno za pojedine vrste odnosno homogene grupe rizika.

/v/ Pričuva za bonuse i popuste

Pričuva za bonuse i popuste oblikuje se prema odredbama ugovora o osiguranju i u skladu s Pravilnikom o minimalnim standardima, načinu obračuna i mjerilima za izračun tehničkih pričuva prema računovodstvenim propisima kao i internim aktima.

2.23. Tehničke pričuve životnih osiguranja kada ugovaratelj snosi rizik ulaganja

Za ugovore životnih osiguranja kod kojih ugovaratelj snosi rizik ulaganja oblikovana je i odgovarajuća posebna pričuva po svakom ugovoru o osiguranju.

2.24. Reosiguranje

Grupa cedira premije reosiguranju u sklopu redovnog poslovanja sa svrhom ograničavanja svog neto potencijalnog gubitka kroz diverzifikaciju rizika. Ugovori o reosiguranju ne lišavaju Grupu njene izravne obveze prema imateljima polica.

Cedirane premije i nadoknadi iznosi prezentiraju se kroz dobit ili gubitak na bruto principu. Samo ugovori iz kojih proizlazi značajan prijenos rizika osiguranja računovodstveno se evidentiraju kao ugovori o reosiguranju. Iznosi naplativi po takvim ugovorima priznaju se u istoj godini kao i povezana šteta. Ugovori koji ne prenose značajan rizik osiguranja (tj. financijsko reosiguranje), računovodstveno se evidentiraju kao depoziti. Tijekom 2022. i 2021. godine Grupa nije imala takvih ugovora.

Imovina s osnove reosiguranja uključuje iznose koji se potražuju od društava za reosiguranje za cedirane obveze iz osiguranja. Potraživanja od reosiguratelja su procijenjena na način konzistentan s pričuvama za neisplaćene štete ili štete plaćene po osnovi reosiguranih polica. Imovina s osnove reosiguranja sadrži stvarne ili procijenjene iznose potraživanja od reosiguratelja u vezi s tehničkim pričuvama. Imovina iz poslova reosiguranja vezana uz tehničke pričuve formira se na temelju uvjeta ugovora o reosiguranju i vrednuje na istoj osnovi kao i povezane reosigurane obveze.

Potraživanja od reosiguranja procjenjuju se za umanjenje vrijednosti na svaki datum izvještavanja.

2.25. Obveze i povezana imovina s osnove testa adekvatnosti obveza

MSFI 4 propisuje obavezno provođenje testa adekvatnosti obveza iz ugovora o osiguranju. Grupa na svaki datum izvještavanja procjenjuje jesu li njegove iskazane obveze za osiguranje adekvatne, koristeći sadašnje procjene budućih novčanih tokova po svim svojim ugovorima o osiguranju. Ako navedena procjena pokaže da je knjigovodstvena vrijednost obveza iz osiguranja nedovoljna u odnosu na procijenjene buduće novčane tokove, manjak se priznaje na teret dobiti ili gubitka. Procjene budućih novčanih tokova temelje se na realnim aktuarskim pretpostavkama uzimajući u obzir iskustvo o nastanku šteta, najnovije demografske tablice, aspekte smrtnosti, pobolijevanja, povrat ulaganja, troškove i inflaciju.

2.26. Ostale obveze

- /i/ Obveze proizašle iz neposrednih poslova osiguranja odnose se na obveze po štetama.
- /ii/ Obveze proizašle iz poslova reosiguranja odnose se na obveze po premiji za reosiguranje.
- /iii/ Ostale obveze odnose se na obveze prema dobavljačima u zemlji, obveze za primljene predujmove, obveze prema zaposlenicima obveze za provizije i dr.
- /iv/ Društvo uplaćuje u garancijski fond Hrvatskog ureda za osiguranje mjesečnu naknadu za nadoknadu šteta uzrokovanih neosiguranim i nepoznatim vozilima. Mjesečna naknada se utvrđuje prema udjelu premije na tržištu svakog osiguravajućeg društva izraženom u postotku. Sredstva garancijskog fonda Hrvatskog ureda za osiguranje koriste se za isplatu šteta uzrokovanih neosiguranim i nepoznatim vozilima.

2.27. Primanja zaposlenika i mirovinski planovi

Obveze za mirovine

U pogledu planova definiranih doprinosa, Grupa plaća doprinose državnim fondovima za mirovinsko i zdravstveno osiguranje u skladu sa zakonskim propisima ili prema vlastitom izboru. Obveza Grupe prestaje u trenutku kad se doprinosi podmire. Doprinosi se priznaju kao trošak u računu dobiti i gubitka kako nastaju.

Kratkoročna primanja zaposlenika

Obveze temeljem sustava kratkoročnog nagrađivanja zaposlenika iskazuju se na nediskontiranoj osnovi, a priznaju se kao trošak u trenutku pružanja pripadajuće usluge. Obveza se priznaje u iznosu za koji se očekuje da će biti isplaćen temeljem kratkoročnog sustava isplate novčanog bonusa ili sudjelovanja u dobiti kad Grupa ima sadašnju zakonsku obvezu isplatiti taj iznos kao naknadu za uslugu koju je zaposlenik izvršio u prošlosti, a tu je obvezu moguće pouzdano procijeniti.

Ostala primanja zaposlenika

Obveze po osnovi dugoročnih primanja zaposlenika, kao što su jubilarne nagrade i otpremnine pri umirovljenju, iskazuju se u neto iznosu sadašnje vrijednosti obveze za definirana primanja na datum bilance. Rezerviranje troškova nagrada zaposlenicima za dugogodišnje zaposlenje i umirovljenje (redovite jubilarne nagrade i otpremnine) utvrđuje se na način da se u svakoj godini rada izdvoji sadašnja vrijednost proporcionalnog dijela očekivanog iznosa redovite jubilarne nagrade i otpremnine ovisno o ukupnom vremenu do isplate jubilarne nagrade, a umanjeno za očekivanu fluktuaciju djelatnika. Korištena diskontna stopa je prinos na odgovarajuće obveznice. Za izračun sadašnje vrijednosti obveze koristi se metoda diskontiranih budućih novčanih tokova.

Otpremnine

Obveze za otpremnine priznaju se kad Grupa prekine radni odnos zaposlenika prije normalnog datuma umirovljenja ili odlukom zaposlenika da dragovoljno prihvati prekid radnog odnosa u zamjenu za naknadu. Grupa priznaje obveze za otpremnine na raniji od sljedećih datuma:

- (a) kada Grupa više ne može povući ponudu isplate tih naknada i
- (b) kada subjekt priznaje troškove restrukturiranja koji su u okviru MRS-a 37, a uključuje isplatu otpremnine. U slučaju ponude da se potakne dragovoljno raskidanje radnog odnosa, otpremnine se mjere na temelju broja zaposlenih za koje se očekuje da će prihvatiti ponudu.

2.28. Rezerviranja

Rezerviranje se priznaje onda i samo onda kada Grupa ima sadašnju obvezu kao rezultat prošlog događaja i ako je vjerojatno da će podmirenje obveze zahtijevati odljev resursa koji utjelovljuju ekonomsku korist i ako se pouzdanom procjenom može utvrditi iznos obveze. Rezerviranja se preispituju na svaki datum bilance i usklađuju prema najnovijim najboljim procjenama.

Rezerviranja su utvrđena za troškove sudskih sporova i troškove nagrada zaposlenicima za dugogodišnje zaposlenje i umirovljenje (redovite jubilarne nagrade i otpremnine) te poticajne otpremnine u okviru plana zbrinjavanja viška zaposlenika.

2.29. Umanjenje vrijednosti nefinancijske imovine

Neto knjigovodstvena vrijednost imovine Grupe, osim financijske imovine (vidi bilješku 2.17 – „Financijski instrumenti“) i porez na dobit (vidi bilješku 2.20 – „Porez na dobit“) preispituje se na svaki datum izvještavanja kako bi se utvrdilo postoje li indikacije umanjenja vrijednosti. Ako se utvrdi postojanje takvih indikacija, procjenjuje se nadoknadivi iznos imovine. Za nematerijalnu imovinu koja nema ograničeni korisni vijek upotrebe (na datum izvještavanja Grupa nije imala takve imovine) te nematerijalnu imovinu koja još nije u upotrebi, nadoknadivi iznos procjenjuje se na svaki datum izvještavanja.

Gubitak od umanjenja vrijednosti priznaje se kada je knjigovodstvena vrijednost imovine ili jedinice koja generira novac veća od njezinog nadoknadivog iznosa. Jedinica koja generira novac je najmanja prepoznata grupa imovine koja generira novčane tokove, a koji se mogu zasebno identificirati od onih za drugu imovinu i grupe imovine. Gubitak od umanjenja vrijednosti priznaje se u dobiti ili gubitku. Iznimno, umanjenje kod nekretnina koje se mjere po modelu revalorizacije priznaje se na teret rezervi fer vrijednosti, ako iste postoje, a preostali iznos umanjenja nakon što su iscrpljene ove rezerve priznaje se u dobiti ili gubitak razdoblja.

Nadoknadivi iznos imovine i jedinice koja generira novac je vrijednost imovine u upotrebi ili fer vrijednost umanjena za troškove prodaje, ovisno o tome koji je iznos viši. Vrijednost u upotrebi se procjenjuje diskontiranjem očekivanih budućih gotovinskih tokova na njihovu sadašnju vrijednost koristeći diskontnu stopu prije poreza koja odražava trenutnu tržišnu procjenu vremenske vrijednosti novca i rizike specifične za tu imovinu.

Gubitak od umanjenja vrijednosti priznat prethodnih godina procjenjuje se na svaki datum izvještavanja radi utvrđivanja je li gubitak smanjen ili više ne postoji. Gubitak od umanjenja vrijednosti se ukida ukoliko je došlo do promjene u procjenama koje su bile korištene za određivanje nadoknadivog iznosa. Gubitak od umanjenja vrijednosti se ukida samo do knjigovodstvene vrijednosti imovine, umanjene za akumuliranu amortizaciju, kakva bi bila izračunata da nije bio priznat gubitak od umanjenja vrijednosti.

2.30. Potencijalne obveze i imovina

Potencijalna obveza je moguća obveza koja proizlazi iz prošlih događaja i čije će se postojanje potvrditi samo nastankom ili izostankom jednog ili više neizvjesnih budućih događaja na koje subjekt ne može u cijelosti utjecati ili sadašnja obveza koja proizlazi iz prošlih događaja, ali nije priznata budući da nije vjerojatno da će podmirenje obveze zahtijevati odljev resursa koji utjelovljuju ekonomske koristi ili iznos obveze nije moguće izmjeriti s dovoljno pouzdanosti.

Potencijalne obveze se priznaju u financijskim izvještajima kao rezerviranje kada je vjerojatnije da će doći do odljeva novčanih tokova nego da neće. Ostale potencijalne obveze se samo objavljuju u bilješkama uz financijske izvještaje.

Potencijalna imovina se ne priznaje u financijskim izvještajima, već se priznaje u trenutku kada priljev gospodarskih koristi bude gotovo siguran.

2.31. Događaji nakon datuma bilance

Događaji nakon datuma bilance koji pružaju dodatne informacije o položaju Grupe na datum izvještavanja (događaji koji zahtijevaju usklađivanje) priznaju se u financijskim izvještajima. Oni događaji koji ne zahtijevaju usklađivanje objavljeni su u bilješkama uz financijske izvještaje, ukoliko su od materijalnog značaja.

2.32. Zarada po dionici

Zarada po dionici izračunata je kao dobit razdoblja koja pripada dioničarima Društva umanjena za dividende povlaštenih dionica (ukoliko se radi o dionicama klasificiranim kao kapital, a ne financijske obveze) podijeljena s ponderiranim prosjekom redovnih dionica (bez trezorskih dionica). Kada se prikazuju nekonsolidirani

financijski izvještaji matičnog društva i konsolidirani financijski izvještaji, zarada po dionici prikazuje se samo na temelju konsolidiranih informacija.

2.33. Klasifikacija ugovora

Ugovori u kojima Grupa preuzima značajni rizik osiguranja od druge strane (vlasnika police) prihvaćajući nadoknaditi štetu vlasniku police ili drugom korisniku osiguranja ako nastupi određeni neizvjesni budući događaj (osigurani događaj) koji negativno utječe na imatelja police ili drugog korisnika osiguranja klasificiraju se kao ugovori o osiguranju. Rizik osiguranja razlikuje se od financijskog rizika.

Financijski rizik je rizik moguće buduće promjene jedne ili više određenih kamatnih stopa, cijena vrijednosnica, cijena dobara, tečaja, indeksa cijena ili stopa, kreditnog rejtinga ili kreditnih indeksa ili drugih varijabli, uz uvjet da u slučaju nefinancijske varijable ta varijabla nije specifična za jednu ugovornu stranu. Ugovori o osiguranju također mogu donekle prenositi financijski rizik.

Ugovori u kojima prijenos rizika osiguranja s vlasnika police na Grupnu nije značajan, klasificiraju se kao ugovori o ulaganju.

Ugovori o osiguranju i ugovori o ulaganju mogu sadržavati obilježja diskrecijskog sudjelovanja u dobiti. Ugovor s obilježjem diskrecijskog sudjelovanja u dobiti su ugovorna prava imatelja police na primanje dodatka u odnosu na minimalna zagarantirana plaćanja, pri čemu će dodatna plaćanja činiti značajan dio ukupnih ugovornih plaćanja i čiji su iznos ili trenutak nastanka u diskreciji Društva i koja se ugovorno temelje na:

- uspješnosti određene skupine ugovora ili određenog tipa ugovora,
- realiziranim i/ili nerealiziranim prinosima na ulaganja u određene skupine imovine izdavatelja ili
- dobiti ili gubitku Društva koje je izdalo ugovore.

Diskrecijski element tih ugovora računovodstveno se evidentira unutar matematičke pričuve. Rezerviranja za diskrecijske bonuse unutar matematičke pričuve čine iznosi proizašli iz sudjelujućih polica, čija alokacija imateljima polica nije specificirana na datum izvještavanja. Nakon odluke o alokaciji, vrše se transferi iz rezerviranja za diskrecijske bonuse na pojedinačne police.

Na datum izvještavanja Društvo nema rezerviranje za diskrecijsku alokaciju dobiti (2021.: 0 tisuća kuna), a za Grupnu rezerviranje iznosi 866 tisuća kuna (2021.: 864 tisuće kuna).

2.34. Izvještavanje po segmentima

Segment je sastavni dio društva koji obavlja poslovne djelatnosti iz kojih može ostvariti prihode i temeljem kojih kod njega nastaju troškovi, uključujući prihode i troškove koji se odnose na transakcije s drugim sastavnim dijelovima društva, čije rezultate poslovanja redovito pregledava glavni donositelj poslovnih odluka. Dobit prije poreza se uglavnom koristi kao mjerilo uspješnosti izvještavanja po segmentima. Pregled se provodi u svrhu donošenja odluka o resursima koje je potrebno rasporediti na segment i ocijeniti njegovu poslovanje i za koji postoje zasebne financijske informacije. Segmenti Grupe i Društva uključuju segmente životnih osiguranja i neživotnih osiguranja.

Alokacija troškova između segmenata osiguranja života i neživota

Prihod od ulaganja, realizirani i nerealizirani dobiti i gubici te troškovi i naknade koji proizlaze iz sredstava neživotnog osiguranja, alociraju se na segment neživota.

Prihod od ulaganja, realizirani i nerealizirani dobiti i gubici te troškovi i naknade vezani uz životna osiguranja uključuju se izravno u segment životnih osiguranja.

Prihodi i rashodi od ulaganja, realizirani i nerealizirani dobiti i gubici te troškovi i naknade od ulaganja kapitala i rezervi alociraju se na segmente života i neživota ovisno o alokaciji povezane imovine odnosno udjelu u pričuvama Grupe.

Značajan dio izravnih administrativnih troškova izravno terete segmente životnog i neživotnog osiguranja. Administrativne troškove koji se ne mogu izravno dodijeliti životnom odnosno neživotnom osiguranju Grupa alocira temeljem analize o utrošku vremena djelatnika administracije na poslove vezane za životna odnosno neživotna osiguranja. Alociranje navedenih troškova unutar pojedinog segmenta na pripadajuće vrste osiguranja obavlja se na osnovi udjela u bruto zarađenoj premiji odgovarajuće vrste osiguranja. Provizije se knjiže odvojeno na segmente životnog i neživotnog osiguranja.

Alokacije kapitala i rezervi i imovine

Nekretnine i oprema, nematerijalna imovina i ulaganja u nekretnine alociraju se na segment neživota, osim ako se izravno ne odnose isključivo na segment životnog osiguranja. Financijska ulaganja alociraju se sukladno izvorima financiranja. Rezerve se alociraju prema izvoru povezane financijske imovine dok se zakonske i ostale rezerve alociraju na pojedini segment prema rezultatima povezanog segmenta. Ostala potraživanja i obveze se alociraju na one segmente iz kojih proizlaze.

2.35. Glavni izvori neizvjesnosti vezani za procjene i ključne računovodstvene procjene u primjeni računovodstvenih politika Grupe

/i/ Gubici od umanjenja vrijednosti zajmova i potraživanja

Potreba za umanjenjem vrijednosti imovine koja se vodi po amortiziranom trošku procjenjuje se kako je opisano u bilješci 2.17./iii/ umanjenje vrijednosti financijske imovine. Rezerviranje za umanjenja vrijednosti konkretnog zajma temelji se na najboljoj procjeni posloводства o sadašnjoj vrijednosti očekivanih budućih novčanih tokova.

Pri procjeni tih novčanih tokova, posloводство procjenjuje financijski položaj dužnika i procijenjenu fer vrijednost instrumenata osiguranja. Svaka imovina koja je pretrpjela umanjenje vrijednosti procjenjuje se zasebno i funkcija kreditnog rizika neovisno odobrava strategiju oporavka kao i procjenu ostvarivih novčanih tokova.

Bruto vrijednost zajmova i potraživanja i stopa priznatog gubitka od umanjenja vrijednosti krajem godine iznose:

	Društvo	Društvo	Grupa	Grupa
	31.12.2022.	31.12.2021.	31.12.2022.	31.12.2021.
Bruto izloženost (000 HRK)	547.828	579.071	294.323	342.585
Stopa umanjenja (%)	20%	19%	37%	33%

Promjena stope umanjenja za 1 pp (kao rezultat promjene očekivanih novčanih tokova i/ili fer vrijednosti instrumenta osiguranja) na bruto iznos gore navedenih zajmova i potraživanja dovelo bi do povećanja/ukidanja

gubitka od umanjenja vrijednosti u iznosu od 5.478 tisuće kuna (31. prosinca 2021.: 5.791 tisuće kuna) za Društvo te 2.943 tisuća kuna (31. prosinca 2021.: 3.426 tisuća kuna) za Grupu.

/ii/ Neizvjesnost procjena vezana uz formiranje pričuva

Najznačajnije procjene vezane za financijske izvještaje Grupe odnose se na formiranje tehničkih pričuva. Prilikom formiranja tehničkih pričuva Grupa primjenjuje zakonske propise. Aktuari uključeni u proces vrednovanja tehničkih pričuva imaju potrebno znanje i iskustvo. Uprava smatra da je postojeći nivo tehničkih pričuva dostatan.

Grupa formira pričuve za neistekle rizike koji proizlaze iz poslova osiguranja neživota gdje se očekuje da će štete i administrativni troškovi, koji će vjerojatno nastati nakon kraja financijske godine za ugovore zaključene prije tog datuma, premašiti prijenosnu premiju iz tih ugovora.

Očekivani novčani tokovi vezani za štete i troškove se procjenjuju na temelju iskustva tijekom proteklog razdoblja ugovora o osiguranju i usklađuju za značajne pojedinačne gubitke za koje se ne očekuje da će se ponoviti. Test adekvatnosti obveza proveden je na svim vrstama osiguranja. Za potrebe testa adekvatnosti obveza Grupa primjenjuje interno razvijene diskontne krivulje temeljene na prinosima koji će se ostvariti po postojećim portfeljima financijske imovine te projiciranim prinosima kod reinvestiranja financijske imovine. Pretpostavke o reinvestiranju financijske imovine uzimaju u obzir planirane alokacije imovine te tržišno ostvarive prinose koji uključuju i unaprijedne (forward) stope utvrđene iz dostupnih tržišnih podataka. Poslovodstvo vjeruje da je postojeći iznos pričuva dostatan.

Upravljanje rizikom osiguranja je detaljno opisano u bilješci 2.36, dok su pričuve za ugovore o osiguranju analizirane u bilješkama 2.22 i 2.23. Analiza osjetljivosti tehničkih pričuva prikazana je u bilješci 2.36.

/iii/ Procjena fer vrijednosti ulaganja u nekretnine

Procjena vrijednosti ulaganja u nekretnine Društva i Grupe subjektivne je prirode zbog, između ostaloga, individualne prirode svake nekretnine, lokacije i očekivanog budućeg prihoda od najma. Uprava angažira vanjske procjenitelje kako bi utvrdili fer vrijednost nekretnina. Tehnike utvrđivanja fer vrijednosti, ključni inputi i analiza osjetljivosti objavljena je u bilješci 2.38. Fer vrijednost.

/iv/ Procjena životnog vijeka imovine s pravom uporabe

Razlikujemo ugovore o najmu koji su sklopljeni na određeno razdoblje, neodređeno razdoblje ili na određeno razdoblje uz mogućnost produženja ugovora.

U slučaju ugovora o najmu nekretnina i poslovnih prostora, Društvo i Grupa razmatraju svaki ugovor te procjenjuju postoji li mogućnost da će se isti produžiti nakon njegova planiranog završetka, ukoliko je definiran kao ugovor na određeno razdoblje, odnosno procjenjuju trajanje ugovora o najmu ukoliko se radi o ugovoru na neodređeno razdoblje. Procjena vijeka trajanja napravljena je temeljem povijesnog iskustva te poslovnih planova za daljnje poslovanje Društva i Grupe.

U slučaju ugovora na određeno razdoblje, uzimaju se u obzir sve činjenice i okolnosti koje utječu na stvaranje ekonomskog poticaja za korištenje opcije produljenja ugovora ili nekorištenja mogućnosti otkaza ugovora.

U tekućoj financijskoj godini financijski učinak revidiranja uvjeta zakupa s ciljem korištenja opcije produljenja ugovora rezultirao je povećanjem vrijednosti obveze za najam i imovine s pravom uporabe za 1,28 milijuna kuna za Društvo i 1,34 milijuna kuna za Grupu (2021: 1,6 milijuna kuna za Društvo i 1,9 milijuna kuna za Grupu).

2.36. Upravljanje rizikom osiguranja

Rizik osiguranja odnosi se na rizik koji može nastati ako stvarne isplate šteta i naknada premašuju neto-knjigovodstveni iznos obveza iz osiguranja zbog slučajnosti, pogrešaka i/ili promjena okolnosti. Rizik osiguranja uključuje rizik nastupa štetnog događaja, rizik određivanja visine premije (tarifiranje), rizik oblikovanja pričuva te rizike reosiguranja.

Premijski rizik je prisutan u trenutku izdavanja police prije nego što se dogodi osigurani slučaj. Postoji rizik da će troškovi i štete koje će nastati biti veći od primljenih premija. Rizik pričuva predstavlja rizik da je apsolutna razina tehničkih pričuva krivo procijenjena ili da će stvarne štete varirati oko statističke srednje vrijednosti. Rizik preuzimanja u osiguranje kod neživotnih osiguranja također uključuje rizik katastrofe, koji proizlazi iz izvanrednih događaja koji nisu u dovoljnoj mjeri pokriveni premijskim rizikom ili rizikom pričuve. Rizik preuzimanja u osiguranje kod životnih osiguranja uključuje biometrijski rizik (koji uključuje smrtnost, dugovječnost, rizik pobolijevanja i invalidnosti) i rizik odustajanja. Rizik odustajanja predstavlja veću ili manju stopu odustajanja od polica, prekida, promjena u kapitalizaciji (prestanak plaćanja premije) i otkupa.

Grupa upravlja rizikom preuzimanja u osiguranje kroz limite pribave, procedure odobravanja transakcija koje uključuju nove proizvode ili koje prelaze zadane limite, tarifiranje, dizajn proizvoda i upravljanje reosiguranjem. Strategija preuzimanja u osiguranje teži različitosti koja će osigurati uravnotežen portfelj i bazira se na velikom portfelju sličnih rizika tijekom više godina što smanjuje varijabilnost rezultata. Svi ugovori osiguranja neživota su u pravilu godišnji i ugovaratelji imaju pravo odbiti produljenje ugovora ili promijeniti uvjete ugovora prilikom obnove.

Grupa prenosi dio rizika u reosiguranje kako bi kontrolirala izloženost gubicima i zaštitila kapitalnu osnovu. Grupa kupuje kombinaciju proporcionalnih i neproporcionalnih ugovora o reosiguranju kako bi smanjila neto izloženost za pojedini rizik ovisno o vrsti osiguranja.

Rizik osiguranja u Grupi prate aktuari kroz svoje poslove, a Sektor za upravljanje rizicima u dogovoru s njima preuzima pokazatelje kako bi taj rizik obuhvatili u sklopu upravljanja rizicima na razini cijele Grupe.

Izjave o adekvatnosti pričuva i premije osiguranja daju imenovani ovlašteni aktuar dok aktuarska funkcija daje mišljenje o primjerenosti programa reosiguranja kojim se potvrđuje adekvatnost vlastitih udjela.

Koncentracija rizika osiguranja

Ključni aspekt rizika osiguranja kojem je Grupa izložena je stupanj koncentracije rizika osiguranja koji određuje stupanj do kojega određeni događaj ili serija događaja mogu utjecati na obveze Grupe. Takva koncentracija može proizaći iz pojedinog ugovora o osiguranju ili iz većeg broja povezanih ugovora kod kojih može nastati slična obveza. Važan aspekt koncentracije rizika osiguranja je da koncentracija također može proizaći iz akumulacije rizika kroz različite vrste osiguranja.

Koncentracija rizika može proizaći iz rijetkih događaja s velikim posljedicama kao što su prirodne katastrofe, u situacijama kada je Grupa izložena neočekivanim promjenama u trendovima, na primjer, neočekivane promjene u ljudskoj smrtnosti ili u ponašanju vlasnika polica osiguranja ili kada značajni sudski ili regulatorni rizici mogu prouzrokovati velike pojedinačne gubitke, ili imati utjecaj na veliki broj ugovora.

Koncentracija osigurateljnog rizika prije i poslije reosiguranja odnosno retrocesije u odnosu na vrstu prihvaćenog osigurateljnog rizika prikazana je u tablici, s obzirom na knjigovodstvenu vrijednost nastalih šteta i odšteta (bruto i neto od reosiguranja) koje nastaju temeljem ugovora o osiguranju:

Društvo:

	31.12.2022.			31.12.2021.		
	Bruto nastale štete	Udio reosiguranja u nastalim štetama	Neto nastale štete	Bruto nastale štete	Udio reosiguranja u nastalim štetama	Neto nastale štete
	u 000 HRK	u 000 HRK	u 000 HRK	u 000 HRK	u 000 HRK	u 000 HRK
Osiguranje od nezgode	23.057	(338)	22.719	32.115	(21)	32.094
Zdravstveno osiguranje	220.196	-	220.196	189.664	-	189.664
Osiguranje cestovnih vozila	272.169	(1.376)	270.793	238.036	(772)	237.264
Osiguranje tračnih vozila	3.574	-	3.574	1.715	-	1.715
Osiguranje zračnih letjelica	682	96	778	-	993	993
Osiguranje plovila	7.116	2.369	9.485	36.469	(21.379)	15.090
Osiguranje robe u prijevozu	7.776	(1.983)	5.793	7.740	73	7.813
Osiguranje od požara i elementarnih šteta	178.188	(117.168)	61.020	49.813	(3.876)	45.937
Ostala osiguranja imovine	320.490	(58.403)	262.087	276.411	(30.051)	246.360
Osiguranje od odgovornosti za upotrebu motornih vozila	351.075	(11.389)	339.686	297.524	(5.837)	291.687
Osiguranje od odgovornosti za upotrebu zračnih letjelica	65	-	65	30	(348)	(318)
Osiguranje od odgovornosti za upotrebu plovila	444	(17)	427	864	3.989	4.853
Ostala osiguranja od odgovornosti	72.339	1.042	73.381	96.086	1.250	97.336
Osiguranje kredita	(53.096)	(1.039)	(54.135)	(34.783)	(2.785)	(37.568)
Osiguranje jamstava	151	-	151	(396)	-	(396)
Osiguranje raznih financijskih gubitaka	30.317	(16.685)	13.632	23.003	(7.693)	15.310
Osiguranje troškova pravne zaštite	(15)	(13)	(28)	(3)	-	(3)
Osiguranje pomoći (asistencija)	11.410	-	11.410	5.764	-	5.764
Ukupno neživotno osiguranje	1.445.938	(204.904)	1.241.034	1.220.052	(66.457)	1.153.595
Životno osiguranje	300.020	-	300.020	443.635	(8)	443.627
Rentno osiguranje	507	-	507	6.489	-	6.489
Dopunska osiguranja uz životno osiguranje	529	-	529	1.524	-	1.524
Životna ili rentna osiguranja kod kojih osiguranik na sebe preuzima investicijski rizik	(54)	-	(54)	12.620	-	12.620
Ukupno životno osiguranje	301.002	-	301.002	464.268	(8)	464.260
Ukupno	1.746.940	(204.904)	1.542.036	1.684.320	(66.465)	1.617.855

CROATIA osiguranje d.d., Zagreb
Bilješke uz financijske izvještaje za 2022. godinu

Grupa:

	31.12.2022.			31.12.2021.		
	Bruto nastale štete	Udio reosiguranja u nastalim štetama	Neto nastale štete	Bruto nastale štete	Udio reosiguranja u nastalim štetama	Neto nastale štete
	u 000 HRK	u 000 HRK	u 000 HRK	u 000 HRK	u 000 HRK	u 000 HRK
Osiguranje od nezgode	33.910	(728)	33.182	46.443	(267)	46.176
Zdravstveno osiguranje	225.063	(2.380)	222.683	182.554	(665)	181.889
Osiguranje cestovnih vozila	321.929	(1.510)	320.419	281.735	(1.413)	280.322
Osiguranje tračnih vozila	3.574	-	3.574	1.715	-	1.715
Osiguranje zračnih letjelica	682	96	778	-	993	993
Osiguranje plovila	7.116	2.369	9.485	36.469	(21.379)	15.090
Osiguranje robe u prijevozu	7.022	(1.139)	5.883	9.156	(500)	8.656
Osiguranje od požara i elementarnih šteta	187.499	(120.042)	67.457	55.667	(6.829)	48.838
Ostala osiguranja imovine	325.464	(59.037)	266.427	285.574	(31.631)	253.943
Osiguranje od odgovornosti za upotrebu motornih vozila	502.848	(13.049)	489.799	431.277	(6.091)	425.186
Osiguranje od odgovornosti za upotrebu zračnih letjelica	65	-	65	30	(380)	(350)
Osiguranje od odgovornosti za upotrebu plovila	444	(17)	427	864	3.989	4.853
Ostala osiguranja od odgovornosti	73.987	309	74.296	97.368	802	98.170
Osiguranje kredita	(46.419)	(2.061)	(48.480)	(25.371)	(5.074)	(30.445)
Osiguranje jamstava	1.534	(56)	1.478	62	(63)	(1)
Osiguranje raznih financijskih gubitaka	30.930	(16.685)	14.245	23.435	(7.694)	15.741
Osiguranje troškova pravne zaštite	(15)	(13)	(28)	(3)	-	(3)
Osiguranje pomoći (asistencija)	18.475	-	18.475	8.749	-	8.749
Ukupno neživotno osiguranje	1.694.108	(213.943)	1.480.165	1.435.724	(76.202)	1.359.522
Životno osiguranje	370.600	-	370.600	519.947	(8)	519.939
Rentno osiguranje	618	-	618	6.651	-	6.651
Dopunska osiguranja uz životno osiguranje	1.502	-	1.502	2.934	-	2.934
Životna ili rentna osiguranja kod kojih osiguranik na sebe preuzima investicijski rizik	10.644	-	10.644	23.584	-	23.584
Ukupno životno osiguranje	383.364	-	383.364	553.116	(8)	553.108
Ukupno	2.077.472	(213.943)	1.863.529	1.988.840	(76.210)	1.912.630

Uprava vjeruje da neživotna osiguranja nemaju značajnu izloženost prema bilo kojoj skupini osiguranika po društvenim, profesionalnim, generacijskim ili sličnim kriterijima. Najveća vjerojatnost značajnih gubitaka proizlazi iz katastrofalnih događaja, kao što su poplave, tuča, oluje ili oštećenja uslijed potresa. Tehnike i pretpostavke koje Grupa koristi za izračun ovih rizika uključuju:

- Mjerenje zemljopisnih akumulacija,
- Procjenu najvećeg mogućeg gubitka,
- Reosiguranje viška štete.

CROATIA osiguranje d.d., Zagreb
Bilješke uz financijske izvještaje za 2022. godinu

Tablica u nastavku prikazuje reosigurateljno pokriće i samopridržaj Društva po događaju:

	31.12.2022.	31.12.2022.	31.12.2021.	31.12.2021.
	u 000 HRK	u 000 HRK	u 000 HRK	u 000 HRK
	Reosigurateljno pokriće	Samopridržaj	Reosigurateljno pokriće	Samopridržaj
Motorna vozila – auto odgovornost	Neograničeno	7.500	Neograničeno	7.500
Požarna osiguranja	551.250	11.250	551.250	11.250
Motorna vozila – kasko	-	15.000	-	15.000
Lom stroja	551.250	11.250	551.250	11.250
Izgradnja / Montaža	551.250	11.250	551.250	11.250
Krađa	551.250	11.250	551.250	11.250
Plovila	181.875	5.625	157.625	4.875
Ostala odgovornost	71.250	3.750	71.250	3.750
Potres	1.155.000	45.000	1.155.000	45.000
Poplava	551.250	11.250	551.250	11.250

Tablica u nastavku prikazuje reosigurateljno pokriće i samopridržaj Grupe po događaju:

	31.12.2022.	31.12.2022.	31.12.2021.	31.12.2021.
	u 000 HRK	u 000 HRK	u 000 HRK	u 000 HRK
	Reosigurateljno pokriće	Samopridržaj	Reosigurateljno pokriće	Samopridržaj
Motorna vozila – auto odgovornost	Neograničeno	9.040	Neograničeno	9.036
Požarna osiguranja	681.014	12.020	679.744	12.018
Motorna vozila – kasko	2.793	15.327	2.787	15.306
Lom stroja	631.256	12.020	630.133	12.018
Izgradnja / Montaža	631.256	12.020	630.133	12.018
Krađa	590.527	12.020	588.246	12.030
Plovila	181.881	8.135	157.917	4.898
Ostala odgovornost	75.204	3.877	75.134	3.871
Potres	1.235.560	46.525	1.235.361	46.521
Poplava	679.303	12.020	679.489	12.018

CROATIA osiguranje d.d., Zagreb
Bilješke uz financijske izvještaje za 2022. godinu

Neživotna osiguranja

Osnovni pokazatelj rizika osiguranja je kvota šteta. U sljedećim tablicama su prikazane kvote šteta, kvote troškova i kombinirane kvote prije reosiguranja te kvote šteta neto od reosiguranja.

Usporedba kvota šteta i troškova za 2022. godinu i 2021. godinu:

Neživotna osiguranja	Društvo	Društvo	Grupa	Grupa
	31.12.2022.	31.12.2021.	31.12.2022.	31.12.2021.
Kvota šteta	53,26%	50,27%	53,10%	50,68%
Kvota troškova	38,99%	36,66%	38,85%	37,41%
Kombinirana kvota	92,25%	86,93%	91,95%	88,09%
Kvota šteta, neto	52,03%	52,93%	52,29%	53,19%

Napomena: Način izračuna kvota opisan je u bilješci 25.8. Analiza kvota šteta, kvota troškova i kombinirane kvote. U izračunu kvota za Grupu, uzete su u obzir samo članice Grupe koje obavljaju djelatnost osiguranja i reosiguranja.

Životna osiguranja

Kod životnih i neživotnih osiguranja za koje se oblikuje matematička pričuva izraženi su kamatni rizik i biometrijski rizici. Kamatni rizik se obrađuje kroz tržišne rizike, a biometrijski rizici se prate na temelju aktuarskih analiza.

Analiza matematičke pričuve po garantiranoj kamatnoj stopi za Društvo je kako slijedi:

Interval kamate uračunate u cjeniku	Matematička pričuva*	Udio	Matematička pričuva*	Udio
	na 31.12.2022.		na 31.12.2021.	
	u 000 HRK	%	u 000 HRK	%
[0, 1]	699.509	26%	572.244	22%
[1, 3]	1.102.134	41%	1.135.758	43%
[3, 4]	685.240	26%	705.441	27%
[4, 5]	191.617	7%	240.851	9%
[5, 6]	1.685	0%	1.991	0%
	2.680.185	100%	2.656.285	100%

* Matematička pričuva je matematička pričuva ugovorenih svota i matematička pričuva dodatnih svota.

Analiza matematičke pričuve po garantiranoj kamatnoj stopi za Grupu je kako slijedi:

Interval kamate uračunate u cjeniku	Matematička pričuva *	Udio	Matematička pričuva *	Udio
	na 31.12.2022.		na 31.12.2021.	
	u 000 HRK	%	u 000 HRK	%
[0, 1]	699.509	22%	572.244	18%
[1, 3]	1.383.340	44%	1.389.268	44%
[3, 4]	899.025	28%	928.600	30%
[4, 5]	191.756	6%	241.262	8%
[5, 6]	1.685	0%	1.990	0%
	3.175.315	100%	3.133.364	100%

* Matematička pričuva je matematička pričuva ugovorenih svota i matematička pričuva dodatnih svota.

U gornjoj tablici je prikazana matematička pričuva po garantiranim kamatnim stopama. Prinos od ulaganja za životna osiguranja prikazan je u sljedećoj tablici i dovoljan je za pokriće potrebne kamate za portfelj životnih osiguranja.

CROATIA osiguranje d.d., Zagreb
Bilješke uz financijske izvještaje za 2022. godinu

Prinos na matematičku pričuvu

Društvo	2022.	2021.
	u 000 HRK	u 000 HRK
Prosječno stanje matematičke pričuve	2.660.073	2.604.930
Prinos od ulaganja na matematičku pričuvu	85.343	80.920
Stopa godišnjeg prinosa na matematičku pričuvu	3,21%	3,11%
Prosječni godišnji prinos na matematičku pričuvu za posljednje 2 godine	3,16%	3,21%

Grupa	2022.	2021.
	u 000 HRK	u 000 HRK
Prosječno stanje matematičke pričuve	3.145.321	3.069.846
Prinos od ulaganja na matematičku pričuvu	100.518	96.391
Stopa godišnjeg prinosa na matematičku pričuvu	3,20%	3,14%
Prosječni godišnji prinos na matematičku pričuvu za posljednje 2 godine	3,17%	3,24%

Osjetljivost sadašnje vrijednosti buduće dobiti na promjene značajnih varijabli

Dobit ili gubitak i obveze iz osiguranja su većinom osjetljivi na promjene u smrtnosti, stopi troškova i diskontnoj stopi koja se koristi u testu adekvatnosti obveza.

Grupa procjenjuje utjecaj promjena u ključnim varijablama koje imaju značajan utjecaj na sadašnju vrijednost buduće dobiti (engl. *present value of future profits* ili PVFP) na kraju godine. Za svako razdoblje, projekcija je izračunata dobit (vektor profit), a PVFP se izračunava kao sadašnja vrijednost dobiti uz rizik diskontne stope.

Tablica u nastavku prikazuje analizu osjetljivosti za životno osiguranje.

	Društvo		Grupa	
	2022.	2021.	2022.	2021.
	u 000 HRK	u 000 HRK	u 000 HRK	u 000 HRK
	Promjena obveze	Promjena obveze	Promjena obveze	Promjena obveze
Kamatna stopa -0,5%	74.425	90.129	105.262	116.193
Smrtnost +10%	1.695	1.092	24.556	8.618
Troškovi +10%	28.346	25.049	77.423	33.327

Za ugovore o životnim osiguranjima koji pokrivaju smrt osiguranika ne postoji znatna zemljopisna koncentracija rizika, iako koncentracija svote pod rizikom može utjecati na omjer isplate osiguranja na razini portfelja. Svote pod rizikom za životna osiguranja iznose kako slijedi:

Društvo	2022.		2021.	
	u 000 HRK	%	u 000 HRK	%
Vrsta osiguranja				
Životna osiguranja - tradicionalni proizvodi	1.592.863	93,2%	1.840.087	90,3%
Životna osiguranja kod kojih osiguranik na sebe preuzima investicijski rizik	115.584	6,8%	198.766	9,7%
Stanje na dan 31. prosinca	1.708.447	100%	2.038.853	100%

Grupa	2022.		2021.	
	u 000 HRK	%	u 000 HRK	%
Vrsta osiguranja				
Životna osiguranja - tradicionalni proizvodi	7.045.445	95,8%	6.240.672	94,7%
Životna osiguranja kod kojih osiguranik na sebe preuzima investicijski rizik	312.444	4,2%	350.223	5,3%
Stanje na dan 31. prosinca	7.357.889	100%	6.590.895	100%

CROATIA osiguranje d.d., Zagreb
Bilješke uz financijske izvještaje za 2022. godinu

Tablice za dugoročne ugovore o osiguranju prikazane u nastavku daju pregled koncentracije rizika kroz devet skupina ugovora grupiranih po osiguranim svotama po polici.

Osigurana svota po polici	Društvo		Grupa	
	Ukupna osigurana svota prije reosiguranja		Ukupna osigurana svota prije reosiguranja	
	u 000 HRK	%	u 000 HRK	%
u kn				
< 40.000	1.430.505	31,0%	2.985.084	28,4%
40.001 - 60.000	470.162	10,2%	872.281	8,3%
60.001 - 80.000	662.776	14,4%	1.639.165	15,6%
80.001 - 100.000	295.521	6,4%	579.758	5,5%
100.001 - 125.000	389.583	8,4%	906.217	8,6%
125.001 - 150.000	173.456	3,8%	323.291	3,1%
150.001 - 250.000	687.732	14,9%	1.392.316	13,2%
250.001 - 500.000	308.469	6,7%	575.155	5,5%
> 500.001	199.588	4,3%	1.236.633	11,8%
Stanje na dan 31. prosinca 2022.	4.617.792	100%	10.509.900	100%
< 40.000	1.553.882	31,4%	3.078.140	30,9%
40.001 - 60.000	525.263	10,6%	914.813	9,2%
60.001 - 80.000	729.952	14,8%	1.376.193	13,8%
80.001 - 100.000	333.068	6,7%	630.631	6,3%
100.001 - 125.000	418.228	8,5%	806.319	8,1%
125.001 - 150.000	183.923	3,7%	345.794	3,5%
150.001 - 250.000	701.901	14,2%	1.179.038	11,9%
250.001 - 500.000	299.921	6,1%	534.525	5,4%
> 500.001	196.814	4,0%	1.082.291	10,9%
Stanje na dan 31. prosinca 2021.	4.942.952	100%	9.947.744	100%

Grupa koristi izračun sadašnje vrijednosti budućih profita (PVFP) za potrebe upravljanja s osjetljivosti rizika osiguranja. Osnovni scenarij odnosi se na obračun obveza s pretpostavkama koje se koriste za izračun najbolje procjene (engl. *best estimate*). Osnovni scenarij predstavlja izračun uz primjenu pretpostavki opisanih u bilješci 2.37 tijekom testa adekvatnosti obveza. Za svaku policu se izračunava prihod od premije i ulaganja, a troškovi se izračunavaju temeljem troškova uprave i izdataka za štete.

Promjene u varijablama predstavljaju razumno moguće promjene koje bi, da su se dogodile, dovele do značajnih promjena u obvezama iz osiguranja na datum izvještavanja. Razumno moguće promjene ne predstavljaju niti očekivane promjene u varijablama niti najgore scenarije. Analizirana je promjena u svakoj varijabli, pri čemu ostale pretpostavke ostaju nepromijenjene, a promjene u vrijednosti povezane imovine se zanemaruju.

Osjetljivost na promjene smrtnosti izračunata je smanjenjem smrtnosti za mirovinske proizvode za 10% i povećanjem smrtnosti za ostale proizvode za 10%, dok je osjetljivost na promjene troškova izračunata povećanjem troškova održavanja portfelja za 10%.

Najznačajniji učinak na dobit ili gubitak te na visinu tehničkih pričuva, kako pokazuju rezultati PVFP-a, ima promjena kamatnih stopa i troškova.

Neživotno osiguranje

U neživotnim osiguranjima, varijable koje imaju najveći utjecaj na obveze osiguranja odnose se na sudske sporove iz osiguranja automobilske odgovornosti. Obveze koje se odnose na sudske štete osjetljive su na pravne, sudske, političke, ekonomske i društvene trendove. Uprava smatra da nije izvedivo kvantificirati osjetljivost neživotnih osiguranja na promjene u ovim varijablama.

2.37. Osnovne pretpostavke koje imaju najveći utjecaj na priznatu imovinu, obveze, prihode i rashode iz poslovanja osiguranja

/i/ Neživotno osiguranje

Na datum bilance formira se pričuva za procijenjeni konačni trošak podmirenja svih nastalih šteta koje proizlaze iz događaja nastalih do toga datuma, bilo da su prijavljene ili ne, skupa s odgovarajućim troškovima obrade šteta, umanjeno za već isplaćene iznose. Obveza za prijavljene, a nelikvidirane štete je procijenjena posebno za svaku pojedinačnu štetu uzevši u obzir okolnosti, dostupne informacije od procjenitelja i povijesne dokaze o iznosima sličnih šteta. Pojedinačne štete se redovno pregledavaju i rezerva se redovno ažurira kada se pojave nove informacije. Procjena pričuve za nastale, a neprijavljene štete (IBNR) je općenito podložna većem stupnju neizvjesnosti nego pričuva za prijavljene štete. IBNR pričuvu procjenjuju aktuari Društva.

Zavisno od karakteristika pojedine vrste osiguranja, portfelja Grupe i oblika i kvalitete raspoloživih podataka, pričuva za nastale a neprijavljene štete utvrđuje se najprikladnijim modelom koji se temelji na determinističkim ili stohastičkim metodama koje za osnovicu imaju trokut šteta. Kako bi budući razvoj šteta bio najbolje opisan odabrani model može sadržavati jednu ili kombinaciju nekoliko metoda.

Oblikovanje IBNR pričuve se radi po vrstama posla odnosno homogenim grupama rizika.

Za štete „dugog repa“, nivo pričuva u velikoj mjeri ovisi o procjeni razvoja šteta od posljednje godine razvoja za koju postoje povijesni podaci do konačnog razvoja. Preostali faktori razvoja šteta se procjenjuju razborito koristeći matematičke metode krivulja, koje projiciraju opažene faktore ili se baziraju na aktuarskoj procjeni.

Stvarna metoda koja se koristi ovisi o godini nastanka štete i opaženom povijesnom razvoju šteta. U mjeri u kojoj ove metode koriste povijesni razvoj šteta, pretpostavlja se da će se povijesni uzorak razvoja šteta ponoviti i u budućnosti. Postoje razlozi zašto ovo možda nije ispunjeno pa je potrebno modificirati metode. Mogući razlozi su:

- ekonomski, politički i društveni trendovi (koji uzrokuju različit nivo inflacije u odnosu na očekivani);
- promjene u kombinaciji vrsta ugovora o osiguranju koji se pribavljaju;
- nasumične varijacije, uključujući utjecaj velikih gubitaka.

IBNR pričuve su inicijalno procijenjene u bruto iznosu i radi se poseban izračun kako bi se procijenio udio reosiguranja.

Diskontiranje

Osim prijavljenih rentnih šteta, pričuve neživota se ne diskontiraju. Pričuve za štete osiguranja od odgovornosti koje se plaćaju u vidu rente utvrđene su kao sadašnja vrijednost budućih obveza na osnovu krivulje kamatnih stopa vlastitog portfelja, godišnje stope prilagodbe renti te Hrvatskih tablica smrtnosti 2010.-2012.

/ii/ Životno osiguranje

Matematička pričuva se računa neto prospektivnom metodom koristeći razumne aktuarske pretpostavke, a u skladu sa smjericama izdanim od strane HANFA-e ili regulatora pojedine članice Grupe. Garantirana tehnička kamatna stopa po policama osiguranja iznosi od 0 % do 6 % ovisno o prvotnom (povijesnom) cjeniku.

Ugovaratelji osiguranja za slučaj smrti i doživljenja imaju pravo na udio u dobiti Društva ostvarenoj upravljanjem sredstvima životnog osiguranja. Za police sklopljene nakon 31.12.2017. godine mogući izvori dobiti su jedino troškovi i smrtnost. Udjeli u dobiti izračunavaju se jedanput godišnje najranije po proteku prve odnosno druge godine trajanja osiguranja ovisno o cjeniku. Visinu udjela u dobiti određuje Uprava.

Za izračun matematičke pričuve Društvo koristi hrvatske tablice smrtnosti 2010-2012.

/ii/ Životno osiguranje (nastavak)

Za potrebe izračuna matematičke pričuve Društvo:

- za ugovore o osiguranju zaključene prije 2010. godine koristi kamatnu stopu 2,5% (maksimalna stopa propisana od HANFA-e je 3,3%),
- za ugovore o osiguranju zaključene u 2010. godini 2,5% (maksimalna stopa propisana od HANFA-e je 3%),
- za ugovore o osiguranju zaključene nakon 2010. godine do zaključno 30.6.2016. u rasponu od 2,5% do 1% (maksimalna stopa propisana od HANFA-e je 2,75%) ,
- za ugovore sklopljene nakon 1.7.2016. u rasponu od 1,75% do 0% (maksimalna stopa propisana od HANFA-e je 1,75% za ugovore s valutnom klauzulom te 2% za ugovore u kunama),
- za ugovore sklopljene nakon 1.1.2018. u rasponu od 1% do 0%, odnosno kamatnu stopu od 1,50% za osiguranje s ugovorenim trajanjem 5 godina (maksimalna stopa propisana od HANFA-e je 1%, te 1,75% za ugovore s trajanjem maksimalno 5 godina).

Dodatno u Grupi, za potrebe izračuna matematičke pričuve u Bosni i Hercegovini za ugovore o osiguranju zaključene prije 1.11.2017. godine koristi se kamatna stopa 1.7%, za ugovore sklopljene nakon 1.11.2017. kamatne stope 1,7% i 1,5%, a za padajući riziko 2%. Za ugovore zaključene do 30.6.2015. Agencija za nadzor osiguranja Federacije BiH propisala je maksimalnu stopu od 5%, a za ugovore zaključene nakon tog datuma 2,75%.

Za potrebe izračuna matematičke pričuve u Sjevernoj Makedoniji za ugovore o osiguranju koji su ugovoreni prije 2014. godine zaključno sa 30.05.2022., koristi se kamatna stopa 3,5% i 4%, a od 30.06.2022. kamatna stopa je promijenjena i za sve ugovore o osiguranju koji su ugovoreni prije 2014. godine koristi se kamatna stopa 3%. Za ugovore o osiguranju ugovorene tijekom prva dva mjeseca 2014. godine koristi se kamatna stopa 3% (to je u tom periodu bila maksimalna stopa propisana od Regulatorne agencije za superviziju osiguranja). Za ugovore o osiguranju ugovorene nakon ožujka 2014. i tijekom 2015. godine kamatna stopa iznosi 2,75% (što je i maksimalna stopa propisana od Regulatorne agencije za superviziju osiguranja). Za ugovore o osiguranju ugovorene nakon 2016. godine kamatna stopa iznosi 2,5% (maksimalna stopa propisana od Regulatorne agencije za superviziju osiguranja je 2,5%). Za potrebe izračuna matematičke pričuve za ugovore o osiguranju ugovorene tijekom 2018. godine za tarife CroInvest Flexi i maligne bolesti koristi se kamatna stopa 1%. Za ugovore o osiguranju ugovorene s početkom osiguranja nakon 1.6.2020. godine kamatna stopa iznosi 2%, a za ugovore osiguranja ugovorene s početkom osiguranja nakon 1.6.2021. godine kamatna stopa iznosi 1,5%. Za ugovore o osiguranju kolektivnog rizika kamatna stopa iznosi 0%.

Osjetljivost dobiti ili gubitka i kapitala na promjene značajnih varijabli

Dobit ili gubitak i osigurateljne obveze su uglavnom osjetljivi na promjene u stopi ulaganja i stopi troškova koji su procijenjeni za potrebe izračuna adekvatnosti obveza.

Odredbe i uvjeti ugovora o osiguranju koji imaju značajni utjecaj na iznos, vrijeme i neizvjesnost budućih novčanih tokova

Grupa nudi različite vrste neživotnih osiguranja, uglavnom osiguranje vozila, imovine, odgovornosti, pomorsko osiguranje, transportno osiguranje i osiguranje nezgode. Glavni izvor neizvjesnosti koji utječe na iznos i vrijeme budućih novčanih tokova proizlazi iz neizvjesnosti nastanka budućih šteta kao i neizvjesnosti vezanih uz njihove iznose. Iznos plaćen po pojedinoj šteti je ograničen osiguranom svotom koja je utvrđena u polici osiguranja.

Ostali značajni izvori neizvjesnosti vezani za neživotna osiguranja proizlaze iz regulative koja daje pravo osiguranicima da prijave štetu prije stupanja na snagu zastare, koja nastupa 3 godine od saznanja osiguranika za štetu, ali ne kasnije od 5 godina od početka godine, nakon godine nastanka štete. Ova odredba je posebno značajna za trajnu invalidnost koja proizlazi iz osiguranja nezgode, zbog teškoća u procjeni razdoblja između nastanka štete i potvrde njenih trajnih efekata.

U portfelju neživotnih osiguranja ne postoje proizvodi kojima se garantira neograničeno pokriće te maksimalni iznos za koji osiguravatelj može biti obvezan po pojedinoj polici uslijed nastanka jednog štetnog događaja uvijek ograničen ugovorenim iznosom osiguranja. Izuzetak od ovog pravila je osiguranje automobilske odgovornosti za štete u zemljama članicama sustava zelene karte koje imaju nelimitirano

pokriće. Obzirom na zakonske odredbe koje kod osiguranja automobilske odgovornosti propisuju primjenu svota osiguranja države u kojoj je šteta nastala ovaj rizik nije moguće u potpunosti izbjeći, ali ga je moguće transferirati putem odgovarajućih reosigurateljnih ugovora.

2.38. Upravljanje financijskim rizicima

Osnovni cilj Grupe prilikom upravljanja financijskim rizicima je održavanje razine kapitala adekvatnog opsegu i vrstama poslova osiguranja koje obavlja te s obzirom na rizike kojima je izloženo. Uprava prepoznaje značaj postojanja efikasnog i efektivnog sustava upravljanja rizicima.

Službena nadzorna tijela kontroliraju solventnost Društva i Grupe kako bi se osiguralo pokriće obveza proizašlih iz mogućih ekonomskih promjena ili prirodnih katastrofa.

Grupa aktivno upravlja imovinom koristeći pristup koji stavlja u ravnotežu kvalitetu, diversifikaciju, usklađivanje imovine i obveza, likvidnost i prinos od ulaganja. Poslovodstvo pregledava i odobrava portfelje, utvrđuje limite, i nadzire proces upravljanja aktivom i pasivom. Dužna pažnja poklanja se i usklađenosti s pravilima koja su postavljena Zakonom o osiguranju.

U transakcijama financijskim instrumentima Grupa na sebe preuzima financijske rizike. Ovi rizici uključuju tržišni rizik, kreditni rizik i rizik likvidnosti. Svaki od ovih rizika je opisan dalje u tekstu, zajedno sa sažetkom načina na koji Grupa upravlja tim rizikom.

Tržišni rizik

Tržišni rizik obuhvaća valutni rizik, kamatni rizik i cjenovni rizik. Tržišni rizik je rizik fluktuacije fer vrijednosti budućih novčanih tokova po financijskim instrumentima zbog promjene tržišnih cijena. Cjelokupni sustav upravljanja tržišnim rizikom propisan je nizom internih akata Grupe.

a) Valutni rizik – rizik fluktuacije fer vrijednosti ili novčanih tokova po financijskim instrumentima zbog promjena u tečajevima stranih valuta.

Grupa je izložena valutnom riziku kroz transakcije u stranim valutama, uglavnom eurima. Grupa je izložena valutnom riziku s osnova ulaganja u dužničke i vlasničke vrijednosne papire, depozite, zajmove i ostale investicije, kao i s osnova premije, šteta i tehničkih pričuva po policama osiguranja s valutnom klauzulom. Grupa upravlja valutnim rizikom na način da procjenjuje i planira te time smanjuje razliku između imovine i obveza denominiranih u stranoj valuti ili uz valutnu klauzulu. Imovina za pokriće matematičke pričuve je većim dijelom denominirana u eurima, budući da je i većina matematičke pričuve također denominirana u eurima. Grupa aktivno koristi derivativne instrumente za zaštitu od izloženosti valutnom riziku. U nastavku je dana analiza osjetljivosti financijske imovine i obveza na promjenu tečaja, uz napomenu da bi navedeni utjecaji financijske imovine i obveza na dobit/gubitak bili djelomično kompenzirani efektima na nefinancijskim obvezama (tehnička odnosno matematička pričuva):

	2022.		2021.	
	Utjecaj na dobit prije poreza	Utjecaj na sveobuhvatnu dobit	Utjecaj na dobit prije poreza	Utjecaj na sveobuhvatnu dobit
	u 000 HRK	u 000 HRK	u 000 HRK	u 000 HRK
Društvo				
Promjena tečaja za 1%	35.816	8.879	19.314	10.454
Grupa				
Promjena tečaja za 1%	38.992	8.879	23.041	10.454

CROATIA osiguranje d.d., Zagreb
Bilješke uz financijske izvještaje za 2022. godinu

Analiza imovine i obveza Društva po valutama na dan izvještavanja je kako slijedi:

Društvo u 000	31. prosinca 2022.				31. prosinca 2021.			
	HRK	EUR	Ostale valute	Ukupno	HRK	EUR	Ostale valute	Ukupno
Imovina								
Ulaganja u ovisna i pridružena društva i sudjelovanje u zajedničkim pothvatima	388.115	-	-	388.115	384.197	-	-	384.197
Ulaganja koja se drže do dospelosti	690.455	1.506.815	-	2.197.270	1.285.792	1.040.192	-	2.325.984
Financijska imovina raspoloživa za prodaju	1.240.645	3.471.595	169.620	4.881.860	1.607.329	3.382.693	177.185	5.167.207
Financijska imovina po fer vrijednosti kroz RDG	6.534	118.232	105.129	229.895	6.024	274.239	103.816	384.079
<i>Derivativna financijska imovina po fer vrijednosti kroz RDG</i>	-	12.095	1.512	13.607	-	3.030	3	3.033
<i>Nederivativna financijska imovina po fer vrijednosti kroz RDG</i>	6.534	106.137	103.617	216.288	6.024	271.209	103.813	381.046
Zajmovi i potraživanja	412.652	94.193	3	506.848	549.693	58.477	-	608.170
Udio reosiguranja u tehničkim pričuvama	271.252	101.897	23.058	396.207	225.281	68.899	37.163	331.343
Potraživanja iz ugovora o osiguranju i ostala potraživanja	876.342	94.073	2.988	973.403	722.108	164.377	24.308	910.793
Novac i novčani ekvivalenti	782.101	44.949	36.317	863.367	546.161	52.787	10.085	609.033
Ukupno imovina	4.668.096	5.431.754	337.115	10.436.965	5.326.585	5.041.664	352.557	10.720.806
Obveze								
Tehničke pričuve	3.697.502	3.203.667	66.336	6.967.505	3.562.471	3.201.315	177.514	6.941.300
Rezerviranja	49.226	27	-	49.253	58.024	30	-	58.054
Financijske obveze po amortiziranom trošku	48.366	314.166	-	362.532	71.898	235.468	56.481	363.847
Financijske obveze po fer vrijednosti kroz RDG	-	-	620	620	-	2.048	3.939	5.987
Obveze proizašle iz ugovora o osiguranju, ostale obveze i odgođeni prihodi	466.691	87.321	5.455	559.467	468.033	125.669	6.165	599.867
Ukupno obveze	4.261.785	3.605.181	72.411	7.939.377	4.160.426	3.564.530	244.099	7.969.055
Valutna neusklađenost	406.311	1.826.573	264.704	2.497.588	1.166.159	1.477.134	108.458	2.751.751

CROATIA osiguranje d.d., Zagreb
Bilješke uz financijske izvještaje za 2022. godinu

Analiza imovine i obveza Grupe po valutama na dan izvještavanja je kako slijedi:

Grupa u 000 HRK	31. prosinca 2022.				31. prosinca 2021.			
	HRK	EUR	Ostale valute	Ukupno	HRK	EUR	Ostale valute	Ukupno
Imovina								
Ulaganja u ovisna i pridružena društva i sudjelovanje u zajedničkim pothvatima	70.706	-	2.070	72.776	70.692	-	1.720	72.412
Ulaganja koja se drže do dospelosti	690.455	1.564.828	33.954	2.289.237	1.285.792	1.102.207	19.888	2.407.887
Financijska imovina raspoloživa za prodaju	1.254.020	3.731.064	486.302	5.471.386	1.626.549	3.680.643	513.764	5.820.956
Financijska imovina po fer vrijednosti kroz RDG	6.534	118.232	172.210	296.976	6.024	274.239	151.764	432.027
<i>Derivativna financijska imovina po fer vrijednosti kroz RDG</i>	-	12.095	1.512	13.607	-	3.030	3	3.033
<i>Nederivativna financijska imovina po fer vrijednosti kroz RDG</i>	6.534	106.137	170.698	283.369	6.024	271.209	151.761	428.994
Zajmovi i potraživanja	166.441	91.475	409.335	667.251	308.099	68.061	367.731	743.891
Udio reosiguranja u tehničkim pričuvama	271.252	102.073	40.231	413.556	225.281	69.043	54.795	349.119
Potraživanja iz ugovora o osiguranju i ostala potraživanja	915.086	98.053	92.176	1.105.315	761.505	164.411	108.234	1.034.150
Novac i novčani ekvivalenti	940.567	45.828	91.769	1.078.164	676.687	60.024	60.554	797.265
Ukupno imovina	4.315.061	5.751.553	1.328.047	11.394.661	4.960.629	5.418.628	1.278.450	11.657.707
Obveze								
Tehničke pričuve	3.697.502	3.607.862	787.278	8.092.642	3.562.471	3.561.844	884.054	8.008.369
Rezerviranja	55.489	28	2.422	57.939	64.400	29	3.161	67.590
Financijske obveze po amortiziranom trošku	70.889	303.651	31.975	406.515	93.713	225.642	93.299	412.654
Financijske obveze po fer vrijednosti kroz RDG	-	-	620	620	-	2.048	3.939	5.987
Obveze proizašle iz ugovora o osiguranju, ostale obveze i odgođeni prihodi	501.892	88.142	52.105	642.139	492.845	127.184	50.640	670.669
Ukupno obveze	4.325.772	3.999.683	874.400	9.199.855	4.213.429	3.916.747	1.035.093	9.165.269
Valutna neusklađenost	(10.711)	1.751.870	453.647	2.194.806	747.200	1.501.881	243.357	2.492.438

b) Kamatni rizik

Rizik promjene kamatnih stopa je rizik fluktuacije fer vrijednosti ili novčanih tokova po financijskim instrumentima zbog promjena tržišnih kamatnih stopa. Grupa je izložena kamatnom riziku po osnovi financijskih instrumenata čija je vrijednost osjetljiva na promjenu kamatnih stopa.

Promjene kamatnih stopa ne utječu na razinu tehničke pričuve neživota, dok se matematička pričuva života diskontira korištenjem tehničke kamatne stope pojedinog proizvoda ili maksimalne kamatne stope propisane od strane HANFA-e, koja ne može biti viša od ponderiranog prosječnog prinosa na sredstva za pokriće matematičke pričuve u posljednje tri godine.

Grupa prati ovu izloženost periodičkim pregledima stanja svoje imovine i obveza. Grupa nastoji uskladiti buduće primitke od ove imovine s obvezama iz osiguranja putem kupnje dužničkih vrijednosnih papira i drugih financijskih instrumenata s definiranim novčanim tokovima ili za koje se novčani tokovi mogu procijeniti. Međutim, obzirom na značajno kraće trajanje imovine u odnosu na trajanja obveza po osnovi životnog osiguranja Grupa je izložena kamatnom riziku.

U nastavku je dana analiza osjetljivosti financijske imovine na promjenu tržišnih kamata:

	2022.		2021.	
	Utjecaj na dobit/gubitak prije poreza u 000 HRK	Utjecaj na sveobuhvatnu dobit u 000 HRK	Utjecaj na dobit/gubitak prije poreza u 000 HRK	Utjecaj na sveobuhvatnu dobit u 000 HRK
Društvo				
Promjena kamatne stope za +/- 100 bps	-	(143.832)/143.832	-	(164.255)/164.255
Grupa				
Promjena kamatne stope +/- 100 bps	-	(176.557)/176.557	-	(209.756)/209.756

Knjigovodstveni iznosi dužničkih vrijednosnih papira klasificiranih kao raspoloživi za prodaju prikazani su u bilješki 19.

c) Ostali cjenovni rizici

Rizik vlasničkih vrijednosnih papira je uzrokovan fluktuacijom fer vrijednosti ili novčanih tokova po financijskim instrumentima zbog promjena tržišnih cijena (koje ne proizlaze iz kamatnog ili valutnog rizika) bilo da je riječ o promjenama koje su prouzročili čimbenici svojstveni pojedinom financijskom instrumentu ili njegovom izdavatelju ili drugi čimbenici koji utječu na sve slične financijske instrumente kojima se trguje na tržištu.

Portfelj utrživih vlasničkih vrijednosnih papira, koji se u bilanci vodi po fer vrijednosti, čini Grupu podložnu ovom riziku. Portfelj Grupe sadrži vrijednosnice različitih izdavatelja, a rizik koncentracije bilo koje pojedinačne kompanije ili društva se prati i ograničen je zakonskim zahtjevima i usvojenim limitima.

Grupa procjenjuje, odnosno mjeri, te kontrolira izloženost tržišnom riziku kroz praćenje izloženosti ulaganja, uspostavom limita i ovlasti za ulaganja, te kroz niz statističkih i ostalih kvantitativnih mjera rizika.

Analiza cjenovnog rizika:

	2022.		2021.	
	Utjecaj na dobit/gubitak prije poreza	Utjecaj na sveobuhvatnu dobit	Utjecaj na dobit/gubitak nakon poreza	Utjecaj na sveobuhvatnu dobit
	u 000 HRK	u 000 HRK	u 000 HRK	u 000 HRK
Društvo				
Promjena u cijeni za +/- 5 %	1.120/(1.120)	58.333/(58.333)	1.288/(1.288)	64.904/(64.904)
Grupa				
Promjena u cijeni za +/- 5 %	3.230/(3.230)	58.333/(58.333)	2.625/(2.625)	64.907/(64.907)

Kreditni rizik

Kreditni rizik je rizik da će jedna ugovorna strana financijskog instrumenta drugoj strani prouzročiti financijske gubitke zbog nemogućnosti ispunjavanja obveza.

Grupa se izlaže kreditnom riziku kroz sljedeću financijsku imovinu:

- udio reosiguranja u pričuvama šteta
- potraživanja od reosiguranja po isplaćenim štetama
- potraživanja od osiguranika
- depoziti i dani zajmovi
- dužničke vrijednosnice (obveznice i komercijalni zapisi)
- potraživanja od posrednika u osiguranju i ostala potraživanja
- novac u banci

Grupa upravlja ovim rizikom tako što unaprijed provodi analizu praćenja kreditnih rizika i izloženosti, redovitim pregledima od strane Uprave te redovitim sastancima s ciljem praćenja razvoja kreditnog rizika. Grupa upravlja kreditnim rizikom i kontinuirano prati izloženost kreditnom riziku. Za sve osiguranike rade se ocjene kreditne sposobnosti i prikupljaju instrumenti osiguranja prije plaćanja po odobrenim zajmovima ili njihovoj prolongaciji.

CROATIA osiguranje d.d., Zagreb
Bilješke uz financijske izvještaje za 2022. godinu

Izloženost kreditnom riziku	Društvo		Grupa	
	31.12.2022.	31.12.2021.	31.12.2022.	31.12.2021.
	u 000 HRK	u 000 HRK	u 000 HRK	u 000 HRK
Ulaganja u dužničke vrijednosne papire (bilješka 19.1)	5.912.475	6.195.115	6.593.967	6.930.698
Ulaganja u depozite bankama (bilješka 19.1)	68.163	141.637	482.416	514.142
Zajmovi (bilješka 19.1)	438.685	466.533	184.835	229.749
Udio reosiguranja u tehničkim pričuvama	396.207	331.343	413.556	349.119
Potraživanja iz ugovora o osiguranju i ostala potraživanja	915.995	889.522	1.027.233	988.876
Novac i novčani ekvivalenti	863.367	609.033	1.078.164	797.265
	8.594.892	8.633.183	9.780.171	9.809.849

Koncentracija potraživanja od Republike Hrvatske na dan 31.12.

	Društvo		Grupa	
	31.12.2022.	31.12.2021.	31.12.2022.	31.12.2021.
	u 000 HRK	u 000 HRK	u 000 HRK	u 000 HRK
Državne obveznice	5.129.351	5.400.565	5.156.511	5.434.235
Nedospjela kamata na obveznice	78.405	81.327	78.490	81.447
Ostala potraživanja	2.323	1.809	12.827	11.957
	5.210.079	5.483.701	5.247.828	5.527.639

CROATIA osiguranje d.d., Zagreb
Bilješke uz financijske izvještaje za 2022. godinu

Tablice u nastavku prikazuju analizu imovine Društva i Grupe po kategorijama prema ocjenama agencija Standard&Poor's (S&P).

	2022.	2021.	Društvo	Društvo
	S&P	S&P	31.12.2022.	31.12.2021.
			u 000 HRK	u 000 HRK
Ulaganja koja se drže do dospelja			2.197.270	2.325.984
Ministarstvo financija RH	BBB+	BBB-	2.133.326	2.262.103
Korporacije s ocjenom neke druge agencije	-	-	44.018	43.977
Bez ocjene	-	-	19.926	19.904
Financijska imovina raspoloživa za prodaju			3.715.205	3.869.131
Ministarstvo financija RH	BBB+	BBB-	3.074.430	3.219.789
Ministarstvo financija Rumunjske	BBB-	BBB-	129.389	126.554
Ministarstvo financija Slovenije	AA-		33.869	-
Ministarstvo financija Bugarske	BBB		18.671	-
Korporacije s ocjenom	B-	B-	-	10.117
	B	-	10.155	-
	BBB-	BBB-	135.699	156.755
	BBB	-	13.792	-
	A-	A-	18.637	25.095
	A	-	9.032	-
Korporacije s ocjenom neke druge agencije	-	-	234.783	288.381
Bez ocjene	-	-	36.748	42.440
Zajmovi i potraživanja			506.848	608.170
Banke s ocjenom	-	-	-	-
Ostale banke i financijske institucije*	-	-	68.163	141.637
Bez ocjene**	-	-	438.685	466.533
Udio reosiguranja u tehničkim pričuvama			396.207	331.343
Reosiguratelji s ocjenom	A-	A-	19.839	19.237
	A	A	35.872	23.700
	A+	A+	168.873	109.696
	AA-	AA-	120.151	135.682
	AA	AA	3.720	7.081
	AA+	AA+	7.223	8.634
Reosiguratelji s rejtingom neke druge agencije	-	-	23.001	19.853
Bez ocjene	-	-	17.528	7.460
Potraživanja iz ugovora o osiguranju i ostala potraživanja			915.995	889.522
Bez ocjene	-	-	915.995	889.522
Novac i novčani ekvivalenti			863.367	609.033
Ostale banke i financijske institucije*	-	-	863.367	609.033
			8.594.892	8.633.183

*Ostale banke i financijske institucije uključuju većinom banke i financijske institucije s ocjenom neke druge kreditne agencije te banke i financijske institucije koje nemaju ocjenu, ali njihove matične banke imaju ocjenu.

**Zajmovi i potraživanja bez ocjene uključuju zajmove povezanim stranama i domaćim poduzećima bez ocjene te zajmove fizičkim osobama koja su osigurana.

CROATIA osiguranje d.d., Zagreb
Bilješke uz financijske izvještaje za 2022. godinu

	2022.	2021.	Grupa	Grupa
	S&P	S&P	31.12.2022.	31.12.2021.
			u 000 HRK	u 000 HRK
<i>Ulaganja koja se drže do dospjeća</i>			2.289.237	2.407.887
Ministarstvo financija RH	BBB+	BBB-	2.139.518	2.268.280
Ministarstvo financija Makedonije	-	BB-	60.182	60.232
Korporacije s ocjenom neke druge agencije	-	-	44.018	43.977
Bez ocjene	-	-	45.519	35.398
<i>Financijska imovina raspoloživa za prodaju</i>			4.304.730	4.522.811
Ministarstvo financija RH	BBB+	BBB-	3.095.483	3.247.402
Ministarstvo financija Makedonije	-	BB-	329.083	380.147
Ministarstvo financija Slovenije	AA-	-	33.869	-
Ministarstvo financija Srbije	-	BB+	239.390	245.920
Ministarstvo financija Rumunjske	BBB-	BBB-	129.389	126.554
Ministarstvo financija Bugarske	BBB	-	18.671	-
Korporacije s ocjenom	B-	B-	-	10.117
	B	-	10.155	-
	BBB-	BBB-	135.699	156.755
	BBB	-	13.792	-
	A-	A-	18.637	25.095
	A	-	9.032	-
Korporacije s ocjenom neke druge agencije	-	-	234.783	288.381
Bez ocjene	-	-	36.747	42.440
<i>Zajmovi i potraživanja</i>			667.251	743.891
Banke s ocjenom	-	-	-	-
Ostale banke i financijske institucije*	-	-	482.416	514.142
Bez ocjene**	-	-	184.835	229.749
<i>Udio reosiguranja u tehničkim pričuvama</i>			413.556	349.119
<i>Reosiguratelji s ocjenom</i>	A-	A-	19.839	19.237
	A	A	35.872	23.700
	A+	A+	168.873	109.696
	AA-	AA-	120.151	135.682
	AA	AA	3.720	7.081
	AA+	AA+	7.223	8.634
Reosiguratelji s rejtingom neke druge agencije	-	-	23.001	19.853
Bez ocjene	-	-	34.877	25.236
<i>Potraživanja iz ugovora o osiguranju i ostala potraživanja</i>			1.027.233	988.876
Bez ocjene	-	-	1.027.233	988.876
<i>Novac i novčani ekvivalenti</i>			1.078.164	797.265
Ostale banke i financijske institucije*	-	-	1.078.164	797.265
			9.780.171	9.809.849

*Ostale banke i financijske institucije uključuju većinom banke i financijske institucije s ocjenom neke druge kreditne agencije te banke i financijske institucije koje nemaju ocjenu, ali njihove matične banke imaju ocjenu.

**Zajmovi i potraživanja bez ocjene uključuju zajmove povezanim stranama i domaćim poduzećima bez ocjene te zajmove fizičkim osobama koja su osigurana.

Rizik likvidnosti

Rizik likvidnosti je rizik da bi iznenadno i neočekivano podmirenje obveza moglo zahtijevati od Grupe likvidaciju aktive u kratkom roku po niskoj cijeni. Ovaj rizik uključuje rizik nesposobnosti financiranja imovine u prikladnim rokovima i kamatama te rizik nesposobnosti likvidacije imovine po razumnoj cijeni i u prikladnom vremenskom razdoblju. Grupa ima portfelj likvidne imovine kao dio strategije upravljanja rizikom likvidnosti, čime osigurava kontinuirano poslovanje i udovoljava zakonskim zahtjevima.

Zakonski zahtjevi za plaćanjem šteta na vrijeme su zadovoljeni. Organizacijske jedinice za financije dnevno prate priljeve i odljeve te rade mjesečne planove kao i scenarije pogoršane likvidnosti. Rizik likvidnost se uzima u obzir prilikom ocjene uparivanja imovine i obveza.

Sljedeća tablica prikazuje za financijsku imovinu iznose ugovorenih diskontiranih novčanih tokova, a za obveze iz osiguranja procijenjeno dospijeće iznosa priznatih u izvještaju o financijskom položaju.

CROATIA osiguranje d.d., Zagreb
Bilješke uz financijske izvještaje za 2022. godinu

Analiza ročnosti na dan izvještavanja je kako slijedi:

Društvo u 000 HRK	31.12.2022.						31.12.2021.					
	Do godine dana	1-3 godine	3-5 godina	5-10 godina	10 i više godina	Ukupno	Do godine dana	1-3 godine	3-5 godina	5-10 godina	10 i više godina	Ukupno
Imovina												
Ulaganja u ovisna i pridružena društva i sudjelovanje u zajedničkim pothvatima	-	-	-	-	388.115	388.115	-	-	-	-	384.197	384.197
Ulaganja koja se drže do dospelosti	72.380	465.223	178.277	1.080.645	400.745	2.197.270	342.159	452.858	159.319	666.865	704.783	2.325.984
Financijska imovina raspoloživa za prodaju	492.357	1.012.400	1.084.454	1.858.744	433.905	4.881.860	251.072	1.170.365	1.378.444	1.928.384	438.942	5.167.207
Financijska imovina po fer vrijednosti kroz RDG	7.809	5.798	6.534	209.754	-	229.895	426	2.607	6.024	375.022	-	384.079
Zajmovi i potraživanja	174.652	118.999	112.547	61.329	39.321	506.848	182.260	198.977	103.023	79.452	44.458	608.170
Udio reosiguranja u tehničkim pričuvama	208.928	93.658	29.472	28.063	36.086	396.207	188.146	67.454	21.063	22.345	32.335	331.343
Potraživanja iz ugovora o osiguranju i ostala potraživanja	973.403	-	-	-	-	973.403	910.793	-	-	-	-	910.793
Novac i novčani ekvivalenti	863.367	-	-	-	-	863.367	609.033	-	-	-	-	609.033
Ukupno	2.792.896	1.696.078	1.411.284	3.238.535	1.298.172	10.436.965	2.483.889	1.892.261	1.667.873	3.072.068	1.604.715	10.720.806
Obveze												
Tehničke pričuve	2.580.114	1.570.892	791.322	787.971	1.237.206	6.967.505	2.386.960	1.596.998	880.839	848.591	1.227.912	6.941.300
Rezerviranja	7.088	19.078	18.571	2.130	2.386	49.253	10.467	22.849	20.144	2.058	2.536	58.054
Financijske obveze po amortiziranom trošku	94.512	27.444	20.893	52.762	166.921	362.532	92.587	30.093	23.442	58.045	159.680	363.847
Financijske obveze po fer vrijednosti kroz RDG	620	-	-	-	-	620	5.576	411	-	-	-	5.987
Obveze proizašle iz ugovora o osiguranju, ostale obveze i odgođeni prihodi	469.760	21.532	5.017	37.662	25.496	559.467	560.647	19.523	4.957	6.462	8.278	599.867
Ukupno	3.152.094	1.638.946	835.803	880.525	1.432.009	7.939.377	3.056.237	1.669.874	929.382	915.156	1.398.406	7.969.055
Ročna neusklađenost	(359.198)	57.132	575.481	2.358.010	(133.837)	2.497.588	(572.348)	222.387	738.491	2.156.912	206.309	2.751.751

CROATIA osiguranje d.d., Zagreb
Bilješke uz financijske izvještaje za 2022. godinu

Analiza ročnosti Grupe na dan izvještavanja je kako slijedi:

Grupa u 000 HRK	31.12.2022.						31.12.2021.					
	Do godine dana	1-3 godine	3-5 godina	5-10 godina	10 i više godina	Ukupno	Do godine dana	1-3 godine	3-5 godina	5-10 godina	10 i više godina	Ukupno
Imovina												
Ulaganja u ovisna i pridružena društva i sudjelovanje u zajedničkim pothvatima	-	-	-	-	72.776	72.776	-	-	-	-	72.412	72.412
Ulaganja koja se drže do dospelosti	76.746	521.644	198.623	1.085.302	406.922	2.289.237	345.346	474.430	181.818	695.355	710.938	2.407.887
Financijska imovina raspoloživa za prodaju	534.709	1.254.677	1.088.800	1.992.225	600.975	5.471.386	296.456	1.272.840	1.532.456	2.038.815	680.389	5.820.956
Financijska imovina po fer vrijednosti kroz RDG	37.052	14.237	11.474	226.837	7.376	296.976	18.204	7.112	14.705	386.783	5.223	432.027
Zajmovi i potraživanja	322.672	224.620	91.119	27.301	1.539	667.251	290.059	303.984	116.198	32.133	1.517	743.891
Udio reosiguranja u tehničkim pričuvama	223.095	94.807	30.155	28.644	36.855	413.556	202.758	67.927	21.447	23.306	33.681	349.119
Potraživanja iz ugovora o osiguranju i ostala potraživanja	1.104.832	483	-	-	-	1.105.315	1.033.633	131	239	14	133	1.034.150
Novac i novčani ekvivalenti	1.078.164	-	-	-	-	1.078.164	797.265	-	-	-	-	797.265
Ukupno	3.377.270	2.110.468	1.420.171	3.360.309	1.126.443	11.394.661	2.983.721	2.126.424	1.866.863	3.176.406	1.504.293	11.657.707
Obveze												
Tehničke pričuve	3.057.552	1.779.371	911.932	921.259	1.422.528	8.092.642	2.816.121	1.737.089	1.004.616	1.027.413	1.423.130	8.008.369
Rezerviranja	8.846	20.475	20.113	3.746	4.759	57.939	12.965	24.800	21.583	3.550	4.692	67.590
Financijske obveze po amortiziranom trošku	103.888	41.782	29.118	60.680	171.047	406.515	101.252	43.693	32.351	63.054	172.304	412.654
Financijske obveze po fer vrijednosti kroz RDG	620	-	-	-	-	620	5.576	411	-	-	-	5.987
Obveze proizašle iz ugovora o osiguranju, ostale obveze i odgođeni prihodi	552.198	21.695	5.089	37.662	25.495	642.139	627.564	20.642	5.840	7.999	8.624	670.669
Ukupno	3.723.104	1.863.323	966.252	1.023.347	1.623.829	9.199.855	3.563.478	1.826.635	1.064.390	1.102.016	1.608.750	9.165.269
Ročna neusklađenost	(345.834)	247.145	453.919	2.336.962	(497.386)	2.194.806	(579.757)	299.789	802.473	2.074.390	(104.457)	2.492.438

Tablica u nastavku prikazuje buduće nediskontirane novčane tokove financijskih obveza koje se odnose na obvezu po najmu:

Obveze za najam	Društvo u 000 HRK						Grupa u 000 HRK					
	Do godine dana	1-3 godine	3-5 godina	5-10 godina	10 i više godina	Ukupno	Do godine dana	1-3 godine	3-5 godina	5-10 godina	10 i više godina	Ukupno
31.12.2022.	27.410	54.648	36.256	100.723	224.541	443.578	34.899	63.281	47.453	107.253	228.051	480.937
31.12.2021.	25.067	70.105	40.385	87.847	224.944	448.348	32.763	77.489	49.227	96.982	236.707	493.168

Tablica u nastavku prikazuje ugovorne obveze za buduća ulaganja (bilješka 32):

Ugovorne obveze za buduća ulaganja	Društvo u 000 HRK						Grupa u 000 HRK					
	Do godine dana	1-3 godine	3-5 godina	5-10 godina	10 i više godina	Ukupno	Do godine dana	1-3 godine	3-5 godina	5-10 godina	10 i više godina	Ukupno
31.12.2022.	-	-	-	-	338.016	338.016	-	-	-	-	338.016	338.016
31.12.2021.	-	-	-	-	356.505	356.505	-	-	-	-	356.505	356.505

Fer vrijednost

Fer vrijednost je cijena koja bi se mogla primiti za prodanu imovinu ili platiti za prijenos obveze u uobičajenoj transakciji između sudionika na tržištu na dan mjerenja vrijednosti. Fer vrijednost se temelji na kotiranim tržišnim cijenama ako su dostupne. Ako tržišne cijene nisu dostupne, fer vrijednost se procjenjuje primjenom modela diskontiranog novčanog toka ili drugih odgovarajućih tehnika za utvrđivanje cijena. Promjene u pretpostavkama na kojima se temelje procjene, uključujući diskontne stope i procijenjene buduće novčane tokove, značajno utječu na procjene. Iz tog razloga, procijenjene fer vrijednosti ne mogu se sa sigurnošću ostvariti prodajom financijskog instrumenta u ovome trenutku.

Fer vrijednost ulaganja po amortiziranom trošku prikazana je u nastavku:

	31.12.2022.			31.12.2021.		
	Neto knjigovodstvena vrijednost	Fer vrijednost	Razlika	Neto knjigovodstvena vrijednost	Fer vrijednost	Razlika
	u 000 HRK	u 000 HRK	u 000 HRK	u 000 HRK	u 000 HRK	u 000 HRK
Društvo						
Dužničke vrijednosnice	2.197.270	2.010.057	(187.213)	2.325.984	2.523.641	197.657
Zajmovi	438.685	446.860	8.175	466.533	481.986	15.453
Depoziti	68.163	68.163	-	141.637	141.855	218
	2.704.118	2.525.080	(179.038)	2.934.154	3.147.482	213.328
Grupa						
Dužničke vrijednosnice	2.289.237	2.102.288	(186.949)	2.407.887	2.610.990	203.103
Zajmovi	184.835	185.081	246	229.749	230.316	567
Depoziti	482.416	482.416	-	514.142	514.360	218
	2.956.488	2.769.785	(186.703)	3.151.778	3.355.666	203.888

Metode procjene ili pretpostavke u određivanju fer vrijednosti

Prilikom izračuna fer vrijednosti Grupa uzima u obzir MSFI pravila hijerarhije fer vrijednosti koja odražavaju značajnost ulaznih podataka korištenih u procesu vrednovanja. Svaki instrument se individualno detaljno procjenjuje. Razine hijerarhije fer vrijednosti se određuju na temelju najniže razine i ulaznih podataka značajnih za određivanje fer vrijednosti instrumenta.

Različite razine definirane su na sljedeći način:

- Kotirane cijene (nekororigirane) na aktivnim tržištima za identičnu imovinu ili obveze (Razina 1).
- Inputi koji ne predstavljaju kotirane cijene na aktivnim tržištima uključene u razinu 1, a radi se o vidljivim inputima za imovinu ili obvezu, bilo izravno (tj. kao cijene ili podaci o kamatnim stopama) ili neizravno (tj. izvedeni iz cijena ili pomoću kamatnih stopa) (Razina 2).
- Inputi za imovinu ili obvezu koji se ne temelje na vidljivim tržišnim podacima (nevidljivi inputi) (Razina 3).

CROATIA osiguranje d.d., Zagreb
Bilješke uz financijske izvještaje za 2022. godinu

U nastavku je prikazan pregled fer vrijednost po pojedinim razinama za ulaganja po amortiziranom trošku:

	31.12.2022				31.12.2021			
	Razina 1 u 000 HRK	Razina 2 u 000 HRK	Razina 3 u 000 HRK	Ukupno u 000 HRK	Razina 1 u 000 HRK	Razina 2 u 000 HRK	Razina 3 u 000 HRK	Ukupno u 000 HRK
Društvo								
Dužničke vrijednosnice	1.073.435	936.622	-	2.010.057	1.969.630	554.011	-	2.523.641
Zajmovi	-	446.860	-	446.860	-	481.986	-	481.986
Depoziti	-	-	68.163	68.163	-	-	141.855	141.855
	1.073.435	1.383.482	68.163	2.525.080	1.969.630	1.035.997	141.855	3.147.482

Grupa	31.12.2022				31.12.2021			
	Razina 1 u 000 HRK	Razina 2 u 000 HRK	Razina 3 u 000 HRK	Ukupno u 000 HRK	Razina 1 u 000 HRK	Razina 2 u 000 HRK	Razina 3 u 000 HRK	Ukupno u 000 HRK
Dužničke vrijednosnice	1.104.961	997.327	-	2.102.288	1.991.839	619.151	-	2.610.990
Zajmovi	-	180.630	4.451	185.081	-	224.689	5.627	230.316
Depoziti	-	-	482.416	482.416	-	-	514.360	514.360
	1.104.961	1.177.957	486.867	2.769.785	1.991.839	843.840	519.987	3.355.666

CROATIA osiguranje d.d., Zagreb
Bilješke uz financijske izvještaje za 2022. godinu

Tablice u nastavku analiziraju financijske instrumente i ostalu imovinu po fer vrijednosti primjenom metode procjene vrijednosti.

Imovina Društva mjerena po fer vrijednosti na dan 31. prosinca 2022. godine prikazana je kako slijedi:

	Razina 1	Razina 2	Razina 3	Ukupno
	u 000 HRK	u 000 HRK	u 000 HRK	u 000 HRK
<i>Nekretnine za djelatnost</i>	-	-	189.544	189.544
<i>Ulaganja u nekretnine</i>	-	-	522.851	522.851
Vlasničke vrijednosnice	604.862	95.672	73.615	774.149
Dužničke vrijednosnice	2.846.063	867.361	1.781	3.715.205
Investicijski fondovi	2.881	389.625	-	392.506
<i>Financijska imovina raspoloživa za prodaju</i>	3.453.806	1.352.658	75.396	4.881.860
Vlasničke vrijednosnice	22.406	-	-	22.406
Dužničke vrijednosnice	-	-	-	-
Investicijski fondovi	193.882	-	-	193.882
Valutni forward ugovori	-	13.607	-	13.607
<i>Financijska imovina po fer vrijednosti kroz dobit ili gubitak</i>	216.288	13.607	-	229.895
Ukupno imovina po fer vrijednosti	3.670.094	1.366.265	787.791	5.824.150

Imovina Društva mjerena po fer vrijednosti na dan 31. prosinca 2021. godine prikazana je kako slijedi:

	Razina 1	Razina 2	Razina 3	Ukupno
	u 000 HRK	u 000 HRK	u 000 HRK	u 000 HRK
<i>Nekretnine za djelatnost</i>	-	-	195.048	195.048
<i>Ulaganja u nekretnine</i>	-	-	524.104	524.104
Vlasničke vrijednosnice	764.572	100.467	7.938	872.977
Dužničke vrijednosnice	2.798.248	1.068.992	1.891	3.869.131
Investicijski fondovi	180.957	244.083	59	425.099
<i>Financijska imovina raspoloživa za prodaju</i>	3.743.777	1.413.542	9.888	5.167.207
Vlasničke vrijednosnice	25.766	-	-	25.766
Dužničke vrijednosnice	-	-	-	-
Investicijski fondovi	355.280	-	-	355.280
Valutni forward ugovori	-	3.033	-	3.033
<i>Financijska imovina po fer vrijednosti kroz dobit ili gubitak</i>	381.046	3.033	-	384.079
Ukupno imovina po fer vrijednosti	4.124.823	1.416.575	729.040	6.270.438

Imovina Grupe mjerena po fer vrijednosti na dan 31. prosinca 2022. godine prikazana je kako slijedi:

	Razina 1	Razina 2	Razina 3	Ukupno
	u 000 HRK	u 000 HRK	u 000 HRK	u 000 HRK
<i>Nekretnine za djelatnost</i>	-	-	427.542	427.542
<i>Ulaganja u nekretnine</i>	-	-	1.043.076	1.043.076
Vlasničke vrijednosnice	604.862	95.672	73.615	774.149
Dužničke vrijednosnice	3.106.505	1.196.444	1.781	4.304.730
Investicijski fondovi	2.882	389.625	-	392.507
<i>Financijska imovina raspoloživa za prodaju</i>	3.714.249	1.681.741	75.396	5.471.386
Vlasničke vrijednosnice	22.406	-	-	22.406
Dužničke vrijednosnice	-	-	-	-
Investicijski fondovi	260.963	-	-	260.963
Valutni forward ugovori	-	13.607	-	13.607
<i>Financijska imovina po fer vrijednosti kroz dobit ili gubitak</i>	283.369	13.607	-	296.976
Ukupno imovina po fer vrijednosti	3.997.618	1.695.348	1.546.014	7.238.980

CROATIA osiguranje d.d., Zagreb
Bilješke uz financijske izvještaje za 2022. godinu

Imovina Grupe mjerena po fer vrijednosti na dan 31. prosinca 2021. godine prikazana je kako slijedi:

	Razina 1	Razina 2	Razina 3	Ukupno
	u 000 HRK	u 000 HRK	u 000 HRK	u 000 HRK
Nekretnine za djelatnost	-	-	415.844	415.844
Ulaganja u nekretnine	-	-	1.071.946	1.071.946
Vlasničke vrijednosnice	764.583	100.467	7.996	873.046
Dužničke vrijednosnice	3.071.780	1.449.140	1.891	4.522.811
Investicijski fondovi	180.957	244.083	59	425.099
Financijska imovina raspoloživa za prodaju	4.017.320	1.793.690	9.946	5.820.956
Vlasničke vrijednosnice	25.766	-	-	25.766
Dužničke vrijednosnice	-	-	-	-
Investicijski fondovi	403.228	-	-	403.228
Valutni forward ugovori	-	3.033	-	3.033
Financijska imovina po fer vrijednosti kroz dobit ili gubitak	428.994	3.033	-	432.027
Ukupno imovina po fer vrijednosti	4.446.314	1.796.723	1.497.736	7.740.773

U nastavku su prikazana kretanja u razini 3 za Društvo:

Društvo	Vlasničke vrijednosnice	Dužničke vrijednosnice	Investicijski fondovi	Ukupno
	u 000 HRK	u 000 HRK	u 000 HRK	u 000 HRK
31.12.2020.	30.241	2.130	3.029	35.400
Transfer sa/na Razine 2	(23.001)	-	-	(23.001)
Smanjenja	(619)	-	-	(619)
(Gubici) priznati u sveobuhvatnoj dobiti	-	(239)	(2.970)	(3.209)
Dobici priznati u sveobuhvatnoj dobiti	1.317	-	-	1.317
31.12.2021.	7.938	1.891	59	9.888
Transfer sa/na Razine 2	65.585	-	-	65.585
Povećanja	92	-	-	92
Smanjenja	-	(110)	(59)	(169)
31.12.2022.	73.615	1.781	-	75.396

Kretanje imovine za vlastite potrebe i ulaganja u nekretnine za Društvo prikazano je u bilješkama 16 i 17.

U nastavku su prikazana kretanja u razini 3 za Grupu:

Grupa	Vlasničke vrijednosnice	Dužničke vrijednosnice	Investicijski fondovi	Ukupno
	u 000 HRK	u 000 HRK	u 000 HRK	u 000 HRK
31.12.2020.	30.298	2.130	3.029	35.457
Transfer sa/na Razine 2	(23.001)	-	-	(23.001)
Smanjenja	(619)	-	-	(619)
(Gubici) priznati u sveobuhvatnoj dobiti	-	(239)	(2.970)	(3.209)
Dobici priznati u sveobuhvatnoj dobiti	1.318	-	-	1.318
31.12.2021.	7.996	1.891	59	9.946
Transfer sa/na Razine 2	65.585	-	-	65.585
Povećanja	92	-	-	92
Smanjenja	(58)	(110)	(59)	(227)
31.12.2022.	73.615	1.781	-	75.396

Kretanje imovine za vlastite potrebe i ulaganja u nekretnine za Grupu prikazano je u bilješkama 16 i 17.

CROATIA osiguranje d.d., Zagreb
Bilješke uz financijske izvještaje za 2022. godinu

Informacije o mjerenjima fer vrijednosti vlasničkih vrijednosnica, dužničkih vrijednosnica i investicijskih fondova kod kojih su korišteni značajni parametri koji nisu dostupni na tržištu (razina 3):

	Fer vrijednost na 31.12.2022 u 000 HRK	Nevidljivi inputi	Raspon inputa (vjerojatnost-ponderirani prosjek)	Odnos nevidljivih inputa prema fer vrijednosti
Vlasničke vrijednosnice	73.615	Diskontna stopa	4,93%-12,10% (8,30%)	Povećanje diskontne stope za 100 bps bi smanjilo fer vrijednost za 13.801 tisuća HRK. Smanjenje diskontne stope za 100 bps bi povećalo fer vrijednost za 16.632 tisuća HRK.
Dužničke vrijednosnice	1.781	Diskontna stopa	12,5% - 14,5% (13,5%)	Povećanje diskontne stope za 100 bps bi smanjilo fer vrijednost za 45 tisuća HRK. Smanjenje diskontne stope za 100 bps bi povećalo fer vrijednost za 48 tisuća HRK.
Investicijski fondovi	-	Diskontna stopa	-	-

	Fer vrijednost na 31.12.2021 u 000 HRK	Nevidljivi inputi	Raspon inputa (vjerojatnost-ponderirani prosjek)	Odnos nevidljivih inputa prema fer vrijednosti
Vlasničke vrijednosnice	7.938	Diskontna stopa	7,85%-9,85% (8,85%)	Povećanje diskontne stope za 100 bps bi smanjilo fer vrijednost za 1.003 tisuća HRK. Smanjenje diskontne stope za 100 bps bi povećalo fer vrijednost za 1.257 tisuća HRK.
Dužničke vrijednosnice	1.891	Diskontna stopa	12,5% - 14,5% (13,5%)	Povećanje diskontne stope za 100 bps bi smanjilo fer vrijednost za 42 tisuće HRK. Smanjenje diskontne stope za 100 bps bi povećalo fer vrijednost za 68 tisuća HRK.
Investicijski fondovi	59	Diskontna stopa	-	-

Društvo je usvojilo MSFI 13 prema kojemu je obvezno objaviti hijerarhiju fer vrijednosti financijske imovine koja se ne mjeri po fer vrijednosti kao i opis metoda vrednovanja i korištenih inputa.

Financijske obveze su iskazane po amortiziranom trošku. Budući da je kamatna stopa koju nose usklađena s tržišnim stopama, Uprava smatra da se knjigovodstvena vrijednost ovih instrumenata ne razlikuje značajno od njihove fer vrijednosti.

Fer vrijednost depozita, zajmova i financijskih obveza procjenjuje se na temelju inputa koji nisu tržišno dostupne cijene, stoga su klasificirani u razinu 3 na hijerarhiji fer vrijednosti ili korištenjem javno dostupnih stopa koje je objavila Hrvatska narodna banka (za zajmove Društva) i zbog toga bi se klasificirao kao razina 2 u hijerarhiji fer vrijednosti. Ulaganja koja imaju dostupnu tržišnu cijenu, a klasificirana su u portfelj ulaganja koja se drže do dospijeca svrstana su u razinu 1.

Fer vrijednost novca i novčanih ekvivalenata te ugovora o osiguranju i ostalih potraživanja ne razlikuje se značajno od njihove knjigovodstvene vrijednosti zbog kratkotrajne prirode ovih financijskih instrumenata. Fer vrijednost se utvrđuje na temelju inputa razine 2 za novac i novčane ekvivalente i na temelju inputa razine 3 za ugovore o osiguranju i ostala potraživanja.

Fer vrijednost financijskih instrumenata kojima se ne trguje na aktivnom tržištu utvrđuje se korištenjem tehnika procjene. Te tehnike procjene zahtijevaju maksimalno korištenje vidljivih tržišnih podataka gdje je to moguće, a oslanjaju se što je manje moguće na procjene specifične za pojedini subjekt. Ukoliko su svi značajni inputi potrebni za fer vrednovanje instrumenta vidljivi, instrument se uključuje u razinu 2. Fer vrijednosti financijske imovine iskazane u razini 3 utvrđena je primjenom modela diskontiranih novčanih tokova ili drugih odgovarajućih tehnika, uz korištenje relevantnih informacija dostupnih na tržištu, kao i saznanja o trenutnom poslovanju te procjena mogućeg budućeg poslovanja izdavatelja predmetne financijske imovine.

Fer vrijednost ulaganja koja se drže do dospijeca utvrđena je na temelju tržišnih cijena i klasificira se u razinu 1 u skladu s MSFI 13.

Fer vrijednost nekretnina

Neovisnu procjenu ulaganja u nekretnine Grupe proveli su vanjski procjenitelji kako bi se utvrdila fer vrijednost na dan 31. prosinca 2022. i 31. prosinca 2021. godine.

Za utvrđivanje revaloriziranog iznosa nekretnina za djelatnost Grupa je koristila procjene nekretnina koje su proveli neovisni ovlaštteni eksterni procjenitelji u 2019. godini s tim da se u 2022. godini preispitalo postoje li indicije za umanjenje vrijednosti te je priznato umanjenje vrijednosti onih nekretnina za djelatnost kod kojih je postojala značajna razlika njezine neto knjigovodstvene vrijednosti u odnosu na prethodno utvrđenu vrijednost. Učinci su navedeni u bilješki 16.

Korištene tehnike procjene vrijednosti za utvrđivanje fer vrijednost na razini 3

Fer vrijednost ulaganja u nekretnine izvedena je primarno primjenom usporedne i dohodovne metode, te ponekad u nedostatku informacija o tržišnim parametrima primjenom troškovne, ovisno o pojedinoj nekretnini.

Fer vrijednost nekretnina za djelatnost izvedena je prvenstveno primjenom dohodovne metode.

Najznačajniji inputi u procjenama vrijednosti bile su cijene ili prihodi od najma po četvornom metru, koji su generirani temeljem usporedivih nekretnina u neposrednoj blizini i koji su potom usklađeni prema razlikama u ključnim atributima.

Informacije o mjerenjima fer vrijednosti ulaganja u nekretnine kod kojih su korišteni značajni parametri koji nisu dostupni na tržištu (razina 3)

Opis	Fer vrijednost na dan 31. prosinca 2022.	Fer vrijednost zemljišta na dan 31. prosinca 2022.	Fer vrijednost zgrade na dan 31. prosinca 2022	Fer vrijednost na dan 31. prosinca 2021.	Fer vrijednost zemljišta na dan 31. prosinca 2021.	Fer vrijednost zgrade na dan 31. prosinca 2021	Tehnika(e) procjene vrijednosti	Nedostupni parametri	Raspon nedostupnih parametara	
									2022.	2021.
Društvo	522.851	72.802	450.049	524.104	69.309	454.795	Dohodovni pristup	Stopa kapitalizacije	5,5-10%	5,5-10%
							Troškovni pristup	Jedinična cijena građenja po m2 (HRK)	120-5.357	120-6.161
							Usporedni pristup	Prosječna cijena po m2 (HRK)	2-25.425	1-24.515
Grupa	1.043.076	152.951	890.125	1.071.946	150.276	921.670	Dohodovni pristup	Stopa kapitalizacije	5,5%-10%	5,5%-12%
								Diskontna stopa	10%	10%
							Troškovni pristup	Jedinična cijena građenja (HRK)	120-5.357	120-6.161
							Usporedni pristup	Prosječna cijena po m2 (HRK)	2-35.114	1-34.414

Značajno povećanje (smanjenje) procjenjene stope kapitalizacije, jedinične cijene građenja i prosječne cijene po m2, bez mijenjanja ostalih varijabla, utjecao bi na značajno povećanje (smanjenje) fer vrijednosti ulaganja u nekretnine. Značajno povećanje (smanjenje) diskonte stope, bez mijenjanja ostalih varijabla, utjecao bi na značajno smanjenje (povećanje) fer vrijednosti ulaganja u nekretnine.

Ne postoji značajan međudodnos između nevidljivih inputa korištenih u procjenama koji bi imao značajan efekt na fer vrijednost.

2.39. Upravljanje kapitalom

Osnovni ciljevi Društva i Grupe prilikom upravljanja kapitalom su sljedeći:

- Osiguranje kontinuiteta poslovanja Društva;
- Usklađenost sa zakonskim i podzakonskim aktima RH i EU te propisima i napucima regulatora o upravljanju kapitalom;
- Zadržavanje visoke razine kapitaliziranosti i posljedično financijske stabilnosti pružajući na taj način odgovarajuću razinu sigurnosti ugovarateljima i korisnicima osiguranja;
- Postizanje efikasne i optimalne alokacije kapitala kao i maksimizacija povrata na kapital;
- Osiguravanje kontinuirane usklađenosti poslovne strategije Društva i Grupe s apetitom preuzimanja rizika te ciljanim nivoima adekvatnosti kapitala;
- Osiguravanje visoke razine kapitaliziranosti odnosno dovoljnog viška kapitala radi daljnjeg ulaganja u razvoj i rast Društva i Grupe.

Društvo i Grupa podliježu zakonskim i podzakonskim propisima RH i EU koji reguliraju upravljanje kapitalom te posebno definiraju minimalne razine kapitala koje Društvo i Grupa moraju održavati (regulatorni okvir Solventnost 2 koji se primjenjuje od 2016. godine). Navedenim regulatornim okvirom definirani su propisi koji reguliraju način izračuna i izvještavanja o adekvatnosti kapitala. Posebno, propisano je da Društvo i Grupa moraju u svakom trenutku održavati prihvatljiva vlastita sredstva (dostupni kapital) na način da pokriju Minimalni potrebni kapital (tzv. MCR), kao i Potrebni solventni kapital (tzv. SCR).

SCR omjer definira se kao omjer iznosa ukupnih prihvatljivih vlastitih sredstava za pokriće potrebnog solventnog kapitala (SCR-a) i iznosa potrebnog solventnog kapitala. MCR omjer definira se kao omjer iznosa ukupnih prihvatljivih vlastitih sredstava za pokriće minimalnog potrebnog kapitala (MCR-a) i iznosa minimalnog potrebnog kapitala.

Na temelju informacija danih interno ključnom rukovodstvu, Društvo i Grupa su usklađeni sa zakonskim i podzakonskim propisima koji reguliraju adekvatnost kapitala, kako slijedi:

	Regulatorni zahtjev	Društvo	Društvo
		31.12.2022.	31.12.2021.
SCR omjer	> 100%	289%	272%
MCR omjer	> 100%	1086%	999%

	Regulatorni zahtjev	Grupa	Grupa
		31.12.2022.*	31.12.2021.**
SCR omjer	> 100%	239%	227%
MCR omjer	> 100%	839%	779%

* Prikazani su privremeni podaci za posljednji referentni datum za koji su podaci dostupni u trenutku izrade ovog izvješća. Grupa će javno objaviti konačne podatke za 31.12.2022. godine u sklopu Izvješća o solventnosti i financijskom stanju Grupe CROATIA osiguranje za 2022. godinu, koje će biti javno objavljeno na web stranicama Društva u propisanim rokovima.

** Prikazani podaci za 31.12.2021. godine su podaci objavljeni u Izvješću o solventnosti i financijskom stanju CROATIA osiguranje Grupe za 2021. godinu

Društvo i Grupa redovito monitoriraju adekvatnost kapitala te provode stres testove na kapital i njegovu dostatnost, kako bi na vrijeme spriječili mogućnost nedostatka kapitala.

CROATIA osiguranje d.d., Zagreb
Bilješke uz financijske izvještaje za 2022. godinu

3. Izvještavanje po segmentima

Izvještaj o sveobuhvatnoj dobiti Društva po poslovnim segmentima za godinu je kako slijedi:

	2022.	2022.	2022.	2021.	2021.	2021.
	u 000 HRK	u 000 HRK	u 000 HRK	u 000 HRK	u 000 HRK	u 000 HRK
	NEŽIVOT	ŽIVOT	UKUPNO	NEŽIVOT	ŽIVOT	UKUPNO
Zaračunate bruto premije	2.802.932	303.145	3.106.077	2.466.825	444.015	2.910.840
Premije predane u reosiguranje i suosiguranje	(343.784)	(57)	(343.841)	(278.233)	(72)	(278.305)
Zaračunate premije, neto od reosiguranja i suosiguranja	2.459.148	303.088	2.762.236	2.188.592	443.943	2.632.535
Promjena bruto pričuva prijenosnih premija	(103.163)	857	(102.306)	(49.979)	(157)	(50.136)
Promjena pričuva prijenosnih premija, udio reosiguranja i suosiguranja	13.782	-	13.782	16.664	-	16.664
Zarađene premije, neto od reosiguranja i suosiguranja	2.369.767	303.945	2.673.712	2.155.277	443.786	2.599.063
Prihod od provizija i naknada	54.300	1.377	55.677	36.541	1.875	38.416
Financijski prihodi	318.000	114.241	432.241	295.918	104.047	399.965
Ostali poslovni prihodi	49.234	772	50.006	39.399	944	40.343
Neto poslovni prihodi	2.791.301	420.335	3.211.636	2.527.135	550.652	3.077.787
Nastale štete	(1.445.938)	(301.002)	(1.746.940)	(1.220.052)	(464.268)	(1.684.320)
Udio reosiguranja u nastalim štetama	204.904	-	204.904	66.457	8	66.465
Nastale štete, neto od reosiguranja i suosiguranja	(1.241.034)	(301.002)	(1.542.036)	(1.153.595)	(464.260)	(1.617.855)
Troškovi pribave	(627.718)	(9.103)	(636.821)	(511.374)	(22.765)	(534.139)
Administrativni troškovi	(415.039)	(23.483)	(438.522)	(364.487)	(32.015)	(396.502)
<i>Amortizacija</i>	<i>(59.497)</i>	<i>(1.390)</i>	<i>(60.887)</i>	<i>(56.409)</i>	<i>(2.607)</i>	<i>(59.016)</i>
Ostali poslovni rashodi	(99.423)	(803)	(100.226)	(38.823)	(1.025)	(39.848)
Financijski rashodi	(108.287)	(17.191)	(125.478)	(76.690)	(20.106)	(96.796)
Dobit prije poreza	299.800	68.753	368.553	382.166	10.481	392.647
Porez na dobit	(43.939)	(11.631)	(55.570)	(56.851)	(1.683)	(58.534)
Dobit za godinu	255.861	57.122	312.983	325.315	8.798	334.113

CROATIA osiguranje d.d., Zagreb
Bilješke uz financijske izvještaje za 2022. godinu

Izvještaj o financijskom položaju Društva po segmentima na datum izvještavanja je kako slijedi:

	31.12.2022.	31.12.2022.	31.12.2022.	31.12.2021.	31.12.2021.	31.12.2021.
	u 000 HRK	u 000 HRK	u 000 HRK	u 000 HRK	u 000 HRK	u 000 HRK
Imovina	NEŽIVOT	ŽIVOT	UKUPNO	NEŽIVOT	ŽIVOT	UKUPNO
Nematerijalna imovina	116.164	-	116.164	133.713	-	133.713
Razgraničeni troškovi pribave	188.935	-	188.935	196.996	-	196.996
Nekretnina i oprema	483.491	14	483.505	496.340	14	496.354
Ulaganja u nekretnine	522.851	-	522.851	524.104	-	524.104
Ulaganja u ovisna i pridružena društva i sudjelovanje u zajedničkim pothvatima	388.115	-	388.115	384.197	-	384.197
Ulaganja koja se drže do dospijeaća	1.048.200	1.149.070	2.197.270	1.094.522	1.231.462	2.325.984
Financijska imovina raspoloživa za prodaju	3.145.349	1.736.511	4.881.860	3.283.112	1.884.095	5.167.207
Financijska imovina po fer vrijednosti kroz RDG	33.837	196.058	229.895	28.489	355.590	384.079
Zajmovi i potraživanja	383.830	123.018	506.848	500.158	108.012	608.170
Udio reosiguranja u tehničkim pričuvama	396.187	20	396.207	331.322	21	331.343
Odgođena porezna imovina	26.809	17.059	43.868	-	-	-
Potraživanja iz ugovora o osiguranju i ostala potraživanja	991.499	6.319	997.818	916.401	16.108	932.509
Novac i novčani ekvivalenti	759.735	103.632	863.367	560.581	48.452	609.033
Ukupno imovina	8.485.002	3.331.701	11.816.703	8.449.935	3.643.754	12.093.689
Kapital i rezerve						
Upisani kapital	545.037	44.289	589.326	545.037	44.289	589.326
Premija na emitirane dionice	681.483	-	681.483	681.483	-	681.483
Rezerve	316.742	85.296	402.038	316.742	85.296	402.038
Revalorizacijska rezerva	197.839	(66.564)	131.275	503.065	115.128	618.193
Zadržana dobit	1.792.500	245.905	2.038.405	1.535.976	188.783	1.724.759
Ukupno kapital i rezerve	3.533.601	308.926	3.842.527	3.582.303	433.496	4.015.799
Obveze						
Tehničke pričuve	3.986.057	2.981.448	6.967.505	3.836.466	3.104.834	6.941.300
Rezerviranja	46.261	2.992	49.253	54.104	3.950	58.054
Odgođena porezna obveza	-	-	-	41.336	23.147	64.483
Financijske obveze po amortiziranom trošku	362.529	3	362.532	343.847	20.000	363.847
Financijske obveze po fer vrijednosti kroz RDG	595	25	620	5.731	256	5.987
Obveze proizašle iz ugovora o osiguranju, ostale obveze i odgođeni prihodi	545.575	38.307	583.882	563.512	58.071	621.583
Tekuća obveza poreza na dobit	10.384	-	10.384	22.636	-	22.636
Ukupno obveze	4.951.401	3.022.775	7.974.176	4.867.632	3.210.258	8.077.890
Ukupno kapital i rezerve i obveze	8.485.002	3.331.701	11.816.703	8.449.935	3.643.754	12.093.689

Razlike u iznosima *Potraživanja iz ugovora o osiguranju i ostalih potraživanja* te iznosima *Obveza proizašlih iz ugovora o osiguranju, ostalih obveza i odgođenih prihoda*, iskazanim u Izvještaju u financijskom položaju i Bilješci 3 proizlazi iz intersegmentalnih potraživanja i obveza.

CROATIA osiguranje d.d., Zagreb
Bilješke uz financijske izvještaje za 2022. godinu

Povećanja dugotrajne imovine Društva po segmentima na datum izvještavanja su sljedeći:

	2022	2022	2022	2021	2021	2021
	u 000 HRK	u 000 HRK	u 000 HRK	u 000 HRK	u 000 HRK	u 000 HRK
	NEŽIVOT	ŽIVOT	UKUPNO	NEŽIVOT	ŽIVOT	UKUPNO
Povećanja dugotrajne imovine (bilješka 15, 16 i 17)	87.547	-	87.547	110.995	-	110.995

Izvještaj o sveobuhvatnoj dobiti Grupe po segmentima za godinu je kako slijedi:

	2022	2022	2022	2021	2021	2021
	u 000 HRK	u 000 HRK	u 000 HRK	u 000 HRK	u 000 HRK	u 000 HRK
	NEŽIVOT	ŽIVOT	UKUPNO	NEŽIVOT	ŽIVOT	UKUPNO
Zaračunate bruto premije	3.322.102	405.219	3.727.321	2.911.038	540.833	3.451.871
Premije predane u reosiguranje i suosiguranje	(375.277)	(421)	(375.698)	(310.371)	(362)	(310.733)
Zaračunate premije, neto od reosiguranja i suosiguranja	2.946.825	404.798	3.351.623	2.600.667	540.471	3.141.138
Promjena bruto pričuva prijenosnih premija	(114.799)	563	(114.236)	(66.396)	(544)	(66.940)
Promjena pričuva prijenosnih premija, udio reosiguranja i suosiguranja	13.693	30	13.723	17.217	32	17.249
Zarađene premije, neto od reosiguranja i suosiguranja	2.845.719	405.391	3.251.110	2.551.488	539.959	3.091.447
Prihod od provizija i naknada	56.206	1.566	57.772	38.199	1.875	40.074
Financijski prihodi	378.668	134.972	513.640	354.284	126.593	480.877
Ostali poslovni prihodi	217.994	1.102	219.096	216.604	1.286	217.890
Neto poslovni prihodi	3.498.587	543.031	4.041.618	3.160.575	669.713	3.830.288
Nastale štete	(1.694.108)	(383.364)	(2.077.472)	(1.435.724)	(553.116)	(1.988.840)
Udio reosiguranja u nastalim štetama	213.943	-	213.943	76.202	8	76.210
Nastale štete, neto od reosiguranja i suosiguranja	(1.480.165)	(383.364)	(1.863.529)	(1.359.522)	(553.108)	(1.912.630)
Troškovi pribave	(740.990)	(26.730)	(767.720)	(623.383)	(36.296)	(659.679)
Administrativni troškovi	(658.739)	(30.944)	(689.683)	(573.636)	(39.290)	(612.926)
Amortizacija	(90.192)	(2.624)	(92.816)	(80.689)	(3.793)	(84.482)
Ostali poslovni rashodi	(125.730)	(1.446)	(127.176)	(62.164)	(1.839)	(64.003)
Financijski rashodi	(133.363)	(21.251)	(154.614)	(131.125)	(22.982)	(154.107)
Udio u dobiti pridruženih društava i zajedničkih pothvata	10.513	-	10.513	11.111	-	11.111
Dobit prije poreza	370.113	79.296	449.409	421.856	16.198	438.054
Porez na dobit	(57.546)	(13.424)	(70.970)	(72.367)	(2.930)	(75.297)
Dobit za godinu	312.567	65.872	378.439	349.489	13.268	362.757

CROATIA osiguranje d.d., Zagreb
Bilješke uz financijske izvještaje za 2022. godinu

Izvještaj o financijskom položaju Grupe po segmentima na datum izvještavanja je kako slijedi:

	31.12.2022.	31.12.2022.	31.12.2022.	31.12.2021.	31.12.2021.	31.12.2021.
	u 000 HRK	u 000 HRK	u 000 HRK	u 000 HRK	u 000 HRK	u 000 HRK
Imovina	NEŽIVOT	ŽIVOT	UKUPNO	NEŽIVOT	ŽIVOT	UKUPNO
Nematerijalna imovina	133.502	493	133.995	143.869	472	144.341
Razgraničeni troškovi pribave	230.348	-	230.348	236.930	-	236.930
Nekretnina i oprema	816.629	17.115	833.744	797.115	17.730	814.845
Ulaganja u nekretnine	1.041.833	1.243	1.043.076	1.070.659	1.287	1.071.946
Ulaganja u ovisna i pridružena društva i sudjelovanje u zajedničkim pothvatima	72.776	-	72.776	72.412	-	72.412
Ulaganja koja se drže do dospjeća	1.090.158	1.199.079	2.289.237	1.128.479	1.279.408	2.407.887
Financijska imovina raspoloživa za prodaju	3.413.146	2.058.240	5.471.386	3.564.079	2.256.877	5.820.956
Financijska imovina po fer vrijednosti kroz RDG	65.325	231.651	296.976	50.361	381.666	432.027
Zajmovi i potraživanja	378.918	288.333	667.251	476.075	267.816	743.891
Udio reosiguranja u tehničkim pričuvama	413.362	194	413.556	348.955	164	349.119
Odgođena porezna imovina	31.833	21.496	53.329	1.158	-	1.158
Potraživanja iz ugovora o osiguranju i ostala potraživanja	1.161.799	34.290	1.196.089	1.077.586	48.701	1.126.287
Novac i novčani ekvivalenti	970.069	108.095	1.078.164	736.200	61.065	797.265
Ukupno imovina	9.819.698	3.960.229	13.779.927	9.703.878	4.315.186	14.019.064
Kapital i rezerve						
Upisani kapital	545.037	44.289	589.326	545.037	44.289	589.326
Premija na emitirane dionice	681.483	-	681.483	681.483	-	681.483
Rezerve	316.742	85.296	402.038	316.742	85.296	402.038
Revalorizacijska rezerva	234.571	(105.628)	128.943	548.958	147.476	696.434
Zadržana dobit	2.273.751	331.740	2.605.491	1.966.302	265.566	2.231.868
Kapital namijenjen vlasnicima matice	4.051.584	355.697	4.407.281	4.058.522	542.627	4.601.149
Nekontrolirajući interesi	9.328	927	10.255	9.349	822	10.171
Ukupno kapital i rezerve	4.060.912	356.624	4.417.536	4.067.871	543.449	4.611.320
Obveze						
Tehničke pričuve	4.581.494	3.511.148	8.092.642	4.396.227	3.612.142	8.008.369
Rezerviranja	54.888	3.051	57.939	63.595	3.995	67.590
Odgođena porezna obveza	45.901	-	45.901	85.260	26.694	111.954
Financijske obveze po amortiziranom trošku	403.232	3.283	406.515	388.861	23.793	412.654
Financijske obveze po fer vrijednosti kroz RDG	595	25	620	5.731	256	5.987
Obveze proizašle iz ugovora o osiguranju, ostale obveze i odgođeni prihodi	648.612	84.301	732.913	659.196	103.610	762.806
Tekuća obveza poreza na dobit	24.064	1.797	25.861	37.137	1.247	38.384
Ukupno obveze	5.758.786	3.603.605	9.362.391	5.636.007	3.771.737	9.407.744
Ukupno kapital i rezerve i obveze	9.819.698	3.960.229	13.779.927	9.703.878	4.315.186	14.019.064

Razlike u iznosima *Potraživanja iz ugovora o osiguranju i ostalih potraživanja* te iznosima *Obveza proizašlih iz ugovora o osiguranju, ostalih obveza i odgođenih prihoda*, iskazanim u Izvještaju u financijskom položaju i Bilješci 3 proizlazi iz intersegmentalnih potraživanja i obveza.

CROATIA osiguranje d.d., Zagreb
Bilješke uz financijske izvještaje za 2022. godinu

Povećanja dugotrajne imovine Grupe po segmentima na datum izvještavanja su sljedeći:

	2022	2022	2022	2021	2021	2021
	u 000 HRK	u 000 HRK	u 000 HRK	u 000 HRK	u 000 HRK	u 000 HRK
	NEŽIVOT	ŽIVOT	UKUPNO	NEŽIVOT	ŽIVOT	UKUPNO
Povećanja dugotrajne imovine (bilješka 15, 16 i 17)	138.499	525	139.024	144.646	1.155	145.801

Mjerenje segmenta imovine i obveza i segmenta prihoda i rezultata temelje se na računovodstvenim politikama koje su navedene u bilješkama o računovodstvenim politikama. Grupa temeljem internih menadžerskih izvještaja prati profitabilnosti pojedinih segmenata i vrsta osiguranja unutar segmenata koristeći zaračunatu bruto premiju i dobit prije poreza kao jedan od glavnih pokazatelja profitabilnosti.

Glavni izvještajni segmenti Grupe su neživot i život. Grupa poslove osiguranja obavlja u segmentima neživotnih i životnih osiguranja. Od drugih značajnijih poslova Grupa također obavlja i poslove upravljanja mirovinskim fondovima, tehničkih pregleda te pružanja medicinskih usluga poliklinika koji se nalaze unutar segmenta neživota.

Rezultati segmenata, imovina i obveze uključuju stavke koje se mogu direktno pripisati segmentu kao i one koje su raspoređene na razumnoj osnovi.

Glavni proizvodi koje nudi Grupa uključuju:

Neživot:

- Osiguranje od nezgode
- Zdravstveno osiguranje
- Osiguranje cestovnih vozila
- Osiguranje tračnih vozila
- Osiguranje zračnih letjelica
- Osiguranje plovila
- Osiguranje robe u prijevozu
- Osiguranje od požara i elementarnih šteta
- Ostala osiguranja imovine
- Osiguranje od odgovornosti za upotrebu motornih vozila
- Osiguranje od odgovornosti za upotrebu zračnih letjelica
- Osiguranje od odgovornosti za upotrebu plovila
- Ostala osiguranja od odgovornosti
- Osiguranje kredita
- Osiguranje jamstava
- Osiguranje raznih financijskih gubitaka
- Osiguranje troškova pravne zaštite
- Osiguranje pomoći (asistencija)

Život:

- Životno osiguranje
- Rentno osiguranje
- Dopunska osiguranja uz osiguranje života
- Životna ili rentna osiguranja kod kojih ugovaratelj snosi rizik ulaganja

CROATIA osiguranje d.d., Zagreb
Bilješke uz financijske izvještaje za 2022. godinu

Pregled zaračunate bruto premije po vrsti osiguranja, prije ispravka vrijednosti i naplaćenog ispravka vrijednosti, prikazana je u nastavku:

	Društvo	Društvo	Grupa	Grupa
	2022.	2021.	2022.	2021.
	u 000 HRK	u 000 HRK	u 000 HRK	u 000 HRK
Osiguranje od nezgode	116.438	107.493	142.692	130.277
Zdravstveno osiguranje	428.736	385.031	463.057	398.065
Osiguranje cestovnih vozila	468.133	402.453	534.880	459.206
Osiguranje tračnih vozila	1.843	2.955	1.843	2.958
Osiguranje zračnih letjelica	5.145	5.876	5.145	5.876
Osiguranje plovila	38.697	33.770	38.697	33.770
Osiguranje robe u prijevozu	18.427	15.731	19.882	17.206
Osiguranje od požara i elementarnih šteta	292.085	266.587	312.944	289.180
Ostala osiguranja imovine	554.978	431.673	577.356	451.548
Osiguranje od odgovornosti za upotrebu motornih vozila	599.991	549.061	906.280	818.739
Osiguranje od odgovornosti za upotrebu zračnih letjelica	2.541	987	2.560	988
Osiguranje od odgovornosti za upotrebu plovila	8.421	7.414	8.431	7.416
Ostala osiguranja od odgovornosti	135.777	135.353	141.303	139.679
Osiguranje kredita	14.981	14.708	28.186	33.267
Osiguranje jamstava	1.996	1.549	2.594	1.568
Osiguranje raznih financijskih gubitaka	84.985	79.132	87.941	81.871
Osiguranje troškova pravne zaštite	25	5	25	6
Osiguranje pomoći (asistencija)	22.682	11.971	42.091	23.765
Ukupno neživotno osiguranje	2.795.881	2.451.749	3.315.907	2.895.385
Životno osiguranje	289.463	416.310	375.388	497.351
Rentno osiguranje	4.226	4.880	4.340	5.052
Dopunska osiguranja uz životno osiguranje	9.452	10.839	14.836	15.612
Životna ili rentna osiguranja kod kojih osiguranik na sebe preuzima investicijski rizik	4	11.986	10.655	22.818
Ukupno životno osiguranje	303.145	444.015	405.219	540.833
Ukupno	3.099.026	2.895.764	3.721.126	3.436.218

CROATIA osiguranje d.d., Zagreb
Bilješke uz financijske izvještaje za 2022. godinu

Pregled prihoda Društva i Grupe po geografskom području, prikazana je u nastavku:

Društvo u 000 HRK	2022.			
	Republika Hrvatska	Slovenija	Ostale države	UKUPNO
Zarađene premije, neto od reosiguranja i suosiguranja	2.604.369	52.411	16.932	2.673.712
Prihod od provizija i naknada, Financijski prihodi i Ostali poslovni prihodi	537.511	413	-	537.924
Neto poslovni prihodi	3.141.880	52.824	16.932	3.211.636

Društvo u 000 HRK	2021.			
	Republika Hrvatska	Slovenija	Ostale države	UKUPNO
Zarađene premije, neto od reosiguranja i suosiguranja	2.543.107	36.671	19.285	2.599.063
Prihod od provizija i naknada, Financijski prihodi i Ostali poslovni prihodi	478.453	271	-	478.724
Neto poslovni prihodi	3.021.560	36.942	19.285	3.077.787

Grupa u 000 HRK	2022.					
	Republika Hrvatska	Republika Srbija	Bosna i Hercegovina	Sjeverna Makedonija	Ostale države	UKUPNO
Zarađene premije, neto od reosiguranja i suosiguranja	2.594.475	254.663	142.149	190.480	69.343	3.251.110
Prihod od provizija i naknada, Financijski prihodi i Ostali poslovni prihodi	734.084	25.503	8.224	22.284	413	790.508
Neto poslovni prihodi	3.328.559	280.166	150.373	212.764	69.756	4.041.618

Grupa u 000 HRK	2021.					
	Republika Hrvatska	Republika Srbija	Bosna i Hercegovina	Sjeverna Makedonija	Ostale države	UKUPNO
Zarađene premije, neto od reosiguranja i suosiguranja	2.533.203	210.094	144.896	147.299	55.955	3.091.447
Prihod od provizija i naknada, Financijski prihodi i Ostali poslovni prihodi	678.187	25.591	11.823	22.969	271	738.841
Neto poslovni prihodi	3.211.390	235.685	156.719	170.268	56.226	3.830.288

Pregled dugotrajne imovine Društva i Grupe po geografskom području, prikazana je u nastavku:

Društvo u 000 HRK	2022.			
	Republika Hrvatska	Slovenija	Ostale države	UKUPNO
Dugotrajna imovina (bilješka 15, 16 i 17)	1.119.243	3.277	-	1.122.520

Društvo u 000 HRK	2021.			
	Republika Hrvatska	Slovenija	Ostale države	UKUPNO
Dugotrajna imovina (bilješka 15, 16 i 17)	1.150.616	3.555	-	1.154.171

CROATIA osiguranje d.d., Zagreb
Bilješke uz financijske izvještaje za 2022. godinu

Grupa u 000 HRK	2022					UKUPNO
	Republika Hrvatska	Republika Srbija	Bosna i Hercegovina	Sjeverna Makedonija	Ostale države	
Dugotrajna imovina (bilješka 15, 16 i 17)	1.875.611	23.735	99.182	9.011	3.276	2.010.815
Grupa u 000 HRK	2021					UKUPNO
	Republika Hrvatska	Republika Srbija	Bosna i Hercegovina	Sjeverna Makedonija	Ostale države	
Dugotrajna imovina (bilješka 15, 16 i 17)	1.889.322	25.729	102.156	10.370	3.555	2.031.132

4. Premije

	Društvo		Grupa	
	2022.	2021.	2022.	2021.
	u 000 HRK	u 000 HRK	u 000 HRK	u 000 HRK
UKUPNO ŽIVOT I NEŽIVOT				
Zaračunate bruto premije	3.099.026	2.895.764	3.721.126	3.436.218
Ispravak vrijednosti i naplaćeni ispravak vrijednosti	7.051	15.076	6.195	15.653
Zaračunate bruto premije	3.106.077	2.910.840	3.727.321	3.451.871
Premija reosiguranja u zemlji	(12.454)	(10.896)	(21.092)	(20.394)
Premija reosiguranja u inozemstvu	(320.650)	(260.794)	(340.669)	(280.036)
Premija suosiguranja u zemlji	(10.737)	(6.615)	(13.937)	(10.303)
Premija predana u reosiguranje i suosiguranje	(343.841)	(278.305)	(375.698)	(310.733)
Zaračunate premije, neto od reosiguranja i suosiguranja	2.762.236	2.632.535	3.351.623	3.141.138
Promjena bruto pričuva prijenosnih premija	(102.306)	(50.136)	(114.236)	(66.940)
Promjena pričuva prijenosnih premija, udio reosiguratelja	12.688	16.430	12.171	16.540
Promjena pričuva prijenosnih premija, udio suosiguratelja	1.094	234	1.552	709
Promjena pričuva prijenosnih premija	(88.524)	(33.472)	(100.513)	(49.691)
Zarađene premije, neto od reosiguranja i suosiguranja	2.673.712	2.599.063	3.251.110	3.091.447
	Društvo		Grupa	
	2022.	2021.	2022.	2021.
	u 000 HRK	u 000 HRK	u 000 HRK	u 000 HRK
ŽIVOT				
Zaračunate bruto premije	303.145	444.015	405.219	540.833
Premija reosiguranja u inozemstvu	(57)	(72)	(421)	(362)
Premija predana u reosiguranje	(57)	(72)	(421)	(362)
Zaračunate premije, neto od reosiguranja	303.088	443.943	404.798	540.471
Promjena bruto pričuva prijenosnih premija	857	(157)	563	(544)
Promjena pričuva prijenosnih premija, udio reosiguratelja	-	-	30	32
Promjena pričuva prijenosnih premija	857	(157)	593	(512)
Zarađene premije, neto od reosiguranja	303.945	443.786	405.391	539.959

4. Premije (nastavak):

	Društvo		Grupa	
	2022.	2021.	2022.	2021.
	u 000 HRK	u 000 HRK	u 000 HRK	u 000 HRK
NEŽIVOT				
Zaračunate bruto premije	2.795.881	2.451.749	3.315.907	2.895.385
Ispravak vrijednosti i naplaćeni ispravak vrijednosti	7.051	15.076	6.195	15.653
Zaračunate bruto premije	2.802.932	2.466.825	3.322.102	2.911.038
Premija reosiguranja u zemlji	(12.454)	(10.896)	(21.092)	(20.394)
Premija reosiguranja u inozemstvu	(320.593)	(260.722)	(340.248)	(279.674)
Premija suosiguranja u zemlji	(10.737)	(6.615)	(13.937)	(10.303)
Premija predana u reosiguranje i suosiguranje	(343.784)	(278.233)	(375.277)	(310.371)
Zaračunate premije, neto od reosiguranja i suosiguranja	2.459.148	2.188.592	2.946.825	2.600.667
Promjena bruto pričuva prijenosnih premija	(103.163)	(49.979)	(114.799)	(66.396)
Promjena pričuva prijenosnih premija, udio reosiguratelja	12.688	16.430	12.141	16.508
Promjena pričuva prijenosnih premija, udio suosiguratelja	1.094	234	1.552	709
Promjena pričuva prijenosnih premija	(89.381)	(33.315)	(101.106)	(49.179)
Zarađene premije, neto od reosiguranja i suosiguranja	2.369.767	2.155.277	2.845.719	2.551.488

5. Prihodi od provizija i naknada

Prihodi od provizija i naknada u iznosu od 55.677 tisuće kuna (2021.: 38.416 tisuća kuna) za Društvo i 57.772 tisuća kuna (2021.: 40.074 tisuća kuna) za Grupu odnose se najvećim dijelom na provizije od reosiguravajućih društava po ugovorima o reosiguranju.

6. Financijski prihodi

	Društvo		Društvo		Grupa		Grupa	
	2022.		2021.		2022.		2021.	
	u 000 HRK		u 000 HRK		u 000 HRK		u 000 HRK	
Prihodi od kamata	174.450	168.986	193.717	186.987				
Prihodi od dividendi	73.035	65.382	50.624	32.156				
Prihodi od ulaganja u nekretnine	39.787	36.401	121.259	124.439				
Prihod od povoljne kupnje i vrednovanja postojećeg udjela	-	-	-	1.961				
Pozitivne tečajne razlike	38.741	16.633	41.082	18.480				
Realizirani dobiti od financijske imovine	79.216	64.290	79.405	65.252				
Nerealizirani dobiti od financijske imovine po fer vrijednosti kroz račun dobiti i gubitka	-	9.089	343	11.872				
Nerealizirani dobiti od promjene fer vrijednosti derivativnih financijskih instrumenata	12.327	11.883	12.327	11.883				
Otpuštanje umanjnja i naplata prethodno ispravljenih zajmova	12.106	21.179	12.111	21.208				
Naplata prethodno ispravljenih ulaganja - ostalo	1.198	1.965	1.198	1.965				
Ostali prihodi	1.381	4.157	1.574	4.674				
	432.241	399.965	513.640	480.877				

6.1. Prihodi od kamata

	Društvo		Društvo		Grupa		Grupa	
	2022.		2021.		2022.		2021.	
	u 000 HRK		u 000 HRK		u 000 HRK		u 000 HRK	
Kamate na ulaganja koja se drže do dospelosti	67.563	72.451	70.045	75.111				
Kamate na financijsku imovinu raspoloživu za prodaju	83.813	76.844	103.987	95.896				
Kamate na depozite	1.690	4.005	8.955	11.244				
Kamate na zajmove i ostale plasmane	21.196	15.686	10.542	4.736				
Kamate na ulaganja po fer vrijednosti kroz račun dobiti i gubitka	188	-	188	-				
	174.450	168.986	193.717	186.987				

6.2. Prihodi od ulaganja u nekretnine

	Društvo		Društvo		Grupa		Grupa	
	2022.		2021.		2022.		2021.	
	u 000 HRK		u 000 HRK		u 000 HRK		u 000 HRK	
Prihodi od najma	27.227	25.446	99.558	95.033				
Prihodi od povećanja vrijednosti zemljišta i građevinskih objekata (bilješka 17)	8.877	10.415	17.997	28.768				
Neto (gubitak)/prihodi od prodaje zemljišta i građevinskih objekata	3.683	540	3.704	638				
	39.787	36.401	121.259	124.439				

CROATIA osiguranje d.d., Zagreb
Bilješke uz financijske izvještaje za 2022. godinu

U nastavku nalazi se pregled budućih minimalnih plaćanja najma prema neopozivim najmovima:

	Društvo		Grupa	
	2022.	2021.	2022.	2021.
	u 000 HRK	u 000 HRK	u 000 HRK	u 000 HRK
do 1 godine	-	-	11.725	12.706
od 1-2 godina	-	-	11.369	11.604
od 2-3 godina	-	-	10.667	11.247
od 3-4 godina	-	-	9.082	10.547
od 4-5 godina	-	-	8.176	8.966
preko 5 godina	-	-	61.479	68.969
	-	-	112.498	124.039

6.3. Realizirani dobiti od financijske imovine

	Društvo		Grupa	
	2022.	2021.	2022.	2021.
	u 000 HRK	u 000 HRK	u 000 HRK	u 000 HRK
Financijska imovina po fer vrijednosti kroz račun dobiti i gubitka	179	106	368	179
Financijska imovina raspoloživa za prodaju	68.176	41.099	68.176	41.973
Derivativni financijski instrumenti	10.861	23.076	10.861	23.076
Ulaganja u ovisna društva	-	9	-	24
	79.216	64.290	79.405	65.252

6.4. Pozitivne tečajne razlike

	Društvo		Grupa	
	2022.	2021.	2022.	2021.
	u 000 HRK	u 000 HRK	u 000 HRK	u 000 HRK
Ulaganja koja se drže do dospijea	3.288	1.391	3.668	1.702
Financijska imovina raspoloživa za prodaju	21.823	7.764	23.624	9.158
Financijska imovina po fer vrijednosti kroz račun dobiti i gubitka	430	4	430	4
Depoziti	7.693	425	7.693	425
Kreditni	939	984	1.072	1.108
Devizni računi	4.394	4.778	4.421	4.795
Ugovori o reotkupu	173	1.284	173	1.284
Ostalo	1	3	1	4
	38.741	16.633	41.082	18.480

7. Ostali poslovni prihodi

	Društvo		Grupa	
	2022.	2021.	2022.	2021.
	u 000 HRK	u 000 HRK	u 000 HRK	u 000 HRK
Prihodi od otpisanih obveza i naplaćena otpisana potraživanja	17.016	4.638	17.912	6.239
Prihodi od garancijskog fonda	1.028	312	1.028	312
Prihodi od zatezne kamate	5.155	8.333	5.361	8.505
Neto prihodi od regresa	888	1.499	8.194	6.556
Prihodi po međunarodnim štetama	1.378	3.330	1.996	3.889
Prihodi od uslužnih procjena	4.518	3.270	4.389	3.196
Prihodi od ukidanja dugoročnih rezerviranja	878	143	2.624	3.053
Prihod od prodaje materijalne imovine	49	153	173	472
Prihodi temeljem procjena nekretnina za djelatnost	-	-	299	375
Prihodi od naplate utužene premije	5.130	6.120	5.168	6.120
Ostali prihodi – osiguranje	13.966	12.545	22.503	24.121
Prihodi od pružanja usluga tehničkih pregleda	-	-	79.353	77.160
Prihodi od pružanja medicinskih usluga poliklinika	-	-	54.613	63.041
Prihodi od ulaznih naknada i naknada za upravljanje	-	-	15.483	14.297
Ostali prihodi – neosigurateljni poslovi	-	-	-	554
	50.006	40.343	219.096	217.890

Prihodi od pružanja usluga tehničkih pregleda, medicinskih usluga te prihodi od ulaznih naknada i naknada za upravljanje po geografskom području najvećim dijelom odnosi se na Republiku Hrvatsku te se nalazi u izvještajnom segmentu neživota. Prihodi od ulaznih naknada i naknada za upravljanje priznaju se kad se prihod može pouzdano mjeriti, kada će Grupa imati buduće ekonomske koristi te kada su zadovoljeni specifični kriteriji, a sve u skladu s MSFI 15 Prihodi na temelju ugovora s kupaćima.

8. Nastale štete, neto od reosiguranja i suosiguranja

	Društvo		Grupa	
	2022.	2021.	2022.	2021.
	u 000 HRK	u 000 HRK	u 000 HRK	u 000 HRK
Nastale štete	1.746.940	1.684.320	2.077.472	1.988.840
Udio reosiguranja i suosiguranja u nastalim štetama	(204.904)	(66.465)	(213.943)	(76.210)
	1.542.036	1.617.855	1.863.529	1.912.630
	Društvo		Grupa	
	2022.	2021.	2022.	2021.
	u 000 HRK	u 000 HRK	u 000 HRK	u 000 HRK
UKUPNO ŽIVOT I NEŽIVOT				
Izdaci za osigurane slučajeve, neto	1.662.448	1.551.766	1.959.057	1.815.175
Likvidirane štete	1.658.820	1.601.654	1.935.580	1.848.538
<i>Bruto iznos</i>	1.812.641	1.828.310	2.098.832	2.081.091
<i>Udio suosiguratelja</i>	(4.528)	(3.945)	(1.877)	(4.322)
<i>Udio reosiguratelja</i>	(149.293)	(222.711)	(161.375)	(228.231)
Promjena pričuva za štete, neto	3.628	(49.888)	23.477	(33.363)
<i>Bruto iznos</i>	54.711	(210.087)	74.168	(189.839)
<i>Udio suosiguratelja</i>	(18)	370	(798)	320
<i>Udio reosiguratelja</i>	(51.065)	159.829	(49.893)	156.156
Promjena matematičke pričuve i ostalih tehničkih pričuva, neto	30.588	110.955	49.450	132.877
Promjena matematičke pričuve osiguranja	23.900	90.791	42.083	111.920
<i>Bruto iznos</i>	23.900	90.799	42.083	111.928
<i>Udio reosiguratelja</i>	-	(8)	-	(8)
Promjena ostalih tehničkih pričuva, neto od reosiguranja	6.688	20.164	7.367	20.957
<i>Bruto iznos</i>	6.688	20.164	7.367	21.082
<i>Udio suosiguratelja</i>	-	-	-	(125)
Promjena posebne pričuve za osiguranje iz skupine životnih osiguranja kod kojih ugovaratelj osiguranja preuzima investicijski rizik, neto	(151.000)	(44.866)	(144.978)	(35.422)
<i>Bruto iznos</i>	1.746.940	1.684.320	2.077.472	1.988.840
<i>Udio reosiguratelja i suosiguratelja</i>	(204.904)	(66.465)	(213.943)	(76.210)

CROATIA osiguranje d.d., Zagreb
Bilješke uz financijske izvještaje za 2022. godinu

	Društvo		Grupa	
	2022.	2021.	2022.	2021.
	u 000 HRK	u 000 HRK	u 000 HRK	u 000 HRK
NEŽIVOT				
Izdaci za osigurane slučajeve, neto	1.237.284	1.138.187	1.475.984	1.343.321
Likvidirane štete	1.245.688	1.187.887	1.462.511	1.377.589
<i>Bruto iznos</i>	1.399.509	1.414.543	1.625.763	1.610.142
<i>Udio suosiguratelja</i>	(4.528)	(3.945)	(1.877)	(4.322)
<i>Udio reosiguratelja</i>	(149.293)	(222.711)	(161.375)	(228.231)
Promjena pričuva za štete, neto	(8.404)	(49.700)	13.473	(34.268)
<i>Bruto iznos</i>	42.679	(209.899)	64.164	(190.744)
<i>Udio suosiguratelja</i>	(18)	370	(798)	320
<i>Udio reosiguratelja</i>	(51.065)	159.829	(49.893)	156.156
Promjena matematičke pričuve i ostalih tehničkih pričuva, neto	3.750	15.408	4.181	16.201
Promjena matematičke pričuve osiguranja	(2.938)	(4.756)	(2.938)	(4.756)
<i>Bruto iznos</i>	(2.938)	(4.756)	(2.938)	(4.756)
<i>Udio reosiguratelja</i>	-	-	-	-
Promjena ostalih tehničkih pričuva, neto od reosiguranja	6.688	20.164	7.119	20.957
<i>Bruto iznos</i>	6.688	20.164	7.119	21.082
<i>Udio suosiguratelja</i>	-	-	-	(125)
Bruto iznos	1.445.938	1.220.052	1.694.108	1.435.724
Udio reosiguratelja i suosiguratelja	(204.904)	(66.457)	(213.943)	(76.202)
	Društvo	Društvo	Grupa	Grupa
	2022.	2021.	2022.	2021.
	u 000 HRK	u 000 HRK	u 000 HRK	u 000 HRK
ŽIVOT				
Izdaci za osigurane slučajeve, neto	425.164	413.579	483.073	471.854
Likvidirane štete, bruto	413.132	413.767	473.069	470.949
Promjena pričuva za štete, bruto	12.032	(188)	10.004	905
<i>Udio reosiguratelja</i>	-	-	-	-
Promjena matematičke pričuve i ostalih tehničkih pričuva, neto od reosiguranja	26.838	95.547	45.269	116.676
Promjena matematičke pričuve osiguranja	26.838	95.547	45.021	116.676
<i>Bruto iznos</i>	26.838	95.555	45.021	116.684
<i>Udio reosiguratelja</i>	-	(8)	-	(8)
Promjena ostalih tehničkih pričuva, neto od reosiguranja	-	-	248	-
<i>Bruto iznos</i>	-	-	248	-
<i>Udio suosiguratelja</i>	-	-	-	-
Promjena posebne pričuve za osiguranja iz skupine životnih osiguranja kod kojih ugovaratelj osiguranja preuzima investicijski rizik, neto od reosiguranja	(151.000)	(44.866)	(144.978)	(35.422)
Bruto iznos	301.002	464.268	383.364	553.116
Udio reosiguratelja	-	(8)	-	(8)

CROATIA osiguranje d.d., Zagreb
Bilješke uz financijske izvještaje za 2022. godinu

Likvidirane štete - bruto iznos	Društvo	Društvo	Grupa	Grupa
	2022.	2021.	2022.	2021.
	u 000 HRK	u 000 HRK	u 000 HRK	u 000 HRK
Izdaci za štete	1.783.963	1.792.639	2.055.997	2.034.659
Izdaci za troškove osoblja	50.722	54.271	61.259	62.376
Izdaci za kamate po štetama	23.056	13.114	23.408	13.538
Izdaci za troškove po štetama	45.795	48.094	53.117	53.291
Naplaćeni regresi	(99.512)	(89.563)	(103.566)	(92.526)
Troškovi po regresima	8.617	9.755	8.617	9.753
	1.812.641	1.828.310	2.098.832	2.081.091

Izdaci za troškove osoblja	Društvo	Društvo	Grupa	Grupa
	2022.	2021.	2022.	2021.
	u 000 HRK	u 000 HRK	u 000 HRK	u 000 HRK
Neto plaće i naknade	29.175	28.648	37.480	34.814
Doprinosi iz plaća	7.766	7.826	9.344	9.161
Porez i prirez	3.442	3.443	3.583	3.581
Doprinosi na plaće	5.812	6.089	6.114	6.395
Ostali troškovi zaposlenika	4.527	8.265	4.738	8.425
	50.722	54.271	61.259	62.376

9. Troškovi pribave

	Društvo	Društvo	Grupa	Grupa
	2022.	2021.	2022.	2021.
	u 000 HRK	u 000 HRK	u 000 HRK	u 000 HRK
Provizija	324.319	278.271	369.450	305.109
Ostali troškovi pribave	295.338	221.749	364.841	307.966
Promjena razgraničenih troškova pribave	8.061	11.354	6.700	10.307
NEŽIVOT	627.718	511.374	740.991	623.382
Provizija	3.920	6.024	12.742	12.795
Ostali troškovi pribave	5.183	16.741	13.987	23.502
ŽIVOT	9.103	22.765	26.729	36.297
Provizija	328.239	284.295	382.192	317.904
Ostali troškovi pribave	300.521	238.490	378.828	331.468
Promjena razgraničenih troškova pribave (bilješka 15.1)	8.061	11.354	6.700	10.307
UKUPNO ŽIVOT I NEŽIVOT	636.821	534.139	767.720	659.679

9.1. Provizija

Troškovi provizija povjerenika Troškovi provizija zaposlenicima Troškovi provizije banaka, agencija i brokera	Društvo	Društvo	Grupa	Grupa
	2022.	2021.	2022.	2021.
	u 000 HRK	u 000 HRK	u 000 HRK	u 000 HRK
	6.554	6.785	11.214	9.830
	85.820	79.926	91.056	79.926
	235.865	197.584	279.922	228.148
	328.239	284.295	382.192	317.904

9.2. Ostali troškovi pribave

	Društvo	Društvo	Grupa	Grupa
	2022.	2021.	2022.	2021.
	u 000 HRK	u 000 HRK	u 000 HRK	u 000 HRK
Troškovi promidžbe	80.787	64.014	92.151	72.813
Troškovi prodajnog osoblja	207.931	162.644	272.222	243.296
Ostali neposredni troškovi pribave	11.803	11.832	14.455	15.359
	300.521	238.490	378.828	331.468

	Društvo	Društvo	Grupa	Grupa
	2022.	2021.	2022.	2021.
	u 000 HRK	u 000 HRK	u 000 HRK	u 000 HRK
Troškovi prodajnog osoblja				
Neto plaće i naknade	106.682	90.778	166.045	164.733
Doprinosi iz plaća	27.127	22.993	27.188	22.993
Porez i prirez	12.655	10.507	13.033	11.073
Doprinosi na plaće	20.908	17.788	24.242	22.754
Ostali troškovi zaposlenika	40.559	20.578	41.714	21.743
	207.931	162.644	272.222	243.296

10. Administrativni troškovi

	Društvo	Društvo	Grupa	Grupa
	2022.	2021.	2022.	2021.
	u 000 HRK	u 000 HRK	u 000 HRK	u 000 HRK
Amortizacija imovine	60.886	59.016	92.817	84.482
Plaće, porezi i doprinosi iz i na plaće	146.701	129.711	242.310	209.768
Ostali administrativni troškovi	230.935	207.775	354.556	318.676
	438.522	396.502	689.683	612.926

10.1. Amortizacija

	Društvo	Društvo	Grupa	Grupa
	2022.	2021.	2022.	2021.
	u 000 HRK	u 000 HRK	u 000 HRK	u 000 HRK
Amortizacija nematerijalne imovine (bilješka 15)	24.785	24.335	27.001	26.631
Amortizacija materijalne imovine (bilješka 16)	19.123	18.267	40.715	35.839
Amortizacija materijalne imovine – imovina s pravom uporabe (bilješka 16)	16.978	16.414	25.101	22.012
	60.886	59.016	92.817	84.482

10.2. Plaće, porezi i doprinosi iz i na plaće

	Društvo	Društvo	Grupa	Grupa
	2022.	2021.	2022.	2021.
	u 000 HRK	u 000 HRK	u 000 HRK	u 000 HRK
Neto plaće i naknade	93.313	81.362	156.911	134.754
Doprinosi iz plaća	22.525	20.133	36.392	31.669
Porez i prirez	13.704	12.424	21.198	18.335
Doprinosi na plaće	17.159	15.792	27.809	25.010
	146.701	129.711	242.310	209.768

10.3. Ostali administrativni troškovi

	Društvo		Grupa	
	2022.	2021.	2022.	2021.
	u 000 HRK	u 000 HRK	u 000 HRK	u 000 HRK
Troškovi usluga	147.295	144.088	195.772	191.029
Troškovi regresa djelatnicima	989	871	1.740	1.697
Neto rezerviranje za jubilarne nagrade i otpremnine	108	2.517	1.637	2.175
Ostale naknade djelatnicima po kolektivnom ugovoru	6.714	6.213	8.722	7.941
Neto rezerviranje za neiskorištene godišnje odmore	2.094	621	2.470	1.446
Ostala rezerviranja, neto	1.500	3.160	2.301	3.690
Rezerviranja za sudske sporove, neto (bilješka 26)	(3.267)	(9.823)	(2.972)	(9.450)
Utrošeni materijal	2.488	2.297	11.949	12.043
Potrošena energija	12.041	7.603	20.468	13.914
Troškovi prijevoza na rad i s rada	3.237	2.072	5.684	4.455
Premije osiguranja	12.289	11.698	14.620	13.667
Troškovi reprezentacije	10.351	6.488	13.726	7.931
Troškovi provizije kartičarima	9.477	8.851	9.958	9.393
Ostali doprinosi i naknade	13.557	11.000	29.369	25.003
Dnevnice i troškovi prijevoza	1.743	845	2.616	1.228
Bankarske usluge	204	209	3.489	3.309
Ostali razni troškovi i rashodi	10.115	9.065	33.007	29.205
	230.935	207.775	354.556	318.676

Ukupni ostali troškovi zaposlenih u gore navedenoj bilješci iznose 14.885 tisuća kuna za Društvo (2021: 13.139 tisuća kuna) te 22.869 tisuća kuna za Grupu (2021: 18.942 tisuća kuna).

11. Ostali poslovni rashodi

	Društvo		Grupa	
	2022.	2021.	2022.	2021.
	u 000 HRK	u 000 HRK	u 000 HRK	u 000 HRK
Naknada za garancijski fond	2.791	3.847	6.304	7.072
Naknada Hrvatskom uredu za osiguranje	1.624	1.726	1.624	1.726
Naknada za vatrogasni doprinos	7.000	6.226	8.960	7.636
Naknada nadzornom tijelu	2.583	2.449	4.051	4.007
Doprinosi za zdravstveno osiguranje iz premije autoodgovornosti	14.119	11.816	23.866	20.509
Ostali osigurateljno tehnički troškovi	8.473	12.241	16.400	20.057
Umanjenje vrijednosti - nekretnine i oprema (bilješka 16)	1.505	101	2.363	127
Umanjenje vrijednosti nematerijalne imovine*	45.810	-	45.810	45
Ostala umanjena vrijednosti**	14.699	625	14.815	659
Ostali troškovi	1.622	817	2.983	2.165
	100.226	39.848	127.176	64.003

* Umanjenje vrijednosti nematerijalne imovine odnosi se na umanjenje vrijednosti software-a i investicija u tijeku povezanim s uvođenjem novog software-a.

** Ostala umanjena vrijednosti većinom se odnose na ispravak vrijednosti potraživanja za štete od reosiguranja, a koja su tijekom godine u većoj mjeri naplaćena te je priznat prihod po naplati iskazan u stavci *Prihodi od otpisanih obveza i naplaćena otpisana potraživanja* (bilješka 7. Ostali poslovni prihodi). Detaljan prikaz kretanja ispravka vrijednosti Potraživanja iz poslova suosiguranja i reosiguranja iskazan je u bilješci 22.9.

12. Financijski rashodi

	Društvo		Grupa	
	2022.	2021.	2022.	2021.
	u 000 HRK	u 000 HRK	u 000 HRK	u 000 HRK
Uvećanje vrijednosti ulaganja	(4.828)	-	-	-
Umanjenje vrijednosti ulaganja	9.824	(609)	4.559	5.095
Umanjenje vrijednosti ulaganja, neto	4.996	(609)	4.559	5.095
Realizirani gubici od ulaganja	62.426	17.816	62.426	17.816
Negativne tečajne razlike	15.986	30.243	19.249	32.509
Gubici od promjene fer vrijednosti nekretnina (bilješka 17)	2.460	4.135	16.246	43.696
Nerealizirani gubici od ulaganja u financijsku imovinu po fer vrijednosti kroz račun dobiti i gubitka	3.396	-	4.838	540
Nerealizirani gubici od promjene fer vrijednosti derivativnih financijskih instrumenata	1.536	11.255	1.536	11.255
Troškovi platnog prometa	5.868	5.810	6.706	6.231
Troškovi kamata	1.086	1.069	1.135	1.605
Troškovi kamata za najmove	9.769	10.655	11.950	11.911
Troškovi režija i investicijskog održavanja nekretnina klasificiranih kao ulaganja	7.129	7.865	14.929	14.658
Troškovi osoblja - ulaganja	6.583	6.662	6.712	6.787
Ostali troškovi ulaganja	4.243	1.895	4.328	2.004
	125.478	96.796	154.614	154.107

12.1. Umanjenje vrijednosti ulaganja

	Društvo		Grupa	
	2022.	2021.	2022.	2021.
	u 000 HRK	u 000 HRK	u 000 HRK	u 000 HRK
Ulaganje u ovisna i pridružena društva (bilješka 18.3)	533	(5.671)	-	-
Financijska imovina raspoloživa za prodaju	3.243	2.426	3.242	2.450
Umanjenje vrijednosti danih zajmova	1.220	2.636	1.317	2.645
	4.996	(609)	4.559	5.095

12.2. Realizirani gubici od ulaganja

	Društvo		Grupa	
	2022.	2021.	2022.	2021.
	u 000 HRK	u 000 HRK	u 000 HRK	u 000 HRK
Realizirani gubici financijske imovine raspoložive za prodaju	35.925	9.998	35.925	9.998
Realizirani gubici - derivativni financijski instrumenti	26.354	7.818	26.354	7.818
Realizirani gubici ulaganja po fer vrijednosti kroz račun dobiti i gubitka	147	-	147	-
	62.426	17.816	62.426	17.816

12.3. Negativne tečajne razlike

	Društvo		Grupa	
	2022.	2021.	2022.	2021.
	u 000 HRK	u 000 HRK	u 000 HRK	u 000 HRK
Ulaganja koja se drže do dospijeaća	-	5.017	437	5.362
Financijska imovina raspoloživa za prodaju	2.649	9.823	5.055	11.483
Financijska imovina po fer vrijednosti kroz račun dobiti i gubitka	453	134	453	134
Depoziti	9.046	814	9.088	882
Kreditni	915	1.150	1.008	1.190
Devizni računi	1.885	10.262	2.066	10.329
Ugovori o reotkupu	1.037	3.042	1.037	3.042
Ostalo	1	1	105	87
	15.986	30.243	19.249	32.509

12.4. Troškovi osoblja - ulaganja

	Društvo		Grupa	
	2022.	2021.	2022.	2021.
	u 000 HRK	u 000 HRK	u 000 HRK	u 000 HRK
Neto plaće i naknade	3.923	3.965	3.923	3.965
Doprinosi iz plaća	1.109	1.136	1.109	1.136
Porez i prirez	726	784	726	784
Doprinosi na plaće	819	872	819	872
Ostali troškovi zaposlenika	6	(95)	135	30
	6.583	6.662	6.712	6.787

13. Porez na dobit

Porez na dobit obračunat je sukladno zakonskim propisima na osnovicu koju čini razlika ostvarenih prihoda nad rashodima obračunskog razdoblja za koje se porezna osnovica utvrđuje. Polazna porezna osnovica uvećana je za porezno nepriznate rashode te umanjena za porezne olakšice i neoporezive prihode sukladno poreznim propisima u zemljama članica Grupe.

	Društvo		Grupa	
	2022.	2021.	2022.	2021.
	u 000 HRK	u 000 HRK	u 000 HRK	u 000 HRK
Neto odgođeni porezni trošak (bilješka 21)	(1.482)	(3.769)	(1.124)	(4.226)
Tekući porezni trošak	57.052	62.303	72.094	79.523
Neto porezni trošak tekuće godine	55.570	58.534	70.970	75.297

CROATIA osiguranje d.d., Zagreb
Bilješke uz financijske izvještaje za 2022. godinu

Usklađenje između poreza na dobit i dobiti prije poreza iskazanog u računu dobiti i gubitka je prikazano kako slijedi:

	Društvo		Grupa	
	2022.	2021.	2022.	2021.
	u 000 HRK	u 000 HRK	u 000 HRK	u 000 HRK
Dobit prije poreza	368.554	392.649	449.409	438.054
Porezna stopa po stopi od 18%	66.340	70.677	80.894	78.850
Porezno nepriznati troškovi	23.616	12.129	27.410	34.588
Porezne olakšice i neoporezivi prihodi	(34.386)	(24.272)	(37.334)	(38.141)
Porez na dobit	55.570	58.534	70.970	75.297
Efektivna porezna stopa	15,08%	14,91%	15,79%	17,19%

Društvo na 31. prosinca 2022. godine nema porezni gubitak koji može prenositi za pokrivanje buduće dobiti Društva. Ostatak društava u Grupi nema značajne porezne gubitke koji se mogu prenositi za pokrivanje buduće dobiti.

U skladu s važećim propisima, Porezna uprava može u bilo koje doba pregledati knjige i evidencije Društva u razdoblju od tri godine nakon isteka godine u kojoj je porezna obveza iskazana te može uvesti dodatne porezne obveze i nametnuti kazne. Upravi Društva nisu poznate nikakve okolnosti koje bi mogle dovesti do potencijalnih značajnih obveza u tom pogledu.

14. Zarada po dionici

	Grupa	
	2022.	2021.
	u 000 HRK	u 000 HRK
Dobit za godinu namijenjena dioničarima Matice	378.084	362.342
Ponderirani prosjek redovnih dionica	420.947	420.947
Zarada po dionici namijenjena dioničarima Matice		
Osnovna i razrijeđena dobit po dionici u kunama	898,17	860,78

Za potrebe izračunavanja zarade po dionici, zarade se računaju kao dobit tekućeg razdoblja namijenjena dioničarima Društva. Broj redovnih dionica je ponderirani prosječni broj redovnih dionica u opticaju tijekom godine. Ponderirani prosječni broj redovnih dionica korišten prilikom izračunavanja osnovne zarade po dionici bio je 420.947 (2021.: 420.947). Nadalje, kako nema utjecaja opcija, konvertibilnih obveznica ili sličnih utjecaja, ponderirani prosječni broj redovnih dionica korišten za izračun razrijeđene zarade po dionici bio je isti kao i onaj korišten prilikom izračuna osnovne zarade po dionici.

15. Nematerijalna imovina

Društvo	u 000 HRK			
	Ostala nematerijalna imovina	Software	Nematerijalna imovina u pripremi	Ukupno
Nabavna vrijednost				
Stanje 31. prosinca 2020. godine	6.521	210.131	23.977	240.629
Povećanje	-	43.854	6.427	50.281
Kapitalizirani troškovi plaća	-	-	10.909	10.909
Stanje 31. prosinca 2021. godine	6.521	253.985	41.313	301.819
Povećanje	-	139	43.774	43.913
Kapitalizirani troškovi plaća	-	-	7.815	7.815
Prijenos sa/na materijalne imovine	-	1.341	-	1.341
Prijenos u uporabu	-	28.971	(28.971)	-
Stanje 31. prosinca 2022. godine	6.521	284.436	63.931	354.888
Ispravak vrijednosti				
Stanje 31. prosinca 2020. godine	6.521	137.250	-	143.771
Amortizacija za 2021. godinu	-	24.335	-	24.335
Stanje 31. prosinca 2021. godine	6.521	161.585	-	168.106
Amortizacija za 2022. godinu	-	24.785	-	24.785
Umanjenje vrijednosti (bilješka 11)	-	9.761	36.049	45.810
Tečajne razlike	-	4	19	23
Stanje 31. prosinca 2022. godine	6.521	196.135	36.068	238.724
Neto knjigovodstvena vrijednost				
31. prosinca 2022. godine	-	88.301	27.863	116.164
31. prosinca 2021. godine	-	92.400	41.313	133.713

Društvo je kapitaliziralo troškove neto plaća u iznosu 4.064 tisuća kuna (2021: 5.687 tisuća kuna), troškove doprinosa iz plaća u iznosu od 1.137 tisuća kuna (2021: 1.637 tisuća kuna), troškove poreza i prireza iz plaća u iznosu od 684 tisuća kuna (2021: 1.042 tisuća kuna), troškove doprinosa na plaće u iznosu 876 tisuća kuna (2021: 1.291 tisuća kuna), te ostalih troškova zaposlenih u iznosu od 1.054 tisuće kuna (2021: 1.252 tisuća kuna).

CROATIA osiguranje d.d., Zagreb
Bilješke uz financijske izvještaje za 2022. godinu

Grupa	u 000 HRK			
	Ostala nematerijalna imovina	Software	Nematerijalna imovina u pripremi	Ukupno
Nabavna vrijednost				
Stanje 31. prosinca 2020. godine	27.712	232.241	24.075	284.028
Povećanje	1.012	44.447	6.741	52.200
Kapitalizirani troškovi plaća	-	-	10.909	10.909
Prodaja ili rashodovanje	-	(19)	-	(19)
Tečajne razlike proizašle iz prerač. financijskih izvještaja inoz. posl.	-	(41)	-	(41)
Stanje 31. prosinca 2021. godine	28.724	276.628	41.725	347.077
Povećanje	914	1.418	50.933	53.265
Kapitalizirani troškovi plaća	-	-	7.815	7.815
Prijenos sa/na materijalne imovine	-	1.438	(97)	1.341
Prijenos u upotrebu	-	29.105	(29.105)	-
Prodaja ili rashodovanje	-	(120)	-	(120)
Tečajne razlike proizašle iz prerač. financijskih izvještaja inoz. posl.	-	140	2	142
Stanje 31. prosinca 2022. godine	29.638	308.609	71.273	409.520
Ispravak vrijednosti				
Stanje 31. prosinca 2020. godine	20.703	155.452	-	176.155
Amortizacija za 2021. godinu	845	25.786	-	26.631
Prodaja ili rashodovanje	-	(19)	-	(19)
Tečajne razlike proizašle iz prerač. financijskih izvještaja inoz. posl.	-	(31)	-	(31)
Stanje 31. prosinca 2021. godine	21.548	181.188	-	202.736
Amortizacija za 2022. godinu	871	26.130	-	27.001
Umanjenje vrijednosti (bilješka 11)	-	9.761	36.049	45.810
Prodaja ili rashodovanje	-	(105)	-	(105)
Tečajne razlike proizašle iz prerač. financijskih izvještaja inoz. posl.	-	54	29	83
Stanje 31. prosinca 2022. godine	22.419	217.028	36.078	275.525
Neto knjigovodstvena vrijednost				
31. prosinca 2022. godine	7.219	91.581	35.195	133.995
31. prosinca 2021. godine	7.176	95.440	41.725	144.341

Grupa je kapitalizirala troškove neto plaća u iznosu 4.064 tisuća kuna (2021: 5.687 tisuća kuna), troškove doprinosa iz plaća u iznosu od 1.137 tisuća kuna (2021: 1.637 tisuća kuna), troškove poreza i prireza iz plaća u iznosu od 684 tisuća kuna (2021: 1.042 tisuća kuna), troškove doprinosa na plaće u iznosu 876 tisuća kuna (2021: 1.291 tisuća kuna), te ostalih troškova zaposlenih u iznosu od 1.054 tisuće kuna (2021: 1.252 tisuća kuna).

15.1. Razgraničeni troškovi pribave

	Društvo		Grupa	
	2022.	2021.	2022.	2021.
	u 000 HRK	u 000 HRK	u 000 HRK	u 000 HRK
Stanje 31. prosinca	196.996	208.350	236.930	247.354
Povećanje	118.112	107.927	124.085	111.894
Smanjenje	(126.173)	(119.281)	(130.785)	(122.201)
Tečajne razlike	-	-	118	(117)
Stanje 31. prosinca	188.935	196.996	230.348	236.930

CROATIA osiguranje d.d., Zagreb
Bilješke uz financijske izvještaje za 2022. godinu

16. Nekretnine i oprema

Društvo

u 000 HRK

Nabavna vrijednost	Zemljišta	Zgrade	Oprema i namještaj	Ostala materijalna imovina	Imovina u pripremi	Imovina s pravom uporabe - zgrade	Imovina s pravom uporabe – ostala materijalna imovina	Ukupno
Na dan 31. prosinca 2020.	30.550	411.061	209.638	17.565	2.790	264.652	14.631	950.887
Promjena u fer vrijednosti (kroz ostalu sveobuhvatnu dobit)	-	(25)	-	-	-	-	-	(25)
Promjena u fer vrijednosti (RDG) (bilješka 7 i bilješka 11)	(3)	(98)	-	-	-	-	-	(101)
Povećanje	880	3.558	9.663	666	4.710	21.711	4.774	45.962
Prijenos na ulaganja u nekretnine (bilješka 17)	(5.881)	(109.626)	-	-	-	-	-	(115.507)
Prodaja ili rashodovanje	(241)	(1.993)	(713)	(8)	-	(1.880)	(38)	(4.873)
Na dan 31. prosinca 2021.	25.305	302.877	218.588	18.223	7.500	284.483	19.367	876.343
Promjena u fer vrijednosti (kroz ostalu sveobuhvatnu dobit)	(200)	(975)	-	-	-	-	-	(1.175)
Promjena u fer vrijednosti (RDG) (bilješka 7 i bilješka 11)	(56)	(1.449)	-	-	-	-	-	(1.505)
Povećanje	-	-	159	-	18.109	9.055	1.785	29.108
Prijenos s imovine u pripremi na uporabu	-	5.094	9.306	2.489	(16.889)	-	-	-
Prijenos sa/na nematerijalne imovine (bilješka 15)	-	-	-	-	(1.341)	-	-	(1.341)
Prijenos sa/na materijalne imovine (bilješka 16)	-	-	96	(96)	-	-	-	-
Prijenos na ulaganja u nekretnine (bilješka 17)	-	-	26	-	(1.161)	-	-	(1.135)
Prodaja ili rashodovanje	(99)	(464)	(611)	(236)	-	(279)	-	(1.689)
Na dan 31. prosinca 2022.	24.950	305.083	227.564	20.380	6.218	293.259	21.152	898.606
Akumulirana amortizacija i umanjenje vrijednosti								
Na dan 31. prosinca 2020.	-	177.225	183.087	9.587	-	23.302	4.780	397.981
Amortizacija za 2021. godinu	-	7.378	9.880	497	-	12.526	3.889	34.170
Amortizacija na učinak revalorizacije	-	511	-	-	-	-	-	511
Prijenos na ulaganja u nekretnine (bilješka 17)	-	(50.907)	-	-	-	-	-	(50.907)
Prodaja ili rashodovanje	-	(1.073)	(685)	(8)	-	-	-	(1.766)
Na dan 31. prosinca 2021.	-	133.134	192.282	10.076	-	35.828	8.669	379.989
Amortizacija za 2022. godinu	-	7.193	10.700	746	-	12.928	4.050	35.617
Amortizacija na učinak revalorizacije	-	484	-	-	-	-	-	484
Prijenos na ulaganja u nekretnine (bilješka 17)	-	-	(5)	-	-	-	-	(5)
Prodaja ili rashodovanje	-	(322)	(464)	(198)	-	-	-	(984)
Na dan 31. prosinca 2022.	-	140.489	202.513	10.624	-	48.756	12.719	415.101
Neto knjigovodstvena vrijednost								
Na dan 31. prosinca 2022.	24.950	164.594	25.051	9.756	6.218	244.503	8.433	483.505
Na dan 31. prosinca 2021.	25.305	169.743	26.306	8.147	7.500	248.655	10.698	496.354

CROATIA osiguranje d.d., Zagreb
Bilješke uz financijske izvještaje za 2022. godinu

Grupa	u 000 HRK							
	Zemljišta	Zgrade	Oprema i namještaj	Ostala materijalna imovina	Imovina u pripremi	Imovina s pravom uporabe - zgrade	Imovina s pravom uporabe – ostala materijalna imovina	Ukupno
Nabavna vrijednost								
Na dan 31. prosinca 2020.	66.975	656.094	331.413	55.250	2.924	311.303	16.332	1.440.291
Promjena u fer vrijednosti (kroz ostalu sveobuhvatnu dobit)	(5.626)	712	-	-	-	-	-	(4.914)
Promjena u fer vrijednosti (RDG) (bilješka 7 i bilješka 11)	39	209	-	-	-	-	-	248
Povećanje	880	3.902	23.957	1.825	5.108	34.158	5.384	75.214
Prijenos na ulaganja u nekretnine (bilješka 17)	(5.881)	(113.301)	-	-	-	-	-	(119.182)
Tečajne razlike proizašle iz prerač. finan. izvj. inoz. posl.	(35)	(113)	(62)	(169)	-	(196)	(3)	(578)
Prodaja ili rashodovanje	(241)	(4.680)	(3.484)	(1.295)	-	(2.585)	(204)	(12.489)
Na dan 31. prosinca 2021.	56.111	542.823	351.824	55.611	8.032	342.680	21.509	1.378.590
Promjena u fer vrijednosti (kroz ostalu sveobuhvatnu dobit)	(460)	(198)	-	-	-	-	-	(658)
Promjena u fer vrijednosti (RDG) (bilješka 7 i bilješka 11)	(56)	(1.261)	-	-	-	-	-	(1.317)
Povećanje	381	161	21.500	3.844	27.506	16.325	511	70.228
Prijenos s imovine u pripremi na uporabu	-	5.094	10.464	2.490	(18.048)	-	-	-
Prijenos na nematerijalnu imovinu (bilješka 15)	-	-	-	-	(1.341)	-	-	(1.341)
Prijenos na materijalnu imovinu (bilješka 16)	-	-	96	(96)	-	-	-	-
Prijenos na ulaganja u nekretnine (bilješka 17)	3.160	20.155	27	-	(1.161)	-	-	22.181
Tečajne razlike proizašle iz prerač. finan. izvj. inoz. posl.	40	199	82	95	3	184	5	608
Prodaja ili rashodovanje	(99)	(1.624)	(1.650)	(895)	-	(3.569)	(534)	(8.371)
Na dan 31. prosinca 2022.	59.077	565.349	382.343	61.049	14.991	355.620	21.491	1.459.920
Akumulirana amortizacija i umanjenje vrijednosti								
Na dan 31. prosinca 2020.	-	226.408	261.068	37.864	-	34.698	5.867	565.905
Reklasifikacija	-	-	(708)	708	-	-	-	-
Amortizacija za 2021. godinu	-	10.248	20.763	2.222	-	18.641	3.370	55.244
Amortizacija na učinak revalorizacije	-	2.607	-	-	-	-	-	2.607
Prijenos na ulaganja u nekretnine (bilješka 17)	-	(54.525)	-	-	-	-	-	(54.525)
Tečajne razlike proizašle iz prerač. finan. izvj. inoz. posl.	-	(46)	(82)	(29)	-	(54)	(2)	(213)
Prodaja ili rashodovanje	-	(1.602)	(3.400)	(134)	-	-	(137)	(5.273)
Na dan 31. prosinca 2021.	-	183.090	277.641	40.631	-	53.285	9.098	563.745
Amortizacija za 2022. godinu	-	10.624	24.180	3.083	-	21.707	3.434	63.028
Amortizacija na učinak revalorizacije	-	2.788	-	-	-	-	-	2.788
Promjena u fer vrijednosti (RDG) (bilješka 7 i bilješka 11)	-	747	-	-	-	-	-	747
Prijenos na ulaganja u nekretnine (bilješka 17)	-	1	7	-	-	-	-	8
Tečajne razlike proizašle iz prerač. finan. izvj. inoz. posl.	-	61	47	83	3	158	3	355
Prodaja ili rashodovanje	-	(427)	(405)	(1.059)	-	(2.161)	(443)	(4.495)
Na dan 31. prosinca 2022.	-	196.884	301.470	42.738	3	72.989	12.092	626.176
Neto knjigovodstvena vrijednost								
Na dan 31. prosinca 2022.	59.077	368.465	80.873	18.311	14.988	282.631	9.399	833.744
Na dan 31. prosinca 2021.	56.111	359.733	74.183	14.980	8.032	289.395	12.411	814.845

CROATIA osiguranje d.d., Zagreb
Bilješke uz financijske izvještaje za 2022. godinu

Knjigovodstvena vrijednost zemljišta i zgrada koja bi bila priznata da je imovina iskazana po metodi troška iznosila bi 159.798 tisuća kuna za (31. prosinca 2021.: 163.651 tisuća kuna) za Društvo i 241.767 tisuća kuna (31. prosinca 2021.: 256.217 tisuća kuna) za Grupu.

17. Ulaganja u nekretnine

	Društvo	Grupa
	u 000 HRK	u 000 HRK
Stanje 31. prosinca 2020.	456.653	1.013.247
Tečajne razlike proizašle iz prerač. financijskih izvještaja inoz. posl.	-	(82)
Prijenos s nekretnina i opreme (bilješka 16)	64.600	64.657
Povećanje fer vrijednosti priznato u računu dobiti i gubitka (bilješka 6.2)	10.415	28.768
Smanjenje fer vrijednosti priznato u računu dobiti i gubitka (bilješka 12.1)	(4.135)	(43.696)
Imovina u pripremi	-	652
Povećanje	3.843	6.826
Stjecanje akvizicijom (Bilješka 18.3. /i/)	-	16.170
Otuđenja	(7.272)	(9.866)
Otuđenje prodajom društva (gubitkom kontrole) (Bilješka 18.3. /iii/)	-	(4.730)
Stanje 31. prosinca 2021.	524.104	1.071.946
Tečajne razlike proizašle iz prerač. financijskih izvještaja inoz. posl.	-	97
Prijenos sa/na nekretnina i opreme (bilješka 16)	1.130	(22.173)
Povećanje fer vrijednosti priznato u računu dobiti i gubitka (bilješka 6.2)	8.877	17.997
Smanjenje fer vrijednosti priznato u računu dobiti i gubitka (bilješka 12.1)	(2.460)	(16.246)
Imovina u pripremi	-	393
Povećanje	6.711	7.323
Stjecanje akvizicijom (Bilješka 18.3. /i/)	-	-
Otuđenja	(15.511)	(16.261)
Stanje 31. prosinca 2022.	522.851	1.043.076

Grupa ulaganje u nekretnine mjeri sukladno zahtjevima MRS 40 – „Ulaganje u nekretnine“, primjenom modela fer vrijednosti. Sukladno tome, Grupa priznaje dobitak ili gubitak koji nastaje iz promjene fer vrijednosti ulaganja u nekretnine u dobit ili gubitak u razdoblju u kojem je nastao temeljem procjena vrijednosti koje rade vanjski procjenitelji.

18. Ulaganja u ovisna društva, pridružena društva i sudjelovanje u zajedničkim pothvatima

	Društvo		Grupa	
	31.12.2022.	31.12.2021.	31.12.2022.	31.12.2021.
	u 000 HRK	u 000 HRK	u 000 HRK	u 000 HRK
Ulaganja u ovisna društva	568.447	563.995	-	-
Umanjenje vrijednosti ulaganja u ovisna društva	(208.332)	(207.798)	-	-
	360.115	356.197	-	-
Ulaganja u zajedničke pothvate	28.000	28.000	67.488	67.634
Ulaganja u pridružena društva	-	-	5.288	4.778
Umanjenje vrijednosti ulaganja u pridružena društva	-	-	-	-
	-	-	5.288	4.778
	388.115	384.197	72.776	72.412

18.1. Ulaganja u ovisna i pridružena društva i sudjelovanje u zajedničkim pothvatima Društva

Djelatnost	Država	31.12.2022.		31.12.2021.		
		Postotak vlasništva	Iznos ulaganja	Postotak vlasništva	Iznos ulaganja	
		%	u 000 HRK	%	u 000 HRK	
Ovisna društva						
Croatia Premium d.o.o., Zagreb	Usluge	Hrvatska	100,0	12.162	100	12.162
Core 1 d.o.o., Zagreb	Nekretnine	Hrvatska	100,0	20	100	20
Auto Maksimir Vozila d.o.o., Zagreb	Zastupanje u osiguranju	Hrvatska	100,0	247	100	247
CO LOGISTIKA d.o.o.	Nekretnine	Hrvatska	100,0	20	100	20
Strmec projekt d.o.o.	Nekretnine	Hrvatska	100,0	11.365	100	11.365
CO Zdravlje d.o.o., Zagreb	Savjetovanje i usluge	Hrvatska	100,0	33.164	100	33.164
Astoria d.o.o.	Nekretnine	Hrvatska	100,0	78.897	100	78.897
Milenijum osiguranje a.d., Beograd,	Osiguranje	Srbija	100,0	71.524	100	66.863
Croatia osiguranje d.d., Ljubuški,	Osiguranje	BiH	97,1	20.191	97,1	20.024
Croatia osiguranje - život a.d., Skopje,	Osiguranje	Makedonija	95,0	22.272	95,0	22.272
Croatia osiguranje - neživot a.d., Skopje,	Osiguranje	Makedonija	100,0	8.486	91,8	9.396
Croatia-Tehnički pregledi d.o.o., Zagreb	Tehnički pregledi	Hrvatska	100,0	71.767	100	71.767
Croatia osiguranje, mirovinsko društvo d.o.o., Zagreb	Upravljanje mirovinskim fondovima	Hrvatska	100,0	30.000	100	30.000
Razne usluge d.o.o. - u likvidaciji, Zagreb	Usluge	Hrvatska	100,0	-	100	-
				360.115		356.197
Zajednički pothvati						
PBZ Croatia osiguranje d.d., Zagreb	Upravljanje mirovinskim fondovima	Hrvatska	50	28.000	50	28.000
				388.115		384.197

18.2. Ulaganja u pridružena društva i sudjelovanja u zajedničkim pothvatima Grupe

Grupa

		31.12.2022.		31.12.2021.		
Djelatnost	Država	Postotak vlasništva	Iznos ulaganja	Postotak vlasništva	Iznos ulaganja	
		%	u 000 HRK	%	u 000 HRK	
Zajednički pothvati						
PBZ Croatia osiguranje d.d., Zagreb	Upravljanje mirovinskim fondom	Hrvatska	50	65.418	50	65.914
Nacionalni biro za osiguranje Skopje	Osiguranje	Makedonija	-	2.070	-	1.720
			67.488		67.634	
Pridružena društva						
STP Agroservis d.o.o., Virovitica	Tehničko testiranje i analiza	Hrvatska	37	5.288	37	4.778
			5.288		4.778	
			72.776		72.412	

Skraćene financijske informacije za zajedničke pothvate

U nastavku su prikazane skraćene financijske informacije za društvo PBZ Croatia osiguranje d.d., koje su za Grupu iskazane primjenom metode udjela.

Skraćeni izvještaj o financijskom položaju	31.12.2022.	31.12.2021.
	u 000 HRK	u 000 HRK
Financijska imovina	123.207	104.872
Novac i novčani ekvivalenti	7.128	29.066
Ostala imovina	9.185	7.137
Ukupno imovina	139.520	141.075
Obveze	8.685	9.247
Kapital i rezerve	130.835	131.828
Ukupno kapital i obveze	139.520	141.075
Skraćeni izvještaj o sveobuhvatnoj dobiti		
Prihodi od upravljanja obveznim mirovinskim fondovima	69.866	69.838
Rashodi od upravljanja obveznim mirovinskim fondovima	(25.397)	(26.011)
Ostali prihodi	834	121
Ostali rashodi	(20.371)	(18.033)
Financijski prihodi	250	273
Financijski troškovi	(769)	(100)
Dobit prije poreza	24.413	26.088
Porez na dobit	(4.406)	(4.699)
Dobit za godinu	20.007	21.389
Udjel u dobiti zajedničkog pothvata - 50%	10.004	10.695

U Ostalim rashodima od poslovanja uključena je amortizacija u iznosu od 713 tisuća kuna (2021: 373 tisuća kuna).

Usklađenje prikazanih skraćenih financijskih informacija s knjigovodstvenom vrijednošću udjela u zajedničkom pothvatu.

Skraćene financijske informacije	31.12.2022.	31.12.2021.
	u 000 HRK	u 000 HRK
Početna neto imovina na dan 1. siječnja	131.828	130.240
Dobit za razdoblje	20.007	21.389
Dividende	(21.000)	(19.800)
Zaključna neto imovina	130.835	131.829
Udjel u zajedničkom pothvatu - 50%	65.418	65.914
Knjigovodstvena vrijednost	65.418	65.914

18.3. Kretanja ulaganja u ovisna i pridružena društva i sudjelovanja u zajedničkim pothvatima

	Društvo		Grupa	
	31.12.2022.	31.12.2021.	31.12.2022.	31.12.2021.
	u 000 HRK	u 000 HRK	u 000 HRK	u 000 HRK
Stanje 1. siječnja	384.197	376.516	72.412	76.593
Povećanje ulaganja (kupnja društva) (i)	4.451	6.985	-	-
Povećanje/smanjenje metodom udjela	-	-	364	1.211
Prodaja udjela (ii)	-	(4.975)	-	(5.688)
Umanjenje vrijednosti ulaganja (iii)	-	5.671	-	-
Povrat umanjena vrijednosti ulaganja (iii)	(533)	-	-	-
Tečajne razlike	-	-	-	296
Stanje 31.prosinca	388.115	384.197	72.776	72.412

/i/ Povećanje ulaganja u 2022. godini odnosi se na društvo Croatia osiguranje - neživot a.d., Skopje u iznosu od 4.451 tisuća kuna.

Društvo je tijekom 2021. godine steklo preostalih 50,24% u društvu Strmec projekt d.o.o. kako bi steklo 100% vlasništva u Strmec projekt d.o.o. Pojedini o fer vrijednost prepoznatljive imovine i obveza društva Strmec projekt d.o.o. na datum stjecanja, dobiti od povoljne kupnje i vrednovanja postojećeg udjela prije kupnje te kupoprodajne naknade prikazani su u nastavku:

CROATIA osiguranje d.d., Zagreb
Bilješke uz financijske izvještaje za 2022. godinu

	u 000 HRK
Imovina	
Ulaganje u nekretnine	16.170
Potraživanja i ostala imovina	5
Novac u banci i blagajni	287
Obveze	
Financijske obveze	(3.135)
Ostale obveze	(2)
Ukupno neto imovina po fer vrijednosti	13.325
Vrijednost ulaganja u društvo Strmec projekt d.o.o. - 49,76%	5.688
Kupoprodajna naknada plaćena u gotovini za dodatnih 50,24%	5.676
Vrijednost ulaganja u društvo Strmec projekt d.o.o.	11.364
Dobit od povoljne kupnje te prihod od vrednovanja postojećeg udjela	1.961
<i>Fer vrijednost ulaganja u društvo Strmec projekt d.o.o. – 49,76%</i>	6.631
<i>Vrijednost ulaganja u društvo Strmec projekt d.o.o. - 49,76%</i>	(5.688)
Prihod od vrednovanja postojećeg udjela	943
<i>Neto imovina društva po fer vrijednosti – 50,24%</i>	6.694
<i>Kupoprodajna naknada plaćena u gotovini za dodatnih 50,24%</i>	(5.676)
Dobit od povoljne kupnje	1.018
<i>Novčani tok po stjecanju:</i>	
Stečeni novac i novčani ekvivalenti	287
Kupoprodajna naknada plaćena u gotovini	(5.676)
Novčani tok po stjecanju	(5.389)

Društvo je također tijekom 2021. godine osnovalo društvo CO Logistika d.o.o. uplatom temeljnog kapitala u iznosu od 20 tisuća kuna te steklo dodatni udio (2,10%) u društvu Croatia osiguranje d.d., Mostar u iznosu od 1.289 tisuća kuna.

/ii/ Društvo je tijekom 2021. godine prodalo 100% udjela u društvu Histria Construct d.o.o. Pojediniosti o primljenoj naknadi te o vrijednosti društva prikazani su u nastavku:

<i>Detalji prodaje Histria construct d.o.o.</i>	u 000 HRK
Primljena naknada u novcu	4.984
Neto knjigovodstvena vrijednost prodanog ovisnog društva	(4.960)
Dobit od prodaje za Grupu (bilješka 6.3)	24
Dobit od prodaje za Društvo (bilješka 6.3)	9

Sadašnja vrijednost imovina i obveza društva Histria construct na dan 1. travnja 2021. je bila:

	u 000 HRK
Ulaganja u nekretnine	4.730
Potraživanja iz ugovora o osiguranju i ostala potraživanja	155
Novac i novčani ekvivalenti	76
Ukupno imovina	4.961
Ostale obveze	1
Ukupno obveze	1

/iii/ U 2022. godini, temeljem više vrijednosti utvrđenom procjenom fer vrijednosti napravljeno je povećanje vrijednosti ulaganja, tj. povrat umanjenja udjela u sljedeća ovisna društva: Milenijum osiguranje a.d. u iznosu od 4.661 tisuća kuna i Croatia osiguranje d.d., Mostar u iznosu od 168 tisuća kuna. Osim toga, u 2022. godini, temeljem manje vrijednosti utvrđene procjenom fer vrijednosti, napravljeno je umanjenje vrijednosti ulaganja u Croatia osiguranje – neživot a.d., Skopje za iznos od 5.362 tisuća kuna.

U 2021. godini, temeljem više vrijednosti utvrđenom procjenom fer vrijednosti napravljeno je povećanje vrijednosti ulaganja tj. povrat umanjenja udjela u sljedeća ovisna društva: Auto Maksimir Vozila d.o.o. u iznosu od 147 tisuća kuna, Milenijum osiguranje a.d. u iznosu od 5.349 tisuća kuna te Croatia osiguranje d.d., Mostar u iznosu od 175 tisuća kuna. Umanjenje vrijednosti ili povrat umanjenja vrijednosti određeno je temeljem izračuna nadoknadive vrijednosti novčanih tokova pojedinog ovisnog društva. Podružnice su vrednovane temeljem diskontiranog novčanog toka (uglavnom model diskontirane dividende i model slobodnog novčanog toka dioničke glavnice) koristeći planirani neto prihod za sljedećih 5 godina (planirane bilance i izvještaji o dobiti), diskontne stope itd. Razlike u rezultatima procjena fer vrijednosti za pojedinu podružnicu nastaju zbog razlika u budućem neto prihodu, pretpostavkama raspodjele dividende i / ili drugih sastavnica diskontnih stopa (stopa bez rizika, premija rizika vlasničkog kapitala i beta) prema modelu procijenjivanja kapitalne imovine. Diskontne stope za ovisna društva koja su umanjena ili su imala ukidanje umanjenja vrijednosti (gore navedene) variraju od 10,53% do 15,56% (2021: 10,69% do 12,94%).

CROATIA osiguranje d.d., Zagreb
Bilješke uz financijske izvještaje za 2022. godinu

19. Financijska imovina

	Društvo		Grupa	
	31.12.2022.	31.12.2021.	31.12.2022.	31.12.2021.
	u 000 HRK	u 000 HRK	u 000 HRK	u 000 HRK
Ulaganja koja se drže do dospelosti	2.197.270	2.325.984	2.289.237	2.407.887
Financijska imovina raspoloživa za prodaju	4.881.860	5.167.207	5.471.386	5.820.956
Financijska imovina po fer vrijednosti kroz RDG – koja se drži za trgovanje	229.895	384.079	296.976	432.027
Zajmovi i potraživanja	506.848	608.170	667.251	743.891
	7.815.873	8.485.440	8.724.850	9.404.761

19.1. Pregled ulaganja

Struktura ulaganja Društva na dan 31. prosinca 2022. godine bila je kako slijedi:

	Društvo				
	Ulaganja koja se drže do dospelosti	Financijska imovina raspoloživa za prodaju	Financijska imovina po fer vrijednosti kroz RDG – koja se drži za trgovanje	Zajmovi i potraživanja	Ukupno
	u 000 HRK	u 000 HRK	u 000 HRK	u 000 HRK	u 000 HRK
Dionice					
Dionice, koje kotiraju	-	772.151	22.406	-	794.557
Dionice, koje ne kotiraju	-	1.998	-	-	1.998
	-	774.149	22.406	-	796.555
Dužnički vrijednosni papiri					
Državne obveznice	2.133.326	3.256.358	-	-	5.389.684
Korporativne obveznice	63.944	458.847	-	-	522.791
	2.197.270	3.715.205	-	-	5.912.475
Derivativni financijski instrumenti					
Valutni forward ugovori	-	-	13.607	-	13.607
	-	-	13.607	-	13.607
Investicijski fondovi					
Otvoreni investicijski fondovi	-	392.506	-	-	392.506
Otvoreni investicijski fondovi - imovina za pokriće unit-linked proizvoda	-	-	193.882	-	193.882
	-	392.506	193.882	-	586.388
Zajmovi i potraživanja					
Depoziti kod kreditnih institucija	-	-	-	68.163	68.163
Zajmovi	-	-	-	438.685	438.685
	-	-	-	506.848	506.848
	2.197.270	4.881.860	229.895	506.848	7.815.873

19.1. Pregled ulaganja (nastavak)

Struktura ulaganja Društva na dan 31. prosinca 2021. godine bila je kako slijedi:

	Društvo				
	Ulaganja koja se drže do dospijeca	Financijska imovina raspoloživa za prodaju	Financijska imovina po fer vrijednosti kroz RDG – koja se drži za trgovanje	Zajmovi i potraživanja	Ukupno
	u 000 HRK	u 000 HRK	u 000 HRK	u 000 HRK	u 000 HRK
Dionice					
Dionice, koje kotiraju	-	806.337	25.766	-	832.103
Dionice, koje ne kotiraju	-	66.640	-	-	66.640
	-	872.977	25.766	-	898.743
Dužnički vrijednosni papiri					
Državne obveznice	2.262.103	3.346.343	-	-	5.608.446
Korporativne obveznice	63.881	522.788	-	-	586.669
	2.325.984	3.869.131	-	-	6.195.115
Derivativni financijski instrumenti					
Valutni forward ugovori	-	-	3.033	-	3.033
	-	-	3.033	-	3.033
Investicijski fondovi					
Otvoreni investicijski fondovi	-	425.099	-	-	425.099
Otvoreni investicijski fondovi - imovina za pokriće unit-linked proizvoda	-	-	355.280	-	355.280
	-	425.099	355.280	-	780.379
Zajmovi i potraživanja					
Depoziti kod kreditnih institucija	-	-	-	141.637	141.637
Zajmovi	-	-	-	466.533	466.533
	-	-	-	608.170	608.170
	2.325.984	5.167.207	384.079	608.170	8.485.440

CROATIA osiguranje d.d., Zagreb
Bilješke uz financijske izvještaje za 2022. godinu

19.1. Pregled ulaganja (nastavak)

Struktura ulaganja Grupe na dan 31. prosinca 2022. godine bila je kako slijedi:

	Grupa				
	Ulaganja koja se drže do dospijeća	Financijska imovina raspoloživa za prodaju	Financijska imovina po fer vrijednosti kroz RDG – koja se drži za trgovanje	Zajmovi i potraživanja	Ukupno
	u 000 HRK	u 000 HRK	u 000 HRK	u 000 HRK	u 000 HRK
Dionice					
Dionice, koje kotiraju	-	772.151	22.406	-	794.557
Dionice, koje ne kotiraju	-	1.998	-	-	1.998
	-	774.149	22.406	-	796.555
Dužnički vrijednosni papiri					
Državne obveznice	2.225.048	3.845.883	-	-	6.070.931
Korporativne obveznice	64.189	458.847	-	-	523.036
	2.289.237	4.304.730	-	-	6.593.967
Derivativni financijski instrumenti					
Valutni forward ugovori	-	-	13.607	-	13.607
	-	-	13.607	-	13.607
Investicijski fondovi					
Otvoreni investicijski fondovi	-	392.507	42.195	-	434.702
Otvoreni investicijski fondovi - imovina za pokriće unit-linked proizvoda	-	-	218.768	-	218.768
	-	392.507	260.963	-	653.470
Zajmovi i potraživanja					
Depoziti kod kreditnih institucija	-	-	-	482.416	482.416
Zajmovi	-	-	-	184.835	184.835
	-	-	-	667.251	667.251
	2.289.237	5.471.386	296.976	667.251	8.724.850

19.1. Pregled ulaganja (nastavak)

Struktura ulaganja Grupe na dan 31. prosinca 2021. godine bila je kako slijedi:

	Grupa				
	Ulaganja koja se drže do dospijeca	Financijska imovina raspoloživa za prodaju	Financijska imovina po fer vrijednosti kroz RDG – koja se drži za trgovanje	Zajmovi i potraživanja	Ukupno
	u 000 HRK	u 000 HRK	u 000 HRK	u 000 HRK	u 000 HRK
Dionice					
Dionice, koje kotiraju	-	806.348	25.766	-	832.114
Dionice, koje ne kotiraju	-	66.698	-	-	66.698
	-	873.046	25.766	-	898.812
Dužnički vrijednosni papiri					
Državne obveznice	2.344.006	4.000.023	-	-	6.344.029
Korporativne obveznice	63.881	522.788	-	-	586.669
	2.407.887	4.522.811	-	-	6.930.698
Derivativni financijski instrumenti					
Valutni forward ugovori	-	-	3.033	-	3.033
	-	-	3.033	-	3.033
Investicijski fondovi					
Otvoreni investicijski fondovi	-	425.099	26.746	-	451.845
Otvoreni investicijski fondovi - imovina za pokriće unit-linked proizvoda	-	-	376.482	-	376.482
	-	425.099	403.228	-	828.327
Zajmovi i potraživanja					
Depoziti kod kreditnih institucija	-	-	-	514.142	514.142
Zajmovi	-	-	-	229.749	229.749
	-	-	-	743.891	743.891
	2.407.887	5.820.956	432.027	743.891	9.404.761

CROATIA osiguranje d.d., Zagreb
Bilješke uz financijske izvještaje za 2022. godinu

19.2. Financijska ulaganja izložena kreditnom riziku

Društvo

	31.12.2022.					31.12.2021.				
	u 000 HRK					u 000 HRK				
	Nedospjelo i neispravljeno	Dospjelo, ali neispravljeno	Ispravljeno	Umanjenje vrijednosti	Ukupno	Nedospjelo i neispravljeno	Dospjelo, ali neispravljeno	Ispravljeno	Umanjenje vrijednosti	Ukupno
Ulaganja koja se drže do dospijea	2.197.270	-	7.500	(7.500)	2.197.270	2.325.984	-	7.500	(7.500)	2.325.984
Dužničke vrijednosnice raspoložive za prodaju	3.715.205	-	-	-	3.715.205	3.869.131	-	-	-	3.869.131
Depoziti	68.163	-	-	-	68.163	141.637	-	-	-	141.637
Zajmovi	423.135	15.550	109.143	(109.143)	438.685	445.715	20.818	112.538	(112.538)	466.533
	6.403.773	15.550	116.643	(116.643)	6.419.323	6.782.467	20.818	120.038	(120.038)	6.803.285

Grupa

	31.12.2022.					31.12.2021.				
	u 000 HRK					u 000 HRK				
	Nedospjelo i neispravljeno	Dospjelo, ali neispravljeno	Ispravljeno	Umanjenje vrijednosti	Ukupno	Nedospjelo i neispravljeno	Dospjelo, ali neispravljeno	Ispravljeno	Umanjenje vrijednosti	Ukupno
Ulaganja koja se drže do dospijea	2.289.237	-	7.500	(7.500)	2.289.237	2.407.887	-	7.500	(7.500)	2.407.887
Dužničke vrijednosnice raspoložive za prodaju	4.304.730	-	-	-	4.304.730	4.522.811	-	-	-	4.522.811
Depoziti	482.416	-	-	-	482.416	514.142	-	-	-	514.142
Zajmovi	168.153	16.682	109.488	(109.488)	184.835	207.590	22.159	112.836	(112.836)	229.749
	7.244.536	16.682	116.988	(116.988)	7.261.218	7.652.430	22.159	120.336	(120.336)	7.674.589

19.3. Ulaganja koja se drže do dospijea

	Društvo	Društvo	Grupa	Grupa
Kretanje umanjenja vrijednosti	31.12.2022.	31.12.2021.	31.12.2022.	31.12.2021.
	u 000 HRK	u 000 HRK	u 000 HRK	u 000 HRK
Stanje 1. siječnja	7.500	7.500	7.500	7.500
Promjena umanjenja vrijednosti	-	-	-	-
Stanje 31. prosinca	7.500	7.500	7.500	7.500

19.4. Zajmovi

	Društvo	Društvo	Grupa	Grupa
Rokovi dospijea odobrenih zajmova:	31.12.2022.	31.12.2021.	31.12.2022.	31.12.2021.
	u 000 HRK	u 000 HRK	u 000 HRK	u 000 HRK
Do 1 godine	106.488	108.209	66.257	80.615
Od 1 do 5 godina	231.546	234.414	100.041	125.689
Preko 5 godina	100.651	123.910	18.537	23.445
	438.685	466.533	184.835	229.749

Analiza dospelih, a ne ispravljenih zajmova prikazana je u tablici:

	Društvo				Grupa			
	<90 dana	90-180 dana	> 180 dana	Ukupno	<90 dana	90-180 dana	> 180 dana	Ukupno
	u 000 HRK	u 000 HRK	u 000 HRK	u 000 HRK	u 000 HRK	u 000 HRK	u 000 HRK	u 000 HRK
31. prosinca 2021.	147	-	20.671	20.818	373	1.107	20.679	22.159
31. prosinca 2022.	2	-	15.548	15.550	304	720	15.658	16.682

Kretanje umanjenja vrijednosti zajmova je kako slijedi:

	Društvo	Društvo	Grupa	Grupa
	31.12.2022.	31.12.2021.	31.12.2022.	31.12.2021.
	u 000 HRK	u 000 HRK	u 000 HRK	u 000 HRK
Stanje 1. siječnja	112.538	137.488	112.836	137.783
Povećanje	13.691	2.636	13.786	2.645
Otpis	(1.117)	(3.211)	(1.117)	(3.211)
Prijenos u vanbilančnu evidenciju	(3.863)	(3.196)	(3.906)	(3.196)
Smanjenje	(12.106)	(21.179)	(12.111)	(21.208)
Tečajne razlike	-	-	-	23
Stanje 31. prosinca	109.143	112.538	109.488	112.836

CROATIA osiguranje d.d., Zagreb
Bilješke uz financijske izvještaje za 2022. godinu

Struktura zajmova prema instrumentima osiguranja:

	Društvo		Grupa	
	31.12.2022.	31.12.2021.	31.12.2022.	31.12.2021.
	u 000 HRK	u 000 HRK	u 000 HRK	u 000 HRK
Osigurani zajmovi:				
-vinkulirane police životnih osiguranja	12.748	20.652	19.461	27.680
-hipoteke i fiducije nekretnina	456.744	518.452	270.427	313.615
-ostali instrumenti osiguranja	78.336	39.967	4.435	1.290
	547.828	579.071	294.323	342.585
Ispravak vrijednosti	(109.143)	(112.538)	(109.488)	(112.836)
UKUPNO	438.685	466.533	184.835	229.749

Kvaliteta zajmova uglavnom ovisi o kvaliteti instrumenata osiguranja. Najboljim instrumentom osiguranja smatra se vinkulirana policica životnog osiguranja izdana od strane Grupe. Vinkulirane police životnog osiguranja uglavnom u potpunosti pokrivaju izloženost zajmovima.

Za nedospjele i neispravljene zajmove osigurane hipotekama, hipoteka se isključivo smatra sekundarnim izvorom otplate i nema utjecaja na knjigovodstvenu vrijednost zajma. Međutim, dospjeli, ali neispravljani zajmovi i potraživanja bili bi potpuno ispravljani kada ne bi postojali instrumenti osiguranja.

CROATIA osiguranje d.d., Zagreb
 Bilješke uz financijske izvještaje za 2022. godinu

Društvo:

31.12.2022.	Prekomjerno osigurana imovina		Nedovoljno osigurana imovina		Ukupno	
	Knjigovodstvena vrijednost zajma	Fer vrijednost kolaterala	Knjigovodstvena vrijednost zajma	Fer vrijednost kolaterala	Knjigovodstvena vrijednost zajma	Fer vrijednost kolaterala
	u 000 HRK	u 000 HRK	u 000 HRK	u 000 HRK	u 000 HRK	u 000 HRK
Zajmovi po policama životnog osiguranja	12.748	12.748	-	-	12.748	12.748
Zajmovi pravnim osobama	137.448	298.757	2.867	-	140.315	298.757
Zajmovi povezanim društvima	210.170	706.621	75.452	-	285.622	706.621
	360.366	1.018.126	78.319	-	438.685	1.018.126
31.12.2021.						
Zajmovi po policama životnog osiguranja	19.763	19.763	-	-	19.763	19.763
Zajmovi pravnim osobama	163.499	336.211	2.650	-	166.149	336.211
Zajmovi povezanim društvima	241.167	706.621	39.454	-	280.621	706.621
	424.429	1.062.595	42.104	-	466.533	1.062.595

Grupa:

31.12.2022.	Prekomjerno osigurana imovina		Nedovoljno osigurana imovina		Ukupno	
	Knjigovodstvena vrijednost zajma	Fer vrijednost kolaterala	Knjigovodstvena vrijednost zajma	Fer vrijednost kolaterala	Knjigovodstvena vrijednost zajma	Fer vrijednost kolaterala
	u 000 HRK	u 000 HRK	u 000 HRK	u 000 HRK	u 000 HRK	u 000 HRK
Zajmovi po policama životnog osiguranja	19.461	28.248	-	-	19.461	28.248
Zajmovi pravnim osobama	140.534	311.221	2.986	-	143.520	311.221
Zajmovi povezanim društvima	21.854	192.420	-	-	21.854	192.420
	181.849	531.889	2.986	-	184.835	531.889
31.12.2021.						
Zajmovi po policama životnog osiguranja	26.729	34.273	-	-	26.729	34.273
Zajmovi pravnim osobama	167.421	348.647	2.899	-	170.320	348.647
Zajmovi povezanim društvima	32.700	192.420	-	-	32.700	192.420
	226.850	575.340	2.899	-	229.749	575.340

19.5. Derivativni financijski instrumenti

Sljedeća tablica prikazuje fer vrijednost izvedenih financijskih instrumenata na datum bilance:

	31.12.2022.			31.12.2021.		
	Nominalni iznos izvanbilančno	Fer vrijednost - bilanca		Nominalni iznos izvanbilančno	Fer vrijednost - bilanca	
		Imovina	Obveze		Imovina	Obveze
	000 HRK	000 HRK	000 HRK	000 HRK	000 HRK	000 HRK
Društvo						
Valutni forward ugovori	573.195	13.607	(620)	2.322.818	3.033	(5.987)
Grupa						
Valutni forward ugovori	573.195	13.607	(620)	2.322.818	3.033	(5.987)

20. Udio reosiguranja u tehničkim pričuvama

	Društvo		Društvo		Grupa		Grupa	
	31.12.2022.		31.12.2021.		31.12.2022.		31.12.2021.	
	u 000 HRK		u 000 HRK		u 000 HRK		u 000 HRK	
Udio reosiguranja u pričuvi prijenosnih premija	89.145	75.364			95.800	82.056		
Udio reosiguranja u pričuvi za prijavljene a nelikvidirane štete	228.658	218.479			239.352	229.553		
Udio reosiguranja u matematičkoj pričuvi	20	21			20	21		
Udio reosiguranja u pričuvi za nastale neprijavljene štete (IBNR)	78.384	37.479			78.384	37.489		
	396.207	331.343			413.556	349.119		

21. Odgođena porezna imovina

(i) Kretanje odgođene porezne imovine:

Društvo	u 000 HRK						UKUPNO
	Umanjenje vrijednosti ulaganja u ovisna i pridružena društva	Financijska imovina po fer vrijednosti kroz RDG	Umanjenje vrijednosti financijske imovine raspoložive za prodaju	Umanjenje vrijednosti zajmova i depozita	Gubici od svođenja na fer vrijednost ulaganja u nekretnine	Ostalo	
Na dan 31. prosinca 2020.	674	4.814	14.859	16.728	28.416	1.977	67.468
Iskorištena odgođena porezna imovina kroz RDG	(31)	(1.285)	(1.579)	(1.028)	(1.811)	-	(5.734)
Priznata odgođena porezna imovina u RDG	-	2.182	6	475	1.568	5.272	9.503
Na dan 31. prosinca 2021.	643	5.711	13.286	16.175	28.173	7.249	71.237
Iskorištena odgođena porezna imovina kroz RDG	(31)	(3.343)	(2.880)	(308)	(2.633)	(5.983)	(15.178)
Priznata odgođena porezna imovina u RDG	-	309	585	220	397	15.149	16.660
Na dan 31. prosinca 2022.	612	2.677	10.991	16.087	25.937	16.415	72.719

CROATIA osiguranje d.d., Zagreb
Bilješke uz financijske izvještaje za 2022. godinu

u 000 HRK

(ii) Kretanje odgođene porezne obveze:

	Nekretnine za djelatnost	Financijska imovina raspoloživa za prodaju	Ukupno
Stanje na dan 31.prosinca 2020.	10.795	92.653	103.448
Korištenje kroz ostalu sveobuhvatnu dobit	(139)	-	(139)
Promjena fer vrijednosti financijske imovine raspoloživih za prodaju kroz sveobuhvatnu dobit	-	32.416	32.416
Promjene fer vrijednosti (umanjenje) vrijednosti nekretnina kroz sveobuhvatnu dobit	(5)	-	(5)
Stanje na dan 31.prosinca 2021.	10.651	125.069	135.720
Korištenje kroz ostalu sveobuhvatnu dobit	(118)	-	(118)
Promjena fer vrijednosti financijske imovine raspoloživih za prodaju kroz sveobuhvatnu dobit	-	(106.539)	(106.539)
Promjene fer vrijednosti (umanjenje) vrijednosti nekretnina kroz sveobuhvatnu dobit	(212)	-	(212)
Stanje na dan 31.prosinca 2022.	10.321	18.530	28.851

(iii) Netiranje odgođenog poreza:

	31.12.2022.	31.12.2021.
	u 000 HRK	u 000 HRK
Odgođena porezna imovine	72.719	71.237
Odgođena porezna obveza	(28.851)	(135.720)
Neto odgođena porezna (obveza)/ imovina na 31. prosinca	43.868	(64.483)

21. Odgođena porezna imovina (nastavak)

(i) Kretanje odgođene porezne imovine:

Grupa

u 000 HRK

	Financijska imovina po fer vrijednosti kroz RDG	Umanjenje vrijednosti financijske imovine raspoložive za prodaju	Umanjenje vrijednosti ulaganja koja se drže do dospijea	Umanjenje vrijednosti zajmova i depozita	Gubici od svođenja na fer vrijednost ulaganja u nekretnine	Ostalo	UKUPNO
Na dan 31. prosinca 2020.	5.111	15.402	124	16.801	28.291	3.589	69.318
Tečajne razlike proizašle iz preračuna financijskih izvještaja inozemnog poslovanja	-	-	-	-	1	(2)	(1)
Iskorištena odgođena porezna imovina u RDG	(1.285)	(1.579)	-	(1.028)	(1.842)	(555)	(6.289)
Priznata odgođena porezna imovina u RDG	2.182	5	-	475	1.568	5.645	9.875
Na dan 31. prosinca 2021.	6.008	13.828	124	16.248	28.018	8.677	72.903
Tečajne razlike proizašle iz preračuna financijskih izvještaja inozemnog poslovanja	-	5	-	-	2	(23)	(16)
Iskorištena odgođena porezna imovina u RDG	(3.342)	(2.877)	-	(307)	(2.891)	(6.174)	(15.591)
Priznata odgođena porezna imovina u RDG	309	584	-	220	397	15.748	17.258
Priznata odgođena porezna imovina u ostaloj sveobuhvatnoj dobiti	-	3.153	-	-	-	-	3.153
Na dan 31. prosinca 2022.	2.975	14.693	124	16.161	25.526	18.228	77.707

21. Odgođena porezna imovina (nastavak)

(ii) Kretanje odgođene porezne obveze:

000 HRK

	Nekretnine za djelatnost	Nekretnine za ulaganje	Financijska imovina raspoloživa za prodaju	Ostalo	Ukupno
Stanje na dan 31. prosinca 2020.	23.524	32.296	96.116	485	152.421
Reklasifikacija na Odgođenu poreznu imovinu	26	-	-	-	26
Korištenje kroz RDG	-	4.924	-	-	4.924
Korištenje kroz kapital	(421)	-	-	-	(421)
Promjena fer vrijednosti ulaganja raspoloživih za prodaju kroz sveobuhvatnu dobit	-	-	31.839	-	31.839
Promjena vrijednosti nekretnina za ulaganje kroz RDG	-	(4.002)	-	-	(4.002)
Umanjenje vrijednosti nekretnina priznato kroz ostalu sveobuhvatnu dobit	(1.031)	-	-	-	(1.031)
Tečajne razlike	-	-	(57)	-	(57)
Stanje na dan 31. prosinca 2021.	22.098	33.218	127.898	485	183.699
Korištenje kroz RDG	(317)	-	-	-	(317)
Priznavanje kroz RDG	-	1.421	-	-	1.421
Korištenje kroz kapital	1.121	-	-	-	1.121
Promjena fer vrijednosti ulaganja raspoloživih za prodaju kroz sveobuhvatnu dobit	-	-	(114.824)	-	(114.824)
Promjena vrijednosti nekretnina za ulaganje kroz RDG	-	(563)	-	-	(563)
Umanjenje vrijednosti nekretnina priznato kroz ostalu sveobuhvatnu dobit	(259)	-	-	-	(259)
Tečajne razlike	(23)	-	24	-	1
Stanje na dan 31. prosinca 2022.	22.620	34.076	13.098	485	70.279

(iii) Netiranje odgođenog poreza:

	31.12.2022.	31.12.2021.
	u 000 HRK	u 000 HRK
Ukupni iznos odgođene porezne imovine	77.707	72.903
Netiranje odgođenog poreza (i)	(24.378)	(71.745)
Neto kretanje odgođene porezne imovine	53.329	1.158
Ukupni iznos odgođene porezne obveze	70.279	183.699
Netiranje odgođenog poreza (i)	(24.378)	(71.745)
Neto kretanje odgođene porezne obveze	45.901	111.954

(iii) Netiranje odgođenog poreza je evidentirano gdje je moguće netirati buduću poreznu obvezu sa potraživanjem za porez na nivou pojedinih društava koja su članice Grupe.

22. Potraživanja iz ugovora o osiguranju i ostala potraživanja

	Društvo		Grupa	
	31.12.2022.	31.12.2021.	31.12.2022.	31.12.2021.
	u 000 HRK	u 000 HRK	u 000 HRK	u 000 HRK
Potraživanja od ugovaratelja osiguranja, neto	675.315	536.453	732.018	583.444
Potraživanja iz poslova reosiguranja i suosiguranja	49.177	150.120	51.580	150.663
Potraživanja iz drugih poslova osiguranja, neto	125.818	130.469	130.519	133.943
Potraživanja za prinose na ulaganja, neto	795	992	320	527
Ostala potraživanja, neto	64.890	71.488	112.796	120.299
	915.995	889.522	1.027.233	988.876
Unaprijed plaćeni troškovi i obračunati prihodi	57.073	20.932	66.317	33.541
Ostala imovina	335	339	11.765	11.733
	973.403	910.793	1.105.315	1.034.150

22.1. Potraživanja od ugovaratelja osiguranja

	Društvo		Grupa	
	31.12.2022.	31.12.2021.	31.12.2022.	31.12.2021.
	u 000 HRK	u 000 HRK	u 000 HRK	u 000 HRK
Policirana nefakturirana premija	383.096	233.109	447.601	289.866
Fakturirana nenaplaćena premija	407.675	440.377	420.134	456.502
Potraživanja od ugovaratelja osiguranja, bruto	790.771	673.486	867.735	746.368
Umanjenje vrijednosti	(115.456)	(137.033)	(135.717)	(162.924)
Potraživanja od ugovaratelja osiguranja, neto	675.315	536.453	732.018	583.444

22.2. Potraživanja iz poslova reosiguranja i suosiguranja

	Društvo		Grupa	
	31.12.2022.	31.12.2021.	31.12.2022.	31.12.2021.
	u 000 HRK	u 000 HRK	u 000 HRK	u 000 HRK
Potraživanja po proviziji reosiguranja	8.803	22.538	8.803	22.538
Potraživanja za štete po reosiguranju	40.665	126.378	42.639	126.900
Potraživanja za štete po suosiguranju	467	1.204	932	1.230
Potraživanja iz poslova reosiguranja i suosiguranja, bruto	49.935	150.120	52.374	150.668
Umanjenje vrijednosti	(758)	-	(794)	(5)
Potraživanja iz poslova reosiguranja i suosiguranja, neto	49.177	150.120	51.580	150.663

22.3. Potraživanja iz drugih poslova osiguranja

	Društvo		Društvo		Grupa		Grupa	
	31.12.2022.	31.12.2021.	31.12.2022.	31.12.2021.	31.12.2022.	31.12.2021.	31.12.2022.	31.12.2021.
	u 000 HRK	u 000 HRK	u 000 HRK	u 000 HRK	u 000 HRK	u 000 HRK	u 000 HRK	u 000 HRK
Potraživanja za regrese	164.430	174.663	184.211	191.316				
Umanjenje vrijednosti	(50.389)	(54.786)	(68.964)	(70.579)				
Neto potraživanje	114.041	119.877	115.247	120.737				
Potraživanje po međunarodnim štetama	11.126	9.332	14.259	11.848				
Umanjenje vrijednosti	(1.975)	(1.264)	(1.975)	(1.264)				
Neto potraživanje	9.151	8.068	12.284	10.584				
Ostala potraživanja	2.626	2.524	2.988	2.622				
Potraživanja iz drugih poslova osiguranja, bruto	178.182	186.519	201.458	205.786				
Umanjenje vrijednosti	(52.364)	(56.050)	(70.939)	(71.843)				
Potraživanja iz drugih poslova osiguranja, neto	125.818	130.469	130.519	133.943				

22.4. Potraživanja za prinose na ulaganja

	Društvo		Društvo		Grupa		Grupa	
	31.12.2022.	31.12.2021.	31.12.2022.	31.12.2021.	31.12.2022.	31.12.2021.	31.12.2022.	31.12.2021.
	u 000 HRK	u 000 HRK	u 000 HRK	u 000 HRK	u 000 HRK	u 000 HRK	u 000 HRK	u 000 HRK
Potraživanja za redovnu kamatu na dane zajmove	13.678	14.641	13.080	14.110				
Potraživanja za redovnu kamatu na depozite	4.461	4.461	4.591	4.533				
Potraživanja za prinose na ulaganja, bruto	18.139	19.102	17.671	18.643				
Umanjenje vrijednosti	(17.344)	(18.110)	(17.351)	(18.116)				
Potraživanja za prinose na ulaganja, neto	795	992	320	527				

22.5. Ostala potraživanja

	Društvo		Grupa	
	31.12.2022.	31.12.2021.	31.12.2022.	31.12.2021.
	u 000 HRK	u 000 HRK	u 000 HRK	u 000 HRK
Potraživanja za prodanu materijalnu imovinu	5.677	5.935	5.677	5.935
Potraživanja za dane predujmove	3.645	5.074	6.012	6.254
Potraživanja od kupaca	2.116	2.373	25.760	25.919
Potraživanja od države i državnih institucija	2.322	1.809	19.070	17.068
Potraživanja od kartičnih kuća	5.789	6.161	7.483	7.118
Potraživanja stečena cesijom	4.464	4.464	4.464	4.467
Potraživanja po sudskim izvršenjima	323	318	575	570
Potraživanja od zaposlenika	1.325	1.333	2.385	2.490
Potraživanja od zastupnika	778	942	778	942
Potraživanja za sredstva na blokiranim računima	25.373	25.373	25.373	25.373
Potraživanja za zateznu kamatu	5.968	6.457	5.968	6.457
Potraživanja za financijsku imovinu u postupku namire	49.656	50.268	49.656	50.268
Ostala potraživanja	1.538	7.923	9.825	20.444
Ostala potraživanja, bruto	108.974	118.430	163.026	173.305
Umanjenje vrijednosti	(44.084)	(46.942)	(50.230)	(53.006)
Ostala potraživanja, neto	64.890	71.488	112.796	120.299

22.6. Analiza potraživanja iz poslova osiguranja i ostalih potraživanja prema dospelosti:

Društvo	Potraživanja od ugovaratelja osiguranja	Potraživanja iz poslova suosiguranja i reosiguranja	Potraživanja za prinose na ulaganja	Potraživanja iz drugih poslova osiguranja			Ostala potraživanja	UKUPNO
				Potraživanja za regrese	Potraživanja po međunarodnim štetama	Ostala potraživanja		
	u 000 HRK	u 000 HRK	u 000 HRK	u 000 HRK	u 000 HRK	u 000 HRK	u 000 HRK	u 000 HRK
Nedospjelo i neispravljeno	396.315	62.577	9	119.481	7.083	2.511	385	588.361
Dospjelo, ali neispravljeno	140.138	87.543	983	396	985	13	71.103	301.161
Ispravljeno	137.033	-	18.110	54.786	1.264	-	46.942	258.135
Ispravak vrijednosti	(137.033)	-	(18.110)	(54.786)	(1.264)	-	(46.942)	(258.135)
31. prosinca 2021.	536.453	150.120	992	119.877	8.068	2.524	71.488	889.522
Nedospjelo i neispravljeno	455.468	39.927	9	114.041	7.062	2.626	1.439	620.572
Dospjelo, ali neispravljeno	219.847	9.250	786	-	2.089	-	63.451	295.423
Ispravljeno	115.456	758	17.344	50.389	1.975	-	44.084	230.006
Ispravak vrijednosti	(115.456)	(758)	(17.344)	(50.389)	(1.975)	-	(44.084)	(230.006)
31. prosinca 2022.	675.315	49.177	795	114.041	9.151	2.626	64.890	915.995

22.6. Analiza potraživanja iz poslova osiguranja i ostalih potraživanja prema dospelosti (nastavak)

Grupa	Potraživanja od ugovaratelja osiguranja	Potraživanja iz poslova suosiguranja i reosiguranja	Potraživanja za prinose na ulaganja	Ostala potraživanja			Ostala potraživanja	UKUPNO
				Potraživanja za regrese	Potraživanja po međunarodnim štetama	Ostala potraživanja		
				u 000 HRK	u 000 HRK	u 000 HRK		
Nedospjelo i neispravljeno	437.028	62.753	81	120.342	7.632	2.607	42.677	673.120
Dospjelo, ali neispravljeno	146.416	87.910	446	395	2.952	15	77.622	315.756
Ispravljeno	162.924	5	18.116	70.579	1.264	-	53.006	305.894
Ispravak vrijednosti	(162.924)	(5)	(18.116)	(70.579)	(1.264)	-	(53.006)	(305.894)
31. prosinca 2021.	583.444	150.663	527	120.737	10.584	2.622	120.299	988.876
Nedospjelo i neispravljeno	505.589	39.927	139	115.247	10.160	2.988	42.379	716.429
Dospjelo, ali neispravljeno	226.429	11.653	181	-	2.124	-	70.417	310.804
Ispravljeno	135.717	794	17.351	68.964	1.975	-	50.230	275.031
Ispravak vrijednosti	(135.717)	(794)	(17.351)	(68.964)	(1.975)	-	(50.230)	(275.031)
31. prosinca 2022.	732.018	51.580	320	115.247	12.284	2.988	112.796	1.027.233

22.7. Kreditna kvaliteta nedospjelih i neispravljenih potraživanja:

Društvo	Potraživanja iz poslova osiguranja	Potraživanja iz poslova suosiguranja i reosiguranja	Potraživanja za prinose na ulaganja	Potraživanja iz drugih poslova osiguranja			Ostala potraživanja	UKUPNO
				Potraživanja od regresa	Potraživanja po MIL štetama	Ostala potraživanja		
				u 000 HRK	u 000 HRK	u 000 HRK		
Visoka kvaliteta	-	-	-	-	-	-	-	-
Standardna kvaliteta	396.315	62.577	9	119.481	7.083	2.511	385	588.361
31. prosinca 2021.	396.315	62.577	9	119.481	7.083	2.511	385	588.361
Visoka kvaliteta	-	-	-	-	-	-	-	-
Standardna kvaliteta	455.468	39.927	9	114.041	7.062	2.626	1.439	620.572
31. prosinca 2022.	455.468	39.927	9	114.041	7.062	2.626	1.439	620.572

Grupa	Potraživanja iz poslova osiguranja	Potraživanja iz poslova suosiguranja i reosiguranja	Potraživanja za prinose na ulaganja	Potraživanja iz drugih poslova osiguranja			Ostala potraživanja	UKUPNO
				Potraživanja od regresa	Potraživanja po MIL štetama	Ostala potraživanja		
				u 000 HRK	u 000 HRK	u 000 HRK		
Visoka kvaliteta	-	-	-	-	-	-	-	-
Standardna kvaliteta	437.028	62.753	81	120.342	7.632	2.607	42.677	673.120
31. prosinca 2021.	437.028	62.753	81	120.342	7.632	2.607	42.677	673.120
Visoka kvaliteta	-	-	-	-	-	-	-	-
Standardna kvaliteta	505.589	39.927	139	115.247	10.160	2.988	42.379	716.429
31. prosinca 2022.	505.589	39.927	139	115.247	10.160	2.988	42.379	716.429

Visoka kvaliteta podrazumijeva potraživanja od društava koja imaju visoki kreditni rejting te je mogućnost da potraživanja postanu nenaplativa niska. Grupa prati naplatu potraživanja te ima uspostavljen proces izdavanja opomena, prisilne naplate te eventualnih utuženja.

22.8. Analiza dospelih potraživanja, ali za koje nije izvršeno umanjene vrijednosti prema danima do dospijeca

	Društvo				Grupa			
	<90 dana	90-180 dana	> 180 dana	Ukupno	<90 dana	90-180 dana	> 180 dana	Ukupno
	u 000 HRK	u 000 HRK	u 000 HRK	u 000 HRK	u 000 HRK	u 000 HRK	u 000 HRK	u 000 HRK
Potraživanja iz poslova osiguranja	107.479	31.781	878	140.138	111.940	32.711	1.765	146.416
Potraživanja iz poslova suosiguranja i reosiguranja	34.445	42.542	10.556	87.543	34.685	42.541	10.684	87.910
Potraživanja za prinose na ulaganja	18	-	965	983	-	-	446	446
Potraživanja iz drugih poslova osiguranja:	968	3	423	1.394	2.935	3	424	3.362
potraživanja od regresa	-	-	396	396	-	-	395	395
potraživanja po MIL štetama	968	3	14	985	2.935	3	14	2.952
ostala potraživanja	-	-	13	13	-	-	15	15
Ostala potraživanja	65.690	1.029	4.384	71.103	70.905	1.627	5.090	77.622
31. prosinca 2021.	208.600	75.355	17.206	301.161	220.465	76.882	18.409	315.756
Potraživanja iz poslova osiguranja	173.176	46.671	-	219.847	179.340	46.809	280	226.429
Potraživanja iz poslova suosiguranja i reosiguranja	4.186	4.803	261	9.250	6.589	4.803	261	11.653
Potraživanja za prinose na ulaganja	443	20	323	786	-	20	161	181
Potraživanja iz drugih poslova osiguranja:	2.085	4	-	2.089	2.120	4	-	2.124
potraživanja od regresa	-	-	-	-	-	-	-	-
potraživanja po MIL štetama	2.085	4	-	2.089	2.120	4	-	2.124
ostala potraživanja	-	-	-	-	-	-	-	-
Ostala potraživanja	57.011	4.635	1.805	63.451	62.232	5.558	2.627	70.417
31. prosinca 2022.	236.901	56.133	2.389	295.423	250.281	57.194	3.329	310.804

22.9. Kretanje umanjena potraživanja

Društvo	Potraživanja iz drugih poslova osiguranja						UKUPNO
	Potraživanja iz poslova osiguranja	Potraživanja iz poslova suosiguranja i reosiguranja	Potraživanja za prinose na ulaganja	Potraživanja od regresa		Ostala potraživanja	
	u 000 HRK	u 000 HRK	u 000 HRK	u 000 HRK	u 000 HRK	u 000 HRK	
Stanje 1. siječnja 2021.	171.542	313	19.186	60.330	2.344	50.042	303.757
Povećanje umanjena vrijednosti	53.393	9	-	1.185	346	(13)	54.920
Naplata prethodno umanjenih iznosa	(66.948)	(322)	(699)	(5.987)	(1.426)	(3.041)	(78.423)
Otpisi	(20.954)	-	(377)	(742)	-	(46)	(22.119)
Stanje 31. prosinca 2021.	137.033	-	18.110	54.786	1.264	46.942	258.135
Povećanje umanjena vrijednosti	81.396	14.246	-	1.652	1.254	1.085	99.633
Naplata prethodno umanjenih iznosa	(83.555)	(13.488)	(758)	(4.901)	(543)	(3.068)	(106.313)
Otpisi	(19.418)	-	(8)	(1.148)	-	(875)	(21.449)
Stanje 31. prosinca 2022.	115.456	758	17.344	50.389	1.975	44.084	230.006

22.9 Kretanje umanjnja potraživanja (nastavak)

Grupa	Potraživanja iz poslova osiguranja	Potraživanja iz poslova suosiguranja i reosiguranja	Potraživanja za prinose na ulaganja	Potraživanja iz drugih poslova osiguranja			Ostala potraživanja	UKUPNO
				Potraživanja od regresa	Potraživanja po MIL štetama	Ostala potraživanja		
	u 000 HRK	u 000 HRK	u 000 HRK	u 000 HRK	u 000 HRK	u 000 HRK	u 000 HRK	u 000 HRK
Stanje 1. siječnja 2021.	203.692	326	19.189	74.348	2.344	-	57.837	357.736
Povećanje umanjnja vrijednosti	55.991	13	6	3.598	346	-	242	60.196
Naplata prethodno umanjenih iznosa	(71.778)	(334)	(702)	(6.596)	(1.426)	-	(4.511)	(85.347)
Otpisi	(24.908)	-	(377)	(742)	-	-	(309)	(26.336)
Otuđenje prodajom društva (gubitkom kontrole)	-	-	-	-	-	-	(246)	(246)
Tečajne razlike	(73)	-	-	(29)	-	-	(7)	(109)
Stanje 31. prosinca 2021.	162.924	5	18.116	70.579	1.264	-	53.006	305.894
Povećanje umanjnja vrijednosti	86.909	14.278	2	4.818	1.254	-	2.218	109.479
Naplata prethodno umanjenih iznosa	(90.844)	(13.489)	(759)	(5.329)	(543)	-	(3.740)	(114.704)
Otpisi	(23.356)	-	(8)	(1.179)	-	-	(1.283)	(25.826)
Tečajne razlike	84	-	-	75	-	-	29	188
Stanje 31. prosinca 2022.	135.717	794	17.351	68.964	1.975	-	50.230	275.031

23. Novac i novčani ekvivalenti

	Društvo		Grupa	
	31.12.2022.	31.12.2021.	31.12.2022.	31.12.2021.
	u 000 HRK	u 000 HRK	u 000 HRK	u 000 HRK
Novac na računima u banci	782.100	516.161	940.145	643.436
Novac na deviznim računima u banci	17.810	62.872	73.834	116.672
Novac u blagajni	-	-	728	454
Depoziti s rokom dospijeaća do tri mjeseca	63.457	30.000	63.457	36.703
Ukupno novac i novčani ekvivalenti	863.367	609.033	1.078.164	797.265

24. Kapital i rezerve

24.1. Upisani kapital

Temeljni kapital utvrđen je u nominalnoj vrijednosti u iznosu od 601.576 tisuća kuna (31. prosinca 2021. godine u iznosu 601.576 tisuća kuna) i sastoji se od 429.697 dionica pojedinačne nominalne vrijednosti od 1.400 kuna, koje su u cijelosti uplaćene u novcu i upisan je u registar Trgovačkog suda u Zagrebu.

Dionice nose sljedeće oznake i vrijednosti:

Broj dionica	Nominalni iznos (u 000 HRK):
307.598 redovnih dionica I. emisije na ime oznake CROS-R-A/CROS	430.637
113.349 redovnih dionica II. emisije na ime oznake CROS-R-A/CROS	158.689
UKUPNO REDOVNE DIONICE	589.326
8.750 povlaštenih dionica I. emisije na ime oznake CROS-P-A/CROS2	12.250
UKUPNO POVLAŠTENE DIONICE	12.250
UKUPNO REDOVNE I POVLAŠTENE DIONICE	601.576

Povlaštene dionice imateljima daju prava na:

- pravo glasa ravnopravno s imateljima običnih dionica;
- isplatu dividende u visini 8% godišnje na revaloriziranu vrijednost dionica, za godinu u kojoj je ostvaren odgovarajući dobitak;
- zajamčenu kumulativnu isplatu dividendi ukoliko ostvareni rezultat Društva omogući isplatu;
- kumulativnu isplatu dividendi ukoliko ostvareni rezultat Društva omogući isplatu više dividende za sve dioničare od dividende iz prethodne alineje, kao i za godine u kojima se zbog nedovoljnog dobitka ne može ispuniti obveza.

S obzirom na zajamčenu isplatu dividendi, povlaštene dionice su klasificirane kao financijske obveze (bilješka 27).

Konverzija temeljnog kapitala u euro planirana u 2023. godini

Na temelju odredbi Zakona o uvođenju eura kao službene valute u Republici Hrvatskoj te odredbi Zakona o trgovačkim društvima, Društvo planira na glavnoj skupštini predložiti donošenje odluke o usklađenju temeljnog kapitala i nominalnog iznosa dionica Društva i to na način da se poveća iznos nominalne vrijednosti dionice sa 185,81 EUR, dobivenog preračunavanjem u euro primjenom fiksnog tečaja konverzije uz zaokruživanje na najbliži cent, na iznos od 186,00 EUR. Navedeno povećanje nominalnog iznosa dionice provodi se u cilju zaokruživanja nominalnog iznosa dionica na cijeli broj, a kako je propisano člankom 163. stavak 4. Zakona o trgovačkim društvima.

Sa svrhom usklađenja temeljnog kapitala sa odredbama Zakona o trgovačkim društvima temeljni kapital se povećava za iznos od 80.812,35 EUR pri čemu bi ukupni temeljni kapital Društva nakon preračunavanja i usklađenja iznosio 79.923.642,00 EUR.

CROATIA osiguranje d.d., Zagreb
Bilješke uz financijske izvještaje za 2022. godinu

Usklađenje temeljnog kapitala Društva provelo bi se na teret statutarne rezervi koje na 31. prosinca 2022. godine iznose 147.220.000,00 HRK, odnosno 19.539.451,85 EUR i dostatne su za predloženo usklađenje temeljnog kapitala.

Vlasnička struktura na dan 31. prosinca 2022. i 31. prosinca 2021. godine bila je kako slijedi:

Dioničar	31.12.2022.			31.12.2021.		
	Broj dionica	Nominalni iznos u 000 HRK	% udjela u kapitalu	Broj dionica	Nominalni iznos u 000 HRK	% udjela u kapitalu
ADRIS GRUPA d.d.	263.419	368.787	61,3	263.419	368.787	61,3
CERP/Republika Hrvatska	129.351	181.091	30,1	129.351	181.091	30,1
Raiffeisenbank Austria d.d.-skrbnički rn.	19.429	27.201	4,5	19.449	27.229	4,5
Interkapital vrijednosni papiri d.o.o./zbirni rn.	5.459	7.643	1,3	5.365	7.511	1,2
OTP BANKA d.d. (Addiko Bank d.d.)/SZAIF d.d.	2.193	3.070	0,5	2.193	3.070	0,5
Ostali dioničari	9.846	13.784	2,3	9.920	13.888	2,4
	429.697	601.576	100	429.697	601.576	100

Na dan 31.12.2022. godine, ukupni postotak vlasništva ADRIS grupe d.d. sastoji se od vlastitog udjela od 61,3% uvećano za udjele na njegovim skrbničkim računima od 5,7% (31.12.2021: vlastitog udjela od 61,3% uvećano za udjele na njegovim skrbničkim računima od 5,6%) te se ukupni postotak vlasništva CERP-a sastoji se od vlastitog udjela od 30,1% (31.12.2021: vlastitog udjela od 30,1%).

24.2. Rezerve

	Društvo		Grupa	
	31.12.2022.	31.12.2021.	31.12.2022.	31.12.2021.
	u 000 HRK	u 000 HRK	u 000 HRK	u 000 HRK
Zakonske rezerve	30.079	30.079	30.079	30.079
Statutarne rezerve	147.220	147.220	147.220	147.220
Ostale rezerve	224.739	224.739	224.739	224.739
	402.038	402.038	402.038	402.038

U skladu sa Zakonom o trgovačkim društvima 5% dobiti za godinu izdvaja se u zakonsku rezervu dok ukupna zakonska rezerva ne dosegne 5% temeljnog kapitala.

Statutarne rezerve i ostale rezerve utvrđene su temeljem odluke o raspodjeli dobiti iz ranijih godina. Društvo formira statutarne pričuve u svrhu jačanja sigurnosti i stabilnosti poslovanja Društva. Društvo može koristiti statutarne pričuve samo za pričuve za vlastite dionice i pokriće gubitka iz tekuće godine, ako se ista nije mogla pokriti iz zadržane dobiti prethodnih godina, zakonskih rezervi i kapitalnih rezervi.

CROATIA osiguranje d.d., Zagreb
Bilješke uz financijske izvještaje za 2022. godinu

24.3. Revalorizacijska rezerva

Revalorizacijska rezerva iskazana je kako slijedi:

	Društvo	Društvo	Grupa	Grupa
	31.12.2022.	31.12.2021.	31.12.2022.	31.12.2021.
	u 000 HRK	u 000 HRK	u 000 HRK	u 000 HRK
Nekretnine za djelatnost	57.326	59.164	132.097	128.574
Odgođeni porez iz promjene revalorizacijske rezerve nekretnina za djelatnost	(10.321)	(10.651)	(22.616)	(22.072)
Financijska imovina raspoloživa za prodaju	102.953	694.835	36.217	725.620
Odgođeni porez iz promjene revalorizacijske rezerve financijske imovine raspoložive za prodaju	(18.531)	(125.070)	(10.729)	(128.729)
Tečajne razlike proizašle iz prerač. financijskih izvještaja inoz. posl.	(152)	(85)	(6.026)	(6.959)
	131.275	618.193	128.943	696.434

/i/ Revalorizacijska rezerva nekretnina za djelatnost, neto od odgođenog poreza

	Društvo	Grupa
	u 000 HRK	u 000 HRK
31. prosinca 2020.	49.172	112.422
Smanjenje revalorizacijske rezerve	(659)	(5.920)
31. prosinca 2021.	48.513	106.502
Povećanje revalorizacijske rezerve	-	2.979
Smanjenje revalorizacijske rezerve	(1.508)	-
31. prosinca 2022.	47.005	109.481

/ii/ Revalorizacijska rezerva financijske imovine raspoložive za prodaju, neto od odgođenog poreza

	Društvo	Grupa
	u 000 HRK	u 000 HRK
31. prosinca 2020.	421.952	456.027
Ostali prijenosi	-	3
Promjene fer vrijednosti financijske imovine raspoložive za prodaju	171.012	158.791
Umanjenje vrijednosti financijske imovine, neto od poreza	1.989	2.009
Realizirani dobiti financijske imovine raspoložive za prodaju, neto od poreza (kroz dobit)	(25.326)	(26.220)
Tečajna razlika	53	(678)
31. prosinca 2021.	569.680	589.932
Promjene fer vrijednosti financijske imovine raspoložive za prodaju	(460.496)	(546.581)
Umanjenje vrijednosti financijske imovine, neto od poreza	2.658	2.658
Realizirani dobiti financijske imovine raspoložive za prodaju, neto od poreza (kroz dobit)	(27.505)	(27.530)
Tečajna razlika	(67)	983
31. prosinca 2022.	84.270	19.462

CROATIA osiguranje d.d., Zagreb
Bilješke uz financijske izvještaje za 2022. godinu

25. Tehničke pričuve

	Društvo		Grupa	
	31.12.2022.	31.12.2021.	31.12.2022.	31.12.2021.
	u 000 HRK	u 000 HRK	u 000 HRK	u 000 HRK
<i>Pričuve za štete, bruto</i>				
Pričuve za prijavljene, a nelikvidirane štete	1.595.227	1.592.076	1.702.033	1.698.650
Pričuve za nastale, ali neprijavljene štete (IBNR)	1.016.302	965.819	1.162.806	1.097.486
Pričuve za troškove obrade šteta	138.537	137.461	160.437	153.966
	2.750.066	2.695.356	3.025.276	2.950.102
Prijenosne premije, bruto	1.301.320	1.199.015	1.616.829	1.501.495
Matematička pričuva osiguranja, bruto	2.680.185	2.656.285	3.175.315	3.133.364
Ostale osigurateljno-tehničke pričuve, bruto	42.053	35.365	56.454	46.926
Tehničke pričuve životnih osiguranja kod kojih osiguranik preuzima na sebe investicijski rizik	193.881	355.279	218.768	376.482
Ukupno tehničke pričuve	6.967.505	6.941.300	8.092.642	8.008.369

Ostale osigurateljno-tehničke pričuve uključuju rezerve rizika koji nisu istekli.

25.1. Kretanja pričuve za prijavljene, a nelikvidirane štete, bruto

	Društvo		Grupa	
	31.12.2022.	31.12.2021.	31.12.2022.	31.12.2021.
	u 000 HRK	u 000 HRK	u 000 HRK	u 000 HRK
ŽIVOT				
Stanje 1. siječnja	90.031	89.977	97.116	95.949
Tečajne razlike proizašle iz preračuna financijskih izvještaja inozemnog poslovanja	-	-	19	30
Štete nastale u tekućoj godini	58.643	52.571	65.028	62.557
Prijenos s pričuve za nastale, a neprijavljene štete	36	35	36	102
Promjena u štetama iz prethodne godine	1.179	(68.932)	474	(70.413)
Likvidirane štete	(48.235)	16.380	(55.833)	8.891
Stanje 31. prosinca	101.654	90.031	106.840	97.116
NEŽIVOT				
Stanje 1. siječnja	1.502.045	1.604.121	1.601.534	1.692.692
Tečajne razlike proizašle iz preračuna financijskih izvještaja inozemnog poslovanja	-	-	333	(255)
Štete nastale u tekućoj godini	269.832	215.110	302.889	249.281
Prijenos s pričuve za nastale, a neprijavljene štete	104.091	109.314	117.794	117.253
Promjena u štetama iz prethodne godine	(39.126)	(50.773)	(45.447)	(28.554)
Likvidirane štete	(343.269)	(375.727)	(381.910)	(428.883)
Stanje 31. prosinca	1.493.573	1.502.045	1.595.193	1.601.534
UKUPNO ŽIVOT I NEŽIVOT				
Stanje 31. prosinca	1.595.227	1.592.076	1.702.033	1.698.650

CROATIA osiguranje d.d., Zagreb
Bilješke uz financijske izvještaje za 2022. godinu

25.2. Kretanja pričuve za nastale, a neprijavljene štete

	Društvo		Grupa	
	31.12.2022.	31.12.2021.	31.12.2022.	31.12.2021.
	u 000 HRK	u 000 HRK	u 000 HRK	u 000 HRK
ŽIVOT				
Stanje 1. siječnja	936	1.162	1.245	1.427
Tečajne razlike proizašle iz prerač. financijskih izvještaja inoz. posl.	-	-	1	41
Uvećanja priznata tijekom godine	675	478	662	580
Prijenos na pričuve prijavljenih šteta	(36)	(35)	(36)	(102)
Likvidirane štete	(690)	(669)	(720)	(701)
Stanje ŽIVOT 31. prosinca	885	936	1.152	1.245
NEŽIVOT				
Stanje 1. siječnja	964.883	1.073.536	1.096.241	1.200.474
Tečajne razlike	-	-	562	(348)
Uvećanja priznata tijekom godine	288.963	201.715	360.974	247.979
Prijenos na pričuve prijavljenih šteta	(104.091)	(109.314)	(117.794)	(117.253)
Likvidirane štete	(134.338)	(201.054)	(178.329)	(234.611)
Stanje NEŽIVOT 31. prosinca	1.015.417	964.883	1.161.654	1.096.241
UKUPNO ŽIVOT I NEŽIVOT	1.016.302	965.819	1.162.806	1.097.486
Stanje 31. prosinca				

25.3. Kretanje pričuve za prijenosne premije

	Društvo		Grupa	
	31.12.2022.	31.12.2021.	31.12.2022.	31.12.2021.
	u 000 HRK	u 000 HRK	u 000 HRK	u 000 HRK
ŽIVOT				
Stanje 1. siječnja	5.180	5.023	6.639	6.097
Tečajne razlike proizašle iz prerač. financijskih izvještaja inoz. posl.	-	-	8	(2)
Zaračunate premije tijekom godine	303.145	444.015	405.219	540.833
Zarađene premije tijekom godine	(304.003)	(443.858)	(405.782)	(540.289)
Stanje 31. prosinca	4.322	5.180	6.084	6.639
NEŽIVOT				
Stanje 1. siječnja	1.193.835	1.143.856	1.494.856	1.429.166
Tečajne razlike nastale proizašle iz prerač. financijskih izvještaja inoz. posl.	-	-	1.090	(706)
Zaračunate premije tijekom godine	2.795.880	2.451.750	3.315.906	2.895.385
Zarađene premije tijekom godine	(2.692.717)	(2.401.771)	(3.201.107)	(2.828.989)
Učinak pripajanja	-	-	-	-
Stanje 31. prosinca	1.296.998	1.193.835	1.610.745	1.494.856
UKUPNO ŽIVOT I NEŽIVOT	1.301.320	1.199.015	1.616.829	1.501.495
Stanje 31. prosinca				

CROATIA osiguranje d.d., Zagreb
Bilješke uz financijske izvještaje za 2022. godinu

25.4. Kretanje matematičke pričuve osiguranja, bruto

	Društvo		Grupa	
	31.12.2022.	31.12.2021.	31.12.2022.	31.12.2021.
	u 000 HRK	u 000 HRK	u 000 HRK	u 000 HRK
Stanje 1. siječnja	2.656.285	2.565.485	3.133.364	3.022.248
Tečajne razlike proizašle iz prerač. financijskih izvještaja inoz. posl.	-	-	(132)	(812)
Raspoređena premija	247.731	382.975	289.853	421.534
Ukidanje obveza zbog plaćenih naknada, otkupa i ostalih raskida	(282.053)	(352.969)	(303.486)	(373.700)
Pripis tehničke kamate	58.222	60.794	58.217	63.744
Promjena diskrecijskog bonusa	-	-	(2.501)	350
Promjena obveza na temelju testa adekvatnosti obveza	-	-	-	-
Stanje 31. prosinca	2.680.185	2.656.285	3.175.315	3.133.364

25.5. Kretanja tehničke pričuve životnih osiguranja kod kojih osiguranik preuzima na sebe investicijski rizik, bruto

	Društvo		Grupa	
	31.12.2022.	31.12.2021.	31.12.2022.	31.12.2021.
	u 000 HRK	u 000 HRK	u 000 HRK	u 000 HRK
ŽIVOT				
Stanje 1. siječnja	355.279	400.250	376.482	412.085
Tečajne razlike	-	-	103	(19)
Raspoređena premija	4	11.984	3.585	21.371
Ukidanje obveza zbog plaćenih naknada, otkupa i ostalih raskida	(151.004)	(56.851)	(151.004)	(56.851)
Nerealizirani dobiti imovine u koju su uložena sredstva osiguranika	(10.398)	(104)	(10.398)	(104)
Stanje 31. prosinca	193.881	355.279	218.768	376.482

25.6. Analiza kretanja pričuva šteta (RBNS i IBNR) uvećanih za troškove obrade šteta neživotnih osiguranja

Društvo

									u 000 HRK
	Prije 2016	2016	2017	2018	2019	2020	2021	2022	Ukupno
Procjena kumulativnih šteta na kraju godine u kojoj je došlo do nezgode	-	1.148.645	1.229.855	1.288.855	1.369.563	1.563.797	1.343.313	1.482.838	-
Godinu poslije	-	1.101.945	1.183.797	1.236.615	1.373.304	1.455.596	1.286.221	-	-
Dvije godine poslije	-	1.083.401	1.159.530	1.226.430	1.361.826	1.493.240	-	-	-
Tri godine poslije	-	1.077.326	1.154.557	1.220.576	1.346.155	-	-	-	-
Četiri godine poslije	-	1.070.166	1.150.649	1.215.170	-	-	-	-	-
Pet godina poslije	-	1.070.427	1.162.877	-	-	-	-	-	-
Šest godina poslije	-	1.069.134	-	-	-	-	-	-	-
Procjena kumulativnih šteta na kraju nezgode	-	1.069.134	1.162.877	1.215.170	1.346.154	1.493.240	1.286.221	1.482.838	9.055.634
Kumulativne isplate	-	984.423	1.058.073	1.108.491	1.199.446	1.265.906	1.076.727	943.126	7.636.192
Pričuve za prethodne godine	1.089.548	-	-	-	-	-	-	-	1.089.548
Troškovi obrade šteta	56.155	4.396	5.834	6.061	7.887	10.243	12.770	31.053	134.399
Vrijednost priznata u izvještaju o financijskom položaju	1.145.703	89.107	110.638	112.740	154.595	237.577	222.264	570.765	2.643.389

CROATIA osiguranje d.d., Zagreb
Bilješke uz financijske izvještaje za 2022. godinu

Grupa

	u 000 HRK								
	Prije 2016	2016	2017	2018	2019	2020	2021	2022	Ukupno
Procjena kumulativnih šteta na kraju godine u kojoj je došlo do nezgode	-	1.259.528	1.350.327	1.413.532	1.560.141	1.755.566	1.569.894	1.745.697	-
Godinu poslije	-	1.200.322	1.301.617	1.366.737	1.516.162	1.596.723	1.451.870	-	-
Dvije godine poslije	-	1.170.279	1.264.108	1.347.671	1.484.332	1.618.476	-	-	-
Tri godine poslije	-	1.170.699	1.262.312	1.334.375	1.466.583	-	-	-	-
Četiri godine poslije	-	1.163.246	1.255.457	1.326.179	-	-	-	-	-
Pet godina poslije	-	1.163.216	1.266.058	-	-	-	-	-	-
Šest godina poslije	-	1.161.061	-	-	-	-	-	-	-
Procjena kumulativnih šteta na kraju nezgode	-	1.161.061	1.266.058	1.326.179	1.466.583	1.618.476	1.451.870	1.745.697	10.035.924
Kumulativne isplate	-	1.070.369	1.153.748	1.207.363	1.302.499	1.366.891	1.206.320	1.093.299	8.400.489
Pričuve za prethodne godine	1.121.412	-	-	-	-	-	-	-	1.121.412
Troškovi obrade šteta	58.588	4.950	6.570	7.150	9.452	12.489	15.880	41.116	156.195
Vrijednost priznata u izvještaju o financijskom položaju	1.180.000	95.642	118.880	125.966	173.536	264.074	261.430	693.514	2.913.042

25.7. Ročnost bruto tehničkih pričuva

Očekivana ročnost tehničkih pričuva prikazana je u nastavku:

Društvo	u 000 HRK				Ukupno
	Do 1 godine	Od 1 do 5 godina	Od 5 do 10 godina	Više od 10 godina	
2022.					
Prijenosne premije, bruto	1.245.284	48.959	5.691	1.386	1.301.320
Matematička pričuva osiguranja, bruto	403.870	1.426.797	389.989	459.529	2.680.185
Pričuva šteta, bruto	815.831	765.733	392.273	776.229	2.750.066
Ostale osigurateljno-tehničke pričuve, bruto	35.233	6.820	-	-	42.053
Tehničke pričuve životnih osiguranja kod kojih osiguranik preuzima na sebe investicijski rizik	79.896	113.905	18	62	193.881
	2.580.114	2.362.214	787.971	1.237.206	6.967.505
2021.					
Prijenosne premije, bruto	1.119.606	70.386	7.282	1.741	1.199.015
Matematička pričuva osiguranja, bruto	233.574	1.485.672	451.606	485.433	2.656.285
Pričuva šteta, bruto	850.194	714.830	389.678	740.654	2.695.356
Ostale osigurateljno-tehničke pričuve, bruto	25.916	9.432	13	4	35.365
Tehničke pričuve životnih osiguranja kod kojih osiguranik preuzima na sebe investicijski rizik	157.670	197.517	12	80	355.279
	2.386.960	2.477.837	848.591	1.227.912	6.941.300

Grupa	u 000 HRK				Ukupno
	Do 1 godine	Od 1 do 5 godina	Od 5 do 10 godina	Više od 10 godina	
2022.					
Prijenosne premije, bruto	1.505.970	103.594	5.879	1.386	1.616.829
Matematička pričuva osiguranja, bruto	453.778	1.583.044	501.017	637.476	3.175.315
Pričuva šteta, bruto	969.577	868.659	410.811	776.229	3.025.276
Ostale osigurateljno-tehničke pričuve, bruto	47.733	8.721	-	-	56.454
Tehničke pričuve životnih osiguranja kod kojih osiguranik preuzima na sebe investicijski rizik	80.494	127.285	3.552	7.437	218.768
	3.057.552	2.691.303	921.259	1.422.528	8.092.642
2021.					
Prijenosne premije, bruto	1.353.284	122.005	24.465	1.741	1.501.495
Matematička pričuva osiguranja, bruto	272.977	1.615.944	585.801	658.642	3.133.364
Pričuva šteta, bruto	993.758	783.621	415.284	757.439	2.950.102
Ostale osigurateljno-tehničke pričuve, bruto	37.476	9.432	14	4	46.926
Tehničke pričuve životnih osiguranja kod kojih osiguranik preuzima na sebe investicijski rizik	158.626	210.703	1.849	5.304	376.482
	2.816.121	2.741.705	1.027.413	1.423.130	8.008.369

25.8. Analiza kvota šteta (gubitka), kvota troškova i kombinirane kvote za Društvo i Grupu

Društvo:

Vrste neživotnih osiguranja	Kvota šteta	Kvota troškova	Kombinirana kvota	Kvota šteta	Kvota troškova	Kombinirana kvota
	2022.	2022.	2022.	2021.	2021.	2021.
Osiguranje od nezgode	20,49%	40,61%	61,10%	30,65%	40,60%	71,25%
Zdravstveno osiguranje	54,90%	40,72%	95,62%	51,15%	35,41%	86,56%
Osiguranje cestovnih vozila	62,09%	37,58%	99,67%	61,59%	34,91%	96,50%
Osiguranje tračnih vozila	144,64%	46,88%	191,52%	69,30%	33,31%	102,61%
Osiguranje zračnih letjelica	14,08%	37,00%	51,08%	0,00%	18,53%	18,53%
Osiguranje plovila	19,51%	33,30%	52,81%	115,57%	32,96%	148,53%
Osiguranje robe u prijevozu	41,89%	39,17%	81,06%	48,28%	37,39%	85,67%
Osig. od požara i elementarnih šteta	62,35%	40,17%	102,52%	19,33%	38,27%	57,60%
Ostala osiguranja imovine	59,19%	32,75%	91,94%	66,32%	33,57%	99,89%
Osig. od odgov. za upotrebu motornih vozila	61,20%	41,65%	102,85%	54,40%	36,61%	91,01%
Osig. od odgov. za upotrebu zračnih letjelica	3,64%	26,29%	29,93%	1,56%	38,05%	39,61%
Osig. od odgov. za upotrebu plovila	5,39%	34,97%	40,36%	11,75%	37,24%	48,99%
Ostala osiguranja od odgovornosti	54,58%	38,05%	92,63%	72,26%	33,23%	105,49%
Osiguranje kredita	-103,52%	75,73%	-27,79%	-57,24%	81,14%	23,90%
Osiguranje jamstava	8,81%	31,08%	39,89%	-24,65%	33,52%	8,87%
Osiguranje raznih financijskih gubitaka	36,76%	37,87%	74,63%	30,25%	31,31%	61,56%
Osiguranje troškova pravne zaštite	-112,92%	5,26%	-107,66%	1,63%	-253,32%	-251,69%
Osiguranje pomoći (asistencija)	53,72%	29,66%	83,38%	51,94%	34,53%	86,47%
Ukupno neživotna osiguranja	53,26%	38,99%	92,25%	50,27%	36,66%	86,93%

CROATIA osiguranje d.d., Zagreb
Bilješke uz financijske izvještaje za 2022. godinu

Grupa:

Vrste neživotnih osiguranja	Kvota šteta	Kvota troškova	Kombinirana kvota	Kvota šteta	Kvota troškova	Kombinirana kvota
	2022.	2022.	2022.	2021.	2021.	2021.
Osiguranje od nezgode	24,50%	39,65%	64,15%	36,22%	40,87%	77,09%
Zdravstveno osiguranje	57,80%	40,45%	98,25%	51,61%	35,57%	87,18%
Osiguranje cestovnih vozila	64,19%	38,72%	102,91%	63,76%	36,58%	100,34%
Osiguranje tračnih vozila	144,61%	46,87%	191,48%	69,22%	24,36%	93,58%
Osiguranje zračnih letjelica	14,07%	37,01%	51,08%	0,01%	17,05%	17,06%
Osiguranje plovila	19,51%	33,30%	52,81%	115,56%	32,97%	148,53%
Osiguranje robe u prijevozu	34,39%	37,07%	71,46%	52,95%	36,24%	89,19%
Osig. od požara i elementarnih šteta	60,64%	39,47%	100,11%	19,01%	38,18%	57,19%
Ostala osiguranja imovine	57,65%	32,72%	90,37%	65,44%	33,73%	99,17%
Osig. od odgov. za upotrebu motornih vozila	57,45%	39,35%	96,80%	53,92%	38,08%	92,00%
Osig. od odgov. za upotrebu zračnih letjelica	3,64%	26,45%	30,09%	1,56%	38,21%	39,77%
Osig. od odgov. za upotrebu plovila	5,38%	34,97%	40,35%	11,75%	37,23%	48,98%
Ostala osiguranja od odgovornosti	53,63%	37,77%	91,40%	70,68%	33,08%	103,76%
Osiguranje kredita	-62,99%	66,64%	3,65%	-29,55%	68,14%	38,59%
Osiguranje jamstava	84,42%	40,87%	125,29%	-15,42%	31,12%	15,70%
Osiguranje raznih financijskih gubitaka	36,24%	37,91%	74,15%	29,77%	31,33%	61,10%
Osiguranje troškova pravne zaštite	-112,77%	5,36%	-107,41%	1,62%	-254,49%	-252,87%
Osiguranje pomoći (asistencija)	46,19%	50,95%	97,14%	41,10%	45,56%	86,66%
Ukupno neživotna osiguranja	53,10%	38,85%	91,95%	50,68%	37,41%	88,09%

Gore navedene kvote izračunate su u skladu s Pravilnikom o strukturi i sadržaju financijskih i dodatnih izvještaja društva za osiguranje odnosno društva za reosiguranje (NN 37/16, 96/18, 50/19 i 98/20) te Uputi za popunjavanje financijskih i dodatnih izvještaja društva za osiguranje odnosno društva za reosiguranje Hrvatske agencije za nadzor financijskih usluga.

Kvota šteta, kvota troškova i kombinirana kvota po vrstama neživotnih osiguranja izračunate su kako slijedi:

- Kvota šteta = (Likvidirane štete, bruto iznos + Promjena pričuva za štete, bruto iznos + Promjena ostalih tehničkih pričuva, bruto iznos) / (Zaračunate bruto premije + Ispravak vrijednosti i naplaćeni ispravak vrijednosti premije + Promjena bruto pričuva prijenosnih premija)*(-100)
- Kvota troškova = (Poslovni rashodi (izdaci za obavljanje djelatnosti), neto + Ostali osigurateljno - tehnički prihodi, neto od reosiguranja + Ostali tehnički troškovi, neto od reosiguranja) / (Zaračunate bruto premije + Ispravak vrijednosti i naplaćeni ispravak vrijednosti premije + Promjena bruto pričuva prijenosnih premija) *(-100)
- Kombinirana kvota = kvota šteta + kvota troškova.

Kvota šteta za vrste neživotnih osiguranja za koje se oblikuje matematička pričuva računa se na sljedeći način :

- Kvota šteta = (Likvidirane štete, bruto iznos + Promjena pričuva za štete, bruto iznos + Promjena matematičke pričuve, bruto iznos + Promjena ostalih tehničkih pričuva, bruto iznos) + (Prihodi od ulaganja iz sredstava matematičke pričuve + Troškovi od ulaganja iz sredstava matematičke pričuve) / (Zaračunate bruto premije + Ispravak vrijednosti i naplaćeni ispravak vrijednosti premije + Promjena bruto pričuva prijenosnih premija)*(-100)

Kretanje godišnjeg prinosa na matematičku pričuvu

Ugovaratelji osiguranja za slučaj smrti i doživljenja imaju pravo na udio u dobiti Društva ostvarenoj upravljanjem sredstvima životnog osiguranja. Za police sklopljene nakon 31.12.2017. godine mogući izvori dobiti su jedino troškovi i smrtnost. Udjeli u dobiti izračunavaju se jedanput godišnje najranije po proteku prve odnosno druge godine trajanja osiguranja ovisno o cjeniku. Visinu udjela u dobiti određuje Uprava.

Za izračun matematičke pričuve Društvo koristi hrvatske tablice smrtnosti 2010-2012.

Za potrebe izračuna matematičke pričuve:

- za ugovore o osiguranju zaključene prije 2010. godine koristi se kamatna stopa 2,5% (maksimalna stopa propisana od HANFA-e je 3,3%)
- za ugovore o osiguranju zaključene u 2010. godini 2,5% (maksimalna stopa propisana od HANFA-e je 3%),
- za ugovore o osiguranju zaključene nakon 2010. godine do zaključno 30.6.2016. u rasponu od 2,5% do 1% (maksimalna stopa propisana od HANFA-e je 2,75%)
- za ugovore sklopljene nakon 1.7.2016. u rasponu od 1,75% do 0% (maksimalna stopa propisana od HANFA-e je 1,75% za ugovore s valutnom klauzulom te 2% za ugovore u kunama)
- te za ugovore sklopljene nakon 1.1.2018. u rasponu od 1% do 0%, odnosno kamatnu stopu od 1,50% za osiguranje s ugovorenim trajanjem 5 godina (maksimalna stopa propisana od HANFA-e je 1%, te 1,75% za ugovore s trajanjem maksimalno 5 godina).

Prosječan prinos računa se kao ponderirani prosjek prinosa na matematičku pričuvu u posljednje dvije godine, pri čemu se za pondere uzima prosječna vrijednost matematičke pričuve tijekom godine.

U sljedećoj tablici prikazano je kretanje godišnjeg prinosa ostvarenog od ulaganja imovine za pokriće matematičke pričuve za 2022. i 2021.

	2022.	2021.
	u 000 HRK	u 000 HRK
Prosječno stanje matematičke pričuve	2.660.073	2.604.930
Prinos na ulaganje iz matematičke pričuve	85.343	80.920
Stopa godišnjeg prinosa na matematičku pričuvu	3,21%	3,11%
Prosječni godišnji prinos na matematičku pričuvu za posljednje 2 godine	3,16%	3,21%

26. Rezerviranja

	Društvo		Grupa	
	31.12.2022.	31.12.2021.	31.12.2022.	31.12.2021.
	u 000 HRK	u 000 HRK	u 000 HRK	u 000 HRK
<i>Rezerviranja za jubilarne nagrade</i>	5.103	5.290	8.564	8.456
<i>Rezerviranja za otpremnine kod umirovljenja</i>	3.021	2.729	7.007	7.273
Rezerviranja za jubilarne nagrade i otpremnine kod umirovljenja /i/	8.124	8.019	15.571	15.729
Rezerviranja za otpremnine	5.015	10.653	5.015	11.237
Rezerviranja za sudske sporove	36.114	39.382	37.353	40.593
Ostala dugoročna rezerviranja	-	-	-	31
	49.253	58.054	57.939	67.590

Kretanja u rezerviranjima za jubilarne nagrade, mirovine, sudske sporove i ostala dugoročna rezerviranja prikazana su u tablici u nastavku:

Društvo	Rezerviranja za sudske sporove	Rezerviranja za jubilarne nagrade i otpremnine kod umirovljenja	Rezerviranja za otpremnine	Ostala dugoročna rezerviranja	Ukupno
	u 000 HRK	u 000 HRK	u 000 HRK	u 000 HRK	u 000 HRK
Stanje 1. siječnja 2021.	49.205	30.029	7.305	-	86.539
Dodatna rezerviranja	7.395	283	15.370	-	23.048
Smanjenje rezerviranja (korištenje)	(17.218)	-	(12.022)	-	(29.240)
Smanjenje rezerviranja (ukidanje)	-	(22.293)	-	-	(22.293)
Stanje 31. prosinca 2021.	39.382	8.019	10.653	-	58.054
Dodatna rezerviranja	3.241	105	7.806	-	11.152
Smanjenje rezerviranja (korištenje)	(6.509)	-	(13.444)	-	(19.953)
Smanjenje rezerviranja (ukidanje)	-	-	-	-	-
Stanje 31. prosinca 2022.	36.114	8.124	5.015	-	49.253

Grupa	Rezerviranja za sudske sporove	Rezerviranja za jubilarne nagrade i otpremnine kod umirovljenja	Rezerviranja za otpremnine	Ostala dugoročna rezerviranja	Ukupno
	u 000 HRK	u 000 HRK	u 000 HRK	-	u 000 HRK
Stanje 1. siječnja 2021.	52.965	37.479	7.515	-	97.959
Tečajne razlike	(6)	(4)	-	-	(10)
Dodatna rezerviranja	7.768	1.213	15.744	31	24.756
Smanjenje rezerviranja (korištenje)	(20.134)	(255)	(12.022)	-	(32.411)
Smanjenje rezerviranja (ukidanje)	-	(22.704)	-	-	(22.704)
Stanje 31. prosinca 2021.	40.593	15.729	11.237	31	67.590
Tečajne razlike	2	(12)	-	-	(10)
Dodatna rezerviranja	3.536	1.172	7.596	-	12.304
Smanjenje rezerviranja (korištenje)	(6.720)	(1.125)	(13.818)	(31)	(21.694)
Smanjenje rezerviranja (ukidanje)	(58)	(193)	-	-	(251)
Stanje 31. prosinca 2022.	37.353	15.571	5.015	-	57.939

/i/ Pri izradi kalkulacija korištene su sljedeće pretpostavke:

CROATIA osiguranje d.d., Zagreb
Bilješke uz financijske izvještaje za 2022. godinu

- stopa prestanka radnog odnosa za Društvo iznosi 6,42% (2021.: 6,21%) dok za Grupu u prosjeku u iznosi 7,13% (2021.: 7,41%)
- Očekivani godišnji porast plaća za Društvo iznosi 2,5% dok za Grupu iznosi u prosjeku 1,79%;
- Na izračun otpremnina primijenjena je prosječna porezna stopa od 18% za Društvo te 17% za Grupu
- Sadašnja vrijednost obveze izračunata je primjenom diskontne stope 3,13% (2021.: 0,34% za Društvo te od 3,13%-6,04% za Grupu (2021.: od 0,34% do 2,46%).

Tablica u nastavku prikazuje analizu osjetljivosti na značajne pretpostavke:

	Društvo		Društvo		Grupa		Grupa	
	31.12.2022.		31.12.2021.		31.12.2022.		31.12.2021.	
	u 000 HRK		u 000 HRK		u 000 HRK		u 000 HRK	
	Promjena obveze	Promjena obveze	Promjena obveze	Promjena obveze	Promjena obveze	Promjena obveze	Promjena obveze	Promjena obveze
Kamatna stopa -10%	180	20	348	56				
Kamatna stopa +10%	(173)	(20)	(332)	(55)				
Stopa prestanka radnog odnosa -10%	473	476	772	821				
Stopa prestanka radnog odnosa +10%	(434)	(436)	(708)	(753)				

27. Financijske obveze

	Društvo		Društvo		Grupa		Grupa	
	31.12.2022.		31.12.2021.		31.12.2022.		31.12.2021.	
	u 000 HRK		u 000 HRK		u 000 HRK		u 000 HRK	
Obveze za najmove	272.761	274.716	315.117	320.875				
Obveze po repo poslovima	77.521	76.481	77.521	76.481				
Povlaštene dionice	12.250	12.250	12.250	12.250				
Ostale financijske obveze	-	400	-	400				
Financijske obveze s financijskim institucijama	-	-	1.627	2.648				
	362.532	363.847	406.515	412.654				

Neto dug:

	Društvo		Društvo		Grupa		Grupa	
	2022.		2021.		2022.		2021.	
	u 000 HRK		u 000 HRK		u 000 HRK		u 000 HRK	
Novac i novčani ekvivalenti	863.367	609.033	1.078.164	797.265				
Obveze za najmove i financijske obveze s financijskim institucijama	(272.761)	(274.716)	(316.744)	(323.523)				
Neto dug	590.606	334.317	761.420	473.742				

CROATIA osiguranje d.d., Zagreb
Bilješke uz financijske izvještaje za 2022. godinu

Usklada neto duga:

	Društvo	Društvo	Društvo	Grupa	Grupa	Grupa
	Novac i	Obveze za		Novac i	Obveze za	
	novčani	najmome i	Ukupno	novčani	najmome i	Ukupno
	ekvivalenti	zajmove		ekvivalenti	zajmove	
	2022.	2022.	2022.	2022.	2022.	2022.
	u 000 HRK	u 000 HRK	u 000 HRK	u 000 HRK	u 000 HRK	u 000 HRK
Na dan 1. siječnja	609.033	(274.716)	334.317	797.265	(323.523)	473.742
Novčani tok	254.334	-	254.334	280.899	-	280.899
Izdaci po obvezi za najmove i zajmove	-	22.749	22.749	-	34.774	34.774
Povećanja temeljem novih ugovora	-	(10.845)	(10.845)	-	(18.855)	(18.855)
Otkazani ugovori	-	284	284	-	3.518	3.518
Troškovi kamata	-	(9.769)	(9.769)	-	(11.995)	(11.995)
Tečajne razlike	-	(464)	(464)	-	(407)	(407)
Tečajne razlike iz preračuna inozemnog poslovanja	-	-	-	-	(256)	(256)
Na dan 31. prosinca	863.367	(272.761)	590.606	1.078.164	(316.744)	761.420

	Društvo	Društvo	Društvo	Grupa	Grupa	Grupa
	Novac i	Obveze za		Novac i	Obveze za	
	novčani	najmome i	Ukupno	novčani	najmome i	Ukupno
	ekvivalenti	zajmove		ekvivalenti	zajmove	
	2021.	2021.	2021.	2021.	2021.	2021.
	u 000 HRK	u 000 HRK	u 000 HRK	u 000 HRK	u 000 HRK	u 000 HRK
Na dan 1. siječnja	512.936	(261.999)	250.937	669.425	(301.613)	367.812
Novčani tok	96.097	-	96.097	127.840	-	127.840
Izdaci po obvezi za najmove	-	22.971	22.971	-	30.853	30.853
Povećanja temeljem novih ugovora	-	(26.325)	(26.325)	-	(42.367)	(42.367)
Otkazani ugovori	-	1.758	1.758	-	2.420	2.420
Troškovi kamata	-	(10.655)	(10.655)	-	(12.418)	(12.418)
Tečajne razlike	-	(466)	(466)	-	(499)	(499)
Tečajne razlike iz preračuna inozemnog poslovanja	-	-	-	-	101	101
Na dan 31. prosinca	609.033	(274.716)	334.317	797.265	(323.523)	473.742

27.1. Obveze za najmove i zajmove

Dospjeće obveza za najmove i zajmove je kako slijedi:

	Društvo	Grupa
	31.12.2022.	31.12.2022.
	u 000 HRK	u 000 HRK
2023.	16.991	26.194
2024.	14.999	23.547
2025.	12.445	18.408
2026.	10.477	15.545
2027.	10.416	13.573
2028. i kasnije	207.433	219.477
	272.761	316.744

	Društvo	Grupa
	31.12.2021.	31.12.2021.
	u 000 HRK	u 000 HRK
2022.	15.705	24.432
2023.	15.729	22.821
2024.	14.363	20.974
2025.	12.257	17.590
2026.	11.280	14.705
2027. i kasnije	205.382	223.001
	274.716	323.523

Iznosi koju su priznati u izvještaju o financijskom položaju i kretanja prava na korištenje imovine tijekom godine prikazani su u bilješci 16 Nekretnine i oprema.

U izvještaju o sveobuhvatnoj dobiti iskazano je sljedeće:

	Društvo	Društvo	Grupa	Grupa
	2022.	2021.	2022.	2021.
	u 000 HRK	u 000 HRK	u 000 HRK	u 000 HRK
Trošak amortizacije imovine s pravom uporabe:				
Nekretnine	12.928	12.525	21.706	18.642
Vozila	4.050	3.889	3.395	3.370
	16.978	16.414	25.101	22.012
Troškovi kamata	9.769	10.655	11.950	11.911
Troškovi kratkotrajnih najмова	809	268	10.951	9.149
Troškovi najma imovine niske vrijednosti	5.364	6.350	7.509	7.905

28. Obveze proizašle iz ugovora o osiguranju, ostale obveze i odgođeni prihodi

	Društvo		Grupa	
	31.12.2022.	31.12.2021.	31.12.2022.	31.12.2021.
	u 000 HRK	u 000 HRK	u 000 HRK	u 000 HRK
Obveze proizašle iz ugovora o osiguranju	74.490	92.807	93.252	104.436
Obveze iz poslova reosiguranja	61.375	110.212	65.816	116.291
Ostale obveze	111.384	112.478	154.589	150.774
Odgođeno plaćanje troškova	172.554	134.419	184.660	144.220
Prihod budućeg razdoblja	139.664	149.951	143.822	154.948
	559.467	599.867	642.139	670.669

/i/ Obveze proizašle iz ugovora o osiguranju

	Društvo		Grupa	
	31.12.2022.	31.12.2021.	31.12.2022.	31.12.2021.
	u 000 HRK	u 000 HRK	u 000 HRK	u 000 HRK
Obveze po štetama i ugovorenim iznosima po osiguranju	8.027	25.026	18.249	30.479
Obveze za vatrogasni doprinos	641	623	1.657	1.661
Obveze za garancijski fond	36.138	36.951	36.791	37.711
Obveze za primljene predujmove za premiju osiguranja	8.700	8.824	10.336	10.443
Obveze prema Hrvatskom uredu za osiguranje	(25)	75	(25)	75
Obveze za naknadu Hrvatske agencije za nadzor financijskih usluga	240	226	240	226
Obveze za izdavanja za zdravstveno osiguranje iz premije autoodgovornosti	997	890	1.756	1.693
Ostale obveze	19.772	20.192	24.248	22.148
	74.490	92.807	93.252	104.436

/ii/ Obveze proizašle iz poslova suosiguranja i reosiguranja

	Društvo		Grupa	
	31.12.2022.	31.12.2021.	31.12.2022.	31.12.2021.
	u 000 HRK	u 000 HRK	u 000 HRK	u 000 HRK
Obveze za premiju reosiguranja	56.385	106.373	57.647	109.905
Obveze za premiju suosiguranja u zemlji	4.990	3.839	7.026	5.684
Obveze za premiju suosiguranja u inozemstvu	-	-	1.143	702
	61.375	110.212	65.816	116.291

CROATIA osiguranje d.d., Zagreb
Bilješke uz financijske izvještaje za 2022. godinu

/iii/ Ostale obveze

	Društvo		Društvo		Grupa		Grupa	
	31.12.2022.		31.12.2021.		31.12.2022.		31.12.2021.	
	u 000 HRK		u 000 HRK		u 000 HRK		u 000 HRK	
Obveze prema dobavljačima	52.629	55.371	72.257	66.940				
Obveze za primljene predujmove	503	2.793	4.220	6.163				
Obveze za neto plaće	23.747	24.065	30.861	30.531				
Obveze za doprinose iz plaća	5.862	5.436	7.220	6.711				
Obveze za porez i prirrez iz plaća	2.830	2.723	3.131	3.014				
Obveze za doprinose na plaće	4.538	4.305	5.800	5.488				
Obveze za dividende	1.571	1.457	1.592	1.483				
Obveze prema državi za prodane stanove	74	231	74	231				
Obveze prema zaposlenima	212	142	1.501	1.544				
Obveze s osnove poreza po osiguranjima autoodgovornosti i autokaska	9.712	8.757	10.656	9.685				
Ostale obveze	9.706	7.198	17.277	18.984				
	111.384	112.478	154.589	150.774				

/iv/ Odgođeno plaćanje troškova i prihod budućeg razdoblja

	Društvo		Društvo		Grupa		Grupa	
	31.12.2022.		31.12.2021.		31.12.2022.		31.12.2021.	
	u 000 HRK		u 000 HRK		u 000 HRK		u 000 HRK	
Obračunati troškovi za neiskorištene godišnje odmore	16.073	14.098	17.499	15.432				
Obračunati, nefakturirani troškovi nabave	13.917	9.207	14.635	9.726				
Obračunati, nefakturirani troškovi za primljene usluge	9.016	11.572	17.864	18.671				
Rezervacije bonusa za zaposlene	37.380	29.086	38.898	30.093				
Obveze za nedospjele direktne provizije	73.102	56.165	73.102	56.165				
Razgraničene provizije reosiguranja	13.844	8.988	13.844	8.988				
Ostali obračunati troškovi	9.222	5.303	8.818	5.145				
Odgođeno plaćanje troškova	172.554	134.419	184.660	144.220				
Obračunata premija	1.420	1.968	1.420	1.968				
Odgođeno priznavanje prihoda po regresima /i/	113.201	120.482	113.201	120.482				
Ostali prihodi budućeg razdoblja	25.043	27.501	29.201	32.498				
Ukupno prihod budućeg razdoblja	139.664	149.951	143.822	154.948				
	312.218	284.370	328.482	299.168				

/i/ Odgođeno priznavanje prihoda po regresima zbog neizvjesnosti naplate iskazano u iznosu od 113.201 tisuća kuna (31. prosinca 2021.: 120.482 tisuća kuna) odnosi se na odgođeno priznavanje prihoda po regresima koji su ili otvoreni ili je za njih sklopljena nagodba o plaćanju (Bilješka 22.3). Kada se uslijed odbijanja plaćanja regresno potraživanje utuži, tada se regresno potraživanje i odgođeni prihod prenose u izvanbilančnu evidenciju.

29. Izvanbilančni zapisi

	Društvo		Grupa	
	31.12.2022.	31.12.2021.	31.12.2022.	31.12.2021.
	u 000 HRK	u 000 HRK	u 000 HRK	u 000 HRK
Forward ugovori (nominalni iznos)	573.195	2.322.818	573.195	2.322.818
Potraživanja za premiju od društava u stečaju	150.024	212.579	169.127	231.682
Dionice i udjeli društava u stečaju	18.651	18.651	28.592	27.437
Plasmani i kamate društvima u stečaju	65.232	62.985	71.626	68.635
Zatezne kamate na plasmane	27.675	32.168	27.675	32.168
Ostali izvanbilančni zapisi	1.772	1.643	1.772	1.643
	836.549	2.650.844	871.987	2.684.383
Regresna potraživanja	752.055	772.299	767.073	789.356
	1.588.604	3.423.143	1.639.060	3.473.739

30. Transakcije s povezanim stranama

Društvo smatra da ima neposredni odnos povezane osobe s većinskim vlasnikom društvom ADRIS grupa d.d. (krajnji subjekt koji ima kontrolu) i Republikom Hrvatskom (CERP) i društvima u većinskom državnom vlasništvu ili u kojima država ima značajni utjecaj, društvima pod kontrolom, zajedničkom kontrolom ili značajnim utjecajem ključnog posloводства i njihovih bliskih članova obitelji prema definiciji sadržanoj u Međunarodnom računovodstvenom standardu 24 „Objavljivanje povezanih stranaka“ („MRS 24“). Grupa smatra članove Uprave i Nadzornog odbora te direktore sektora ključnim posloводstvom.

Ključne transakcije s povezanim društvima

Društvo plaća porez na dobit u Republici Hrvatskoj što je opisano u bilješci 13. Društvo također plaća porez na dohodak što je opisano u bilješkama 9 i 10.2. U pogledu poreza Društvo nema dospjelih neplaćenih obveza prema Republici Hrvatskoj. Društvo ulaže u vrijednosne papire RH i ostalih društava u državnom vlasništvu kako su navedeni u tablici ispod s kamatnim stopama u rasponu od 0,25% do 5,75% i s rokovima dospijeca od 2023. do 2041. godine.

Društvo je dalo zajmove povezanom društvu Croatia-tehnički pregled d.o.o. u ukupnoj vrijednosti od 181,4 milijuna kuna uz kamatnu stopu od 4,97%, društvu Core 1 d.o.o. u ukupnom iznosu od 95 milijuna kuna uz kamatnu stopu 4% odnosno 5,14%, društvu Croatia osiguranje d.d., društvo za osiguranje neživota, Skopje u iznosu od 17,4 milijuna kuna uz kamatnu stopu od 2,625% i 2,68%, društvu CO Zdravlje d.o.o. u iznosu od 19 milijuna kuna i uz kamatnu stopu od 6,10%, društvu STRMEC PROJEKT d.o.o. u ukupnom iznosu od 3,7 milijuna kuna i uz kamatnu stopu od 4,55%, društvu CROATIA Premium d.o.o. u ukupnom iznosu od 12,5 milijuna kuna uz kamatnu stopu u rasponu od 3,2%, društvu CROATIA POLIKLINIKA u ukupnoj vrijednosti od 32 milijuna kuna uz kamatnu stopu od 6,07% te društvu CO LOGISTIKA d.o.o. u ukupnoj vrijednosti od 30 tisuća kuna uz kamatnu stopu od 2,68%, u svrhu dodatnih ulaganja.

Ostali odnosi s ovisnim društvima, zajedničkim pothvatima i pridruženim društvima unutar Grupe i ostalim društvima koja imaju značajan utjecaj na financijske izvještaje Društva te društvima u kojima država ima većinsko vlasništvo ili značajni utjecaj prikazani su u sljedećim tabelama za 2022. i 2021. godinu:

CROATIA osiguranje d.d., Zagreb
Bilješke uz financijske izvještaje za 2022. godinu

Pregled transakcija i stanja povezanih sa Maticom i ostalim povezanim društvima za 2022. godinu:

	Ovisna društva	Pridružena društva	ADRIS GRUPA d.d. (Matica)	Ostala društva ADRIS GRUPE
	u 000 HRK	u 000 HRK	u 000 HRK	u 000 HRK
Zajmovi i potraživanja	263.727	-	-	21.854
Potraživanja iz poslova osiguranja	1.327	1	-	2.837
Ostala potraživanja	924	-	176	74
Obveze iz poslova osiguranja	286	-	-	-
Tehničke pričuve	31.297	-	-	-
Ostale obveze	643	-	2.353	233
Zaračunate premije	7.950	262	538	20.375
Promjena bruto pričuva prijenosnih premija	1.945	-	-	-
Prihodi od ulaganja	28.210	10.500	-	1.203
Ostali prihodi	2.230	-	-	-
Nastale štete	60.599	-	100	5.853
Poslovni rashodi	6.384	-	17.127	1.862

Pregled transakcija i stanja povezanih sa Maticom i ostalim povezanim društvima Grupe za 2022. godinu:

	Pridružena društva	ADRIS GRUPA d.d. (Matica)	Ostala društva ADRIS GRUPE
	u 000 HRK	u 000 HRK	u 000 HRK
Zajmovi i potraživanja	-	-	21.854
Potraživanja iz poslova osiguranja	1	-	2.837
Ostala potraživanja	-	176	234
Obveze iz poslova osiguranja	-	-	-
Tehničke pričuve	-	-	-
Ostale obveze	-	2.353	233
Zaračunate premije	262	538	20.375
Promjena bruto pričuva prijenosnih premija	-	-	-
Prihodi od ulaganja	10.500	-	1.203
Ostali prihodi	-	10	37
Nastale štete	-	100	5.853
Poslovni rashodi	-	17.127	1.994

CROATIA osiguranje d.d., Zagreb
Bilješke uz financijske izvještaje za 2022. godinu

Transakcije i stanja sa subjektima povezanim s dioničarom sa značajnim utjecajem na Društvo i Grupu (Republika Hrvatska i sva društva u kojima RH ima većinsko vlasništvo) za 2022. godinu:

	Društvo	Grupa
	u 000 HRK	u 000 HRK
Dužničke vrijednosnice	5.263.695	5.277.070
Zajmovi i potraživanja	-	-
Potraživanja iz poslova osiguranja	10.194	10.194
Ostala potraživanja	463	463
Obveze iz poslova osiguranja	-	-
Ostale obveze	993	993
Prihodi iz osiguranja	109.047	109.047
Prihodi od kamata	141.698	141.900
Ostali prihodi	11.635	11.635
Rashodi iz osiguranja	23.387	23.387
Ostali rashodi	26.451	26.451

Pregled transakcija i stanja povezanih sa Maticom i ostalim povezanim društvima za 2021. godinu:

	Ovisna društva	Pridružena društva	ADRIS GRUPA d.d. (Matica)	Ostala društva ADRIS GRUPE
	u 000 HRK	u 000 HRK	u 000 HRK	u 000 HRK
Zajmovi i potraživanja	247.922	-	-	32.700
Potraživanja iz poslova osiguranja	3.588	-	-	1.882
Ostala potraživanja	1.026	-	120	321
Obveze iz poslova osiguranja	1.528	-	-	-
Tehničke pričuve	12.900	-	-	-
Ostale obveze	697	-	1.737	212
Zaračunate premije	6.457	245	555	19.145
Promjena bruto pričuva prijenosnih premija	3.449	-	-	-
Prihodi od ulaganja	39.474	9.900	-	1.440
Ostali prihodi	1.481	-	-	-
Nastale štete	14.348	-	38	6.363
Poslovni rashodi	6.157	-	15.280	2.295

CROATIA osiguranje d.d., Zagreb
Bilješke uz financijske izvještaje za 2022. godinu

Pregled transakcija i stanja povezanih sa Maticom i ostalim povezanim društvima Grupe za 2021. godinu:

	Pridružena društva	ADRI GRUPA d.d. (Matica)	Ostala društva ADRI GRUPE
	u 000 HRK	u 000 HRK	u 000 HRK
Zajmovi i potraživanja	-	-	32.700
Potraživanja iz poslova osiguranja	-	-	1.882
Ostala potraživanja	-	120	325
Obveze iz poslova osiguranja	-	-	-
Tehničke pričuve	-	-	-
Ostale obveze	-	1.782	218
Zaračunate premije	245	555	19.145
Promjena bruto pričuva prijenosnih premija	-	-	-
Prihodi od ulaganja	9.900	-	1.440
Ostali prihodi	-	11	297
Nastale štete	-	38	6.363
Poslovni rashodi	-	15.280	2.325

Transakcije i stanja sa subjektima povezanim sa dioničarom sa značajnim utjecajem na Društvo i Grupu (Republika Hrvatska i sva društva u kojima RH ima većinsko vlasništvo) za 2021. godinu:

	Društvo	Grupa
	u 000 HRK	u 000 HRK
Dužničke vrijednosnice	5.590.030	5.609.250
Zajmovi i potraživanja	-	-
Potraživanja iz poslova osiguranja	5.933	5.933
Ostala potraživanja	2.416	2.423
Obveze iz poslova osiguranja	6	6
Ostale obveze	2.304	2.467
Prihodi iz osiguranja	100.263	100.263
Prihodi od kamata	134.623	134.947
Ostali prihodi	11.416	11.416
Rashodi iz osiguranja	54.981	54.981
Ostali rashodi	27.130	28.702

Transakcije i stanja sa povezanim osobama ključnog rukovodstva Društva, Grupe i matice za 2022. i 2021. godinu:

	Društvo	Društvo	Grupa	Grupa
	2022.	2021.	2022.	2021.
	u 000 HRK	u 000 HRK	u 000 HRK	u 000 HRK
Potraživanja iz poslova osiguranja	7	10	7	10
Prihodi iz osiguranja	163	180	163	180

CROATIA osiguranje d.d., Zagreb
Bilješke uz financijske izvještaje za 2022. godinu

/i/ Primanja ključnog posloводства

Društvo:

	31.12.2022.				31.12.2021.			
	u '000 HRK				u '000 HRK			
	Uprava	Direktori sektora	Nadzorni odbor	Ukupno	Uprava	Direktori sektora	Nadzorni odbor	Ukupno
Primanja ključnog posloводства	16.054	20.574	157	36.785	16.575	19.805	84	36.464
Otpremnine	-	370	-	370	415	-	-	415
	16.054	20.944	157	37.155	16.990	19.805	84	36.879

Grupa:

	31.12.2022.				31.12.2021.			
	u '000 HRK				u '000 HRK			
	Uprava	Direktori sektora	Nadzorni odbor	Ukupno	Uprava	Direktori sektora	Nadzorni odbor	Ukupno
Primanja ključnog posloводства	25.056	26.688	370	52.114	26.515	26.283	174	52.972
Otpremnine	9	459	-	468	416	-	-	416
	25.065	27.147	370	52.582	26.931	26.283	174	53.388

Ključno posloводство Grupe su članovi Uprave i Nadzornog odbora te direktori sektora.

Naknade ključnom poslovodu uključuju bruto plaće, premije za životno osiguranje, naknade u naravi, bonuse, otpremnine i naknade Nadzornog odbora. Primanja ključnog rukovodstva u gornjoj bilješci uključuju rezerviranja za bonuse za 2022., odnosno za 2021. godinu. Isplaćeni bonusi ključnog rukovodstva za 2022. godinu iznose 8.505 tisuća kuna za Društvo (2021: 7.722 tisuća kuna) te za Grupu 10.758 tisuća kuna (2021: 9.205 tisuća kuna)

31. Potencijalne obveze

Grupa ima potencijalne obveze u smislu izdanih instrumenata naplate u sklopu operativnog poslovanja. Nije vjerojatno da bi mogle značajne obveze proizaći iz navedenog. Grupa ima nekretninu procijenjene vrijednosti 1,6 milijuna kuna na kojoj postoji založno pravo u korist treće strane. Također, u sklopu svog redovnog poslovanja, Grupa je dala u kolateral financijsku imovinu u vrijednosti od 100 milijuna kuna.

Grupa se zbog svoje djelatnosti izlaže tužbama oštećenika u sklopu svog operativnog poslovanja. Uprava je procijenila, na temelju očitovanja pravnih stručnjaka, sudske sporove za koje su potrebna rezerviranja budući da je gubitak spora vjerojatan. Za sudske sporove za koje nisu izvršena rezerviranja okarakterizirane kao potencijalne obveze ocijenjeno je da je vjerojatno da će konačni ishod biti u korist Grupe te da neće doći do odljeva resursa.

Rezerviranja za sudske sporove po nastalim štetama su provedene u okviru pričuva šteta. Uprava smatra da su navedena rezerviranja dostatna.

32. Preuzete obveze

Društvo na dan 31. prosinca 2022. godine ima preuzete obveze za buduća ulaganja u iznosu od 338.016 tisuća kuna temeljem obvezujućih ponuda za ulaganja u fondove rizičnog kapitala (31. prosinca 2021.: 356.505 tisuća kuna).

33. Revizija financijskih izvještaja

Revizori financijskih izvješća Grupe pružili su u 2022. godini usluge u vrijednosti od 6.259 tisuća kuna uvećano za porez na dodanu vrijednost (2021. godina: od 3.543 tisuća kuna uvećano za porez na dodanu vrijednost). Društvu su pružene usluge u iznosu od 4.992 tisuća kuna uvećano za porez na dodanu vrijednost (2021. godina: 2.682 tisuća kuna uvećano za porez na dodanu vrijednost). Usluge u 2022. i 2021. godini odnose se na troškove usluga zakonski propisane revizije godišnjih financijskih izvještaja, te srodne revizorske usluge.

Tijekom 2022. godine, PricewaterhouseCoopers d.o.o. („PwC“) pružio je edukacijske i savjetodavne usluge dok je tijekom 2021. pružio savjetodavne usluge. Tijekom 2022. i 2021. godine, Deloitte d.o.o. je pružio usluge poreznog savjetovanja.

34. Događaji poslije datuma bilance

Dana 14. ožujka 2023. godine, održana je Glavna skupština CROATIA osiguranja d.d. na kojoj je donijeta Odluka o izboru Vitomira Palinca kao člana Nadzornog odbora na razdoblje od 4 godine, s početkom mandata od 20. lipnja 2023. godine pod uvjetom ishođenja odobrenja HANFA-e.

U ožujku 2023. godine u financijskim poteškoćama našle su se određene banke u SAD-u i Švicarskoj. Grupa nema direktne izloženosti navedenim bankama, no unatoč tome kontinuirano prati i analizira situaciju te priprema mjere za ublažavanje eventualnih negativnih posljedica na svoje poslovanje za slučaj da dođe do šireg prelijevanja financijskih poteškoća na bankarski sektor i općenito tržišta kapitala.

Izveštaji propisani pravilnikom Hrvatske agencije za nadzor financijskih usluga

Na temelju Pravilnika o strukturi i sadržaju financijskih i dodatnih izvještaja društva za osiguranje odnosno društva za reosiguranje (NN 37/16, 96/18, 50/19 i 98/20) kojeg je na temelju Zakona o osiguranju i Zakona o računovodstvu donijela Hrvatska agencija za nadzor financijskih usluga u nastavku dajemo pojedinačne i konsolidirane financijske izvještaje za društvo CROATIA osiguranje d.d., Zagreb u obliku zahtijevanom prema navedenom Pravilniku.

Usklada između financijskih izvještaja koji su propisani Pravilnikom o strukturi i sadržaju financijskih izvještaja društva za osiguranje, odnosno društva za reosiguranje, te godišnjih financijskih izvještaja pripremljenih sukladno MSFI okviru izvještavanja, prikazana je u odjeljku „Usklada između financijskih izvještaja i izvještaja propisanih pravilnikom Hrvatske agencije za nadzor financijskih usluga“.

CROATIA osiguranje d.d., Zagreb
Izveštaji propisani pravilnikom Hrvatske agencije za nadzor financijskih usluga

IZVJEŠTAJ O FINANCIJSKOM POLOŽAJU na dan 31.12.2022.

Broj pozicije	Elementi zbroja	Oznaka pozicije	Opis pozicije	Prethodna godina			Tekuća godina		
				Život	Neživot	Ukupno	Život	Neživot	Ukupno
001	002+003	I	NEMATERIJALNA IMOVINA		133.712.534	133.712.534		116.163.736	116.163.736
002		1	Goodwill						
003		2	Ostala nematerijalna imovina		133.712.534	133.712.534		116.163.736	116.163.736
004	005+006+007	II	MATERIJALNA IMOVINA	14.133	496.678.283	496.692.416	14.133	483.824.674	483.838.806
005		1	Zemljišta i građevinski objekti koji služe društvu za provođenje djelatnosti		195.045.782	195.045.782		189.540.465	189.540.465
006		2	Oprema	14.051	26.485.497	26.499.548	14.051	25.136.209	25.150.260
007		3	Ostala materijalna imovina i zalih	82	275.147.004	275.147.086	82	269.148.000	269.148.082
008	009+010+011+012+013	III	ULAGANJA	3.223.878.712	5.844.582.500	9.068.461.212	3.010.774.743	5.585.639.382	8.596.414.125
009		A	Ulaganja u zemljišta i građevinske objekte koji ne služe društvu za provođenje djelatnosti		524.104.269	524.104.269		522.850.893	522.850.893
010	011+012+013	B	Ulaganja u podružnice, pridružena društva i zajedničke pottvate		384.197.496	384.197.496		388.115.306	388.115.306
011		1	Dionice i udjeli u podružnicama		356.197.496	356.197.496		360.115.306	360.115.306
012		2	Dionice i udjeli u pridruženim društvima						
013		3	Dionice i udjeli u zajedničkim pottvatima		28.000.000	28.000.000		28.000.000	28.000.000
014	015+018+023+029	C	Financijska imovina	3.223.878.712	4.936.280.736	8.160.159.448	3.010.774.743	4.674.673.184	7.685.447.927
015	016+017	1	Financijska imovina koja se drži do dospijeća	1.231.461.828	1.094.522.138	2.325.983.967	1.149.069.715	1.048.200.506	2.197.270.221
016		1.1	Dužnički financijski instrumenti	1.231.461.828	1.094.522.138	2.325.983.967	1.149.069.715	1.048.200.506	2.197.270.221
017		1.2	Ostalo						
018	019+020+021+022	2	Financijska imovina raspoloživa za prodaju	1.884.095.466	3.283.111.286	5.167.206.752	1.736.511.381	3.145.348.852	4.881.860.233
019		2.1	Vlasnički financijski instrumenti	78.835.758	794.141.134	872.976.892	84.076.070	690.072.992	774.149.062
020		2.2	Dužnički financijski instrumenti	1.700.547.001	2.168.583.697	3.869.130.698	1.526.459.095	2.188.745.797	3.715.204.893
021		2.3	Udjeli u investicijskim fondovima	104.712.707	320.386.454.490	425.099.162	125.976.216	266.530.062.740	392.506.278
022		2.4	Ostalo						
023	024+025+026+027+028	3	Financijska imovina po fer vrijednosti kroz račun dobiti i gubitka	309.553	28.489.385	28.798.938	2.175.835	33.836.976	36.012.811
024		3.1	Vlasnički financijski instrumenti		25.765.552	25.765.552		22.406.215	22.406.215
025		3.2	Dužnički financijski instrumenti						
026		3.3	Izvedeni financijski instrumenti	309.553	2.723.833	3.033.386	2.175.835	11.430.761	13.606.596
027		3.4	Udjeli u investicijskim fondovima						
028		3.5	Ostalo						
029	030+031+032	4	Zajmovi i potraživanja	108.011.865	530.157.926	638.169.791	123.017.813	447.286.849	570.304.662
030		4.1	Depoziti kod kreditnih institucija	67.847.755	100.289.307	168.137.063	97.709.983	33.910.155	131.620.138
031		4.2	Zajmovi	39.445.265	283.366.478	322.811.744	25.307.829	289.026.223	314.334.052
032		4.3	Ostalo	718.844	146.502.141	147.220.985		124.350.471	124.350.471
033		D	Depoziti kod cedenta						
034		IV	ULAGANJA ZA RAČUN I RIZIK UGOVARATELJA ŽIVOTNOG OSIGURANJA	355.280.253		355.280.253	193.881.776		193.881.776
035	036+037+038+039+040+041+042	V	UDIO REOSIGURANJA U TEHNIČKIM PRČUČAMA	20.627	331.321.934	331.342.561	19.535	396.187.511	396.207.046
036		1	Pričuve za prijenosne premije, udio reosiguranja		75.363.648	75.363.648		89.144.904	89.144.904
037		2	Matematičke pričuve, udio reosiguranja	20.627		20.627	19.535		19.535
038		3	Pričuve šteta, udio reosiguranja		255.958.286	255.958.286		307.042.607	307.042.607
039		4	Pričuve za bonuse i popuste, udio reosiguranja						
040		5	Pričuve za kolebanje šteta, udio reosiguranja						
041		6	Druge tehničke pričuve, udio reosiguranja						
042		7	Poselne pričuve za životna osiguranja kod kojih ugovaratelj osiguranja snosi rizik ulaganja, udio reosiguranja						
043	044+045	VI	ODGOĐENA I TEKUĆA POREZNA IMOVINA	2.125.392	69.111.257	71.236.649	2.447.898	70.658.006	73.105.904
044		1	Odgodena porezna imovina	2.125.392	69.111.257	71.236.649	2.447.898	70.271.056	72.718.954
045		2	Teuća porezna imovina					386.950	386.950
046	047+060+051	VII	POTRAŽIVANJA	16.107.888	895.130.447	911.238.335	6.319.381	933.704.227	940.023.608
047	048+049	1	Potraživanja iz poslova osiguranja	233.896	536.565.103	536.798.999	233.896	675.814.795	676.048.691
048		1.1	Od ugovaratelja osiguranja		536.452.727	536.452.727		675.315.011	675.315.011
049		1.2	Od zastupnika odnosno posrednika u osiguranju	233.896	112.376	346.272	233.896	499.783	733.679
050		2	Potraživanja iz poslova reosiguranja	465	150.119.853	150.120.118		49.176.944	49.176.944
051	052+053+054	3	Ostala potraživanja	15.873.527	208.445.691	224.319.218	6.085.485	208.712.489	214.797.974
052		3.1	Potraživanja iz drugih poslova osiguranja		130.469.004	130.469.004		125.817.804	125.817.804
053		3.2	Potraživanja za prihode iz ulaganja	381.379	610.571	991.950	135.469	659.653	795.122
054		3.3	Ostala potraživanja	15.492.148	77.366.116	92.858.263	5.950.016	82.235.032	88.185.048
055	056-060+061	VIII	OSTALA IMOVINA	48.451.977	530.581.366	579.033.343	103.632.340	696.278.658	799.910.999
056	057+058+059	1	Novac u banci i blagajni	48.451.977	530.580.854	579.032.831	103.632.340	696.278.146	799.910.487
057		1.1	Sredstva na poslovnom računu		530.580.854	530.580.854		696.278.146	696.278.146
058		1.2	Sredstva na računima imovine za pokrće matematičke pričuve	48.451.977		48.451.977	103.632.340		103.632.340
059		1.3	Novčana sredstva u blagajni						
060		2	Dugotrajna imovina namijenjena za prodaju i prestanak poslovanja						
061		3	Ostalo		512	512		512	512
062	063+064+065	IX	PLAĆENI TROŠKOVI BUDUĆEG RAZDOBLJA I NEDOSPJELA NAPLATA PRIHODA		217.928.510	217.928.510		246.008.109	246.008.109
063		1	Razgraničene kamate i najamnine						
064		2	Razgraničeni troškovi pribave		196.996.387	196.996.387		188.935.071	188.935.071
065		3	Ostali plaćeni troškovi budućeg razdoblja i nedospjela naplata prihoda		20.932.123	20.932.123		57.073.038	57.073.038
066	001+004+008+034+035+043+046+055+062	X	UKUPNA AKTIVA	3.645.878.982	8.519.046.831	12.164.925.813	3.317.089.807	8.528.464.303	11.845.554.109
067		XI	IZVANBILANČNI ZAPISI	295.776.653	3.127.366.763	3.423.143.416	97.887.285	1.490.716.847	1.588.604.132

CROATIA osiguranje d.d., Zagreb
Izveštaji propisani pravilnikom Hrvatske agencije za nadzor financijskih usluga

IZVJEŠTAJ O FINANCIJSKOM POLOŽAJU na dan 31.12.2022.

Broj pozicije	Elementi zbroja	Oznaka pozicije	Opis pozicije	Prethodna godina			Tekuća godina		
				Život	Neživot	Ukupno	Život	Neživot	Ukupno
068	069+072+073+077+081+084	XII	KAPITAL I REZERVE	433.496.449	3.582.303.681	4.015.800.130	308.926.284	3.533.601.078	3.842.527.362
069	070-071	1	Upisani kapital	44.288.720	545.037.080	589.325.800	44.288.720	545.037.080	589.325.800
070		1.1	Uplaćeni kapital - redovne dionice	44.288.720	545.037.080	589.325.800	44.288.720	545.037.080	589.325.800
071		1.2	Uplaćeni kapital - povlaštene dionice						
072		2	Premije na emitirane dionice (rezerve kapitala)		681.482.525	681.482.525		681.482.525	681.482.525
073	074+075+076	3	Revalorizacijske rezerve	115.128.390	503.064.647	618.193.036	-66.563.699	197.838.319	131.274.620
074		3.1	Zemljišta i građevinskih objekata		48.514.703	48.514.703		47.007.462	47.007.462
075		3.2	Financijske imovine raspoložive za prodaju	115.128.390	454.549.943	569.678.333	-66.563.699	150.830.857	84.267.158
076		3.3	Ostale revalorizacijske rezerve						
077	078+079+080	4	Rezerve	85.295.937	316.742.639	402.038.576	85.295.937	316.742.639	402.038.576
078		4.1	Zakonske rezerve	2.214.436	27.864.354	30.078.790	2.214.436	27.864.354	30.078.790
079		4.2	Statutarna rezerva	7.581.501	139.638.499	147.220.000	7.581.501	139.638.499	147.220.000
080		4.3	Ostale rezerve	75.500.000	149.239.786	224.739.786	75.500.000	149.239.786	224.739.786
081	082-083	5	Zadržana dobit ili preneseni gubitak	179.986.450	1.210.660.461	1.390.646.911	188.783.402	1.536.639.772	1.725.423.174
082		5.1	Zadržana dobit	179.986.450	1.210.660.461	1.390.646.911	188.783.402	1.536.639.772	1.725.423.174
083		5.2	Preneseni gubitak (-)						
084	085+086	6	Dobit ili gubitak tekućeg obračunskog razdoblja	8.796.952	325.316.329	334.113.281	57.121.924	255.860.743	312.982.666
085		6.1	Dobit tekućeg obračunskog razdoblja	8.796.952	325.316.329	334.113.281	57.121.924	255.860.743	312.982.666
086		6.2	Gubitak tekućeg obračunskog razdoblja (-)						
087		XIII	OBVEZE DRUGOG REDA (PODREĐENE OBVEZE)						
088		XIV	MANJINSKI INTERES						
089	090+091+092+093+094+095	XV	TEHNIČKE PRIČUVE	2.749.553.919	3.836.466.172	6.586.020.091	2.787.566.361	3.986.057.344	6.773.623.705
090		1	Pričuve za prijenosne premije, bruto iznos	5.179.737	1.193.835.121	1.199.014.858	4.322.305	1.296.997.625	1.301.319.930
091		2	Matematičke pričuve, bruto iznos	2.649.731.672	6.583.376	2.656.285.048	2.676.570.042	3.614.970	2.680.185.011
092		3	Pričuve šteta, bruto iznos	94.642.510	2.600.712.902	2.695.355.412	106.674.014	2.643.392.181	2.750.066.195
093		4	Pričuve za bonuse i popuste, bruto iznos		21.471.444	21.471.444		25.604.985	25.604.985
094		5	Pričuve za kolebanje šteta, bruto iznos		7.055.533	7.055.533		7.055.533	7.055.533
095		6	Druge tehničke pričuve, bruto iznos		6.837.796	6.837.796		9.392.051	9.392.051
096		XVI	POSEBNE PRIČUVE ZA ŽIVOTNA OSIGURANJA KOD KOJIH UGOVORATELJ OSIGURANJA SNOSI RIZIK ULAGANJA, bruto iznos	355.280.253		355.280.253	193.881.776		193.881.776
097	098+099	XVII	OSTALE PRIČUVE	4.059.715	56.691.987	60.751.702	2.992.432	48.885.748	51.878.180
098		1	Pričuve za mirovine i slične obveze	3.950.010	54.103.971	58.053.981	2.992.432	46.260.971	49.253.403
099		2	Ostale pričuve	109.705	2.588.017	2.697.722		2.624.777	2.624.777
100	101+102	XVIII	ODGOĐENA I TEKUĆA POREZNA OBVEZA	25.272.086	133.082.324	158.354.410	-14.611.544	53.845.520	39.233.976
101		1	Odgođena porezna obveza	25.272.086	110.447.790	135.719.875	-14.611.544	43.461.764	28.850.220
102		2	Tekuća porezna obveza		22.634.534	22.634.534		10.383.756	10.383.756
103		XIX	DEPOZITI ZADRŽANI IZ POSLA PREDANOG U REOSIGURANJE						
104	105+106+107	XX	FINANCIJSKE OBVEZE	20.256.104	349.578.104	369.834.208	27.843	363.123.888	363.151.731
105		1	Obveze po zajmovima						
106		2	Obveze po izdanim financijskim instrumentima						
107		3	Ostale financijske obveze	20.256.104	349.578.104	369.834.208	27.843	363.123.888	363.151.731
108	109+110+111+112	XXI	OSTALE OBVEZE	27.562.002	306.953.587	334.515.589	27.541.569	241.497.232	269.038.801
109		1	Obveze proizašle iz poslova izravnog osiguranja	717.639	92.089.280	92.806.919	107.437	74.382.758	74.490.195
110		2	Obveze proizašle iz poslova suosiguranja i reosiguranja	18.567	110.193.290	110.211.857	10.244	61.364.358	61.374.602
111		3	Obveze za otuđenje i prekinuto poslovanje						
112		4	Ostale obveze	26.825.796	104.671.018	131.496.813	27.423.889	105.750.116	133.174.005
113	114+115	XXII	ODGOĐENO PLAĆANJE TROŠKOVA I PRIHOD BUDUĆEG RAZDOBLJA	30.398.455	253.970.974	284.369.430	10.765.085	301.453.493	312.218.578
114		1	Razgraničena provizija reosiguranja		8.988.308	8.988.308		13.843.826	13.843.826
115		2	Ostalo odgođeno plaćanje troškova i prihod budućeg razdoblja	30.398.455	244.982.666	275.381.121	10.765.085	287.609.667	298.374.752
116	068+067+088+089+096+097+100+103+104+108+113	XXIII	UKUPNA PASIVA	3.645.878.982	8.519.046.831	12.164.925.813	3.317.089.807	8.528.464.303	11.845.554.109
117		XXIV	IZVANBILANČNI ZAPISI	295.776.653	3.127.366.763	3.423.143.416	97.887.285	1.490.716.847	1.588.604.132

Napomena: poziciju 088 popunjavaju društva koja sastavljaju konsolidirane financijske izvještaje

CROATIA osiguranje d.d., Zagreb
Izveštaji propisani pravilnikom Hrvatske agencije za nadzor finansijskih usluga

IZVJEŠTAJ O SVEOBUHVAATNOJ DOBITI ZA RAZDOBLJE OD 01.01.-31.12.2022.

U kunama

Broj pozicije	Elementi zbroja	Oznaka pozicije	Opis pozicije	Prethodno obračunsko razdoblje			Tekuće obračunsko razdoblje		
				Život	Neživot	Ukupno	Život	Neživot	Ukupno
001	002+003+004+005+006	I	Zarađene premije (prihodovane)	443.785.158	2.155.278.399	2.599.063.557	303.945.085	2.369.767.114	2.673.712.199
002		1	Zarađunate bruto premije	444.014.654	2.451.749.552	2.895.764.205	303.144.881	2.795.880.746	3.099.025.627
003		2	Ispravak vrijednosti i naplaćeni ispravak vrijednosti premije		15.076.135	15.076.135		7.051.052	7.051.052
004		3	Premije predane u reosiguranje (-)	-72.243	-278.232.701	-278.304.944	-57.228	-343.783.436	-343.840.664
005		4	Promjena bruto pričuva za prijenosne premije (+/-)	-157.253	-49.978.876	-50.136.129	857.432	-103.162.504	-102.305.072
006		5	Promjena pričuva za prijenosne premije, udio reosiguratelja (+/-)		16.664.289	16.664.289		13.781.256	13.781.256
007	008+009+010+011+012+013+014	II	Prihodi od ulaganja	99.319.691	295.307.926	394.627.617	112.119.299	324.548.356	436.667.654
008		1	Prihodi od podružnica, pridruženih društava i zajedničkih pothvala	3.583.367	61.798.901	65.382.268	5.674.729	67.360.034	73.034.763
009		2	Prihodi od ulaganja u zemljišta i građevinske objekte		42.025.451	42.025.451		55.192.144	55.192.144
010		3	Prihodi od kamata	85.717.193	83.268.580	168.985.773	82.342.126	92.107.593	174.449.719
011		4	Nerealizirani dobiti od ulaganja	1.942.070	19.030.321	20.972.392	2.095.889	10.231.475	12.327.364
012		5	Realizirani dobiti od ulaganja	8.073.469	56.216.172	64.289.640	15.967.394	63.248.663	79.216.058
013		6	Neto pozitivne tečajne razlike				6.028.153	16.727.066	22.755.219
014		7	Ostali prihodi od ulaganja	3.592	32.968.502	32.972.094	11.007	19.681.382	19.692.389
015		III	Prihodi od provizija i naknada	1.874.557	38.541.824	38.416.382	1.376.554	54.299.997	55.676.551
016		IV	Ostali osigurateljno - tehnički prihodi, neto od reosiguranja	944.147	27.605.551	28.549.699	768.632	25.752.848	26.521.480
017		V	Ostali prihodi		12.827.462	12.827.462	3.707	23.018.684	23.022.391
018	019+022	VI	Izdaci za osigurane slučajeve, neto	-413.578.267	-1.132.870.252	-1.546.448.518	-425.162.887	-1.229.205.983	-1.654.368.871
019	020+021	1	Likvidirane štete	-413.766.028	-1.182.570.496	-1.596.336.524	-413.131.383	-1.237.611.026	-1.650.742.409
020		1.1	Bruto iznos (-)	-413.766.028	-1.409.226.490	-1.822.991.518	-413.131.383	-1.391.432.247	-1.804.563.630
021		1.2	Udio reosiguratelja(+)		226.654.994	226.654.994		153.821.221	153.821.221
022	023+024	2	Promjena pričuva šteta (+/-)	187.761	49.700.244	49.888.006	-12.031.504	8.405.042	-3.626.462
023		2.1	Bruto iznos (-)	187.761	209.898.839	210.086.800	-12.031.504	-42.679.279	-54.710.783
024		2.2	Udio reosiguratelja (+)		-160.198.595	-160.198.595		51.084.321	51.084.321
025	026+029	VII	Promjena matematičke pričuve i ostalih tehničkih pričuva, neto od reosiguranja	-95.547.136	-15.408.777	-110.955.912	-26.839.462	-3.749.389	-30.588.851
026	027+028	1	Promjena matematičke pričuve (+/-)	-95.547.136	4.755.518	-90.791.618	-26.839.462	2.938.407	-23.901.055
027		1.1	Bruto iznos (-)	-95.555.500	4.755.518	-90.799.982	-26.838.370	2.938.407	-23.899.963
028		1.2	Udio reosiguratelja (+)	8.364		8.364	-1.092		-1.092
029	030+031	2	Promjena ostalih tehničkih pričuva, neto od reosiguranja (+/-)		-20.164.294	-20.164.294		-6.687.796	-6.687.796
030		2.1	Bruto iznos (-)		-20.164.294	-20.164.294		-6.687.796	-6.687.796
031		2.2	Udio reosiguratelja (+)						
032	033+034	VIII	Promjena posebne pričuve za životna osiguranja kod kojih ugovaratelj osiguranja snosi rizik ulaganja, neto od reosiguranja (+/-)	44.865.715		44.865.715	151.000.361		151.000.361
033		1	Bruto iznos (-)	44.865.715		44.865.715	151.000.361		151.000.361
034		2	Udio reosiguratelja (+)						
035	036+037	IX	Izdaci za povrate premija (bonusi i popusti), neto od reosiguranja		-5.316.985	-5.316.985		-8.078.222	-8.078.222
036		1	Ovisni o rezultatu (bonusi)		-5.316.985	-5.316.985		-8.078.222	-8.078.222
037		2	Neovisni o rezultatu (popusti)						
038	039+043	X	Poslovni rashodi (izdaci za obavljanje djelatnosti), neto	-54.779.933	-875.718.037	-930.497.970	-32.585.997	-1.041.878.202	-1.074.464.199
039	040+041+042	1	Troškovi pribave	-22.765.013	-511.372.988	-534.138.001	-9.103.034	-627.716.878	-636.819.912
040		1.1	Provizija	-6.024.293	-278.271.016	-284.295.309	-3.919.822	-324.318.884	-328.238.706
041		1.2	Ostali troškovi pribave	-16.740.720	-221.748.690	-238.489.409	-5.183.212	-295.336.679	-300.519.890
042		1.3	Promjena razgraničenih troškova pribave (+/-)		-11.353.283	-11.353.283		-8.061.316	-8.061.316
043	044+045+046	2	Troškovi uprave (administrativni troškovi)	-32.014.920	-364.345.049	-396.359.969	-23.482.963	-414.161.324	-437.644.287
044		2.1	Amortizacija	-2.607.131	-56.408.732	-59.015.863	-1.389.837	-59.496.631	-60.886.468
045		2.2	Plaće, porezi i doprinosi iz i na plaće	-12.832.249	-116.878.801	-129.711.050	-9.671.835	-137.028.713	-146.700.548
046		2.3	Ostali troškovi uprave	-16.575.540	-191.057.516	-207.633.056	-12.421.291	-217.635.979	-230.052.270
047	048+049+050+051+052+053+054	XI	Troškovi ulaganja	-15.378.640	-76.080.111	-91.458.751	-15.069.293	-114.835.762	-129.905.056
048		1	Amortizacija zemljišta i građevinskih objekata koji ne služe društvu za obavljanje djelatnosti						
049		2	Kamate	-1.074.347	-10.649.415	-11.723.763	-468.346	-10.385.746	-10.854.092
050		3	Umjerenje vrijednosti ulaganja		-2.425.582	-2.425.582		-7.571.254	-8.603.769
051		4	Realizirani gubici od ulaganja	-3.766.324	-14.049.330	-17.815.654	-11.820.561	-50.605.463	-62.426.024
052		5	Nerealizirani gubici od ulaganja	-702.467	-10.552.706	-11.255.172	-250.704.532	-4.681.112.82	-4.931.817.35
053		6	Neto negativne tečajne razlike	-7.998.369	-5.611.937	-13.610.306			
054		7	Ostali troškovi ulaganja	-1.837.133	-32.791.141	-34.628.274	-1.497.168	-41.592.186	-43.089.354
055	056+057	XII	Ostali tehnički troškovi, neto od reosiguranja	-1.015.246	-37.924.476	-38.939.722	-794.273	-36.399.119	-37.193.392
056		1	Troškovi za preventivnu djelatnost						
057		2	Ostali tehnički troškovi osiguranja	-1.015.246	-37.924.476	-38.939.722	-794.273	-36.399.119	-37.193.392
058		XIII	Ostali troškovi, uključujući vrijednosna usklađenja	-10.242	-2.074.797	-2.085.039	-8.858	-63.440.038	-63.448.896
059	001+007+015+016+017+018+025+032+035+038+047+055+058+061	XIV	Dobit ili gubitak obračunskog razdoblja prije poreza (+/-)	10.479.805	382.167.729	392.647.534	68.752.869	299.800.282	368.553.151
060	061+062	XV	Porez na dobit ili gubitak	-1.682.853	-56.851.400	-58.534.253	-11.630.945	-43.939.540	-55.570.485
061		1	Tekući porezni trošak	-2.030.911	-60.271.625	-62.302.536	-11.953.451	-45.099.338	-57.052.789
062		2	Odgodeni porezni trošak (prihod)	348.057	3.420.226	3.768.283	322.506	1.159.798	1.482.304
063	059+060	XVI	Dobit ili gubitak obračunskog razdoblja poslije poreza (+/-)	8.796.952	325.316.329	334.113.281	57.121.924	255.860.743	312.982.666
064		1	Pripisano imateljima kapitala matice						
065		2	Pripisano nekontrolirajućem interesu						
066	001+007+015+016+017+018+025+032+035+038+047+055+058+061	XVII	UKUPNI PRIHODI	546.271.610	2.530.981.388	3.077.252.999	418.535.783	2.798.546.797	3.217.082.580
067	018+025+032+035+038+047+055+058+061	XVIII	UKUPNI RASHODI	-537.474.659	-2.205.665.059	-2.743.139.718	-361.413.859	-2.542.686.054	-2.904.909.913
068	069+070+071+072+073+074+075+076	XIX	Ostala sveobuhvatna dobit	-29.064.411	176.771.420	147.707.009	-181.692.088	-304.682.683	-486.374.771
069		1	Dobit/gubici proizšli iz preračunavanja finansijskih izvještaja inozemnog poslovanja		52.637	52.637		-67.765	-67.765
070		2	Dobit/gubici proizšli iz revalorizacije finansijske imovine raspoložive za prodaju	-35.444.404	215.535.783	180.091.379	-221.575.718	-370.306.490	-591.882.207
071		3	Dobit/gubici proizšli iz revalorizacije zemljišta i građevinskih objekata koji služe društvu za obavljanje djelatnosti		-25.071	-25.071		-1.175.117	-1.175.117
072		4	Dobit/gubici proizšli iz revalorizacije druge materijalne (osim zemljišta i nekretnina) i nematerijalne imovine						
073		5	Učinci od instrumenata zaštite novčanog toka						
074		6	Aktuarski dobiti/gubici po mirovinskim planovima s definiranim mirovinama						
075		7	Udio u ostaloj sveobuhvatnoj dobiti pridruženih društava						
076		8	Porez na dobit na ostalu sveobuhvatnu dobit	6.379.993	-38.791.928	-32.411.935	39.883.629	66.866.689	106.750.318
077	078+079	XX	Ukupna sveobuhvatna dobit	-20.267.460	502.087.750	481.820.290	-124.570.165	-48.821.940	-173.392.105
078		1	Pripisano imateljima kapitala matice						
079		2	Pripisano nekontrolirajućem interesu						
080		XXI	Reklasifikacijske usklade						

Napomena: Pozicije 064, 065, 078 i 079 popunjavaju društva koja sastavljaju konsolidirane finansijske izvještaje

CROATIA osiguranje d.d., Zagreb
Izveštaji propisani pravilnikom Hrvatske agencije za nadzor financijskih usluga

IZVJEŠTAJ O NOVČANIM TOKOVIMA (INDIREKTNA METODA) za razdoblje 01.01.-31.12.2022.

Broj pozicije	Elementi zbroja	Oznaka pozicije	Opis pozicije	Tekuće poslovno razdoblje	Isto razdoblje prethodne godine
001	002+013+031	I	NOVČANI TOK IZ POSLOVNIH AKTIVNOSTI	-597.415	185.288.704
002	003+004	1	Novčani tok prije promjene poslovne imovine i obveza	218.189.269	178.058.443
003		1.1	Dobit/gubitak prije poreza	368.553.151	392.647.534
004	005+006+007 +008+009+010 +011+012	1.2	Usklađenja:	-150.363.882	-214.589.091
005		1.2.1	Amortizacija nekretnina i opreme	36.101.571	34.681.193
006		1.2.2	Amortizacija nematerijalne imovine	24.784.897	24.334.670
007		1.2.3	Umanjenje vrijednosti i dobici/gubici od svodenja na fer vrijednost	26.005.476	-46.349.929
008		1.2.4	Troškovi kamata	10.854.092	11.723.763
009		1.2.5	Prihodi od kamata	-174.449.719	-168.985.773
010		1.2.6	Udjeli u dobiti pridruženih društava		
011		1.2.7	Dobici/gubici od prodaje materijalne imovine (uključujući zemljišta i građevinske objekte)	-3.732.251	-692.959
012		1.2.8	Ostala usklađenja	-69.927.948	-69.300.055
013	014+015+...+030	2	Povećanje/smanjenje poslovne imovine i obveza	-143.944.833	51.242.328
014		2.1	Povećanje/smanjenje financijske imovine raspoložive za prodaju	-206.775.794	-378.593.480
015		2.2	Povećanje/smanjenje financijske imovine po fer vrijednosti kroz račun dobiti i gubitka	-987.777	7.198.487
016		2.3	Povećanje/smanjenje zajmova i potraživanja	38.663.775	336.005.357
017		2.4	Povećanje/smanjenje depozita kod cedenta		
018		2.5	Povećanje/smanjenje ulaganja za račun i rizik ugovaratelja životnog osiguranja	161.398.476	44.969.879
019		2.6	Povećanje/smanjenje udjela reosiguranja u tehničkim pričuvama	-64.864.484	143.525.941
020		2.7	Povećanje/smanjenje porezne imovine	-386.950	
021		2.8	Povećanje/smanjenje potraživanja	-21.413.398	-165.499.442
022		2.9	Povećanje/smanjenje ostale imovine		
023		2.10	Povećanje/smanjenje plaćenih troškova budućeg razdoblja i nedospjele naplate prihoda	-28.079.600	42.822.559
024		2.11	Povećanje/smanjenje tehničkih pričuva	187.603.613	-48.986.195
025		2.12	Povećanje/smanjenje posebnih pričuva za životna osiguranja kod kojih ugovaratelj osiguranja snosi rizik ulaganja	-161.398.476	-44.969.879
026		2.13	Povećanje/smanjenje poreznih obveza	5.538.284	
027		2.14	Povećanje/smanjenje depozita zadržanih iz posla predanog u reosiguranje		
028		2.15	Povećanje/smanjenje financijskih obveza	-6.158.078	72.243.806
029		2.16	Povećanje/smanjenje ostalih obveza	-74.933.574	44.660.762
030		2.17	Povećanje/smanjenje odgođenog plaćanja troškova i prihoda budućeg razdoblja	27.849.148	-2.135.468
031		3	Plaćeni porez na dobit	-74.841.851	-44.012.068
032	033+034+...+046	II	NOVČANI TOK IZ ULAGAČKIH AKTIVNOSTI	267.144.439	-107.871.606
033		1	Primici od prodaje materijalne imovine	464.811	1.329.198
034		2	Izdaci za nabavu materijalne imovine	-18.266.370	-19.473.395
035		3	Primici od prodaje nematerijalne imovine		
036		4	Izdaci za nabavu nematerijalne imovine	-51.727.289	-61.189.190
037		5	Primici od prodaje zemljišta i građevinskih objekata koji ne služe društvu za provođenje djelatnosti	19.234.603	6.341.538
038		6	Izdaci za nabavu zemljišta i građevinskih objekata koji ne služe društvu za provođenje djelatnosti	-645.549	-2.195.220
039		7	Povećanje/smanjenje ulaganja u podružnice, pridružena društva i zajedničke pottvate	-4.451.396	-2.001.490
040		8	Primici od financijske imovine koja se drži do dospelja	385.898.308	134.299.331
041		9	Izdaci za financijsku imovinu koja se drži do dospelja	-186.333.322	-309.123.536
042		10	Primici od prodaje financijskih instrumenata		
043		11	Izdaci za ulaganja u financijske instrumente		
044		12	Primici od dividendi i udjela u dobiti	72.512.141	63.924.492
045		13	Primici sa naslova otplate danih kratkoročnih i dugoročnih zajmova	115.617.386	112.438.832
046		14	Izdaci za dane kratkoročne i dugoročne zajmove	-65.158.884	-32.222.167
047	048+049+050 +051+052	III	NOVČANI TOK OD FINACIJSKIH AKTIVNOSTI	-22.914.150	-24.930.508
048		1	Novčani primici uslijed povećanja temeljnog kapitala		
049		2	Novčani primici od primljenih kratkoročnih i dugoročnih zajmova		
050		3	Novčani izdaci za otplatu primljenih kratkoročnih i dugoročnih zajmova	-21.934.150	-22.970.508
051		4	Novčani izdaci za otkup vlastitih dionica		
052		5	Novčani izdaci za isplatu udjela u dobiti (dividendi)	-980.000	-1.960.000
053	001+032+047		ČISTI NOVČANI TOK	243.632.874	52.486.590
054		IV	UČINCI PROMJENE TEČAJEVA STRANIH VALUTA NA NOVAC I NOVČANE EKIVALENTE	-22.755.219	13.610.306
055	053+054	V	NETO POVEĆANJE/SMANJENJE NOVCA I NOVČANIH EKIVALENATA	220.877.655	66.096.896
056		1	Novac i novčani ekvivalenti na početku razdoblja	579.033.343	512.936.448
057	055+056	2	Novac i novčani ekvivalenti na kraju razdoblja	799.910.999	579.033.343

Napomena: Pozicije koje umanjuju novčani tok upisuju se s negativnim predznakom

CROATIA osiguranje d.d., Zagreb
Izvještaji propisani pravilnikom Hrvatske agencije za nadzor financijskih usluga

IZVJEŠTAJ O PROMJENAMA KAPITALA za razdoblje 01.01.-31.12.2022.

Broj pozicije	Opis pozicije	Raspodjeljivo vlasnicima matice						Raspodjeljivo nekontrolirajućim interesima*	Ukupno kapital i rezerve
		Uplaćeni kapital (redovne i povlaštene dionice)	Premije na emitirane dionice	Revalorizacijske rezerve	Rezerve (zakonske, statutarne, ostale)	Zadržana dobit ili preneseni gubitak	Dobit/gubitak tekuće godine		
I.	Stanje na 01. siječnja prethodne godine	589.325.800	681.482.525	471.124.404	402.038.576	1.160.279.132	229.589.272	3.533.839.709	3.533.839.709
1.	Promjena računovodstvenih politika								
2.	Ispravak pogreški prethodnih razdoblja								
II.	Stanje na 01. siječnja prethodne godine (prepravljeno)	589.325.800	681.482.525	471.124.404	402.038.576	1.160.279.132	229.589.272	3.533.839.709	3.533.839.709
III.	Sveobuhvatna dobit ili gubitak prethodne godine			147.707.009				481.820.290	481.820.290
1.	Dobit ili gubitak razdoblja						334.113.281	334.113.281	334.113.281
2.	Ostala sveobuhvatna dobit ili gubitak prethodne godine			147.707.009				147.707.009	147.707.009
2.1.	Nerealizirani dobiti ili gubici od materijalne imovine (zemljišta i građevinski objekti)			-20.559				-20.559	-20.559
2.2.	Nerealizirani dobiti ili gubici od financijske imovine raspoložive za prodaju			173.001.041				173.001.041	173.001.041
2.3.	Realizirani dobiti ili gubici od financijske imovine raspoložive za prodaju			-25.326.111				-25.326.111	-25.326.111
2.4.	Ostale nevlasnike promjene kapitala			52.637				52.637	52.637
IV.	Transakcije s vlasnicima (prethodno razdoblje)			-638.376		230.367.779	-229.589.272	140.131	140.131
1.	Povećanje/smanjenje upisanog kapitala								
2.	Ostale uplate vlasnika								
3.	Isplata udjela u dobiti/dividenda								
4.	Ostale raspodjele vlasnicima			-638.376		230.367.779	-229.589.272	140.131	140.131
V.	Stanje na zadnji dan izvještajnog razdoblja u prethodnoj godini	589.325.800	681.482.525	618.193.036	402.038.576	1.390.646.911	334.113.281	4.015.800.130	4.015.800.130
VI.	Stanje na 01. siječnja tekuće godine	589.325.800	681.482.525	618.193.036	402.038.576	1.390.646.911	334.113.281	4.015.800.130	4.015.800.130
1.	Promjena računovodstvenih politika								
2.	Ispravak pogreški prethodnih razdoblja								
VII.	Stanje 1. siječnja tekuće godine (prepravljeno)	589.325.800	681.482.525	618.193.036	402.038.576	1.390.646.911	334.113.281	4.015.800.130	4.015.800.130
VIII.	Sveobuhvatna dobit ili gubitak tekuće godine			-486.374.771				-173.392.105	-173.392.105
1.	Dobit ili gubitak razdoblja						312.982.666	312.982.666	312.982.666
2.	Ostala sveobuhvatna dobit ili gubitak tekuće godine			-486.374.771				-486.374.771	-486.374.771
2.1.	Nerealizirani dobiti ili gubici od materijalne imovine (zemljišta i građevinski objekti)			-963.596				-963.596	-963.596
2.2.	Nerealizirani dobiti ili gubici od financijske imovine raspoložive za prodaju			-457.838.908				-457.838.908	-457.838.908
2.3.	Realizirani dobiti ili gubici od financijske imovine raspoložive za prodaju			-27.504.502				-27.504.502	-27.504.502
2.4.	Ostale nevlasnike promjene kapitala			-67.765				-67.765	-67.765
IX.	Transakcije s vlasnicima (tekuće razdoblje)			-543.645		334.776.263	-334.113.281	119.337	119.337
1.	Povećanje/smanjenje upisanog kapitala								
2.	Ostale uplate vlasnika								
3.	Isplata udjela u dobiti/dividenda								
4.	Ostale transakcije s vlasnicima			-543.645		334.776.263	-334.113.281	119.337	119.337
X.	Stanje na zadnji dan izvještajnog razdoblja u tekućoj godini	589.325.800	681.482.525	131.274.620	402.038.576	1.725.423.174	312.982.666	3.842.527.362	3.842.527.362

KONSOLIDIRANI IZVJEŠTAJ O FINACIJSKOM POLOŽAJU na dan 31.12.2022.

Broj pozicije	Elementi zbroja	Oznaka pozicije	Opis pozicije	Prethodna godina			Tekuća godina		
				Život	Neživot	Ukupno	Život	Neživot	Ukupno
001	002+003	I	NEMATERIJALNA IMOVINA	472.132	143.869.010	144.341.142	493.336	133.501.317	133.994.653
002		1	Goodwill						
003		2	Ostala nematerijalna imovina	472.132	143.869.010	144.341.142	493.336	133.501.317	133.994.653
004	005+006+007	II	MATERIJALNA IMOVINA	17.732.515	799.689.323	817.421.838	17.118.306	818.979.527	836.097.833
005		1	Zemljišta i građevinski objekti koji služe društvu za provođenje djelatnosti	13.689.938	402.155.214	415.845.152	13.523.604	414.016.171	427.539.775
006		2	Oprema	271.955	79.170.914	79.442.869	449.611	85.281.176	85.730.787
007		3	Ostala materijalna imovina i zalih	3.770.622	318.363.195	322.133.817	3.145.091	319.682.180	322.827.271
008	009+010+014+033	III	ULAGANJA	3.814.231.702	6.395.107.932	10.209.339.634	3.559.778.548	6.125.613.746	9.685.392.294
009		A	Ulaganja u zemljišta i građevinske objekte koji ne služe društvu za provođenje djelatnosti	1.287.178	1.070.658.666	1.071.945.844	1.243.193	1.041.833.163	1.043.076.376
010	011+012+013	B	Ulaganja u podružnice, pridružena društva i zajedničke pottvate		72.411.760	72.411.760		72.776.066	72.776.066
011		1	Dionice i udjeli u podružnicama						
012		2	Dionice i udjeli u pridruženim društvima		4.778.185	4.778.185		5.288.346	5.288.346
013		3	Dionice i udjeli u zajedničkim pottvatima		67.633.575	67.633.575		67.487.720	67.487.720
014	015+018+023+029	C	Financijska imovina	3.812.944.524	5.252.037.506	9.064.982.030	3.558.535.355	5.011.004.497	8.569.539.852
015	016+017	1	Financijska imovina koja se drži do dospijeća	1.279.408.121	1.128.479.246	2.407.887.367	1.199.079.158	1.090.158.086	2.289.237.244
016		1.1	Dužnički financijski instrumenti	1.279.408.121	1.128.479.246	2.407.887.367	1.199.079.158	1.090.158.086	2.289.237.244
017		1.2	Ostalo						
018	019+020+021+022	2	Financijska imovina raspoloživa za prodaju	2.256.877.011	3.564.079.383	5.820.956.394	2.058.240.039	3.413.146.243	5.471.386.282
019		2.1	Vlasnički financijski instrumenti	78.874.762	794.171.621	873.046.383	84.076.070	690.073.375	774.149.445
020		2.2	Dužnički financijski instrumenti	2.073.289.542	2.449.521.308	4.522.810.850	1.848.187.753	2.456.542.805	4.304.730.558
021		2.3	Udjeli u investicijskim fondovima	104.712.707	320.386.454	425.099.161	125.976.216	266.530.063.000	392.506.279
022		2.4	Ostalo						
023	024+025+026+027+028	3	Financijska imovina po fer vrijednosti kroz račun dobiti i gubitka	5.183.476	50.361.276	55.544.752	12.882.876	65.325.467	78.208.343
024		3.1	Vlasnički financijski instrumenti		25.765.552	25.765.552		22.406.215	22.406.215
025		3.2	Dužnički financijski instrumenti						
026		3.3	Izvedeni financijski instrumenti	309.553	2.723.833	3.033.386	2.175.835	11.430.761	13.606.596
027		3.4	Udjeli u investicijskim fondovima	4.873.923	21.871.891	26.745.814	10.707.041	31.488.491	42.195.532
028		3.5	Ostalo						
029	030+031+032	4	Zajmovi i potraživanja	271.475.916	509.117.601	780.593.517	288.333.282	442.374.701	730.707.983
030		4.1	Depoziti kod kreditnih institucija	223.330.823	324.013.977	547.344.800	255.587.931	290.284.622	545.872.553
031		4.2	Zajmovi	47.426.249	38.601.483	86.027.732	32.745.351	27.739.608	60.484.959
032		4.3	Ostalo	718.844	146.502.141	147.220.985		124.350.471	124.350.471
033		D	Depoziti kod cedenta						
034		IV	ULAGANJA ZA RAČUN I RIZIK UGOVARATELJA ŽIVOTNOG OSIGURANJA	376.481.979		376.481.979	218.768.043		218.768.043
035	036+037+038+039+040+041+042	V	UDIO REOSIGURANJA U TEHNIČKIM PRICUVAMA	164.115	348.954.558	349.118.673	193.678	413.362.270	413.555.948
036		1	Pričuve za prienosne premije, udio reosiguranja	143.488	81.788.923	81.932.411	174.143	95.501.131	95.675.274
037		2	Matematičke pričuve, udio reosiguranja	20.627		20.627	19.535		19.535
038		3	Pričuve šteta, udio reosiguranja		267.041.716	267.041.716		317.736.696	317.736.696
039		4	Pričuve za bonuse i popuste, udio reosiguranja		123.919	123.919		124.443	124.443
040		5	Pričuve za kolebanje šteta, udio reosiguranja						
041		6	Druge tehničke pričuve, udio reosiguranja						
042		7	Poselne pričuve za životna osiguranja kod kojih ugovaratelj osiguranja snosi rizik ulaganja, udio reosiguranja						
043	044+045	VI	ODGOĐENA I TEKUĆA POREZNA IMOVINA	2.125.392	82.469.832	84.595.224	2.447.898	88.740.066	91.187.964
044		1	Odgodena porezna imovina	2.125.392	70.777.210	72.902.602	2.447.898	75.259.137	77.707.035
045		2	Tekuća porezna imovina		11.692.622	11.692.622		13.480.929	13.480.929
046	047+048+049	VII	POTRAŽIVANJA	47.134.307	1.022.187.283	1.069.321.590	32.506.861	1.072.018.638	1.104.525.499
047		1	Potraživanja iz poslova osiguranja	233.896	583.556.745	583.790.641	233.896	732.517.336	732.751.232
048		1.1	Od ugovaratelja osiguranja		583.444.369	583.444.369		732.017.553	732.017.553
049		1.2	Od zastupnika odnosno posrednika u osiguranju	233.896	112.376	346.272	233.896	499.783	733.679
050		2	Potraživanja iz poslova reosiguranja	128.630	150.534.850	150.663.480		51.579.670	51.579.670
051	052+053+054	3	Ostala potraživanja	46.771.781	288.095.688	334.867.469	32.272.965	287.921.632	320.194.597
052		3.1	Potraživanja iz drugih poslova osiguranja		133.942.791	133.942.791		130.519.244	130.519.244
053		3.2	Potraživanja za prihode iz ulaganja	386.389	140.639	527.028	138.565	181.591	320.156
054		3.3	Ostala potraživanja	46.385.392	154.012.258	200.397.650	32.134.400	157.220.797	189.355.197
055	056-060+061	VIII	OSTALA IMOVINA	57.404.797	711.958.881	769.363.678	108.094.569	915.381.413	1.023.475.982
056		1	Novac u banci i blagajni	57.404.797	703.157.606	760.562.403	108.094.569	906.612.186	1.014.706.755
057		1.1	Sredstva na poslovnom računu	8.255.075	702.705.594	710.960.669	3.742.863	905.884.176	909.627.039
058		1.2	Sredstva na računima imovine za pokrivo matematičke pričuve	49.148.673		49.148.673	104.351.349		104.351.349
059		1.3	Novčana sredstva u blagajni	1.049	452.012	453.061	357	728.010	728.367
060		2	Dugotrajna imovina namijenjena za prodaju i prestanak poslovanja		1.731.115	1.731.115		1.771.716	1.771.716
061		3	Ostalo		7.070.160	7.070.160		6.997.511	6.997.511
062	063+064+065	IX	PLAĆENI TROŠKOVI BUDUĆEG RAZDOBLJA I NEDOSPJELA NAPLATA PRIHODA	1.563.722	269.261.313	270.825.035	1.780.096	295.527.464	297.307.560
063		1	Razgraničene kamate i najamnine		384.071	384.071		660.338	660.338
064		2	Razgraničeni troškovi pribave		236.929.796	236.929.796		230.348.147	230.348.147
065		3	Ostali plaćeni troškovi budućeg razdoblja i nedospjela naplata prihoda	1.563.722	31.947.446	33.511.168	1.780.096	64.518.979	66.299.075
066	001+004+008+034+035+043+046+055+062	X	UKUPNA AKTIVA	4.317.310.661	9.773.498.132	14.090.808.793	3.941.181.335	9.863.124.441	13.804.305.776
067		XI	IZVANBILANČNI ZAPISI	298.481.477	3.175.257.358	3.473.738.835	100.684.112	1.538.375.949	1.639.060.061

CROATIA osiguranje d.d., Zagreb
Izveštaji propisani pravilnikom Hrvatske agencije za nadzor financijskih usluga

KONSOLIDIRANI IZVJEŠTAJ O FINANCIJSKOM POLOŽAJU na dan 31.12.2022.

Broj pozicije	Elementi zbroja	Oznaka pozicije	Opis pozicije	Prethodna godina			Tekuća godina		
				Život	Neživot	Ukupno	Život	Neživot	Ukupno
068	069+072+073+077+081+084	XII	KAPITAL I REZERVE	542.627.107	4.058.521.258	4.601.148.365	355.696.867	4.051.582.971	4.407.279.838
069	070+071	1	Upisani kapital	44.288.720	545.037.080	589.325.800	44.288.720	545.037.080	589.325.800
070		1.1	Uplaćeni kapital - redovne dionice	44.288.720	545.037.080	589.325.800	44.288.720	545.037.080	589.325.800
071		1.2	Uplaćeni kapital - povlaštene dionice						
072		2	Premije na emitirane dionice (rezerve kapitala)		681.482.525	681.482.525		681.482.525	681.482.525
073	074+075+076	3	Revalorizacijske rezerve	147.476.155	548.957.110	696.433.265	-105.627.583	234.569.537	128.941.954
074		3.1	Zemljišta i građevinskih objekata		106.333.697	106.333.697		109.315.279	109.315.279
075		3.2	Financijske imovine raspoložive za prodaju	147.476.155	442.457.823	589.933.978	-105.627.583	125.088.668	19.461.085
076		3.3	Ostale revalorizacijske rezerve		165.590	165.590		165.590	165.590
077	078+079+080	4	Rezerve	85.295.937	316.742.638	402.038.575	85.295.937	316.742.638	402.038.575
078		4.1	Zakonske rezerve	2.214.436	27.864.354	30.078.790	2.214.436	27.864.354	30.078.790
079		4.2	Statutarna rezerva	7.581.501	139.638.499	147.220.000	7.581.501	139.638.499	147.220.000
080		4.3	Ostale rezerve	75.500.000	149.239.785	224.739.785	75.500.000	149.239.785	224.739.785
081	082+083	5	Zadržana dobit ili preneseni gubitak	252.230.964	1.617.294.890	1.869.525.854	265.956.886	1.961.449.755	2.227.406.641
082		5.1	Zadržana dobit	252.230.964	1.617.294.890	1.869.525.854	265.956.886	1.961.449.755	2.227.406.641
083		5.2	Preneseni gubitak (-)						
084	085+086	6	Dobit ili gubitak tekućeg obračunskog razdoblja	13.335.331	349.007.015	362.342.346	65.782.907	312.301.436	378.084.343
085		6.1	Dobit tekućeg obračunskog razdoblja	13.335.331	349.007.015	362.342.346	65.782.907	312.301.436	378.084.343
086		6.2	Gubitak tekućeg obračunskog razdoblja (-)						
087		XIII	OBVEZE DRUGOG REDA (PODREĐENE OBVEZE)						
088		XIV	MANJINSKI INTERES	821.750	9.349.523	10.171.273	926.607	9.328.617	10.255.224
089	090+091+092+093+094+095	XV	TEHNIČKE PRIČUVE	3.235.659.788	4.396.227.440	7.631.887.228	3.292.380.035	4.581.494.174	7.873.874.209
090		1	Pričuve za prijenosne premije, bruto iznos	6.639.516	1.494.855.949	1.501.495.465	6.083.168	1.610.745.893	1.616.829.061
091		2	Matematičke pričuve, bruto iznos	3.126.810.816	6.553.376	3.133.364.192	3.171.699.671	3.614.970	3.175.314.641
092		3	Pričuve šteta, bruto iznos	102.209.456	2.847.892.563	2.950.102.019	112.234.482	2.913.041.598	3.025.276.080
093		4	Pričuve za bonuse i popuste, bruto iznos		24.175.940	24.175.940		28.873.082	28.873.082
094		5	Pričuve za kolebanje šteta, bruto iznos		7.055.533	7.055.533		7.055.533	7.055.533
095		6	Druge tehničke pričuve, bruto iznos		15.694.079	15.694.079	2.362.714	18.163.098	20.525.812
096		XVI	POSEBNE PRIČUVE ZA ŽIVOTNA OSIGURANJA KOD KOJIH UGOVORATELJ OSIGURANJA SNOSI RIZIK ULAGANJA, bruto iznos	376.481.979		376.481.979	218.768.043		218.768.043
097	098+099	XVII	OSTALE PRIČUVE	4.397.636	66.183.483	70.581.119	3.416.656	57.513.261	60.929.917
098		1	Pričuve za mirovine i slične obveze	3.994.621	63.595.466	67.590.087	3.050.871	54.888.484	57.939.355
099		2	Ostale pričuve	403.015	2.588.017	2.991.032	365.785	2.624.777	2.990.562
100	101+102	XVIII	ODGOĐENA I TEKUĆA POREZNA OBVEZA	30.065.787	192.016.345	222.082.132	-17.250.973	113.392.385	96.141.412
101		1	Odgodena porezna obveza	28.818.637	154.880.088	183.698.725	-19.047.849	89.326.318	70.278.669
102		2	Tekuća porezna obveza	1.247.150	37.136.257	38.383.407	1.796.876	24.066.067	25.862.943
103		XIX	DEPOZITI ZADRŽANI IZ POSLA PREDANOG U REOSIGURANJE						
104	105+106+107	XX	FINANCIJSKE OBVEZE	24.048.547	394.592.699	418.641.246	3.307.403	403.827.243	407.134.646
105		1	Obveze po zajmovima		2.647.724	2.647.724		1.626.539	1.626.539
106		2	Obveze po izdanim financijskim instrumentima						
107		3	Ostale financijske obveze	24.048.547	391.944.975	415.993.522	3.307.403	402.200.704	405.508.107
108	109+110+111+112	XXI	OSTALE OBVEZE	72.602.199	388.044.337	460.646.536	72.943.375	328.497.240	401.440.615
109		1	Obveze proizašle iz poslova izravnog osiguranja	2.592.849	101.831.575	104.424.424	2.660.215	90.585.233	93.245.448
110		2	Obveze proizašle iz poslova suosiguranja i reosiguranja	18.567	116.272.399	116.290.966	364.366	65.451.932	65.816.298
111		3	Obveze za otuđenje i prekinuto poslovanje		11.819	11.819		7.001	7.001
112		4	Ostale obveze	69.990.783	169.928.544	239.919.327	69.918.794	172.453.074	242.371.868
113	114+115	XXII	ODGOĐENO PLAĆANJE TROŠKOVA I PRIHOD BUDUĆEG RAZDOBLJA	30.605.868	268.563.047	299.168.915	10.993.322	317.488.550	328.481.872
114		1	Razgraničena provizija reosiguranja		8.988.308	8.988.308		13.843.826	13.843.826
115		2	Ostalo odgođeno plaćanje troškova i prihod budućeg razdoblja	30.605.868	259.574.739	290.180.607	10.993.322	303.644.724	314.638.046
116	068+087+088+089+096+097+100+103+104+108+113	XXIII	UKUPNA PASIVA	4.317.310.661	9.773.498.132	14.090.808.793	3.941.181.335	9.863.124.441	13.804.305.776
117		XXIV	IZVANBILANČNI ZAPISI	298.481.477	3.175.257.358	3.473.738.835	100.684.112	1.538.375.949	1.639.060.061

Napomena: poziciju 088 popunjavaju društva koja sastavljaju konsolidirane financijske izvještaje

KONSOLIDIRANI IZVJEŠTAJ O SVEOBUHVAATNOJ DOBITI ZA RAZDOBLJE OD 01.01.-31.12.2022.

U kunama

Broj pozicije	Elementi zbroja	Oznaka pozicije	Opis pozicije	Prethodno obračunsko razdoblje			Tekuće obračunsko razdoblje		
				Život	Neživot	Ukupno	Život	Neživot	Ukupno
001	002+003+004+005+006	I	Zarađene premije (prihodovane)	539.958.480	2.551.488.124	3.091.446.604	405.391.779	2.845.717.394	3.251.109.173
002		1	Zarađunate bruto premije	540.832.945	2.895.385.130	3.436.218.075	405.219.446	3.315.906.199	3.721.125.645
003		2	Ispravak vrijednosti i naplaćeni ispravak vrijednosti premije	15.652.975	15.652.975	15.652.975		6.194.922	6.194.922
004		3	Premije predane u reosiguranje (-)	-361.868	-310.371.494	-310.733.362	-421.083	-375.276.880	-375.697.963
005		4	Promjena bruto pričuva za prijenosne premije (+/-)	-544.448	-66.395.685	-66.940.133	563.472	-114.798.822	-114.235.350
006		5	Promjena pričuva za prijenosne premije, udio reosiguratelja (+/-)	31.851	17.217.198	17.249.049	29.944	13.691.975	13.721.919
007	008+009+010+011+012+013+014	II	Prihodi od ulaganja	120.236.134	360.324.473	480.560.607	130.030.061	390.512.258	520.542.319
008		1	Prihodi od podružnica, pridruženih društava i zajedničkih pothvata	3.583.367	40.626.932	44.210.299	5.674.729	55.462.578	61.137.307
009		2	Prihodi od ulaganja u zemljišta i građevinske objekte	184.737	131.306.984	131.491.721	80.865	136.637.156	136.718.021
010		3	Prihodi od kamata	103.264.193	83.722.424	186.986.617	100.574.277	93.142.568	193.716.845
011		4	Nerealizirani dobiti od ulaganja	4.575.231	19.179.511	23.754.742	2.340.244	10.330.214	12.670.548
012		5	Realizirani dobiti od ulaganja	8.142.096	57.109.981	65.252.077	16.011.371	63.393.842	79.405.213
013		6	Neto pozitivne tečajne razlike				5.332.577	16.500.582	21.833.159
014		7	Ostali prihodi od ulaganja	486.510	28.378.641	28.865.151	15.998	15.045.318	15.061.316
015		III	Prihodi od provizija i naknada	1.874.557	38.199.868	40.074.425	1.565.540	56.206.465	57.772.005
016		IV	Ostali osigurateljno - tehnički prihodi, neto od reosiguranja	944.245	43.745.211	44.689.456	768.720	41.790.453	42.559.173
017		V	Ostali prihodi	341.992	171.046.236	171.388.228	333.844	174.098.011	174.431.855
018	019+022	VI	Izdaci za osigurane slučajeve, neto	-471.854.443	-1.334.610.702	-1.806.465.145	-483.071.147	-1.461.787.545	-1.944.858.692
019	020+021	1	Likvidirane štete	-470.949.859	-1.368.879.159	-1.839.829.018	-473.067.544	-1.448.315.090	-1.921.382.634
020		1.1	Bruto iznos (-)	-470.949.859	-1.601.432.166	-2.072.382.025	-473.067.544	-1.611.567.694	-2.084.635.238
021		1.2	Udio reosiguratelja(+)		232.553.007	232.553.007		163.252.604	163.252.604
022	023+024	2	Promjena pričuva šteta (+/-)	-904.584	34.268.457	33.363.873	-10.003.603	-13.472.455	-23.476.058
023		2.1	Bruto iznos (-)	-904.584	190.744.145	189.839.561	-10.003.603	-64.163.510	-74.167.113
024		2.2	Udio reosiguratelja (+)		-156.475.688	-156.475.688		50.691.055	50.691.055
025	026+029	VII	Promjena matematičke pričuve i ostalih tehničkih pričuva, neto od reosiguranja	-116.675.846	-16.202.806	-132.878.652	-45.270.448	-4.180.788	-49.451.236
026	027+028	1	Promjena matematičke pričuve (+/-)	-116.675.846	4.755.518	-111.920.328	-45.022.249	2.938.407	-42.083.842
027		1.1	Bruto iznos (-)	-116.684.210	4.755.518	-111.928.692	-45.021.157	2.938.407	-42.082.750
028		1.2	Udio reosiguratelja (+)		8.364	8.364		-1.092	-1.092
029	030+031	2	Promjena ostalih tehničkih pričuva, neto od reosiguranja (+/-)		-20.958.324	-20.958.324	-248.199	-7.119.195	-7.367.394
030		2.1	Bruto iznos (-)		-21.082.168	-21.082.168	-248.199	-7.119.185	-7.367.384
031		2.2	Udio reosiguratelja (+)		123.844	123.844		-10	-10
032	033+034	VIII	Promjena posebne pričuve za životna osiguranja kod kojih ugovaratelj osiguranja snosi rizik ulaganja, neto od reosiguranja (+/-)	35.422.414		35.422.414	144.977.792		144.977.792
033		1	Bruto iznos (-)	35.422.414		35.422.414	144.977.792		144.977.792
034		2	Udio reosiguratelja (+)						
035	036+037	IX	Izdaci za povrate premija (bonusi i popusti), neto od reosiguranja		-8.709.129	-8.709.129		-14.197.491	-14.197.491
036		1	Ovisni o rezultatu (bonusi)		-5.630.739	-5.630.739		-10.344.501	-10.344.501
037		2	Neovisni o rezultatu (popusti)		-3.078.390	-3.078.390		-3.852.990	-3.852.990
038	039+043	X	Poslovni rashodi (izdaci za obavljanje djelatnosti), neto	-75.586.528	-1.193.919.868	-1.269.506.396	-57.674.286	-1.397.105.842	-1.454.780.128
039	040+041+042	1	Troškovi pribave	-36.296.183	-623.382.443	-659.678.626	-26.729.546	-740.990.594	-767.720.440
040		1.1	Provizija	-12.795.166	-305.109.397	-317.904.563	-12.742.002	-369.450.313	-382.192.315
041		1.2	Ostali troškovi pribave	-23.501.017	-307.965.679	-331.466.696	-13.987.844	-364.840.635	-378.828.479
042		1.3	Promjena razgraničenih troškova pribave (+/-)		-10.307.367	-10.307.367		-6.699.646	-6.699.646
043	044+045+046	2	Troškovi uprave (administrativni troškovi)	-39.290.345	-570.537.425	-609.827.770	-30.944.440	-656.115.248	-687.059.688
044		2.1	Amortizacija	-3.793.150	-80.688.980	-84.482.130	-2.624.360	-90.192.054	-92.816.414
045		2.2	Plaće, porezi i doprinosi iz i na plaće	-15.386.431	-194.381.457	-209.767.888	-12.546.587	-229.763.194	-242.309.781
046		2.3	Ostali troškovi uprave	-20.110.764	-295.466.988	-315.577.752	-15.773.493	-336.160.000	-351.933.493
047	048+049+050+051+052+053+054	XI	Troškovi ulaganja	-16.625.735	-126.054.094	-142.679.829	-16.309.195	-134.694.301	-151.003.496
048		1	Amortizacija zemljišta i građevinskih objekata koji ne služe društvu za obavljanje djelatnosti						
049		2	Kamate	-1.219.100	-12.297.162	-13.516.262	-610.513	-12.369.564	-12.980.077
050		3	Umanjenje vrijednosti ulaganja	-24.181	-2.425.582	-2.449.763	-1.032.515	-2.209.408	-3.241.923
051		4	Realizirani gubici od ulaganja	-3.766.324	-14.049.330	-17.815.654	-11.820.561	-50.605.463	-62.426.024
052		5	Nerealizirani gubici od ulaganja	-1.233.800	-10.560.383	-11.794.183	-942.772	-5.431.044	-6.373.816
053		6	Neto negativne tečajne razlike	-8.404.454	-5.624.503	-14.028.957			
054		7	Ostali troškovi ulaganja	-1.977.876	-81.096.534	-83.074.410	-1.902.834	-64.078.822	-65.981.656
055	056+057	XII	Ostali tehnički troškovi, neto od reosiguranja	-1.828.013	-60.748.579	-62.576.592	-1.434.405	-61.554.982	-62.989.387
056		1	Troškovi za preventivnu djelatnost	-933.420	-933.420	-933.420		-1.121.057	-1.121.057
057		2	Ostali tehnički troškovi osiguranja	-1.828.013	-59.815.159	-61.643.172	-1.434.405	-60.433.925	-61.868.330
058		XIII	Ostali troškovi, uključujući vrijednosna usklađenja	-10.816	-2.712.202	-2.723.018	-11.389	-64.691.016	-67.402.405
059	001+007+015+016+017+018+025+032+035+038+047+055+058	XIV	Dobit ili gubitak obračunskog razdoblja prije poreza (+/-)	16.196.441	421.857.348	438.053.789	79.296.866	370.112.616	449.409.482
060	061+062	XV	Porez na dobit ili gubitak	-2.930.137	-72.366.379	-75.296.516	-13.424.421	-57.545.630	-70.970.051
061		1	Tekuci porezni trošak	-3.278.194	-76.244.353	-79.522.547	-13.746.927	-58.346.680	-72.093.607
062		2	Odgodeni porezni trošak (prihod)	348.057	3.877.974	4.226.031	322.506	801.050	1.123.556
063	059+060	XVI	Dobit ili gubitak obračunskog razdoblja poslije poreza (+/-)	13.266.304	349.490.969	362.757.273	65.872.445	312.566.986	378.439.431
064		1	Pripisano imateljima kapitala matice	13.335.331	349.007.015	362.342.346	65.782.907	312.301.436	378.084.343
065		2	Pripisano nekontrolirajućem interesu	-69.027	483.954	414.927	89.538	265.550	355.088
066	001+007+015+016+017+062	XVII	UKUPNI PRIHODI	663.703.465	3.168.681.886	3.832.385.351	538.412.450	3.509.125.631	4.047.538.081
067	018+026+032+035+038+047+055+058+061	XVIII	UKUPNI RASHODI	-650.437.161	-2.819.190.917	-3.469.628.078	-472.540.005	-3.196.558.645	-3.669.098.650
068	069+070+071+072+073+074+075+076	XIX	Ostala sveobuhvatna dobit	-34.476.421	164.491.176	130.014.755	-253.101.859	-317.737.618	-570.839.477
069		1	Dobici/gubici proizašli iz preračunavanja financijskih izvještaja izoemnog poslovanja	-219.496	-455.052	-674.548	416.921	571.264	988.185
070		2	Dobici/gubici proizašli iz revalorizacije financijske imovine raspoložive za prodaju	-41.213.864	207.625.838	166.411.974	-301.383.153	-388.021.226	-689.404.379
071		3	Dobici/gubici proizašli iz revalorizacije zemljišta i građevinskih objekata koji služe društvu za obavljanje djelatnosti		-4.914.032	-4.914.032		-658.122	-658.122
072		4	Dobici/gubici proizašli iz revalorizacije druge materijalne (osim zemljišta i nekretnina) i nematerijalne imovine						
073		5	Učinci od instrumenata zaštite novčanog toka						
074		6	Aktuarski dobiti/gubici po mirovinskim planovima s definiranim mirovinama						
075		7	Udio u ostaloj sveobuhvatnoj dobiti pridruženih društava						
076		8	Porez na dobit na ostalu sveobuhvatnu dobit	6.956.939	-37.765.578	-30.808.639	47.864.373	70.370.466	118.234.839
077	078+079	XX	UKUPNA sveobuhvatna dobit	-21.210.117	513.982.145	492.772.028	-187.229.414	-5.170.632	-192.400.046
078		1	Pripisano imateljima kapitala matice	-21.141.978	513.496.650	492.354.672	-187.320.831	-5.427.400	-192.748.231
079		2	Pripisano nekontrolirajućem interesu	-68.139	485.495	417.356	91.417	256.768	348.185
080		XXI	Reklasifikacijske usklade						

Napomena: Pozicije 064, 065, 078 i 079 popunjavaju društva koja sastavljaju konsolidirane financijske izvještaje

KONSOLIDIRANI IZVJEŠTAJ O NOVČANIM TOKOVIMA (INDIREKTNIA METODA) za razdoblje 01.01.-31.12.2022.

Broj pozicije	Elementi zbroja	Oznaka pozicije	Opis pozicije	Tekuće poslovno razdoblje	Isto razdoblje prethodne godine
001	002+013+031	I	NOVČANI TOK IZ POSLOVNIH AKTIVNOSTI	95.792.163	282.918.754
002	003+004	1	Novčani tok prije promjene poslovne imovine i obveza	330.616.431	275.799.863
003		1.1	Dobit/gubitak prije poreza	449.409.482	438.053.789
004	005+006+007 +008+009+010 +011+012	1.2	Usklađenja:	-118.793.051	-162.253.926
005		1.2.1	Amortizacija nekretnina i opreme	65.815.669	57.850.644
006		1.2.2	Amortizacija nematerijalne imovine	27.000.745	26.631.486
007		1.2.3	Umanjenje vrijednosti i dobici/gubici od svodenja na fer vrijednost	31.970.531	-22.066.412
008		1.2.4	Troškovi kamata	12.980.077	13.516.262
009		1.2.5	Prihodi od kamata	-193.716.845	-186.986.617
010		1.2.6	Udjeli u dobiti pridruženih društava	-10.512.904	-11.111.066
011		1.2.7	Dobici/gubici od prodaje materijalne imovine (uključujući zemljišta i građevinske objekte)	-3.804.864	-1.057.399
012		1.2.8	Ostala usklađenja	-48.525.460	-39.030.824
013	014+015+...+030	2	Povećanje/smanjenje poslovne imovine i obveza	-146.531.446	62.031.560
014		2.1	Povećanje/smanjenje financijske imovine raspoložive za prodaju	-220.504.420	-439.775.192
015		2.2	Povećanje/smanjenje financijske imovine po fer vrijednosti kroz račun dobiti i gubitka	-17.537.390	8.741.623
016		2.3	Povećanje/smanjenje zajmova i potraživanja	3.577.391	372.103.288
017		2.4	Povećanje/smanjenje depozita kod cedenta		
018		2.5	Povećanje/smanjenje ulaganja za račun i rizik ugovaratelja životnog osiguranja	157.713.936	35.602.522
019		2.6	Povećanje/smanjenje udjela reosiguranja u tehničkim pričuvama	-64.437.275	139.146.078
020		2.7	Povećanje/smanjenje porezne imovine	-5.469.184	-3.613.532
021		2.8	Povećanje/smanjenje potraživanja	-20.618.616	-181.059.714
022		2.9	Povećanje/smanjenje ostale imovine		
023		2.10	Povećanje/smanjenje plaćenih troškova budućeg razdoblja i nedospjele naplate prihoda	-26.482.526	40.404.248
024		2.11	Povećanje/smanjenje tehničkih pričuva	241.986.982	7.952.462
025		2.12	Povećanje/smanjenje posebnih pričuva za životna osiguranja kod kojih ugovaratelj osiguranja snosi rizik ulaganja	-157.713.936	-35.602.522
026		2.13	Povećanje/smanjenje poreznih obveza	7.373.854	-5.314.726
027		2.14	Povećanje/smanjenje depozita zadržanih iz posla predanog u reosiguranje		
028		2.15	Povećanje/smanjenje financijskih obveza	-4.292.838	68.844.728
029		2.16	Povećanje/smanjenje ostalih obveza	-69.440.388	54.902.585
030		2.17	Povećanje/smanjenje odgodenog plaćanja troškova i prihoda budućeg razdoblja	29.312.964	-300.288
031		3	Plaćeni porez na dobit	-88.292.822	-54.912.669
032	033+034+...+046	II	NOVČANI TOK IZ ULAGAČKIH AKTIVNOSTI	215.347.579	-160.160.224
033		1	Primici od prodaje materijalne imovine	993.401	3.845.283
034		2	Izdaci za nabavu materijalne imovine	-52.918.613	-34.398.884
035		3	Primici od prodaje nematerijalne imovine		
036		4	Izdaci za nabavu nematerijalne imovine	-61.165.356	-63.109.026
037		5	Primici od prodaje zemljišta i građevinskih objekata koji ne služe društvu za provođenje djelatnosti	19.994.455	6.205.819
038		6	Izdaci za nabavu zemljišta i građevinskih objekata koji ne služe društvu za provođenje djelatnosti	-1.651.638	-3.000.581
039		7	Povećanje/smanjenje ulaganja u podružnice, pridružena društva i zajedničke pothvate	10.482.557	7.765.392
040		8	Primici od financijske imovine koja se drži do dospelja	392.113.653	157.760.116
041		9	Izdaci za financijsku imovinu koja se drži do dospelja	-199.522.629	-324.236.380
042		10	Primici od prodaje financijskih instrumenata		
043		11	Izdaci za ulaganja u financijske instrumente		
044		12	Primici od dividendi i udjela u dobiti	49.918.454	30.670.712
045		13	Primici sa naslova otplate danih kratkoročnih i dugoročnih zajmova	75.679.079	84.569.348
046		14	Izdaci za dane kratkoročne i dugoročne zajmove	-18.575.784	-26.232.023
047	048+049+050 +051+052	III	NOVČANI TOK OD FINANCIJSKIH AKTIVNOSTI	-35.194.279	-29.872.793
048		1	Novčani primici uslijed povećanja temeljnog kapitala		
049		2	Novčani primici od primljenih kratkoročnih i dugoročnih zajmova		3.074.766
050		3	Novčani izdaci za otplatu primljenih kratkoročnih i dugoročnih zajmova	-33.966.640	-30.852.589
051		4	Novčani izdaci za otkup vlastitih dionica		
052		5	Novčani izdaci za isplatu udjela u dobiti (dividendi)	-1.227.639	-2.094.970
053	001+032+047		ČISTI NOVČANI TOK	275.945.463	92.885.737
054		IV	UČINCI PROMJENE TEČAJEVA STRANIH VALUTA NA NOVAC I NOVČANE EKVIVALENTE	-21.833.159	14.028.957
055	053+054	V	NETO POVEĆANJE/SMANJENJE NOVCA I NOVČANIH EKVIVALENATA	254.112.304	106.914.694
056		1	Novac i novčani ekvivalenti na početku razdoblja	769.363.678	662.448.984
057	055+056	2	Novac i novčani ekvivalenti na kraju razdoblja	1.023.475.982	769.363.678

Napomena: Pozicije koje umanjuju novčani tok upisuju se s negativnim predznakom

KONSOLIDIRANI IZVJEŠTAJ O PROMJENAMA KAPITALA za razdoblje 01.01.-31.12.2022.

Broj pozicije	Opis pozicije	Raspodjeljivo vlasnicima matice							Raspodjeljivo nekontrolirajućim interesima*	Ukupno kapital i rezerve
		Uplaćeni kapital (redovne i povlaštene dionice)	Premije na emitirane dionice	Revalorizacijske rezerve	Rezerve (zakonske, statutarne, ostale)	Zadržana dobit ili preneseni gubitak	Dobit/gubitak tekuće godine	Ukupno kapital i rezerve		
I.	Stanje na 01. siječnja prethodne godine	589.325.800	681.482.525	568.449.623	402.038.575	1.538.153.217	327.902.069	4.107.351.809	12.654.441	4.120.006.250
1.	Promjena računovodstvenih politika									
2.	Ispravak pogreški prethodnih razdoblja									
II.	Stanje na 01. siječnja prethodne godine (prepravljeno)	589.325.800	681.482.525	568.449.623	402.038.575	1.538.153.217	327.902.069	4.107.351.809	12.654.441	4.120.006.250
III.	Sveobuhvatna dobit ili gubitak prethodne godine			130.012.326			362.342.346	492.354.672	417.356	492.772.028
1.	Dobit ili gubitak razdoblja						362.342.346	362.342.346	414.927	362.757.273
2.	Ostala sveobuhvatna dobit ili gubitak prethodne godine			130.012.326				130.012.326	2.429	130.014.755
2.1.	Nerealizirani dobiti ili gubici od materijalne imovine (zemljišta i građevinski objekti)			-3.889.180				-3.889.180	6.012	-3.883.168
2.2.	Nerealizirani dobiti ili gubici od financijske imovine raspoložive za prodaju			160.194.552				160.194.552	-6.985	160.187.567
2.3.	Realizirani dobiti ili gubici od financijske imovine raspoložive za prodaju			-25.615.096				-25.615.096		-25.615.096
2.4.	Ostale nevlasničke promjene kapitala			-677.950				-677.950	3.402	-674.548
IV.	Transakcije s vlasnicima (prethodno razdoblje)			-2.028.684		331.372.637	-327.902.069	1.441.884	-2.900.524	-1.458.640
1.	Povećanje/smanjenje upisanog kapitala									
2.	Ostale uplate vlasnika					1.131.514		1.131.514	-2.785.495	-1.653.981
3.	Isplata udjela u dobiti/dividenda								-134.972	-134.972
4.	Ostale raspodjele vlasnicima			-2.028.684		330.241.123	-327.902.069	310.370	19.943	330.313
V.	Stanje na zadnji dan izvještajnog razdoblja u prethodnoj godini	589.325.800	681.482.525	696.433.265	402.038.575	1.869.525.854	362.342.346	4.601.148.365	10.171.273	4.611.319.638
VI.	Stanje na 01. siječnja tekuće godine	589.325.800	681.482.525	696.433.265	402.038.575	1.869.525.854	362.342.346	4.601.148.365	10.171.273	4.611.319.638
1.	Promjena računovodstvenih politika									
2.	Ispravak pogreški prethodnih razdoblja									
VII.	Stanje 1. siječnja tekuće godine (prepravljeno)	589.325.800	681.482.525	696.433.265	402.038.575	1.869.525.854	362.342.346	4.601.148.365	10.171.273	4.611.319.638
VIII.	Sveobuhvatna dobit ili gubitak tekuće godine			-570.832.574			378.084.343	-192.748.231	348.185	-192.400.046
1.	Dobit ili gubitak razdoblja						378.084.343	378.084.343	355.088	378.439.431
2.	Ostala sveobuhvatna dobit ili gubitak tekuće godine			-570.832.574				-570.832.574	-6.903	-570.839.477
2.1.	Nerealizirani dobiti ili gubici od materijalne imovine (zemljišta i građevinski objekti)			-408.128				-408.128	8.081	-400.047
2.2.	Nerealizirani dobiti ili gubici od financijske imovine raspoložive za prodaju			-543.889.661				-543.889.661	-22.126	-543.911.787
2.3.	Realizirani dobiti ili gubici od financijske imovine raspoložive za prodaju			-27.515.828				-27.515.828		-27.515.828
2.4.	Ostale nevlasničke promjene kapitala			981.043				981.043	7.142	988.185
IX.	Transakcije s vlasnicima (tekuće razdoblje)			3.341.263		357.880.787	-362.342.346	-1.120.296	-264.234	-1.384.530
1.	Povećanje/smanjenje upisanog kapitala									
2.	Ostale uplate vlasnika								-17.443	-17.443
3.	Isplata udjela u dobiti/dividenda								-247.639	-247.639
4.	Ostale transakcije s vlasnicima			3.341.263		357.880.787	-362.342.346	-1.120.296	848	-1.119.448
X.	Stanje na zadnji dan izvještajnog razdoblja u tekućoj godini	589.325.800	681.482.525	128.941.954	402.038.575	2.227.406.641	378.084.343	4.407.279.838	10.255.224	4.417.535.062

Usklada između financijskih izvještaja i izvještaja propisanih pravilnikom Hrvatske agencije za nadzor financijskih usluga

Usklada između financijskih izvještaja koji su propisani Pravilnikom o strukturi i sadržaju financijskih izvještaja društva za osiguranje, odnosno društva za reosiguranje, te godišnjih financijskih izvještaja pripremljenih sukladno MSFI okviru izvještavanja, prikazana je na stranicama koje slijede.

1. Usklada izvještaja o sveobuhvatnoj dobiti pripremljenog sukladno pravilniku HANFA-e i financijskih izvještaja pripremljenih sukladno MSFI okviru izvještavanja

Izveštaj za HANFA-u		1	2	3	4	5	Temeljni financijski izvještaji	
Opis pozicije	u 000 kn						u 000 kn	Opis pozicije
Zaradene premije (prihodovane)	2.673.712						2.673.712	Neto zaradene premije
Zaračunate bruto premije	3.099.026							
Ispravak vrijednosti i naplaćeni ispravak vrijednosti premije	7.051							
Premije predane u reosiguranje (-)	(343.841)							
Promjena bruto pričuva za prijenosne premije (+/-)	(102.305)							
Promjena pričuva za prijenosne premije, udio reosiguratelja (+/-)	13.781							
Prihodi od ulaganja	436.668	(20.413)	15.986	-	-	-	432.241	Financijski prihodi
Prihodi od podružnica, pridruženih društava i zajedničkih pothvala	73.035							
Prihodi od ulaganja u zemljišta i građevinske objekte	55.192	(15.585)						
Prihodi od kamata	174.450							
Nerealizirani dobiti od ulaganja	12.327							
Realizirani dobiti od ulaganja	79.216							
Neto pozitivne tečajne razlike	22.755		15.986					
Ostali prihodi od ulaganja	19.692	(4.828)						
Prihodi od provizija i naknada	55.677						55.677	Prihod od provizija i naknada
Ostali osigurateljno - tehnički prihodi, neto od reosiguranja	26.521			(26.521)				
Ostali prihodi	23.022			26.106	878		50.006	Ostali poslovni prihodi
Izdaci za osigurane slučajeve, neto	(1.654.369)					112.333	(1.542.036)	Nastale štete, neto od reosiguranja i suosiguranja
Likvidirane štete	(1.650.742)							
Bruto iznos (-)	(1.804.564)							
Udio reosiguratelja(+)	153.821							
Promjena pričuva šteta (+/-)	(3.626)							
Bruto iznos (-)	(54.711)							
Udio reosiguratelja (+)	51.084							
Promjena matematičke pričuve i ostalih tehničkih pričuva, neto od reosiguranja	(30.589)					30.589	-	
Promjena matematičke pričuve (+/-)	(23.901)					23.901	-	
Bruto iznos (-)	(23.900)					23.900	-	
Udio reosiguratelja (+)	(1)					1	-	
Promjena ostalih tehničkih pričuva, neto od reosiguranja (+/-)	(6.688)					6.688	-	
Bruto iznos (-)	(6.688)					6.688	-	
Udio reosiguratelja (+)	-					-	-	
Promjena posebne pričuve za životna osiguranja kod kojih ugovaratelj osiguranja snosi rizik ulaganja, neto od reosiguranja (+/-)	151.000					(151.000)	-	
Bruto iznos (-)	151.000					(151.000)	-	
Udio reosiguratelja (+)	-					-	-	
Izdaci za povrate premija (bonusi i popusti), neto od reosiguranja	(8.078)					8.078	-	
Ovisni o rezultatu (bonusi)	(8.078)					8.078	-	
Neovisni o rezultatu (popusti)	-					-	-	
Poslovni rashodi (izdaci za obavljanje djelatnosti), neto	(1.074.464)				(878)		(1.075.342)	
Troškovi pribave	(636.821)						(636.821)	Troškovi pribave
Provizija	(328.239)							
Ostali troškovi pribave	(300.520)							
Promjena razgraničenih troškova pribave (+/-)	(8.061)							
Troškovi uprave (administrativni troškovi)	(437.644)				(878)		(438.522)	Administrativni troškovi
Amortizacija	(60.886)							
Plaće, porezi i doprinosi iz i na plaće	(146.701)							
Ostali troškovi uprave	(230.057)				(878)			
Troškovi ulaganja	(129.905)	20.412	(15.985)	-	-	-	(125.478)	Financijski rashodi
Amortizacija zemljišta i građevinskih objekata koji ne služe društvu za obavljanje djelatnosti	-							
Kamate	(10.854)							
Umjanjenje vrijednosti ulaganja	(8.604)							
Realizirani gubici od ulaganja	(62.426)							
Nerealizirani gubici od ulaganja	(4.932)							
Neto negativne tečajne razlike	-		(15.985)					
Ostali troškovi ulaganja	(43.089)	20.412						
Ostali tehnički troškovi, neto od reosiguranja	(37.193)			37.193				
Troškovi za preventivnu djelatnost	-							
Ostali tehnički troškovi osiguranja	(37.193)			37.193				
Ostali troškovi, uključujući vrijednosna uskladenja	(63.449)			(36.777)			(100.226)	Ostali poslovni rashodi
Dobit ili gubitak obračunskog razdoblja prije poreza (+/-)	368.553	-	-	-	-	-	368.553	Dobit/(Gubitak) prije poreza
Porez na dobit ili gubitak	(55.570)						(55.570)	Porez na dobit
Tekući porezni trošak	(57.053)							
Odgođeni porezni trošak (prihod)	1.482							
Dobit ili gubitak obračunskog razdoblja poslije poreza (+/-)	312.983						312.983	Dobit/(Gubitak) za godinu

Usklada izvještaja o sveobuhvatnoj dobiti sukladno formatu HANFA-e i formata iz ovih financijskih izvještaja (nastavak)

1. Prihodi od prodaje zemljišta i građevinskih objekata kao i prihodi po osnovu smanjenja ispravka vrijednosti ulaganja iskazani su po neto načelu
2. Tečajne razlike iskazane su po bruto načelu
3. Reklasifikacija ostalih osigurateljno - tehničkih prihoda, neto od reosiguranja u ostale poslovne prihode odnosno ostalih tehničkih troškova, neto od reosiguranja u ostale poslovne rashode te netiranje prihoda od prodaje materijalne imovine
4. Reklasifikacija ostalih prihoda i ostalih troškova uprave na ostale poslovne prihode/administrativne troškove
5. Promjena matematičke pričuve i ostalih tehničkih pričuva, promjena posebne pričuve za životna osiguranja kod kojih ugovaratelj snosi rizik ulaganja i Izdaci za povrate premija (bonus i popusti) iskazani su u nastalim štetama, neto od reosiguranja i suosiguranja

2. Usklada izvještaja o financijskom položaju pripremljenog sukladno pravilniku HANFA-e i financijskih izvještaja pripremljenih sukladno MSFI okviru izvještavanja

Opis pozicije	Izveštaj za HANFA-u u 000 kn	1	2	3	4	5	Temeljni financijski izvještaji	
							u 000 kn	Opis pozicije
NEMATERIJALNA IMOVINA	116.164						116.164	Nematerijalna imovina
Goodwill								
Ostala nematerijalna imovina	116.164							
MATERIJALNA IMOVINA	483.839					(334)	483.505	Nekretnina i oprema
Zemljišta i građevinski objekti koji služe društvu za provođenje djelatnosti	189.540							
Oprema	25.150							
Ostala materijalna imovina i zalih	269.148					(334)		
ULAGANJA	8.596.414	193.882	-					
Ulaganja u zemljišta i građevinske objekte koji ne služe društvu za provođenje djelatnosti	522.851						522.851	Ulaganja u nekretnine
Ulaganja u podružnice, pridružena društva i zajedničke pothvate	388.115						388.115	Ulaganja u ovisna društva, pridružena društva i sudjelovanje u zajedničkim pothvatima
Dionice i udjeli u podružnicama	360.115							
Dionice i udjeli u pridruženim društvima								
Dionice i udjeli u zajedničkim pothvatima	28.000							
Financijska imovina	7.685.448	193.882						
Financijska imovina koja se drži do dospjeća	2.197.270						2.197.270	Ulaganja koja se drže do dospjeća
Dužnički financijski instrumenti	2.197.270							
Ostalo								
Financijska imovina raspoloživa za prodaju	4.881.860						4.881.860	Financijska imovina raspoloživa za prodaju
Vlasnički financijski instrumenti	774.149							
Dužnički financijski instrumenti	3.715.205							
Udjeli u investicijskim fondovima	392.506							
Ostalo								
Financijska imovina po fer vrijednosti kroz račun dobiti i gubitka	36.013	193.882					229.895	Financijska imovina po fer vrijednosti kroz RDG
Vlasnički financijski instrumenti	22.406							
Dužnički financijski instrumenti								
Izvedeni financijski instrumenti	13.607							
Udjeli u investicijskim fondovima		193.882						
Ostalo								
Zajmovi i potraživanja	570.305		(63.457)				506.848	Zajmovi i potraživanja
Depoziti kod kreditnih institucija	131.620		(63.457)					
Zajmovi	314.334							
Ostalo	124.350							
Depoziti kod cedenta								
ULAGANJA ZA RAČUN I RIZIK UGOVARATELJA ŽIVOTNOG OSIGURANJA	193.882	(193.882)						
UDIO REOSIGURANJA U TEHNIČKIM PRIČUVAMA	396.207						396.207	Udio reosiguranja u tehničkim pričuvama
Pričuve za prijenosne premije, udio reosiguranja	89.145							
Matematičke pričuve, udio reosiguranja	20							
Pričuve šteta, udio reosiguranja	307.043							
Pričuve za bonuse i popuste, udio reosiguranja								
Pričuve za kolebanje šteta, udio reosiguranja								
Druge tehničke pričuve, udio reosiguranja								
Posebne pričuve za životna osiguranja kod kojih ugovaratelj osiguranja snosi rizik ulaganja, udio reosiguranja								
ODGOĐENA I TEKUĆA POREZNA IMOVINA	73.106		-	(28.851)		(387)		
Odgodena porezna imovina	72.719			(28.851)			43.868	Odgodena porezna imovina
Tekuća porezna imovina	387					(387)		
POTRAŽIVANJA	940.024			-	(24.415)	57.794	973.403	Potraživanja iz ugovora o osiguranju i ostala potraživanja
Potraživanja iz poslova osiguranja	676.049							
Od ugovaratelja osiguranja	675.315							
Od zastupnika odnosno posrednika u osiguranju	734							
Potraživanja iz poslova reosiguranja	49.177							
Ostala potraživanja	214.798			-	(24.415)	57.794		
Potraživanja iz drugih poslova osiguranja	125.818							
Potraživanja za prihode iz ulaganja	795							
Ostala potraživanja	88.185				(24.415)	57.794		
OSTALA IMOVINA	799.911		63.457			(1)		
Novac u banci i blagajni	799.910		63.457				863.367	Novac i novčani ekvivalenti
Sredstva na poslovnom računu	696.278		63.457					
Sredstva na računu imovine za pokriće matematičke pričuve	103.632							
Novčana sredstva u blagajni								
Dugotrajna imovina namijenjena za prodaju i prestanak poslovanja						-		
Ostalo	1					(1)		
PLAĆENI TROŠKOVI BUDUĆEG RAZDOBLJA I NEDOSPJELA NAPLATA PRIHODA	246.008					(57.073)		
Razgraničene kamate i najamnine								
Razgraničeni troškovi pribave	188.935						188.935	Razgraničeni troškovi pribave
Ostali plaćeni troškovi budućeg razdoblja i nedospjela naplata prihoda	57.073					(57.073)		
UKUPNA AKTIVA	11.845.554		-	(28.850)	(24.416)	0	11.792.288	Ukupno imovina
IZVANBILANČNI ZAPISI	1.588.604							

Usklada izvještaja o financijskom položaju pripremljenog sukladno pravilniku HANFA-e i financijskih izvještaja pripremljenih sukladno MSFI okviru izvještavanja (nastavak)

1. Ulaganja za račun i rizik ugovaratelja životnog osiguranja prikazana su zajedno s financijskom imovinom po fer vrijednosti kroz RDG
2. Depoziti s originalnim rokom dospijeca do tri mjeseca iskazani su na poziciji novac i novčani ekvivalenti
3. Odgođena porezna imovina i obveze iskazani su netirano u Temeljnim financijskim izvještajima
4. U Temeljnim financijskim izvještajima interna potraživanja netirana su s odgovarajućim obvezama
5. Zalihe, ostala imovina i ostali plaćeni troškovi budućeg razdoblja i nedospjela naplata prihoda iskazani su na potraživanjima iz ugovora o osiguranju i ostalim potraživanjima

Izveštaj za HANFA-u		1	2	3	4	5	Temeljni financijski izvještaji	
Opis pozicije	u 000 kn						u 000 kn	Opis pozicije
KAPITAL I REZERVE	3.842.527	-		-				
Upisani kapital	589.326	-		-			589.326	Upisani kapital
Uplaćeni kapital - redovne dionice	589.326							
Uplaćeni kapital - povlaštene dionice								
Premije na emitirane dionice (rezerve kapitala)	681.483						681.483	Premija na emitirane dionice
Revalorizacijske rezerve	131.275	-		-			131.275	Rezerva fer vrijednosti
Zemljišta i građevinskih objekata	47.007							
Financijske imovine raspoložive za prodaju	84.267							
Ostale revalorizacijske rezerve		-		-				
Rezerve	402.038	-		-			402.038	Rezerve
Zakonske rezerve	30.079							
Statutarna rezerva	147.220							
Ostale rezerve	224.740							
Zadržana dobit ili preneseni gubitak	1.725.423	-	312.982	-			2.038.405	Zadržana dobit
Zadržana dobit	1.725.423	-	312.982	-				
Preneseni gubitak (-)		-		-				
Dobit ili gubitak tekućeg obračunskog razdoblja	312.983	-	(312.983)	-				
Dobit tekućeg obračunskog razdoblja	312.983		(312.983)					
Gubitak tekućeg obračunskog razdoblja (-)								
OBVEZE DRUGOG REDA (PODREĐENE OBVEZE)								
MANJINSKI INTERES								
TEHNIČKE PRIČUVE	6.773.624	193.881	-				6.967.505	Tehničke pričuve
Pričuve za prijenosne premije, bruto iznos	1.301.320							
Matematičke pričuve, bruto iznos	2.680.185							
Pričuve šteta, bruto iznos	2.750.066							
Pričuve za bonuse i popuste, bruto iznos	25.605							
Pričuve za kolebanje šteta, bruto iznos	7.056							
Druge tehničke pričuve, bruto iznos	9.392							
POSEBNE PRIČUVE ZA ŽIVOTNA OSIGURANJA KOD KOJIH UGOVARATELJ OSIGURANJA SNOSI RIZIK ULAGANJA, bruto iznos	193.881	(193.881)						
OSTALE PRIČUVE	51.878			-		(2.625)		
Pričuve za mirovine i slične obveze	49.253						49.253	Rezerviranja
Ostale pričuve	2.625					(2.625)		
ODGOĐENA I TEKUĆA POREZNA OBVEZA	39.234		-	(28.850)				
Odgodena porezna obveza	28.850			(28.850)				Odgodena porezna obveza
Tekuća porezna obveza	10.384						10.384	Tekuća obveza poreza na dobit
DEPOZITI ZADRŽANI IZ POSLA PREDANOG U REOSIGURANJE								
FINANCIJSKE OBVEZE	363.152						363.152	Financijske obveze
		362.532					362.532	Financijske obveze po amortiziranom trošku
		620					620	Financijske obveze po fer vrijednosti kroz RDG
Obveze po zajmovima								
Obveze po izdanim financijskim instrumentima								
Ostale financijske obveze	363.152	(363.152)						
OSTALE OBVEZE	269.039	-		-	(24.416)	314.844	559.467	Obveze proizašle iz ugovora o osiguranju, ostale obveze i odgođeni prihodi
Obveze proizašle iz poslova izravnog osiguranja	74.490							
Obveze proizašle iz poslova suosiguranja i reosiguranja	61.375							
Obveze za otuđenje i prekinuto poslovanje								
Ostale obveze	133.174				(24.416)	314.844		
ODGOĐENO PLAĆANJE TROŠKOVA I PRIHOD BUDUĆEG RAZDOBLJA	312.219						(312.219)	
Razgraničena provizija reosiguranja	13.844						(13.844)	
Ostalo odgođeno plaćanje troškova i prihod budućeg razdoblja	298.375						(298.375)	
UKUPNA PASIVA	11.845.554	-	(28.850)	(24.416)			11.792.288	Ukupno kapital i rezerve i obveze
IZVANBILANČNI ZAPISI	1.588.604							

1. Posebne pričuve za životna osiguranja kod kojih osiguranik snosi rizik ulaganja prikazane su zajedno s tehničkim pričuvama, dok su ostale financijske obveze prikazane kao Fin. obveze po amortiziranom trošku i po fer vrijednosti kroz RDG
2. Dobit ili gubitak tekućeg obračunskog razdoblja je u financijskim izvještajima pripremljenima sukladno MSFI okviru izvještavanja prikazana zajedno sa zadržanom dobiti.
3. Odgođena porezna imovina i obveze iskazani su netirano u Temeljnim financijskim izvještajima
4. U Temeljnim financijskim izvještajima interna potraživanja netirana su s odgovarajućim obvezama
5. Ostale pričuve, ostalo odgođeno plaćanje troškova i prihod budućeg razdoblja te razgraničena provizija reosiguranja u financijskim izvještajima pripremljenima sukladno MSFI okviru izvještavanja iskazani su na obvezama proizašlim iz ugovora o osiguranju, ostalim obvezama i odgođenim prihodima.

3. Usklada konsolidiranog izvještaja o sveobuhvatnoj dobiti pripremljenog sukladno pravilniku HANFA-e i financijskih izvještaja pripremljenih sukladno MSFI okviru izvještavanja

Izveštaj za HANFA-u		1	2	3	4	5	Temeljni financijski izvještaji	
Opis pozicije	u 000 kn						u 000 kn	Opis pozicije
Zaradene premije (prihodovane)	3.251.110						3.251.110	Neto zaradene premije
Zaračunate bruto premije	3.721.126							
Ispravak vrijednosti i naplaćeni ispravak vrijednosti premije	6.195							
Premije predane u reosiguranje (-)	(375.698)							
Promjena bruto pričuva za prijenosne premije (+/-)	(114.235)							
Promjena pričuva za prijenosne premije, udio reosiguratelja (+/-)	13.722							
Prihodi od ulaganja	520.542	(15.638)	8.736	-	-	-	513.640	Financijski prihodi
Prihodi od podružnica, pridruženih društava i zajedničkih pothvata	61.137		(10.513)					
Prihodi od ulaganja u zemljišta i građevinske objekte	136.718	(15.638)						
Prihodi od kamata	193.717							
Nerealizirani dobiti od ulaganja	12.670							
Realizirani dobiti od ulaganja	79.405							
Neto pozitivne tečajne razlike	21.833		19.249					
Ostali prihodi od ulaganja	15.061	-						
			10.513				10.513	Udio u dobiti pridruženih društava i zajedničkih pothvata
Prihodi od provizija i naknada	57.772						57.772	Prihod od provizija i naknada
Ostali osigurateljno - tehnički prihodi, neto od reosiguranja	42.559			(42.559)				
Ostali prihodi	174.432			42.040	2.624		219.096	Ostali poslovni prihodi
Izdaci za osigurane slučajeve, neto	(1.944.859)					81.330	(1.863.529)	Nastale štete, neto od reosiguranja i suosiguranja
Likvidirane štete	(1.921.383)							
Bruto iznos (-)	(2.084.635)							
Udio reosiguratelja(+)	163.253							
Promjena pričuva šteta (+/-)	(23.476)							
Bruto iznos (-)	(74.167)							
Udio reosiguratelja (+)	50.691							
Promjena matematičke pričuve i ostalih tehničkih pričuva, neto od reosiguranja	(49.451)					49.451	-	
Promjena matematičke pričuve (+/-)	(42.084)					42.084	-	
Bruto iznos (-)	(42.083)					42.083	-	
Udio reosiguratelja (+)	(1)					1	-	
Promjena ostalih tehničkih pričuva, neto od reosiguranja (+/-)	(7.367)					7.367	-	
Bruto iznos (-)	(7.367)					7.367	-	
Udio reosiguratelja (+)	(0)					0	-	
Promjena posebne pričuve za životna osiguranja kod kojih ugovaratelj osiguranja snosi rizik ulaganja, neto od reosiguranja (+/-)	144.978					(144.978)	-	
Bruto iznos (-)	144.978					(144.978)	-	
Udio reosiguratelja (+)	-						-	
Izdaci za povrate premija (bonusi i popusti), neto od reosiguranja	(14.197)					14.197	-	
Ovisni o rezultatu (bonusi)	(10.345)					10.345	-	
Neovisni o rezultatu (popusti)	(3.853)					3.853	-	
Poslovni rashodi (izdaci za obavljanje djelatnosti), neto	(1.454.780)				(2.623)		(1.457.404)	
Troškovi pribave	(767.720)						(767.720)	Troškovi pribave
Provizija	(382.192)							
Ostali troškovi pribave	(378.828)							
Promjena razgraničenih troškova pribave (+/-)	(6.700)							
Troškovi uprave (administrativni troškovi)	(687.060)				(2.623)		(689.683)	Administrativni troškovi
Amortizacija	(92.816)							
Plaće, porezi i doprinosi iz i na plaće	(242.310)							
Ostali troškovi uprave	(351.933)				(2.623)			
Troškovi ulaganja	(151.003)	15.638	(19.249)	-	-	-	(154.614)	Financijski rashodi
Amortizacija zemljišta i građevinskih objekata koji ne služe društvu za obavljanje djelatnosti	-							
Kamate	(12.980)							
Umjtanjenje vrijednosti ulaganja	(3.242)							
Realizirani gubici od ulaganja	(62.426)							
Nerealizirani gubici od ulaganja	(6.374)							
Neto negativne tečajne razlike	-		(19.249)					
Ostali troškovi ulaganja	(65.982)	15.638						
Ostali tehnički troškovi, neto od reosiguranja	(62.989)			62.989				
Troškovi za preventivnu djelatnost	(1.121)			1.121				
Ostali tehnički troškovi osiguranja	(61.868)			61.868				
Ostali troškovi, uključujući vrijednosna uskladenja	(64.702)			(62.474)			(127.176)	Ostali poslovni rashodi
Dobit ili gubitak obračunskog razdoblja prije poreza (+/-)	449.409	-	-	-	-	-	449.409	Dobit/(Gubitak) prije poreza
Porez na dobit ili gubitak	(70.970)						(70.970)	Porez na dobit
Tekući porezni trošak	(72.094)							
Odgođeni porezni trošak (prihod)	1.124							
Dobit ili gubitak obračunskog razdoblja poslije poreza (+/-)	378.439						378.439	Dobit/(Gubitak) za godinu

Usklada konsolidiranog izvještaja o sveobuhvatnoj dobiti sukladno formatu HANFA-e i formata iz ovih financijskih izvještaja (nastavak)

1. Prihodi od prodaje zemljišta i građevinskih objekata iskazani su po neto načelu
2. Tečajne razlike iskazane su po bruto načelu te je udio dobiti pridruženih društava iskazan kao posebna linija u Temeljnim financijskim izvještajima
3. Reklasifikacija ostalih osigurateljno - tehničkih prihoda, neto od reosiguranja u ostale poslovne prihode odnosno ostalih tehničkih troškova, neto od reosiguranja u ostale poslovne rashode te netiranje prihoda od prodaje materijalne imovine
4. Reklasifikacija ostalih prihoda i ostalih troškova uprave na ostale poslovne prihode/administrativne troškove
5. Promjena matematičke pričuve i ostalih tehničkih pričuva, promjena posebne pričuve za životna osiguranja kod kojih ugovaratelj snosi rizik ulaganja i Izdaci za povrate premija (bonusi i popusti) iskazani su u nastalim štetama, neto od reosiguranja i suosiguranja

4. Usklada konsolidiranog izvještaja o financijskom položaju pripremljenog sukladno pravilniku HANFA-e i financijskih izvještaja pripremljenih sukladno MSFI okviru izvještavanja

Izveštaj za HANFA-u		1	2	3	4	5	Temeljni financijski izvještaji	
Opis pozicije	u 000 kn						u 000 kn	Opis pozicije
NEMATERIJALNA IMOVINA	133.995						133.995	Nematerijalna imovina
Goodwill								
Ostala nematerijalna imovina	133.995							
MATERIJALNA IMOVINA	836.098					(2.354)	833.744	Nekretnina i oprema
Zemljišta i građevinski objekti koji služe društvu za provođenje djelatnosti	427.540							
Oprema	85.731							
Ostala materijalna imovina i zalih	322.827					(2.353)		
ULAGANJA	9.685.392	218.768	(63.457)					
Ulaganja u zemljišta i građevinske objekte koji ne služe društvu za provođenje djelatnosti	1.043.076						1.043.076	Ulaganja u nekretnine
Ulaganja u podružnice, pridružena društva i zajedničke pothvate	72.776						72.776	Ulaganja u ovisna društva, pridružena društva i sudjelovanje u zajedničkim pothvatima
Dionice i udjeli u podružnicama								
Dionice i udjeli u pridruženim društvima	5.288							
Dionice i udjeli u zajedničkim pothvatima	67.488							
Financijska imovina	8.569.540	218.768	(63.457)					
Financijska imovina koja se drži do dospelja	2.289.237						2.289.237	Ulaganja koja se drže do dospelja
Dužnički financijski instrumenti	2.289.237							
Ostalo								
Financijska imovina raspoloživa za prodaju	5.471.386						5.471.386	Financijska imovina raspoloživa za prodaju
Vlasnički financijski instrumenti	774.149							
Dužnički financijski instrumenti	4.304.731							
Udjeli u investicijskim fondovima	392.506							
Ostalo								
Financijska imovina po fer vrijednosti kroz račun dobiti i gubitka	78.208	218.768					296.976	Financijska imovina po fer vrijednosti kroz RDG
Vlasnički financijski instrumenti	22.406							
Dužnički financijski instrumenti								
Izvedeni financijski instrumenti	13.607							
Udjeli u investicijskim fondovima	42.196	218.768						
Ostalo								
Zajmovi i potraživanja	730.708		(63.457)				667.251	Zajmovi i potraživanja
Depoziti kod kreditnih institucija	545.873		(63.457)					
Zajmovi	60.485							
Ostalo	124.350							
Depoziti kod cedenta								
ULAGANJA ZA RAČUN I RIZIK UGOVARATELJA ŽIVOTNOG OSIGURANJA	218.768	(218.768)						
UDIO REOSIGURANJA U TEHNIČKIM PRIČUVAMA	413.556						413.556	Udio reosiguranja u tehničkim pričuvama
Pričuve za prijenosne premije, udio reosiguranja	95.675							
Matematičke pričuve, udio reosiguranja	20							
Pričuve šteta, udio reosiguranja	317.737							
Pričuve za bonuse i popuste, udio reosiguranja	124							
Pričuve za kolebanje šteta, udio reosiguranja								
Druge tehničke pričuve, udio reosiguranja								
Posebne pričuve za životna osiguranja kod kojih ugovaratelj osiguranja snosi rizik ulaganja, udio reosiguranja								
ODGOĐENA I TEKUĆA POREZNA IMOVINA	91.188		-	(24.378)		-	(13.481)	
Odgodena porezna imovina	77.707			(24.378)			53.329	Odgodena porezna imovina
Tekuća porezna imovina	13.481						(13.481)	
POTRAŽIVANJA	1.104.525					(90.775)	91.565	Potraživanja iz ugovora o osiguranju i ostala potraživanja
Potraživanja iz poslova osiguranja	732.751							
Od ugovaratelja osiguranja	732.018							
Od zastupnika odnosno posrednika u osiguranju	734							
Potraživanja iz poslova reosiguranja	51.580							
Ostala potraživanja	320.195					(90.775)		
Potraživanja iz drugih poslova osiguranja	130.519							
Potraživanja za prihode iz ulaganja	320							
Ostala potraživanja	189.355					(90.775)	91.563	
OSTALA IMOVINA	1.023.476		63.457			-	(8.770)	
Novac u banci i blagajni	1.014.707		63.457				1.078.164	Novac i novčani ekvivalenti
Sredstva na poslovnom računu	909.627		63.457					
Sredstva na računu imovine za pokriće matematičke pričuve	104.351							
Novčana sredstva u blagajni	728							
Dugotrajna imovina namijenjena za prodaju i prestanak poslovanja	1.772						(1.772)	
Ostalo	6.998						(6.998)	
PLAĆENI TROŠKOVI BUDUĆEG RAZDOBLJA I NEDOSPJELA NAPLATA PRIHODA	297.308						(66.959)	
Razgraničene kamate i najamnine	660						(660)	
Razgraničeni troškovi pribave	230.348						230.348	Razgraničeni troškovi pribave
Ostali plaćeni troškovi budućeg razdoblja i nedospjela naplata prihoda	66.299						(66.299)	
UKUPNA AKTIVA	13.804.306			(24.378)	(90.775)	-	13.689.153	Ukupno imovina
IZVANBILANČNI ZAPISI	3.473.739							

Usklada izvještaja o financijskom položaju pripremljenog sukladno pravilniku HANFA-e i financijskih izvještaja pripremljenih sukladno MSFI okviru izvještavanja (nastavak)

1. Ulaganja za račun i rizik ugovaratelja životnog osiguranja prikazana su zajedno s financijskom imovinom po fer vrijednosti kroz RDG
2. Depoziti s originalnim rokom dospjeća do tri mjeseca iskazani su na poziciji novac i novčani ekvivalenti
3. Odgođena porezna imovina i obveze iskazani su netirano u Temeljnim financijskim izvještajima
4. U Temeljnim financijskim izvještajima interna potraživanja netirana su s odgovarajućim obvezama
5. Zalihe, ostala imovina, tekuća porezna imovina i ostali plaćeni troškovi budućeg razdoblja i nedospjela naplata prihoda iskazani su na potraživanjima iz ugovora o osiguranju i ostalim potraživanjima

Izveštaj za HANFA-u		1	2	3	4	5	Temeljni financijski izvještaji	
Opis pozicije	u 000 kn						u 000 kn	Opis pozicije
KAPITAL I REZERVE	4.407.280	-	-	-	-	-	-	-
Upisani kapital	589.326	-	-	-	-	-	589.326	Upisani kapital
Uplaćeni kapital - redovne dionice	589.326	-	-	-	-	-	-	-
Uplaćeni kapital - povlaštene dionice	-	-	-	-	-	-	-	-
Premije na emitirane dionice (rezerve kapitala)	681.483	-	-	-	-	-	681.483	Premija na emitirane dionice
Revalorizacijske rezerve	128.943	-	-	-	-	-	128.943	Rezerva fer vrijednosti
Zemljišta i građevinskih objekata	109.315	-	-	-	-	-	-	-
Financijske imovine raspoložive za prodaju	19.461	-	-	-	-	-	-	-
Ostale revalorizacijske rezerve	166	-	-	-	-	-	-	-
Rezerve	402.038	-	-	-	-	-	402.038	Rezerve
Zakonske rezerve	30.079	-	-	-	-	-	-	-
Statutarna rezerva	147.220	-	-	-	-	-	-	-
Ostale rezerve	224.740	-	-	-	-	-	-	-
Zadržana dobit ili preneseni gubitak	2.227.407	-	378.084	-	-	-	2.605.491	Zadržana dobit
Zadržana dobit	2.227.407	-	378.084	-	-	-	-	-
Preneseni gubitak (-)	-	-	-	-	-	-	-	-
Dobit ili gubitak tekućeg obračunskog razdoblja	378.084	-	(378.084)	-	-	-	-	-
Dobit tekućeg obračunskog razdoblja	378.084	-	(378.084)	-	-	-	-	-
Gubitak tekućeg obračunskog razdoblja (-)	-	-	-	-	-	-	-	-
OBVEZE DRUGOG REDA (PODREĐENE OBVEZE)								
MANJINSKI INTERES	10.255	-	-	-	-	-	10.255	Nekontrolirajući interes
TEHNIČKE PRIČUVE	7.873.874	218.768	-	-	-	-	8.092.642	Tehničke pričuve
Pričuve za prijenosne premije, bruto iznos	1.616.829	-	-	-	-	-	-	-
Matematičke pričuve, bruto iznos	3.175.315	-	-	-	-	-	-	-
Pričuve šteta, bruto iznos	3.025.276	-	-	-	-	-	-	-
Pričuve za bonuse i popuste, bruto iznos	28.873	-	-	-	-	-	-	-
Pričuve za kolebanje šteta, bruto iznos	7.056	-	-	-	-	-	-	-
Druge tehničke pričuve, bruto iznos	20.526	-	-	-	-	-	-	-
POSEBNE PRIČUVE ZA ŽIVOTNA OSIGURANJA KOD KOJIH UGOVARATELJ OSIGURANJA SNOSI RIZIK ULAGANJA, bruto iznos	218.768	(218.768)	-	-	-	-	-	-
OSTALE PRIČUVE	60.930	-	-	-	-	(2.991)	-	-
Pričuve za mirovine i slične obveze	57.939	-	-	-	-	-	57.939	Rezerviranja
Ostale pričuve	2.991	-	-	-	-	(2.991)	-	-
ODGOĐENA I TEKUĆA POREZNA OBVEZA	96.141	-	-	(24.378)	-	-	-	-
Odgodena porezna obveza	70.278	-	-	(24.378)	-	-	45.900	Odgodena porezna obveza
Tekuća porezna obveza	25.861	-	-	-	-	-	25.861	Tekuća obveza poreza na dobit
DEPOZITI ZADRŽANI IZ POSLA PREDANOG U REOSIGURANJE								
FINANCIJSKE OBVEZE	407.135	-	-	-	-	-	407.135	Financijske obveze
		406.515	-	-	-	-	406.515	Financijske obveze po amortiziranom trošku
		620	-	-	-	-	620	Financijske obveze po fer vrijednosti kroz RDG
Obveze po zajmovima	1.627	(1.627)	-	-	-	-	-	-
Obveze po izdanim financijskim instrumentima	-	-	-	-	-	-	-	-
Ostale financijske obveze	405.508	(405.508)	-	-	-	-	-	-
OSTALE OBVEZE	401.441	-	-	-	(90.775)	331.473	642.139	Obveze proizašle iz ugovora o osiguranju, ostale obveze i odgođeni prihodi
Obveze proizašle iz poslova izravnog osiguranja	93.245	-	-	-	-	-	-	-
Obveze proizašle iz poslova suosiguranja i reosiguranja	65.816	-	-	-	-	-	-	-
Obveze za otuđenje i prekinuto poslovanje	7	-	-	-	-	-	-	-
Ostale obveze	242.372	-	-	-	(90.775)	331.473	-	-
ODGOĐENO PLAĆANJE TROŠKOVA I PRIHOD BUDUĆEG RAZDOBLJA	328.482	-	-	-	-	(328.482)	-	-
Razgraničena provizija reosiguranja	13.844	-	-	-	-	(13.844)	-	-
Ostalo odgođeno plaćanje troškova i prihod budućeg razdoblja	314.638	-	-	-	-	(314.638)	-	-
UKUPNA PASIVA	13.804.306	-	-	(24.378)	(90.775)	-	13.689.153	Ukupno kapital i rezerve i obveze
IZVANBILANČNI ZAPISI	1.639.060	-	-	-	-	-	-	-

1. Posebne pričuve za životna osiguranja kod kojih osiguranik snosi rizik ulaganja prikazane su zajedno s tehničkim pričuvama dok su ostale financijske obveze prikazane kao Fin. obveze po amortiziranom trošku i po fer vrijednosti kroz RDG
2. Dobit ili gubitak tekućeg obračunskog razdoblja je u financijskim izvještajima pripremljenima sukladno MSFI okviru izvještavanja prikazana zajedno sa zadržanom dobiti.
3. Odgođena porezna imovina i obveze iskazani su netirano u Temeljnim financijskim izvještajima
4. U Temeljnim financijskim izvještajima interna potraživanja netirana su s odgovarajućim obvezama
5. Ostale pričuve, ostalo odgođeno plaćanje troškova i prihod budućeg razdoblja i razgraničena provizija reosiguranja u financijskim izvještajima pripremljenima sukladno MSFI okviru izvještavanja iskazani su na obvezama proizašlim iz ugovora o osiguranju, ostalim obvezama i odgođenim prihodima.

Izveštaj o novčanom toku

Izveštaj o novčanom toku pripremljen u skladu s Pravilnikom o strukturi i sadržaju financijskih izvještaja društva za osiguranje, odnosno društva za reosiguranje (u nastavku „Pravilnik“), čija je izrada detaljno opisana u Uputi za popunjavanje financijskih izvještaja društva za osiguranje, odnosno društva za reosiguranje prezentacijski se razlikuje od Izveštaja o novčanom toku u temeljnim financijskim izvještajima.

Glavne razlike u prezentaciji izvještaja opisane su u nastavku:

1. Razlike u pozicijama povećanja ili smanjenja poslovne imovine i obveza u Izveštaju o novčanom toku u financijskim izvještajima pripremljenima sukladno MSFI okviru izvještavanja i Izveštaju o novčanom toku prema Pravilniku na određenim pozicijama nastaju zbog razlika u pozicijama imovine i obveza čija razlika se uzima u obzir, zbog različitog prikaza u temeljnim financijskim izvještajima u odnosu na zahtjeve Pravilnika, a koje su iskazane u usklađenjima Izveštaja o financijskom položaju (Bilanca).
2. Novac i novčani ekvivalenti na početku i na kraju razdoblja prezentirani u temeljnim financijskim izvještajima uključuju i depozite s ugovornim dospijanjem do 3 mjeseca za razliku od novca i novčanih ekvivalenata na početku i na kraju razdoblja prezentiranim u Izveštaju o novčanom toku prema Pravilniku.

Izveštaj o promjenama kapitala

U izvještajima prema Pravilniku Dobit/gubitak tekućeg razdoblja se prezentira u istoimenoj koloni te se u narednom razdoblju dobit/gubitak po donošenju Odluke Skupštine i Nadzornog odbora prenosi kroz Ostale nevlasničke promjene kapitala u Zadržanu dobit, dok se u temeljnim financijskim izvještajima prezentira unutar pozicije Zadržana dobit.