



**ČAKOVEČKI
MLINOVI**

-1893-

ČAKOVEČKI MLINOVI D.D.

**GODIŠNJI IZVJEŠTAJ
ZA 2024. GODINU
(nerevidirano)**



SADRŽAJ

MEĐUIZVJEŠTAJ RUKOVODSTVA 2024. GODINU	3
1. REZULTATI POSLOVANJA U 2024. GODINI	4
<i>UKRATKO O DRUŠTVU</i>	<i>4</i>
<i>POSLOVNI SEGMENT</i>	<i>4</i>
<i>KLJUČNI FINANCIJSKI POKAZATELJI DRUŠTVA</i>	<i>5</i>
2. OČEKIVANI RAZVOJ POSLOVANJA U 2025. GODINI	6
FINANCIJSKI IZVJEŠTAJI ZA 2024. GODINU	8

ČAKOVEČKI MLINOVI D.D.

**MEĐUIZVJEŠTAJ RUKOVODSTVA
ZA 2024. GODINU**

1. REZULTATI POSLOVANJA U 2024. GODINI

UKRATKO O DRUŠTVU

Čakovečki mlinovi d.d. (dalje: „Čakovečki mlinovi“ ili „Društvo“), osnovani 1893. godine u Čakovcu, jedna su od najstarijih hrvatskih prehrambeno-trgovačkih kompanija. Društvo upravlja vertikalno integriranim poslovnim modelom koji obuhvaća proizvodnju visokokvalitetnih mlinskih, pekarskih i uljarskih proizvoda s jedne strane te maloprodaju mješovite robe s druge strane. Iako je proizvodnja hrane tradicija i naslijeđe Društva, Društvo se nizom uspješnih akvizicija i integracija maloprodajnih trgovačkih lanaca razvilo u poslovni sustav koji danas najveći dio prihoda ostvaruje iz maloprodajne djelatnosti.

Čakovečki mlinovi d.d. imaju tri ovisna društva: Trgovina Krk d.d. Malinska, Trgocentar d.d. Virovitica i Radnik Opatija d.d. Lovran (dalje zajedno: „Grupa Čakovečki mlinovi“ ili „Grupa“) te jedno pridruženo društvo: Narodni trgovački lanac d.o.o. Soblinec. Čakovečki mlinovi d.d. uz nekonsolidirane izvještaje Društva zasebno pripremaju i konsolidirane izvještaje Grupe.

U 2024. godini Čakovečki mlinovi d.d. ostvarili su 35,9 milijuna eura ukupnih prihoda na bazi ukupne aktive u iznosu od 39,2 milijuna eura te su prosječno na bazi sati rada zapošljavali 197 zaposlenika. Prema Zakonu o računovodstvu društvo Čakovečki mlinovi d.d. spada u srednje veliku grupu poduzetnika.

Dionice Čakovečkih mlinova d.d. kotiraju na Službenom tržištu Zagrebačke burze pod simbolom CKML. Na dan 31. prosinca 2024. godine Društvo je imalo izdano i uvršteno 10.290.000 dionica s tržišnom kapitalizacijom u iznosu od 109,1 milijuna eura.

Društvo je 26. srpnja 2024. godine primilo dividendu u visini od 7.000.000 eura od ovisnog društva Trgovina Krk d.d. dok je 26. rujna 2024. društvo Čakovečki mlinovi d.d. isplatilo dividendu u visini od 1.029.000 eura (0,10 euro po dionici).

POSLOVNI SEGMENT

Društvo kao cjelina dio je segmentnog izvještavanja Grupe Čakovečki mlinovi (segment Prehrane) čije poslovanje je prezentirano unutar konsolidiranih financijskih izvještaja. Korisnici ovog izvještaja trebali bi isti čitati zajedno s konsolidiranim izvještajem Grupe za razdoblje 2024. godine, u svrhu dobivanja cjelokupnih informacija o financijskom položaju i rezultatima poslovanja Društva i Grupe.

KLJUČNI FINANCIJSKI POKAZATELJI DRUŠTVA

RAČUN DOBITI I GUBITKA (u milijunima eura)	2024.	2023.	2024. / 2023.
Prihodi od prodaje	28,4	28,5	(0,4%)
Operativni troškovi, neto ¹	25,8	26,3	(1,8%)
EBITDA²	2,6	2,2	15,8%
Normalizirana EBITDA³	3,3	2,6	27,5%
Amortizacija	0,9	1,2	(21,6%)
EBIT ⁴	1,7	1,1	57,2%
Neto financijski rezultat ⁵	7,3	0,0	-
Neto dobit (gubitak)	8,6	0,9	-

Profitne marže ⁶			
EBITDA marža	9,1%	7,8%	1,3 pb
Normalizirana EBITDA marža	11,7%	9,1%	2,6 pb
EBIT marža	5,9%	3,7%	2,2 pb
Neto profitna marža	30,3%	3,0%	27,3 pb

BILANCA (u milijunima eura)	31.12.2024.	31.12.2023.	31.12.2024. / 31.12.2023.
Neto dug (novac) ⁷	(14,0)	(5,4)	157,7%
Kapital i rezerve	36,1	28,6	26,6%
Neto radni kapital ⁸	6,5	6,9	(5,1%)

NOVČANI TIJEKOVI (u milijunima eura)	2024.	2023.	2024. / 2023.
Neto novčani tijekovi od poslovnih akt.	2,5	8,1	(69,5%)
Kapitalna ulaganja (CapEx) ⁹	0,2	0,5	(61,2%)
Novčani izdaci za isplatu dividendi	1,0	0,0	-

1 Operativni troškovi, neto uključuju poslovne rashode umanjene za amortizaciju, ostale poslovne prihode i prihode na temelju upotrebe vlastitih proizvoda, robe i usluga.

2 EBITDA (eng. earnings before interest, taxes, depreciation and amortization) predstavlja operativnu dobit prije amortizacije; računata kao poslovni prihodi – poslovni rashodi + amortizacija.

3 Normalizacija podrazumijeva prilagodbu za materijalne jednokratne stavke. U 2024. godini Društvo je zabilježilo 0,72 milijuna eura neto jednokratnih troškova (2023.: 0,36 milijun eura).

4 EBIT (eng. earnings before interest and taxes) predstavlja operativnu dobit; računata kao poslovni prihodi – poslovni rashodi.

5 Neto financijski rezultat računat je kao financijski prihodi – financijski rashodi.

6 Profitne marže računane su na bazi prihoda od prodaje.

7 Neto dug (novac) uključuje dugoročne i kratkoročne financijske obveze umanjene za novac i novčane ekvivalente te depozite kod banaka. Depoziti kod banaka uključeni su neovisno o roku dospelju jer su dostupni na poziv.

8 Neto radni kapital uključuje zalihe uvećane za kratkotrajna potraživanja od kupaca i umanjene za kratkoročne obveze prema dobavljačima.

9 CapEx (eng. capital expenditures) predstavlja novčane izdatke za kupnju dugotrajne materijalne i nematerijalne imovine.

Napomena: Iznosu u ovom dijelu kao i u ostatku izvješća zaokruženi su na jednu decimalu

2. OČEKIVANI RAZVOJ POSLOVANJA U 2025. GODINI

Prognoza 2025. godine ima pozitivnu makroekonomsku sliku uz izazovnu kombinaciju prilika i rizika za poduzetnike. Menadžment Društva nastavit će aktivno raditi na daljnjem razvoju poslovanja kao i provedbi planiranih strateških smjernica, odnosno povećanju maloprodajnog poslovanja, diversifikaciji proizvoda, investiranje u modernizaciju i automatizaciju proizvodnih procesa uz odgovorno ponašanje prema okolišu. U tom dijelu menadžment Društva će tokom 2025. godine provoditi sve potrebne aktivnosti najavljene u Ponudi za preuzimanje društva Čakovečki mlinovi d.d., od dana 28. kolovoza 2024. godine, ponuditelja MLIN I PEKARE d.o.o., PLODINEC d.o.o., ALLIANZ ZB d.o.o. i PBZ CROATIA OSIGURANJE d.d., a sve u cilju konsolidacije poslovanja Grupe MIP i Grupe Čakovečki mlinovi sa svrhom povećanja konkurentnosti i proširenja poslovanja na mjerodavnim tržištu, optimizacije troškova te povećanja baze klijenata uz planiranu modernizaciju poslovanja.

Poslovanje Društva u 2025. godini podložno je makroekonomskim i gospodarskim kretanjima u svijetu i Europi, te će Društvo nastaviti s usmjerenim pristupom pronalasku prilika u dinamičnom okruženju.

Na dan izdavanja ovog izvještaja Društvo raspolaže s novčanom pozicijom dovoljnom za nesmetano podmirivanje dospjelih obveza te stoga sastavlja financijske izvještaje pod pretpostavkom vremenske neograničenosti poslovanja.

Opće gospodarsko okruženje

Prema podacima HNB-a, u Hrvatskoj se u 2025. očekuje usporavanje temeljne inflacije na 3,5%, s 4,0%. Usporavanje inflacije u prvih 8 mjeseci 2024. godine odražava se slabljenjem tekućih inflatornih pritisa, prvenstveno temeljne inflacije i inflacije cijena hrane. Rizici više inflacije uglavnom su povezani s geopolitičkim napetostima koje bi mogle rezultirati višim cijenama energenata i drugih sirovina.

Realni BDP u Hrvatskoj za 2024. godinu je iznosio 3,7%, a HNB očekuje daljnji rast ali na nešto nižoj razini od 3,3% u 2025. godini.

Za 2025. godinu, očekuje se da će globalni i regionalni BDP nastaviti rasti, iako možda sporije nego tijekom oporavka nakon pandemije. Ovisno o regiji, ekonomije bi mogle doživjeti stabilizaciju, dok bi tržišta u razvijenim zemljama trebala zabilježiti umjereni rast. U Hrvatskoj i Europi, povratak rastu gospodarstva također će ovisiti o povoljnim okolnostima na međunarodnom tržištu, politici kamatnih stopa i stabilnosti političkih i trgovinskih odnosa. Tako u Hrvatskoj imamo usporavanje rasta na 3,3% (u 2024. 3,7%).

Daljnji rast BDP-a se očekuje kroz veći doprinos od izvoza roba i usluga uz pretpostavku oporavka vanjske potražnje, ali i kroz nastavak pada kamatnih stopa te povoljnije troškove financiranja. Usporavanje rasta proizlazi iz sporijeg rasta investicija te slabljenja povjerenja potrošača.

Utjecaj rata u Ukrajini i Izraelu

Produženo trajanje ratova u Ukrajini i Izraelu predstavljaju negativne rizike za globalna kretanja i gospodarski rast eurozone, što se u konačnici odražava i na hrvatsko gospodarstvo.

Na dan izdavanja ovog izvještaja Društvo nema nikakav odnos s, niti je izloženo trgovačkim društvima iz Rusije, Bjelorusije ili Ukrajine. Društvo drži sve poslovne operacije u Hrvatskoj, u kojoj ostvaruje 95,7% prihoda. Inozemni prihodi Društva odnose se na Sloveniju, BiH, Njemačku i Litvu. Također, matično društvo Čakovečki mlinovi d.d. nema nijednog dioničara iz Rusije ili Bjelorusije niti izravno ili neizravno drži vlasničke udjele u subjektima u tim zemljama.

Ne postoji direktna izloženost navedenim zemljama. Menadžment kontinuirano razmatra sve rizike povezane s vanjskim geopolitičkim kretanjima te ocjenjuje da ti rizici ne prijete stabilnosti poslovanja Društva.

Državne mjere kontrole cijena

Državne mjere kontrole cijena ograničile su cijene brašna tip T-550 glatko i T-400 oštro, kruh pšenični, palenta instant, pecivo kajzerica, ječmena kaša od 31.1.2025. što kod njih onemogućuje aktivnu cjenovnu politiku i indeksaciju troškova koji utječu na cijenu finalnog proizvoda.

ČAKOVEČKI MLINOVI D.D.

**FINANCIJSKI IZVJEŠTAJI
ZA 2024. GODINU**

**IZJAVA OSOBA ODGOVORNIH ZA SASTAVLJANJE FINANCIJSKIH IZVJEŠTAJA
IZDAVATELJA ČAKOVEČKI MLINOVI D.D. ZA 2024. GODINU**

Temeljem odredbi članka 468. Zakona o tržištu kapitala Predsjednik uprave Društva Mario Sedlaček, član Uprave Društva Marijan Sršen i član Uprave Društva Krešimir Kvaternik daju izjavu:


Prema našem najboljem saznanju:

- Financijski izvještaji za četvrto tromjesečje 2024. godine, odnosno za 2024. godinu, sastavljeni su uz primjenu odgovarajućih standarda financijskog izvještavanja, daju istinit i objektivan prikaz imovine i obveza, financijskog položaja, dobiti ili gubitka izdavatelja.
- Međuizvještaj rukovodstva za četvrto tromjesečje 2024. godine, odnosno 2024. godinu sadrži objektivan prikaz razvoja i rezultata poslovanja i položaja izdavatelja, uz opis najznačajnijih rizika i neizvjesnosti kojima je izložen.

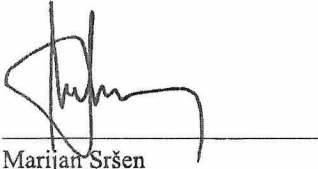
Financijski izvještaji za četvrto tromjesečje 2024. godine odnosno za 2024. godinu nisu revidirani.

U Čakovcu, 28. veljače 2025. godine.


Za Čakovečke mlinove d.d.:



Mario Sedlaček
Predsjednik Uprave



Marijan Sršen
Član Uprave



Krešimir Kvaternik
Član Uprave

	1.-12. 2024.	1.-12. 2023.	10.-12. 2024.	10.-12. 2023.
	u '000 EUR	u '000 EUR	u '000 EUR	u '000 EUR
Prihodi od prodaje	28.433	28.542	7.038	6.730
Ostali poslovni prihodi	165	184	78	(15)
Poslovni prihodi	28.598	28.726	7.116	6.715
Promjena vrij. zaliha pr. u tijeku i gotovih proizvoda	163	(99)	200	2
Troškovi sirovina i materijala	(16.901)	(18.459)	(4.152)	(4.368)
Troškovi prodane robe	(689)	(578)	(193)	(131)
Ostali vanjski troškovi	(2.472)	(1.956)	(1.034)	(531)
Troškovi osoblja	(4.920)	(4.194)	(1.366)	(983)
Amortizacija	(923)	(1.178)	(193)	(315)
Ostali troškovi	(1.140)	(1.060)	(377)	(325)
Vrijednosna usklađenja	(11)	-	(11)	-
Rezerviranja	-	(88)	-	(89)
Ostali poslovni rashodi	(35)	(52)	(9)	(27)
Poslovni rashodi	(26.928)	(27.664)	(7.135)	(6.767)
Operativna dobit	1.670	1.062	(19)	(52)
Financijski prihodi	7.317	71	104	39
Financijski rashodi	(3)	(87)	(1)	(23)
Neto financijski rezultat	7.314	(16)	103	16
Dobit prije oporezivanja	8.984	1.046	84	(36)
Porez na dobit	(367)	(190)	(25)	5
Neto dobit	8.617	856	59	(31)
Ostali sveobuhvatni dobitak	-	-	-	-
Ukupno sveobuhvatna dobit za godinu	8.617	856	59	(31)
Zarada po dionici za dobit pripisiva dioničarima Društva tijekom godine (u eurima)				
- osnovna	0,84	0,08	0,01	(0,00)
- razrijeđena	0,84	0,08	0,01	(0,00)

	31.12.2024.	31.12.2023.
	u '000 EUR	u '000 EUR
Imovina		
Dugotrajna imovina		
Nematerijalna imovina	5	1
Materijalna imovina	3.159	3.804
Ulaganja u nekretnine	2.804	2.945
Ulaganja u udjele (dionice) povezane sudjelujućim interesom	10.537	10.537
Financijska imovina	1	1
Potraživanja	0	2
Odgođena porezna imovina	119	118
	<hr/>	<hr/>
	16.625	17.408
Kratkotrajna imovina		
Zalihe	4.582	3.895
Potraživanja	3.878	3.945
Financijska imovina	56	104
Novac u banci i blagajni	14.065	5.384
	<hr/>	<hr/>
	22.581	13.328
UKUPNO AKTIVA	<hr/> 39.206	<hr/> 30.736
Kapital i rezerve		
Temeljni kapital	13.657	13.657
Rezerve iz dobiti	3.132	3.132
Zadržana dobit	19.350	11.762
	<hr/>	<hr/>
Ukupno kapital	36.139	28.551
Obveze		
Dugoročne obveze		
Rezerviranja	305	338
Obveze za zajmove, depozite i slično	34	2
	<hr/>	<hr/>
	339	340
Kratkoročne obveze		
Obveze prema poduzetnicima unutar grupe	121	8
Obveze za zajmove, depozite i slično	18	3
Obveze za predujmove	0	11
Obveze prema dobavljačima	1.720	897
Obveze prema zaposlenima	292	242
Obveze za poreze, doprinose i slična davanja	396	514
Obveze s osnove udjela u rezultatu	29	33
Ostale kratkoročne obveze	129	114
Rezerviranja	23	23
	<hr/>	<hr/>
	2.728	1.845
UKUPNO PASIVA	<hr/> 39.206	<hr/> 30.736

	1.-12. 2024. u '000 EUR	1.-12. 2023. u '000 EUR
NOVČANI TOK OD POSLOVNIH AKTIVNOSTI		
Dobit prije oporezivanja	8.984	1.046
Usklađenja:		
Amortizacija	923	1.178
Dobici i gubici od prodaje i vrijednosna usklađenja dugotrajne materijalne i nematerijalne imovine	(48)	(42)
Dobici i gubici od prodaje i nerealizirani dobici i gubici i vrijednosno usklađenje financijske imovine	-	19
Vrijednosno usklađenje potraživanja od kupaca	22	4
Prihodi od kamata i dividendi	(7.000)	(71)
Rashodi od kamata	4	67
Rezerviranja	(33)	89
Tečajne razlike (nerealizirane)	-	-
Ostala usklađenja za nenovčane transakcije i nerealizirane dobitke i gubitke	2.386	-
Povećanje ili smanjenje novčanih tokova prije promjena u radnom kapitalu	5.238	2.290
Promjene u radnom kapitalu	(2.438)	5.877
Povećanje ili smanjenje kratkoročnih obveza	(1.526)	(1.136)
Povećanje ili smanjenje kratkotrajnih potraživanja	(225)	1.482
Povećanje ili smanjenje zaliha	(687)	5.531
Novac iz poslovanja	2.800	8.167
Novčani izdaci za kamate	(4)	(67)
Plaćeni porez na dobit	(337)	(34)
NETO NOVČANI TOKOVI OD POSLOVNIH AKTIVNOSTI	2.459	8.066
NOVČANI TOKOVI OD INVESTICIJSKIH AKTIVNOSTI		
Novčani primici od prodaje dugotrajne materijalne i nematerijalne imovine	53	42
Novčani primici od kamata	314	66
Novčani primici od dividendi	7.003	4
Novčani primici s osnove povrata danih zajmova i štednih uloga	76	3.706
Ostali novčani primici od investicijskih aktivnosti	-	27
Novčani izdaci za kupnju dugotrajne materijalne i nematerijalne imovine	(191)	(492)
Novčani izdaci za stjecanje financijskih instrumenata	-	(1.176)
NETO NOVČANI TOKOVI OD INVESTICIJSKIH AKTIVNOSTI	7.255	2.177
NOVČANI TOKOVI OD FINACIJSKIH AKTIVNOSTI		
Novčani izdaci za otplatu glavnice kredita, pozajmica i drugih posudbi i dužničkih financijskih instrumenata	-	(5.180)
Novčani izdaci za financijski najam	(4)	-
Novčani izdaci za isplatu dividendi	(1.029)	-
Ostali novčani izdaci od financijskih aktivnosti	-	(38)
NETO NOVČANI TOKOVI OD FINACIJSKIH AKTIVNOSTI	(1.033)	(5.218)
UKUPNI NETO NOVČANI TOK	8.681	5.025
Novac i novčani ekvivalenti na početku razdoblja	5.384	359
Novac i novčani ekvivalenti na kraju razdoblja	14.065	5.384

	Temeljni kapital	Zakonske rezerve	Ostale rezerve	Zadržana dobit	Ukupno
	u '000 EUR	u '000 EUR	u '000 EUR	u '000 EUR	u '000 EUR
Stanje 1.1.2023.	13.657	683	2.449	10.906	27.695
Dobit poslovne godine	-	-	-	856	856
Ukupno sveobuhvatna dobit/gubitak	-	-	-	856	856
Stanje 31.12.2023.	13.657	683	2.449	11.762	28.551
Stanje 1.1.2024.	13.657	683	2.449	11.762	28.551
Dobit/(gubitak) poslovne godine				8.617	8.617
Ukupno sveobuhvatna dobit/gubitak				8.617	8.617
Dividenda				(1.029)	(1.029)
Stanje 31.12.2024.	13.657	683	2.449	19.350	36.139

BILJEŠKA 1 – OPĆI PODACI

Društvo Čakovečki mlinovi d.d. Čakovec, Mlinska ulica 1 (u daljnjem tekstu: Društvo) uskladilo je opće akte sa Zakonom o trgovačkim društvima te je na osnovu istih Trgovački sud u Varaždinu Rješenjem Tt-95/482-2 dana 4. prosinca 1995. godine upisao Društvo u sudski registar.

Temeljni kapital Društva na dan izdavanja ovog izvještaja iznosi 13.657.177,00 eura i podijeljen je na 10.290.000 dionica bez nominalnog iznosa. Dionice Čakovečkih mlinova d.d. kotiraju na Službenom tržištu Zagrebačke burze pod simbolom CKML.

Čakovečki mlinovi d.d. imaju tri ovisna društva: Trgovina Krk d.d. Malinska, Trgočentar d.d. Virovitica i Radnik Opatija d.d. Lovran (dalje zajedno: „Grupa Čakovečki mlinovi“ ili „Grupa“) te jedno pridruženo društvo: Narodni trgovački lanac d.o.o. Soblinec. Čakovečki mlinovi d.d. uz nekonsolidirane izvještaje Društva zasebno pripremaju i konsolidirane izvještaje Grupe.

DJELATNOST DRUŠTVA

Društvo ostvaruje pretežni dio prihoda obavljanjem djelatnosti proizvodnje i prodaje prehrambenih proizvoda (brašna, kruha, peciva, keksa, vafla, tjestenina, kaša, jestivih ulja).

ORGANI DRUŠTVA

Sastav organa Društva na dan 31. prosinca 2024. godine jest kako slijedi.

Uprava

- Mario Sedlaček, predsjednik Uprave
- Krešimir Kvaternik, član Uprave
- Marijan Sršen, član Uprave

Nadzorni odbor

- Damir Metelko, predsjednik Nadzornog odbora, neovisni član
- Igor Komorski, neovisni član Nadzornog odbora
- Vanja Kutnjak, član Nadzornog odbora, predstavnik radnika
- Josip Plodinec, član Nadzornog odbora
- Franjo Plodinec, zamjenik predsjednika Nadzornog odbora
- prof. dr. sc. Mislav Ante Omazić, neovisni član Nadzornog odbora

Revizijski odbor

- Franjo Plodinec, predsjednik Revizijskog odbora
- Igor Komorski, zamjenik predsjednika Revizijskog odbora (neovisni član)
- Damir Metelko, , neovisni član
- Vanja Kutnjak, član Revizijskog odbora
- Josip Plodinec, član Revizijskog odbora
- prof. dr. sc. Mislav Ante Omazić, neovisni član Revizijskog odbora

BILJEŠKA 1 – OPĆI PODACI (NASTAVAK)

Odbor za imenovanja

- Igor Komorski, predsjednik Odbora za imenovanja, neovisni član
- Damir Metelko, zamjenik predsjednika Odbora za imenovanja, neovisni član
- Vanja Kutnjak, član Odbora za imenovanja
- Josip Plodinec, član Odbora za imenovanja

Odbor za primitke

- Igor Komorski, predsjednik Odbora za primitke, neovisni član
- Damir Metelko, zamjenik predsjednika Odbora za primitke, neovisni član
- Vanja Kutnjak, član Odbora za primitke
- Franjo Plodinec, član Odbora za primitke

BILJEŠKA 2 – SAŽETAK ZNAČAJNIJIH RAČUNOVODSTVENIH POLITIKA

Računovodstvene politike primijenjene pri sastavljanju ovih financijskih izvještaja su Međunarodni standardi financijskog izvještavanja i Računovodstvene politike Čakovečkih mlinova d.d., te su dosljedno primijenjene na sva prikazana razdoblja, osim ako nije drugačije navedeno.

Računovodstvene politike koje su bile primjenjivane pri sastavljanju revidiranih godišnjih financijskih izvještaja za 2023. godinu nisu mijenjane te su primijenjene i pri sastavljanju ovih financijskih izvještaja. Navedene računovodstvene politike moguće je pronaći u revidiranim godišnjim financijskim izvještajima za 2023. godinu, objavljenima na internetskim stranicama Zagrebačke burze (www.zse.hr).



Mlinska ulica 1, 40000 Čakovec, Hrvatska, centrala: 040 375 555, fax: 040 375 558
e-mail: mlinovi@cak-mlinovi.hr, www.cak-mlinovi.hr