



# ČAKOVEČKI MLINOVI

- 1893 -

ČAKOVEČKI MLINOVI D.D.

KONSOLIDIRANO GODIŠNJE IZVJEŠĆE  
ZA 2022. GODINU



## SADRŽAJ

<b>KONSOLIDIRANO IZVJEŠĆE POSLOVODSTVA ZA 2022. GODINU</b> .....	3
<b>1. OSNOVNA DJELATNOST I OPĆI PODACI</b> .....	4
<i>UKRATKO O GRUPI ČAKOVEČKI MLINOVI</i> .....	4
<i>POVIJESNI RAZVOJ</i> .....	4
<i>POSLOVNI SEGMENTI I OPERATIVNO POSLOVANJE</i> .....	5
<i>ORGANI DRUŠTVA I KORPORATIVNO UPRAVLJANJE</i> .....	7
<b>2. POVEZANA DRUŠTVA I PODRUŽNICE DRUŠTVA</b> .....	11
<b>3. REZULTATI POSLOVANJA U 2022. GODINI</b> .....	12
<i>KLJUČNI DOGAĐAJI U 2022. GODINI</i> .....	12
<i>KLJUČNI FINANCIJSKI POKAZATELJI GRUPE</i> .....	13
<i>SAŽETAK REZULTATA GRUPE</i> .....	14
<i>OCJENA KVARTALNOG POSLOVANJA GRUPE</i> .....	14
<i>PRIHODI OD PRODAJE</i> .....	15
<i>OPERATIVNI TROŠKOVI</i> .....	16
<i>EBITDA</i> .....	16
<i>NETO DOBIT</i> .....	17
<i>NETO DUG</i> .....	18
<i>NOVČANI TOKOVI</i> .....	18
<i>VREDNOVANJE GRUPE ČAKOVEČKI MLINOVI</i> .....	19
<b>4. VLASNIČKA STRUKTURA I IZVEDBA DIONICE CKML</b> .....	20
<b>5. ZNAČAJNIJI DOGAĐAJI NAKON ZAVRŠETKA POSLOVNE GODINE</b> .....	21
<b>6. OČEKIVANI RAZVOJ POSLOVANJA U 2023. GODINI</b> .....	22
<b>7. RIZICI I UPRAVLJANJE RIZICIMA</b> .....	25
<b>8. PODACI O STJECANJU I OTPUŠTANJU VLASTITIH DIONICA</b> .....	25
<b>9. AKTIVNOSTI ISTRAŽIVANJA I RAZVOJA</b> .....	25
<b>10. NEFINANCIJSKO IZVJEŠĆE</b> .....	26
<i>POSLOVNI MODEL GRUPE</i> .....	26
<i>ZAŠTITA OKOLIŠA</i> .....	28
<i>DRUŠTVENO ODGOVORNO POSLOVANJE</i> .....	35
<i>KORPORATIVNO UPRAVLJANJE</i> .....	39
<b>KONSOLIDIRANA IZJAVA O PRIMJENI KODEKSA KORPORATIVNOG UPRAVLJANJA ZA 2022. GODINU</b> .....	40
<b>KONSOLIDIRANI FINANCIJSKI IZVJEŠTAJI ZA 2022. GODINU</b> .....	44

„OVAJ PDF DOKUMENT NIJE SLUŽBENI FORMAT ZA OBJAVU GODIŠNJEG IZVJEŠĆA“

**ČAKOVEČKI MLINOVI D.D.**

**KONSOLIDIRANO IZVJEŠĆE POSLOVODSTVA  
ZA 2022. GODINU**

## 1. OSNOVNA DJELATNOST I OPĆI PODACI

### **UKRATKO O GRUPI ČAKOVEČKI MLINOVI**

Čakovečki mlinovi d.d. (dalje: „Čakovečki mlinovi“ ili „Društvo“), osnovani 1893. godine u Čakovcu, jedna su od najstarijih hrvatskih prehrambeno-trgovačkih kompanija. Društvo upravlja vertikalno integriranim poslovnim modelom koji obuhvaća proizvodnju visokokvalitetnih mlinskih, pekarskih i uljarskih proizvoda s jedne strane te maloprodaju mješovite robe s druge strane. Iako je proizvodnja hrane tradicija i naslijeđe Društva, Društvo je nizom uspješnih akvizicija i integracija maloprodajnih trgovačkih lanaca naraslo u poslovni sustav koji danas najveći dio prihoda ostvaruje iz maloprodajne djelatnosti.

Čakovečki mlinovi d.d. imaju tri ovisna društva: Trgovina Krk d.d. Malinska, Trgočentar d.d. Virovitica i Radnik Opatija d.d. Lovran (dalje zajedno: „Grupa Čakovečki mlinovi“ ili „Grupa“) te jedno pridruženo društvo: Narodni trgovački lanac d.o.o. Soblinec. Dana 3. listopada 2022. godine Trgočitelj d.d. pripojen je Trgovini Krk d.d.

U 2022. godini Grupa Čakovečki mlinovi ostvarila je 1.503 milijuna kuna konsolidiranih ukupnih prihoda na bazi konsolidirane ukupne aktive u iznosu od 803 milijuna kuna. U 2022. godini Grupa je u prosjeku na bazi sati rada zapošljavala 2.351 djelatnika (2021.: 2.323).

Dionica Čakovečkih mlinova d.d. kotira na Redovitom tržištu Zagrebačke burze pod simbolom CKML. Na dan 31. prosinca 2022. godine Društvo ima izdano i uvršteno 10.290.000 dionica s tržišnom kapitalizacijom u iznosu od 761 milijun kuna.

### **POVIJESNI RAZVOJ**

Grupu Čakovečki mlinovi obilježava 130-godišnja tradicija mlinarstva te kontinuiran i izražen akvizicijski rast u segmentima trgovine i pekarstva.

- 1893. Osnivanje društva Čakovečki mlinovi d.d. u Čakovcu;  
Izgradnja mlina Čakovec
- 1946. Nacionalizacija društva Čakovečki mlinovi d.d.
- 1961. Izgradnja pekarskog pogona u Čakovcu
- 1973. Preuzimanje pekare Konjščina
- 1975. Preuzimanje pekare Oroslavje
- 1985. Izgradnja industrijske pekare u Čakovcu
- 1992. Pretvorba društvenog poduzeća Čakovečki mlinovi u dioničko društvo;  
Privatizacija
- 1994. Preuzimanje društva Radnik Opatija d.d. Lovran
- 1996. Preuzimanje društva Primorac d.o.o. Rijeka;  
Rekonstrukcija i povećanje proizvodnog kapaciteta mlina Čakovec na 200 tona/danu
- 1999. Preuzimanje društva Trgovina Krk d.d. Malinska
- 2001. Uvođenje smrznutog programa u pekari Čakovec
- 2003. Preuzimanje društva Trgočentar d.d. Čakovec;  
Osnivanje društva METSS d.o.o. Čakovec;  
Uvrštenje dionica CKML na Zagrebačku burzu
- 2007. Preuzimanje društva Vražap d.d. Zadar;  
Preuzimanje društva Pogača Babin Kuk d.o.o. Dubrovnik

- 2010. Preuzimanje društva Trgostil d.d. Donja Stubica
- 2011. Preuzimanje društva Trgocentar d.d. Virovitica
- 2017. Preuzimanje društva Kvarner Punat trgovine d.o.o. Punat;  
Rekonstrukcija i povećanje proizvodnog kapaciteta mlina Čakovec na 300 tona/danu
- 2021. Pripajanje društva METSS d.o.o. društvu Trgovina Krk d.d.;  
Podjela društva Radnik Opatija d.d. i pripajanje trgovačkog segmenta društvu Trgovina Krk d.d.;  
Podjela dionica CKML
- 2022. Pripajanje društva Trgostil d.d. društvu Trgovina Krk d.d.

### **POSLOVNI SEGMENTI I OPERATIVNO POSLOVANJE**

Grupa Čakovečki mlinovi organizirana je u dva strateška poslovna segmenta:

- trgovina, koja obuhvaća maloprodaju i veleprodaju prehrambenog i neprehrambenog asortimana te
- prehrana, koja obuhvaća proizvodnju mlinskih i pekarskih proizvoda te ulja.

Čakovečki mlinovi d.d. upravljaju segmentima sa strateške razine i djeluju kao korporativni centar Grupe. Poslovnim segmentom Trgovina operativno upravlja Trgovina Krk d.d. Poslovnim segmentom Prehrana operativno upravljaju Čakovečki mlinovi d.d. i Radnik Opatija d.d.

U nastavku su prezentirani poslovni segmenti Grupe i njihovi ključni operativni pokazatelji.

#### **Trgovina**

<b>KLJUČNI OPERATIVNI POKAZATELJI</b>	<b>31.12.2022.</b>	<b>31.12.2021.</b>
Broj maloprodajnih prodavaonica	435	443
Površina maloprodajnih prodavaonica (u m <sup>2</sup> neto)	54.057	54.786
Prosječna površina prodavaonica (u m <sup>2</sup> neto)	124	124
Udio površina maloprodajnih prodavaonica u vlasništvu	65%	63%
Površina distribucijskih skladišta (u m <sup>2</sup> bruto)	11.343	11.343
Prosječan broj zaposlenih	2.064	1.995

Trgovina je najveći segment Grupe Čakovečki mlinovi koji je u 2022. godini generirao 82% prihoda od prodaje Grupe prije eliminacija.

Segment Trgovine organiziran je u dva poslovna područja:

- maloprodaja – trgovina pretežno prehrambenim te u manjoj mjeri neprehrambenim asortimanom
- veleprodaja – trgovina prehrambenim, neprehrambenim i građevinskim asortimanom.

Maloprodaja čini 96% prihoda od prodaje segmenta Trgovine. Na kraju 2022. godine Trgovina je upravljala s 435 maloprodajnih prodavaonica lociranih u sjeverozapadnoj Hrvatskoj, na Kvarneru te na otoku Krku. Ukupna neto prodajna površina iznosila je 54.057 m<sup>2</sup> od čega je 65% površina u vlasništvu Grupe, a 70% površina nalazi se na kontinentalnom dijelu Hrvatske. Osnovni čimbenici ponude segmenta Trgovine su blizina prodavaonica i lokalni asortiman zbog čega se maloprodajne prodavaonice Grupe većinom nalaze u manjim naseljima ili rezidencijalnim četvrtima i imaju prosječnu neto prodajnu površinu do 400 m<sup>2</sup>. Ovakav format prodavaonica u Hrvatskoj je definiran kao market ili samoposluga, a međunarodno je poznatiji kao *proximity* format zbog svoje karakteristične blizine (eng. proximity) kupcima.

Osnovni čimbenici ponude segmenta Trgovine su:

- blizina odnosno pristupačnost prodavaonica kupcima
- široki asortiman koji uključuje najprodavanije prehrambene i neprehrambene brendove i kvalitetne privatne robne marke te se dodatno prilagođava mikrolokaciji prodavaonice
- povoljne cijene s redovitim akcijama
- iskustvo kupovine u moderno uređenim prodavaonicama s uslužnim prodajnim osobljem.

Trgovina Krk d.d. drži 25% vlasničkog udjela u društvu Narodni trgovački lanac d.o.o. (dalje: „NTL“), najvećem nabavnom udruženju za prehrambenu robu u Hrvatskoj, putem kojeg realiziraju oko 80% nabave robe. NTL osim pružanja komercijalnih usluga svojim članicama, razvoja NTL robne marke te otkupa i distribucije voća i povrća upravlja vlastitom maloprodajnom mrežom od 253 prodavaonice i 6 veleprodajnih logističko-distributivnih centara. U 2022. godini NTL je generirao 1,2 milijarde kuna ukupnih prihoda i 39 milijuna kuna neto dobiti. Također, Trgovina Krk d.d. članica je društva Grandal grupa d.o.o., najvećeg nabavnog udruženja za građevinski materijal u Hrvatskoj.

### **Prehrana**

<b>KLJUČNI OPERATIVNI POKAZATELJI</b>	<b>31.12.2022.</b>	<b>31.12.2021.</b>
Godišnji kapacitet prerade mlinova (u tonama)	80.000	80.000
Prerada žitarica (u tonama)	54.183	65.114
Prosječna iskorištenost kapaciteta mlinova	68%	81%
Kapacitet skladištenja žitarica (u tonama)	22.000	22.000
Kapacitet skladištenja brašna (u tonama)	2.000	2.000
Godišnji proizvodni kapacitet pekara (u tonama)	12.599	12.599
Proizvodnja pekarskih proizvoda (u tonama)	7.636	7.972
Prosječna iskorištenost kapaciteta pekara	61%	63%
Proizvodnja ulja (u tonama)	705	1.181
Prosječan broj zaposlenih	285	323

Segment Prehrane pokriva proizvodnju hrane i organiziran je u tri poslovna područja:

- mlinarstvo – proizvodnja brašna i ostalih mlinskih proizvoda te u manjoj mjeri kaša i stočnog brašna
- pekarstvo – proizvodnja pretežno kruha, peciva i kolača te u manjoj mjeri tijesta
- uljarstvo – vlastita proizvodnja bučinog i uslužna proizvodnja maslinovog ulja.

Na kraju 2022. godine segment Prehrane upravljao je s dva mlinska postrojenja (Čakovec, Donji Kraljevec) ukupnog proizvodnog kapaciteta od 80.000 tona godišnje, četiri pekarskih pogona (Čakovec, Oroslavje, Lovran, Malinska) ukupnog proizvodnog kapaciteta od 11.533 tone godišnje te dvije uljare (Čakovec, Punat).

## **ORGANI DRUŠTVA I KORPORATIVNO UPRAVLJANJE**

Korporativno upravljanje Društva temelji se na dualističkom sustavu i strukturi koja se sastoji od Nadzornog odbora i Uprave Društva. Nadzorni odbor i Uprava zajedno s Glavnom skupštinom u skladu sa Statutom i Zakonom o trgovačkim društvima predstavljaju tri temeljna organa Društva. Konkretna upravljačka ovlast i odgovornosti tih upravljačkih tijela regulirane su mjerodavnim hrvatskim zakonodavstvom, Statutom Društva i Kodeksom korporativnog upravljanja te pravilnicima ili propisanim aktima.

Glavna skupština Društva izabire šest članova Nadzornog odbora dok jednog člana imenuju radnici Društva na zakonom propisan način. Članovi Nadzornog odbora biraju se na vrijeme od četiri godine. Nadzorni odbor imenuje članove Uprave Društva na mandat do pet godina.

Uprava Društva sastoji se od dva člana, koji su ovlašteni zastupati Društvo samostalno i pojedinačno. Sastav Uprave Društva na dan 31. prosinca 2022. godine jest sljedeći:

- Nino Varga, predsjednik Uprave
- Marijan Sršen, član Uprave.

Nadzorni odbor Društva sastoji se od sedam članova. Tijekom 2022. godine Nadzorni odbor održao je osam sjednica. Sastav Nadzornog odbora Društva na dan 31. prosinca 2022. godine jest sljedeći:

- Stjepan Varga, predsjednik Nadzornog odbora
- Marko Orešković, zamjenik predsjednika Nadzornog odbora
- Katarina Varga, članica Nadzornog odbora
- Vladimir Bulić, član Nadzornog odbora
- Damir Metelko, član Nadzornog odbora
- Marija Drvoderić, članica Nadzornog odbora
- Lidija Posavec, članica Nadzornog odbora, predstavnica radnika.

Uprava i Nadzorni odbor djeluju na sjednicama ili korespondentnim putem, sukladno odredbama pozitivnih propisa i akata Društva.

Više detalja o korporativnom upravljanju u Društvu u 2022. godini dostupno je u nastavku te u Konsolidiranoj izjavi o primjeni kodeksa korporativnog upravljanja.

### **Glavne skupštine u 2022. godini**

U 2022. godini održana je jedna Glavna skupština Društva. Na Glavnoj skupštini održanoj dana 30. kolovoza 2022. godine donesene su sljedeće ključne odluke: odluka o upotrebi dobiti za 2021. godinu, odluka o isplati dividende iz zadržane dobiti Društva u iznosu od 5,00 kuna bruto po dionici, odluke o davanju razrješnice članovima Uprave i Nadzornog odbora Društva za njihov rad u 2021. godini, odluka o odobrenju Izvješća o primicima članova Uprave i Nadzornog odbora Društva za 2021. godinu, odluka o imenovanju revizora Društva za 2022. godinu te odluka o uvrštenju postojećih dionica Društva iz Redovitog tržišta Zagrebačke burze d.d. u Službeno tržište. Sve odluke s Glavne skupštine objavljene su u skladu sa zakonskim propisima te su dostupne na internetskim stranicama Čakovečkih mlinova ([www.cak-mlinovi.hr](http://www.cak-mlinovi.hr)) i Zagrebačke burze ([www.zse.hr](http://www.zse.hr)).

### **Životopisi članova Nadzornog odbora**

#### **Stjepan Varga**

*Predsjednik Nadzornog odbora*

Diplomirao je na Tehnološkom fakultetu u Zagrebu na Biotehnoškom odjelu, smjer proizvodnja i prerada brašna. U Čakovečke mlinove dolazi 1965. godine, postaje tehnolog i napreduje do rukovoditelja proizvodnje. Od 1985. godine preuzima rukovodeću poziciju OOUR-a Mlin. Od 1992. do 2020. godine upravlja kompanijom kao direktor i predsjednik uprave do odlaska u mirovinu. Za predsjednika Nadzornog odbora Čakovečkih mlinova izabran je u kolovozu 2020. godine.

Od osnutka je član Rotary kluba Čakovec. Jedan je od osnivača pekarskog udruženja Richemont klub Hrvatska. Članstva u drugim nadzornim odborima: predsjednik u Trgovina Krk d.d. i Radnik Opatija d.d., član u Narodni trgovački lanac d.o.o.

**Marko Orešković**

*Zamjenik predsjednika Nadzornog odbora*

Diplomirao je na Ekonomskom fakultetu u Zagrebu, smjer financije i bankarstvo. Karijeru započinje u Varaždinskoj banci u sektoru Riznice. Kasnije prelazi u Privrednu banku Zagreb, a nakon toga u PBZ Invest d.o.o. u upravu. Od 2017. godine je direktor Argumentum d.o.o. čiji je osnivač i vlasnik. Tijekom poslovne karijere stekao je brokersku licencu Zagrebačke burze te ACI diplomu za treasury operacije. Za zamjenika predsjednika Nadzornog odbora Čakovečkih mlinova izabran je u kolovozu 2020. godine.

Članstva u drugim nadzornim odborima: predsjednik u Professio energia d.d., zamjenik predsjednika u Modra špilja d.d. i Vis d.d.

**Katarina Varga**

*Članica Nadzornog odbora*

Diplomirala je na Ekonomskom fakultetu u Zagrebu, smjer marketing. Karijeru započinje 2002. godine u HD-TRADE d.o.o. na poziciji voditelja prodaje i nabave. 2008. godine dolazi u Čakovečke mlinove na poziciju voditeljice nabave, kasnije i prodaje. Od 2014. godine je na poziciji rukovoditelja sektora nabave i marketinga te je zadužena i za dio strateške nabave Grupe Čakovečki mlinovi. Za članicu Nadzornog odbora Čakovečkih mlinova ponovno je izabrana u travnju 2019. godine.

**Vladimir Bulić**

*Član Nadzornog odbora*

Diplomirao je na Ekonomskom fakultetu u Zagrebu, smjer turizam i ugostiteljstvo. Karijeru započinje u Privrednoj banci Zagreb. 1986. godine prelazi u Udruženu banku Hrvatske na mjesto voditelja predstavništva u Stuttgartu. 1991. godine se vraća u Privrednu banku Zagreb. 1992. godine osniva TIM ZIP d.o.o. čiji je većinski vlasnik i predsjednik uprave. Za člana Nadzornog odbora Čakovečkih mlinova ponovno je izabran u travnju 2019. godine. Do kolovoza 2020. godine obavljao je funkciju predsjednika Nadzornog odbora Čakovečkih mlinova.

Osnivač je i direktor pekarskog udruženja Richemont klub Hrvatska. Osnivač je, zakladnik i ravnatelj Zaklade Ivan Bulić za poticanje kreativnog i stvaralačkog djelovanja u području pekarstva, slastičarstva i konditorstva.

**Damir Metelko**

*Član Nadzornog odbora*

Diplomirao je na Pravnom fakultetu u Zagrebu. Karijeru započinje 1991. godine u odvjetničkom društvu Hanžeković & Radaković d.o.o. kao odvjetnik. 2003. godine postaje član društva odnosno partner, kasnije i član uprave. Tu funkciju obavlja do 2020. godine. Karijeru nastavlja u Odvjetničkom društvu Metelko, Knežević & Partneri d.o.o. kao partner i član uprave. Za člana Nadzornog odbora Čakovečkih mlinova izabran je u kolovozu 2020. godine.

Član je HOK-a, Izvršnog odbora HOK-a, Upravnog odbora HOK-a te Komisije za oporezivanja – ICC Hrvatska.

**Marija Drvderić**

*Članica Nadzornog odbora*

Srednju ekonomsku školu završila je u Čakovcu. Karijeru započinje u Čakovečkim mlinovima 1975. godine u sektoru računovodstva gdje je radila do odlaska u mirovinu. Za članicu Nadzornog odbora Čakovečkih mlinova ponovno je izabrana u travnju 2019. godine.

**Lidija Posavec**

*Članica Nadzornog odbora*

Diplomirala je na Fakultetu organizacije i informatike u Varaždinu. Karijeru započinje 1991. godine u kompaniji Input d.o.o na poziciji voditelja računovodstva. 1995. prelazi u Čakovečke mlinove u sektor računovodstva, a kasnije prelazi u sektor financija. Predsjednik je Sindikata radnika Čakovečkih mlinova. Za članicu Nadzornog odbora Čakovečkih mlinova ponovno je izabrana u ožujku 2020. godine.



### ***Pododbori Nadzornog odbora***

Nadzorni odbor Društva osnovao je sljedeće pododbore: Revizijski odbor, Odbor za imenovanja i Odbor za primitke.

Revizijski odbor ima, uz zadaće propisane Uredbom (EU) br. 537/2014, i sljedeće zadaće:

- izvješćuje Nadzorni odbor o ishodu zakonske revizije te objašnjava na koji način je zakonska revizija pridonijela integritetu financijskog izvještavanja i objašnjava ulogu revizijskog odbora u tom procesu,
- prati proces financijskog izvještavanja i dostavlja preporuke ili prijedloge za osiguravanje njegovog integriteta,
- glede financijskog izvještavanja prati djelotvornost sustava unutarnje kontrole kvalitete i sustava upravljanja rizicima te, ako je to primjenjivo, unutarnju reviziju, bez kršenja svoje neovisnosti,
- prati obavljanje zakonske revizije godišnjih financijskih izvještaja i konsolidiranih godišnjih financijskih izvještaja,
- ispituje i prati neovisnost revizorskog društva u skladu s Zakonom o reviziji te Uredbom (EU) br. 537/2014, a posebno prikladnost pružanja nerevizorskih usluga,
- odgovoran je za postupak izbora revizorskog društva te predlaže imenovanje revizorskog društva.

Sastav Revizijskog odbora na dan 31. prosinca 2022. godine jest sljedeći: Vladimir Bulić (predsjednik), Marko Orešković (zamjenik predsjednika), Stjepan Varga (član), Damir Metelko (član), Katarina Varga (članica), Marija Drvoderić (članica), Lidija Posavec (članica).

U 2022. godini Revizijski odbor održao je tri sjednice.

Odbor za imenovanja obavlja sljedeće poslove:

- nadgleda proces imenovanja u Nadzorni odbor i Upravu kako bi se osiguralo da je pošten i transparentan,
- razvija opis uloga i kandidata za svako upražnjeno mjesto u skladu s profilom Uprave ili Nadzornog odbora (po potrebi, uz savjetovanje s predsjednikom Uprave odnosno Nadzornog odbora) te identificira i preporučuje odgovarajuće kandidate Nadzornom odboru,
- utvrđuje stručnost i/ili neovisnost prilikom traženja kandidata za Nadzorni odbor,
- dogovara uvjete imenovanja s potencijalnim novim članovima Uprave odnosno Nadzornog odbora, uključujući očekivano vrijeme potrebno za vršenje njihove funkcije,
- priprema plan sukcesije za ponovno imenovanje ili zamjenu članova Nadzornog odbora i Uprave, uz savjetovanje s predsjednikom Uprave odnosno Nadzornog odbora,
- nadgleda napredak u postizanju ciljanog postotka ženskih članova Uprave i Nadzornog odbora,
- nadgleda politiku Uprave pri odabiru i imenovanju višeg rukovodstva.

Sastav Odbora za imenovanja na dan 31. prosinca 2022. godine jest sljedeći: Vladimir Bulić (predsjednik), Lidija Posavec (zamjenica predsjednika), Marija Drvoderić (članica).

U 2022. godini Odbor za imenovanja nije održao nijednu sjednicu.

Odbor za primitke obavlja sljedeće poslove:

- preporučuje Nadzornom odboru politiku primitaku za članove Uprave najmanje svake tri godine,
- preporučuje svake godine Nadzornom odboru primitke koje bi trebali primiti članovi Uprave, temeljene na procjeni rezultata Društva i njihovih osobnih rezultata,
- preporučuje Nadzornom odboru politiku primitaka za članove Nadzornog odbora koja će biti dana na odobrenje Glavnoj skupštini,
- nadzire iznos i strukturu primitaka višem rukovodstvu i radnicima kao cjelini te daje preporuke Upravi o njezinim politikama,
- nadgleda pripremu i daje na odobrenje Nadzornom odboru zakonom propisano godišnje izvješće o primicima Uprave i Nadzornog odbora.

Sastav Odbora za primitke na dan 31. prosinca 2022. godine jest sljedeći: Vladimir Bulić (predsjednik), Lidija Posavec (zamjenica predsjednika), Marija Drvoderić (članica).

U 2022. godini Odbor za primitke održao je jednu sjednicu.

U 2022. godini članovi Nadzornog odbora i njegovih pododbora ostvarili su sljedeću prisutnost na sjednicama:

	Nadzorni odbor	Revizijski odbor	Odbor za imenovanja	Odbor za primitke
Stjepan Varga	8/8	3/3	-	-
Marko Orešković	6/8	2/3	-	-
Katarina Varga	8/8	3/3	-	-
Vladimir Bulić	7/8	2/3	0/0	1/1
Damir Metelko	6/8	3/3	-	-
Marija Drvoderić	8/8	3/3	0/0	1/1
Lidija Posavec	8/8	3/3	0/0	1/1

### *Životopisi članova Uprave*

#### ***Nino Varga***

##### *Predsjednik Uprave*

Diplomirao je na Ekonomskom fakultetu u Zagrebu, smjer računovodstvo. Karijeru započinje 2002. godine u investicijskom društvu Utilis d.o.o., čiji je suvlasnik i član uprave. Tijekom poslovne karijere na tržištu kapitala stekao je licence brokera i investicijskog savjeta koje je izdala Komisija za vrijednosne papire RH. 2014. godine dolazi u Čakovečke mlinove d.d. na mjesto člana uprave zaduženog za strateško planiranje, integraciju grupe, grupnu nabavu i nabavu strateških sirovina. 2020. godine postaje predsjednik uprave Čakovečkih mlinova.

Članstva u drugim nadzornim odborima: predsjednik u Trgocentar d.d., zamjenik predsjednika u Trgovina Krk d.d. i Radnik Opatija d.d.

#### ***Marijan Sršen***

##### *Član Uprave*

Diplomirao je na Ekonomskom fakultetu u Zagrebu, smjer računovodstvo. Karijeru započinje 2001. u Elektroprometu d.d. kao voditelj računovodstva. 2004. prelazi u IHS-Revizor d.o.o. na poziciju revizora. Od 2008. do 2011. je direktor financija i računovodstva u Stipić grupi d.o.o., nakon čega prelazi u Mlinar pekarsku industriju d.o.o. na istu poziciju. Od 2020. godine član je uprave Čakovečkih mlinova. Tijekom poslovne karijere stekao je certifikat ovlaštenog revizora koji izdaje Hrvatska revizorska komora.

Članstva u drugim nadzornim odborima: član u Trgocentar d.d.

## 2. POVEZANA DRUŠTVA I PODRUŽNICE DRUŠTVA

U nastavku je prikazan pregled povezanih društava matičnog društva Čakovečki mlinovi d.d. na dan 31. prosinca 2022. godine. Društvo nema registriranih podružnica.

Naziv društva	Sjedište	Osnovna djelatnost	Tip povezanosti	Udio izravne matice u kapitalu / glasačkim pravima	Udio izravne matice u kapitalu / glasačkim pravima
				31.12.2022.	31.12.2021.
Trgovina Krk d.d.	Malinska, Hrvatska	Trgovina na malo	Neposredno	98,13%	100%
Trgostil d.d.	Donja Stubica, Hrvatska	Trgovina na malo	Neposredno	-	76,78% / 86,84 %
Trgocentar d.d.	Virovitica, Hrvatska	Iznajmljivanje nekretnina	Posredno	49,55% / 52,03 %	49,55% / 52,03 %
Narodni trgovački lanac d.o.o.	Soblinec, Hrvatska	Trgovina na veliko i malo	Posredno	25%	25%
Radnik Opatija d.d.	Lovran, Hrvatska	Pekarstvo	Neposredno	100%	100%

Za više detalja o prihodima i rashodima Društva s povezanim društvima te stanje potraživanja i obveza Društva od i prema povezanim društvima, vidjeti bilješku 31 – Odnosi s povezanim strankama u priloženim financijskim izvještajima.

### **3. REZULTATI POSLOVANJA U 2022. GODINI**

#### ***KLJUČNI DOGAĐAJI U 2022. GODINI***

##### ***1. Rekordni prihodi, EBITDA i neto dobit u jednoj od najizazovnijih godina poslovanja***

- Prihodi od prodaje u iznosu od 1,4 milijarde kuna (+7,5% u odnosu na 2021. godinu), ukupni prihodi po prvi puta u povijesti premašili prag od 1,5 milijarde kuna;
- Normalizirana dobit prije kamata, poreza i amortizacije (EBITDA) u iznosu od 103,5 milijuna kuna (+25,3% u odnosu na 2021. godinu), rast normalizirane EBITDA marže sa 6,4% na 7,5%;
- Neto dobit u iznosu od 53,3 milijuna kuna (+93,2% u odnosu na 2021. godinu), rast neto profitne marže s 2,2% na 3,9%.

##### ***2. Pripajanje Trgostila Trgovini Krk i završetak pripajanja maloprodajnih operacija***

Nakon provedenog pripajanja trgovačkog segmenta Radnika Opatije d.d. i METSS-a d.o.o. u 2021. godini te provedbe planiranih aktivnosti na integraciji njihovog poslovanja u poslovanje Trgovine Krk d.d., u listopadu 2022. godine Trgovini Krk d.d. pripojeno je i društvo Trgostil d.d. Ovim pripajanjem završava statutarni dio projekta integracije maloprodajnih operacija koji traje od 2020. godine.

Dana 27. lipnja 2022. godine Uprave predmetnih društava sklopile su Ugovor o podjeli i preuzimanju, isti su 8. kolovoza 2022. godine odobrile i njihove Glavne skupštine, a konačno pripajanje provedeno je 3. listopada 2022. godine upisom u sudski registar Trgovačkog suda u Rijeci.

S obzirom da su Čakovečki mlinovi d.d. bili 76,78%-tni vlasnik Trgostila d.d., u svrhu provođenja pripajanja povećan je temeljni kapital Trgovine Krk d.d. za 25,2 milijuna kuna, izdanjem 13.575 novih dionica koje su zamijenjene s postojećim dionicama Trgostila d.d. u vlasništvu njegovih manjinskih dioničara. Nakon zamjene dionica udio Čakovečkih mlinova d.d. u Trgovini Krk d.d. smanjen je sa 100% na 98,13%, nastavno na što je pokrenut postupak istiskivanja manjinskih dioničara Trgovine Krk d.d. koji je u tijeku.

Ovom transakcijom poslovanje Trgovine Krk povećalo se s prethodne 328 prodavaonica i 867 milijuna kuna prihoda od prodaje (na bazi 2021., pro forma uključujući i pripojena društva) na 435 prodavaonica i 1,2 milijarde kuna prihoda od prodaje (na bazi 2021., pro forma uključujući i pripojena društva).

##### ***3. Isplaćena dividenda***

Glavna skupština Čakovečkih mlinova d.d. donijela je 30. kolovoza 2022. godine odluku o isplati dividende iz zadržane dobiti u bruto iznosu od 5,00 kuna po dionici odnosno sveukupno 51,5 milijuna kuna (2021.: 52,5 milijuna kuna, odnosno 5,10 kuna bruto po dionici). Dividenda je isplaćena 21. rujna 2022. godine kada je prosječna cijena dionice iznosila 72,84 kuna, što implicira dividendni prinos od 6,9%.

## KLJUČNI FINACIJSKI POKAZATELJI GRUPE

<b>RAČUN DOBITI I GUBITKA (u milijunima kuna)</b>	<b>2022.</b>	<b>2021.</b>	<b>2022./ 2021.</b>
<b>Prihodi od prodaje</b>	<b>1.377,8</b>	<b>1.282,1</b>	<b>7,5%</b>
Operativni troškovi, neto <sup>1</sup>	1.267,9	1.197,7	5,9%
EBITDA <sup>2</sup>	109,9	84,5	30,1%
<b>Normalizirana EBITDA<sup>3</sup></b>	<b>103,5</b>	<b>82,6</b>	<b>25,3%</b>
Amortizacija	57,7	61,4	-6,0%
EBIT <sup>4</sup>	52,2	23,1	125,8%
Neto financijski rezultat <sup>5</sup>	9,4	9,0	4,2%
<b>Neto dobit (gubitak)</b>	<b>53,3</b>	<b>27,6</b>	<b>93,2%</b>

<b>Profitne marže<sup>6</sup></b>			
EBITDA marža	8,0%	6,6%	1,4 pb
<b>Normalizirana EBITDA marža</b>	<b>7,5%</b>	<b>6,4%</b>	<b>1,1 pb</b>
EBIT marža	3,8%	1,8%	2,0 pb
<b>Neto profitna marža</b>	<b>3,9%</b>	<b>2,2%</b>	<b>1,7 pb</b>

<b>BILANCA (u milijunima kuna)</b>	<b>31.12.2022.</b>	<b>31.12.2021.</b>	<b>31.12.2022./ 31.12.2021.</b>
Neto dug (novac) <sup>7</sup>	-47,9	-99,8	-52,0%
Neto dug (novac) / Norm. EBITDA (TTM) <sup>8</sup>	-0,5x	-1,2x	0,7x
Kapital i rezerve	567,6	564,9	0,5%
Povrat na prosječni kapital (ROAE) <sup>9</sup>	9,4%	4,8%	4,6 pb
Neto radni kapital <sup>10</sup>	189,2	133,1	42,2%

<b>NOVČANI TOKOVI (u milijunima kuna)</b>	<b>2022.</b>	<b>2021.</b>	<b>2022./ 2021.</b>
Neto novčani tokovi od poslovnih akt.	62,1	27,8	123,4%
Kapitalna ulaganja (CapEx) <sup>11</sup>	55,7	51,3	8,6%
Novčani izdaci za isplatu dividendi	51,5	52,5	-2,0%

1 Operativni troškovi, neto uključuju poslovne rashode umanjene za amortizaciju, ostale poslovne prihode i prihode na temelju upotrebe vlastitih proizvoda, robe i usluga; detaljan izračun prikazan je pod Operativni troškovi ovog dijela izvješća.

2 EBITDA (eng. earnings before interest, taxes, depreciation and amortization) predstavlja operativnu dobit prije amortizacije; računata kao poslovni prihodi – poslovni rashodi + amortizacija.

3 Normalizacija podrazumijeva prilagodbu za jednokratne stavke; detaljan izračun prikazan je pod Normalizacija EBITDA-e ovog dijela izvješća.

4 EBIT (eng. earnings before interest and taxes) predstavlja operativnu dobit; računata kao poslovni prihodi – poslovni rashodi.

5 Neto financijski rezultat računat je kao financijski prihodi + udio u dobiti pridruženog društva (NTL) – financijski rashodi.

6 Profitne marže računane su na bazi prihoda od prodaje.

7 Neto dug (novac) uključuje dugoročne i kratkoročne financijske obveze umanjene za novac u banci i blagajni i depozite kod banaka. Depoziti kod banaka uključeni su u neto dug neovisno o roku dospelosti jer su dostupni na poziv.

8 Neto dug (novac) / normalizirana EBITDA (TTM, eng. trailing twelve months) odražava sposobnost Grupe za otplatom financijskih obveza; računat kao neto dug (novac) podijeljen s normaliziranom EBITDA-om ostvarenom u zadnjih 12 mjeseci prije izvještajnog datuma.

9 ROAE (eng. return on average equity) predstavlja povrat na prosječni kapital; računat kao neto dobit podijeljena s prosjekom kapitala i rezervi između početka i kraja godine.

10 Neto radni kapital uključuje zalihe uvećane za kratkotrajna potraživanja od kupaca i umanjene za kratkoročne obveze prema dobavljačima i za predujmove.

11 CapEx (eng. capital expenditures) predstavlja novčane izdatke za kupnju dugotrajne materijalne i nematerijalne imovine.

Napomena: Iznosi u ovom dijelu kao i u ostatku izvješća zaokruženi su na jednu decimalu.

## SAŽETAK REZULTATA GRUPE

U 2022. godini Grupa Čakovečki mlinovi ostvarila je 1.377,8 milijuna kuna prihoda od prodaje, 103,5 milijuna kuna normalizirane EBITDA-e i 53,3 milijuna kuna neto dobiti.

Poslovanje Grupe obilježio je rast prihoda od prodaje od 7,5% ili 95,6 milijuna kuna u odnosu na isto razdoblje prethodne godine. Prihodi od prodaje Maloprodaje kao najvećeg poslovnog područja Grupe rasli su za 6,8% ili 71,6 milijuna kuna, odnosno za 5,3% ili 48,1 milijuna kuna na usporednoj (dalje: „LFL“) bazi. Navedeni rast prihoda ponajprije je rezultat povećanja prodajnih cijena uslijed rasta troškova prodane robe.

U 2022. godini normalizirana EBITDA Grupe povećana je za 20,9 milijuna kuna, a neto dobit Grupe za 25,7 milijuna kuna. Grupa je ostvarila rast normalizirane EBITDA marže na 7,5% (2021.: 6,4%) te rast neto profitne marže na 3,9% (2021.: 2,2%).

Poslovni segment Trgovine kao najveći segment Grupe ostvario je 1.198,2 milijuna kuna ili 81,9% prihoda od prodaje Grupe prije eliminacija te 80,3 milijuna kuna ili 77,6% normalizirane EBITDA-e Grupe.

Neto operativni troškovi Grupe povećani su za 5,9% ili 70,2 milijuna kuna ponajviše kao posljedica rasta troškova sirovina i materijala (za 43,1 milijun kuna) i neto troškova prodane robe (za 13,7 milijuna kuna). Troškovi sirovina i materijala rasli su ponajprije zbog rasta troškova nabave pšenice kao ključne sirovine u segmentu Prehrane, dok su neto troškovi prodane robe rasli nešto sporije od prihoda kao rezultat aktivne nabavne politike i postizanja sinergija nakon pripajanja u segmentu Trgovine. Amortizacija je smanjena za 3,7 milijuna kuna u odnosu na isto razdoblje prethodne godine zbog isteka amortizacije povezane s prihodima od državnih potpora za investicije u segmentu Prehrane.

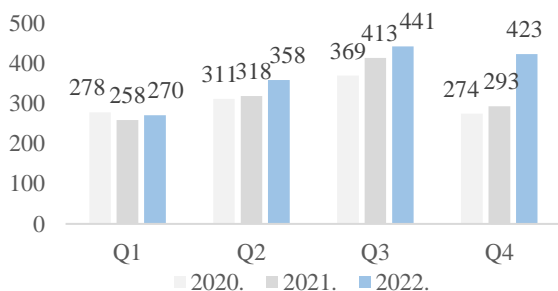
Neto financijski rezultat iznosio je 9,4 milijuna kuna i veći je za 0,4 milijuna kuna u odnosu na isto razdoblje prethodne godine, a ponajviše se odnosi na primljenu dividendu od pridruženog društva NTL.

Neto dobit Grupe gotovo je udvostručena te je iznosila 53,3 milijuna kuna.

## OCJENA KVARTALNOG POSLOVANJA GRUPE

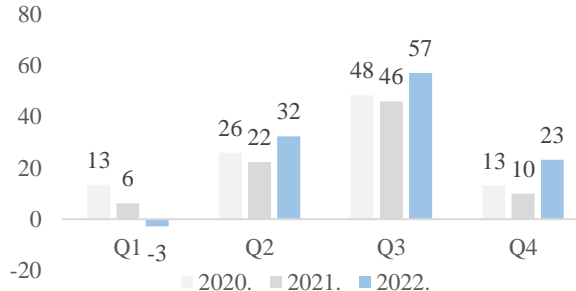
### Prihodi od prodaje Grupe

(u mil. kuna)



### EBITDA Grupe

(u mil. kuna)



Napomena: Podaci za četvrti kvartal izračunati su na bazi revidiranih godišnjih financijskih izvještaja i nerevidiranih kvartalnih financijskih izvještaja za prvi, drugi i treći kvartal.

Grupa Čakovečki mlinovi kao trgovačka kompanija s 30% maloprodajnih površina na obali ima karakterističnu sezonalnost poslovanja ovisnu o prilikama u hrvatskom turizmu. S obzirom na uspješnu turističku sezonu i povoljne epidemiološke prilike, Grupa je u inače najznačajnijem trećem kvartalu u 2022. godini ostvarila najviše prihode od prodaje (441 milijun kuna) i EBITDA-u (57 milijuna kuna) u povijesti. Dodatno, Grupa je u četvrtom kvartalu u kojem je poslovanje inače izvansezonsko i na razini npr. prvog kvartalu, ostvarila vrlo uspješan rezultat i dodatnih 423 milijuna kuna prihoda od prodaje i 23 milijuna kuna EBITDA-e, kao rezultat uspješne aktivne cjenovne politike u oba segmenta poslovanja.

## PRIHODI OD PRODAJE

PRIHODI OD PRODAJE PO SEGMENTIMA <sup>1</sup>					
(u milijunima kuna)	2022.	% prihoda od prodaje prije elim.	2021.	% prihoda od prodaje prije elim.	2022./2021.
Trgovina	1.198,2	81,9%	1.161,1	84,0%	3,2%
Prehrana	264,5	18,1%	221,0	16,0%	19,7%
<b>Prihodi od prodaje prije eliminacija</b>	<b>1.462,8</b>	<b>100,0%</b>	<b>1.382,1</b>	<b>100,0%</b>	<b>5,8%</b>
Eliminacije	-85,0		-99,9		-14,9%
<b>Konsolidirani prihodi od prodaje</b>	<b>1.377,8</b>		<b>1.282,1</b>		<b>7,5%</b>

<sup>1</sup> Prihodi od prodaje po segmentima prikazani su prije eliminacija. Eliminacije su iznosi prihoda od prodaje među segmentima koji se eliminiraju pri konsolidaciji prihoda od prodaje Grupe.

LFL <sup>1</sup> RAST MALOPRODAJE			
(u milijunima kuna)	2022.	2021.	2022./2021.
Prihodi od prodaje - Trgovina	1.198,2	1.161,1	3,2%
Prihodi od prodaje robe – Trgovina	1.178,9	1.118,2	5,4%
Prihodi od prodaje robe - Maloprodaja	1.127,5	1.056,0	6,8%
<b>Prihodi od prodaje robe - Maloprodaja – LFL<sup>1</sup></b>	<b>958,7</b>	<b>910,7</b>	<b>5,3%</b>

<sup>1</sup> Prihodi na usporednoj bazi (eng. like-for-like, LFL) odnose se na prodavaonice koje su poslovale u cijela oba usporedna razdoblja. Napomena: Podaci se odnose na prihode od prodaje prije eliminacija.

U 2022. godini Grupa je ostvarila prihode od prodaje u iznosu od 1.377,8 milijuna kuna što je 7,5% ili 95,6 milijuna kuna više u odnosu na isto razdoblje prethodne godine kao rezultat rasta prihoda od prodaje segmenta Trgovine od 3,2% te rasta prihoda od prodaje segmenta Prehrane od 19,7%.

Prihodi od prodaje segmenta Trgovine iznosili su 1.198,2 milijuna kuna ili 81,9% prihoda od prodaje Grupe prije eliminacija i povećani su za 3,2% ili 37,2 milijuna kuna u odnosu na isto razdoblje prethodne godine. Navedeni rast posljedica je pozitivnih efekata uspješne turističke sezone i povoljnih epidemioloških prilika kao i djelomično negativnih efekata zatvaranja neto 8 slabije profitabilnih prodavaonica te smanjenja obujma aktivnosti interne veleprodaje. Prihodi od prodaje robe u Maloprodaji povećani su za 6,8% ili 71,6 milijuna kuna, odnosno za 5,3% ili 48,1 milijuna kuna na LFL bazi. Pritom su rasle sve maloprodajne kategorije, a najviše benzin, mlinarsko-pekarski segment, slatkiši te osnovna prehrana. Veleprodaja je ostvarila 42,4 milijuna kuna što je 3,6% prihoda od prodaje robe segmenta Trgovine i predstavlja smanjenje od 28,0% ili 16,5 milijuna kuna u odnosu na isto razdoblje prethodne godine, kao posljedica eliminacije internih prihoda između pripojenih Trgovine Krk d.d. i Trgovačkog dijela Radnika Opatije d.d.

Prihodi od prodaje segmenta Prehrane iznosili su 264,5 milijuna kuna ili 18,1% prihoda od prodaje Grupe prije eliminacija i veći su za 19,7% ili 43,5 milijuna kuna u odnosu na isto razdoblje prethodne godine kao rezultat rasta prihoda od prodaje poslovnog područja Mlinarstva za 26,0% te rasta prihoda od prodaje pekarstva za 14,2% uslijed provođenja aktivne cjenovne politike u oba područja te optimizacije pekarskog asortimana. U Mlinarstvu je najviše rasla prodaja pšeničnog brašna velikih pakiranja od 25 kg i 50 kg, za 50,1%. U pekarstvu je najviše rasla prodaja svježeg kruha, za 17,0%.

## OPERATIVNI TROŠKOVI

(u milijunima kuna)	2022.	% prihoda od prodaje	2021.	% prihoda od prodaje	2022./2021.
Troškovi sir. i mat. i promjena vr. zaliha	213,6	15,5%	170,6	13,3%	25,3%
Troškovi prodane robe, neto <sup>1</sup>	752,2	54,6%	738,5	57,6%	1,9%
Ostali vanjski troškovi	52,1	3,8%	49,5	3,9%	5,3%
Troškovi osoblja <sup>2</sup>	232,7	16,9%	221,5	17,3%	5,0%
Ostali troškovi	16,0	1,2%	17,4	1,4%	-8,1%
Vrijednosna usklađenja i rezerviranja	2,1	0,2%	5,3	0,4%	-60,0%
Ostali poslovni rashodi (prihodi) <sup>3</sup>	-0,9	-0,07%	-5,1	-0,4%	-82,3%
<b>Operativni troškovi, neto</b>	<b>1.267,9</b>	<b>92,0%</b>	<b>1.197,7</b>	<b>93,4%</b>	<b>5,9%</b>

1 Troškovi prodane robe umanjeni za prihode od naknadno odobrenih rabata i marketinških usluga.

2 Troškovi osoblja uključuju neto plaće, poreze i doprinose iz plaća, doprinose na plaće te isplaćene neoporezive primitke zaposlenih.

3 Ostali poslovni rashodi umanjeni za: isplaćene neoporezive primitke zaposlenih, ostale poslovne prihode bez prihoda od naknadno odobrenih rabata i marketinških usluga te za prihode na temelju upotrebe vlastitih proizvoda, robe i usluga.

U 2022. godini Grupa je zabilježila povećanje neto operativnih troškova za 5,9% ili 70,2 milijuna kuna u odnosu na isto razdoblje prethodne godine. Troškovi sirovina i materijala rasli su uslijed rasta prerade žitarica i nabave sirovina po višim cijenama u segmentu Prehrane te rasta cijene energenata na razini Grupe, dok su neto troškovi prodane robe rasli sporije od rasta prihoda od prodaje robe kao rezultat aktivne nabavne politike i postizanja sinergija nakon pripajanja u segmentu Trgovine.

Troškovi osoblja zajedno s isplaćenim neoporezivim primicima iznosili su 232,7 milijuna kuna i povećani su 5,0% ili 11,2 milijuna kuna. Troškovi osoblja rasli su pod utjecajem rasta minimalne plaće i prelijevanja tog utjecaja na ostatak plaća te uslijed usklađenja uvjeta djelatnika na ovisnim društvima kao posljedica njihovih pripajanja. Na dan 31. prosinca 2022. godine Grupa je zapošljavala 2.305 djelatnika (2021.: 2.444), odnosno u 2022. godini u prosjeku 2.351 djelatnika na bazi sati rada (2021.: 2.323).

## EBITDA

EBITDA PO SEGMENTIMA (u milijunima kuna)	2022.			2021.		
	GRUPA	TRGOVINA	PREHRANA	GRUPA	TRGOVINA	PREHRANA
<b>Prihodi od prodaje prije elimin.</b>	<b>1.462,8</b>	<b>1.198,2</b>	<b>264,5</b>	<b>1.382,1</b>	<b>1.161,1</b>	<b>221,0</b>
EBITDA prije eliminacija	114,7	90,1	24,6	87,9	71,4	16,5
Kons. usklada EBITDA-e	-4,8	-4,9	0,1	-3,4	-3,7	0,3
EBITDA	109,9	85,2	24,7	84,5	67,4	17,0
EBITDA marža <sup>1</sup>	-	7,1%	9,3%	-	5,8%	7,7%
<b>Normalizirana EBITDA<sup>2</sup></b>	<b>103,5</b>	<b>80,3</b>	<b>23,2</b>	<b>82,6</b>	<b>70,8</b>	<b>11,8</b>
<b>Normalizirana EBITDA marža<sup>1</sup></b>	<b>-</b>	<b>6,7%</b>	<b>8,8%</b>	<b>-</b>	<b>6,1%</b>	<b>5,3%</b>

1 Marže po segmentima izračunate su na bazi prihoda od prodaje prije eliminacija. Marže na razini Grupe izračunate su na bazi konsolidiranih prihoda od prodaje i prezentirane su u dijelu Ključni financijski pokazatelji Grupe ovog dijela izvješća.

2 Normalizacija podrazumijeva prilagodbu za jednokratne stavke; detaljan izračun prikazan je pod Normalizacija EBITDA-e ovog dijela izvješća.

Napomena: Moguće su razlike u zbrojevima zbog zaokruživanja na jednu decimalu.

U 2022. godini Grupa je ostvarila normaliziranu EBITDA-u u iznosu od 103,5 milijun kuna što je 20,9 milijuna kuna više u odnosu na isto razdoblje prethodne godine. Izvještajna EBITDA iznosila je 109,9 milijuna kuna (2021.: 84,5 milijuna kuna).

Normalizirana EBITDA segmenta Trgovine iznosila je 80,3 milijuna kuna i povećana je za 9,5 milijuna kuna u odnosu na isto razdoblje prethodne godine, kao posljedica aktivne nabavne politike i postizanja sinergija nakon pripajanja te stroge kontrole troškova. Normalizirana EBITDA marža segmenta Trgovine iznosila je 6,7% (2021.: 6,1%).



Normalizirana EBITDA segmenta Prehrane iznosila je 23,2 milijuna kuna i povećana je za 11,4 milijuna kuna u odnosu na isto razdoblje prethodne godine, kao posljedica aktivne cjenovne politike i stroge kontrole troškova, uključujući efekte zatvaranja neprofitabilnog poslovanja i stečaj Vražapa d.o.o. Normalizirana EBITDA marža segmenta Prehrane iznosila je 8,8% (2021.: 5,3%).

#### ***Konsolidacijska usklada EBITDA-e***

Konsolidacijska usklada EBITDA-e u najvećoj mjeri odnosi se na MSFI 16 efekte proizašle iz ugovora o zakupu između segmenata Grupe koji uvećavaju EBITDA-u prije eliminacija, primarno segmenta Trgovine. Učinak konsolidacijske usklade na EBITDA-u Grupe u 2022. godini iznosi -4,8 milijuna kuna (2021.: -3,4 milijuna kuna), od čega se na segment Trgovine odnosi -4,9 milijuna kuna (2021.: -3,7 milijuna kuna), a na segment Prehrane 0,1 milijuna kuna (2021.: 0,3 milijuna kuna).

#### ***Normalizacija EBITDA-e***

<b>NORMALIZACIJA EBITDA-E</b> <b>(u milijunima kuna)</b>	<b>2022.</b>			<b>2021.</b>		
	<b>GRUPA</b>	<b>TRGOVINA</b>	<b>PREHRANA</b>	<b>GRUPA</b>	<b>TRGOVINA</b>	<b>PREHRANA</b>
<b>EBITDA</b>	<b>109,9</b>	<b>85,2</b>	<b>24,7</b>	<b>84,5</b>	<b>67,4</b>	<b>17,0</b>
Prihodi od državnih potpora za investicije	0,0	0,0	0,0	-5,7	0,0	-5,7
Prihodi od ukidanja dugoročnih rezerviranja, neto	-6,9	-6,3	-0,6	-1,0	-0,9	-0,1
Prihodi od ukidanja ispravka vrijednosti zaliha, neto	-2,7	-2,7	0,0	1,1	1,1	0,0
Troškovi intelektualnih usluga	4,7	4,4	0,2	2,5	2,2	0,3
Ostali jednokratni rashodi (prihodi), neto	-1,4	-0,3	-1,1	1,2	1,0	0,2
<b>Normalizirana EBITDA</b>	<b>103,5</b>	<b>80,3</b>	<b>23,2</b>	<b>82,6</b>	<b>70,8</b>	<b>11,8</b>

Napomena: Oznaka 'neto' podrazumijeva da je pojedina stavka prihoda netirana usporedivom stavkom rashoda.

Osim izvještavanja o alternativnim (ne-MSFI) mjerama uspješnosti poslovanja poput EBITDA-e, Grupa objavljuje utjecaj jednokratnih stavki kako bi postigla višu razinu transparentnosti svojih uobičajenih poslovnih aktivnosti. Jednokratnim stavkama smatraju se one stavke koje se ne pojavljuju redovno i imaju značajan utjecaj na rezultat. U 2022. godini Grupa je zabilježila 6,9 milijuna kuna neto prihoda od ukidanja dugoročnih rezerviranja za godišnje odmore, 2,7 milijuna kuna neto prihoda od ukidanja ispravka vrijednosti zaliha trgovačke robe, 4,7 milijuna kuna troškova intelektualnih usluga vezanih uz projekte potencijalnih akvizicija, pripajanja unutar Grupe i prelaska poslovanja na euro valutu te 1,4 milijuna kuna neto ostalih jednokratnih prihoda. Najznačajniji jednokratni efekt iz 2021. godine je 5,7 milijuna kuna prihoda od državnih potpora za investicije.

#### ***NETO DOBIT***

U 2022. godini Grupa je ostvarila neto dobit u iznosu od 53,3 milijuna kuna što je 25,7 milijuna kuna više nego u istom razdoblju prethodne godine, kao posljedica više EBITDA-e i nešto niže amortizacije. Pritom Grupa u nijednom segmentu poslovanja nije koristila potpore ni subvencije Vlade.

Unatoč rekordnoj neto dobiti, nijedna od kompanija unutar Grupe neće biti obveznik dodatnog poreza na dobit za 2022. godinu.

## NETO DUG

(u milijunima kuna)	31.12.2022.	31.12.2021.	31.12.2022./ 31.12.2021.
Dugoročne obveze po primljenim kreditima	0,1	0,1	-50,0%
Dugoročne obveze po najmovima	28,2	33,9	-16,8%
Kratkoročne obveze po primljenim kreditima	31,5	31,5	0,0%
Kratkoročne obveze po najmovima	11,4	12,9	-11,2%
Dani zajmovi, depoziti i slično	-71,1	-137,1	-48,1%
Novac u banci i blagajni	-48,0	-41,2	16,6%
<b>Neto dug (novac)</b>	<b>-47,9</b>	<b>-99,8</b>	<b>-52,0%</b>

Na dan 31. prosinca 2022. godine Grupa je bilježila stavku neto novca u iznosu od 47,9 milijuna kuna (31.12.2021.: 99,8 milijuna kuna), od čega se na obveze po kreditima i zajmovima odnosilo 31,6 milijuna kuna (31.12.2021.: 31,7 milijuna kuna), na obveze po najmovima 39,6 milijuna kuna (31.12.2021.: 46,7 milijuna kuna), a na novac i dane depozite 119,1 milijuna kuna (31.12.2021.: 178,2 milijuna kuna). Obveze po kreditima i zajmovima odnose se na povezano društvo Trgocentar d.d. u kojem Grupa drži 52,03% glasačkih prava, ali ga u cijelosti konsolidira.

## NOVČANI TOKOVI

U 2022. godini Grupa Čakovečki mlinovi generirala je neto novčanih tokova od poslovnih aktivnosti u iznosu od 62,1 milijuna kuna, što je niže od ostvarene EBITDA-e ponajprije kao posljedica povećanja neto radnog kapitala za 56,1 milijuna kuna.

NETO RADNI KAPITAL			
(u milijunima kuna)	31.12.2022.	31.12.2021.	31.12.2022./ 31.12.2021.
Zalihe	227,1	170,8	33,0%
Kratkotrajna potraživanja od kupaca	77,6	78,0	-0,6%
Kratkoročne obveze prema dobavljačima	-115,5	-115,7	-0,2%
<b>Neto radni kapital</b>	<b>189,2</b>	<b>133,1</b>	<b>42,2%</b>

Neto radni kapital Grupe povećan je za 42,2% ili 56,1 milijuna kuna, pri čemu su se zalihe povećale za 33,0% ili 56,3 milijuna kuna kao posljedica povećanih zaliha sirovina (pšenice) u segmentu Prehrane kao i povećanih zaliha trgovačke robe u segmentu Trgovine. Povećanje zaliha pšenice rezultat je značajnijeg otkupa u žetvi u srpnju 2022. godine kako bi se osigurala povoljnija nabavna cijena od one koja se očekivala u narednim mjesecima. Potraživanja od kupaca smanjena su za 0,6% ili 0,5 milijuna kuna što je posljedica stroge kontrola naplate u uvjetima rasta prodaje, dok su kratkoročne obveze prema dobavljačima smanjene za 0,2% ili 0,3 milijuna kuna kao posljedica bržeg plaćanja strateških dobavljača zaliha pšenice.

Kapitalna ulaganja Grupe u 2022. godini iznosila su 55,7 milijuna kuna (2021.: 51,3 milijuna kuna). U segmentu Trgovine uloženo je 43,4 milijuna kuna, od čega 16,6 milijuna kuna u novu benzinsku postaju u Baški na otoku Krku, a ostatak u 8 novih otvaranja te u obnovu postojećih prodavaonica. Kapitalna ulaganja u segmentu Prehrane iznosila su 12,3 milijuna kuna od čega se 3,7 milijuna kuna odnosi na nabavu nove linije za vaganje i pakiranje kaša u mlinu Čakovec, 3,3 milijuna kuna na kupnju nekretnine vezane uz proizvodnju mlina Čakovec, a ostatak u modernizaciju strojeva u mlinskoj i pekarskoj proizvodnji.

## VREDNOVANJE GRUPE ČAKOVEČKI MLINOVI

KLJUČNI POKAZATELJI VREDNOVANJA DIONICE CKML			
(u milijunima kuna)	31.12.2022.	31.12.2021.	31.12.2022./ 31.12.2021.
Cijena po dionici (PPS, u kunama) <sup>1</sup>	74,0	80,0	-7,5%
Tržišna kapitalizacija <sup>2</sup>	761,5	823,2	-7,5%
EV <sup>3</sup>	691,9	706,5	-2,1%
EV / Prihodi od prodaje (TTM) <sup>4</sup>	0,50x	0,55x	-0,05x
<b>EV / Normalizirana EBITDA (TTM)<sup>4</sup></b>	<b>6,9x</b>	<b>9,0x</b>	<b>-2,0x</b>
Dobit po dionici (EPS, u kunama) <sup>5</sup>	5,3	2,7	95,7%
Dividenda po dionici (DPS, u kunama) <sup>6</sup>	5,00	5,10	-2,0%
Dividendni prinos <sup>7</sup>	6,8%	6,4%	0,1 pb

1 Cijena po dionici (eng. price per share, PPS) predstavljena je referentnom cijenom na Zagrebačkoj burzi, odnosno prosječnom cijenom vaganom količinom protrgovanih dionica kao boljim predstavnikom cijene s obzirom na nisku likvidnost dionice CKML.

2 Tržišna kapitalizacija predstavlja tržišnu vrijednost dioničkog kapitala na burzi; računata kao umnožak broja dionica (10.290.000) i cijene po dionici.

3 EV (eng. enterprise value) predstavlja vrijednost poslovanja; računata kao tržišna kapitalizacija + neto dug (novac) + manjinski interes.

4 Pokazatelji vrednovanja računati su na bazi fundamenata ostvarenih u zadnjih 12 mjeseci prije izvještajnog datuma (TTM, eng. trailing twelve months).

5 Dobit po dionici (eng. earnings per share, EPS) predstavlja neto dobit po dionici računatu na bazi neto dobiti pripisanoj imateljima kapitala matice.

6 Dividenda po dionici (eng. dividends per share, DPS) računata je kao omjer novčanih izdataka za isplatu dividendi i broja dionica.

7 Dividendni prinos računat je kao omjer dividende po dionici i cijene po dionici.

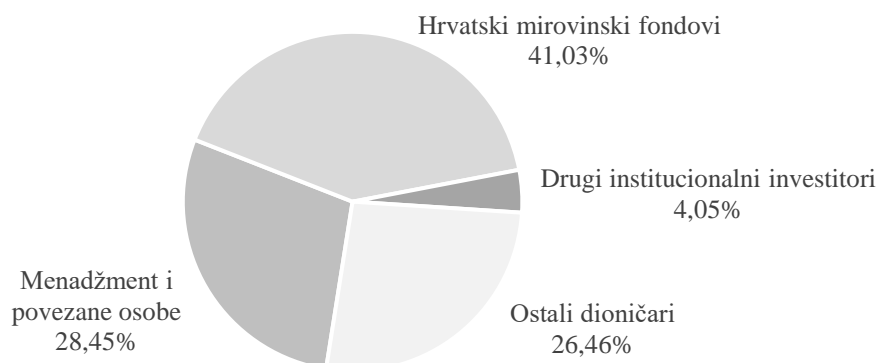
#### 4. VLASNIČKA STRUKTURA I IZVEDBA DIONICE CKML

Na dan 31. prosinca 2022. godine Čakovečki mlinovi d.d. imali su 10.290.000 odobrenih, izdanih i uvrštenih redovnih dionica nominalne vrijednosti u iznosu od 10,00 kuna.

##### Top 10 dioničara na dan 31. prosinca 2022.

Red. broj	Dioničar	Broj dionica	Udio u temeljnom kapitalu
1.	OTP banka d.d. / AZ OMF kategorije B	1.869.448	18,17%
2.	Erste & Steierm. bank d.d. / PBZ CO OMF kategorije B	1.647.743	16,01%
3.	Stjepan Varga	1.381.212	13,42%
4.	Ružica Varga	1.348.676	13,11%
5.	Branko Grašić	436.802	4,24%
6.	Zagrebačka banka d.d. / Skrbnički račun	331.338	3,22%
7.	Zagrebačka banka d.d. / AZ Profit ODMF	302.624	2,94%
8.	Branka Blažeka	182.703	1,78%
9.	Marija Drvoderić	89.082	0,87%
10.	Erste & Steierm. bank d.d. / PBZ CO OMF kategorije A	83.923	0,82%

##### Vlasnička struktura prema grupi investitora na dan 31. prosinca 2022.

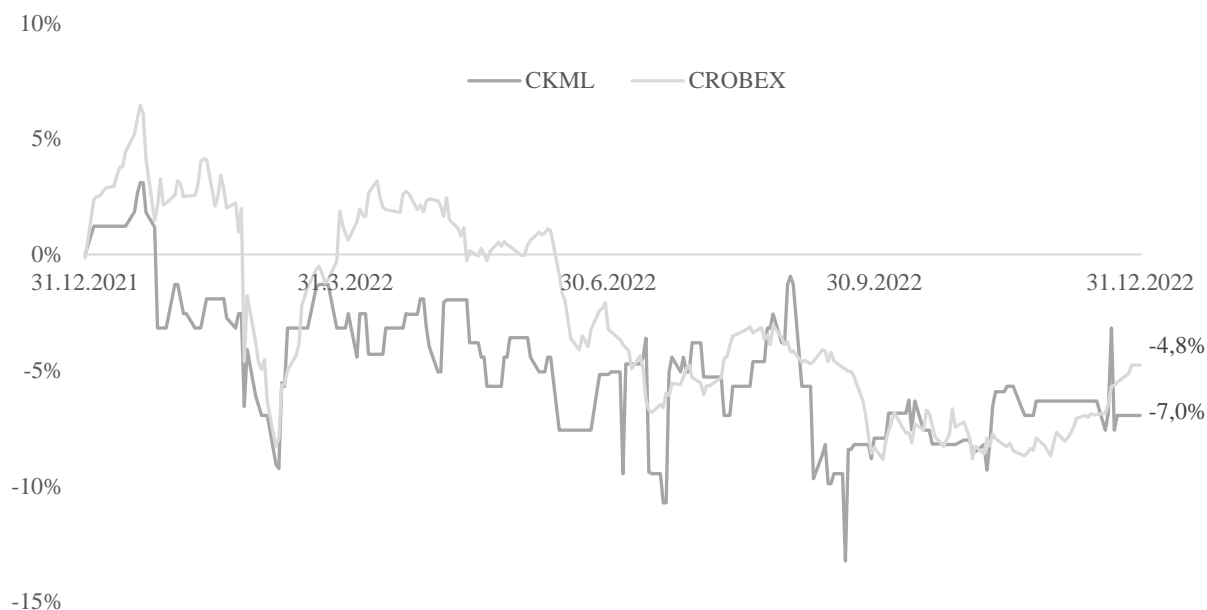


\* Za potrebe ovog prikaza menadžment uključuje članove Uprave i Nadzornog odbora i s njima povezane osobe.

Čakovečki mlinovi d.d. imaju stabilnu vlasničku strukturu unutar koje najznačajniji udio imaju hrvatski mirovinski fondovi (41,03%) te menadžment i povezane osobe (28,45%). Na dan 31. prosinca 2022. godine Društvo je imalo 388 dioničara. Javnosti je distribuirano (eng. free float\*) 73,47% dionica.

\* Distribucija javnosti (eng. free float) računata je kao ukupan broj dionica umanjeno za vlastite dionice Društva te dionice koje drže imatelji koji raspoložu s 5% ili više od ukupnog broja dionica, ne uključujući investicijske i mirovinske fondove.

### Izvedba cijene dionice CKML u odnosu na CROBEX indeks



USPOREDBA CKML vs CROBEX	31.12.2022.	31.12.2021.	2022./2021.
CKML (u kunama) <sup>1</sup>	74,00	79,53	-6,95%
CROBEX (u bodovima)	1.979,88	2.079,53	-4,78%

<sup>1</sup> Cijena po dionici predstavljena je prosječnom cijenom vaganom količinom protrgovanih dionica kao boljim predstavnikom cijene s obzirom na nisku likvidnost dionice CKML.

U 2021. godini cijena dionice CKML ostvarila je pad od 7,0% u odnosu na usporedivi dionički indeks CROBEX koji je također ostvario pad vrijednosti, za 4,8%. Slabija izvedba dionice CKML u odnosu na ostatak tržišta je zbog visoke dividende od 5,00 kuna po dionici koja je uzrokovala pad cijene na prvi dan trgovanja bez dividende 5. rujna 2022. godine.

### 5. ZNAČAJNIJI DOGAĐAJI NAKON ZAVRŠETKA POSLOVNE GODINE

U 2023. godini Grupa nastavlja poslovati u izazovnom gospodarskom okruženju obilježenom inflacijom i aktivnošću središnjih banaka te geopolitičkim rizicima uslijed rata u Ukrajini.

S obzirom da je nakon pripajanja Trgostila d.d. udio Čakovečkih mlinova d.d. u Trgovini Krk d.d. smanjen sa 100% na 98,13%, pokrenut je postupak istiskivanja manjinskih dioničara Trgovine Krk d.d. koji je u tijeku i očekuje se zaključiti u prvom polugodištu 2023. godine.

Osim navedenog, nakon završetka 2022. godine u Grupi nisu nastupili nikakvi poslovni događaji ili transakcije koje bi imale značajan utjecaj na poslovanje Grupe ili objave u ovom izvještaju.

## 6. OČEKIVANI RAZVOJ POSLOVANJA U 2023. GODINI

U 2023. godini menadžment Grupe nastavit će se fokusirati na upravljanje poslovanjem u uvjetima relativno visoke inflacije, na daljnju provedbu strateških smjernica te na potencijalna spajanja i preuzimanja.

Konačan utjecaj na rezultate Grupe u 2023. godini u ovom trenutku nije moguće procijeniti ni kvantificirati zbog neizvjesnosti u općem gospodarskom okruženju obilježenom inflacijom. Očekuje se da će relativno visoka inflacija, troškovi osoblja kao i rast troškova financiranja najviše utjecati na poslovne subjekte u 2023. godini. Menadžment će u takvim uvjetima nastaviti upravljati cjenovnom politikom s ciljem zadržavanja profitnih marži.

Na dan izdavanja ovih financijskih izvještaja Grupa raspolaže s novčanom pozicijom dovoljnom za nesmetano podmirivanje dospjelih obveza te stoga sastavlja financijske izvještaje pod pretpostavkom vremenske neograničenosti poslovanja.

### *Opće gospodarsko okruženje*

Prema podacima HNB-a, u Hrvatskoj se u 2023. očekuje usporavanje inflacije na 7,5%, s 10,5% koliko je zabilježeno u 2022. godini, što je u velikoj mjeri posljedica iščezavanja baznog učinka visoke inflacije iz 2022. godine. Usporavanju inflacije trebalo bi doprinijeti popuštanje uvozne inflacije u prehrambenim i industrijskim sirovinama kao i očekivano pojeftinjenje energenata.

Realni BDP u Hrvatskoj rastao je za 7,8%, 8,7% te 5,2% u prvom, drugom, odnosno trećem kvartalu 2022. godine. Nastavno na usporavanje u trećem kvartalu, HNB očekuje rast od 6,3% za 2022. godinu. S obzirom na očekivani povratak rasta gospodarske aktivnosti tek u drugoj polovici 2023. godine, HNB očekuje snažno usporavanje rasta realnog BDP-a na 1,4% u 2023. godini.

Očekivanja oko turističke aktivnosti u Hrvatskoj u 2023. relativno su skromna. HNB očekuje stopu rasta od -0,5% nastavno na snažan rast u 2022. godini povezan s ukidanjem epidemioloških mjera te prisutnog nedostatka kvalificirane radne snage.

### *Utjecaj rata u Ukrajini*

Očekuje se da bi potencijalno smirivanje situacije u Ukrajini u 2023. godini moglo ublažiti preostale poremećaje u opskrbnim lancima i djelovati povoljno na ublažavanje inflacije.

Na dan izdavanja ovog izvještaja Grupa nema nikakav odnos sa niti je izloženo poduzećima iz Rusije, Bjelorusije ili Ukrajine. Grupa ostvaruje 99,2% prihoda u Hrvatskoj i realizira 100% kapitalnih ulaganja u Hrvatskoj, koja financira isključivo vlastitim sredstvima. Inozemni prihodi Grupe odnose se na Sloveniju, BiH i Mađarsku. Također, matično društvo Čakovečki mlinovi d.d. nema nijednog dioničara iz Rusije ili Bjelorusije niti izravno ili neizravno drži vlasničke udjele u subjektima u tim zemljama.

Iako ne postoji direktna izloženost Rusiji i Ukrajini, značajan udio materijalnih troškova Grupe odnosi se na troškove nabave žitarica i energije kojima se upravlja kako je opisano u nastavku ovog dijela izvješća. Menadžment kontinuirano razmatra sve rizike povezane sa situacijom u Ukrajini te ocjenjuje da ti rizici ne prijete stabilnosti poslovanja Grupe.

### *Državne mjere kontrole cijena*

U segmentu Trgovine, državne mjere usmjerene na kontrolu cijena određenih prehrambenih proizvoda utječu negativno na poslovanje Grupe od uvođenja početkom rujna 2022. godine, u vidu gubitka dijela marže i superrabata na tim proizvodima. Uz to, državne mjere usmjerene na ograničenje najviših maloprodajnih cijena naftnih derivata utječu negativno na poslovanje kategorije benzin od uvođenja u listopadu 2021. godine. Menadžment upravlja navedenim negativnim efektima kroz aktivnu cjenovnu politiku na cjelokupnom asortimanu.

U segmentu Prehrane državne mjere kontrole cijena ograničile su cijene malih pakiranja glatkog i oštrog brašna od početka rujna 2022. godine što kod njih onemogućuje aktivnu cjenovnu politiku i indeksaciju troškova koji utječu na cijenu finalnog proizvoda. Osim toga u Hrvatskoj je od druge polovice 2022. godine primjetan značajan i nekontroliran uvoz brašna i kukuruzne krupice iz Ukrajine, što ograničava aktivnu cjenovnu politiku na cjelokupnom mlinskom programu.

### ***Očekivano poslovanje segmenta Trgovina u 2023. godini***

Segment Trgovine Grupe ostvaruje 58% maloprodajnih prihoda na kontinentu i 42% na obali te 56% RUC-a na kontinentu i 44% na obali. Navedeno ukazuje da je poslovanje segmenta Trgovine u značajnoj mjeri podložno rezultatima turističke sezone. U Hrvatskoj je u 2022. godini uslijed znatno blažih epidemioloških mjera zabilježen snažan oporavak turističkih noćenja, a time i prihoda obalnih operacija segmenta Trgovine koje su bile glavni generator rasta segmenta. Osim toga, na razini *proximity* sektora kao i šire maloprodaje primjetno je da rast prihoda prati pad broja izdanih računa s obzirom na pad kupovne moći potrošača u uvjetima visoke inflacije. U takvim uvjetima primaran cilj menadžmenta bit će oporavak izdanih računa, uz zadržavanje ostalih ključnih pokazatelja poslovanja.

#### *Strateške smjernice*

Menadžment je za 2023. godinu definirao sljedeće ključne strateške smjernice u segmentu Trgovine:

- oporavak broja izdanih računa,
- rebranding cjelokupnog segmenta Trgovine,
- ciljanje akvizicija koje strateški odgovaraju postojećem modelu segmenta Trgovine,
- otvaranje novih i obnova postojećih prodavaonica,
- održavanje rasta LFL prihoda od prodaje,
- upravljanje troškovima osoblja.

#### *Ključni čimbenici poslovanja*

**Prodajne cijene:** Očekuje se nastavak ponude kupcima kvalitetnog asortimana po cijenama i akcijama koje prate lokalnu konkurenciju uz istovremeno kvalitetno upravljanje cjelokupnom RUC maržom segmenta Trgovine. Trenutna RUC marža je pod djelomičnim pritiskom državnih mjera kontrole cijena uvedenih početkom rujna 2022. godine.

**Odnos s dobavljačima:** Grupa očekuje nastavak kvalitetne suradnje s NTL-om koji čini oko 80% nabave segmenta Trgovine Grupe te kvalitetno upravljanje dobavljačima u vidu prihoda od naknadno odobrenih rabata i marketinških usluga.

**Troškovi osoblja:** Očekuje se rast troškova osoblja pod utjecajem rasta minimalne plaće i prelijevanja tog utjecaja na ostatak plaća. S obzirom da većina djelatnika segmenta Trgovine ima primanja viša od minimalne plaće očekuje se da će rast troškova osoblja segmenta Trgovine biti niži od rasta minimalne plaće.

**Kapitalna ulaganja:** U 2022. godini završen je investicijski ciklus u obnovu i izgradnju novih prodavaonica u segmentu Trgovine, uz zatvaranje neprofitabilnih i granično profitabilnih prodavaonica. U ovom trenutku u 2023. godini započet će priprema projekata za barem 4 prodavaonice na obali i 1 na kontinentu, dok će se konačan plan definirati u sklopu novog investicijskog ciklusa za višegodišnje razdoblje.

### ***Očekivano poslovanje segmenta Prehrana u 2023. godini***

Cjenovna politika i realizacija prihoda segmenta Prehrane pod značajnim je utjecajem cijena ulaznih sirovina i materijala, ponajprije žitarica i energenata, koji su kao burzovne robe pod značajnim utjecajem geopolitičkih zbivanja. Nastavno na rast cijena sirovina u 2022., u 2023. godini očekuje se ublažavanje rasta cijena ili njihovo blago smanjenje, što će odrediti i razinu prodajnih cijena segmenta Prehrane. U mlinskom programu očekuje se stabilna potražnja za ključnim grupama proizvoda (pšenično brašno velika pakiranja od 25 kg i 50 kg, rinfuza te mala pakiranja od 1 kg i 5 kg). Prodaja pekarskih proizvoda većinom se ostvaruje interno kroz segment Trgovine Grupe te će konačni rezultat poslovnog područja pekarstva ovisiti o rezultatu segmenta Trgovine.

#### *Strateške smjernice*

Menadžment je za 2023. godinu definirao sljedeće ključne strateške smjernice u segmentu Prehrane:

- pripajanje društva Radnik Opatija i integracija s Čakovečkim mlinovima,
- jačanje pozicije brenda Čakovečki mlinovi u Hrvatskoj,
- proširenje kanala prodaje mlinskih proizvoda.

### *Ključni čimbenici poslovanja*

Prodajne cijene: Menadžment će nastaviti voditi aktivnu cjenovnu politiku u mlinskom i pekarskom asortimanu. Aktivna cjenovna politika na malim pakiranjima glatkog i oštrog brašna je onemogućena od početka rujna 2022. radi državnih mjera kontrole cijena.

Nabavne cijene i izvori sirovina: Cijene žitarica i energenata predstavljaju ključne inpute u segmentu Prehrane. U rujnu 2021. godine uspješno su ugovorene dugoročne cijene struje i plina, od čega plinski ugovor istječe u rujnu ove godine i trebat će se ponovno ispregovarati. Nabava većine potrebnih količina žitarica realizira se tijekom žetve u srpnju kada je cijena u pravilu najniža. Menadžment je do dana ovog izvještaj uspješno realizirao nabavu gotovo cijele potrebne količine do srpnja 2023. godine, a ostatak očekuje nabaviti po nešto nižim cijenama nego 2022. godine. U svakom slučaju fokus menadžmenta je na rodu 2023. godine koji će biti pod značajnim utjecajem cijene i kvalitete sjetve, općih vremenskih prilika te geopolitičke situacije u svijetu. Grupa posluje sa strateški disperziranim i stabilnim dobavljačima, realizira više od 75% nabave žitarica u Hrvatskoj te je posvećena razvoju domaćih dobavljača. Također, nabavljaju se većinom žitarice prve klase čime se potiče visokokvalitetna proizvodnja.

Troškovi osoblja: Očekuje se rast troškova osoblja kao posljedica podizanja minimalne plaće.

Kapitalna ulaganja: Tijekom 2023. godine planirana su kapitalna ulaganja u opremu u mlinskoj i pekarskoj proizvodnji, od čega se najveći dio odnosi na dvije nove linije za pakiranje brašna od 1 kg i 25 kg te na sunčanu elektranu od 220 kW, za koje su zatražene odgovarajuće državne potpore.



## **7. RIZICI I UPRAVLJANJE RIZICIMA**

Grupa je u svom poslovanju izložena rizicima navedenima u bilješci 32 – Izloženost rizicima i upravljanje rizicima u priloženim financijskim izvještajima, koji se mogu podijeliti u sljedeće grupe:

- financijski rizici, koji uključuju: rizik kapitala, valutni rizik, kreditni rizik, rizik likvidnosti, kamatni rizik novčanog toka i rizik fer vrijednosti kamatne stope;
- rizici redovnog poslovanja, koji uključuju: tržišni rizik, operativni rizik, rizik industrije, rizik nabave sirovina i isporuke proizvoda, rizik konkurencije, rizik fluktuacije cijena osnovnih sirovina, rizik vođenja sudskih postupaka protiv društva te rizik obveza ili gubitaka koji nisu pokriveni osiguranjem;
- opći rizici, koji uključuju: rizik poslovnog okruženja te rizik promjene pravnog okvira.

Upravljanje rizicima na razini Grupe sastoji se od sljedećih koraka:

- identifikacija potencijalnih rizika u poslovanju,
- analiza i procjena identificiranih rizika,
- definiranje ciljeva i politika upravljanja rizicima,
- nadzor i praćenje aktivnosti upravljanja rizicima te
- izvještavanje o rezultatima upravljanja rizicima.

Grupa ne koristi nikakve financijske instrumente s ciljem zaštite od navedenih rizika.

## **8. PODACI O STJECANJU I OTPUŠTANJU VLASTITIH DIONICA**

Na dan 31. prosinca 2022. godine matično društvo Čakovečki mlinovi d.d. nije držalo vlastite dionice, niti ih je stjecalo ili otpuštalo tijekom 2022. godine. Također, nijedno od povezanih društava Čakovečkih mlinova d.d. ili osoba koja djeluje u svoje ime, a za račun tih društava nije držalo dionice matičnog društva.

## **9. AKTIVNOSTI ISTRAŽIVANJA I RAZVOJA**

Grupa Čakovečki mlinovi kontinuirano radi na aktivnostima istraživanja i razvoja novih proizvoda, unapređenja ključnih procesa poslovanja, razvoja zaposlenika te rasta kroz akvizicije.

U segmentu Trgovine kontinuirano se prati konkurencija i istražuje tržište s ciljem razvijanja i optimiziranja ponude asortimana koji zadovoljava potrebe ciljanih kupaca. Osim toga pokreću se aktivnosti koje su u funkciji organskog rasta prihoda od prodaje te se uvode poslovni procesi s ciljem smanjenja troškova poslovanja. Također, kontinuirano se prate i analiziraju potencijalne akvizicije koje bi strateški odgovarale poslovnom modelu Trgovine.

Na kraju 2022. Grupa je upravljala s 435 prodavaonica od kojih je oko 3/4 obnovljeno dok se ostatak kontinuirano obnavlja. Tijekom 2022. godine otvoreno je 18, a zatvoreno 28 prodavaonica, uključujući sezonske.

U segmentu Prehrane poseban naglasak stavlja se na tradiciju Grupe u proizvodnji visokokvalitetnih mlinskih i pekarskih proizvoda te ulja, kao i na kontinuiranoj analizi tržišta i razvijanju lokalno-specifičnog asortimana. U 2022. godini u skladu s provedenom optimizacijom pekarskog asortimana, uvedeno je 23 novih pekarskih artikala, a ukinuta je 51 artikl.

Mlinska postrojenja Grupe u potpunosti su obnovljena 2017. godine i jedna su od tehnološki najnaprednijih postrojenja u Hrvatskoj i široj regiji. U planu je modernizacija pekarskih pogona nakon izrade nove strategije pekarstva i povezanih studija.

## 10. NEFINANCIJSKO IZVJEŠĆE

Grupa Čakovečki mlinovi priprema nefinancijsko izvješće temeljem Zakona o računovodstvu, Direktive o nefinancijskom izvještavanju (2014/95/EU), Uredbe o taksonomiji (2020/852) te povezanih delegiranih uredbi i akata kao i trenutno važećih smjernica Hrvatske agencije za nadzor financijskih usluga za izradu i objavu ESG relevantnih informacija izdavatelja.

Uvođenjem obveze ESG izvještavanja Europska unija potiče ulagatelje na održiva ulaganja, a izdavatelje usmjerava prema gospodarskim djelatnostima koja promiču neke od održivih ciljeva ili im bitno ne štete. Održivo ulaganje je ulaganje u djelatnost kojom se:

- doprinosi ostvarenju okolišnih ciljeva (eng. Environmental – “E”),
- doprinosi ostvarenju društvenih ciljeva (eng. Social – “S”),
- ne nanosi bitna šteta bilo kojem od navedenih okolišnih ili društvenih ciljeva te
- ulaže u društva koja slijede prakse dobrog upravljanja (eng. Governance – “G”), a osobito u pogledu dobrih upravljačkih struktura, odnosa sa zaposlenicima, isplaćivanja naknada za osoblje i izvršavanje poreznih obveza.

### *POSLOVNI MODEL GRUPE*

Grupa Čakovečki mlinovi organizirana je u dva strateška poslovna segmenta:

- trgovina, koja obuhvaća maloprodaju i veleprodaju prehrambenog i neprehrambenog asortimana te
- prehrana, koja obuhvaća proizvodnju mlinskih i pekarskih proizvoda te ulja.

Čakovečki mlinovi d.d. upravljaju segmentima sa strateške razine i djeluju kao korporativni centar Grupe. Poslovnim segmentom Trgovina operativno upravlja Trgovina Krk d.d. Poslovnim segmentom Prehrana operativno upravljaju Čakovečki mlinovi d.d. i Radnik Opatija d.d.

Poslovna strategija Grupe – „Posvećeni stvaranju vrhunskih proizvoda“ – obuhvaća proizvodnju hrane s jedne strane te razvoj kvalitetne ponude maloprodajnog asortimana s druge strane.

Kao što je prikazano u lancu vrijednosti Grupe koji slijedi u nastavku, osim naglaska na kvaliteti proizvoda, menadžment kontinuirano brine o zadovoljstvu zaposlenika i krajnjih potrošača te zajednica u kojima Grupa posluje na način koji podupire rast vrijednosti dionice.

Više informacija o poslovnom modelu Grupe dostupno je u Izvješću posloводства – 1. Osnovna djelatnost i opći podaci.

## NAŠE VRIJEDNOSTI

### STRAST ZA KVALITETOM

Od polja do stola, tražimo izvrsnost u nabavnom lancu i odabiremo partnere koji s nama dijele ovu strast.

### TIMSKI DUH

Motiviranost i profesionalni razvoj naših zaposlenika su ključ uspjeha. Poštovanje, povjerenje, poštenje i dijalog su principi koji inspiriraju naše aktivnosti u stvaranju entuzijazma i timskog duha.

### ODRŽIVOST

Održivost smo uvijek vidjeli kao jednu od naših ključnih značajki razvoja, naravno, uz moralno opredjeljenje da brinemo za generacije koje tek dolaze. Vjerujemo da se ekonomska učinkovitost mora kretati ukorak sa zaštitom okoliša i ljudsku dobrobit.



### FOKUSIRANOST NA KUPCA

Zadovoljavanje potreba i očekivanja potrošača je naša svakodnevna zadaća, njihovo predviđanje je naš izazov.



### INOVACIJE

Fokusiranje na inovacije i stalno traženje su oduvijek obilježja Grupe Čakovečki mlinovi i uvijek su bili naš način za izgradnju kvalitete.



### EFIKASNOST

Uvijek i u svim stupnjevima naše organizacije i naših procesa uvijek tražimo efikasnost, ojačavajući je sa stalnim fokusiranjem na zdravlje i sigurnost naših zaposlenika.



### STVARANJE VRIJEDNOSTI

Naša priča je priča o uspjehu, uspjehu utemeljenom na našem brandu i na povezanosti s našim dobavljačima i našim kupcima. Namjeravamo nastaviti s ostvarivanjem poštene dobiti dosljedno s etičkim pristupom poslovanju i društvenim odnosima.

## **ZAŠTITA OKOLIŠA**

Grupa Čakovečki mlinovi aktivno radi na održivom i odgovornom upravljanju proizvodnim i prodajnim lokacijama, procesima i tehnologijama koji imaju utjecaj na okoliš i osigurava njihovu usklađenost sa zakonima i propisima.

Politika zaštite okoliša Grupe uključuje:

- izradu novih, te ažuriranje postojećih općih akata (pravilnici, planovi, odluke) iz domene zaštite okoliša
- nadzor nad provedbom propisa o gospodarenju otpadom, utvrđivanje te otklanjanje uočenih nedostataka
- edukaciju radnika koji se bave privremenim odlaganjem otpada u spremnike
- organizaciju pravovremenog odvoženja otpada, te predaja istog isključivo pravnim osobama ovlaštenima od Ministarstva gospodarstva i održivog razvoja
- pripremu i vođenje podataka o otpadu (prateći listovi za otpad, očevidnici o tijeku nastanka otpada), izrada planova gospodarenja otpadom, te dostava nadležnim državnim tijelima
- organizaciju i praćenje rokova mjerenja emisija iz stacionarnih izvora (kotlovnice, pekarske peći, sušara i sl.), uzorkovanja otpadnih voda sukladno vodopravnim dozvolama te ispitivanja propusnosti opreme i uređaja za hlađenje i klimatizaciju kod ovlaštene pravne osobe
- podnošenje godišnjeg izvješća o emisijama te izrada izračuna ispuštanja
- svakodnevno praćenje izmjena i dopuna zakonske regulative, stručne literature, pohađanje seminara.

Sustav praćenja emisija i potrošnje energenata Grupe omogućava kvalitetnu analizu i poboljšanja u vidu njihovog smanjenja. Emisije se dodatno uspoređuju s propisanim graničnim vrijednostima emisija sukladno Uredbi o graničnim vrijednostima emisija onečišćujućih tvari u zrak iz nepokretnih izvora (NN 87/2017).

### Emisije stakleničkih plinova

Naziv	Mjerna jedinica	2022.	2021.	2022./2021.
Ugljikov dioksid (CO <sub>2</sub> )	t	1.945,8	2.030,4	-4,2%
Ugljični monoksid (CO)	t	1,2	1,3	-6,1%
Dušikov dioksid (NO <sub>2</sub> )	t	5,7	6,4	-10,7%
Sumporov dioksid (SO <sub>2</sub> )	t	0,4	0,4	-11,7%
Čestice prašine (PM <sub>10</sub> )	t	0,2	0,2	-14,8%
<b>Ukupno</b>	<b>t</b>	<b>1.953,3</b>	<b>2.038,7</b>	<b>-4,2%</b>

Grupa emitira, ponajprije u segmentu Prehrane, stakleničke plinove kao nusproizvod izgaranja fosilnih goriva. U 2022. godini najveći udio od 99,6% emisija odnosio se na ugljikov dioksid (CO<sub>2</sub>).

### Gospodarenje otpadom

Naziv	Mjerna jedinica	2022.	2021.	2022./2021.
Neopasni otpad <sup>1</sup>	t	3.874	4.106	-5,6%
Opasni otpad <sup>2</sup>	t	7	176	-96,1%
<b>Ukupno</b>	<b>t</b>	<b>3.881</b>	<b>4.281</b>	<b>-9,3%</b>

1 Neopasni otpad uključuje papir, staklo, plastiku, komunalni otpad.

2 Opasni otpad uključuje otpadne baterije, otpadna ulja, boje, lakove, otapala, pesticide, razne kemikalije, akumulatore, elektronički otpad. Povećani iznos u 2021. godini uzrokovan je požarom i posljedičnim zbrinjavanjem zgarista.

Grupa postupa s otpadom u skladu sa Zakonom o održivom gospodarenju otpada, Pravilnikom o gospodarenju otpada te se vodi sva propisana dokumentacija o nastanku otpada. U 2022. godini Grupa je posredstvom društava ovlaštenih za zbrinjavanje otpada zbrinula 3.881 tonu otpada, od čega 0,2% opasnog.

### Potrošnja energenata i vode

Naziv	Mjerna jedinica	2022.	2021.	2022./2021.
Potrošnja električne energije	MWh	30.577	30.386	0,6%
Utrošeni prirodni plin	MWh	12.386	11.658	6,2%
Ekstra lako loživo ulje	000 l	224	257	-12,7%
Potrošnja vode	000 m <sup>3</sup>	45	45	0,8%

Glavni energent u poslovanju oba segmenta Grupe je električna energija, dok je u segmentu Trgovine također visoko zastupljen plin, a u segmentu Prehrane loživo ulje.

### **Uredba o taksonomiji**

EU taksonomija, propisana Uredbom o taksonomiji (2020/852), je klasifikacijski alat koji pruža informacije koje su gospodarske djelatnosti održive kako bi se među investitorima i izdavateljima unaprijedilo ulaganja u iste. Djelatnosti propisane EU taksonomijom doprinose šest okolišnih ciljeva:

- ublažavanje klimatskih promjena,
- prilagodba klimatskim promjenama,
- održiva uporaba i zaštita vodnih i morskih resursa,
- prijelaz na kružno gospodarstvo,
- sprečavanje i kontrola onečišćenja te
- zaštita i obnova bioraznolikosti i ekosustava.

Okolišno održive djelatnosti su djelatnosti koje znatno doprinose jednom ili više okolišnih ciljeva, ne štete bitno nijednom okolišnom cilju, koje se provode u skladu s minimalnim zaštitnim mjerama utvrđenim člankom 18. Uredbe o taksonomiji te koje su usklađene s kriterijima tehničke provjere.

Osim EU taksonomije na snazi je Delegirana uredba o EU-ovoj taksonomiji klimatski održivih djelatnosti (2021/2139) koja utvrđuje kriterije tehničke provjere na temelju kojih se određuje pod kojim se uvjetima smatra da djelatnost znatno doprinosi ublažavanju klimatskih promjena ili prilagodbi klimatskim promjenama i nanosi li ta djelatnost bitnu štetu kojem drugom okolišnom cilju. Taksonomski prihvatljiva djelatnost ispunjava kriterije tehničke provjere. Na snazi je i Delegirana uredba o objavama (2021/2178) koja utvrđuje sadržaj, prikaz i metodologiju objave informacija o okolišno održivim djelatnostima.

Prema članku 10. Delegirane uredbe o objavama nefinancijska društva dužna su za 2022. godinu minimalno objaviti udio taksonomski prihvatljivih i taksonomski neprihvatljivih djelatnosti u svojim ukupnim prihodima, operativnim rashodima i kapitalnim rashodima koji se odnose na prva dva okolišna cilja (ublažavanje klimatskih promjena i prilagodba klimatskim promjenama) kao i kvalitativne informacije koje su propisane točkom 1.2. Priloga I. Delegirane uredbe o objavi, a relevantne su za 2022. izvještajnu godinu. S obzirom da tehnički kriteriji za svih šest ciljeva još nisu usvojeni izdavatelji ključne pokazatelje uspješnosti prema članku 8. Uredbe o taksonomiji za financijsku godinu 2022. objavljuju samo u odnosu na ciljeve ublažavanja klimatskih promjena (prva dva okolišna cilja).

Ključni pokazatelji uspješnosti prikazani su na razini Grupe. Ukupni prihodi, operativni troškovi (operativni rashodi) i kapitalna ulaganja (kapitalni rashodi) koji se odnose na nazivnike ključnih pokazatelja uspješnosti prezentirani su u ovom izvješću pod Rezultati poslovanja za 2022. godinu i Konsolidirani financijski izvještaji za 2022. godinu.

Udio prihoda od proizvoda ili usluga povezanih s taksonomski prihvatljivim djelatnostima (u tisućama kuna)

Ekonomске djelatnosti (1)	Oznaka/Oznake (2)	Apsolutni prihodi (3)  Valuta: HRK	Udio prihoda (4)  %	Kriteriji znatnog doprinosa							Kriteriji nenanošenja bitne štete ("ne nanosi bitnu štetu")					Minimalne zaštitne mjere (17)  Da/Ne	Udio prihoda usklađen s taksonomijom, godina N (18)  2022. godina Postotak	Udio prihoda usklađen s taksonomijom, godina N-1 (19)  2021. godina Postotak	Kategorija (omogućujuća djelatnost) (20)  O	Kategorija (prijelazna djelatnost) (21)  P
				Ublažavanje klimatskih promjena (5)	Prikladnost (6)	Vodni i morski resursi (7)	Prikladnost (8)	Onečišćenje (9)	Bioraznolikost i ekosustavi (10)	Ublažavanje klimatskih promjena (11)	Prikladnost klimatskim promjenama (12)	Vodni i morski resursi (13)	Kružno gospodarstvo (14)	Onečišćenje (15)	Bioraznolikost i ekosustavi (16)					
<b>A. TAKSONOMSKI PRIHVATLJIVE DJELATNOSTI</b>																				
<b>A.1. Okolišno održive djelatnosti (uskладene s taksonomijom)</b>																				
Izgradnja novih zgrada	7.1	0	0,00%								Da				Da	0,00%			P	
Ugradnja, održavanje i popravak opreme za energetsку učinkovitost	7.3	0	0,00%								Da		Da		Da	0,00%		O		
Ugradnja, održavanje i popravak opreme za energetsку učinkovitost	7.6	0	0,00%								Da		Da		Da	0,00%		O		
<b>Prihodi okolišno održivih djelatnosti (uskладenih s taksonomijom) (A.1.)</b>		0	0,00%													0,00%				
<b>A.2. Taksonomski prihvatljive, ali okolišno neodržive djelatnosti (neuskладene s taksonomijom)</b>																				
<b>Prihodi od taksonomski prihvatljivih, ali okolišno neodrživih djelatnosti (neuskладenih s taksonomijom) (A.2.)</b>		0	0,00%													0,00%				
<b>Ukupno (A.1. + A.2.)</b>		0	0,00%													0,00%				
<b>B. TAKSONOMSKI NEPRIHVATLJIVE DJELATNOSTI</b>																				
Prihodi od taksonomski neprihvatljivih djelatnosti (B)		1.502.939	100,00%																	
<b>Ukupno (A + B)</b>		<b>1.502.939</b>	<b>100,00%</b>																	

Grupa u 2022. godini nije ostvarila prihode od proizvoda ili usluga povezanih s taksonomski prihvatljivim djelatnostima. Također, te djelatnosti ne smatraju se omogućujućim djelatnostima u skladu s člankom 11. stavkom 1. točkom (b) Uredbe (EU) 2020/852.



Primjer operativnih rashoda Grupe koji se odnose na taksonomski prihvatljive djelatnosti

*Ugradnja, održavanje i popravak opreme za energetska učinkovitost // Ugradnja i zamjena energetski učinkovitih izvora svjetlosti (čl. 7.3.d Priloga I. Delegirane uredbe o okolišno prihvatljivim ekonomskim djelatnostima)*

U 2022. godini Trgovina Krk d.d. kupila je u vrijednosti 73.579,42 kuna LED rasvjete za više prodavaonica. Radi se o zamjeni dotrajale rasvjete. LED rasvjeta u usporedbi s klasičnim žaruljama ne sadrži štetne komponente, ima duži vijek trajanja, manje se zagrijava te troši manje električne energije.



Udio kapitalnih rashoda za proizvode ili usluge povezane s taksonomski prihvatljivim djelatnostima (u tisućama kuna)

Ekonomske djelatnosti (1)	Oznaka/Oznake (2)	Apsolutni kapitalni rashodi (3)	Udio kapitalnih rashoda (4)	Kriteriji znatnog doprinosa						Kriteriji nenanošenja bitne štete ("ne nanosi bitnu štetu")						Minimalne zaštitne mjere (17)	Udio kapitalnih rashoda usklađen s taksonomijom, godina N (18)	Udio kapitalnih rashoda usklađen s taksonomijom, godina N-1 (19)	Kategorija (omogućujuća djelatnost) (20)	Kategorija (prijelazna djelatnost) (21)		
				Ublažavanje klimatskih promjena (5)	Prikladna klimatskim promjenama (6)	Vodni i morski resursi (7)	Kružno gospodarstvo (8)	Onečišćenje (9)	Bioraznolikost i ekosustavi (10)	Ublažavanje klimatskih promjena (11)	Prikladna klimatskim promjenama (12)	Vodni i morski resursi (13)	Kružno gospodarstvo (14)	Onečišćenje (15)	Bioraznolikost i ekosustavi (16)							
		Valuta: HRK	%	%	%	%	%	%	%	Da/Ne	Da/Ne	Da/Ne	Da/Ne	Da/Ne	Da/Ne	Da/Ne	2022. godina	2021. godina	O	P		
<b>A. TAKSONOMSKI PRIHVATLJIVE DJELATNOSTI</b>																						
<b>A.1. Okolišno održive djelatnosti (usklađene s taksonomijom)</b>																						
Izgradnja novih zgrada	7.1	17.620	31,62%	6%	0%						Da				Da		31,62%				P	
Ugradnja, održavanje i popravak opreme za energetska učinkovitost	7.3	219	0,39%	1%	0%						Da			Da	Da		0,39%			O		
Ugradnja, održavanje i popravak opreme za energetska učinkovitost	7.6	59	0,11%	1%	0%						Da			Da	Da		0,11%			O		
<b>Kapitalni rashodi okolišno održivih djelatnosti (usklađenih s taksonomijom) (A.1.)</b>		17.897	32,12%														0,39%					
<b>A.2. Taksonomski prihvatljive, ali okolišno neodržive djelatnosti (neusklađene s taksonomijom)</b>																						
<b>Kapitalni rashodi taksonomski prihvatljivih, ali okolišno neodrživih djelatnosti (neusklađenih s taksonomijom) (A.2.)</b>																						
<b>Ukupno (A.1.+A.2.)</b>		17.897	32,12%														0,01%					
<b>B. TAKSONOMSKI NEPRIHVATLJIVE DJELATNOSTI</b>																						
Kapitalni rashodi od taksonomski neprihvatljivih djelatnosti (B)		37.827	67,88%																			
<b>Ukupno (A+B)</b>		<b>55.725</b>	<b>100,00%</b>																			

Grupa je u 2022. godini poduzela kapitalna ulaganja koja se odnose na taksonomski prihvatljive djelatnosti u iznosu od 17.897.427,23 kuna ili 32,12% ukupnih kapitalnih ulaganja. Navedena ulaganja omogućuju da ciljane djelatnosti postanu niskouglijične ili omogućuju smanjenje stakleničkih plinova, to su djelatnosti iz točaka od 7.1. do 7.6. Priloga I. Delegirane uredbe o EU-ovoj taksonomiji klimatski održivih djelatnosti.

#### Primjeri kapitalnih ulaganja Grupe koja se odnose na taksonomski prihvatljive djelatnosti

##### *Izgradnja novih zgrada (čl. 7.1. Priloga I. Delegirane uredbe o okolišno prihvatljivim ekonomskim djelatnostima)*

U 2022. godini Trgovina Krk d.d. izgradila je 5 novih maloprodajnih objekata na lokaciji Pregrada u vrijednosti od 5.296.910 kuna, Majerje u vrijednosti od 2.197.034,80 kuna, Gornji Knežinec u vrijednosti od 2.359.498,70 kuna, Nedeljanec u vrijednosti od 2.328.457,84 kuna i Turčišće u vrijednosti od 2.338.128,36 kuna. Navedene nekretnine su izgrađene po svim standardima koja propisuje uredba o taksonomiji odnosno tehnički kriteriji te posjeduju energetske certifikat A.

U 2022. godini Čakovečki mlinovi d.d. izgradili su u Štefancu prodavaonicu u vrijednosti od 3.100.000,00 kuna na mjestu na kojem je već bila prodavaonica. Razlog izgradnje u tome je što je ta prodavaonica u Štefancu izgorjela. Izgrađena prodavaonica usklađena je s taksonomskim prihvatljivim djelatnostima te posjeduju energetske certifikat A.

##### *Ugradnja, održavanje i popravak opreme za energetske učinkovitost // Zamjena postojećih vanjskih vrata novim energetske učinkovitim vratima (čl. 7.3.c)*

U 2022. godini Trgovina Krk d.d. uložila je 22.888,83 kuna u zamjenu vanjskih vrata novim energetske učinkovitijim vratima u prodavaonicama Vižinada i Dražicama. Ovom investicijom postignuta je toplinska izolacija i otpornost prodavaonica na vremenske uvjete, a očekuju se uštede u troškovima električne energije te smanjenje toplinskih gubitaka kroz vanjski dio zgrade.

##### *Ugradnja, održavanje i popravak opreme za energetske učinkovitost // Ugradnja, zamjena, održavanje i popravak sustava grijanja, ventilacije i klimatizacije (HVAC) i sustava za grijanje vode, uključujući uređaje povezane s uslugama centraliziranog grijanja, primjenom visokoučinkovitih tehnologija (čl. 7.3.e Priloga I. Delegirane uredbe o okolišno prihvatljivim ekonomskim djelatnostima)*

U 2022. godini Trgovina Krk d.d. uložila je 195.800,70 kuna u zamjenu starih klima uređaja novim energetske učinkovitijim klima uređajima u 12 svojih prodavaonica: Rasopasno, Dražice, Rešetari, Hreljin, Porat, kamp Politin, Gostinjac, Nenadić, Lago, Poljane, Vižinada i Marčana. Ovom investicijom očekuju se uštede u troškovima električne energije.

##### *Ugradnja, održavanje i popravak opreme za energetske učinkovitost // Postavljanja, održavanja i popravka izmjenjivača topline/sustava za povrat topline (čl. 7.6.h)*

U 2022. godini Trgovina Krk d.d. zamijenila je u prodavaonici Omišalj neispravni VRV sistem novim energetske učinkovitijem uređajem u vrijednosti od 58.708 kuna te se ovom investicijom očekuju uštede u troškovima električne energije.

## ***DRUŠTVENO ODGOVORNO POSLOVANJE***

Društveno odgovorno poslovanje sastavni je dio i odgovornost u poslovanju Grupe Čakovečki mlinovi zbog njezine veličine i značaja na tržištu.

Uz tradiciju i kvalitetu svojih proizvoda Grupa je svoju poziciju društveno odgovorne kompanije stekla kroz izgradnju kvalitetnog odnosa s krajnjim kupcima, lokalnim poljoprivrednicima, dobavljačima i ostalim poslovnim partnerima, kroz brigu za vlastite zaposlenike te kroz ulaganje u lokalnu zajednicu u kojoj djeluje.

### ***Upravljanje kvalitetom***

Grupa Čakovečki mlinovi kontinuirano radi na unapređenju standarda kvalitete svojih proizvoda koristeći najkvalitetnije dostupne sirovine te primjenjuje transparentno i vjerodostojno označavanje i certificiranje svojih proizvoda.



## **POSVEĆENI STVARANJU VRHUNSKIH PROIZVODA**

Kao što glasi logotip Čakovečkih mlinova, vrhunski proizvodi su imperativ i jedna od ključnih vrijednosti Grupe.

Osnovni čimbenici ponude segmenta Trgovine su:

- blizina odnosno pristupačnost prodavaonica kupcima
- široki asortiman koji uključuje najprodavanije prehrambene i neprehrambene brendove i kvalitetne privatne robne marke te se dodatno prilagođava mikrolokaciji prodavaonice
- povoljne cijene s redovitim akcijama
- iskustvo kupovine u moderno uređenim prodavaonicama s uslužnim prodajnim osobljem.

U segmentu Prehrane najveći naglasak stavlja se na proizvodnju proizvoda vrhunske kvalitete. Svi proizvodi i poslovni procesi temeljeni su na sustavu upravljanja definiranim Politikom kvalitete i sigurnosti hrane, od odabira najkvalitetnijih sirovina, korištenja najmodernijih tehnologija, razvoja specijalnih receptura do kontinuirane edukacije zaposlenika.

Strateški principi upravljanja kvalitetom u segmentu Prehrane su:

- proizvodnja, prodaja i razvoj mlinskih, pekarskih i uljarskih proizvoda u skladu sa zakonima i sigurnosnim propisima
- naglasak na kupca i zahtjeve tržišta
- odgovornost prema okolišu i održivoj proizvodnji
- osiguranje potrebnih radnih uvjeta, resursa i stručnosti zaposlenih.

Cjelokupni proces proizvodnje, od nabave sirovina do distribucije gotovih proizvoda je pod kontinuiranom kontrolom tehnologa, internih laboratorija, ovlaštenih vanjskih laboratorija, državnih inspekcija i ovlaštenih certifikacijskih kuća.

Važeći certifikati na razini Grupe na dan 31. prosinca 2022. godine su:

Standard	Društvo	Ovlašteno tijelo
<b>ISO 9001:2015</b>	Čakovečki mlinovi d.d., sve radne jedinice	SGS Adriatica d.o.o.
	Radnik Opatija d.d., pekara Lovran	SGS Adriatica d.o.o.
<b>HACCP prema Codex Alimentariusu</b>	Čakovečki mlinovi d.d., sve radne jedinice	SGS Adriatica d.o.o.
	Trgovina Krk d.d.	Bioinstitut d.o.o.
	Radnik Opatija d.d., pekara Lovran	SGS Adriatica d.o.o.
<b>IFS Food, Version 7</b>	Čakovečki mlinovi d.d., RJ Mlin Čakovec i RJ Mlin D. Kraljevec	SGS United Kingdom Ltd
<b>KOSHER</b>	Čakovečki mlinovi d.d., RJ Mlin Čakovec, RJ Mlin D. Kraljevec, OJ Proizvodnja ulja i mjenjačnica	Židovska vjerska zajednica Bet Israel u Hrvatskoj
<b>GS1</b>	Trgovina Krk d.d.	GS1 Croatia
	Radnik Opatija d.d.	GS1 Croatia

#### ***Odnos prema zaposlenicima***

Zaposlenici su najveća vrijednost Grupe Čakovečki mlinovi i bez njih nije moguće ostvarenje poslovnih ciljeva Grupe. Zadovoljstvo zaposlenika jedan je od strateških ciljeva menadžmenta i posebna pozornost pridaje se stvaranju kvalitetnog radnog okruženja, obuci i obrazovanju zaposlenika, poštovanju i nediskriminaciji, zaštiti na radu te konkurentnim materijalnim uvjetima i nagrađivanju na temelju kvalifikacija i radnog učinka.

Osim plaće zaposlenici Grupe imaju i druga materijalna prava koja uključuju regres, božićnicu, uskršnicu, nagrade, nadoknadu prijevoznih troškova, nadoknadu troškova službenog putovanja, naknadu za topli obrok, dar za djecu do 15 godina starosti, razne pomoći, pravo na otpremninu i slično.

Kontinuirano se ulaže u povećanje sigurnosti zaposlenika i postizanje standarda zaštite na radu u skladu sa zakonskim propisima. Zaposlenici se podvrgavaju liječničkim pregledima, edukaciji zaštite na radu, seminarima, a prisutan je i kontinuirani nadzor zaštite na radu od strane tehničke službe.

Komunikacija sa zaposlenicima odvija se kroz redovne sastanke, skupove zaposlenika, sastanke s članovima radničkih vijeća i sindikata te prigodna godišnja okupljanja.

Na dan 31. prosinca 2022. godine Grupa je zapošljavala 2.305 djelatnika (2021.: 2.444), odnosno u 2022. godini u prosjeku 2.351 djelatnika na bazi sati rada (2021.: 2.323).

### Raznolikost zaposlenika

Dobne skupine	31.12.2022.					31.12.2021.				
	Menadžment*		Ostale funkcije			Menadžment*		Ostale funkcije		
	Ž	M	Ž	M	Ukupno	Ž	M	Ž	M	Ukupno
< 18 g.	-	-	-	-	-	-	-	3	-	3
18-24 g.	-	-	101	30	131	-	-	119	45	164
25-29 g.	-	-	132	38	170	-	-	140	41	181
30-39 g.	3	6	406	106	521	4	6	453	116	579
40-49 g.	4	5	601	127	736	3	4	626	132	765
50-59 g.	7	11	472	142	632	8	9	478	152	647
60-64 g.	3	1	70	33	107	-	2	62	34	98
> 65 g.	2	-	0	5	7	2	-	2	3	7
<b>Ukupno</b>	<b>19</b>	<b>23</b>	<b>1.782</b>	<b>481</b>	<b>2.305</b>	<b>17</b>	<b>21</b>	<b>1.883</b>	<b>523</b>	<b>2.444</b>
<i>Udio u ukupnom</i>	<i>1%</i>	<i>1%</i>	<i>77%</i>	<i>21%</i>	<i>100%</i>	<i>1%</i>	<i>1%</i>	<i>77%</i>	<i>21%</i>	<i>100%</i>

\* Za potrebe ovog prikaza menadžment uključuje Upravu, direktore i rukovoditelje.

Na kraju 2022. godine 78% djelatnika Grupe činile su žene, a 22% muškarci. Od ukupnog broja djelatnika na razini menadžmenta 45% činile su žene, a 55% muškarci. Od ukupnog broja djelatnika na ostalim funkcijama 79% činile su žene, a 21% muškarci.

### Fluktuacija zaposlenika

2022.				2021.			
Početak radnog odnosa		Prestanak radnog odnosa		Početak radnog odnosa		Prestanak radnog odnosa	
Ž	M	Ž	M	Ž	M	Ž	M
421	125	509	177	283	191	276	235

Grupa je u 2022. godini zabilježila prosječnu fluktuaciju zaposlenika, mjereno početkom radnog odnosa u odnosu na početno stanje, od 22%.

### Kvalifikacijska struktura zaposlenika

Spol	NK		PK		NSS		KV		SSS		VK		VŠŠ		VSS		MR		Ukupno
	M	Ž	M	Ž	M	Ž	M	Ž	M	Ž	M	Ž	M	Ž	M	Ž			
<b>Br. zaposlenih</b>	18	58	15	25	17	7	58	46	333	1.567	3	1	21	38	36	49	3	10	<b>2.305</b>

Na kraju 2022. godine 87% djelatnika Grupe imalo je KV i SSS kvalifikaciju što odgovara prosjeku prehrambenog odnosno maloprodajnog sektora.

### Broj zaposlenih prema vrsti ugovora i spolu

Spol	Na neodređeno		Na određeno		Ukupno
M	409		95		504
Ž	1497		304		1801
<b>Ukupno</b>	<b>1.906</b>		<b>399</b>		<b>2.305</b>
<i>Udio u ukupnom</i>	<i>83%</i>		<i>17%</i>		<i>100%</i>

Na kraju 2022. godine 83% djelatnika Grupe imalo je ugovor na neodređeno.

### Ozljede na radu

	2022.	2021.
Broj zaposlenika lakše ozlijeđenih na radu	34	42
Broj zaposlenika teže ozlijeđenih na radu	2	2
Broj smrtno stradalih zaposlenika na radu	-	-

Od ukupno 36 ozljeda na radu na razini Grupe u 2022. godini, njih 2 su okarakterizirane kao teže.

### **Zaštita ljudskih prava**

Zaposlenici su ključ uspjeha i konkurentska prednost Grupe te se veliki naglasak stavlja na njihova prava i potrebe. Strateški cilj menadžmenta je izgraditi i održavati pozitivnu, kvalitetnu, poticajnu i produktivnu radnu okolinu u kojoj će zaposlenici biti ispunjeni i motivirani, i samim time maksimizirati svoj doprinos ciljevima Grupe.

Čakovečki mlinovi d.d. član su Hrvatske udruge poslodavaca (dalje: „HUP“) od 1994. godine te svojim znanjem i iskustvom doprinose njezinom djelovanju. Osim toga kao član HUP-a Grupa podržava Svjetski sporazum Ujedinjenih naroda (eng. United Nations Global Compact / UNGC) i njegova temeljna načela o ljudskim pravima i radu. Grupa provodi politiku jednakih mogućnosti bez obzira na rasu, spol, boju kože, vjeru, dob, etničku pripadnost, spolnu orijentaciju, invaliditet ili druga trajna obilježja zaposlenika. Menadžment je posvećen stvaranju profesionalnog radnog okruženja u kojemu se prema zaposlenicima odnosi s poštovanjem i dignitetom i u kojemu nema neodgovarajućeg ponašanja, diskriminacije ili uznemiravanja.

Na razini Grupe Čakovečki mlinovi zaposlenici sudjeluju u odlučivanju putem svojih predstavnika u sindikatima koji promiču njihova prava i interese prema poslodavcu, ali i kroz institut predstavnika zaposlenika u Nadzornom odboru Čakovečkih mlinova d.d.

Na dan 31. prosinca 2022. godine unutar Grupe djeluju:

- Nezavisni sindikat radnika Čakovečki mlinovi Čakovec
- Nezavisni sindikat radnika Hrvatske
- Sindikat trgovine Hrvatske
- Sindikat zaposlenih u poljoprivredi, prehrambenoj i duhanskoj industriji i vodoprivredi Hrvatske
- Industrijsko dobrovoljno vatrogasno društvo Čakovečki mlinovi.

U svim oblicima rada, zapošljavanja, plaća i nagrada, obuke, promaknuća, premještaja ili raskida radnog odnosa prema svim se zaposlenicima odnosi pravedno, sukladno njihovim kvalifikacijama i radnom učinku.

### **Pomaganje zajednici**

Grupa kroz donacije i sponzorstva potpomaže razne humanitarne, kulturne, obrazovne, sportske i druge udruge i povezane manifestacije.

Čakovečki mlinovi d.d. kao kompanija kojoj je stalo do tradicije redovito podupire tradicionalni „Međimurski fašnik“, gdje se svake godine u veljači u centru Čakovca uz tradicionalne međimurske maske te veselo druženje, pjesmu i ples, mogu vidjeti i maske iz cijele Hrvatske i susjednih zemalja. U listopadu 2022. godine Društvo je doniralo više vrsta kruhova i peciva školama i vrtićima da u svojim prostorijama obilježe „Dane kruha“. Osim toga u 2022. godini donirana je hrana za pse i mačke Zaštitarsko ekološkoj udruzi Prijatelji životinja i prirode Čakovec. Također, Čakovečki mlinovi odazvali su se na „Korizmenu akciju“ i „Adventsku akciju“ kroz koju su donirali brašno najpotrebitijim obiteljima u Čakovcu uoči Uskrsa i Božića 2022. godine.

Trgovina Krk d.d. pomaže lokalnoj zajednici i šire s donacijama u robi i novcu. Posebice pomaže vrtiće, nogometne omladinske škole, razne udruge te azile za životinje.

Radnik Opatija d.d. donirao je u robi lokalne osnovne škole prilikom završetka školske godine te domove za starije za vrijeme božićnih priredbi.

### ***Borba protiv korupcije***

Korupcija predstavlja svaki čin kojim se, suprotno javnom interesu, nedvojbeno krše moral i pravne norme te povređuju temelji vladavine prava.

Grupa u svom poslovanju jasno primjenjuje definirana načela i kodekse poslovanja koji su usklađeni s zakonskim propisima i smjernicama zakonodavca te su usmjereni na borbu protiv korupcije.

U svom poslovanju menadžment Grupe provodi najviše pravne, etičke i moralne standarde poslovanja te se ne dopuštaju i ne prihvaćaju bilo kakvi oblici podmićivanja. Svim zaposlenicima Grupe i svima onima koji djeluju u ime Grupe strogo je zabranjeno nuđenje, plaćanje, traženje ili primanje mita.

Antikorupcijske aktivnosti koje Grupa provodi uključuju sljedeće aktivnosti:

- dubinsku analizu svih poslovnih partnera kako bi se utvrdilo da posluju u skladu s prihvatljivim poslovnim standardima,
- provjeru i evidenciju svih donacija i sponzorstava kako bi se iste poduzimale u dobroj namjeri, te kako se u ni u kojoj mjeri ne bi mogli dovesti u pitanje sukob interesa i mogućnost povezivanja donacije s podmićivanjem,
- strogu kontrolu troškova reprezentacije, ugošćivanja, poklona i marketinških troškova kako bi se utvrdilo da su nastali pod poslovno opravdanim okolnostima te
- suradnju s tijelima državne uprave zaduženima za kontrolu i suzbijanje korupcije.

### ***KORPORATIVNO UPRAVLJANJE***

Društvo dobrovoljno primjenjuje Kodeks korporativnog upravljanja kojega su zajednički izradile Hrvatska agencija za nadzor financijskih usluga i Zagrebačka burza d.d.

Više detalja o korporativnom upravljanju u 2022. godini dostupno je u ovom izvješću pod Izjava o primjeni kodeksa korporativnog upravljanja te Organi Društva i korporativno upravljanje.

**ČAKOVEČKI MLINOVI D.D.**

**KONSOLIDIRANA IZJAVA O PRIMJENI KODEKSA  
KORPORATIVNOG UPRAVLJANJA GRUPE  
ZA 2022. GODINU**



Temeljem članka 272.p, a u vezi s člankom 250.a stavkom 4. Zakona o trgovačkim društvima („Narodne novine“, broj 111/93, 34/99, 121/99, 52/00, 118/03, 107/07, 146/08, 137/09, 125/11, 152/11, 111/12, 68/13, 110/15, 40/19, 34/22, 114/22, 18/23; dalje u tekstu: ZTD) te članka 22. Zakona o računovodstvu („Narodne novine“, broj 78/15, 134/15, 120/16, 116/18, 42/20, 47/20, 114/22), Uprava trgovačkoga društva Čakovečki mlinovi, d.d., Čakovec, Mlinska ulica 1, OIB: 20262622069 (dalje u tekstu: Društvo), daje sljedeću

## **KONSOLIDIRANU IZJAVU O PRIMJENI KODEKSA KORPORATIVNOG UPRAVLJANJA**

**1.** Društvo dobrovoljno primjenjuje Kodeks korporativnog upravljanja kojega su zajednički izradile Hrvatska agencija za nadzor financijskih usluga i Zagrebačka burza d.d. (dalje u tekstu: Kodeks), a koji kodeks je javno dostupan na službenim stranicama Zagrebačke burze d.d. ([www.zse.hr](http://www.zse.hr)).

**2.** U prošloj godini Društvo je u bitnome primjenjivalo preporuke utvrđene Kodeksom, objavljujući sve informacije čija je objava predviđena pozitivnim propisima te objava kojih informacija je prvenstveno u interesu dioničara Društva. Nadzorni odbor Društva je osnovao Odbor za imenovanje te Odbor za primitke, sa zadacima predviđenim Kodeksom. Ujedno, sukladno odredbama Zakona o reviziji, u Društvu djeluje i Revizijski odbor.

Detaljna obrazloženja vezana uz odstupanja od pojedinih preporuka Kodeksa, Društvo iznosi u Upitniku o usklađenosti za izdavatelje dionica, koji se dostavlja Hrvatskoj agenciji za nadzor financijskih usluga te se objavljuje na službenim stranicama Društva ([www.cak-mlinovi.hr](http://www.cak-mlinovi.hr)) kao i na stranicama Zagrebačke burze d.d. te Hrvatske izvještajne novinske agencije.

Društvo planira tijekom 2023. godine svoje poslovanje i rezultate poslovanja i dalje činiti transparentnima i dostupnima javnosti.

**3.** Nadzor nad vođenjem poslova Društva provodi Nadzorni odbor u skladu sa odredbama Zakona o trgovačkim društvima. Uloga Nadzornog odbora također je regulirana Statutom Društva. Članovi Nadzornog odbora redovito dobivaju detaljne informacije o upravljanju i radu Društva kako bi mogli učinkovito ispunjavati svoju nadzornu ulogu. Izvješće Nadzornog odbora o obavljenom nadzoru vođenja poslova podnosi se Glavnoj skupštini.

Revizijski odbor Društva djeluje kao samostalni odbor. Revizijski odbor pruža podršku Nadzornom odboru i Upravi Društva u učinkovitom izvršavanju obveza korporativnog upravljanja, financijskog izvještavanja i kontrole Društva.

Društvo primjenjuje pravila o primjeni računovodstvene politike, a kojim pravilima je uređena primjena postupka i tehnika u iskazivanju imovine, obveza, glavnice, prihoda, rashoda i financijskog rezultata Društva u temeljnim financijskim izvještajima.

Opis osnovnih obilježja upravljanja rizicima u odnosu na financijsko izvještavanje sadržan je u bilješci 32 – Izloženost rizicima i upravljanje rizicima u priloženim konsolidiranim financijskim izvještajima.

4. Deset najvećih dioničara, sa stanjem na dan 31. prosinca 2022. godine, su:

Red. broj	Dioničar	Broj dionica	Udio u temeljnom kapitalu
1.	OTP banka d.d. / AZ OMF kategorije B	1.869.448	18,17%
2.	Erste & Steierm. bank d.d. / PBZ CO OMF kategorije B	1.647.743	16,01%
3.	Stjepan Varga	1.381.212	13,42%
4.	Ružica Varga	1.348.676	13,11%
5.	Branko Grašić	436.802	4,24%
6.	Zagrebačka banka d.d. / Skrbnički račun	331.338	3,22%
7.	Zagrebačka banka d.d. / AZ Profit ODMF	302.624	2,94%
8.	Branka Blažeka	182.703	1,78%
9.	Marija Drvoderić	89.082	0,87%
10.	Erste & Steierm. bank d.d. / PBZ CO OMF kategorije A	83.923	0,82%

Pravo glasa dioničara Društva nije ograničeno na određeni postotak ili broj glasova niti postoje vremenska ograničenja za ostvarivanje prava glasa. Svaka redovna dionica daje pravo na jedan glas na Glavnoj skupštini. Društvo je ovlašteno izdavati redovite dionice na ime kao i izdavati i druge vrste i rodove dionica u skladu s pozitivnim propisima Republike Hrvatske i Statutom Društva. Odluku o izdavanju dionica, sukladno članku 172. ZTD-a, donosi Glavna skupština, a u skladu sa Statutom Društva. Prava i obveze Društva koja proizlaze iz stjecanja vlastitih dionica ostvaruju se u skladu s odredbama ZTD-a te sukladno odluci Glavne skupštine Društva od 30. kolovoza 2021. godine o davanju ovlasti Upravi Društva za stjecanje i raspolaganje vlastitim dionicama u razdoblju od pet godine od dana odluke.

Izmjene i dopune Statuta Društva donose se na način utvrđen ZTD-om.

Glavna skupština Društva djeluje te ima ovlaštenja, a i dioničari ostvaruju svoja prava, u skladu s odredbama ZTD-a te drugih mjerodavnih propisa.

5. Uprava Društva sastoji se od dva člana. Na dan 31. prosinca 2022. godine funkciju predsjednika Uprave Društva obavlja gospodin Nino Varga, a funkciju člana Uprave Društva obavlja gospodin Marijan Sršen. Članovi Uprave vode poslove Društva samostalno i na vlastitu odgovornost te pojedinačno zastupaju društvo, a pojedine poslove, određene člankom 28. Statuta Društva (stjecanje, otuđenje ili opterećenje nekretnina, osnivanje novih društava, otuđenje i stjecanje dionica i udjela drugih trgovačkih društava, izdavanje obveznica i dr.) te u drugim slučajevima, kada je to propisano zakonom, Statutom Društva ili odlukom Nadzornoga odbora, ovlašteni su poduzimati samo uz prethodnu suglasnost Nadzornoga odbora. Upravu imenuje i opoziva Nadzorni odbor na vrijeme od pet godina.

Nadzorni odbor Društva sastoji se od sedam članova. Sastav Nadzornog odbora Društva na dan 31. prosinca 2022. godine jest sljedeći:

- Stjepan Varga, predsjednik Nadzornog odbora
- Marko Orešković, zamjenik predsjednika Nadzornog odbora
- Katarina Varga, članica Nadzornog odbora
- Vladimir Bulić, član Nadzornog odbora
- Damir Metelko, član Nadzornog odbora
- Marija Drvoderić, članica Nadzornog odbora
- Lidija Posavec, članica Nadzornog odbora, predstavnica radnika.

Glavna skupština vrši izbor i razrješenje šest članova Nadzornog odbora dok jednog člana Nadzornog odbora biraju, imenuju i opozivaju radnici Društva na način utvrđen pozitivnim propisima Republike Hrvatske. Nadzorni

odbor djeluje kao kolegijalno tijelo na sjednicama koje se održavaju najmanje jednom tromjesečno, a na kojima raspravlja i odlučuje o svim pitanjima iz svoje nadležnosti propisane ZTD-om i Statutom Društva. Odluke Nadzornog odbora donose se većinom danih glasova osim u slučajevima kada je Statuom Društva za donošenje odluke predviđeno što drugo.

Svi članovi Nadzornog odbora ujedno su i članovi Revizijskog odbora.


U Odbor za imenovanja, kao i u Odbor za primitke, imenovani su isti članovi Nadzornog odbora i to u sastavu: Vladimir Bulić, predsjednik, Lidija Posavec, zamjenica predsjednika i Marija Drvoderić, članica.


U izvršnim, upravljačkim i nadzornim tijelima, kao i na svim ostalim razinama Društva, ne postoje ograničenja s obzirom na spol, dob, obrazovanje, struku ili druga slična ograničenja.

6. Sukladno odredbama članka 250.a stavka 4. i članka 272.p ZTD-a, ova Izjava je poseban odjeljak i sastavni dio konsolidiranog godišnjeg izvješća o stanju Društva za 2022. godinu.

U Čakovcu, 7. travnja 2023. godine.

Za Čakovečke mlinove d.d.:

  
Nino Varga  
Predsjednik Uprave

  
Marijan Sršen  
Član Uprave

**ČAKOVEČKI MLINOVI D.D.**

**KONSOLIDIRANI FINANCIJSKI IZVJEŠTAJI  
ZA 2022. GODINU**

**ODGOVORNOST UPRAVE  
ZA PRIPREMU I ODOBRAVANJE KONSOLIDIRANOG GODIŠNJEG IZVJEŠĆA**

Uprava društva Čakovečki mlinovi d.d. je za svaku financijsku godinu odgovorna za sastavljanje konsolidiranih financijskih izvještaja u skladu s Međunarodnim standardima financijskog izvještavanja koje je usvojila Europska unija („MSFI“), tako da daju istinitu i objektivnu sliku financijskog stanja i rezultata poslovanja Grupe Čakovečki mlinovi („Grupa“) za svako prezentirano razdoblje.

Uprava očekuje da će Grupa u dogledno vrijeme raspolagati odgovarajućim resursima te stoga i dalje usvaja načelo vremenske neograničenosti poslovanja pri sastavljanju konsolidiranih financijskih izvještaja.

Odgovornosti Uprave pri sastavljanju konsolidiranih financijskih izvještaja obuhvaćaju sljedeće:

- odabir i dosljednu primjenu odgovarajućih računovodstvenih politika;
- davanje opravdanih i razboritih prosudbi i procjena;
- postupanje u skladu s važećim računovodstvenim standardima, uz objavu i obrazloženje svih materijalno značajnih odstupanja u financijskim izvještajima; i
- sastavljanje financijskih izvještaja pod pretpostavkom vremenske neograničenosti poslovanja, osim ako pretpostavka da će Grupa nastaviti poslovanje nije primjerena.

Uprava Društva je odgovorna za sastavljanje konsolidiranog godišnjeg izvješća, vođenje odgovarajućih računovodstvenih evidencija, tako da u svakom trenutku daju istinitu i objektivnu sliku financijskog stanja i rezultata poslovanja Grupe i dužna je sastaviti konsolidirane financijske izvještaje u skladu s MSFI-jevima.

Pored toga, Uprava ima opću odgovornost za poduzimanje raspoloživih mjera u cilju očuvanja imovine Grupe i sprečavanja i ustanovljavanja prijevare i drugih nepravilnosti.


Konsolidirano godišnje izvješće i konsolidirane financijske izvještaje prikazane na stranicama koje slijede odobrila je Uprava Društva.

U Čakovcu, 7. travnja 2023. godine.

Za Čakovečke mlinove d.d.:



Nino Varga  
Predsjednik Uprave



Marijan Sršen  
Član Uprave

**IZJAVA OSOBA ODGOVORNIH  
ZA SASTAVLJANJE KONSOLIDIRANIH FINANCIJSKIH IZVJEŠTAJA**

Temeljem odredbi članka 462. Zakona o tržištu kapitala predsjednik Uprave Društva Nino Varga i član Uprave Društva Marijan Sršen daju izjavu:

Prema našem najboljem saznanju:

- Konsolidirani financijski izvještaji za 2022. godinu sastavljeni su uz primjenu odgovarajućih standarda financijskog izvještavanja i daju objektivan prikaz imovine i obveza, financijskog položaja, dobiti ili gubitka izdavatelja i društava uključenih u konsolidaciju kao cjeline.


- Konsolidirano izvješće posloводства za 2022. godinu sadrži istinit prikaz razvoja i rezultata poslovanja i položaja izdavatelja i društava uključenih u konsolidaciju kao cjeline, uz opis najznačajnijih rizika i neizvjesnosti kojima su izloženi.

U Čakovcu, 7. travnja 2023. godine.

Za Čakovečke mlinove d.d.:



Nino Varga  
Predsjednik Uprave



Marijan Sršen  
Član Uprave

## IZVJEŠĆE NEOVISNOG REVIZORA

Vlasnicima društva Čakovečki mlinovi d.d. i njegovih ovisnih društava

### Izvešće o reviziji konsolidiranih financijskih izvještaja

#### Mišljenje

Obavili smo reviziju konsolidiranih financijskih izvještaja društva Čakovečki mlinovi d.d. i njegovih ovisnih društava („Grupa“), koji obuhvaćaju konsolidirani izvještaj o financijskom položaju na dan 31. prosinca 2022. godine, konsolidirani izvještaj o sveobuhvatnoj dobiti, konsolidirani izvještaj o promjenama vlasničke glavnice i konsolidirani izvještaj o novčanim tokovima za tada završenu godinu te bilješke uz konsolidirane financijske izvještaje, uključujući i sažetak značajnih računovodstvenih politika.

Prema našem mišljenju, priloženi konsolidirani financijski izvještaji fer prezentiraju, u svim značajnim odrednicama, financijski položaj Grupe na dan 31. prosinca 2022. godine i financijsku uspješnost te novčane tokove za tada završenu godinu u skladu s Međunarodnim standardima financijskog izvještavanja koje je usvojila Europska unija („MSFI“).

#### Osnova za mišljenje

Obavili smo našu reviziju u skladu s Međunarodnim revizijskim standardima („MRevS“) i Uredbom EU br. 537/2014 Europskog parlamenta i Vijeća od 16. travnja 2014. godine o posebnim zahtjevima u vezi sa zakonskom revizijom subjekata od javnog interesa. Naše odgovornosti prema tim standardima su detaljnije opisane u našem izvješću neovisnog revizora u odjeljku *Odgovornosti revizora za reviziju konsolidiranih financijskih izvještaja*. Neovisni smo od Grupe u skladu s Međunarodnim kodeksom etike za profesionalne računovođe, uključujući Međunarodne standarde neovisnosti („IESBA Kodeks“) Odbora za međunarodne standarde etike za računovođe (IESBA) i ispunili smo naše etičke odgovornosti u skladu s IESBA Kodeksom. Vjerujemo da su revizijski dokazi koje smo pribavili dostatni i primjereni da osiguraju osnovu za naše mišljenje.

#### Ključno revizijsko pitanje

Ključno revizijsko pitanje je ono pitanje koje je bilo, po našoj profesionalnoj prosudbi, od najveće važnosti za našu reviziju konsolidiranih financijskih izvještaja tekućeg razdoblja. Tim pitanjem smo se bavili u kontekstu naše revizije konsolidiranih financijskih izvještaja kao cjeline i pri formiranju našeg mišljenja o njima, i mi ne dajemo zasebno mišljenje o tom pitanju.

## IZVJEŠĆE NEOVISNOG REVIZORA (nastavak)

### Izvešće o reviziji financijskih izvještaja (nastavak)

#### Ključna revizijska pitanja (nastavak)

Prihodi od prodaje	Kako smo pristupili ključnom revizijskom pitanju tijekom naše revizije
<p><i>Za računovodstvene politike vidjeti Sažetak značajnijih računovodstvenih politika, bilješka 2.18. – Priznavanje prihoda. Za dodatne informacije vezane uz identificirano ključno revizijsko pitanje, vidjeti bilješku 4 uz godišnje konsolidirane financijske izvještaje.</i></p>	
<p>Grupa iskazuje prihode od prodaje u iznosu od 1.377.767 tisuća kuna (2021: 1.282.139 tisuća kuna).</p> <p>Sukladno Međunarodnom standardu financijskog izvještavanja 15: <i>Prihodi po ugovorima s kupcima</i> („MSFI 15“), Grupa priznaje prihode na način koji odražava prijenos robe na kupca u iznosu naknade za koju se očekuje da ju ima pravo ostvariti u zamjenu za dogovorenu robu.</p> <p>Prihodi od prodaje se priznaju prema obvezama izvršenja koje se ispunjavaju u određenom trenutku i prema obvezama izvršenja koje se ispunjavaju tijekom vremena, a sve u skladu s MSFI 15.</p> <p>Ovo područje smatramo ključnim revizijskim pitanjem tijekom naše revizije konsolidiranih financijskih izvještaja za godinu koja je završila 31. prosinca 2022. zbog mogućih značajnih učinaka na konsolidirane financijske izvještaje u slučaju kad prihodi nisu pravilno obračunati i pravovremeno priznati.</p>	<p>Kako bismo odgovorili na rizike povezane s prihodima od prodaje, identificiranim kao ključno revizijsko pitanje, oblikovali smo revizijske postupke koji su nam omogućili pribavljanje dostatnih primjerenih revizijskih dokaza za naš zaključak o tom pitanju.</p> <p>Proveli smo sljedeće revizijske postupke s obzirom na područje prihoda od prodaje:</p> <ul style="list-style-type: none"> <li>• Preispitivanje i provjeru primijenjene računovodstvene politike za priznavanje prihoda;</li> <li>• Stjecanje razumijevanja kontrolnog okruženja i internih kontrola koje je Uprava uspostavila u postupku priznavanja prihoda od prodaje;</li> <li>• Procjenu adekvatnosti ustroja i učinkovitosti provedbe identificiranih internih kontrola relevantnih za postupak priznavanja prihoda;</li> <li>• Testiranje ustroja identificiranih relevantnih internih kontrola nad procesom priznavanja prihoda od prodaje;</li> <li>• Određivanje opsega i vrste dokaznog testiranja s ciljem provjere ispravnosti obračunavanja i priznavanja prihoda od prodaje;</li> <li>• Provođenje dokaznog testiranja kojim smo provjerili točnost i pravovremenost priznavanja prihoda;</li> <li>• Pregled i provjeru dostatnosti objava sukladno zahtjevima MSFI 15 (<i>Prihodi po ugovorima s kupcima</i>).</li> </ul>



## IZVJEŠĆE NEOVISNOG REVIZORA (nastavak)

### Izvešće o reviziji financijskih izvještaja (nastavak)

#### Ostale informacije

Uprava je odgovorna za ostale informacije. Ostale informacije sadrže informacije uključene u Godišnje izvješće, ali ne uključuju konsolidirane financijske izvještaje i naše izvješće neovisnog revizora o njima.

Naše mišljenje o konsolidiranim financijskim izvještajima ne obuhvaća ostale informacije.

U vezi s našom revizijom konsolidiranih financijskih izvještaja, naša je odgovornost pročitati ostale informacije i, u provođenju toga, razmotriti jesu li ostale informacije značajno proturječne konsolidiranim financijskim izvještajima ili našim saznanjima stečenim u reviziji ili se drugačije čini da su značajno pogrešno prikazane. U pogledu Izvješća posloводства Grupe i Izjave o primjeni kodeksa korporativnog upravljanja, koji su uključeni u Godišnje izvješće, obavili smo i postupke propisane Zakonom o računovodstvu. Ti postupci uključuju provjeru uključuje li Izvješće posloводства potrebne objave navedene u člancima 21. i 24. Zakona o računovodstvu te sadrži li Izjava o primjeni kodeksa korporativnog upravljanja informacije navedene u člancima 22. i 24. Zakona o računovodstvu i je li Nefinancijsko izvješće sastavljeno u skladu s člankom 24.a Zakona o računovodstvu.

Temeljem provedenih postupaka tijekom naše revizije, u mjeri u kojoj smo bili u mogućnost to procijeniti, izvještavamo sljedeće:

1. Informacije uključene u ostale informacije u skladu su, u svim značajnim odrednicama, s priloženim konsolidiranim financijskim izvještajima.
2. Izvješće posloводства pripremljeno je, u svim značajnim odrednicama, u skladu s člancima 21. i 24. Zakona o računovodstvu.
3. Izjava o primjeni kodeksa korporativnog upravljanja pripremljena je, u svim značajnim odrednicama, u skladu s člankom 22. i člankom 24. Zakona o računovodstvu.
4. Nefinancijsko izvješće pripremljeno je, u svim značajnim odrednicama, u skladu s člankom 24.a Zakona o računovodstvu.

Na temelju poznavanja i razumijevanja poslovanja Grupe i njegova okruženja stečenog u okviru revizije konsolidiranih financijskih izvještaja, nismo ustanovili značajne pogrešne prikaze u ostalim informacijama.

#### Odgovornosti Uprave i onih koji su zaduženi za upravljanje za konsolidirane financijske izvještaje

Uprava je odgovorna za sastavljanje i fer prikaz konsolidiranih financijskih izvještaja u skladu s MSFI-jevima, i za one interne kontrole za koje Uprava odredi da su potrebne za omogućavanje sastavljanja konsolidiranih financijskih izvještaja koji su bez značajnog pogrešnog prikaza uslijed prijevare ili pogreške.

U sastavljanju konsolidiranih financijskih izvještaja, Uprava je odgovorna za procjenjivanje sposobnosti Grupe da nastave s vremenski neograničenim poslovanjem, objavljivanje, ako je primjenjivo, pitanja povezanih s vremenski neograničenim poslovanjem i korištenjem računovodstvene osnove utemeljene na vremenskoj neograničenosti poslovanja, osim ako Uprava ili namjerava likvidirati Grupu ili prekinuti poslovanje ili nema realne alternative nego da to učini.

Oni koji su zaduženi za upravljanje su odgovorni za nadziranje procesa financijskog izvještavanja kojeg je ustanovilo Grupa.

## IZVJEŠĆE NEOVISNOG REVIZORA (nastavak)

### Izvešće o reviziji financijskih izvještaja (nastavak)

#### Odgovornosti revizora za reviziju konsolidiranih financijskih izvještaja

Naši ciljevi su steći razumno uvjerenje o tome jesu li konsolidirani financijski izvještaji kao cjelina bez značajnog pogrešnog prikaza uslijed prijevare ili pogreške i izdati izvješće neovisnog revizora koje uključuje naše mišljenje. Razumno uvjerenje je visoka razina uvjerenja, ali nije garancija da će revizija obavljena u skladu s MRevS-ima uvijek otkriti značajno pogrešno prikazivanje kada ono postoji. Pogrešni prikazi mogu nastati uslijed prijevare ili pogreške i smatraju se značajni ako se razumno može očekivati da, pojedinačno ili skupno, utječu na ekonomske odluke korisnika donijete na osnovi tih konsolidiranih financijskih izvještaja.

Kao sastavni dio revizije u skladu s MRevS-ima, stvaramo profesionalne prosudbe i održavamo profesionalni skepticizam tijekom revizije. Mi također:

- Prepoznavamo i procjenjujemo rizike značajnog pogrešnog prikaza konsolidiranih financijskih izvještaja, zbog prijevare ili pogreške, oblikujemo i obavljamo revizijske postupke kao reakciju na te rizike i pribavljamo revizijske dokaze koji su dostatni i primjereni da osiguraju osnovu za naše mišljenje. Rizik neotkrivanja značajnog pogrešnog prikaza nastalog uslijed prijevare je veći od rizika nastalog uslijed pogreške, jer prijevare može uključiti tajne sporazume, krivotvorenje, namjerno ispuštanje, pogrešno prikazivanje ili zaobilaženje internih kontrola.
- Stječemo razumijevanje internih kontrola relevantnih za reviziju kako bismo oblikovali revizijske postupke koji su primjereni u danim okolnostima, ali ne i za svrhu izražavanja mišljenja o učinkovitosti internih kontrola Grupe.
- Ocjenjujemo primjerenost korištenih računovodstvenih politika i razumnost računovodstvenih procjena i povezanih objava koje je stvorila Uprava.
- Zaključujemo o primjerenosti korištene računovodstvene osnove utemeljene na vremenskoj neograničenosti poslovanja koju koristi Uprava i, temeljeno na pribavljenim revizijskim dokazima, zaključujemo o tome postoji li značajna neizvjesnost u vezi s događajima ili okolnostima koji mogu stvarati značajnu sumnju u sposobnost Grupe da nastavi s vremenski neograničenim poslovanjem. Ako zaključimo da postoji značajna neizvjesnost, od nas se zahtijeva da skrenemo pozornost u našem izvješću neovisnog revizora na povezane objave u konsolidiranim financijskim izvještajima ili, ako takve objave nisu odgovarajuće, da modificiramo naše mišljenje. Naši zaključci se temelje na revizijskim dokazima pribavljenim sve do datuma našeg izvješća neovisnog revizora. Međutim, budući događaji ili uvjeti mogu uzrokovati da Grupa prekine s nastavljanjem poslovanja po vremenski neograničenoj osnovi.
- Ocjenjujemo cjelokupnu prezentaciju, strukturu i sadržaj konsolidiranih financijskih izvještaja, uključujući i objave, kao i odražavaju li konsolidirani financijski izvještaji transakcije i događaje na kojima su zasnovani na način kojim se postiže fer prezentacija.
- Pribavljamo dostatne i primjerene revizijske dokaze u vezi s financijskim informacijama subjekata ili poslovnih aktivnosti unutar Grupe kako bi izrazili mišljenje o tim konsolidiranim financijskim izvještajima. Mi smo odgovorni za usmjeravanje, nadziranje i izvođenje revizije Grupe. Mi smo isključivo odgovorni za naše revizijsko mišljenje.

Mi komuniciramo s onima koji su zaduženi za upravljanje u vezi s, između ostalih pitanja, planiranim djelokrugom i vremenskim rasporedom revizije i važnim revizijskim nalazima, uključujući i onima u vezi sa značajnim nedostacima u internim kontrolama koji su otkriveni tijekom naše revizije.

Mi također dajemo izjavu onima koji su zaduženi za upravljanje da smo postupili u skladu s relevantnim etičkim zahtjevima u vezi s neovisnošću i da ćemo komunicirati s njima o svim odnosima i drugim pitanjima za koja se može razumno smatrati da utječu na našu neovisnost, kao i, gdje je primjenjivo, o povezanim zaštitama.

Između pitanja o kojima se komunicira s onima koji su zaduženi za upravljanje, mi određujemo ona pitanja koja su od najveće važnosti u reviziji konsolidiranih financijskih izvještaja tekućeg razdoblja i stoga su ključna revizijska pitanja. Mi opisujemo ta pitanja u našem izvješću neovisnog revizora, osim ako zakon ili regulativa sprječava javno objavljivanje pitanja ili kada odlučimo, u iznimno rijetkim okolnostima, da pitanje ne treba priopćiti u našem izvješću neovisnog revizora jer se razumno može očekivati da bi negativne posljedice priopćavanja nadmašile dobrobiti javnog interesa od takvog priopćavanja.

## IZVJEŠĆE NEOVISNOG REVIZORA (nastavak)

### Izveštavanje sukladno ostalim zakonskim ili regulatornim zahtjevima

Izvešće temeljem zahtjeva Delegirane uredbe (EU) 2018/815 o dopuni Direktive 2004/109/EZ Europskog parlamenta i Vijeća u pogledu regulatornih tehničkih standarda za specifikaciju jedinstvenog elektroničkog formata za izveštavanje („ESEF“)

Izvešće o izražavanju razumnog uvjerenja revizora o usklađenosti konsolidiranih financijskih izvještaja (“financijski izvještaji”), sastavljenih temeljem odredbe članka 462. stavka 5. Zakona o tržištu kapitala primjenom zahtjeva Delegirane uredbe (EU) 2018/815 kojom se za izdavatelje određuje jedinstveni elektronički format za izveštavanje (“Uredba o ESEF-u”). Proveli smo angažman s izražavanjem razumnog uvjerenja o tome jesu li financijski izvještaji Grupe Čakovečki mlinovi d.d. za financijsku godinu završenu 31. prosinca 2022. pripremljeni za potrebe javne objave temeljem članka 462. stavka 5. Zakona o tržištu kapitala, koji su sadržani u elektroničkoj datoteci 747800050QHZTAWQI34-2022-12-31-Konsolidirano-hr.zip, u svim materijalno značajnim aspektima pripremljeni u skladu sa zahtjevima Uredbe o ESEF-u.

### Odgovornosti Uprave i onih koji su zaduženi za upravljanje

Uprava je odgovorna za pripremu i sadržaj financijskih izvještaja u skladu s Uredbom o ESEF-u.

Osim toga, Uprava je odgovorna održavati sustav unutarnjih kontrola koji u razumnoj mjeri osigurava pripremu financijskih izvještaja bez materijalnih neusklađenosti sa zahtjevima izveštavanja iz Uredbe o ESEF-u, bilo zbog prijevare ili pogreške.

Uprava Grupe također je odgovorna za:

- Javnu objavu financijskih izvještaja sadržanih u godišnjem izvješću u važećem XHTML formatu.
- Odabir i korištenje XBRL oznaka u skladu sa zahtjevima Uredbe o ESEF-u.

Oni koji su zaduženi za upravljanje odgovorni su za nadzor pripreme financijskih izvještaja u ESEF formatu kao dijela procesa financijskog izveštavanja.

### Odgovornost revizora

Naša je odgovornost provesti angažman s izražavanjem razumnog uvjerenja te izraziti zaključak, temeljen na prikupljenim revizijskim dokazima, o tome jesu li financijski izvještaji bez materijalnih neusklađenosti sa zahtjevima Uredbe o ESEF-u. Proveli smo ovaj angažman s izražavanjem razumnog uvjerenja u skladu s *Međunarodnim standardom za angažmane s izražavanjem uvjerenja 3000 (izmijenjeni) - Angažmani s izražavanjem uvjerenja različitih od revizija ili uvida povijesnih financijskih informacija* (“MSIU 3000”). U skladu s navedenim standardom, dužni smo planirati i obaviti angažman kako bismo stekli razumno uvjerenje za donošenje zaključka.

### Upravljanje kvalitetom

Angažman smo obavili u skladu sa zahtjevima u pogledu neovisnosti i etičkim zahtjevima Kodeksa etike za profesionalne računovođe (uključujući Međunarodne standarde neovisnosti) koji je izdao Odbor za međunarodne standarde etike za računovođe. Kodeks je utemeljen na načelima integriteta, objektivnosti, stručnosti i dužne pažnje, povjerljivosti i profesionalnog ponašanja. Postupamo sukladno *Međunarodnom standardu upravljanja kvalitetom, revidiranja, uvida, ostalih izražavanja uvjerenja i povezanih usluga* („MSUK 1“) i u skladu s njim održavamo sveobuhvatan sustav upravljanja kvalitetom, uključujući dokumentirane politike i postupke za usklađenost s etičkim zahtjevima, profesionalnim standardima te primjenjivim zakonskim i regulatornim zahtjevima.

## IZVJEŠĆE NEOVISNOG REVIZORA (nastavak)

### Izveštavanje sukladno ostalim zakonskim ili regulatornim zahtjevima (nastavak)

Izvešće temeljem zahtjeva Delegirane uredbe (EU) 2018/815 o dopuni Direktive 2004/109/EZ Europskog parlamenta i Vijeća u pogledu regulatornih tehničkih standarda za specifikaciju jedinstvenog elektroničkog formata za izveštavanje („ESEF“) (nastavak)

#### Obavljeni postupci

U sklopu odabranih postupaka obavili smo sljedeće aktivnosti:

- Pročitali smo zahtjeve Uredbe o ESEF-u.
- Stekli smo razumijevanje internih kontrola Grupe relevantnih za primjenu zahtjeva Uredbe o ESEFu.
- Identificirali smo i procijenili rizike materijalne neusklađenosti s Uredbom o ESEF-u zbog prijevare ili pogreške.
- Na temelju toga, osmislili i oblikovali postupke za odgovor na procijenjene rizike i za dobivanje razumnog uvjerenja u svrhu izražavanja našeg zaključka.

Cilj naših postupaka bio je procijeniti jesu li:

- Financijski izvještaji, koji su uključeni u konsolidirani izvještaj, izrađeni u važećem XHTML formatu.
- Podaci, sadržani u konsolidiranim financijskim izvještajima koji se zahtijevaju Uredbom o ESEF-u, označeni i sva označavanja ispunjavaju sljedeće zahtjeve:
  - Korišten je XBRL jezik za označavanje.
  - Korišteni su elementi osnovne taksonomije navedene u Uredbi o ESEF-u s najbližim računovodstvenim značajem, osim ako nije stvoren dodatni element taksonomije u skladu s Prilogom IV. Uredbe o ESEF-u.
  - Oznake su u skladu sa zajedničkim pravilima za označavanje prema Uredbi o ESEF-u.

Vjerujemo da su revizijski dokazi koje smo prikupili dovoljni i prikladni da pruže osnovu za naš zaključak.

#### Zaključak

Prema našem uvjerenju, temeljem provedenih postupaka i pribavljenih dokaza, financijski izvještaji Grupe prezentirani u ESEF formatu, sadržani u gore navedenoj elektroničkoj datoteci i temeljem odredbe članka 462. stavka 5. Zakona o tržištu kapitala pripremljeni za potrebe javne objave, u svim materijalno značajnim odrednicama su u skladu sa zahtjevima iz članka 3., 4. i 6. Uredbe o ESEF-u za godinu završenu 31. prosinca 2022. godine.

Povrh ovog zaključka, kao i mišljenja sadržanog u ovom Izvešću neovisnog revizora za priložene financijske izvještaje i godišnje izvješće za godinu završenu 31. prosinca 2022. godine, ne izražavamo nikakvo mišljenje o informacijama sadržanima u tim prikazima ili o drugim informacijama sadržanima u prethodno navedenoj datoteci.

## IZVJEŠĆE NEOVISNOG REVIZORA (nastavak)

### Izveštavanje sukladno ostalim zakonskim ili regulatornim zahtjevima (nastavak)

#### Ostale obveze izveštavanja propisane Uredbom EU br. 537/2014 Europskog parlamenta i Vijeća i Zakonom o reviziji

Glavna skupština Društva nas je imenovala revizorom Grupe 30. kolovoza 2022. godine za potrebe revizije priloženih konsolidiranih financijskih izvještaja. Naš neprekinuti angažman traje ukupno 4 godina te se odnosi na razdoblje od 1. siječnja 2019. do 31. prosinca 2022. godine.

Potvrđujemo sljedeće:

- naše revizorsko mišljenje o priloženim konsolidiranim financijskim izvještajima dosljedno je s dodatnim izvješćem izdanim revizijskom odboru Grupe 31. ožujka 2022. godine, u skladu s člankom 11. Uredbe (EU) br. 537/2014 Europskog parlamenta i Vijeća;
- prilikom obavljanja revizije nisu pružane nedozvoljene nerevizijske usluge iz članka 5. stavka 1. Uredbe (EU) br. 537/2014 Europskog parlamenta i Vijeća.

Društvu i društvima pod njegovom kontrolom nismo, uz usluge zakonske revizije, pružili druge usluge, osim onih usluga koje su objavljene u Godišnjem izvješću.

Partner odgovoran za angažman revizije na temelju koje je sastavljeno ovo izvješće neovisnog revizora je Goran Končar.



**Katarina Kadunc**

Direktor



**Goran Končar**

Ovlašteni revizor

Deloitte d.o.o.

7. travnja 2023. godine

Radnička cesta 80,

10 000 Zagreb,

Republika Hrvatska

	Bilješka	2022. u '000 HRK	2021. u '000 HRK
Prihodi od prodaje	4	1.377.767	1.282.139
Ostali poslovni prihodi	4	114.238	109.256
<b>Poslovni prihodi</b>		<b>1.492.005</b>	<b>1.391.395</b>
Promjena vrijednosti zaliha proizvodnje u tijeku i gotovih proizvoda	5	428	613
Troškovi sirovina i materijala	6	(214.077)	(171.190)
Troškovi prodane robe		(854.089)	(831.302)
Ostali vanjski troškovi	7	(52.125)	(49.507)
Troškovi osoblja	8	(202.235)	(188.720)
Amortizacija	15,16,17,18	(57.705)	(61.363)
Ostali troškovi	9	(46.459)	(50.207)
Vrijednosna usklađenja	10	(2.137)	(2.598)
Rezerviranja	11	-	(2.750)
Ostali poslovni rashodi	12	(11.426)	(11.260)
<b>Poslovni rashodi</b>		<b>(1.439.823)</b>	<b>(1.368.284)</b>
<b>Operativna dobit</b>		<b>52.181</b>	<b>23.111</b>
Financijski prihodi	13	1.096	920
Financijski rashodi	13	(1.532)	(2.411)
<b>Neto financijski rezultat</b>		<b>(436)</b>	<b>(1.491)</b>
Udio u dobiti pridruženog društva	19	9.838	10.515
Dobit prije oporezivanja		61.584	32.135
Porez na dobit	14	(8.262)	(4.542)
<b>Neto dobit</b>		<b>53.321</b>	<b>27.593</b>
<b>Pripisivo:</b>			
Dioničarima Društva		54.128	27.656
Vlasnicima nekontrolirajućih udjela		(806)	(63)
<b>Zarada po dionici za dobit pripisivu dioničarima Društva tijekom godine (u</b>			
- osnovna		5,18	2,68
- razrijeđena		5,18	2,68

Bilješka	2022. u '000 HRK	2021. u '000 HRK
<b>Neto dobit</b>	<b>53.321</b>	<b>27.593</b>
<b>Ostali sveobuhvatni dobitak:</b>		
<i>Stavke koje se neće reklasificirati u račun dobiti i gubitka</i>		
Fer vrednovanje dionica	593	382
<b>Ukupna ostala sveobuhvatna dobit za godinu, neto od poreza</b>	<b>593</b>	<b>382</b>
<b>Ukupno sveobuhvatna dobit za godinu</b>	<b>53.914</b>	<b>27.975</b>
<b>Pripisivo:</b>		
Dioničarima Društva	54.721	28.038
Vlasnicima nekontrolirajućih udjela	(806)	(63)

	Bilješka	31.12.2022. u '000 HRK	31.12.2021. u '000 HRK
<b>Imovina</b>			
<b>Dugotrajna imovina</b>			
Nematerijalna imovina	15	556	1.114
Materijalna imovina	16	254.618	242.415
Imovina s pravom korištenja	17	38.641	46.772
Ulaganja u nekretnine	18	3.032	3.032
Ulaganja u pridružena društva	19	60.846	57.491
Financijska imovina	20	11.811	11.193
Potraživanja	23	40	87
Odgođena porezna imovina	21	2.239	3.548
		<b>371.782</b>	<b>365.652</b>
<b>Kratkotrajna imovina</b>			
Zalihe	22	227.090	170.757
Potraživanja	23	84.350	92.895
Financijska imovina	24	71.957	137.914
Novac u banci i blagajni	25	47.988	41.170
		<b>431.385</b>	<b>442.736</b>
<b>UKUPNO AKTIVA</b>		<b>803.168</b>	<b>808.388</b>

	Bilješka	31.12.2022. u '000 HRK	31.12.2021. u '000 HRK
<b>Kapital i rezerve</b>			
Temeljni kapital	26	102.900	102.900
Rezerve iz dobiti	26	23.594	23.594
Rezerve fer vrijednosti	26	20.766	20.173
Zadržana dobit	26	442.005	435.199
		<b>589.265</b>	<b>581.866</b>
Vlasnicima nekontrolirajućih udjela	26	(21.678)	(16.941)
		<b>567.587</b>	<b>564.925</b>
<b>Obveze</b>			
<b>Dugoročne obveze</b>			
Rezerviranja	27	6.489	7.732
Obveze za najmove	28	28.181	33.875
Kredit i zajmovi	28	74	147
Odgođena porezna obveza	29	4.558	4.428
		<b>39.302</b>	<b>46.182</b>
<b>Kratkoročne obveze</b>			
Rezerviranja	27	887	1.013
Obveze za najmove	28	11.425	12.860
Kredit i zajmovi	28	31.549	31.549
Obveze za predujmove	30	542	588
Obveze prema dobavljačima	30	114.909	115.122
Obveze prema zaposlenima	30	12.774	12.461
Obveze za poreze, doprinose i slična davanja	30	16.280	12.467
Obveze s osnove udjela u rezultatu	30	242	254
Ostale kratkoročne obveze	30	7.671	10.968
		<b>196.278</b>	<b>197.281</b>
<b>UKUPNO PASIVA</b>		<b>803.168</b>	<b>808.388</b>



	<b>Temeljni kapital</b> u '000 HRK	<b>Zakonske rezerve</b> u '000 HRK	<b>Ostale rezerve</b> u '000 HRK	<b>Rezerve fer vrijednosti</b> u '000 HRK	<b>Zadržana dobit</b> u '000 HRK	<b>Ukupno</b> u '000 HRK	<b>Nekontrolirajući udjeli</b> u '000 HRK	<b>Ukupno</b> u '000 HRK
<b>Stanje 1.1.2021.</b>	<b>102.900</b>	<b>5.145</b>	<b>18.449</b>	<b>19.791</b>	<b>461.922</b>	<b>608.207</b>	<b>(16.776)</b>	<b>591.431</b>
Dobit/(gubitak) poslovne godine	-	-	-	-	27.656	27.656	(63)	27.593
Ostali sveobuhvatni dobitak	-	-	-	382	-	382	-	382
Ukupni sveobuhvatni dobitak	-	-	-	382	27.656	28.038	(63)	27.975
Dividenda	-	-	-	-	(52.500)	(52.500)	-	(52.500)
Ostale nevlasničke promjene kapitala	-	-	-	-	(1.880)	(1.880)	(102)	(1.982)
<b>Stanje 31.12.2021.</b>	<b>102.900</b>	<b>5.145</b>	<b>18.449</b>	<b>20.173</b>	<b>435.199</b>	<b>581.866</b>	<b>(16.941)</b>	<b>564.925</b>
<b>Stanje 1.1.2022.</b>	<b>102.900</b>	<b>5.145</b>	<b>18.449</b>	<b>20.173</b>	<b>435.199</b>	<b>581.866</b>	<b>(16.941)</b>	<b>564.925</b>
Dobit/(gubitak) poslovne godine	-	-	-	-	54.128	54.128	(806)	53.321
Ostali sveobuhvatni dobitak	-	-	-	593	-	593	-	593
Ukupni sveobuhvatni dobitak	-	-	-	593	54.128	54.721	(806)	53.914
Dividenda	-	-	-	-	(51.450)	(51.450)	-	(51.450)
Ostale nevlasničke promjene kapitala	-	-	-	-	4.129	4.129	(3.931)	198
<b>Stanje 31.12.2022.</b>	<b>102.900</b>	<b>5.145</b>	<b>18.449</b>	<b>20.766</b>	<b>442.005</b>	<b>589.265</b>	<b>(21.678)</b>	<b>567.587</b>

Bilješka	2022. u '000 HRK	2021. u '000 HRK
<b>NOVČANI TOKOVI OD POSLOVNIH AKTIVNOSTI</b>		
Dobit prije oporezivanja	61.584	32.135
Usklađenja:		
Amortizacija	57.705	61.363
Dobici i gubici od prodaje i vrijednosna usklađenja dugotrajne imovine	(558)	-
Dobici i gubici od prodaje i nerealizirani dobiti i gubici i vrijednosno usklađenje financijske imovine	-	(51)
Vrijednosno usklađenje potraživanja od kupaca i zaliha	(1.308)	2.598
Udio u dobiti pridruženog društva	(9.838)	(10.515)
Prihodi od kamata i dividendi	(979)	(169)
Rashodi od kamata	1.321	2.186
Rezerviranja	(6.285)	2.750
Tečajne razlike (nerealizirane)	689	53
Ostala usklađenja za nenovčane transakcije	111	(6.214)
Povećanje novčanih tokova prije promjena u radnom kapitalu	102.441	84.136
Promjene u radnom kapitalu	(35.378)	(45.950)
Povećanje ili smanjenje kratkoročnih obveza	10.216	(19.513)
Povećanje ili smanjenje potraživanja	7.482	(17.217)
Povećanje ili smanjenje zaliha	(53.076)	(8.141)
Ostala povećanja ili smanjenja radnog kapitala	-	(1.079)
Novac iz poslovanja	67.063	38.186
Novčani izdaci za kamate	(195)	(1.167)
Plaćeni porez na dobit	(5.203)	(9.236)
<b>NETO NOVČANI TOKOVI OD POSLOVNIH AKTIVNOSTI</b>	<b>61.665</b>	<b>27.783</b>
<b>NOVČANI TOKOVI OD INVESTICIJSKIH AKTIVNOSTI</b>		
Novčani primici od prodaje dugotrajne imovine	743	1.245
Novčani primici od prodaje financijskih instrumenata	408	-
Novčani primici od kamata	139	143
Novčani primici od dividendi	-	9.273
Novčani primici s osnove povrata danih zajmova i štednih uloga	65.524	34.677
Novčani izdaci za kupnju dugotrajne imovine	(56.353)	(51.299)
<b>NETO NOVČANI TOKOVI OD INVESTICIJSKIH</b>	<b>10.461</b>	<b>(5.961)</b>
<b>NOVČANI TOKOVI OD FINANCIJSKIH AKTIVNOSTI</b>		
Novčani izdaci za otplatu glavnice kredita i zajmova	(74)	(74)
Novčani izdaci za otplatu zajmova	(13.785)	(16.225)
Novčani izdaci za isplatu dividendi	(51.450)	(52.500)
<b>NETO NOVČANI TOKOVI OD FINANCIJSKIH AKTIVNOSTI</b>	<b>(65.309)</b>	<b>(68.799)</b>
<b>UKUPNI NETO NOVČANI TOK</b>	<b>6.818</b>	<b>(46.977)</b>
Novac i novčani ekvivalenti na početku razdoblja	41.170	88.147
<b>Novac i novčani ekvivalenti na kraju razdoblja</b>	<b>25 47.988</b>	<b>41.170</b>

## BILJEŠKA 1 – OPĆI PODACI

Čakovečki mlinovi d.d. Čakovec, Mlinska 1 (u daljnjem tekstu: Društvo) uskladilo je opće akte sa Zakonom o trgovačkim društvima te je na osnovu istih Trgovački sud u Varaždinu Rješenjem Tt-95/482-2 dana 4. prosinca 1995. godine upisao Društvo u sudski registar. Temeljni kapital Društva na dan 31. prosinca 2022. godine iznosi 102.900.000,00 kn i podijeljen je na 10.290.000 dionica nominalne vrijednosti 10,00 kn. Dionice Društva kotiraju na Redovitom tržištu Zagrebačke burze pod simbolom CKML i njima se redovno trguje.

Čakovečki mlinovi d.d. imaju tri ovisna društva: Trgovina Krk d.d. Malinska, Radnik Opatija d.d. i Trgocentar d.d. Virovitica (dalje zajedno: „Grupa Čakovečki mlinovi“ ili „Grupa“). Ovisno društvo METSS d.o.o. Čakovec pripojeno je Trgovini Krk 2. studenog 2021. godine, a ovisno društvo Trgostil d.d. pripojeno je Trgovini Krk 3. listopada 2022. godine. Čakovečki mlinovi d.d. matično su društvo Grupe Čakovečki mlinovi te uz nekonsolidirane izvještaje Društva zasebno pripremaju i konsolidirane izvještaje Grupe.

Poslovni računi Društva otvoreni su kod sljedećih banaka:

- Privredna banka Zagreb d.d. IBAN: HR2623400091116005907,
- Erste&Steiermärkische Bank d.d. IBAN: HR4924020061100031817,
- Zagrebačka banka d.d. IBAN: HR9223600001102561339.

## DJELATNOST GRUPE

Grupa ostvaruje pretežni dio prihoda obavljanjem djelatnosti proizvodnje prehrambenih proizvoda (brašna, kruha, peciva, keksa, vafla, tjestenina, kaša, jestivih ulja), te prometa prehrambenim proizvodima. Ostale registrirane djelatnosti društva su: skladištenje robe, djelatnost ostalih agencija u prometu, tehničko ispitivanje i analiza, djelatnosti pakiranja, instalacijski, završni građevinski i opći mehanički radovi za vlastite potrebe, otkup poljoprivrednih proizvoda, uzgoj usjeva, vrtnoga i ukrasnoga bilja, uzgoj stoke, peradi i ostalih životinja, uzgoj usjeva i uzgoj stoke, peradi i ostalih životinja (mješovita proizvodnja), uslužne djelatnosti u biljnoj proizvodnji i stočarstvu, osim veterinarskih usluga.

## ORGANI DRUŠTVA

Uprava: Nino Varga (predsjednik), Marijan Sršen (član).

Nadzorni odbor: Stjepan Varga (predsjednik), Marko Orešković (zamjenik predsjednika), Vladimir Bulić (član), Damir Metelko (član), Katarina Varga (članica), Marija Drvoderić (članica), Lidija Posavec (članica).

Revizijski odbor: Vladimir Bulić (predsjednik), Marko Orešković (zamjenik predsjednika), Stjepan Varga (član), Damir Metelko (član), Katarina Varga (članica), Marija Drvoderić (članica), Lidija Posavec (članica).

Odbor za imenovanja: Vladimir Bulić (predsjednik), Lidija Posavec (zamjenica predsjednika), Marija Drvoderić (članica).

Odbor za primitke: Vladimir Bulić (predsjednik), Lidija Posavec (zamjenica predsjednika), Marija Drvoderić (članica).

Glavna skupština: Čine je svi dioničari Društva, a predsjednika prema čl. 50 Statuta Društva određuje Nadzorni odbor za svaku Glavnu skupštinu.

## POVEZANA DRUŠTVA

Naziv društva	Sjedište	Osnovna djelatnost	Tip povezanosti	Udio izravne matice u kapitalu / glasačkim pravima 31.12.2022.	Udio izravne matice u kapitalu / glasačkim pravima 31.12.2021.
Trgovina Krk d.d.	Malinska, Hrvatska	Trgovina na malo	Neposredno	98,13%	100%
Trgostil d.d.	Donja Stubica, Hrvatska	Trgovina na malo	Neposredno	-	76,78% / 86,84 %
Trgocentar d.d.	Virovitica, Hrvatska	Iznajmljivanje nekretnina	Posredno	49,55% / 52,03 %	49,55% / 52,03 %
Narodni trgovački lanac d.o.o.	Soblinec, Hrvatska	Trgovina na veliko i malo	Posredno	25%	25%
Radnik Opatija d.d.	Lovran, Hrvatska	Pekarstvo	Neposredno	100%	100%

Dana 2. kolovoza 2021., u registar Trgovačkog suda u Rijeci upisana je podjela odvajanja s preuzimanjem kojom su dijelovi imovine društva Radnik Opatija d.d., kao društva koje se dijeli i ne prestaje, preneseni na društvo Trgovina Krk d.d., kao društvo preuzimatelja, temeljem Odluka Glavnih skupština obaju društava od 13. srpnja 2021. o odobrenju Ugovora o podjeli i preuzimanju od 11. lipnja 2021. Podjela imovine provedena je na način da je segment Trgovine unutar društva Radnik Opatija d.d. prenešen na društvo Trgovina Krk d.d., dok je društvo Radnik Opatija d.d. zadržalo segment Pekarstva. Ni kod društva Trgovina Krk d.d. ni kod društva Radnik Opatija d.d. nije došlo do povećanja ili smanjenja temeljnog kapitala. Stopostotni vlasnik oba društva je društvo Čakovečki mlinovi d.d. te na konsolidiranoj razini nema financijskog efekta.

Dana 2. studenog 2021. godine Trgovački sud u Rijeci je donio Rješenje kojim je u sudski registar upisano pripajanje povezanog društva METSS d.o.o., društvu preuzimatelju Trgovina Krk d.d. Ugovor o pripajanju između društva METSS d.o.o. i društva Trgovina Krk d.d. sklopljen je dana 3. rujna 2021. godine, a prethodno je odobren od Glavnih Skupština obaju društava. Predmetnim Ugovorom, ugovorne strane suglasile su se o pripajanju pripojenog društva društvu preuzimatelju, prijenosom cjelokupne imovine društva koje se pripaja. Pripajanje je provedeno na način da je pripojeno društvo prestalo postojati s danom upisa pripajanja u sudski registar Trgovačkog suda u Rijeci. Danom pripajanja na društvo preuzimatelja prelazi cjelokupna imovina te sva prava i obveze pripojenog društva. Budući da je društvo Čakovečki mlinovi d.d. jedini član pripojenog društva, a ujedno i jedini dioničar društva preuzimatelja, te da se stoga upisom pripajanja ne povećava temeljni kapital društva preuzimatelja, u zamjenu za svoj udio u pripojenom društvu, izdavatelj kao jedini član pripojenog društva na stječe nove dionice u društvu preuzimatelju. Na konsolidiranoj razini nema financijskog efekta ovog pripajanja.

Dana 23. prosinca 2021. godine, Trgovački sud u Zadru donio je Rješenje temeljem kojeg je otvoreni stečajni postupak nad povezanim društvom Vražap d.o.o.. Danom otvaranja stečajnog postupka, društvo Čakovečki mlinovi d.d., izgubili su kontrolu nad društvom Vražap d.o.o.. Sukladno navedenom, stavke izvještaja o sveobuhvatnoj dobiti/gubitku i izvještaja o novčanim tokovima društva Vražap d.o.o. od 1. siječnja 2021. do 22. prosinca 2021. uključuju se u konsolidirani izvještaj o sveobuhvatnoj dobiti i izvještaj o novčanim tokovima za 2021. godinu. Stavke izvještaja o financijskom položaju društva Vražap d.o.o. ne uključuju se u konsolidirani izvještaj o financijskom položaju na 31. prosinca 2021. Ukupna imovina društva Vražap d.o.o. na dan 23. prosinca 2021. iznosi 127.602 kune.

## **POVEZANA DRUŠTVA (nastavak)**

Dana 10. siječnja 2023. godine, Trgovački sud u Zadru donio je rješenje kojim je zaključen stečajni postupak nad Vražap d.o.o.

Dana 3. listopada 2022. godine Trgovački sud u Rijeci, kao sud sjedišta društva preuzimatelja, donio Rješenje posl. br. Tt- 22/6112-3, kojim je u sudski registar upisano pripajanje povezanog društva TRGOSTIL, d.d. društvu preuzimatelju TRGOVINA KRK d.d.

S obzirom da su Čakovečki mlinovi d.d. bili 76,78%-tni vlasnik Trgostila d.d., u svrhu provođenja pripajanja povećan je temeljni kapital Trgovine Krk d.d. za 25,2 milijuna kuna, izdanjem 13.575 novih dionica koje su zamijenjene s postojećim dionicama Trgostila d.d. u vlasništvu njegovih manjinskih dioničara. Nakon zamjene dionica udio Čakovečkih mlinova d.d. u Trgovini Krk d.d. smanjen je sa 100% na 98,13%, nastavno na što je pokrenut postupak istiskivanja manjinskih dioničara Trgovine Krk d.d. koji je u tijeku.

## **BILJEŠKA 2 - SAŽETAK ZNAČAJNIJIH RAČUNOVODSTVENIH POLITIKA**

### **2.1. OSNOVE SASTAVLJANJA I IZJAVA O USKLADENOSTI**

Grupa je sastavila ove konsolidirane financijske izvještaje u skladu s hrvatskim zakonskim propisima koji zahtijevaju da financijski izvještaji budu pripremljeni u skladu s Međunarodnim standardima financijskog izvješćivanja koje je odobrila EU (MSFI). Financijski izvještaji Grupe pripremljeni su na načelu povijesnog troška osim financijskih instrumenata vrednovanih po fer vrijednosti.

#### **a) Prva primjena novih izmjena postojećih standarda na snazi za tekuće izvještajno razdoblje**

U tekućoj godini Društvo i Grupa su primijenili niz izmjena i dopuna međunarodnih računovodstvenih standarda koje je objavio Odbor za međunarodne računovodstvene standarde („OMRS“) i usvojeni su u Europskoj uniji („EU“), a koji su obvezni za izvještajno razdoblje koje počinje 1. siječnja 2022. ili nakon tog datuma.

<b>Standard</b>	<b>Naslov</b>
Izmjene i dopune MSFI-ja 3	Pozivanje na Konceptualni okvir s izmjenama i dopunama MSFI-ja 3
Izmjene i dopune MRS-a 16	Nekretnine, postrojenja i oprema - prihodi prije namjeravane uporabe
Izmjene i dopune MRS-a 37	Štetni ugovori - trošak ispunjenja ugovora
Izmjene i dopune raznih standarda (MSFI 1, MSFI 9, MSFI 16 i MRS 41)	Poboljšanja MSFI-jeva - ciklus 2018. - 2020.

Njihovo usvajanje nije imalo nikakav značajan utjecaj na objave ili na iznose iskazane u ovim financijskim izvještajima.

**BILJEŠKA 2 - SAŽETAK ZNAČAJNIJIH RAČUNOVODSTVENIH POLITIKA (nastavak)**

**2.1. OSNOVE SASTAVLJANJA I IZJAVA O USKLAĐENOSTI (nastavak)**

**b) Standardi i izmjene postojećih standarda koje je objavio OMRS i usvojeni su u Europskoj uniji, ali još nisu na snazi**

Na datum odobrenja ovih financijskih izvještaja, Društvo nije primijenilo sljedeće nove i revidirane međunarodne računovodstvene standarde koje je izdala i usvojila EU, ali još nisu na snazi:

Standard	Naslov	EU datum usvajanja
MSFI 17	Novi standard MSFI 17 “Ugovori o osiguranju” uključujući izmjene i dopune MSFI 17 iz lipnja 2020. i prosinca 2021.	1.1.2023
Izmjene i dopune MRS 1	Objavljivanje računovodstvenih politika	1.1.2023
Izmjene i dopune MRS 8	Definicija računovodstvenih procjena	1.1.2023
Izmjene i dopune MRS 12	Odgodeni porez koji se odnosi na imovinu i obveze proizašle iz jedne transakcije	1.1.2023

Društvo i Grupa ne očekuju da će usvajanje gore navedenih Standarda imati značajan utjecaj na financijske izvještaje Društva u budućim razdobljima.

**c) Novi standardi i izmjene standarda koje je objavio OMRS, ali još nisu usvojeni u Europskoj uniji**

Trenutno se standardi koje je usvojila EU ne razlikuju značajno od propisa koje je usvojio Odbor za međunarodne računovodstvene standarde, osim sljedećih novih standarda i izmjena postojećih standarda, koje EU još nije usvojila na datum izdavanja ova financijska izvješća:

Standard	Naslov	Status usvajanja u EU
Izmjene i dopune MRS-a 1	Klasifikacija obveza kao tekućih ili dugoročnih (datum stupanja na snagu IASB-a: 1. siječnja 2023.)	Još nije usvojeno
Izmjene i dopune MRS-a 1	Dugotrajne obveze s ugovorima (Datum stupanja na snagu IASB-a: 1. siječnja 2024.)	Još nije usvojeno
Izmjene i dopune MSFI-ja 16	Odgovornost za leasing u prodaji i „sale and lease back“ (Datum stupanja na snagu OMRS-a: 1. siječnja 2024.)	Još nije usvojeno
MSFI 14	Računi regulatornih vremenskih razgraničenja (Datum stupanja na snagu OMRS-a: 1. siječnja 2016.)	Europska komisija odlučila je ne pokrenuti postupak odobravanja ovog privremenog standarda i pričekati konačni standard
Izmjene i dopune MFSI-ja 10 i MRS-a 28	Prodaja ili doprinos imovine između ulagača i njegovog pridruženog društva ili zajedničkog pothvata i daljnje izmjene i dopune (datum stupanja na snagu odgađa OMRS na neodređeno vrijeme, ali dopuštena je ranija primjena)	Proces odobravanja odgođen na neodređeno vrijeme dok se ne završi istraživački projekt o metodi udjela

## 2.1. OSNOVE SASTAVLJANJA I IZJAVA O USKLAĐENOSTI (nastavak)

### c) Novi standardi i izmjene standarda koje je objavio OMRS, ali još nisu usvojeni u Europskoj uniji (nastavak)

Društvo i Grupa ne očekuju da će usvajanje gore navedenih Standarda imati značajan utjecaj na financijske izvještaje Društva i Grupe u budućim razdobljima.

Računovodstvo zaštite portfelja financijske imovine i obveza čija načela EU nije usvojila, ostaje neregulirano. Prema procjenama Društva i Grupe, primjena računovodstva zaštite na portfelj financijske imovine ili obveza u skladu s MRS-om 39: "Financijski instrumenti: Priznavanje i mjerenje" ne bi značajno utjecala na financijske izvještaje, ako bi se primijenila na datum bilance.

U nastavku slijedi opis ključnih računovodstvenih politika.

## 2.2. OSNOVE KONSOLIDACIJE

Konsolidirani financijski izvještaji Grupe uključuju financijske izvještaje Čakovečki mlinovi d.d. ("Društvo") i društava nad kojima Čakovečki mlinovi d.d. ima kontrolu (ovisna društva) na dan i za godinu koja je završila 31. prosinca 2022. Ulagatelj kontrolira poduzeće u koje ulaže ako je u mogućnosti kontrolirati, ili ima prava na udjele u zaradi drugog poduzeća te može utjecati na visinu raspoređene svote zarade koristeći se svojom moći nad tim poduzećem.

### (a) Ulaganje u ovisna društva i pridružena društva

Ovisna društva su sva društva nad kojima Grupa ima kontrolu ako je temeljem svog sudjelovanja u njemu izložena varijabilnom prinosu, odnosno ima prava na njih te sposobnost utjecati na prinos svojom prevlašću u tom društvu. Postojanje i učinak potencijalnih prava glasa koja se trenutno mogu iskoristiti ili zamijeniti razmatraju se prilikom procjene kontrolira li Grupa drugi subjekt. Ulaganja u ovisna društva iskazuju se po trošku umanjenom za gubitak od umanjenja vrijednosti. Grupa ima udio u pridruženom društvu (25% vlasništva). Grupa priznaje svoj udjel u pridruženom društvu koristeći metodu udjela. Procjena vrijednosti ulaganja u pridružena društva Grupe vrši se u slučaju kada postoji naznaka da je ta vrijednost umanjena ili više ne postoje gubici od umanjenja priznati u prethodnim razdobljima.

### (b) Metoda udjela

Prema metodi udjela, ulaganja se početno priznaju po trošku nabave i nakon toga usklađuju kako bi se priznao udio Grupe u dobiti ili gubicima subjekta nakon stjecanja u dobiti ili gubitku, te udio Grupe u kretanjima u ostaloj sveobuhvatnoj dobiti subjekta. Dividende primljene od pridruženih društava priznaju se kao smanjenje knjigovodstvene vrijednosti ulaganja. Ako je udio Grupe u gubicima u ulaganju s vlasničkim kapitalom jednak ili veći od njenog udjela u subjektu, uključujući sva druga neosigurana dugoročna potraživanja, Grupa ne priznaje daljnje gubitke, osim ako je preuzela obveze ili izvršila plaćanja u ime drugog subjekta. Nerealizirani dobiti od transakcija između Grupe i njezinih pridruženih društava eliminiraju se do razine udjela Grupe u tim subjektima. Nerealizirani gubici također se eliminiraju osim ako transakcija ne pruža dokaz o umanjenju vrijednosti prenesene imovine.

### (c) Poslovna spajanja

Grupa koristi računovodstvenu metodu kupnje za računovodstveni tretman poslovnih spajanja. Naknada prenesena za stjecanje ovisnog društva je fer vrijednost dane imovine, izdanih glavničkih instrumenata, te nastalih ili preuzetih obveza na dan kupnje. Prenesena naknada uključuje fer vrijednost svake stavke imovine ili obveza koja je rezultat ugovora o potencijalnoj naknadi. Troškovi povezani sa stjecanjem iskazuju se u izvještaju o sveobuhvatnoj dobiti kako nastanu. Stečena prepoznatljiva imovina, obveze i potencijalne obveze u poslovnom spajanju početno se mjere po fer vrijednosti na dan stjecanja. Višak prenesene naknade, iznad fer vrijednosti udjela Grupe u stečenoj prepoznatljivoj neto imovini iskazuje se kao goodwill. Ako je to manje od fer vrijednosti neto imovine stečenog ovisnog društva razlika se iskazuje izravno u izvještaju o sveobuhvatnoj dobiti.

## 2.2. OSNOVE KONSOLIDACIJE (nastavak)

### (d) Gubitak kontrole nad ovisnim društvima

Kada Grupa izgubi kontrolu nad ovisnim društvom, prestaju se priznavati imovina i obveze ovisnog društva te svih povezanih nekontrolirajućih udjela i drugih stavaka kapitala. Dobici ili gubici priznaju se u računu dobiti i gubitka. Zadržani udio u bivšem ovisnom društvu mjeri se po fer vrijednosti kada se kontrola izgubi.

### (e) Transakcije eliminirane u konsolidaciji

Stanja i transakcije među članicama Grupe te sva nerealizirana dobit iz transakcija među članicama Grupe, eliminirani su pri konsolidaciji financijskih izvještaja.

## 2.3. IZVJEŠTAVANJE O POSLOVNIM SEGMENTIMA

Poslovni segment je sastavnica Grupe koja se bavi poslovnim djelatnostima od kojih može ostvariti prihod i u vezi s kojima snosi troškove (uključujući prihod i troškove povezane s transakcijama s drugim sastavnicama istoga subjekta), čije poslovne rezultate redovito pregledava glavni donositelj odluka subjekta kako bi donio odluke o resursima koje je potrebno rasporediti na segment i ocijenio njegove poslovne rezultate, i za koju su dostupni odvojeni financijski podaci. Grupa posluje u poslovnom segmentu trgovine kao dominantnom poslovnim segmentu, te u segmentu proizvodnje hrane (mlinarstvo i pekarstvo) koji nisu toliko dominantni u ukupnom poslovanju Grupe. Poduzeća unutar Grupe su podijeljena svako u svoj segment uz izuzetak društva matice koje ima jednu jedinicu koja spada u segment trgovina. Pregled društava Grupe je naveden u bilješki 1. Pregled financijskih pokazatelja segmenata je naveden u bilješki 4.

## 2.4. STRANE VALUTE

### (a) Funkcionalna i izvještajna valuta

Stavke uključene u financijske izvještaje Grupe iskazane su u valuti primarnog gospodarskog okruženja u kojem Grupa posluje (funkcionalna valuta). Financijski izvještaji prikazani su u kunama, što predstavlja funkcionalnu i izvještajnu valutu Grupe.

### (b) Transakcije i stanja u stranoj valuti

Transakcije u stranim sredstvima plaćanja prevode se u funkcionalnu valutu tako da se iznosi u stranim sredstvima plaćanja preračunavaju po tečaju na dan transakcije. Dobici ili gubici od tečajnih razlika, koji nastaju prilikom podmirenja tih transakcija i preračuna monetarne imovine i obveza izraženih u stranim valutama, priznaju se u računu dobiti i gubitka.

Valuta	31. prosinca 2022.	31. prosinca 2021.
1 EUR =	7,534500 kn	7,517174 kn
1 CHF =	7,651569 kn	7,248263 kn
1 USD =	7,064035 kn	6,643548 kn



## 2.5. NEKRETNINE, POSTROJENJA I OPREMA

Nekretnine, postrojenja i oprema iskazani su u bilanci po povijesnom trošku umanjenom za akumuliranu amortizaciju. Povijesni trošak uključuje trošak koji je izravno povezan sa stjecanjem imovine.

Naknadni izdaci uključuju se u knjigovodstvenu vrijednost imovine ili se, po potrebi, priznaju kao zasebna imovina samo ako će Grupa imati buduće ekonomske koristi od spomenute imovine, te ako se trošak imovine može pouzdano mjeriti. Svi ostali troškovi investicijskog i tekućeg održavanja terete račun dobiti i gubitka u financijskom razdoblju u kojem su nastali.

Zemljište i imovina u pripremi se ne amortizira. Amortizacija ostale imovine obračunava se primjenom pravocrtne metode u svrhu alokacije troška te imovine tijekom njenog procijenjenog korisnog vijeka uporabe. Amortizacija se obračunava za svako sredstvo sve do potpune amortizacije sredstva ili do rezidualne vrijednosti sredstava ako je značajna.

Procijenjeni korisni vijek uporabe i godišnja stopa amortizacije za 2021. i 2022. godinu utvrđene su kako slijedi:

- zgrade	10 - 40 godina	od 2,5% - 10%
- oprema	2 - 10 godina	od 10% - 50%
- transportna sredstva	4 - 5 godina	od 20% - 25%

U slučaju da je knjigovodstveni iznos imovine veći od procijenjenog nadoknadivog iznosa, razlika se otpisuje do nadoknadivog iznosa. Dobici i gubici nastali prodajom određuju se usporedbom prihoda i knjigovodstvene vrijednosti sredstva i uključuju se u ostale dobitke - neto u računu dobiti i gubitka.

## 2.6. ULAGANJA U NEKRETNINE

Ulaganja u nekretnine odnose se uglavnom na poslovne zgrade i zemljišta koja se drže u svrhu dugoročnog stjecanja prihoda od najma ili zbog porasta njihove vrijednosti i Grupa se njima ne koristi. Ulaganje u nekretnine tretiraju se kao dugotrajna ulaganja, osim ako nisu namijenjena prodaji u slijedećoj godini i kupac je identificiran, u kojem slučaju se svrstavaju u kratkotrajnu imovinu.

Ulaganje u nekretnine iskazuje se po povijesnom trošku umanjenom za akumuliranu amortizaciju i rezerviranja za umanjene vrijednosti ako je potrebno. Amortizacija zgrada obračunava se primjenom pravocrtne metode u svrhu alokacije troška tijekom njihova korisnog vijeka uporabe (10 do 40 godina).

Naknadni izdaci kapitaliziraju se samo kada je vjerojatno da će Grupa od toga imati buduće ekonomske koristi i kada se trošak može pouzdano izmjeriti. Svi ostali troškovi popravka i održavanja terete račun dobiti i gubitka kada nastanu. Ukoliko Grupa počne koristiti imovinu namijenjenu prodaji, ona se reklasificira u nekretnine, postrojenja i opremu, te njena knjigovodstvena vrijednost na dan reklasifikacije postaje iznos troška koji će se naknadno amortizirati tijekom upotrebe u poslovne svrhe.

## 2.7. NEMATERIJALNA IMOVINA

### a) Software

Licence za software kapitaliziraju se na temelju troškova stjecanja i troškova koji nastaju dovođenjem software-a u radno stanje. Ovi troškovi amortiziraju se tijekom njihovog korisnog vijeka uporabe (5 godina).

### b) Ostala prava

Ostala prava su iskazana po povijesnom trošku, imaju ograničen vijek uporabe i iskazuju se po trošku umanjenom za akumuliranu amortizaciju. Amortizacija se obračunava pravocrtnom metodom kako bi se alocirao trošak ostalih prava tijekom njihovog procijenjenog vijeka uporabe (2 godina).

## 2.8. UMANJENJE VRIJEDNOSTI NEFINANCIJSKE IMOVINE

Godišnje se ispituje umanjenje vrijednosti imovine koja ima neograničen korisni vijek uporabe i koja se ne amortizira. Imovina koja se amortizira pregledava se zbog umanjenja vrijednosti kada događaji ili promijenjene okolnosti ukazuju na to da knjigovodstvena vrijednost možda nije nadoknadiva. Gubitak od umanjenja vrijednosti priznaje se kao razlika između knjigovodstvene vrijednosti imovine i njenog nadoknadivog iznosa. Nadoknadivi iznos je fer vrijednost imovine umanjena za troškove prodaje ili vrijednost imovine u uporabi, ovisno o tome koji je viši. Za potrebe procjene umanjenja vrijednosti, imovina se grupira na najniži nivo kako bi se pojedinačno utvrdio novčani tok (jedinice stvaranja novca).

Nefinancijska imovina, osim goodwilla, za koju je iskazan gubitak od umanjenja vrijednosti, provjerava se na svaki datum izvještavanja radi mogućeg ukidanja umanjenja vrijednosti.

## 2.9. FINANCIJSKA IMOVINA

Kupnja ili prodaja financijske imovine redovnim putem priznaje se i prestaje priznavati na osnovu datuma trgovanja. Redovne kupnje ili prodaje su kupnja ili prodaja financijske imovine koja zahtijeva isporuku imovine u vremenskom okviru utvrđenom propisom ili praksom na tržištu.

Sva priznata financijska imovina naknadno se u cijelosti mjeri po amortiziranom trošku, fer vrijednosti kroz ostalu sveobuhvatnu dobit ili fer vrijednosti kroz dobit ili gubitak, ovisno o poslovnom modelu i karakteristikama ugovorenih tijekova novca financijske imovine.

### *Klasifikacija financijske imovine*

Dužnički instrumenti koji ispunjavaju sljedeće uvjete naknadno se mjere po amortiziranom trošku:

- financijska imovina se drži unutar poslovnog modela čiji je cilj držanje financijske imovine radi naplate ugovornih novčanih tokova; i
- ugovorni uvjeti financijske imovine uzrokuju novčane tijekove koji su isključivo plaćanje glavnice i kamata na preostali iznos glavnice na određene datume.

Provjera sadrže li ugovorni uvjeti financijske imovine novčane tijekove koji su isključivo plaćanja glavnice i kamate na preostali iznos glavnice na određene datume radi se isključivo pri početnom priznavanju financijske imovine.

Ukoliko se ugovorni uvjeti financijske imovine značajno promijene ili dođe do provedbe djelomičnog ili potpunog otpisa ugovorenih novčanih tijekova, financijska imovina se prestaje priznavati, početno se priznaje nova financijska imovina koja podliježe ponovnom testu.

Značajnost promjene ugovornih uvjeta izračunava se primjenom originalne efektivne kamate stope na novčane tijekove uslijed promjene ugovornih uvjeta. Razlika koja proizlazi iz originalnih ugovorenih novčanih tijekova i ovako izračunatih knjiži se u izvještaj o sveobuhvatnoj dobiti ukoliko je beznačajna, dok se kod značajne provodi

## 2.9. FINACIJSKA IMOVINA (NASTAVAK)

prestanak priznavanja kao što je prethodno navedeno. Grupa značajnost promjene ugovornih uvjeta definira na kvalitativnoj i kvantitativnoj razini prilikom svake promjene uvjeta na pojedinom ugovoru.

Dužnički instrumenti koji ispunjavaju sljedeće uvjete naknadno se mjere po fer vrijednosti kroz ostalu sveobuhvatnu dobit (FVOSD):

- financijska imovina se drži unutar modela čiji se cilj ostvaruje prikupljanjem ugovornih novčanih tokova i prodajom financijske imovine;
- ugovorni uvjeti financijske imovine uzrokuju novčane priljeve koji su isključivo plaćanje glavnice i kamata na preostali iznos glavnice na određeni datum

Sva ostala financijska imovina se prema zadanim postavkama mjeri naknadno po fer vrijednosti kroz dobiti ili gubitak.

Grupa pri početnom priznavanju financijske imovine koristi mogućnost neopozivog određivanja sljedećeg:

- Grupa se može neopozivo odlučiti za naknadne promjene fer vrijednosti ulaganja u kapital u ostaloj sveobuhvatnoj dobiti ako su zadovoljeni određeni kriteriji (vidi (ii) dolje); i
- Grupa može neopozivo odrediti dužnički instrument, koji udovoljava kriteriju mjerenja po amortiziranom trošku ili kriteriju mjerenja po FVOSD, mjerenje po fer vrijednosti kroz dobiti ili gubitak ako se time eliminira ili značajno smanjuje računovodstvena neusklađenost (vidi (iii) u nastavku).

Stavke imovine klasificirane su i mjere se kako je prikazano u nastavku:

Opis	Klasifikacija i mjerenje
<b>Aktiva</b>	
<b>Kratkotrajna imovina</b>	
Novac i novčani ekvivalenti (depoziti, komercijalni zapisi)	Držanje radi naplate /Amortizirani trošak
Potraživanja od kupaca i ostala potraživanja	Držanje radi naplate /Amortizirani trošak
Ostala financijska imovina	Držanje radi naplate /Amortizirani trošak
Dani zajmovi i ostala potraživanja	Držanje radi naplate /Amortizirani trošak
Vlasnički instrumenti	Ostali modeli / Fer vrijednost kroz dobit ili gubitak, osim u slučaju korištenja FV OCI opcije
<b>Dugotrajna imovina</b>	
Novac i novčani ekvivalenti (depoziti )	Držanje radi naplate /Amortizirani trošak
Potraživanja od kupaca i ostala potraživanja	Držanje radi naplate /Amortizirani trošak
Ostala financijska imovina	Držanje radi naplate /Amortizirani trošak
Dani zajmovi i ostala potraživanja	Držanje radi naplate /Amortizirani trošak
Vlasnički instrumenti	Ostali modeli / Fer vrijednost kroz dobit ili gubitak, osim u slučaju korištenja FV OCI opcije
Vlasnički instrumenti (udjeli u ovisnim društvima) – van djelokruga MSFI-a 9	Trošak nabave (MRS 27)
Vlasnički instrumenti (udjeli u pridruženim društvima) – van djelokruga MSFI-a 9	Metoda udjela (MRS 28)

## 2.9. FINACIJSKA IMOVINA (NASTAVAK)

### *(i) Amortizirani trošak i metoda efektivne kamatne stope*

Metoda efektivne kamatne stope je metoda izračuna amortiziranog troška dužničkog instrumenta i raspoređivanja prihoda od kamata tijekom relevantnog razdoblja.

Za financijsku imovinu, osim kupljene ili nastale kreditno umanjene financijske imovine (tj. imovina koja je kreditno umanjena prilikom početnog priznavanja), efektivna kamatna stopa je stopa koja točno diskontira procijenjene buduće novčane primitke (uključujući sve naknade i bodove plaćene ili primljene koje čine sastavni dio efektivne kamatne stope, transakcijskih troškova i ostalih premija ili diskonta) isključujući očekivane kreditne gubitke, kroz očekivani vijek dužničkog instrumenta, ili, gdje je prikladno, kraće razdoblje, na bruto knjigovodstvenu vrijednost dužničkog instrumenta pri početnom priznavanju. Za kupljenu ili nastalu kreditno umanjenu financijsku imovinu, efektivna kamatna stopa usklađena s kreditom izračunava se diskontiranjem procijenjenih budućih novčanih tokova, uključujući očekivane kreditne gubitke, na amortizirani trošak dužničkog instrumenta pri početnom mjerenju.

Amortizirani trošak financijske imovine je iznos po kojem se financijski instrument mjeri pri početnom priznavanju umanjeno za otplate glavnice i uvećano za kumulativnu amortizaciju, koristeći metodu efektivne kamatne stope bilo koje razlike između tog početnog iznosa i iznosa dospjeća, usklađenog za bilo koji gubitak. Bruto knjigovodstvena vrijednost financijske imovine je amortizirani trošak financijske imovine prije usklađivanja za bilo koji gubitak.

Prihodi od kamata priznaju se primjenom metode efektivne kamatne stope za dužničke instrumente koji se naknadno mjere po amortiziranom trošku i po FVOSD. Za financijsku imovinu, osim za kupljenu ili nastalu kreditno umanjenu financijsku imovinu, prihodi od kamata izračunavaju se primjenom efektivne kamatne stope na bruto knjigovodstvenu vrijednost financijske imovine, osim za financijsku imovinu koja je kasnije postala kreditno umanjena.

Za financijsku imovinu koja je kasnije postala kreditno umanjena, prihod od kamata se priznaje primjenom efektivne kamatne stope na amortizirani trošak financijske imovine. Ako se, u narednim izvještajnim razdobljima, kreditni rizik na kreditno umanjenu financijsku instrument poboljša tako da financijski instrument više nije kreditno umanjeno, prihod od kamata se priznaje primjenom efektivne kamatne stope na bruto knjigovodstvenu vrijednost financijske imovine.

Za kupljenu ili nastalu kreditno umanjenu financijsku imovinu, Grupa priznaje prihode od kamata primjenom efektivne kamatne stope usklađene kreditnim rizikom na amortizirani trošak financijske imovine pri početnom priznavanju. Izračun se ne vraća na bruto osnovu čak i ako se kreditni rizik financijske imovine naknadno poboljša tako da financijska imovina više nije kreditno umanjena.

Prihodi od kamata priznaju se u računu dobiti i gubitka i uključeni su u stavku Financijski prihodi (bilješka 13).

## 2.9. FINACIJSKA IMOVINA (NASTAVAK)

*(ii) Financijska imovina koja se mjeri po fer vrijednosti kroz dobit ili gubitak*

Financijska imovina se klasificira u ostale modele ako je:

- Imovina stečena prvenstveno u svrhu prodaje u kratkom roku; ili
- Pri početnom priznavanju imovina dio portfelja financijskih instrumenata koje Grupa vodi zajedno, te je na temelju istih nedavno ostvarila kratkoročnu dobit; ili
- Riječ o derivatu (osim derivate koji je ugovor o financijskom jamstvu ili određen i učinkovit instrument zaštite)

Financijska imovina koja ne udovoljava kriteriju mjerenja po amortiziranom trošku ili mjerenja po FVOSD mjere se po fer vrijednosti kroz dobiti ili gubitak. Detaljnije:

- Ulaganja u vlasničke instrumente klasificiraju se kao financijska imovina po fer vrijednosti kroz dobiti ili gubitak, osim ako Grupa pri početnom priznavanju vlasnički instrumente koje se ne drži radi trgovanja niti potencijalna naknada proizlazi iz poslovnog spajanja mjeri po opciji FVOSD (vidi (ii) gore).
- Dužnički instrumenti koji ne zadovoljavaju kriterije mjerenja po amortiziranom trošku ili po FVOSD (vidi (i) i (ii) gore) klasificiraju se kao financijska imovina po fer vrijednosti kroz dobiti ili gubitak. Osim toga, dužnički instrumenti koji ispunjavaju ili kriterij mjerenja po amortiziranom trošku ili mjerenja po FVOSD mogu se mjeriti po fer vrijednosti kroz dobiti ili gubitak nakon početnog priznavanja, ako takvo određivanje eliminira ili značajno smanjuje nekonzistentnost mjerenja ili priznavanja (tzv. računovodstvena neusklađenost) koja bi nastala mjerenjem imovine ili obveza ili priznavanje dobitaka i gubitaka na njima na različitim osnovama. Grupa nije odredila niti jedan dužnički instrument po fer vrijednosti kroz dobiti ili gubitak.

Financijska imovina po fer vrijednosti kroz dobiti ili gubitak mjeri se po fer vrijednosti na kraju svakog izvještajnog razdoblja, pri čemu su svi dobiti ili gubici po fer vrijednosti priznati u izvještaju o sveobuhvatnoj dobiti. Neto dobit ili gubitak priznat u dobiti i gubitku uključuje bilo koju dividendu ili kamatu zarađenu na financijskoj imovini i uključen je u stavku ostalih dobitaka i gubitaka (bilješka 13). Fer vrijednost se utvrđuje na način opisan u bilješki 33.

## 2.10. NAJMOVI

### a) Grupa je najmodavac

Imovina dana pod poslovni najam amortizira se tijekom očekivanog vijeka trajanja jednako kao ostala slična imovina.

Najmovi u kojima je Grupa najmodavac klasificiraju se kao financijski ili poslovni najmovi. Najam se klasificira kao financijski najam ako se njime na najmoprimca prenose gotovo svi rizici i koristi povezani s vlasništvom nad odnosnom imovinom. Svi drugi najmovi klasificiraju kao poslovni najmovi.

Kada je Grupa posredni najmodavac, ona obračunava glavni najam i podnajam kao dva zasebna ugovora. Pri razvrstavanju zakupa, posrednički zakupnik klasificira podnajam kao financijski ili operativni najam, kako slijedi:

(a) ako je glavni zakup kratkoročni najam, podnajam se klasificira kao operativni najam;

(b) u protivnom, podnajam se razvrstava na temelju prava korištenja koji proizlazi iz osnovnog najma, a ne na temelju osnovnog sredstva (na primjer, imovina, postrojenje ili oprema koja je predmet zakupa).

Prihodi od najamnina temeljem poslovnog najma priznaju se pravocrtno tijekom razdoblja predmetnog najma. Početni izravni troškovi nastali u fazi pregovaranja i ugovaranja uvjeta poslovnog najma pripisuju se knjigovodstvenom iznosu predmeta najma i priznaju pravocrtno tijekom razdoblja najma.

Potraživanja temeljem financijskih najмова knjiže se kao potraživanja u iznosu neto ulaganja Grupe u najam. Prihodi od financijskog najma raspoređuju se na obračunska razdoblja kako bi odražavali konstantnu periodičku stopu povrata na otvoreno stanje neto ulaganja Grupe temeljem najмова.

Kada ugovor obuhvaća komponente koje se odnose na najam i komponente koje se ne odnose na najam, Grupa primjenjuje MSFI 15 za raspodjelu naknade u skladu s ugovorom za svaku komponentu.

### b) Grupa je najmoprimac

Sa 1.1.2019. godine stupio je na snagu novi standard - Međunarodni standard financijskog izvještavanja 16 - Najmovi (u nastavku: Standard ili MSFI 16). MSFI 16 zahtijeva da se prema modelu prepoznavanja najмова, identificira najam na razini sklopljenog ugovora, a najmoprimci moraju u svoje financijske izvještaje priznati financijsku obvezu i imovinu, koja predstavlja pravo na korištenje tijekom razdoblja najma. Najmoprimci nakon inicijalnog priznavanja imovine i financijskih obveza, priznaju i amortizaciju po toj imovini, te financijski trošak na preostalu financijsku obvezu. Korištenjem opcije u tranziciji pojednostavljenog modificiranog pristupa Grupa je primjenilo MSFI 16 s 1. siječnjem 2019. godine bez prepravljanja prethodnih razdoblja te bez knjiženja prepravaka na kapitalu. Grupa uzima u obzir isključivo preostale izdatke po ugovoru o najmu, koje diskontiraju koristeći inkrementalnu stopu te knjiži pravo na upravljanje imovinom u istome iznosu.

Imovinu s pravom uporabe uvrštena je u istu stavku u kojoj bi odgovarajuća odnosna imovina bila prikazana da je u njegovu vlasništvu, a obveze po najmu iskazane su su u okviru dugoročnih i kratkoročnih obveza prema dobavljačima.

Kod identificiranja najma korišteni su dopušteni praktični prečaci u tranziciji stoga: svi ugovori o zakupu poslovnog prostora, bez obzira kada su sklopljeni a koji ističu do 31.12.2019. nisu priznavani kao najam, te ukoliko ugovor ima klauzulu da se može raskinuti bez navođenja razloga za raskid, a bez ugovorene kazne ili značajnijeg troška isti nisu bili priznati kao najam. Svaki od ugovora vrednovan je na pojedinačnoj osnovi i svaka buduća izmjena ugovora može bitno utjecati na priznavanje odnosno nepriznavanje ugovora kao najмова sukladno zahtjevu MSFI 16.

## 2.10. NAJMOVI (NASTAVAK)

Grupa procjenjuje je li riječ o ugovoru o najmu odnosno sadržava li ugovor najam, na početku ugovora. Grupa iskazuje imovinu s pravom uporabe i pripadajuću obvezu po najmu u pogledu svih najmovi u kojima je ona najmoprimac, osim kad je riječ o svim kratkoročnim najmovima (definiranim kao najmovima čije trajanje iznosi 12 mjeseci ili manje) te najmove imovine male vrijednosti (kao što su tableti i osobna računala, uredski namještaj i telefoni u iznosu do 5.000 dolara). Za takve najmove Grupa pravocrtno priznaje plaćanja najma kao poslovni rashod tijekom trajanja najma, osim ako neka druga sustavna osnova kvalitetnije ne odražava vremensku dinamiku trošenja ekonomskih koristi od imovine koje se drži u najmu.

Obveza po najmu prvi se put mjeri u visini sadašnje vrijednosti plaćanja najma koja na datum početka nisu podmirena, umanjena uporabom stope koja proizlazi iz najma. Ako tu stopu nije moguće odrediti, najmoprimac se najčešće služi svojom kamatnom stopom zaduživanja. Plaćanja najma obuhvaćena mjerenjem obveze po najmu obuhvaćaju:

- fiksna plaćanja najma (uključujući plaćanja najma koja su u biti fiksna), umanjena za primljene poticaje za najam;
- varijabilna plaćanja najma koja ovise o indeksu ili stopi, početno mjerena primjenom indeksa ili stope koji vrijede na datum početka najma;
- iznos za koji se očekuje da će ih najmoprimac plaćati na temelju jamstava za ostatak vrijednosti;
- cijenu izvršenja mogućnosti kupnje ako je izvjesno da će najmoprimac iskoristiti tu mogućnost; te
- plaćanja kazni za raskid najma ako razdoblje najma odražava da će najmoprimac iskoristiti mogućnost raskida najma.

Obveza po najmu naknadno se mjeri povećanjem knjigovodstvene vrijednosti kako bi odražavala kamate na obveze po najmu (primjenom metode efektivne kamate) te smanjenjem knjigovodstvene vrijednosti kako bi odražavala izvršena plaćanja najma.

Grupa ponovno mjeri obvezu po najmu (te provodi odgovarajuće usklade s povezanom imovinom s pravom uporabe) kada se:

- razdoblje najma promijeni ili nastane značajan događaj ili značajna promjena okolnosti zbog čega dođe do promjene u procjeni izvršavanja mogućnosti kupnje, te se u tom slučaju obveza po najmu ponovno mjeri tako da se revidirana plaćanja najma diskontira primjenom revidirane diskontne stope,
- plaćanja najma promijene zbog promjena indeksa ili stope odnosno promjene u očekivanom plaćanju zajamčenog ostatka vrijednosti, te se u tom slučaju obveza po najmu ponovno mjeri tako da se revidirana plaćanja najma diskontira primjenom nepromijenjenih diskontnih stopa (osim ako je promjena u plaćanjima najma posljedica promjene promjenjivih kamatnih stopa, te se u tom slučaju primjenjuje revidirana diskontna stopa).
- ugovori o najmu mijenjanju, a izmjena najma ne obračunava se kao zaseban najam, te se u tom slučaju obveza po najmu ponovno mjeri na temelju razdoblja izmijenjenog najma tako da se revidirana plaćanja najma diskontira primjenom revidiranih diskontnih stopa na datum stupanja izmjene na snagu.

Grupa nije obavila takve usklade tijekom prezentiranih razdoblja. Imovina s pravom uporabe obuhvaća početno mjerenje predmetne obveze po najmu, plaćanja najma na dan početka najma ili prije toga, umanjeno za primljene poticaje za zaključenje poslovnog najma i sve početne izravne troškove. Oni se naknadno mjere po trošku umanjenom za akumuliranu amortizaciju i gubitke od umanjenja vrijednosti.

Kada Grupa snosi troškove rastavljanja i uklanjanja imovine u najmu, obnovi mjesta na kojem se imovina nalazi ili vraćanju odnosno imovine u stanje koje se zahtijeva na temelju uvjeta najma, rezerviranje se priznaje i mjeri u skladu s MRS-om 37. Ako se troškovi odnose na imovinu s pravom uporabe, troškovi su uključeni u povezanu imovinu s pravom uporabe, osim ako ti troškovi nastaju pri proizvodnji zaliha.

## 2.10. NAJMOVI (NASTAVAK)

Imovina s pravom uporabe amortizira se kroz razdoblje najma ili vijek uporabe, ovisno o tome što je kraće. Ako se na temelju najma vlasništvo nad odnosnom imovinom prenese ili ako trošak imovine s pravom uporabe odražava da će Grupa iskoristiti mogućnost kupnje, imovina s pravom uporabe amortizira se kroz korisni vijek uporabe odnosne imovine. Amortizacija započinje na datum početka najma.

Grupa primjenjuje MRS 36 kako bi ustanovilo je li vrijednost imovine s pravom uporabe umanjena odnosno jesu li za nju obračunati bilo kakvi gubici zbog umanjenja vrijednosti, kako je opisano u politici „Nekretnine, postrojenja i oprema”.

Promjenjive najamnine koje ne ovise o indeksu ili stopi nisu obuhvaćene mjerenjem obveze po najmu i imovine s pravom uporabe. Povezana plaćanja priznaju se kao trošak u razdoblju u kojem je nastao događaj ili uvjet koji je potaknuo predmetna plaćanja te se nalaze u „Ostalim vanjskim troškovima” u dobiti i gubitku (vidjeti Bilješku 8.).

Kao praktično rješenje, MSFI 16 najmoprimcu dozvoljava neodvajanje komponenti koje se ne odnose na najam te obračunavanje komponenti koje se odnose na najam i komponenti koje se ne odnose na najam kao jedinstvenu komponentu. Grupa nije upotrijebila to praktično rješenje. Za ugovor koji sadržava komponentu koja se odnosi na najam te jednu ili više dodatnih komponenti koje se ne odnose na najam, Grupa je dužna naknadu u okviru ugovora raspodijeliti na svaku komponentu koja se odnosi na najam na temelju relativne samostalne cijene te komponente i ukupne samostalne cijene komponenti koje se ne odnose na najam.

## 2.11. ZALIHE

Zalihe se vrednuju po nižoj vrijednosti između troška nabave i neto ostvarive vrijednosti, nakon rezerviranja za zastarjele stavke. Trošak nabave sadrži sve troškove vezane za nabavu i izračunava se na temelju ponderiranih prosječnih nabavnih cijena. Neto ostvariva vrijednost predstavlja procjenu prodajne cijene u redovnom tijeku poslovanja umanjenu za varijabilne troškove prodaje. Prema potrebi obavlja se ispravak vrijednosti oštećenih zaliha te zaliha kojima je prošao rok upotrebe.

## 2.12. NOVAC I NOVČANI EKVIVALENTI

Novac i novčani ekvivalenti obuhvaćaju gotovinu, depozite kod banaka po viđenju.

## 2.13. GLAVNICA

Redovne dionice prikazane su kao glavnica. Dionice u vlasništvu prikazuju se kao vlastite dionice i izuzimaju se iz glavnice.

## 2.14. POSUDBE

Posudbe se početno priznaju po fer vrijednosti umanjenoj za troškove transakcije. U budućim razdobljima, posudbe se iskazuju po amortiziranom trošku; a sve razlike između primitaka (umanjenih za troškove transakcije) i otkupne vrijednosti priznaju se u računu dobiti i gubitka tijekom razdoblja trajanja posudbe. Troškovi posudbe koji se mogu izravno pripisati stjecanju, izgradnji ili proizvodnji kvalificirane imovine su sastavni dio troška te imovine. Posudbe se klasificiraju kao kratkoročne obveze, osim ako Grupa ima bezuvjetno pravo odgoditi podmirenje obveze najmanje 12 mjeseci nakon datuma bilance.



## 2.15. ODGOĐENI I TEKUĆI POREZ NA DOBIT

Grupa obračunava obvezu za porez u skladu s hrvatskim zakonima i propisima. Porezni rashod koji se obračunava na rezultat za godinu, sastoji se od tekućeg poreza i odgođenog poreza. Tekući porez predstavlja očekivanu poreznu obvezu obračunatu na oporezivi iznos dobiti za poslovnu godinu, koristeći poreznu stopu važeću na dan izvještavanja i sva usklađenja porezne obveze iz prethodnih razdoblja.

Iznos odgođenog poreza obračunava se metodom bilančne obveze, na privremene razlike između porezne osnovice imovine i obveza i njihove knjigovodstvene vrijednosti u financijskim izvještajima. Međutim, odgođeni porez se ne priznaje ako proizlazi iz početnog priznavanja imovine ili obveza u transakciji koja nije poslovno spajanje i koje u vrijeme transakcije ne utječe na računovodstvenu dobit niti na oporezivu dobit (porezni gubitak).

## 2.16. PRIMANJA ZAPOSLENIH

### a) Obveze za mirovine i ostale obveze nakon umirovljenja

U toku redovnog poslovanja prilikom isplata plaća Grupa u ime svojih zaposlenika koji su članovi obveznih mirovinskih fondova obavlja redovita plaćanja doprinosa sukladno zakonu. Obvezni mirovinski doprinosi fondovima iskazuju se kao dio troška plaća kada se obračunaju. Obveza Grupe prestaje u trenutku kada se doprinosi podmire. Grupa nema dodatni mirovinski plan te stoga nema nikakvih drugih obveza u svezi s mirovinama zaposlenika. Nadalje, Grupa nema obvezu osigurati bilo koja druga primanja zaposlenika nakon njihova umirovljenja. Kod izračuna rezerviranja za otpremnine koristi se metoda projicirane kreditne jedinice. Za smrtnost se koriste Tablice smrtnosti Republike Hrvatske 2010.-2012. izdane od Državnog zavoda za statistiku Republike Hrvatske uz faktor korekcije od 75%. Dob odlaska u mirovinu određena je za svakog zaposlenika posebno uzimajući u obzir njegovu sadašnju dob i ukupno ostvareni radni staž te zakonom propisane uvjete umirovljenja. Godišnja stopa odlazaka iz tvrtke za svako društvo izračunata je posebno. Za radnike iznad 50 godina starosti, stopa fluktuacije je postavljena na 0%. Pregled aktuarskih pretpostavki dan je u bilješci 27.

Definirane naknade vezane su na prava utvrđena pravilnicima u svakom društvu posebno i kreću se u rasponu za iznos otpremnine za umirovljenje od minimalne obveze da poslodavac prilikom umirovljenja isplaćuje radniku iznos otpremnine od 6.000,00 kuna do maksimalne obveze da poslodavac prilikom umirovljenja isplaćuje radniku iznos otpremnine od tri prosječne neto plaće u zadnja tri mjeseca prije umirovljenja na razini Republike Hrvatske. Za izračun iznosa za rezervaciju jubilarnih nagrada prava se kreću u rasponu od 700,00 kn za 10 godina staža do 1,6 prosječnih neto plaća u Republici Hrvatskoj u zadnja tri mjeseca za 40 godina staža.

### b) Otpremnine

Obveze za otpremnine se priznaju kad Grupa prekine radni odnos zaposlenika prije normalnog datuma umirovljenja ili odlukom zaposlenika da dragovoljno prihvati prekid radnog odnosa u zamjenu za naknadu. Grupa priznaje obveze za otpremnine kada je dokazivo preuzela obvezu da prekine radni odnos sa sadašnjim zaposlenicima.

### c) Kratkoročna primanja zaposlenih

Grupa priznaje rezerviranje za bonuse kada postoji ugovorna obveza ili praksa iz prošlosti na temelju koje je nastala izvedena obveza. Rezervacija se priznaje i za neiskorištene godišnje odmori u iznosu za koji se očekuje da će biti plaćen kao kratkoročna obveza ukoliko Grupa ima sadašnju zakonsku ili izvedenu obvezu plaćanja tog iznosa kao rezultat izvršene usluge u prošlosti od strane zaposlenika i ukoliko se obveza može pouzdano izmjeriti.

## 2.16. PRIMANJA ZAPOSLENIH (nastavak)

### d) Ostala primanja zaposlenika

Obveze po osnovi ostalih dugoročnih primanja zaposlenika, kao što su jubilarne nagrade i zakonske otpremnine, iskazuju se u neto iznosu sadašnje vrijednosti obveze za definirana primanja na datum izvještavanja. Za izračun sadašnje vrijednosti obveze koristi se metoda projicirane kreditne jedinice. Odgovarajući gubici ili dobiti od ponovljenog vrednovanja priznaju se odmah u izvještaju o dobiti ili gubitku, osim aktuarskih dobitaka i gubitaka pri ponovljenom vrednovanju obveza za definirana primanja zaposlenih koji se priznaju u izvještaju o ostaloj sveobuhvatnoj dobiti kao stavke koje se neće prenijeti u dobit ili gubitak u naknadnim razdobljima.

## 2.17. REZERVIRANJA

Rezerviranja za troškove garancija i sudske sporove priznaju se ako Grupa ima sadašnju zakonsku ili izvedenu obvezu kao posljedicu prošlog događaja, ako je vjerojatno da će biti potreban odljev resursa radi podmirivanja obveze, te ako se iznos obveze može pouzdano procijeniti.

Rezerviranja se mjere po sadašnjoj vrijednosti troškova za koje se očekuje da će biti potrebni za podmirenje obveze, korištenjem diskontne stope prije poreza, koja odražava tekuće tržišne procjene vremenske vrijednosti novca kao i rizike koji su specifični za navedenu obvezu. Iznos rezerviranja povećava se u svakom razdoblju da se odrazi proteklo vrijeme.

## 2.18. PRIZNAVANJE PRIHODA

Prihodi se priznaju kao iznos cijene transakcije, pri čemu je cijena transakcije iznos naknade na koju Grupa očekuje da ima pravo u zamjenu za prijenos obećane robe ili usluga kupcu, isključujući iznose naplaćene u ime trećih strana. Grupa priznaje prihod kad prenese kontrolu proizvoda ili usluge na kupca. Prihodi se priznaju kako slijedi:

### a) Prihodi od prodaje proizvoda i robe

Prihodi se priznaju kada su obveze isporuke zadovoljene prijenosom kontrole obećane robe ili usluge na kupca. Kontrola nad robom prenosi se kada se roba isporuči kupcu, kupac u potpunosti raspolaže robom i ne postoji nepodmirena obveza koja bi mogla utjecati na kupčevo prihvaćanje robe. Isporuka je obavljena kada je roba otpremljena na određenu lokaciju, a rizici zastarijevanja i gubitka preneseni su na kupca. Kontrola nad robom obično se prenosi u određenom trenutku.

Prihodi od prodaje proizvoda i robe u najvećoj mjeri obuhvaćaju prihode od prodaje brašna, kruha, peciva, keksa, vafla, tjestenina, kaša, jestivih ulja. Prihodi od maloprodaje robe priznaju se u trenutku prodaje robe kupcu. Prihodi od maloprodaje uglavnom se ostvaruju u gotovini ili putem kreditnih kartica. Iskazani prihodi uključuju naknade za kreditne kartice koje se iskazuju u okviru ostalih troškova poslovanja. Grupa je definirala dospjeće plaćanja na 30-60 dana.

### b) Prihodi od usluga

Usluge koje Grupa pruža u najvećoj mjeri obuhvaćaju usluge transporta. Prihodi od usluga priznaju se u razdoblju u kojem su usluge obavljene. Ako se realizacija usluge proteže na više od jednog razdoblja, metoda inputa (na temelju nastalih troškova) i metoda outputa (na temelju isporučenih jedinica/poslova) koriste se za mjerenje napretka do konačnog izvršenju. Grupa je definirala dospjeće plaćanja na 30-60 dana.

## **2.18. PRIZNAVANJE PRIHODA (nastavak)**

### **c) Prihod od kamata**

Prihodi od kamata priznaju se na vremenski proporcionalnoj osnovi koristeći metodu efektivne kamatne stope.

### **d) Prihod od dividendi**

Prihodi od dividendi priznaju se kada je ustanovljeno pravo na isplatu dividende.

## **2.19. DRŽAVNE POTPORE**

Državne potpore se ne priznaju sve dok ispunjenje uvjeta za dobivanje državne potpore i primitak potpore ne postanu realno izvjesni. Državne potpore se priznaju u dobit i gubitak sustavno kroz razdoblje u kojem Grupa troškove koji trebaju biti pokriveni potporom priznaje kao rashod. Državne potpore kod kojih je osnovni uvjet da Grupa nabavi, izgradi ili na neki drugi način stekne dugotrajnu imovinu se priznaju u konsolidiranom izvještaju o financijskom položaju kao prihodi budućih razdoblja i prenose u dobit i gubitak sustavno i racionalno tijekom korisnog vijeka predmetne imovine. Potraživanja temeljem državnih potpora s naslova nadoknade već nastalih troškova ili gubitaka ili radi pružanja trenutačne financijske potpore Grupi bez budućih povezanih troškova se priznaju u dobit i gubitak razdoblja u kojem nastane potraživanje po njima.

## **2.20. RASPODJELA DIVIDENDI**

Raspodjela dividendi dioničarima Grupe priznaje se kao obveza u financijskim izvještajima u razdoblju u kojem su odobrene od strane Glavne skupštine dioničara Grupe.

### **BILJEŠKA 3 - KLJUČNE RAČUNOVODSTVENE PROCJENE**

Procjene se kontinuirano vrednuju i zasnivaju se na iskustvu i drugim čimbenicima, uključujući očekivanja budućih događaja za koje se smatra da su prihvatljiva pod postojećim okolnostima. Grupa izrađuje procjene i stvara pretpostavke vezane za budućnost. Proizašle računovodstvene procjene su, po definiciji, u rijetkim slučajevima izjednačene sa stvarnim rezultatima. U nastavku se navode procjene i pretpostavke koje bi mogle uzrokovati značajan rizik usklađivanja knjigovodstvenih iznosa imovine i obveza u sljedećoj financijskoj godini.

#### **a) Umanjenje vrijednosti nefinancijske imovine**

Određivanje umanjenja vrijednosti (ispravka vrijednosti) imovine uključuje korištenje procjena koje sadrže, ali nisu ograničene na uzroke, trenutak i iznos umanjenja vrijednosti. Umanjenje vrijednosti temelji se na mnogim čimbenicima poput promjene tržišnih uvjeta, povećanju troška kapitala, promjenama budućih mogućnosti financiranja, tehnološkoj zastarjelosti, troškovima zamjene, iznosima plaćenim u usporedivim transakcijama i ostalim promjenama okolnosti koje ukazuju na postojanje umanjenja vrijednosti. Nadoknadi iznos i fer vrijednosti obično se utvrđuju metodom diskontiranog novčanog tijeka koja sadrži razumne pretpostavke o tržištu.

Utvrđivanje pokazatelja umanjenja vrijednosti, kao i procjena budućih novčanih tijekova i određivanje fer vrijednosti imovine (ili grupe imovina) zahtijeva od menadžmenta značajne procjene pri prepoznavanju i vrednovanju pokazatelja umanjenja vrijednosti, očekivanih novčanih tijekova, primjenjivih diskontnih stopa, korisnih vjekova uporabe i ostataka vrijednosti. Za detalje vidjeti bilješke 4,10,15,16,18 i 22.

#### **b) Korisni vijek trajanja imovine**

Utvrđivanje korisnog vijeka imovine temelji se na povijesnom iskustvu sa sličnom imovinom, kao i predviđenom tehnološkom razvoju i promjenama u širim gospodarskim i industrijskim čimbenicima. Primjerenost procijenjenog korisnog vijeka razmatra se jednom godišnje, ili kad god postoji naznaka značajnih promjena u pretpostavkama. Vjerujemo da je ovo važna računovodstvena procjena, budući da uključuje pretpostavke o tehnološkom razvoju i značajno ovisi o investicijskim planovima Grupe. Za detalje vidjeti bilješke 15,16,17 i 18.

#### **c) Model očekivanog gubitka**

Procjena budućih očekivanih kreditnih gubitaka, odnosno ispravka vrijednosti financijskih instrumenata uslijed istih, provodi se temeljem prosječne stope otpisa u prethodnim godinama i njezine primjene na neispravljenu financijsku imovinu koja se mjeri po amortiziranom trošku na datum izvještavanja. Grupa koristi pojednostavljeni pristup alokacije potraživanja u Stupanj 2 i Stupanj 3 prema zahtjevima MSFI-ja 9. Za dane zajmove Grupa koristi opći pristup.

Nakon utuženja i postojanja objektivnih dokaza o umanjenu vrijednosti temeljenih na događaju ili više njih koji Upravi ukazuju na to da ugovoreni novčani tijekovi neće moći biti naplaćeni, provodi se usklađenje vrijednosti navedene financijske imovine, u iznosu koji reflektira navedene parametre. Odluku o usklađenju donosi Uprava. Za detalje vidjeti Bilješke 10, 24.

#### **d) Rezerviranja**

Trošak definiranih planiranih naknada je utvrđen koristeći aktuarske procjene. Aktuarske procjene uključuju utvrđivanje pretpostavki o diskontiranim stopama, smrtnosti ili stopi fluktuacije. Zbog dugoročne prirode navedenih planova, te procjene sadržavaju element nesigurnosti. Za detalje vidjeti bilješku 27.

## BILJEŠKA 4 – PRIHODI

### Prihod od prodaje po kategorijama

	2022. u '000 HRK	2021. u '000 HRK
Prihodi od prodaje robe	1.173.334	1.114.489
Prihod od prodaje proizvoda	196.082	158.946
Prihod od najma	5.830	5.380
Prihod od ostalih usluga	1.895	2.552
Ostali prihodi od prodaje	626	772
<b>Ukupno prihodi od prodaje</b>	<b>1.377.767</b>	<b>1.282.139</b>

	2022. u '000 HRK	2021. u '000 HRK
Prihodi od prodaje - maloprodaja	1.078.449	1.037.034
Prihodi od prodaje - veleprodaja	299.318	245.105
<b>Ukupno prihodi od prodaje</b>	<b>1.377.767</b>	<b>1.282.139</b>

	2022. u '000 HRK	2021. u '000 HRK
Prihod od prodaje na domaćem tržištu	1.366.625	1.270.451
Prihod od prodaje na inozemnom tržištu	11.142	11.688
<b>Ukupno prihodi od prodaje</b>	<b>1.377.767</b>	<b>1.282.139</b>

### Prihodi od usluge najma na domaćem tržištu

U okviru ovih prihoda iskazani su prihodi od najma nekretnina, dijelova nekretnina, te kroz kratkoročne i dugoročne ugovore. Ugovori koji su sklopljeni sa rokom dospjeća 2023. godine i nadalje, te njihov godišnji priljev dan je u nastavku:

	2022. u '000 HRK	2021. u '000 HRK
Do jedne godine	3.602	3.476
Između jedne i dvije godine	2.381	2.541
Između dvije i tri godine	1.714	1.905
Između tri i četiri godine	1.357	1.479
Između četiri i pet godina	1.165	1.179
Iznad pet godina	152	1.858
<b>Ukupno bruto</b>	<b>10.371</b>	<b>12.438</b>

### Iznosi najmova priznati kroz dobit ili gubitak

	2022. u '000 HRK	2021. u '000 HRK
Prihod od operativnog najma	5.830	5.380
Prihod od varijabilnih plaćanja koja ne ovise o indeksu ili stopi po operativnom najmu	-	-
<b>Ukupno bruto</b>	<b>5.830</b>	<b>5.380</b>

## BILJEŠKA 4 – PRIHODI (nastavak)

### Ostali poslovni prihodi

	<b>2022.</b>	<b>2021.</b>
	<b>u '000 HRK</b>	<b>u '000 HRK</b>
Naknade za asortiman, poziciju i oglašavanje robe i sl.	91.354	92.849
Državne potpore, donacije, nagrade, subvencije i sl.	78	6.084
Prihodi od viškova	4.223	2.907
Prihodi od naplaćenih otpisanih potraživanja i sl.	1.163	1.020
Naknada šteta- osiguranje	2.038	412
Prihod od prodaje imovine i sirovina	743	1.136
Prihodi od ukidanja rezerviranja i ispravaka vrijednosti	9.730	4.712
Ostali prihodi	4.909	134
<b>Ukupno ostali poslovni prihodi</b>	<b>114.238</b>	<b>109.256</b>

### Prihodi od državnih potpora i prihodi od donacija, nagrada, subvencija, potpora i pomoći

Najznačajniji dio prihoda od državnih potpora u 2021. godini u iznosu od 5.660.250 kn odnosi se na proporcionalni dio primljene potpore društvu Čakovečki mlinovi isplaćenu od strane Agencije za plaćanja u poljoprivredi, ribarstvu i ruralnom razvoju 22. ožujka 2018. u iznosu od 22.641.000 kn, što je činilo maksimalni iznos potpore. Navedena potpora se sukladno zahtjevima iskazuje kao odgođeni prihod koji se priznaje u dobit ili gubitak sustavno tijekom vijeka uporabe imovine na koju se odnosi. Ostali iznos potpora u 2021. godini se prvenstveno odnosi na jednokratne državne potpore za očuvanje radnih mjesta uslijed posljedica pandemije COVID 19.

### Prihodi od ukidanja rezerviranja i ispravaka vrijednosti

Najznačajniji dio prihoda od ukidanja dugoročnih rezerviranja se odnosi na ukidanje rezervacija za godišnje odmore u iznosu od 4,7 mil. kn i ukidanja rezerviranja za jubilarne nagrade i otpremine u iznosu od 1,4 mil kn. Izuzev toga, Grupa je imala smanjenje ispravka vrijednosti zaliha od 3,4 mil. kn zbog značajnog poboljšanja starosne strukture zaliha..

### Naknade šteta - osiguranje

Naknade šteta od osiguranja se odnose na isplate osiguravajućih društava koje su nastale u požaru skladišta tijekom 2021. godine.

### Ostali prihodi

Primarno se odnose na prihode od prefakturiranja.

### Osnovne informacije poslovanja po segmentima

Grupa je za potrebe upravljanja organizirana u poslovne jedinice koje u osnovi čine dva segmenta Trgovina i Prehrana. Izvještajni segmenti sastavni su dio internih financijskih izvještaja. Interne financijske izvještaje redovito pregledava Uprava Grupe koja je i glavni donositelj poslovnih odluka te koja na osnovu njih ocjenjuje uspješnost poslovanja te donosi poslovne odluke.

U nastavku su dane osnovne informacije o segmentima Grupe na konsolidiranoj osnovi Grupe po izvještajnim segmentima. Prikazani prihodi od prodaje odnose se na prihode ostvarene ukupnom prodajom, dok se prodaja među izvještajnim segmentima eliminira prilikom konsolidacije.

**BILJEŠKA 4 – PRIHODI (nastavak)**

**Pregled po segmentima**

	<b>2022.</b>			
	<b>u '000 HRK</b>			
	<b>Trgovina</b>	<b>Prehrana</b>	<b>Eliminacije</b>	<b>Konsolidirano</b>
Poslovni prihodi	1.316.758	268.360	(93.113)	1.492.005
Operativna dobit prije amortizacije po segmentima	90.155	24.567	(4.835)	109.887
Amortizacija	(55.089)	(7.765)	5.149	(57.705)
Financijski prihodi				1.096
Financijski rashodi				(1.532)
Udio u dobiti pridruženog društva				9.838
<b>Dobit prije poreza</b>				<b>61.583</b>
Porez na dobit				(8.262)
<b>Dobit tekuće godine</b>				<b>53.321</b>

	<b>2021.</b>			
	<b>u '000 HRK</b>			
	<b>Trgovina</b>	<b>Prehrana</b>	<b>Eliminacije</b>	<b>Konsolidirano</b>
Poslovni prihodi	1.270.459	229.801	(108.865)	1.391.395
Operativna dobit prije amortizacije po segmentima	71.413	16.469	(3.408)	84.474
Amortizacija	(50.349)	(16.195)	5.181	(61.363)
Financijski prihodi				920
Financijski rashodi				(2.411)
Udio u dobiti pridruženog društva				10.515
<b>Dobit prije poreza</b>				<b>32.135</b>
Porez na dobit				(4.543)
<b>Dobit tekuće godine</b>				<b>27.593</b>

**Imovina po segmentima**

	<b>2022.</b>	<b>2021.</b>
	<b>u '000 HRK</b>	<b>u '000 HRK</b>
Trgovina	591.023	630.502
Prehrana	212.145	177.886
<b>Ukupno imovina</b>	<b>803.168</b>	<b>808.388</b>

**Obveze po segmentima**

	<b>2022.</b>	<b>2021.</b>
	<b>u '000 HRK</b>	<b>u '000 HRK</b>
Trgovina	209.975	221.215
Prehrana	25.605	22.248
<b>Ukupno imovina</b>	<b>235.580</b>	<b>243.463</b>

### **BILJEŠKA 5 – PROMJENA VRIJEDNOSTI ZALIHA PROIZVODNJE I GOTOVIH PROIZVODA**

Promjena vrijednosti zaliha nedovršene proizvodnje i gotovih proizvoda na dan 31. prosinca u odnosu na 1. siječnja tekuće godine utječe na troškove tako što je u visini povećanja vrijednosti zaliha dio troškova tekuće godine zadržan u zalihama, dok smanjenje vrijednosti zaliha povećava troškove razdoblja. Ove zalihe u 2022. godini povećale su se za 428 tisuća kuna (u 2021. godini povećale su se za 613 tisuća kuna).

### **BILJEŠKA 6 –TROŠKOVI SIROVINA I MATERIJALA**

	<b>2022.</b>	<b>2021.</b>
	<b>u '000 HRK</b>	<b>u '000 HRK</b>
Sirovine i materijal	163.513	131.403
Energija	45.530	36.982
Rezervni dijelovi i sitni inventar	5.034	2.804
<b>Ukupno Trošak sirovina i materijala</b>	<b>214.077</b>	<b>171.190</b>

### **BILJEŠKA 7 – OSTALI VANJSKI TROŠKOVI**

	<b>2022.</b>	<b>2021.</b>
	<b>u '000 HRK</b>	<b>u '000 HRK</b>
Prijevozne usluge	10.322	10.258
Usluge održavanja i servisne usluge	9.161	10.173
Intelektualne usluge	7.934	6.718
Komunalne usluge	7.737	6.851
Usluge promidžbe	5.664	5.335
Zakupnine i najamnine	3.851	4.952
Usluge zaštite imovine	2.566	1.325
Usluge telefona, Interneta	1.550	943
Usluge studentskih servisa	1.314	1.280
Ostale usluge	2.026	1.672
<b>Ukupno ostali vanjski troškovi</b>	<b>52.125</b>	<b>49.507</b>

#### **Intelektualne i osobne usluge**

U okviru troška intelektualnih i osobnih usluga iskazan je trošak revizije financijskih izvještaja svih članica Grupe, a koji su ugovoren u ukupnom iznosu od 788 tisuća kn (2021.: 591 tisuća kn). Ostali troškovi odnose se na trošak održavanja informatičkog sustava te intelektualne usluge vezane uz projekte potencijalnih akvizicija, pripajanja unutar Grupe i prelaska poslovanja na euro valutu. Zakonski revizor je tijekom godine osim zakonskih obveza pružao i druge usluge. U 2022. godini pružene su sljedeće nerevizijske usluge: usluge dubinskog snimanja, uslugu porezne asistencije u vezi s izradom studije transfernih cijena i usluge redovnog poreznog savjetovanja i asistencije. U skladu s EU Uredbom i Zakonom o reviziji, usluge pružene tijekom 2022. godine predstavljaju dopuštene nerevizijske usluge.

#### **Ostale usluge**

U okviru ostalih usluga sadržani su i troškovi uslužnog pakiranja roba i proizvoda, usluge tekuće zaštite na radu, te ostale slične usluge



### **BILJEŠKA 8 – TROŠKOVI OSOBLJA**

	<b>2022.</b>	<b>2021.</b>
	<b>u '000 HRK</b>	<b>u '000 HRK</b>
Neto plaće	134.055	126.259
Porezi i doprinosi iz plaća	40.725	36.811
Doprinosi na plaće	27.455	25.650
<b>Ukupno troškovi osoblja</b>	<b>202.235</b>	<b>188.720</b>

Na dan 31. prosinca 2022. godine Grupa je imala 2.305 zaposlenih (2021.: 2.444).

### **BILJEŠKA 9 – OSTALI TROŠKOVI**

	<b>2022.</b>	<b>2021.</b>
	<b>u '000 HRK</b>	<b>u '000 HRK</b>
Naknade troškova zaposlenima, darovi i pomoći	30.232	32.313
Bankarske usluge i troškovi platnog prometa	6.383	5.609
Trošak osiguranja	2.220	2.185
Doprinosi, članarine i porezi koji ne ovise o poslovnom rezultatu	2.281	4.840
Naknade nadzornom i isplaćeni drugi dohodak	953	1.846
Troškovi reprezentacije i promidžbe	255	298
Dnevnice za putovanja i putni troškovi	431	345
Sudski troškovi, pristojbe i troškovi opomena	-	252
Ostali nematerijalni troškovi	3.705	2.519
<b>Ukupno ostali troškovi</b>	<b>46.459</b>	<b>50.207</b>

#### **Ostali nematerijalni troškovi**

U okviru ostalih nematerijalnih troškova poslovanja u najvećoj mjeri nalaze se izdaci za zdravstveni nadzor i kontrolne preglede proizvoda, troškovi zaštite okoliša i sl. naknade, te ostali slični troškovi.

### **BILJEŠKA 10 – VRIJEDNOSNA USKLAĐENJA**

	<b>2022.</b>	<b>2021.</b>
	<b>u '000 HRK</b>	<b>u '000 HRK</b>
Vrijednosno usklađenje kratkotrajne imovine	2.137	2.598
<b>Ukupno rezerviranja</b>	<b>2.137</b>	<b>2.598</b>

Troškove vrijednosnog usklađenja kratkotrajne imovine čine vrijednosna usklađenja po osnovi vrijednosnog usklađenja potraživanja od zaposlenika u iznosu od 1,2 mil. kn dok se ostatak odnosi na vrijednosna usklađenja potraživanja od kupaca.

### BILJEŠKA 11 – REZERVIRANJA

	2022. u '000 HRK	2021. u '000 HRK
Rezerviranja za jubilarne nagrade	-	1.159
Rezerviranja za neiskorištene godišnje odmore	-	551
Rezerviranja za sudske sporove	-	1.040
<b>Ukupno rezerviranja</b>	<b>-</b>	<b>2.750</b>

Grupa je ove godine imala značajno smanjenje iznosa rezervacija što je detaljnije opisano u bilješci 4.

### BILJEŠKA 12 – OSTALI POSLOVNI RASHODI

	2022. u '000 HRK	2021. u '000 HRK
Rashodi od prodaje imovine, sirovina i materijala i sl.	185	890
Manjkovi, kalo, rasap, kvar i lom i otpisi	7.978	7.035
Posredovanje	1.199	548
Ostali poslovni rashodi	2.064	2.787
<b>Ukupno ostali poslovni rashodi</b>	<b>11.426</b>	<b>11.260</b>

Trošak posredovanja je trošak franšiznog modela koji je Grupa uspostavila sa nekoliko dućana. Ostali poslovni rashodi se primarno odnose na darovanja, i kazne za prekršaje.

### BILJEŠKA 13 – NETO FINACIJSKI REZULTAT

#### Financijski prihodi

	2022. u '000 HRK	2021. u '000 HRK
Tečajne razlike i ostali financijski prihodi	117	159
Ostali prihodi s osnove kamata	139	169
Nerealizirani dobiti ( prihodi) od financijske imovine	-	63
Ostali financijski prihodi	839	528
<b>Ukupno financijski prihodi</b>	<b>1.096</b>	<b>920</b>

Ostali financijski prihodi se uglavnom odnose na prihode od dividendi od udjela u nepovezanim društvima.

#### Financijski rashodi

	2022. u '000 HRK	2021. u '000 HRK
Otpuštanje diskonta MSFI 16	1.126	2.066
Rashodi s osnove kamata i slični rashodi	195	120
Tečajne razlike i drugi rashodi	201	213
Nerealizirani gubici ( rashodi) od financijske imovine	-	12
Ostali financijski rashodi	10	-
<b>Ukupno financijski rashodi</b>	<b>1.532</b>	<b>2.411</b>

**BILJEŠKA 14 – POREZ NA DOBIT I OSNOVNA ZARADA PO DIONICI**

	<b>2022.</b>	<b>2021.</b>
	<b>u '000 HRK</b>	<b>u '000 HRK</b>
Tekući porez	6.823	3.966
Odgođeni porez	1.439	576
<b>Ukupno trošak poreza na dobit</b>	<b>8.262</b>	<b>4.542</b>

	<b>2022.</b>	<b>2021.</b>
	<b>u '000 HRK</b>	<b>u '000 HRK</b>
<b>Dobit / (gubitak) prije oporezivanja</b>	<b>61.584</b>	<b>32.135</b>
Porez po stopi od 18%	11.085	5.784
Porezno nepriznati rashod	3.661	5.163
Neoporezivi prihodi	(6.484)	(6.405)
<b>Porez na dobit</b>	<b>8.262</b>	<b>4.542</b>
<b>Efektivna porezna stopa</b>	<b>13%</b>	<b>14%</b>

Najznačajniji dio smanjenja porezne osnovice odnosi se na umanjenje po primljenim dividendama i ukidanje ispravka vrijednosti koji se odnosio na stare zalihe. Najveći dio porezno nepriznatih rashoda odnosi se na vrijednosno usklađenje financijske imovine, te na nepriznate inventurne manjkove ovisnih društava u djelatnosti trgovine. U skladu s lokalnim propisima, porezna uprava može u bilo koje doba pregledati knjige i evidencije Grupe, te može uvesti dodatne porezne obveze i kazne.

	<b>2022.</b>	<b>2021.</b>
	<b>u HRK</b>	<b>u HRK</b>
Neto dobit	53.321.391	27.593.143
Prosječni ponderirani broj dionica	10.290.000	10.290.000
<b>Osnovna i razrijeđena dobit po dionici</b>	<b>5,18</b>	<b>2,68</b>

Osnovna zarada po dionici izračunava se na način da se neto dobit Grupe podijeli s ponderiranim prosječnim brojem redovnih dionica.

**BILJEŠKA 15 – NEMATERIJALNA IMOVINA**

	Softver i ulaganja u tuđu imovinu u '000 HRK	Ostala nematerijalna imovina u '000 HRK	Nematerijalna imovina u pripremi u '000 HRK	Ukupno u '000 HRK
<b>Nabavna vrijednost</b>				
Na dan 1. siječnja 2021.	12.279	1.460	-	13.739
Povećanja	125	145	-	270
Prijenos	-	-	-	-
Prodaja i rashod	(25)	(8)	-	(33)
<b>Na dan 31.prosinca 2021.</b>	<b>12.379</b>	<b>1.597</b>	<b>-</b>	<b>13.976</b>
	Softver i ulaganja u tuđu imovinu u '000 HRK	Ostala nematerijalna imovina u '000 HRK	Nematerijalna imovina u pripremi u '000 HRK	Ukupno u '000 HRK
<b>Akumulirana amortizacija</b>				
Na dan 1. siječnja 2021.	10.801	1.261	-	12.062
Prodaja i rashod	(25)	(8)	-	(33)
Amortizacija tekuće godine	724	109	-	833
<b>Na dan 31.prosinca 2021.</b>	<b>11.500</b>	<b>1.362</b>	<b>-</b>	<b>12.862</b>
<b>Neto knjigovodstvena vrijednost na 31 prosinca 2021.</b>	<b>879</b>	<b>235</b>	<b>-</b>	<b>1.114</b>
	Softver i ulaganja u tuđu imovinu u '000 HRK	Ostala nematerijalna imovina u '000 HRK	Nematerijalna imovina u pripremi u '000 HRK	Ukupno u '000 HRK
<b>Nabavna vrijednost</b>				
Na dan 1. siječnja 2022.	12.379	1.597	-	13.976
Povećanja	266	-	-	266
Prijenos	-	-	-	-
Prodaja i rashod	(754)	(570)	-	(1.324)
<b>Na dan 31.prosinca 2022.</b>	<b>11.891</b>	<b>1.027</b>	<b>-</b>	<b>12.918</b>
	Softver i ulaganja u tuđu imovinu u '000 HRK	Ostala nematerijalna imovina u '000 HRK	Nematerijalna imovina u pripremi u '000 HRK	Ukupno u '000 HRK
<b>Akumulirana amortizacija</b>				
Na dan 1. siječnja 2022.	11.500	1.362	-	12.862
Prodaja i rashod	(754)	(570)	-	(1.324)
Amortizacija tekuće godine	603	222	-	824
<b>Na dan 31.prosinca 2022.</b>	<b>11.349</b>	<b>1.013</b>	<b>-</b>	<b>12.362</b>
<b>Neto knjigovodstvena vrijednost na 31 prosinca 2022.</b>	<b>542</b>	<b>13</b>	<b>-</b>	<b>556</b>

U okviru nematerijalne imovine iskazana je nabava licenci i računalnih programa, te ulaganje na tuđim nekretninama - u zakupljenom poslovnom prostoru.

**BILJEŠKA 16 – MATERIJALNA IMOVINA**

	Zemljišta	Građevinski objekti	Postrojenja, oprema, alat, pogonski inventar i transportna imovina	Imovina u pripremi	Ostala materijalna imovina	Ukupno
	u '000 HRK	u '000 HRK	u '000 HRK	u '000 HRK	u '000 HRK	u '000 HRK
<b>Nabavna vrijednost</b>						
Na dan 1. siječnja 2021.	78.404	573.506	309.430	10.559	6.239	978.138
Povećanja	344	3.225	21.586	23.945	14	49.114
Prijenos	277	15.137	3.387	(14.385)	-	4.416
Prodaja i rashod	-	(1.575)	(11.452)	(2.061)	-	(15.088)
<b>Na dan 31. prosinca 2021.</b>	<b>79.025</b>	<b>590.293</b>	<b>322.951</b>	<b>18.058</b>	<b>6.253</b>	<b>1.016.580</b>
<b>Akumulirana amortizacija</b>						
Na dan 1. siječnja 2021.	-	451.486	278.783	-	6.235	736.504
Prodaja i rashod	-	(1.575)	(10.834)	-	-	(12.409)
Prijenos	-	2.106	-	-	-	2.106
Amortizacija tekuće godine	-	23.681	24.269	-	14	47.964
<b>Na dan 31. prosinca 2021.</b>	<b>-</b>	<b>475.698</b>	<b>292.218</b>	<b>-</b>	<b>6.249</b>	<b>774.165</b>
<b>Neto knjigovodstvena vrijednost na 31 prosinca 2021.</b>	<b>79.025</b>	<b>114.595</b>	<b>30.733</b>	<b>18.058</b>	<b>4</b>	<b>242.415</b>

**BILJEŠKA 16 – MATERIJALNA IMOVINA (NASTAVAK)**

	Zemljišta	Građevinski objekti	Postrojenja, oprema, alat, pogonski inventar i transportna imovina	Imovina u pripremi	Ostala materijalna imovina	Ukupno
	u '000 HRK	u '000 HRK	u '000 HRK	u '000 HRK	u '000 HRK	u '000 HRK
<b>Nabavna vrijednost</b>						
Na dan 1. siječnja 2022.	79.025	590.293	322.951	18.058	6.253	1.016.580
Povećanja	-	-	-	56.087	-	56.087
Prijenos	8.931	34.716	22.172	(65.819)	-	-
Prodaja i rashod	-	-	(3.220)	-	-	(3.220)
<b>Na dan 31. prosinca 2022.</b>	<b>87.956</b>	<b>625.009</b>	<b>341.903</b>	<b>8.326</b>	<b>6.253</b>	<b>1.069.447</b>
<b>Akumulirana amortizacija</b>						
Na dan 1. siječnja 2022.	-	475.698	292.218	-	6.249	774.165
Prodaja i rashod	-	-	(3.035)	-	-	(3.035)
Amortizacija tekuće godine	-	23.667	20.031	-	1	43.699
<b>Na dan 31. prosinca 2022.</b>	<b>-</b>	<b>499.365</b>	<b>309.214</b>	<b>-</b>	<b>6.250</b>	<b>814.829</b>
<b>Neto knjigovodstvena vrijednost na 31. prosinca 2022.</b>	<b>87.956</b>	<b>125.644</b>	<b>32.689</b>	<b>8.326</b>	<b>3</b>	<b>254.618</b>

Kapitalna ulaganja Grupe u 2022. godini iznosila su 55,7 milijuna kuna. U segmentu Trgovine uloženo je 43,4 milijuna kuna, od čega 16,6 milijuna kuna u novu benzinsku postaju u Baški na otoku Krku, a ostatak u 8 novih otvaranja te u obnovu postojećih prodavaonica. Kapitalna ulaganja u segmentu Prehrane iznosila su 12,3 milijuna kuna od čega se 3,7 milijuna kuna odnosi na nabavu nove linije za vaganje i pakiranje kaša u mlinu Čakovec, 3,3 milijuna kuna na kupnju nekretnine vezane uz proizvodnju mlina Čakovec, a ostatak u modernizaciju strojeva u mlinskoj i pekarskoj proizvodnji.

**BILJEŠKA 17 – IMOVINA S PRAVOM KORIŠTENJA**

	<b>Građevinski objekti u '000 HRK</b>	<b>Alat, pogonski inventar i transportna imovina u '000 HRK</b>	<b>Ukupno u '000 HRK</b>
<b>Nabavna vrijednost</b>			
Na dan 1. siječnja 2021.	67.524	1.490	69.014
Povećanja	12.798	338	13.136
Prodaja i rashod	(11.420)	(281)	(11.701)
<b>Na dan 31. prosinca 2021.</b>	<b>68.902</b>	<b>1.547</b>	<b>70.449</b>
	<b>Građevinski objekti u '000 HRK</b>	<b>Alat, pogonski inventar i transportna imovina u '000 HRK</b>	<b>Ukupno u '000 HRK</b>
<b>Akumulirana amortizacija</b>			
Na dan 1. siječnja 2021.	22.171	515	22.686
Prodaja i rashod	(11.420)	(111)	(11.531)
Amortizacija tekuće godine	12.112	410	12.522
<b>Na dan 31. prosinca 2021.</b>	<b>22.863</b>	<b>814</b>	<b>23.677</b>
<b>Neto knjigovodstvena vrijednost 31 prosinca 2021.</b>	<b>46.039</b>	<b>733</b>	<b>46.772</b>
	<b>Građevinski objekti u '000 HRK</b>	<b>Alat, pogonski inventar i transportna imovina u '000 HRK</b>	<b>Ukupno u '000 HRK</b>
<b>Nabavna vrijednost</b>			
Na dan 1. siječnja 2022.	68.902	1.547	70.449
Povećanja	13.321	580	13.901
Prodaja i rashod	(16.059)	(557)	(16.616)
<b>Na dan 31. prosinca 2022.</b>	<b>66.164</b>	<b>1.570</b>	<b>67.734</b>
	<b>Građevinski objekti u '000 HRK</b>	<b>Alat, pogonski inventar i transportna imovina u '000 HRK</b>	<b>Ukupno u '000 HRK</b>
<b>Akumulirana amortizacija</b>			
Na dan 1. siječnja 2022.	22.863	814	23.677
Prodaja i rashod	(7.277)	(488)	(7.765)
Amortizacija tekuće godine	12.498	684	13.182
<b>Na dan 31. prosinca 2022.</b>	<b>28.083</b>	<b>1.010</b>	<b>29.093</b>
<b>Neto knjigovodstvena vrijednost na 31 prosinca 2022.</b>	<b>38.081</b>	<b>560</b>	<b>38.641</b>

Povećanja se primarno odnose na anekse o produljenju trajanja ili promjeni uvjeta ugovora za postojeće poslovne prostore u najmu u Trgovini Krk i manjim dijelom na ugovore za nove prostore isto u Trgovini Krk.

**BILJEŠKA 18 – ULAGANJE U NEKRETNINE**

	<b>Zemljišta</b>	<b>Građevinski objekti</b>	<b>Ukupno</b>
	<b>u '000 HRK</b>	<b>u '000 HRK</b>	<b>u '000 HRK</b>
<b>Nabavna vrijednost</b>			
Na dan 1. siječnja 2021.	3.309	9.211	12.520
Povećanja	-	-	-
Prijenos	(277)	(4.139)	(4.416)
Prodaja i rashod	-	-	-
<b>Na dan 31.prosinca 2021.</b>	<b>3.032</b>	<b>5.072</b>	<b>8.104</b>
	<b>Zemljišta</b>	<b>Građevinski objekti</b>	<b>Ukupno</b>
	<b>u '000 HRK</b>	<b>u '000 HRK</b>	<b>u '000 HRK</b>
<b>Akumulirana amortizacija</b>			
Na dan 1. siječnja 2021.	-	7.135	7.135
Prodaja i rashod	-	(2.106)	(2.106)
Amortizacija tekuće godine	-	43	43
<b>Na dan 31.prosinca 2021.</b>	<b>-</b>	<b>5.072</b>	<b>5.072</b>
<b>Neto knjigovodstvena vrijednost na 31 prosinca 2021.</b>	<b>3.032</b>	<b>-</b>	<b>3.032</b>
	<b>Zemljišta</b>	<b>Građevinski objekti</b>	<b>Ukupno</b>
	<b>u '000 HRK</b>	<b>u '000 HRK</b>	<b>u '000 HRK</b>
<b>Nabavna vrijednost</b>			
Na dan 1. siječnja 2022.	3.032	5.072	8.104
Povećanja	-	-	-
Prodaja i rashod	-	-	-
<b>Na dan 31.prosinca 2022.</b>	<b>3.032</b>	<b>5.072</b>	<b>8.104</b>
	<b>Zemljišta</b>	<b>Građevinski objekti</b>	<b>Ukupno</b>
	<b>u '000 HRK</b>	<b>u '000 HRK</b>	<b>u '000 HRK</b>
<b>Akumulirana amortizacija</b>			
Na dan 1. siječnja 2022.	-	5.072	5.072
Prodaja i rashod	-	-	-
Amortizacija tekuće godine	-	-	-
<b>Na dan 31.prosinca 2022.</b>	<b>-</b>	<b>5.072</b>	<b>5.072</b>
<b>Neto knjigovodstvena vrijednost na 31 prosinca 2022.</b>	<b>3.032</b>	<b>-</b>	<b>3.032</b>

Ulaganje se vodi po metodi troška ulaganja. Obračun amortizacije provodi se po istoj metodi kao i za sredstva koje Grupa koristi za vlastitu djelatnost. Fer vrijednost ulaganja u nekretnine na 31. prosinca 2022. približno je jednaka njenoj knjigovodstvenoj vrijednosti (2021.: približno jednaka). Grupa procjenjuje fer vrijednost ulaganja u nekretnine koristeći podatke iz Razine 3, sukladno MSFI-ju 13: Mjerenje fer vrijednosti. Grupa se služi dohodovnim pristupom pri izračunu fer vrijednosti ulaganja u nekretnine.



**BILJEŠKA 19 – ULAGANJA U PRIDRUŽENA DRUŠTVA**

Naziv	Udio Grupe u vlasnistvu i glasačkim pravima	Udio Grupe u vlasnistvu i glasačkim pravima
	31.12.2022.	31.12.2021.
Narodni trgovački lanac d.o.o.	25%	25%

Ulaganja u udjele se odnose na ulaganje u poslovni udio NARODNI TRGOVAČKI LANAC d.o.o. Krajem 2020. godine Grupa je stekla dodatni udio te sada posjeduje značajan utjecaj od 25% udjela u navedenom društvu. Grupa navedeni udio od tada više ne promatra kao dio MSFI 9 (financijska imovina po fer vrijednosti kroz ostalu sveobuhvatnu dobit-opcija) koji je bio prethodne godine klasificiran u okviru ostale dugotrajne imovine već kao ulaganje u pridruženo društvo sukladno odredbama MRS 28 van djelokruga MSFI 9.

Također, tijekom 2020. godine prije stjecanja dodatnog udjela sukladno odredbama MSFI 9 Grupa je fer vrednovala navedeni udio te iskazala povećanje rezerva fer vrijednosti unutar ostale sveobuhvatne dobiti u iznosu 21.765.000 kn.

Tijekom 2022. godine, Grupa je u izvještaju o sveobuhvatnoj dobiti priznala udio u dobiti pridruženog društva u iznosu od 9.838 tisuća kn (2021: 10.683 tisuća kn) što predstavlja 25% dobiti nakon poreza društva Narodni trgovački lanac d.o.o. Tijekom 2021. godine, društvo Narodni trgovački lanac d.o.o. je izglasalo dividendu Grupi u iznosu od 6.484 tisuća kn (2021: 9.273 tisuća kn). Dividenda je tijekom godine kompenzirana s postojećim obvezama prema NTL-u.

Pregled kretanja knjigovodstvene vrijednosti ulaganja u društvo Narodni trgovački lanac d.o.o. dan je u sljedećoj tablici:

	<b>2022.</b> <b>u '000 HRK</b>
Ulaganje na početku razdoblja	57.491
Izglasana dividenda (kompenzirana tijekom godine)	(6.484)
Udio u dobiti povezanog društva	9.838
Ulaganje na kraju razdoblja	60.846

Slijedi pregled sažetih financijskih informacija koje se odnosi na pridruženo društvo. Sažete financijske informacije u nastavku su iznosi prikazani u financijskim izvještajima pridruženog društva sastavljenima prema MSFI-jevima.

	<b>Narodni trgovački lanac d.o.o.</b>	
	<b>31.12.2022.</b> <b>u '000 HRK</b>	<b>31.12.2021.</b> <b>u '000 HRK</b>
Kratkotrajna imovina	257.366	211.547
Dugotrajna imovina	110.079	81.591
Kratkoročne obveze	145.424	116.831
Dugoročne obveze	31.256	1.170
Udjel Grupe u kapitalu Društva	<b>47.691</b>	<b>43.784</b>
Udio ostalih vlasnika u kapitalu Društva	<b>143.074</b>	<b>131.353</b>
Prihodi	1.204.223	1.125.669
<b>Dobit za godinu</b>	<b>39.353</b>	<b>42.060</b>
Ostala sveobuhvatna dobit pripisana vlasnicima Društva	-	-
<b>Ukupno sveobuhvatna dobit</b>	<b>39.353</b>	<b>42.060</b>
<b>Dividende tijekom godine</b>	<b>6.484</b>	<b>9.273</b>

## BILJEŠKA 20 – DUGOTRAJNA FINACIJSKA IMOVINA

	<b>31.12.2022.</b>	<b>31.12.2021.</b>
	<b>u '000 HRK</b>	<b>u '000 HRK</b>
Dani zajmovi, depoziti i slično	1.088	1.193
Vlasnički instrumenti	10.723	10.000
<b>Ukupno dugotrajna financijska imovina</b>	<b>11.811</b>	<b>11.193</b>

### Dani zajmovi, depoziti i slično

Iznos od 1.088 tisuća kn (2021: 1.193 tisuća kn) iskazan na ovoj poziciji odnosi se na zajam nepovezanim osobama i jamčevine dane leasing društvu vezanu uz operativni leasing najma osobnog vozila.

### Vlasnički instrumenti

Odnosi se najvećim dijelom na ulaganja u vlasničke instrumente koji ne kotiraju na burzi.

## BILJEŠKA 21 – ODGOĐENA POREZNA IMOVINA

Na ovoj poziciji iskazani su učinci privremenih poreznih razlika za rashode koji nisu bili porezno priznati te su uvećali poreznu osnovicu u ukupnom iznosu 2.452 tisuća kn. Tijekom godine je otpušteno 1.006 tisuća kuna zbog promjena u niže navedenim pozicijama.

	<b>Obveze po osnovi primanja zaposlenih (jubilarne i otpremnine)</b>	<b>Revalorizacija financijske imovine po FV kroz RDiG</b>	<b>Vrijednosno usklađenje zaliha</b>	<b>Porezni gubici</b>	<b>Ukupno u '000 HRK</b>
	<b>u '000 HRK</b>	<b>u '000 HRK</b>	<b>u '000 HRK</b>	<b>u '000 HRK</b>	<b>HRK</b>
Na dan 1. siječnja 2022.	1.573	603	1.294	78	3.548
Knjiženje u računu dobiti i gubitka	(606)	(336)	(352)	(14)	(1.309)
<b>Na dan 31.prosinca 2022.</b>	<b>967</b>	<b>267</b>	<b>942</b>	<b>64</b>	<b>2.239</b>

## BILJEŠKA 22 – ZALIHE

	<b>31.12.2022.</b>	<b>31.12.2021.</b>
	<b>u '000 HRK</b>	<b>u '000 HRK</b>
Sirovine i materijal	67.324	34.734
Gotovi proizvodi	5.528	5.187
Trgovačka roba	154.237	130.216
Predujmovi za zalihe	-	620
<b>Ukupno zalihe</b>	<b>227.090</b>	<b>170.757</b>

Zalihe se iskazuju po trošku nabave ili neto očekivanoj prodajnoj vrijednosti, ovisno o tome koja je niža. Na svaki dan bilance obavlja se provjera oštećenih i nesukladnih zaliha.

U toku godine Grupa je provela umanjeње ispravka vrijednosti zaliha u iznosu od 3,4 mil. kn (2021.: trošak 1 mil. kn) Za detalje vidjet bilješku 4.

### BILJEŠKA 23 – POTRAŽIVANJA

	<b>31.12.2022.</b>	<b>31.12.2021.</b>
	<b>u '000 HRK</b>	<b>u '000 HRK</b>
Potraživanja od kupaca	77.553	78.024
Potraživanja od zaposlenika i članova poduzetnika	474	2.645
Potraživanja od države i drugih institucija	3.795	5.953
Ostala potraživanja	2.568	6.360
<b>Ukupno potraživanja</b>	<b>84.390</b>	<b>92.982</b>

	<b>31.12.2022.</b>	<b>31.12.2021.</b>
	<b>u '000 HRK</b>	<b>u '000 HRK</b>
Dugoročna potraživanja	40	87
Kratkoročna potraživanja	84.350	92.895
<b>Ukupno potraživanja</b>	<b>84.390</b>	<b>92.982</b>

#### Potraživanja od kupaca

	<b>31.12.2022.</b>	<b>31.12.2021.</b>
	<b>u '000 HRK</b>	<b>u '000 HRK</b>
Potraživanja od kupaca u zemlji	85.805	85.091
Potraživanja od kupaca u inozemstvu	1.491	2.065
Ispravak vrijednosti potraživanja od kupaca	(9.743)	(9.132)
<b>Ukupno potraživanja od kupaca</b>	<b>77.553</b>	<b>78.024</b>

Potraživanja od kupaca iskazana su u visini neto fakturirane vrijednosti korigirane za vrijednosno usklađenje dospjelih i rizičnih potraživanja. U bilanci za 2022. godinu iskazan je ispravak vrijednosti potraživanja od kupaca u iznosu od 9.743 tisuća kn (2021: 9.132 tisuća kn)

Starosna struktura potraživanja kupaca na datum bilance:

	<b>31.12.2022.</b>	<b>31.12.2021.</b>
	<b>u '000 HRK</b>	<b>u '000 HRK</b>
Nedospjelo	54.260	50.825
Dospjelo do 30 dana	14.712	12.126
Dospjelo od 31-90 dana	7.721	9.697
Dospjelo preko 90 dana	10.603	14.508
	<b>87.296</b>	<b>87.156</b>

Kretanje ispravka vrijednosti u godini:

	<b>2022.</b>	<b>2021.</b>
	<b>u '000 HRK</b>	<b>u '000 HRK</b>
Stanje 1. siječnja	(9.132)	(14.410)
Trošak umanjenja vrijednosti	(1.949)	(1.312)
Isknjiženje	175	5.885
Naplaćena sumnjiva potraživanja	1.163	705
<b>Stanje 31. prosinca</b>	<b>(9.743)</b>	<b>(9.132)</b>

#### Potraživanja od države i drugih institucija

Primarno se odnosi na potraživanja od HZZO-a za naknade bolovanja te potraživanja od Fonda za zaštitu okoliša za povratnu naknadu.

### **BILJEŠKA 23 – POTRAŽIVANJA (nastavak)**

#### **Potraživanja od zaposlenika i članova poduzetnika**

U okviru ovih potraživanja u najvećem dijelu iskazana potraživanja odnose na potraživanja ovisnih društava s osnova manjkova za koje se terete odgovorne osobe po trgovinama. Tijekom 2022. napravljen je ispravak vrijednosti u iznosu od 1.151 tisuća. kn (2021: 279 tisuća kn) koji je teretio rezultat razdoblja (bilješka 11).

#### **Ostala potraživanja**

	<b>31.12.2022.</b>	<b>31.12.2021.</b>
	<b>u '000 HRK</b>	<b>u '000 HRK</b>
Potraživanja za predujmove	1.517	5.029
Obračunati prihodi nedospjeli za naplatu	682	777
Ostala potraživanja	369	554
<b>Ukupno ostala potraživanja</b>	<b>2.568</b>	<b>6.360</b>

### **BILJEŠKA 24 – KRATKOTRAJNA FINACIJSKA IMOVINA**

	<b>31.12.2022.</b>	<b>31.12.2021.</b>
	<b>u '000 HRK</b>	<b>u '000 HRK</b>
Dani zajmovi, depoziti i slično	71.519	137.063
Ulaganja u vrijednosne papire	436	789
Ostala financijska imovina	2	61
<b>Ukupno kratkotrajna financijska imovina</b>	<b>71.957</b>	<b>137.914</b>

#### **Ulaganja u vrijednosne papire**

Pozicija ulaganja u vrijednosne papire odnosi se na ulaganje u dionice namijenjene trgovanju koje su evidentirane po metodi fer vrijednosti. Dobitak ili gubitak koji proizlazi iz promjene fer vrijednosti financijske imovine priznat je u računu dobiti i gubitka tekuće godine.

#### **Dani zajmovi i depoziti**

U okviru ove pozicije u najvećem dijelu iskazani su kratkoročni revolving depoziti kod banaka od čega je dio denominiran u kunama, a dio denominirano u eurima. Manji dio ostalih potraživanja odnosi se na potraživanja po danim jamčevinama.

### **BILJEŠKA 25 – NOVAC U BANCII BLAGAJNI**

	<b>31.12.2022.</b>	<b>31.12.2021.</b>
	<b>u '000 HRK</b>	<b>u '000 HRK</b>
Transakcijski računi	39.944	37.606
Blagajna	8.044	3.564
<b>Ukupno novac u banci i blagajni</b>	<b>47.988</b>	<b>41.170</b>

U poziciju blagajne je uključen i novac koji je položen u banku, ali je banka obračunala polog tek sljedeći radni dan.

## BILJEŠKA 26 – KAPITAL I REZERVE

	<b>31.12.2022.</b>	<b>31.12.2021.</b>
	<b>u '000 HRK</b>	<b>u '000 HRK</b>
Temeljni kapital	102.900	102.900
Rezerve iz dobiti	23.594	23.594
Rezerve fer vrijednosti	20.766	20.173
Zadržana dobit	442.005	435.199
Vlasnicima nekontrolirajućih udjela	(21.678)	(16.941)
<b>Ukupno kapital i rezerve</b>	<b>567.587</b>	<b>564.925</b>

### Upisani kapital

Temeljni kapital na dan 31. prosinca 2020. godine iznosi 102.900.000 kuna, a podijeljen je u 105.000 dionica nominalne vrijednosti 980 kuna.

Dana 23. rujna 2021. godine u sudski registar upisana je promjena odredbi statuta društva Čakovečki mlinovi d.d.. Temeljni kapital na 31. prosinca 2021. iznosi 102.900.000,00 kuna te je podijeljen na 10.290.000 dionica nominalne vrijednosti 10 kuna po dionici.

U 2022 nije bilo promjena u temeljnom kapitalu.

### Rezerve iz dobiti

	<b>31.12.2022.</b>	<b>31.12.2021.</b>
	<b>u '000 HRK</b>	<b>u '000 HRK</b>
Zakonske rezerve	5.145	5.145
Ostale pričuve	18.449	18.449
<b>Ukupno novac u banci i blagajni</b>	<b>23.594</b>	<b>23.594</b>

Zakonska pričuva formira se sukladno hrvatskim propisima prema kojima je Društvo dužno u zakonske pričuve unositi dvadeseti dio (5%) dobiti tekuće godine, sve dok te pričuve zajedno s kapitalnom dobiti ne dosegnu visinu od pet posto (5%) temeljnog kapitala. Ova pričuva nije raspodjeljiva. Na temelju Odluke o raspodjeli dobiti 2018. godine koju je donijela Skupština Društva, određeno je da se iz ostvarene neto dobiti za 2017. godinu dio u iznosu od 1.260.000 kn rasporedi u zakonske rezerve, kako bi se zajedno s postojećim zakonskim rezervama, koje iznose 3.885.000 kn, dosegla visina od 5% temeljnog kapitala Društva, a što iznosi 5.145.000 kn. Ostale pričuve nastale su prilikom privatizacije Društva i rezultat su razlike tečaja na dan rješenja o privatizaciji i denominacije kapitala Društva iz prvobitno nominirane vrijednosti u njemačkim markama u hrvatske kune.

### Rezerve fer vrijednosti

Rezerve fer vrijednosti odnose se na učinak fer vrednovanja dugotrajne financijske imovine od čega se 20.766 tisuća kn odnosi na ulaganje u NTL (bilješka 20) dok se ostatak odnosi na fer vrednovanje ulaganja u vrijednosne papire (bilješka 21).

### Zadržana dobit ili preneseni gubitak

Na osnovu odluke Glavne skupštine matice Grupe, u 2022. je isplaćena dividenda od 5 kn po dionici odnosno sveukupno 51.450 tisuća kn.

**BILJEŠKA 26 – KAPITAL I REZERVE (nastavak)**

**Vlasnicima nekontrolirajućih udjela**

Nekontrolirajući udjel odnosi se na:

	<b>31.12.2022.</b>	<b>31.12.2021.</b>
Trgovina Krk	1,87%	-
Trgostil	-	13,16%
Trgocentar d.d.	47,97%	47,97%

Udio manjinskih dioničara u dobiti /(gubitku) tekuće godine iznosi:

	<b>2022.</b>	<b>2021.</b>
	<b>u '000 HRK</b>	<b>u '000 HRK</b>
Trgovina Krk*	182	-
Trgostil*	(456)	868
Trgocentar d.d.	(531)	(931)
<b>Ukupno</b>	<b>(806)</b>	<b>(63)</b>

\*prilagođeno za period od 3.10.2023 kad je društvo Trgostil pripojeno Trgovini Krk.

Udio manjinskih dioničara u kapitalu ovisnih društava iznosi:

	<b>31.12.2022.</b>	<b>31.12.2021.</b>
	<b>u '000 HRK</b>	<b>u '000 HRK</b>
Trgovina Krk	7.495	-
Trgostil	-	10.838
Trgocentar d.d.	(29.173)	(27.716)
<b>Ukupno</b>	<b>(21.678)</b>	<b>(16.878)</b>

Isplaćene dividende ovisnih društava tijekom godine:

	<b>Matica</b>	<b>Manjiski interes</b>
	<b>u '000 HRK</b>	<b>u '000 HRK</b>
Trgovina Krk*	-	-
Trgostil*	-	-
Radnik Opatija	5.986	-
Trgocentar d.d.	-	-
<b>Ukupno</b>	<b>5.986</b>	<b>-</b>

## BILJEŠKA 27 – REZERVIRANJA

### Rezerviranja za mirovine, otpremnine i slične obveze

	Jubilarne nagrade i otpremnine	Ukupno
<b>Na dan 1. siječnja 2021.</b>	<b>11.161</b>	<b>11.161</b>
Prihod od ukidanja rezerviranja	(1.337)	(1.337)
Isplaćeno	(1.079)	(1.079)
<b>Stanje 31. prosinca 2021.</b>	<b>8.745</b>	<b>8.745</b>
Dugoročni dio	7.732	7.732
Kratkoročni dio	1.013	1.013
<b>Na dan 1. siječnja 2022.</b>	<b>8.745</b>	<b>8.745</b>
Prihod od ukidanja rezerviranja	(1.369)	(1.369)
<b>Na dan 31. prosinca 2022.</b>	<b>7.376</b>	<b>7.376</b>
Dugoročni dio	6.489	6.489
Kratkoročni dio	887	887
<b>Na dan 31. prosinca 2022.</b>	<b>7.376</b>	<b>7.376</b>

Tijekom godine je isplaćeno 1.287 tisuća kuna (2021: 1.079 tisuća kn) jubilarnih nagrada i otpremnina što je prikazano u sklopu naknada zaposlenicima (bilješka 9).

Prihod od ukidanja rezerviranja u sklopu ostalih prihoda (bilješka 4)

Ovo rezerviranje odnosi se na procijenjena dugoročna primanja radnika vezano uz otpremnine i jubilarne nagrade, što je definirano Kolektivnim ugovorom. Dugoročni iznos rezerviranja odnosi se na procijenjena stečena prava na otpremnine i jubilarne nagrade koje će biti isplaćene nakon 31. prosinca 2023. godine.

Aktuarske procjene su izvedene na temelju sljedećih glavnih pretpostavki:

	<b>31.12.2022.</b>	<b>31.12.2021.</b>
Diskontna stopa	3,56%	0,60%-0,94%
Stopa fluktuacije	7,1%-13,9%	6,54%-7,23%

## BILJEŠKA 28 – OBVEZE ZA KREDITE, ZAJMOVE I OBVEZE ZA NAJMOVE

### Obveze za kredite i zajmove

	<b>31.12.2022.</b>	<b>31.12.2021.</b>
	<b>u '000 HRK</b>	<b>u '000 HRK</b>
Dugoročni dio	74	147
Kratkoročni dio	31.549	31.549
	<b>31.622</b>	<b>31.696</b>

Iznos od 147 tisuća kn (2021.: 221 tisuća kn) se odnosi na odobren dugoročni kredit iz 2014. godine od Erste&Steiermarkische banke, u suradnji sa Primorsko-goranskom županijom, u okviru programa Poduzetnik u PGŽ – 2014. Kredit je u hrvatskim kunama, odobren uz kamatu od 5,90% godišnje, s time da Primorsko Goranska županija subvencionira 4,00% kamate. Kredit je odobren ovisnom društvu Radnik Opatija d.d. Rok otplate kredita je 2024. godina.

U okviru ovih obveza najznačajniji dio u iznosu od 31.475 kn (2021.: 31.475 tisuća kuna) se odnosi na zajmove sa rokom dospijea kraćim od godine dana i odnose se na obveze po primljenim zajmovima kod ovisnog društva Trgocentar d.d. Virovitica, a koje je društvo primilo od društava koje nisu članovi Grupe Čakovečkih mlinova, a članovi su društva Trgocentar d.d. Virovitica. Na zajmove se obračunava zakonska kamatna stopa između povezanih osoba u iznosu od 2,68% (2021.: 3%).



**BILJEŠKA 28 – OBVEZE ZA KREDITE, ZAJMOVE I OBVEZE ZA NAJMOVE (nastavak)**

**Obveze po ugovorima o najmu**

	<b>31.12.2022.</b>	<b>31.12.2021.</b>
	<b>u '000 HRK</b>	<b>u '000 HRK</b>
Dugoročni dio	28.181	33.875
Kratkoročni dio	11.425	12.859
	<b>39.606</b>	<b>46.734</b>

Dospijeće dugoročnog dijela:

	<b>31.12.2022.</b>	<b>31.12.2021.</b>
	<b>u '000 HRK</b>	<b>u '000 HRK</b>
1-2- godine	11.105	11.138
2-5 godina	13.541	16.730
>5 godina	3.535	6.007
	<b>28.181</b>	<b>33.875</b>

Kretanje obveza za kredite i zajmove te obveza po najmu tijekom godine je bilo kako slijedi:

	<b>Kredit</b>	<b>Obveza za najam</b>
	<b>u '000 HRK</b>	<b>u '000 HRK</b>
Na dan 1. siječnja 2022.	<b>31.622</b>	<b>46.734</b>
<i>Novčane transakcije</i>		
Otplata kredita	(74)	-
Otplata najmova	-	(13.785)
<b>Ukupno novčane transakcije</b>	<b>(74)</b>	<b>(13.785)</b>
<i>Nenovčane transakcije</i>		
Otpuštanje diskonta	-	1.126
Novi ugovori o najmu	-	13.901
Tečajne	-	567
Raskid ugovora o najmu	-	(8.936)
<b>Ukupno nenovčane transakcije</b>	<b>-</b>	<b>6.658</b>
Na dan 31.prosinca 2022.	<b>31.549</b>	<b>39.606</b>

Ukupan odljev novca s osnove najma imovine s pravom uporabe na koju Grupa primjenjuje MSFI 16 iznosio je 13.785 tisuća kuna u 2022. godini.

### BILJEŠKA 29 – ODGOĐENA POREZNA OBVEZA

Na ovoj poziciji iskazani su učinci poreznih razlika s osnove fer vrednovanja imovine kroz ostalu sveobuhvatnu dobit u ukupnom iznosu 4.558 tisuća kn. Kretanje odgođene porezne obveze tijekom 2022.bilo je kako slijedi:

	<b>Revalorizacija financijske imovine po FV kroz OCI</b>
	<b>u '000 HRK</b>
Na dan 1. siječnja 2022.	4.428
Knjiženje u računu dobiti i gubitka	-
Knjiženje u ostaloj sveobuhvatnoj dobiti	130
Na dan 31.prosinca 2022.	<b>4.558</b>

### BILJEŠKA 30 – OBVEZE PREMA DOBAVLJAČIMA I OSTALE OBVEZE

	<b>31.12.2022.</b>	<b>31.12.2021.</b>
	<b>u '000 HRK</b>	<b>u '000 HRK</b>
Obveze za predujmove	542	588
Obveze prema dobavljačima	114.909	115.122
Obveze prema zaposlenima	12.774	12.461
Obveze za poreze, doprinose i slična davanja	16.280	12.467
Obveze s osnove udjela u rezultatu	242	254
Ostale kratkoročne obveze	7.671	10.968
<b>Ukupno obveze prema dobavljačima i ostale obveze</b>	<b>152.417</b>	<b>151.859</b>

#### Obveze prema dobavljačima

	<b>31.12.2022.</b>	<b>31.12.2021.</b>
	<b>u '000 HRK</b>	<b>u '000 HRK</b>
Obveze prema dobavljačima u zemlji	108.870	105.559
Obveze prema dobavljačima u inozemstvu	947	3.180
Obveza za nefakturiranu robu	5.091	6.383
<b>Ukupno obveze prema dobavljačima</b>	<b>114.909</b>	<b>115.122</b>

Obveze prema dobavljačima većim dijelom se odnose na obveze prema dobavljačima s osnova isporučenih i fakturiranih roba, usluga, osnovnih sredstva.

Obveze za nefakturiranu robu u najvećem dijelu odnose se na polog i nabavu žitarica u iznosu od 3.306 tisuća kn (2021.: 3.189 tisuća kn).

**BILJEŠKA 30 – OBVEZE PREMA DOBAVLJAČIMA I OSTALE OBVEZE (nastavak)**

**Obveze prema zaposlenicima**

	<b>31.12.2022.</b>	<b>31.12.2021.</b>
	<b>u '000 HRK</b>	<b>u '000 HRK</b>
Obveze za neto plaće zaposlenicima	11.141	10.817
Ostale obveze prema zaposlenicima	1.633	1.644
<b>Ukupno obveze prema zaposlenima</b>	<b>12.774</b>	<b>12.461</b>

U okviru obveza prema zaposlenicima iskazane su obveze za neto plaće zaposlenih za prosinac 2022. godine, te obveze za naknade zaposlenima za prosinac 2022. godine, a koje su obračunate u obračunskom razdoblju, a čija isplata je uslijedila u 2023. godini.

**Obveze za poreze, doprinose i slična davanja**

	<b>31.12.2022.</b>	<b>31.12.2021.</b>
	<b>u '000 HRK</b>	<b>u '000 HRK</b>
Obveza za porez na dobit	4.582	1.962
Obveza za PDV	5.891	4.928
Obveze za ostale poreze i doprinose	5.807	5.577
<b>Ukupno obveze za poreze, doprinose i slična davanja</b>	<b>16.280</b>	<b>12.467</b>

**Ostale kratkoročne obveze**

	<b>31.12.2022.</b>	<b>31.12.2021.</b>
	<b>u '000 HRK</b>	<b>u '000 HRK</b>
Obračunati troškovi	3.410	748
Rezervacija za GO	2.269	7.206
Obračunati prihodi	988	303
Odgođeno priznavanje priznavanje državnih potpora	-	1.122
Ostale obveze	1.004	1.589
<b>Ukupno ostale kratkoročne obveze</b>	<b>7.671</b>	<b>10.968</b>

Kretanje rezervacije za GO je u 2022. bilo kako slijedi:

	<b>Rezervacija za godišnji odmor</b>
Stanje na 1.1. 2022.	7.206
Prihod od ukidanja rezerviranja	(4.794)
Isplaćeno	(143)
<b>Stanje 31.12.2022.</b>	<b>2.269</b>

U okviru pozicije ostalih kratkoročnih obveza iskazana je obveza za ukalkulirane neiskorištene godišnje odmore u iznosu od 2.269 tisuća kn (u 2021.: 7.206 tisuća kn). Rezerviranje se priznaje za neiskorištene godišnje odmore za koje se očekuje da će biti plaćeni kao kratkoročna obveza. Grupa priznaje rezerviranje za neiskorištene godišnje odmore na neto principu kao razliku početnog i završnog stanja obveza uz evidentiranje razlike u okviru prihoda, odnosno rashoda. U 2022. priznat je prihod u iznosu 4.794 tisuća kn (u 2021.: rashod 551 tisuća kn).

### **BILJEŠKA 31 – ODNOSI S POVEZANIM STRANKAMA**

Transakcije između Društva i njegovih ovisnih društava, koja su njegove povezane strane, su eliminirane konsolidacijom i nisu objavljene u ovoj bilješci.

U okviru osnovne djelatnosti Društvo obavlja poslove i s pridruženim društvom, koji uključuje kupnju roba i usluga, te prihode od dividendi.

#### **Ključne transakcije s pridruženim društvom**

	<b>Narodni trgovački lanac d.o.o u '000 HRK</b>
Potraživanje na 31.12.2022.	3.208
Obveza na 31.12.2022.	15.095
Prodaja u 2022.	15.211
Nabava 2022.	71.783
Prihodi od kamata	-
Prihodi od dividendi	10.684
Prihodi od najma	81

#### **Transakcije s ključnim menadžmentom Grupe i članovima Nadzornog odbora**

Ključno osoblje upravljanja Grupe čine Uprave društva i Nadzorni odbor. U Upravama društava Grupe ima 5 članova. Plaće i naknade članova Uprave iskazane su u okviru troškova osoblja a naknade Nadzornom odboru u okviru ostalih troškova. U 2022. godini članovima Uprave i Nadzornog odbora ukupno je isplaćeno na ime troškova plaća s pripadajućim doprinosima i naknadama 6.215 tisuća kn (u 2021.: 6.041 tisuća kn). Tijekom godine Grupa je ostvarila transakcijske s društvom čiji je vlasnik član Nadzornog odbora Matice. Navedene transakcije nisu imale značajan financijski utjecaj na Grupu.

## BILJEŠKA 32 – IZLOŽENOST RIZICIMA I UPRAVLJANJE RIZICIMA

Pod pojmom rizik podrazumijevaju se svi rizici kojima je Grupa izložena ili bi mogla biti izložena u poslovanju. Upravljanje rizicima obuhvaća utvrđivanje, mjerenje ili procjenu te praćenje rizika, uključujući izvješćivanje o rizicima kojima je Grupa izložena ili bi mogla biti izložena tijekom svoga poslovanja. Grupa provodi redovne mjere upravljanja rizicima i postupa u skladu s pravilima poslovno-financijske struke, s obzirom na opseg i vrstu poslova koje obavlja.

### 32.1 Upravljanje financijskim rizikom

Aktivnosti koje Grupa obavlja izlažu je raznim financijskim rizicima: valutnom riziku, kreditnom riziku, riziku likvidnosti, kamatnom riziku novčanog toka i riziku fer vrijednosti kamatne stope.

	<b>31.12.2022.</b> <b>u '000 HRK</b>	<b>31.12.2021.</b> <b>u '000 HRK</b>
Dugotrajna Financijska imovina	1.088	1.193
Dugotrajna Potraživanja	40	87
Potraživanja	84.350	92.895
Financijska imovina	71.522	137.124
Novac u banci i blagajni	47.988	41.170
<i>Financijska imovina po amortiziranom trošku</i>	<u>204.987</u>	<u>272.469</u>
Ulaganja u vrijednosne papire	436	789
<i>Financijska imovina po fer vrijednosti kroz dobit ili gubitak</i>	<u>436</u>	<u>789</u>
Vlasnički instrumenti	10.723	10.000
<i>Financijska imovina po fer vrijednosti kroz ostalu sve obuhvatnu dobit - vlasnički instrumenti</i>	<u>10.723</u>	<u>10.000</u>
<b>Ukupno financijska imovina</b>	<b><u>216.146</u></b>	<b><u>283.259</u></b>

	<b>31.12.2022.</b> <b>u '000 HRK</b>	<b>31.12.2021.</b> <b>u '000 HRK</b>
Obveze za kredite i zajmove	31.622	31.696
Obveza za najam	39.606	46.734
Obveze za predujmove	542	588
Obveze prema dobavljačima	114.909	115.122
Obveze prema zaposlenima	12.774	12.461
Obveze za poreze, doprinose i slična davanja	16.280	12.467
Obveze s osnove udjela u rezultatu	242	254
Ostale kratkoročne obveze	7.671	10.968
<i>Financijske obveze po amortiziranom trošku</i>	<u>223.646</u>	<u>230.289</u>
<b>Ukupno financijske obveze</b>	<b><u>223.646</u></b>	<b><u>230.289</u></b>

**BILJEŠKA 32 – IZLOŽENOST RIZICIMA I UPRAVLJANJE RIZICIMA (nastavak)****a) Upravljanje rizikom kapitala**

Primarni cilj upravljanja kapitalom Grupe je osigurati potporu poslovanju i maksimalizirati vrijednost dioničarima. Grupa upravlja kapitalom i radi prilagodbe u svjetlu promjena ekonomskih uvjeta. Kako bi zadržalo ili prilagodilo strukturu kapitala, Grupa može prilagoditi isplate dividendi ulagačima ili povrat kapitala ulagačima. Grupa upravlja rizikom kapitala praćenjem pokazatelja zaduženosti kroz odnos duga i kapitala, te praćenjem pokazatelje rentabilnosti vlastitog kapitala

	<b>31.12.2022.</b>	<b>31.12.2021.</b>
	<b>u '000 HRK</b>	<b>u '000 HRK</b>
Obveze po kreditima, zajmovima i obveze po najmovima	71.228	78.430
Novac i dani zajmovi i depoziti- kratkoročni	119.510	178.294
<b>Neto dug</b>	<b>(48.281)</b>	<b>(99.865)</b>
Kapital	567.587	564.925
<b>Omjer neto duga i kapitala</b>	<b>(8%)</b>	<b>(18%)</b>

**b) Valutni rizik**

Funkcijska valuta Grupe je hrvatska kuna. Određena imovina i obveze denominirani su u stranim valutama koje se preračunavaju u kune po važećem srednjem tečaju Hrvatske narodne banke na datum izvješća o financijskom položaju. Razlike koje iz toga proizlaze se iskazuju kao prihod ili rashod u računu dobiti i gubitka, ali ne utječu na kratkoročne novčane tijekove.

Grupa većinu prihoda ostvaruje na domaćem tržištu u hrvatskim kunama te za ovaj dio ne postoji rizik izloženosti promjeni tečajeva inozemnih valuta. Međutim, dio nabave materijala, robe i osnovnih sredstava Grupa ostvaruje na inozemnom tržištu. Zbog toga je Grupa izložena valutnom riziku koji proizlazi iz raznih promjena tečajeva stranih valuta vezanih uglavnom uz euro i koji mogu utjecati na buduće poslovne rezultate i novčane tokove.

Grupa ima depozit u EUR stoga je izloženo valutnom riziku koji proizlazi iz promjena tečajeva stranih valuta vezanih uglavnom uz euro i mogu utjecati na buduće poslovne rezultate i novčane tokove. Isto tako Grupa ima dio obveza po kreditima i zajmovima vezane uz valutu euro.

Od 1.1.2023. službena valuta Republike Hrvatske je Euro, samim time i funkcionlan valuta Grupe je postala Euro. S obzirom da Grupa nema ni imovinu ni obveze denominirane u nijednoj drugoj valuti osim kune i eura te da je tečaj na 31.12.2022. jednak konverzijskom tečaju, Grupa na 31.12.2022. nije izložena valutnom riziku.

**c) Kreditni rizik**

Kratkotrajna imovina Grupe koja može dovesti do kreditnog rizika sastoji se uglavnom od novčanih sredstava, potraživanja od kupaca i ostalih potraživanja. Grupa nema značajnu koncentraciju kreditnog rizika. Prodajne politike Grupe osiguravaju da se prodaja obavlja kupcima koji imaju odgovarajuću kreditnu povijest. Ostali dio potraživanja od kupaca nije značajan zbog disperzije na vrlo veliki broj kupaca, pojedinačno malih stanja, te strogih mjera naplate i isporuke od strane Grupe. Dio potraživanja Grupa osigurava zadužnicama. Kako bi se taj rizik sveo na najmanju moguću mjeru, prodajna politika Grupe osigurava prodaju provjerenim kupcima s kojima postoje dugogodišnji odnosi i sigurnost naplate. Kod novih kupaca provode se stroge mjere naplate. Grupa smatra da se njezina maksimalna izloženost odražava u iznosu potraživanja umanjenom za ispravak vrijednosti koji je priznat na datum izvješća o financijskom položaju

**BILJEŠKA 32 – IZLOŽENOST RIZICIMA I UPRAVLJANJE RIZICIMA (nastavak)**

**e) Kreditni rizik (nastavak)**

Nadalje, Grupa je izložena kreditnom riziku putem novčanih depozita u bankama. Upravljanje rizikom je usredotočeno na poslovanje s najrespektabilnijim bankama u tuzemstvu, uz redovno praćenje dostupnih statističkih izvješća banaka i adekvatnosti kapitala pri HNB.

	<b>31.12.2022.</b>	<b>31.12.2021.</b>
	<b>u '000 HRK</b>	<b>u '000 HRK</b>
Potraživanja od kupaca	77.553	78.024
Dani zajmovi i depoziti- kratkoročni	71.522	137.124
Novac i novčani ekvivalenti	47.988	41.170
<b>Ukupno financijske obveze</b>	<b>197.063</b>	<b>256.318</b>

	<b>31.12.2022.</b>	<b>31.12.2021.</b>
	<b>u '000 HRK</b>	<b>u '000 HRK</b>
Potraživanja od kupaca u zemlji	85.805	85.091
Potraživanja od kupaca u inozemstvu	1.491	2.065
<b>Ukupno potraživanja od kupaca (bruto)</b>	<b>87.296</b>	<b>87.156</b>

**Gubici od umanjenja vrijednosti i ročnost**

	<b>31.12.2022.</b>	<b>31.12.2021.</b>
	<b>u '000 HRK</b>	<b>u '000 HRK</b>
Potraživanja od kupaca u zemlji	85.805	85.091
Potraživanja od kupaca u inozemstvu	1.491	2.065
Ispravak vrijednosti potraživanja od kupaca	(9.743)	(9.132)
<b>Ukupno potraživanja od kupaca</b>	<b>77.553</b>	<b>78.024</b>

	<b>Bruto iznos</b>	<b>Umanjenje</b>	<b>Bruto iznos</b>	<b>Umanjenje</b>
	<b>31.12.2022.</b>	<b>31.12.2022.</b>	<b>31.12.2021.</b>	<b>31.12.2021.</b>
	<b>u '000 HRK</b>	<b>u '000 HRK</b>	<b>u '000 HRK</b>	<b>u '000 HRK</b>
Nedospjelo	54.260	(473)	50.825	(125)
Dospjelo do 30 dana	14.712	(268)	12.126	(38)
Dospjelo od 31-90 dana	7.721	(332)	9.697	(75)
Dospjelo preko 90 dana	10.603	(8.671)	14.508	(8.894)
	<b>87.296</b>	<b>(9.743)</b>	<b>87.156</b>	<b>(9.132)</b>

**Kretanje umanjenja vrijednosti potraživanja od kupaca kroz godinu je bilo kako slijedi:**

	<b>2022.</b>	<b>2021.</b>
	<b>u '000 HRK</b>	<b>u '000 HRK</b>
Stanje 1. siječnja	(9.132)	(14.410)
Trošak umanjenja vrijednosti	(1.949)	(1.312)
Isknjiženje	175	5.885
Naplaćena sumnjiva potraživanja	1.163	705
<b>Stanje 31. prosinca</b>	<b>(9.743)</b>	<b>(9.132)</b>

## BILJEŠKA 32 – IZLOŽENOST RIZICIMA I UPRAVLJANJE RIZICIMA (nastavak)

### d) Rizik likvidnosti

Upravljanje rizikom likvidnosti podrazumijeva održavanje dostatne količine novca, osiguravanje raspoloživosti financijskih sredstava adekvatnim iznosom ugovorenih kreditnih linija i sposobnost podmirenja svih obveza. Cilj Grupe je održavanje fleksibilnosti financiranja na način da ugovorene kreditne linije budu dostupne. Odjel financija redovito prati razinu dostupnih izvora novčanih sredstava. Izloženost riziku likvidnosti smanjuje se održavanjem dostatne količine vlastitih novčanih sredstava potrebnih za podmirenje svih obveza, te osiguranjem odgovarajućih kreditnih linija u slučaju nedostatka vlastitih novčanih sredstava kroz planiranje poznatih i potencijalnih novčanih odljeva i priljeva s obzirom na redovni tijek poslovanja, redovito praćenje i upravljanje likvidnošću, određivanje odgovarajućih mjera za sprječavanje ili uklanjanje uzroka nelikvidnosti i identificiranje drugih mogućnosti.

Analiza rizika likvidnosti

Tablice u nastavku prikazuju ugovorna dospijeca financijskih obveza i financijske imovine Grupe iskazanih u izvještaju o financijskom položaju na kraju svakog izvještajnog razdoblja.

Analiza rizika likvidnosti priložena niže ne ukazuje na mogućnosti nedostatka likvidnosti Grupe u kraćem roku.

#### Nediskontirana vrijednost ugovorenih novčanih tijekova na 31.12.2022.:

	k.s.	do 1 godine	1-5 godina	> 5 godina	Ukupno
Potraživanja od kupaca		77.553	-	-	77.553
Potraživanja od zaposlenika i članova poduzetnika		474	-	-	474
Potraživanja od države i drugih institucija		3.795	-	-	3.795
Ostala potraživanja		2.568	-	-	2.568
Dani zajmovi, depoziti i slično	0,01% -2,86%	72.632	1.011	-	73.643
Novac u banci i blagajni		47.988	-	-	47.988
<b>Ukupno financijska imovina</b>		<b>205.010</b>	<b>1.011</b>	<b>-</b>	<b>206.021</b>
	k.s.	do 1 godine	1-5 godina	> 5 godina	Ukupno
Obveze za najmove	2,50%	11.711	26.538	4.100	42.348
Kreditni i zajmovi	1,9%-2,68%	32.393	76	-	32.469
Obveze za predujmove		542	-	-	542
Obveze prema dobavljačima		114.909	-	-	114.909
Obveze prema zaposlenima		12.774	-	-	12.774
Obveze za poreze, doprinose i slična davanja		16.280	-	-	16.280
Obveze s osnovne udjela u rezultatu		242	-	-	242
Ostale kratkoročne obveze		7.671	-	-	7.671
<b>Ukupno financijske obveze</b>		<b>196.521</b>	<b>26.614</b>	<b>4.100</b>	<b>227.235</b>



**BILJEŠKA 32 – IZLOŽENOST RIZICIMA I UPRAVLJANJE RIZICIMA (nastavak)**

**Nediskontirana vrijednost ugovorenih novčanih tijekova na 31.12.2021.:**

	<b>k.s.</b>	<b>do 1 godine</b>	<b>1-5 godina</b>	<b>&gt; 5 godina</b>	<b>Ukupno</b>
Potraživanja od kupaca		77.438	585	-	78.023
Potraživanja od zaposlenika i članova poduzetnika		2.645	-	-	2.645
Potraživanja od države i drugih institucija		5.952	-	-	5.952
Ostala potraživanja		6.273	87	-	6.360
Dani zajmovi, depoziti i slično	0,01%	137.126	1.193	-	138.319
Novac u banci i blagajni		41.170	-	-	41.170
<b>Ukupno financijska imovina</b>		<b>270.604</b>	<b>1.865</b>	<b>-</b>	<b>272.469</b>

	<b>k.s.</b>	<b>do 1 godine</b>	<b>1-5 godina</b>	<b>&gt; 5 godina</b>	<b>Ukupno</b>
Obveze za najmove	2,50%	12.905	26.374	7.455	46.734
Kreditni i zajmovi	1,9%-3%	31.549	147	-	31.696
Obveze za predujmove		588	-	-	588
Obveze prema dobavljačima		115.089	32	-	115.121
Obveze prema zaposlenima		12.461	-	-	12.461
Obveze za poreze, doprinose i slična davanja		12.467	-	-	12.467
Obveze s osnove udjela u rezultatu		254	-	-	254
Ostale kratkoročne obveze		10.967	-	-	10.967
<b>Obveze s osnove udjela u rezultatu</b>		<b>196.280</b>	<b>26.553</b>	<b>7.455</b>	<b>230.288</b>

**e) Kamatni rizik**

Grupa ima značajnu imovinu u depozitu, pa je promjena kamatne stope direktno vezana i na ostvarene prihode od kamata, prihodi Grupe i novčani tijek iz poslovnih aktivnosti mogu biti u značajnoj mjeri ovisni o promjenama tržišnih kamatnih stopa. Izloženost Grupe riziku promjena na tržištu kamatnih stopa vezana je prvenstveno uz dane zajmove, novac i novčane ekvivalente te novčane depozite Grupe, kao i na obveze po kreditima i zajmovima. Depoziti su skloni promjeni kamatne stope, odlukom Banke.

## BILJEŠKA 32 – IZLOŽENOST RIZICIMA I UPRAVLJANJE RIZICIMA (nastavak)

### Analiza osjetljivosti na promjenu vrijednosti kamatne stope

U idućoj tablici analizirana je osjetljivost Grupe na promjenu kamatne stope od 0,5%. Stopa osjetljivosti od 0,5% je stopa koja predstavlja procjenu rukovodstva o realno mogućim promjenama kamatne stope na zajmove i depozite koji su ugovoreni sa promjenjivom kamatnom stopom. Smanjenje k.s. bi rezultiralo istim iznosima, ali sa suprotnim predznakom.

	31.12.2021.		31.12.2022.	
	Knjigovodstvena vrijednost u '000 HRK	Povećanje k.s. za 0,5% u '000 HRK	Knjigovodstvena vrijednost u '000 HRK	Povećanje k.s. za 0,5% u '000 HRK
Obveze po kreditima i zajmovima	(31.475)	(157)	(31.475)	(157)
Dani zajmovi i depoziti	138.256	691	71.522	358
<b>Neto iznos</b>		<b>534</b>		<b>200</b>

## 32.2. Rizici redovnog poslovanja

### Tržišni rizik

Tržišni rizik vezan je uz nastup i realizaciju naših proizvoda na tržištu. Kako bismo se uspješno nosili s konkurencijom, rizik smanjujemo kvalitetnom pripremom i pažljivim odabirom odgovarajuće tržišne strategije koja je rezultat analize tržišta, kupaca i konkurencije. U potpunosti se posvećujemo zahtjevima i potrebama kupaca, njeđujemo dobre odnose s ključnim kupcima i poslovnim partnerima, te stalno istražujemo nove kupce i distribucijske kanale.

Potražnja za prehrambenim proizvodima relativno je neelastična na cijenu proizvoda. Faktori utjecaja na potražnju za prehrambenim proizvodima su: demografski (porast-smanjenje broja stanovnika), ekonomski (povećanje broja turista i potrošnja hrane u ugostiteljstvu; rast proizvodnje u konditorskoj i pekarskoj industriji), socijalni (promjene u životnom standardu i prehrambenim navikama stanovništva), politički (članstvo u EU koje omogućava nesmetan izvoz u zemlje Europske unije, ali i povećanu konkurenciju na domaćem tržištu dolaskom proizvođača iz drugih zemalja članica).

### Operativni rizik

Operativni rizik je rizik od gubitka zbog pogrešaka, prekida ili šteta uzrokovanih neadekvatnim internim procesima, osobama, sustavima ili vanjskim događajima uključujući rizik izmjena pravnih propisa. Poslovne aktivnosti se planiraju na temelju planova navedenih u postupcima primjene HACCP sustava. Planiranje aktivnosti uključuje i HACCP plan koji nastaje kao rezultat HACCP studije. Analiza opasnosti i utvrđivanje kritičnih kontrolnih točaka dio je planiranja kvalitete. To uključuje poboljšanja i poticanje radnji koje sprečavaju pojavu neodgovarajućih radnih aktivnosti tijekom obavljanja redovitih poslovnih aktivnosti. Proizvodnja brašna bi mogla biti negativno pogođena izvanrednim događajima kao što su potres, požar, eksplozija, kvar i lom proizvodne opreme, produženo ili izvanredno održavanje. Grupa koristi osiguranje za pokriće štete nad tim objektima i opremom, kao i osiguranje i ugovorenu naknadu štete u slučaju zastoja. Takvo osiguranje će biti podložno ograničenjima u vidu maksimalnog iznosa odštete i garancijski period od 6 mjeseci, te možda neće biti dostatno za pokriće svih troškova. Također, Grupa može biti podložna troškovima koji nisu pokriveni osiguranjem. Grupa se oslanja na IT sustave koji mu omogućavaju da efikasno upravlja Grupom, komunicira s kupcima i dobavljačima, te prikuplja sve potrebne informacije na koje bi se menadžment mogao oslanjati u donošenju odluka. Poslovanje Grupe postaje sve ovisnije o korištenju ovakvih sustava te bi bilo kakvi poremećaji u radu IT sustava

**BILJEŠKA 32 – IZLOŽENOST RIZICIMA I UPRAVLJANJE RIZICIMA (nastavak)**

temeljem kompjutorskih virusa, hakerskih napada, poremećaja u radu informatičke opreme i programa ili nekih drugih razloga moglo imati značajan utjecaj na poslovanje i financijsko stanje Grupe. Grupa aktivno provodi politiku zaštite svojih sustava od ovih rizika putem IT odjela u pojedinom društvu, te kroz vanjsku podršku.

**Rizici industrije**

Jedan od rizika koji se pojavljuju u prehrambenoj industriji jest činjenica da se prehrambene navike potrošača te njihova svijest o utjecaju hrane na zdravlje snažno mijenjaju u proteklih 20-ak godina. Takvi trendovi stavljaju imperativ pred proizvođače u smislu povećanja postojećeg asortimana proizvoda te daljnjeg unapređenja kvalitete postojećih proizvoda.

**Rizici nabave sirovina i isporuke proizvoda**

Proizvodnja pšenice te kretanje cijene pšenice na domaćem i svjetskom tržištu, kao najvažnije sirovine za proizvodnju brašna, značajno utječe na proizvodnju i kretanje cijene brašna.

Važan domaći izvor sirovina je lokalni proizvođači pšenice sa kojima je uspostavljen dugogodišnji poslovni odnos. Rizik nabave sirovina kao i cijena sirovine direktno je vezan na kvalitetu sirovine. Moguće je da zbog klimatskih utjecaja, sirovina nema zadovoljavajuću odnosno traženu kvalitetu.

Rizik nabave sirovine reducira se činjenicom da Grupa može na međunarodnim tržištima robe, za sada u svakom trenutku, nabaviti dovoljnu količinu pšenice po trenutno važećoj tržišnoj cijeni. Ulaskom u članstvo Europske unije, nestale su sve administrativne prepreke za nabavu sirovine iz Europske unije.

Rizik neisporuke proizvoda prisutan je zbog mogućnosti prestanka proizvodnje uslijed kvara na mlinarskom postrojenju. Rizik zastoja u proizvodnji nastoji se umanjiti činjenicom da Grupa zapošljava djelatnike na lokaciji mlina koji su adekvatno osposobljeni za rješavanje kvarova u razumnom roku. Rizik neisporuke proizvoda zbog otkazivanja ugovora s prijevoznikom brašna nastoji se umanjiti činjenicom da Grupa ima veliku bazu prijevoznika i po obujmu korištenja usluga prijevoznika nije u ovisnosti niti o jednom.

**Rizik konkurencije**

Grupa prodaje svoje proizvode i robe pretežito na domaćem tržištu. Ulaskom Hrvatske u članstvo Europske unije administrativno je olakšan izlazak na tržište drugih zemalja članica, ali i dolazak strane konkurencije na domaće tržište.

Tržište brašna teži sve većoj koncentraciji, odnosno smanjenju ukupnog broja proizvođača brašna (okrupnjavanjem ili gašenjem malih mlinova) kako bi se ekonomijom razmjera ostvarili što niži proizvodni troškovi po jedinici proizvoda i time ojačalo konkurentski položaj na tržištu

Ulaskom Hrvatske u članstvo Europske unije. Grupa se više ne suočava samo s domaćom konkurencijom zbog čega je potreba za jačanjem konkurentnosti još izraženija.

Investicijom matičnog Društva u 2016. godini zamijenjena sva postojeća oprema za čišćenje i mljevenje žitarica kao i oprema za ljuštenje žitarica. Ugrađena je najnovija generacija mlinske opreme za preradu pšenice i raži koja osigurava povećanje prerađivačkih kapaciteta i podržava namjeru da matično društvo ima najviše standarde u kvaliteti i zdravstvenoj ispravnosti proizvoda, te time i veću konkurentsku prednost.

**BILJEŠKA 32 – IZLOŽENOST RIZICIMA I UPRAVLJANJE RIZICIMA (nastavak)****Rizik fluktuacije cijena osnovnih sirovina**

Poslovni rezultati su pod utjecajem cijene pšenice, kao najvažnije sirovine u proizvodnji matičnog Društva, koja je burzovna roba. Volatilitnost cijena pšenice može biti posljedica loših vremenskih prilika, bolesti, političke nestabilnosti i drugih eksternih faktora. Opći ekonomski uvjeti, nepredviđena potražnja, problemi u proizvodnji i distribuciji, bolesti, vremenski uvjeti za vrijeme rasta uroda i žetve mogu imati negativan utjecaj na cijene pšenice. Bez obzira što matično Društvo sve potrebe za pšenicom može zadovoljiti na domaćem tržištu, kretanje cijene na domaćem tržištu pod utjecajem je kretanja cijene pšenice na svjetskim robnim burzama. Temeljem povijesnog poslovanja matičnog Društva, može se ustvrditi da je kretanje otkupne cijene pšenice bilo pozitivno korelirano sa kretanjem cijene brašna. Međutim, treba istaknuti da je potreban određen period kako bi se cijena brašna prilagodila promjenama cijena pšenice što u određenim kraćim periodima ima negativan utjecaj na maržu matičnog Društva u slučaju rasta cijene pšenice. Bez obzira na povijesne pokazatelje koji ukazuju na koreliranost cijena brašna i pšenice matično Društvo ne može jamčiti da će u budućnosti eventualni rast cijena pšenice uspjeti u cijelosti kompenzirati rastom cijena brašna na način da zadrži povijesne marže.

Rizik promjene cijena pšenice matično Društvo je pokušalo umanjiti pristupu terminskim tržištima, ali nije uspjela pronaći adekvatni financijski proizvod koji bi mogao osigurati zadovoljavajuću kvalitetu u slučaju dospjeća.

Rizik fluktuacije cijene matično Društvo dodatno umanjuje na način da u cijeni žetve, a ovisno o samoj cijeni, otkupljuje veće količine sirovine.

**Rizik vođenja sudskih postupaka protiv Grupe**

Grupa je, kao i svaki gospodarski subjekt, podložna riziku vođenja postupaka pred sudovima, regulatornim ili drugim nadležnim tijelima, u okviru redovnog poslovanja. Takvi sporovi prije svega se odnose na sporove sa dužnicima ili dobavljačima. U budućnosti se ne može isključiti ni rizik potencijalnih tužbi od strane kupaca i drugih dionika prema Grupi uslijed štete nastale konzumacijom proizvoda. Grupa ne može pružiti nikakva jamstva da rezultati budućih pravnih i regulatornih sporova ili mjera neće značajno utjecati na poslovanje i financijsko stanje Grupe. Dio rizika Grupa umanjuje sa sklopljenim policama osiguranja od odgovornosti.

**Rizik obveza ili gubitaka koji nisu pokriveni osiguranjem**

Grupa je poduzela aktivnosti, kroz angažman specijalista u osiguranju, da prepozna ključne rizike i prijetnje na poslovanje društva Grupe. Sklopljenim policama osiguranja i rizicima koje pokrivaju uz uobičajene rizike za industrije u kojima Grupa posluje, pokriveni su i rizici uslijed potresa i zastoja uslijed potresa, požara, eksplozije. Međutim, nije moguće pokriti osiguranjem sve potencijalne obveze i gubitke te samim time Grupa ne može pružiti nikakva jamstva da neće biti izložen situacijama koje neće biti pokrivena osiguranjem, te da takve situacije neće imati značajnog utjecaja na poslovanje i financijsko stanje Grupe.

**BILJEŠKA 32 – IZLOŽENOST RIZICIMA I UPRAVLJANJE RIZICIMA (nastavak)****32.3. Opći rizici****Rizik poslovnog okruženja**

Rizik poslovnog okruženja uključuje političke, pravne i makroekonomske rizike okruženja u kojem Grupa djeluje, a što se prije svega odnosi na tržište Hrvatske na kojem Grupa ostvaruje svojih ukupnih prihod, te preostalim dijelom na Bosnu i Hercegovinu i Sloveniju. Dosadašnje Vlade provodile su ekonomske reforme s ciljem razvijanja i stabiliziranja slobodne tržišne ekonomije. Iako je Hrvatska napravila značajne napore prema uspostavljanju tržišne ekonomije, za postizanje razine infrastrukture zapadnoeuropskih zemalja trebat će još nekoliko godina i niz dodatnih investicija. Grupa ne može pružiti nikakva jamstva da će Hrvatska ostvariti namjeravane reforme ili da će političko okruženje biti poticajno za provođenje reformi. Grupa nije u mogućnosti dati nikakva jamstva da Vlada neće uvesti novu regulativu, fiskalnu ili monetarnu politiku, uključujući regulativu ili politiku oporezivanja, zaštite okoliša, javne nabave ili politike tečaja. Pravni okvir Republike Hrvatske se još razvija što može prouzročiti određene pravne neizvjesnosti. Grupa bi se mogla naći u situaciji da nije u mogućnosti uspješno ostvariti ili zaštititi neka od svojih prava.

Poslovanje Grupe podložno je makroekonomskom okruženju, ekonomskim prilikama te kretanju gospodarske aktivnosti. U razdobljima nepovoljnih ekonomskih uvjeta Grupa bi mogla imati poteškoća u širenju poslovanja. Nastavak trenutne ekonomske situacije mogao bi otežati za Grupu, kao i za njezine kupce i dobavljače, pristup tržištu kapitala što bi moglo utjecati na postojeću razinu prihoda i profitabilnosti.

Na Grupu utječu i međunarodna kretanja obzirom da je pšenica, koja je osnovna sirovina za proizvodnju u matičnog Društva, burzovna roba i time može biti podložna utjecaju eventualnih političkih nestabilnosti u zemljama koje su značajni proizvođači ove žitarice (Kina, Rusija, SAD). Ipak, kako je prije naznačeno, Grupa svoje potrebe za sirovinom može u cijelosti podmiriti iz domaćih izvora.

**Rizik promjene pravnog okvira**

Kao proizvođač prehrambenih proizvoda Grupa je podložno snažnoj regulativi vezanoj uz ljudsku prehranu, sigurnost proizvoda, sigurnost i radne uvjete zaposlenika, sigurnost i zaštitu okoliša (uključujući one vezane uz otpadne vode, čistoću zraka, buku, zbrinjavanje otpada, čišćenje okoliša i si.), sastav proizvoda, pakiranje, označavanje, oglašavanje te tržišno natjecanje. Proizvodnja hrane rezultira stvaranjem otpada, ispuštanjem štetnih tvari u atmosferu i vode te je Grupa zbog toga dužna pribavljati različite dozvole i pridržavati se različitih propisa.

Regulativa vezana uz zdravlje, sigurnost i zaštitu okoliša u Europi i drugim razvijenim regijama postaje sve stroža, a provedba sve izraženija. Grupa se trudi pratiti i anticipirati sve takve promjene, ali bilo kakvi podbačaji tog tipa mogli bi rezultirati različitim kaznama. Grupa vjeruje da je trenutno usklađena s postojećim propisima i regulativama te rokovima propisanima od strane različitih regulatora.

Grupa ne može dati nikakva jamstva da neće biti suočena sa značajnim troškovima da se prilagodi promjenama u postojećim propisima, a što bi moglo značajno utjecati na poslovanje i financijsko stanje Grupe. Također, moguće je da se u budućnosti uvedu dodatni propisi te promijeni trenutna legislativa (ili njena interpretacija) što bi moglo utjecati na poslovanje i proizvode Grupe. Grupa ne može dati nikakva jamstva da u budućnosti trošak pridržavanja takvih inicijativa neće imati značajnog utjecaja na poslovanje i financijsko stanje Grupe.

**BILJEŠKA 33 - FER VRIJEDNOST FINACIJSKIH INSTRUMENTATA**

Fer vrijednosti financijske imovine i financijskih obveza se određuju kako slijedi:

- fer vrijednost financijske imovine i financijskih obveza pod standardnim uvjetima i kojima se trguje na aktivnim likvidnim tržištima određuje se prema cijenama koje kotiraju na tržištu
- fer vrijednost ostale financijske imovine i ostalih financijskih obveza određuje se u skladu s modelima za određivanje cijena, a na temelju analize diskontiranih novčanih tokova koristeći cijene iz poznatih transakcija na tržištu i cijene koje se nude za slične instrumente

Na dan 31. prosinca 2022. i 31. prosinca 2021. godine iskazani iznosi novca, kratkoročnih depozita, potraživanja, kratkoročnih obveza, ukalkuliranih troškova, kratkoročnih pozajmica i ostalih financijskih instrumenata odgovaraju njihovoj tržišnoj vrijednosti, zbog kratkoročne prirode ovih sredstava i obveza.

**Pokazatelji fer vrijednosti priznati u izvještaju o financijskom položaju**

U idućoj tablici su analizirani financijski instrumenti koji su nakon prvog priznavanja svedeni na fer vrijednost, razvrstani u tri skupine ovisno o dostupnosti pokazatelja fer vrijednosti:

- 1. razina pokazatelja – pokazatelji fer vrijednosti su izvedeni iz (neusklađenih) cijena koje kotiraju na aktivnim tržištima za istovrsnu imovinu i istovrsne obveze
- 2. razina pokazatelja – pokazatelji fer vrijednosti su izvedeni iz drugih podataka o imovini ili obvezama koji nisu kotirane cijene iz 1. razine, bilo izravno (tj. kao cijene), bilo neizravno (tj. izvedeni su iz njihovih cijena)
- 3. razina pokazatelja – pokazatelji izvedeni primjenom metoda vrednovanja u kojima su kao ulazni podaci korišteni podaci o imovini ili obvezama koji se ne temelje na dostupnim tržišnim podacima.

U 2022. godini je poduzeće prebacilo ulaganja dio ulaganja u prvu razinu s obzirom da je riječ o dionicama koje kotiraju na tržištu Zagrebačke burze. Izuzev toga, dionice s kojima se trguje na alternativnom tržištu su prebačene u razinu 2.

<b>31.12.2022.</b>	<b>1. razina u '000 HRK</b>	<b>2.razina u '000 HRK</b>	<b>3. razina u '000 HRK</b>	<b>Ukupno u '000 HRK</b>
Ulaganje u dionice	727	9.922	510	11.159
	<b>727</b>	<b>9.922</b>	<b>510</b>	<b>11.159</b>
<b>31.12.2021.</b>	<b>1. razina u '000 HRK</b>	<b>2.razina u '000 HRK</b>	<b>3. razina u '000 HRK</b>	<b>Ukupno u '000 HRK</b>
Ulaganje u dionice	-	-	789	789
Ulaganje u investicijski fond	-	61	-	61
Ostala dugotrajna imovina- dugoročna	-	-	9.976	9.976
	<b>-</b>	<b>-</b>	<b>789</b>	<b>789</b>

Uprava smatra kako su knjigovodstvene vrijednosti financijskih instrumenata koji se ne mjere po fer vrijednosti približno jednake fer vrijednostima, jer Grupa priznaje rezervacije za umanjenje vrijednosti za očekivane kreditne gubitke za financijsku imovinu koja se mjeri po amortiziranom trošku, odnosno ona financijska imovina koja se ne mjeri po fer vrijednosti. Također, uzevši u obzir ročnost financijskih instrumenata, Uprava smatra kako je knjigovodstvena vrijednost razumno približna fer vrijednosti.

## **BILJEŠKA 34 – PREUZETE I POTENCIJALNE OBVEZE**

### **Preuzete obveze**

Na datum bilance Grupa nema nikakvu preuzetu obvezu koja nije iskazana u okviru financijskih izvještaja.

### **Potencijalne obveze i sudski sporovi**

U toku svojeg redovnog poslovanja, Grupa je ušla u različite sudske sporove.

Grupa je je provela sve ispravke vrijednosti i rezervacije po istima sukladno procjeni gubitka te do datuma ovog izvještaja nemamo drugih spoznaja.

Na datum bilance Grupa ima otvoren spor kao tuženik pokrenut od strane Allianz Hrvatska d.d. kao tužitelja 28.7.2022., a vezano na požar na objektu I. Novaka 42, Čakovec u vrijednosti predmeta spora od 5.400.000 kn. Sukladno stavu i procjeni odvjetnika da je mala vjerojatnost uspjeha tuženika u sporu nije izvršeno rezerviranje po navedenoj tužbi.

## **BILJEŠKA 35 – DOGAĐAJI NAKON DATUMA BILANCE**

U 2023. godini Grupa nastavlja poslovati u izazovnom gospodarskom okruženju obilježenom inflacijom i aktivnošću središnjih banaka te geopolitičkim rizicima uslijed rata u Ukrajini.

S obzirom da je nakon pripajanja Trgostila d.d. udio Čakovečkih mlinova d.d. u Trgovini Krk d.d. smanjen sa 100% na 98,13%, pokrenut je postupak istiskivanja manjinskih dioničara Trgovine Krk d.d. koji je u tijeku i očekuje se zaključiti u prvom polugodištu 2023. godine.

Osim navedenog, nakon završetka 2022. godine u Grupi nisu nastupili nikakvi poslovni događaji ili transakcije koje bi imale značajan utjecaj na poslovanje Grupe ili objave u ovom izvještaju.

Čakovečki mlinovi, d.d.  
Čakovec, Mlinska ulica 1  
- Nadzorni odbor -  
Čakovec, 12. travnja 2023. godine

18. sjednica Nadzornog odbora

Na temelju članka 36. Statuta Čakovečki mlinovi d.d., Čakovec, Nadzorni odbor Društva je na 18. sjednici održanoj 12. travnja 2023. godine donio sljedeću:

### ODLUKU

1. Daje se suglasnost i utvrđuju se Godišnja financijska izvješća za 2022. godinu za Grupu Čakovečki mlinovi.
2. Ova Odluka stupa na snagu danom donošenja.

Predsjednik Nadzornog odbora  
Stjepan Varga

  
ČAKOVEČKI MLINOVI  
d.d. ČAKOVEC 5  
Mlinska ulica 1





Mlinska ulica 1, 40000 Čakovec, Hrvatska, centrala: 040 375 555, fax: 040 375 558  
e-mail: [mlinovi@cak-mlinovi.hr](mailto:mlinovi@cak-mlinovi.hr), [www.cak-mlinovi.hr](http://www.cak-mlinovi.hr)