



**Mobilnost i održivost**

[www.ciak.hr](http://www.ciak.hr)

# 2022

## Godišnje izvješće

---

Godišnje izvješće 2022 – CIAK Grupa d.d. i ovisna društva

**CIAK**  
G R U P A

CIAMK

G R U P A

<b>IZVJEŠĆE POSLOVODSTVA</b>	<b>4</b>
1. SAŽETAK FINANCIJSKIH REZULTATA 2022. GODINE	4
2. KOMENTAR PREDSEDNIKA UPRAVE	5
3. KLJUČNI POKAZATELJI POSLOVANJA	6
4. ORGANIZACIJA STRUKTURA GRUPE	7
4.1. Povijest i osnivanje	7
5. KORPORATIVNO UPRAVLJANJE	8
6. REZULTATI POSLOVANJA	9
6.1. Konsolidirani račun dobiti i gubitka	9
6.2. Izvještaj o financijskom položaju	10
6.3. Financijski pokazatelji	11
7. ZNAČAJNI DOGAĐAJI ZA RAZDOBLJE DO 31. PROSINCA 2022. GODINE	12
8. TRŽIŠTA, KUPCI, PROIZVODI I USLUGE	13
8.1. Autodijelovi	14
8.2. Baterije, ulja i sl.	15
8.3. Teretni program	15
8.4. Reciklaža	16
8.5. Gospodaranje otpadom	16
8.6. Veleprodaja	17
9. GLAVNI RIZICI POSLOVANJA KOJIMA JE GRUPA IZLOŽENA	18
9.1. Upravljanje valutnim rizikom	18
9.2. Izloženost Grupe kamatnome riziku	18
9.3. Izloženost Grupe kreditnome riziku	19
9.4. Izloženost Grupe riziku likvidnosti i riziku tijekom gotovine	19
10. VLASNIČKA STRUKTURA	20
11. KONSOLIDIRANI FINANCIJSKI IZVJEŠTAJI CIAK GRUPA d.d.	21
11.1. Konsolidirani izvještaj o financijskom položaju	21
11.2. Konsolidirani izvještaj o novčanom toku	24
11.3. Konsolidirani izvještaj o promjenama vlasničke glavnice	25
11.4. Konsolidirani račun dobiti i gubitka	29
12. NEKONSOLIDIRANI FINANCIJSKI IZVJEŠTAJI CIAK GRUPA d.d.	31
12.1. Nekonsolidirani izvještaj o sveobuhvatnoj dobiti	31
12.2. Nekonsolidirani izvještaj o financijskom položaju	33
12.3. Nekonsolidirani izvještaj o novčanom toku	36
12.4. Nekonsolidirani izvještaj o promjenama vlasničke glavnice	37
13. ODRŽIVI RAZVOJ U CIAK GRUPI	41
13.1. Zaštita okoliša	41
13.2. Strategija održivog razvoja u CIAK Grupi	41
13.3. Zaposlenici CIAK Grupe	43
13.4. Ključni pokazatelji okolišno održivih gospodarskih djelatnosti	44
13.4.1. Udio prihoda od proizvoda ili usluga povezanih s ekonomskim djelatnostima usklađenima s taksonomijom	44
13.4.2. Udio operativnih rashoda za proizvode ili usluge povezanih s ekonomskim djelatnostima usklađenima s taksonomijom	45
13.4.3. Udio kapitalnih rashoda za proizvode ili usluge povezanih s ekonomskim djelatnostima usklađenima s taksonomijom	46
13.5. CIAK Auto akademija	47
13.6. Certifikati i udruženja	48
13.6.1. Certifikati	48
13.6.2. Udruženja	50
13.7. Novi proizvodi	51
13.7.1. Alati i servisna oprema	51
13.7.2. Fleet odjel	52
13.8. EcoCycle	54
14. PRIKAZ OSTALIH OBAVIJESTI, DOGAĐAJA, PROSUDBI I PODATAKA	56
14.1. Bitni poslovni događaji nakon zatvaranja poslovne godine	56
14.2. Podružnice CIAK Grupe	56
14.3. Otkup vlastitih dionica	56
15. OČEKIVANI RAZVOJ GRUPE U BUDUĆNOSTI	57
15.1. Donošenje godišnjih poslovnih planova	57
15.2. Djelovanje Grupe na području istraživanja i razvoja	57
16. IZJAVA O KORPORATIVNOM UPRAVLJANJU	58
16.1. Dioničari i investicijska javnost	58
16.2. Upravna i nadzorna tijela te zaposlenici	59
16.3. Unutarnja i vanjska revizija društva	59
<b>IZVJEŠĆE NEOVISNOG REVIZORA I KONSOLIDIRANI FINANCIJSKI IZVJEŠTAJI</b>	<b>60</b>
<b>IZJAVA O ODGOVORNOSTI UPRAVE</b>	<b>61</b>
<b>IZVJEŠĆE NEOVISNOG REVIZORA DIONIČARIMA DRUŠTVA CIAK GRUPA D.D.</b>	<b>62</b>
<b>KONSOLIDIRANI IZVJEŠTAJ O SVEOBUHVAATNOJ DOBITI</b>	<b>70</b>
<b>KONSOLIDIRANI IZVJEŠTAJ O FINANCIJSKOM POLOŽAJU</b>	<b>71</b>
<b>KONSOLIDIRANI IZVJEŠTAJ O PROMJENAMA GLAVNICE</b>	<b>72</b>
<b>KONSOLIDIRANI IZVJEŠTAJ O NOVČANIM TOKOVIMA</b>	<b>73</b>
<b>BILJEŠKE UZ KONSOLIDIRANE FINANCIJSKE IZVJEŠTAJE</b>	<b>74</b>

## IZVJEŠĆE POSLOVODSTVA

# Sažetak financijskih rezultata 2022. godine

Konsolidirani prihodi CIAK Grupe u 2022. godini iznosili su 1.716 mHRK ili 24% više u odnosu na 2021. godinu. Izvještajna konsolidirana EBITDA iznosi 145 mHRK, te je u odnosu na 2021. godinu veća za 2% kao rezultat kombinacije organskog rasta CIAK Grupe te anorganskog rasta koji proizlazi iz realiziranih akvizicija tokom 2022. godine.

Konsolidirana EBITDA bez jednokratnih stavki iznosi 146 mHRK te je 24% viša u odnosu na EBITDA-u bez jednokratnih stavki prethodne godine.

U 2022. ostvaren je daljnji rast CIAK Grupe te je 2022. godina bila još uspješnija od prethodne poslovne godine.

Kapitalne i ostale investicije u 2022. g. iznose 68 mHRK te su na gotovo jednakim razinama u odnosu na ulaganja prethodne godine.

Pokazatelji neto duga i gearinga u izvještajnom razdoblju su na gotovo istim razinama kao u prethodnom izvještajnom periodu. Uz realizirane akvizicije i daljnji rast poslovanja u 2022. g., isto odražava stabilnu konsolidiranu bilančnu poziciju CIAK Grupe.

U tisućama kuna	I.-XII. 2021.	I.-XII. 2022.	%
Prihodi od prodaje	1.345.336	1.706.484	27
EBITDA <sup>(1)</sup>	141.681	145.066	2
EBITDA bez jednokratnih stavki <sup>(2)</sup>	117.857	145.961	24
Dobit/(gubitak) iz poslovanja	90.942	73.807	(19)
Operativna dobit bez jednokratnih stavki <sup>(2)</sup>	67.118	74.702	11
Rezultat iz financijskih aktivnosti	(8.584)	(11.812)	38
Bruto dobit/(gubitak)	82.358	61.995	(25)
Bruto dobit/(gubitak) razdoblja bez jednokratnih stavki	58.534	63.182	8
Neto dobit/(gubitak)	70.097	46.136	(34)
Neto dobit/(gubitak) razdoblja bez jednokratnih stavki <sup>(2)</sup>	46.272	47.323	2
Zarada po dionici <sup>(3)</sup>	3,55	2,35	(34)
Pojednostavljen slobodan novčani tok <sup>(4)</sup>	47.052	78.447	67
Neto dug <sup>(5)</sup>	336.847	366.303	8
Neto gearing (%) <sup>(6)</sup>	40	42	5
CAPEX	70.805	67.515	(5)

<sup>(1)</sup> EBITDA (dobit prije kamata, poreza, otpisa i amortizacije) = EBIT (dobit prije kamata i poreza) + amortizacija

<sup>(2)</sup> U I.-XII. 2022. godine na EBITDA-u, operativnu i bruto dobit negativno je utjecalo 1,2 mHRK jednokratnih stavaka, koje se odnose na troškove glavnice i kamata sudskog spora te naknadnih troškova carina iz 2017. g.; I.-XII. 2021. na EBITDA-u je pozitivno utjecalo 23.8 mHRK jednokratnih stavaka koje se odnose na prihode od naknadno naplaćenih potraživanja prethodnih razdoblja i konsolidacijske efekte temeljem akvizicija društava te cassasconta za prijevremena plaćanja (post IPO pristup dijelu grupnih dobavljača) i višegodišnji otpis nekurentne zalihe stečene kroz procese preuzimanja iz prethodnih razdoblja te

<sup>(3)</sup> Zarada po dionici = neto dobit/broj dionica

<sup>(4)</sup> Pojednostavljen slobodan novčani tok = EBITDA bez jednokratnih stavki - CAPEX (kapitalni izdaci)

<sup>(5)</sup> Neto dug = Dugoročne i kratkoročne financijske obaveze - Novac i novčani ekvivalenti

<sup>(6)</sup> Gearing ratio = Dugoročne i kratkoročne financijske obaveze - Dani zajmovi i depoziti - Novac i novčani ekvivalenti / (Dugoročne i kratkoročne financijske obaveze - Dani zajmovi i depoziti - Novac i novčani ekvivalent + vlasnički kapital)

<sup>(7)</sup> Kod preračunavanja vrijednosti iz kune u euro, primjenjuju se sljedeće srednje tečajne stope Hrvatske narodne banke (HNB): za I.-XII. 2021. - 7,52 EUR/HRK; I.-XII. 2022. - 7,53 EUR/HRK. Prikaz u stranoj valuti primjenjuje se isključivo za izvještajne potrebe te ne odražava valutne rizike konsolidiranih izvještaja.

## Komentar predsjednika Uprave

---

Poslovna 2022. godina nastavila je pružati globalne izazove na svim razinama. Od samog početka godine i dalje je vidljiv nastavak promjena u eksternom okruženju koje se u pojedinim segmentima još više intenziviraju te stvaraju dodatne pritiske na poslovanje, svakodnevne operativne aktivnosti te u konačnici i financijske rezultate svih sudionika tržišta. U ovoj godini to se primarno očituje u rastućim inputima na svim razinama kao posljedica globalne inflacije, rastu referentnih kamatnih stopa, te dodatnim nestabilnostima prouzrokovani zbivanjima u Istočnoj Europi koja su započela početkom godine.

Unatoč svemu navedenom, CIAK Grupa nastavlja trend rasta poslovanja te isporuke dobrih poslovnih rezultata.

Poslovni prihodi CIAK Grupe na konsolidiranoj razini u 2022. g. iznose 1,72 milijarde HRK te su 24% viši u odnosu na godinu prije.

S druge strane, izvještajna EBITDA za 2022. g. iznosi 145 mHRK te je 2% viša u odnosu na prethodnu godinu.

Važno je napomenuti da je EBITDA bez jednokratnih stavki u odnosu na 2021. g. viša za 28 mHRK ili 24%.

Kapitalne investicije iznose gotovo 70 mHRK te su na razini prethodne godine, čime se potvrđuje kontinuitet ulaganja u daljnji razvoj CIAK Grupe.

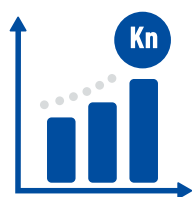
S krajem godine broj zaposlenih CIAK Grupe iznosi 2.339 u šest zemalja, te je u odnosu na prethodnu godinu porastao za preko 15%. Na ostvarenim rezultatima treba čestiti svim suradnicima i zaposlenicima CIAK Grupe. Unatoč navedenim rezultatima, u postojećem okruženju važno je zadržati optimalnost poslovanja na operativnoj razini. CIAK Grupa zadržava fokus na tome, kao i isporuci ciljeva definiranih poslovnim planovima CIAK Grupe. Paralelno, nastavlja se s isporukom ključnih projekata na razini CIAK Grupe te razvojem strateških tržišta s ciljem osiguranja kontinuiteta u isporuci rezultata u narednim periodima.

**Ivan Leko**

PREDSJEDNIK UPRAVE

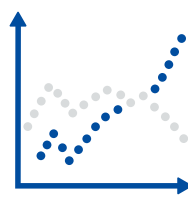


## Ključni pokazatelji poslovanja



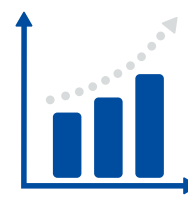
**1.716**  
mHRK

konsolidiranih  
poslovnih prihoda



**145**  
mHRK

konsolidirana  
EBITDA



**68**  
mHRK

kapitalnih ulaganja u  
2022. godini



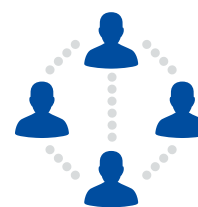
**6**

poslovnih  
segmenata



**6**

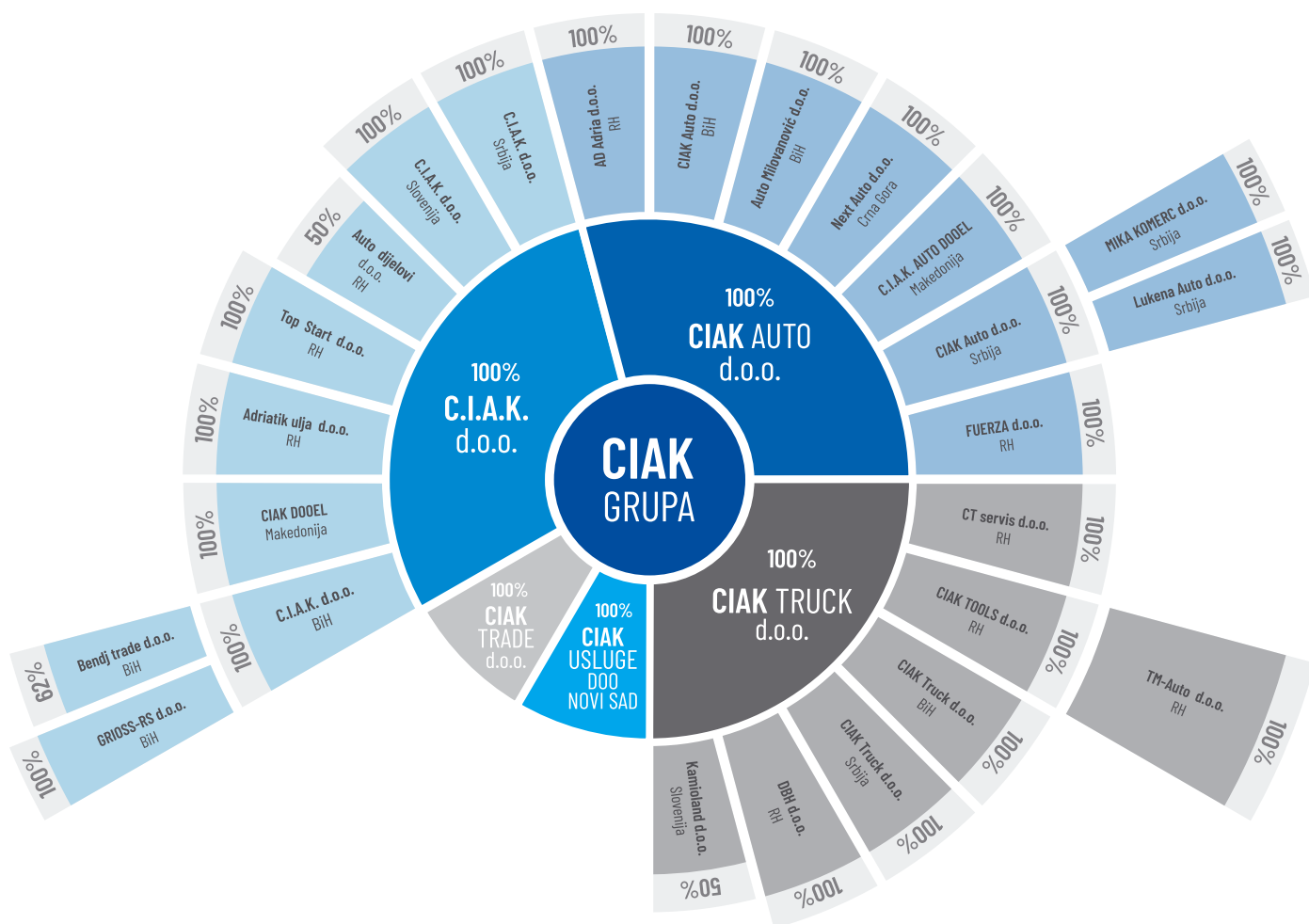
zemalja



**2.339**

zaposlenika  
na datum 31.12.2022.

## Organizacijska struktura Grupe



### 4.1. POVIJEST I OSNIVANJE

CIAK Grupa d.d., Zagreb (prije Direkt d.o.o., "Društvo") je društvo osnovano u Republici Hrvatskoj 14. siječnja 1999. godine. Osnovne poslovne aktivnosti Društva i njegovih ovisnih društava (zajedno se nazivaju „Grupa“) obuhvaćaju veleprodaju i maloprodaju auto dijelova i gospodarenje otpadom, a svoje početke poslovanja datiraju iz 1994. godine.

CIAK Grupa d.d. kao matično društvo u svom vlasništvu ima niz ovisnih društava kako je prikazano u točki izvješća „Organizacijska struktura Grupe“ te se pod pojmom "Grupa" u daljnjem tekstu podrazumijevaju CIAC Grupa d.d. kao matično društvo zajedno s ovisnim društvima.

Sjedište Grupe je u Zagrebu, Hrvatska, na adresi Savska Opatovina 36.

Odlukom o preoblikovanju od 27. prosinca 2019. godine Društvo je preoblikovano iz društva s ograničenom odgovornošću u dioničko društvo što je registrirano na Trgovačkom sudu u Zagrebu 2. siječnja 2020. te je Društvo promijenilo naziv u CIAC Grupa d.d.

Uprava Zagrebačke burze d.d. donijela je dana 29.12.2020. godine Odluku o uvrštenju na Službeno tržište 19.751.989 redovnih dionica društva CIAC Grupa d.d. sa sjedištem u Zagrebu, OIB: 28466564680, bez nominalnog iznosa, oznake: CIAC, ISIN: HRCIAKRA0007.

Prvi dan trgovanja financijskim instrumentima utvrđen Odlukom Zagrebačke burze d.d. bio je 04.01.2021. godine.

## Korporativno upravljanje

### 5. ADMINISTRATIVNA, UPRAVLJAČKA I NADZORNA TIJELA

#### UPRAVA

Sukladno Statutu, Uprava CIAK Grupe može imati najmanje jednog, a najviše pet članova Uprave. U slučaju da Uprava ima više od jednog člana, jedan od članova mora biti predsjednik Uprave koji zastupa društvo samostalno i pojedinačno, a ostali članovi skupno s predsjednikom ili s drugim članom Uprave. Uprava se trenutno sastoji od pet članova, i to:

**IVAN LEKO**, PREDSJEDNIK UPRAVE

**DOMINIK LEKO**, ČLAN UPRAVE

**DALIBOR BAGARIĆ**, ČLAN UPRAVE

**IVICA GREGURAŠ**, ČLAN UPRAVE

**IVAN MILOŠ**, ČLAN UPRAVE

#### NADZORNI ODBOR

**Nadzorni odbor Grupe** se sastoji od sedam članova od kojih je jedan član predsjednik Nadzornog odbora te je jedan član zamjenik predsjednika Nadzornog odbora. Trenutno su članovi Nadzornog odbora:

**STJEPAN LJATIFI**, PREDSJEDNIK NADZORNOG ODBORA

**VJEKOSLAV MESAROŠ**, ZAMJENIK PREDSJ. NADZORNOG ODBORA

**SLAVICA ZRINSKI**, ČLAN NADZORNOG ODBORA

**ĐURĐICA MEGLAJEC**, ČLAN NADZORNOG ODBORA

**DAMIR KOS**, PREDSTAVNIK RADNIKA U NADZORNOM ODBORU

**ZVONKO MERKAŠ**, ČLAN NADZORNOG ODBORA

**MARKO VARGA**, ČLAN NADZORNOG ODBORA

Poslovna adresa članova Uprave i Nadzornog odbora je Savska Opatovina 36, Zagreb. Poslovna adresa članova Uprave je Savska Opatovina 36, Zagreb.

Skupštinu Društva čine dioničari CIAK Grupa d.d.





## Rezultati poslovanja

### 6.1. KONSOLIDIRANI RAČUN DOBITI I GUBITKA

U tisućama kuna	I.-XII. 2021.	I.-XII. 2022.	%
Prihod od prodaje	1.345.336	1.706.484	27
Ostali poslovni prihodi	35.261	9.732	(72)
Ukupni poslovni prihodi	1.380.597	1.716.216	24
Trošak sirovina i potrošnog materijala	175.608	222.226	27
Amortizacija	50.739	71.259	40
Troškovi osoblja	201.741	286.578	42
Trošak prodane robe	761.820	938.449	23
Ostali troškovi	94.411	112.362	19
Umanjenja vrijednosti	5.405	12.653	134
Rezerviranja za davanja i rizike	(69)	(1.118)	1.520
Ukupno poslovni rashodi	1.289.655	1.642.409	27
Dobit/(gubitak) iz poslovanja	90.942	73.807	(19)
Financijski prihodi	3.892	4.092	5
Financijski rashodi	12.476	15.904	27
Dobit / (gubitak) iz financijskih aktivnosti	(8.584)	(11.812)	38
Bruto dobit/(gubitak) razdoblja	82.358	61.995	(25)
Neto dobit / (gubitak)	70.097	46.136	(34)

Konsolidirani prihodi CIAK Grupe u 2022. godini iznosili su 1.716 mHRK ili 24% više u odnosu na 2021. godinu. Prihodi od prodaje porasli su u odnosu na prethodnu godinu 27% ili 361 mHRK.

EBITDA bez jednokratnih stavki iznosi 146 mHRK te je u odnosu na 2021. godinu veća za 24%.

Financijski rashodi ostvareni u 2022. godini viši su u odnosu na 2021.g. dijelom kao rezultat konsolidacijskih efekata iz anorganskog rasta koji nije u cijelosti obuhvaćen u prethodnom izvještajnom razdoblju, a dijelom zbog povećanja kamatnih rashoda.

## 6.2. IZVJEŠTAJ O FINANCIJSKOM POLOŽAJU

U tisućama kuna	31.12.2021	31.12.2022	%
<b>AKTIVA</b>			
Dugotrajna imovina			
Nematerijalna imovina	57.702	66.258	15
Nekretnine, postrojenja i oprema	326.747	360.895	10
Dani zajmovi i depoziti	2.542	2.388	(6)
Ulaganja u udjele, vrijednosne papire i ostala dugotrajna financijska imovina	2.260	2.302	2
Potraživanja	2.072	1.909	(8)
Odgođena porezna imovina	2.169	2.720	25
Ukupno dugotrajna imovina	393.492	436.472	11
Kratkotrajna imovina			
Zalihe	536.920	636.508	19
Potraživanja od kupaca	209.298	234.978	12
Ostala potraživanja	23.693	17.674	(25)
Dani zajmovi i depoziti	11.436	3.397	(70)
Novac i novčani ekvivalenti	75.546	105.954	40
Ukupno kratkotrajna imovina	856.893	998.511	17
Plaćeni troškovi budućeg razdoblja i obračunati prihodi	28.369	30.848	9
Ukupno imovina	1.278.754	1.465.831	15
Vlasnički kapital i obveze			
Kapital i rezerve			0
Temeljni kapital	197.520	197.520	0
Kapitalne rezerve	184.634	184.634	0
Ostale rezerve	(2.800)	259	(109)
Zadržana dobit/(preneseni gubitak)	37.602	70.603	88
Dobit/(Gubitak)	69.694	45.553	(35)
Manjinski interesi	8	(93)	(1.263)
Ukupno vlasnički kapital	486.658	498.476	2
Rezerviranja	911	57	(94)
Dugoročne obveze			
Dugoročni krediti	301.717	275.751	(9)
Ostale dugoročne obveze	295	127	(57)
Odgođena porezna obveza	5.989	5.875	(2)
Ukupno dugoročne obveze	308.001	281.753	(9)
Kratkoročne obveze			
Zajmovi od banaka i drugih kreditora	110.676	196.506	78
Obveze prema dobavljačima	288.458	387.842	34
Porezi i doprinosi	48.446	60.895	26
Ostale kratkoročne obveze	18.823	17.748	(6)
Obveze prema zaposlenicima	11.398	15.446	36
Ukupno kratkoročne obveze	477.801	678.437	42
Odgođeno plaćanje troškova i prihod budućeg razdoblja	5.383	7.108	32
Ukupno obveze	792.096	967.355	22
Ukupno kapital i obveze	1.278.754	1.465.831	15

Dugotrajna imovina društva viša je 11% ili 43 mHRK u odnosu na završno stanje prethodne godine, najvećim dijelom kao rezultat nastavka realizacije kapitalnih investicija.

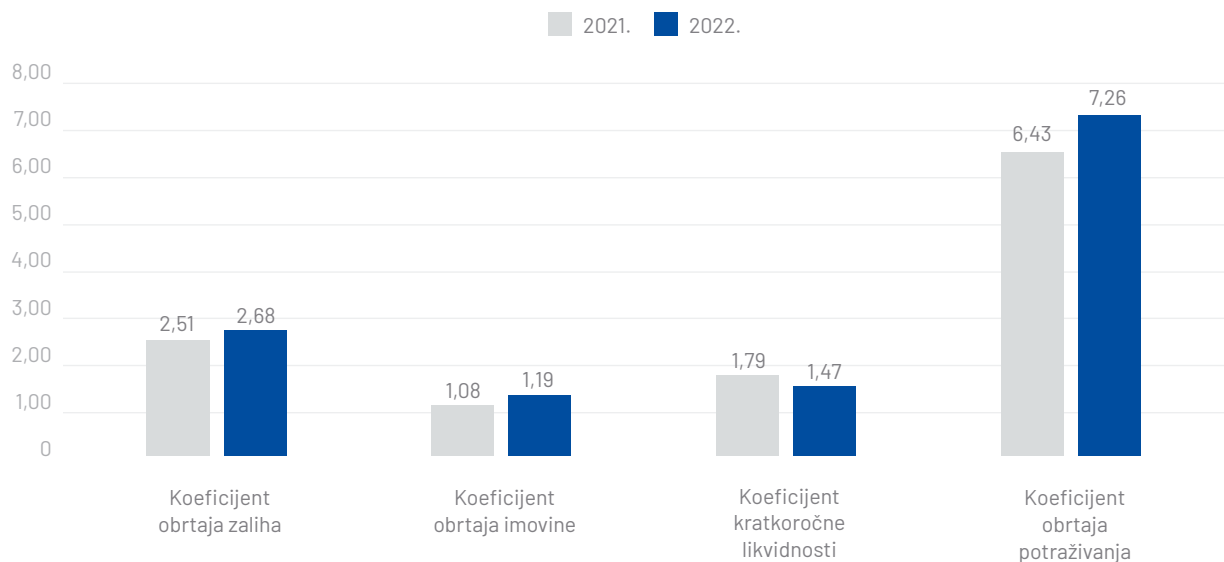
Pozicija novca i novčanih ekvivalenta iznosi 106 mHRK na 31.12.2022. što je 40% više u odnosu na 31.12.2021. kada je iznosila 75,5 mHRK.

### 6.3. FINANCIJSKI POKAZATELJI

Koeficijent obrtaja zaliha su viši u odnosu na prethodno izvještajno razdoblje primarno kao rezultat kontinuiranog unapređenja operativnog upravljanja zalihama, lancima opskrbe te posljedično i prodaje.

Koeficijent obrtaja imovine bilježi rast u 2022. godini, prvenstveno kao rezultat rasta poslovanja i realiziranih viših prihoda od prodaje.

Koeficijent obrtaja potraživanja bilježi rast u odnosu na prethodnu godinu, što ukazuje na stabilnu naplatu potraživanja Grupe tijekom 2022. godine unatoč vanjskom okruženju.



Nastavkom daljnje realizacije planiranih akvizicija, neto dug nije značajno porastao u 2022. g. te na dan 31.12.2022. iznosi 366,3 mHRK. Odnos Neto duga i EBITDA-e gotovo je na istoj razini kao i prethodne godine te iznosi 2,53, što je značajno ispod mogućih stopa na konsolidiranoj razini.

Gearing ratio na 31.12.2022. iznosi 42% te odražava stabilnu razinu kapitaliziranosti društva u odnosu na zaduženost istog.

## Značajni događaji za razdoblje do 31. prosinca 2022. godine

---

### 7. CIAK GRUPA USPJEŠNO JE IZVRŠILA INTEGRACIJU REALIZIRANIH AKVIZICIJA IZ PRETHODNOG PERIODA TE NASTAVILA S DALJNIM RASTOM

Tokom 2022. godine CIAK Grupa je nastavila razvojni ciklus započet tokom 2021. g., odnosno fazu širenja poslovanja i prodajne mreže u skladu sa strateškim poslovnim planovima. Uspješno je izvršena integracija akvizicija realiziranih tokom 2021. g., gdje je poslovanje šest akviziranih kompanija uspješno integrirano u poslovanje CIAK Grupe.

U 2022. g. CIAK Grupa je nastavila razvoj kroz organski, ali i anorganski rast. Dodatno je u 2022. g. akvizirano četiri društava u 3 zemlje, primarno u IAM segmentu, odnosno segmentu autodijelova.

Organski rast i razvoj vlastite maloprodajne mreže na inozemnim tržištima bio je dodatni fokus Grupe u 2022. g. te razvoj poslovanja nastavljen i kroz organski razvoj i otvaranje novih poslovnica na gotovo svim tržištima na kojima je Grupa prisutna.

Realizacijom ovih aktivnosti CIAK Grupa nastavila je ostvarivati ključne strateške ciljeve, te konsolidirati tržište čime dodatno utvrđuje svoju ulogu na regionalnom tržištu te razvija bazu za daljnji razvoj poslovanja CIAK Grupe.



## Tržišta, kupci, proizvodi i usluge

CIAK Grupa održava visoku diverzificiranost rizika i održivosti poslovanja kontinuiranim poslovanjem u 6 segmenata (Autodijelovi, Baterije, ulja i sl., Teretni program, Reciklaža, Gospodarenje otpadom te Veleprodaja). Dvije glavne divizije poslovanja su divizija IAM (Independent Aftermarket, a koji se odnosi na distribuciju rezervnih dijelova i opreme) te divizija Ekologije.

Snaga CIAK Grupe proizlazi iz dugogodišnjih partnerskih odnosa s ključnim dobavljačima IAM sektora kao i strategije konsolidacije još uvijek nekonsolidiranih IAM tržišta, što je prepoznato i kao glavni trend unutar EU regije.

Stabilan razvoj divizije Ekologije pratimo preko 20 godina, zahvaljujući kvalitetno postavljenim temeljima: prikupljanju znanja putem suradnje s najvećim europskim društvima na području gospodarenja opasnog otpada te pridržavanja najviših standarda u radu. Sinergijski efekt s IAM divizijom poslovanja omogućuje kapilarni pristup sirovinama diljem regije te učinkovit segment Reciklaže baterija.



Grupa glavninu svoga poslovanja ostvaruje kroz vlastita društva na tržištima Republike Hrvatske, Bosne i Hercegovine, Republike Srbije, Republike Slovenije, Crne Gore i Sjeverne Makedonije. Time je postavljena čvrsta baza za daljnji razvoj poslovanja te nastavak strategije konsolidacije tržišta nezavisnog aftermarketa na još uvijek nedovoljno konsolidiranim tržištima.

## PREGLED SEGMENTA I DIVIZIJA CIAK GRUPE

IAM	 Autodijelovi
	 Akumulatori, ulja i sl.
	 Teretni program
EKOLOGIJA	 Reciklaža
	 Gospodarenje otpadom
VP OSTALO	 Veleprodaja

## 8.1. AUTODIJELOVI



**Distribucija autodijelova** kao segment poslovanja uključuje kupnju i prodaju autodijelova na IAM tržištu, odnosno autodijelova za prodaju kupcima koji ne posjećuju ovlaštene servisne mreže (OES). Standardni asortiman uključuje kočnice, filtere, brisače, amortizere, svjetla, dijelove ovjesa i sl., ali i dijelove kao što su akumulatori, gume, ulja, antifriz, kemija itd.

Poslovanje u ovom segmentu započelo je 2013. godine te je Grupa kroz godine akvizirala postojeća manja društva koja su imala već vlastite prodajne jedinice autodijelova na teritoriju Republike Hrvatske. Usporedno s navedenim akvizicijama, Grupa je otvarala vlastite prodajne jedinice. Regionalno širenje u segmentu Autodijelovi započeto je intenzivnije nakon IPO-a 2021. godine te je strateški cilj CIAK Grupe postati vodeći distributer autodijelova u tzv. Adria regiji.

Kupci iz segmenta distribucije autodijelova u najvećoj su mjeri pravne osobe i obrti, a najveći postotak kupaca predstavljaju servisni centri, mehaničarske radnje, manji prekupci i sl.

U Republici Hrvatskoj IAM tržište je značajno raslo u posljednjih šest godina zbog rasta rabljenih vozila u odnosu na nova vozila, pa i samim time starijeg voznog parka kod kojeg postoji povećana potreba za autodijelovima. Uz to, velika kriza lanaca dobave onemogućila je brzu isporuku novih vozila te dodatno utjecala na povećanje broja rabljenih vozila u odnosu na nove, kao i na prosječnu starost voznog parka.

Na preostalim tržištima, nakon inicijalnog anorganskog širenja akvizicijama odrađenim tijekom 2021. godine, nastavljen je snažan organski rast na svakom tržištu gdje su društva CIAK Grupe prisutna. Sukladno tome, došlo je do snažnog ukupnog rasta prihoda Grupe u segmentu autodijelova.

## 8.2. BATERIJE, ULJA I SL.

**Distribucija baterija**, ulja i sl. uključuje prodaju akumulatora, industrijskih baterija, ulja, maziva te ostalih autopotrepština poput metlica, aditiva i sl. (sve zajedno tzv. consumables). CIAK Grupa vodeći je distributer baterija na području Republike Hrvatske, Bosne i Hercegovine, Republike Srbije i Sjeverne Makedonije te je također prisutna kao lider na tržištima Crne Gore i Republike Slovenije.

Uz to je i najveći ovlaštenu distributer brojnih svjetskih proizvođača akumulatora i baterija te prvo društvo u Republici Hrvatskoj koje ujedno zbrinjava i reciklira otpadne olovne akumulatore.

Najznačajniji proizvod su CIAK Starter akumulatori koji zauzimaju do 30% tržišta baterija u Republici Hrvatskoj, čime Grupa ima vodeći udio na tržištu u tom dijelu prodaje. Glavna prednost Grupe je razvijena mreža ovlaštenih serviseru akumulatora (350), odnosno stanica na prostoru regije.

Oko 75% prodaje glavne grupe proizvoda, odnosno baterija, odnosi se na prodaju vlastitih brendova (i to najviše proizvoda CIAK Starter akumulatora), dok se ostatak odnosi na preprodaju proizvoda drugih proizvođača ili drugih privatnih robnih marki. Dobavljači iz ovog segmenta ujedno su i značajni kupci iz divizije Ekologije, gdje Grupa prodaje olovne ingote za akumulatore kao ulaznu sirovinu, a nabavlja gotove akumulatore, prikazujući izvanredan primjer održivog kružnog gospodarstva u Republici Hrvatskoj.

Širenje prodajne mreže u segmentu Autodijelovi također doprinosi značajnom povećanju prodajnog potencijala segmenta Baterija, ulja i sl., što je CIAK Grupa učinkovito koristila tijekom 2022. godine i nastavit će dalje povećavati tržišni udio na svim preostalim tržištima i kroz kanale vlastitih društava prisutnih u nezavisnom aftermarketu.



## 8.3. TERETNI PROGRAM

**Segment teretnog programa** uključuje kupnju i prodaju dijelova za kamione, radne strojeve i ostala gospodarska vozila na IAM tržištu.

Osim na tržištu Republike Hrvatske, CIAK Grupa prisutna je i na tržištima Bosne i Hercegovine, Republike Srbije i Republike Slovenije.

Grupa je u ovu diviziju otvorila 2014. godine akvizicijom tri postojeća društva koja su poslovala u Republici Hrvatskoj. Uz navedene akvizicije, rast je postignut i organskim putem, odnosno osnivanjem novih društava. Grupa trenutno ima vodeći udio na tržištu Republike Hrvatske te je među rijetkima u Republici Hrvatskoj koja objedinjuje i auto i teretni program za IAM tržište u značajnijem obujmu poslovanja. Najveći dio prihoda u segmentu teretnog programa ostvaren je od distribucije dijelova za kamione, dok su prihodi ostvareni od dijelova za autobuse i off-road mehanizaciju zastupljeni u manjoj mjeri.

Tipični asortiman uključuje kočnice, filtere, brisače, amortizere, svjetla, dijelove ovjesa i sl., ali i akumulatore, gume, ulja, antifriz, dodatnu opremu itd. (tzv. consumables).

Direktan uvoz svih dijelova za gospodarska vozila omogućuje pružanje najbolje usluge servisa teretnih vozila i najkraće vrijeme nabave rezervnih dijelova. Kupci ovog segmenta u najvećoj su mjeri pravne osobe i obrtnici poput autoprijevoznika, velikih flotnih kupaca, mehaničarskih radionica, manjih prekupaca i sl.



## 8.4. RECIKLAŽA



**Reciklaža uključuje** reciklažu otpadnih industrijskih baterija i akumulatora. Društva sa sjedištem izvan Republike Hrvatske obavljaju samo prikupljanje, odnosno otkup starih akumulatora, dok se u Republici Hrvatskoj direktno vrši i njihova reciklaža.

CIAK Grupa postavlja primjer održive kružne ekonomije gdje su usklađeni ekološki, ekonomski i razvojni ciljevi.

U Centru za reciklažu namijenjenom oporabi akumulatora i baterija u Zaboku, Grupa kroz proces obrade komponenti starih akumulatora - uključujući procese sortiranja i hidroseparacije 90-95% akumulatora koji se zaprima na ulazu te taljenja olovne rešetke, paste i prašine - proizvodi obrađene olovne legure (ingote) te plastiku i kiselinu, odnosno komponente za proizvodnju novih akumulatora.

CIAK Grupa trenutno je jedina koja je razvila zatvoreni sustav za recikliranje akumulatora i baterija u Republici Hrvatskoj.

Poslovni model ovog segmenta postavljen je na način da se dobivene sirovine nakon procesa reciklaže prodaju stranim kupcima koji su ujedno i proizvođači akumulatora. Isti kupci sirovina prodaju gotove nove akumulatore Grupi kao dobavljači segmenta distribucije akumulatora i ulja, i to na temelju ugovora o višegodišnjoj suradnji.

U svojim postrojenjima CIAK Grupa koristi vrhunsku tehnologiju i najsuvremenije načine proizvodnje, a svi postupci recikliranja u skladu su s mjerilima u industriji i zaštiti okoliša. Dodatno, Grupa se bavi i preprodajom viška otkupljenih akumulatora koje zbog trenutnih kapaciteta Centra za reciklažu ne može reciklirati.

Otkup akumulatora vrši se na dva načina:

(i) aktivno (B2B) u sabirnim stanicama i mehaničarskim radnjama, krajnjim korisnicima koji imaju veći vozni park, te,

(ii) pasivno (B2C) kroz model "staro za novo", pri čemu Grupa iskorištava vlastitu maloprodajnu mrežu i mrežu servisnih partnera, a koja se sastoji od ukupno 350 otkupnih mjesta što ju čini najvećom otkupnom mrežom u regiji.

Prihodi u ovom segmentu velikim su dijelom pod vanjskim utjecajem kretanja tržišne cijene olova (tzv. LME Lead indeks, engleski: London Metal Exchange Lead Index), dok su količine otkupljenih akumulatora podložne poslovnoj odluci društva.

Iako je protekla godina donijela velike izazove u ovom segmentu, u kojem je temeljni energent za rad prirodni plin, CIAK Grupa je aktivnom politikom upravljanja prodajnih cijena te optimizacije energetskog učinka uspješno učinkovito voditi ovaj segment i tijekom 2022. godine.

## 8.5. GOSPODARENJE OTPADOM



**Gospodarenje otpadom** uključuje djelatnost sakupljanja, prijevoza, uporabe i zbrinjavanja opasnog i neopasnog otpada, uključujući nadzor nad tim postupcima, kao i naknadno održavanje lokacija zbrinjavanja, djelatnost sanacije onečišćenih lokacija i industrijskih postrojenja.

CIAK Grupa gospodari s preko 30 tisuća tona opasnog i neopasnog otpada godišnje. Grupa ima iskustva u gospodarenju svih vrsta i kategorija otpada, te raspolaže maksimalnim kapacitetom od preko 70 tisuća tona godišnje.

Društvo je ostvarilo suradnju s preko 2000 gospodarskih subjekata od kojih svakodnevno preuzima, prevozi, obrađuje i zbrinjava opasni i neopasni otpad. Prikupljeni otpad se dijelom samostalno tretira, a gdje to nije moguće otpad se transportira u nepovezana društva koja imaju vlastite pogone za procesiranje preostalog otpada, a sav opasan otpad transportira se u inozemne spalionice.



Ulazak Grupe na tržište gospodarenja otpadom počinje 2000. godine u prijašnjem centru za gospodarenjem otpadom u Vojniću, a značajno se razvija greenfield investicijom za izgradnju Centra za gospodarenjem otpadom na lokaciji u Zaboku.

CIAK Grupa osniva jedini centar za freone u kojima prima kontrolirane tvari i/ili fluorirane stakleničke plinove iz rashladne i klimatizacijske opreme, dizalica topline, protupožarnih sustava i aparata za gašenje požara od ovlaštenih serviseri. CIAK Grupa osniva i vlastiti laboratorij za ispitivanje kao prirodan slijed obavljanja djelatnosti sanacija onečišćenih lokacija i industrijskih postrojenja.

Aktivnosti u ovom segmentu su detaljno regulirane zakonom te pod nadzorom nadležnih državnih tijela vezano uz adekvatnost zbrinjavanja otpada. CIAK Grupa u ovom segmentu ima vodeći udio na tržištu gospodarenja otpadom.

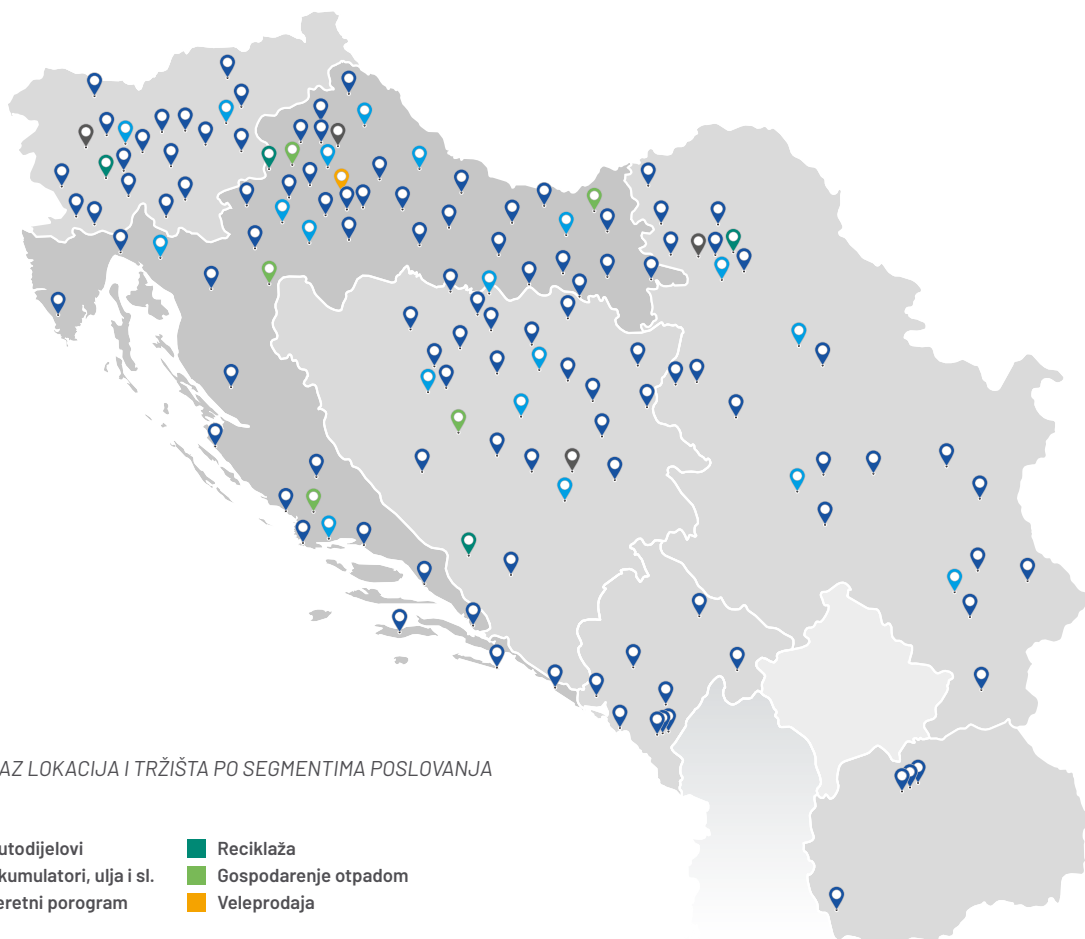
## 8.6. VELEPRODAJA

**Veleprodaja ostalo** kao segment poslovanja uključuje veleprodaju autopotrepština, tekstila i vrtnog programa.

Grupa je u ovom segmentu na hrvatskom tržištu prisutna od početka 2000.-te godine, te se tada prvenstveno bavila veleprodajom asortimana autopotrepština.

Grupa je na ovom području poslovanja ostvarila suradnju s velikim trgovačkim lancima u Republici Hrvatskoj koji su značajni kupci u ovom segmentu.

Roba se u najvećoj mjeri nabavlja direktno od proizvođača te je Grupa kroz vlastiti segment distribucije akumulatora i ulja, ujedno i glavni distributer privatnih marki akumulatora velikim trgovačkim lancima.



## Glavni rizici poslovanja kojima je Grupa izložena

### 9.1. UPRAVLJANJE VALUTNIM RIZIKOM

Valutni rizik kod Grupe povezan je uz moguće značajnije promjene tečaja inozemnih valuta koje su značajne za poslovanje Grupe. Ovaj rizik se odnosi na kretanje tečaja eura (EUR), konvertibilne marke (BAM), srpskog dinara (RSD) i sjeverno makedonskog dinara (MKD), zbog činjenice da Grupa posluje na stranim tržištima (Republika Slovenija, Bosna i Hercegovina, Crna Gora, Republika Sjeverna Makedonija i Republika Srbija) te se većina transakcija sa stranim kupcima i dobavljačima denominira u navedenim valutama. Značajan dio monetarnih obveza Grupe prema kreditnim institucijama je denominiran u eurima (EUR). Na dan 31. prosinca 2022. godine, ukupan udio monetarnih obveza Grupe denominiranih u eurima prema kreditnim institucijama u odnosu na sve monetarne obveze Grupe denominirane u eurima je približno 85%.

Na dan 1.1.2023. Republika Hrvatska pristupila je Monetarnoj uniji te implementirala EUR kao nacionalnu valutu. Time je valutni rizik denominiran u eurima, a koji se vezao za kune, eliminiran.

Grupa, koliko je moguće, primjenjuje prirodnu zaštitu od rizika koja se temelji na načelu da kombinacija valuta u portfelju duga odražava valutnu poziciju slobodnog novčanog toka te osim kredita i zajmova denominiranih u EUR, također koristi kredite denominirane u HRK. Kroz politiku prodajnih cijena Grupa korigira eventualne negativne utjecaje tečajnih promjena.

Dodatno, operativnim valutnim rizicima Grupa upravlja kombinacijom ostalih instrumenata, kao što su plaćanja prije dospjeća te pregovaranje tečajeva s poslovnim bankama.

### 9.2. IZLOŽENOST GRUPE KAMATNOME RIZIKU

Grupa je izložena riziku promjene kamatnih stopa budući da sklapa ugovore o kreditima s fiksnim, ali i promjenjivim kamatnim stopama. Na dan 31.12.2022., od ukupnog duga Grupe na koji teku kamate, udio duga (glavnice) Grupe na koji teku kamate po promjenjivim stopama je približno 69%. Većina takvih promjenjivih kamatnih stopa vezana je uz referentne kamatne stope kao što je EURIBOR.

Grupa ne špekulira s kretanjem kamatnih stopa, stoga prvenstveno odabire promjenjivu kamatnu stopu. Grupa aktivno i kontinuirano prati promjene i projekcije kamatnih stopa te kontinuirano refinancira kreditne obveze u skladu s trenutnim tržišnim uvjetima.



### 9.3. IZLOŽENOST GRUPE KREDITNOME RIZIKU

Prodajom robe i usluga kupcima na odgodu plaćanja nastaje kreditni rizik, rizik od neplaćanja odnosno neizvršenja ugovornih obveza od strane kupaca Grupe. Dospjela potraživanja od kupaca negativno utječu na likvidnost Grupe, a dospjela ispravljena potraživanja negativno utječu i na financijski rezultat Grupe.

U poslovanju s kupcima provode se aktivnosti u cilju zaštite od rizika naplate potraživanja. Kupci se procjenjuju prema bonitetu, financijskim pokazateljima i kreditnoj sposobnosti te sukladno dobivenim podacima i dosadašnjem iskustvu s kupcima definiraju kreditni uvjeti u poslovanju s kupcem.

Za kategorizaciju kupaca i određivanje kreditnih uvjeta uglavnom se koriste podaci iz službenih financijskih izvješća kupaca te se koriste ocjene neovisnih bonitetnih kuća. Analiza izloženosti izrađuje se kontinuirano te se kreditna izloženost prati i kontrolira kroz kreditne limite koji se mijenjaju i provjeravaju najmanje jednom godišnje. Grupa od kupaca prikuplja instrumente osiguranja plaćanja, gdje god je to moguće, a u svrhu minimiziranja mogućih kreditnih rizika uslijed neizvršenja plaćanja ugovornih obveza. Dio kupaca, pogotovo velikih kupaca pojedinih segmenata djelatnosti (npr. ekologija, reciklaža) su ujedno i dobavljači Grupe gdje se provode redovne kompenzacije. Time je u tom dijelu kreditni rizik minimiziran.

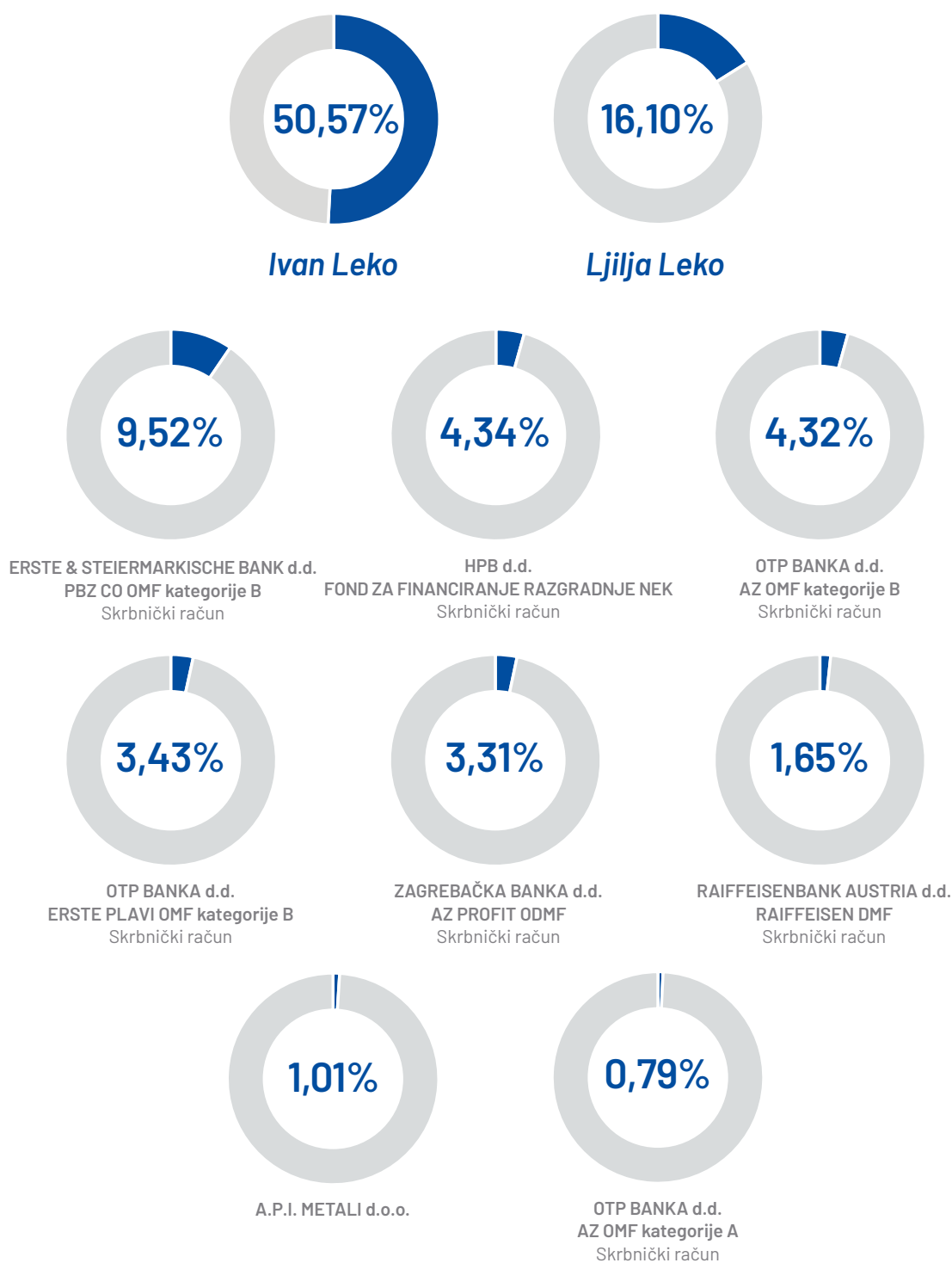
Grupa posluje s velikim brojem kupaca različite djelatnosti i veličine, čime je rizik disperziran, odnosno nije koncentriran na manji broj kupaca. Dio prodaje roba na odgodu odnosi se na državne institucije i kupce u državnom vlasništvu, te vlasništvu lokalne samouprave, koji ne dostavljaju instrumente osiguranja plaćanja.

### 9.4. IZLOŽENOST GRUPE RIZIKU LIKVIDNOSTI I RIZIKU TIJEKA GOTOVINE

Grupa upravlja rizikom likvidnosti kontinuirano održavajući adekvatne rezerve i kreditne linije. Isto tako, Grupa kontinuirano prati i upravlja dospjećima potraživanja od kupaca i obveza prema dobavljačima, kontinuirano uspoređujući planirani i ostvareni tijek novca. Dodatno, kroz upravljanje radnim kapitalom i optimizacijom razine zaliha društvo maksimalno koristi potencijal likvidnosti.

## Vlasnička struktura

VLASNIČKA STRUKTURA NA DAN 31. PROSINCA 2022. GODINE



# Konsolidirani financijski izvještaji

## CIAK Grupa d.d.

### 11.1. KONSOLIDIRANI IZVJEŠTAJ O FINANCIJSKOM POLOŽAJU

Naziv pozicije	AOP oznaka	Zadnji dan prethodne poslovne godine	Na izvještajni datum tekućeg razdoblja
1	2	3	4
<b>AKTIVA</b>			
<b>A) POTRAŽIVANJA ZA UPISANI A NEUPLAĆENI KAPITAL</b>	001	0	0
<b>B) DUGOTRAJNA IMOVINA (AOP 003+010+020+031+036)</b>	002	393.491.881	436.472.546
<b>I. NEMATERIJALNA IMOVINA (AOP 004 do 009)</b>	003	57.702.139	66.257.953
1. Izdaci za razvoj	004	0	0
2. Koncesije, patenti, licencije, robne i uslužne marke, softver i ostala prava	005	55.228.268	56.491.567
3. Goodwill	006	0	4.304.867
4. Predujmovi za nabavu nematerijalne imovine	007	48.926	46.656
5. Nematerijalna imovina u pripremi	008	360.378	462.030
6. Ostala nematerijalna imovina	009	2.064.567	4.952.833
<b>II. MATERIJALNA IMOVINA (AOP 011 do 019)</b>	010	326.746.507	360.895.220
1. Zemljište	011	42.451.120	58.609.496
2. Građevinski objekti	012	64.610.056	59.216.924
3. Postrojenja i oprema	013	42.739.213	46.150.110
4. Alati, pogonski inventar i transportna imovina	014	17.903.691	16.274.201
5. Biološka imovina	015	0	0
6. Predujmovi za materijalnu imovinu	016	664.162	90.000
7. Materijalna imovina u pripremi	017	19.042.254	24.977.863
8. Ostala materijalna imovina	018	139.336.011	155.576.626
9. Ulaganje u nekretnine	019	0	0
<b>III. DUGOTRAJNA FINANCIJSKA IMOVINA (AOP 021 do 030)</b>	020	4.802.266	4.690.201
1. Ulaganja u udjele (dionice) poduzetnika unutar grupe	021	0	0
2. Ulaganja u ostale vrijednosne papire poduzetnika unutar grupe	022	0	0
3. Dani zajmovi, depoziti i slično poduzetnicima unutar grupe	023	0	0
4. Ulaganja u udjele (dionice) društava povezanih sudjelujućim interesom	024	0	0
5. Ulaganja u ostale vrijednosne papire društava povezanih sudjelujućim interesom	025	0	0
6. Dani zajmovi, depoziti i slično društvima povezanim sudjelujućim interesom	026	0	0
7. Ulaganja u vrijednosne papire	027	0	0
8. Dani zajmovi, depoziti i slično	028	2.542.140	2.387.846
9. Ostala ulaganja koja se obračunavaju metodom udjela	029	2.260.126	2.302.355
10. Ostala dugotrajna financijska imovina	030	0	0
<b>IV. POTRAŽIVANJA (AOP 032 do 035)</b>	031	2.071.672	1.909.299
1. Potraživanja od poduzetnika unutar grupe	032	0	0
2. Potraživanja od društava povezanih sudjelujućim interesom	033	0	0
3. Potraživanja od kupaca	034	2.071.672	1.909.299
4. Ostala potraživanja	035	0	0
<b>V. ODGOĐENA POREZNA IMOVINA</b>	036	2.169.297	2.719.873
<b>C) KRATKOTRAJNA IMOVINA (AOP 038+046+053+063)</b>	037	856.892.642	998.511.167
<b>I. ZALIHE (AOP 039 do 045)</b>	038	536.919.107	636.506.951
1. Sirovine i materijal	039	26.945.179	34.647.296
2. Proizvodnja u tijeku	040	0	0

Naziv pozicije	AOP oznaka	Zadnji dan prethodne poslovne godine	Na izvještajni datum tekućeg razdoblja
1	2	3	4
3. Gotovi proizvodi	041	0	0
4. Trgovačka roba	042	501.667.603	594.965.766
5. Predujmovi za zalihe	043	6.685.492	4.725.207
6. Dugotrajna imovina namijenjena prodaji	044	1.620.833	2.168.682
7. Biološka imovina	045	0	0
<b>II. POTRAŽIVANJA (AOP 047 do 052)</b>	<b>046</b>	<b>232.991.304</b>	<b>252.652.669</b>
1. Potraživanja od poduzetnika unutar grupe	047	0	0
2. Potraživanja od društava povezanih sudjelujućim interesom	048	0	0
3. Potraživanja od kupaca	049	209.298.210	234.978.437
4. Potraživanja od zaposlenika i članova poduzetnika	050	545.241	683.293
5. Potraživanja od države i drugih institucija	051	16.718.598	11.094.751
6. Ostala potraživanja	052	6.429.255	5.896.188
<b>III. KRATKOTRAJNA FINACIJSKA IMOVINA (AOP 054 do 062)</b>	<b>053</b>	<b>11.435.806</b>	<b>3.397.303</b>
1. Ulaganja u udjele (dionice) poduzetnika unutar grupe	054	0	0
2. Ulaganja u ostale vrijednosne papire poduzetnika unutar grupe	055	0	0
3. Dani zajmovi, depoziti i slično poduzetnicima unutar grupe	056	0	0
4. Ulaganja u udjele (dionice) društava povezanih sudjelujućim interesom	057	0	0
5. Ulaganja u ostale vrijednosne papire društava povezanih sudjelujućim interesom	058	0	0
6. Dani zajmovi, depoziti i slično društvima povezanim sudjelujućim interesom	059	0	0
7. Ulaganja u vrijednosne papire	060	0	0
8. Dani zajmovi, depoziti i slično	061	11.435.806	3.397.303
9. Ostala financijska imovina	062	0	0
<b>IV. NOVAC U BANC I BLAGAJNI</b>	<b>063</b>	<b>75.546.425</b>	<b>105.954.244</b>
<b>D) PLAĆENI TROŠKOVI BUDUĆEG RAZDOBLJA I OBRAČUNATI PRIHODI</b>	<b>064</b>	<b>28.369.451</b>	<b>30.847.858</b>
<b>E) UKUPNO AKTIVA (AOP 001+002+037+064)</b>	<b>065</b>	<b>1.278.753.974</b>	<b>1.465.831.571</b>
<b>F) IZVANBILANČNI ZAPISI</b>	<b>066</b>	<b>0</b>	<b>0</b>
<b>PASIVA</b>			
<b>A) KAPITAL I REZERVE (AOP 068 do 070+076+077+081+084+087)</b>	<b>067</b>	<b>486.657.693</b>	<b>498.476.320</b>
<b>I. TEMELJNI (UPISANI) KAPITAL</b>	<b>068</b>	<b>197.519.890</b>	<b>197.519.890</b>
<b>II. KAPITALNE REZERVE</b>	<b>069</b>	<b>184.634.250</b>	<b>184.634.250</b>
<b>III. REZERVE IZ DOBITI (AOP 071+072-073+074+075)</b>	<b>070</b>	<b>-2.800.000</b>	<b>258.214</b>
1. Zakonske rezerve	071	0	1.864.164
2. Rezerve za vlastite dionice	072	0	80.000
3. Vlastite dionice i udjeli (odbitna stavka)	073	-2.800.000	-1.685.950
4. Statutarne rezerve	074	0	0
5. Ostale rezerve	075	0	0
<b>IV. REVALORIZACIJSKE REZERVE</b>	<b>076</b>	<b>0</b>	<b>0</b>
<b>V. REZERVE FER VRIJEDNOSTI (AOP 078 do 082)</b>	<b>077</b>	<b>0</b>	<b>0</b>
1. Fer vrijednost financijske imovine kroz ostalu sveobuhvatnu dobit (odnosno raspoložive za prodaju)	078	0	0
2. Učinkoviti dio zaštite novčanih tokova	079	0	0
3. Učinkoviti dio zaštite neto ulaganja u inozemstvu	080	0	0
4. Ostale rezerve fer vrijednosti	081	0	0
5. Tečajne razlike iz preračuna inozemnog poslovanja (konsolidacija)	082	0	0
<b>VI. ZADRŽANA DOBIT ILI PRENESENI GUBITAK (AOP 084-085)</b>	<b>083</b>	<b>37.600.852</b>	<b>70.602.625</b>
1. Zadržana dobit	084	37.600.852	70.602.625
2. Preneseni gubitak	085	0	0

Naziv pozicije	AOP oznaka	Zadnji dan prethodne poslovne godine	Na izvještajni datum tekućeg razdoblja
1	2	3	4
<b>VII. DOBIT ILI GUBITAK POSLOVNE GODINE (AOP 087-088)</b>	<b>086</b>	<b>69.694.303</b>	<b>45.553.622</b>
1. Dobit poslovne godine	087	69.694.303	45.553.622
2. Gubitak poslovne godine	088	0	0
<b>VIII. MANJINSKI (NEKONTROLIRAJUĆI) INTERES</b>	<b>089</b>	<b>8.398</b>	<b>-92.281</b>
<b>B) REZERVIRANJA (AOP 091 do 096)</b>	<b>090</b>	<b>911.457</b>	<b>56.997</b>
1. Rezerviranja za mirovine, otpremnine i slične obveze	091	0	0
2. Rezerviranja za porezne obveze	092	0	0
3. Rezerviranja za započete sudske sporove	093	0	0
4. Rezerviranja za troškove obnavljanja prirodnih bogatstava	094	0	0
5. Rezerviranja za troškove u jamstvenim rokovima	095	911.457	56.997
6. Druga rezerviranja	096	0	0
<b>C) DUGOROČNE OBVEZE (AOP 098 do 108)</b>	<b>097</b>	<b>308.000.660</b>	<b>281.752.732</b>
1. Obveze prema poduzetnicima unutar grupe	098	0	0
2. Obveze za zajmove, depozite i slično poduzetnika unutar grupe	099	0	0
3. Obveze prema društvima povezanim sudjelujućim interesom	100	0	0
4. Obveze za zajmove, depozite i slično društava povezanih sudjelujućim interesom	101	0	0
5. Obveze za zajmove, depozite i slično	102	90.802.691	86.909.993
6. Obveze prema bankama i drugim financijskim institucijama	103	210.914.044	188.840.629
7. Obveze za predujmove	104	0	5.534
8. Obveze prema dobavljačima	105	284.187	121.579
9. Obveze po vrijednosnim papirima	106	0	0
10. Ostale dugoročne obveze	107	10.707	0
11. Odgođena porezna obveza	108	5.989.031	5.874.997
<b>D) KRATKOROČNE OBVEZE (AOP 110 do 123)</b>	<b>109</b>	<b>477.801.444</b>	<b>678.437.448</b>
1. Obveze prema poduzetnicima unutar grupe	110	0	0
2. Obveze za zajmove, depozite i slično poduzetnika unutar grupe	111	0	0
3. Obveze prema društvima povezanim sudjelujućim interesom	112	0	0
4. Obveze za zajmove, depozite i slično društava povezanih sudjelujućim interesom	113	0	0
5. Obveze za zajmove, depozite i slično	114	28.379.665	37.336.956
6. Obveze prema bankama i drugim financijskim institucijama	115	82.295.399	159.168.222
7. Obveze za predujmove	116	1.963.951	3.466.232
8. Obveze prema dobavljačima	117	288.457.743	387.842.625
9. Obveze po vrijednosnim papirima	118	0	0
10. Obveze prema zaposlenicima	119	11.398.242	15.446.444
11. Obveze za poreze, doprinose i slična davanja	120	48.446.390	60.894.881
12. Obveze s osnove udjela u rezultatu	121	0	0
13. Obveze po osnovi dugotrajne imovine namijenjene prodaji	122	0	0
14. Ostale kratkoročne obveze	123	16.860.054	14.282.088
<b>E) ODGOĐENO PLAĆANJE TROŠKOVA I PRIHOD BUDUĆEGA RAZDOBLJA</b>	<b>124</b>	<b>5.382.720</b>	<b>7.108.074</b>
<b>F) UKUPNO – PASIVA (AOP 067+090+097+109+124)</b>	<b>125</b>	<b>1.278.753.974</b>	<b>1.465.831.571</b>
<b>G) IZVANBILANČNI ZAPISI</b>	<b>126</b>	<b>0</b>	<b>0</b>

## 11.2. KONSOLIDIRANI IZVJEŠTAJ O NOVČANOM TOKU

Naziv pozicije	AOP oznaka	Isto razdoblje prethodne godine	Tekuće razdoblje
1	2	3	4
<b>Novčani tokovi od poslovnih aktivnosti</b>			
1. Dobit prije oporezivanja	001	82.357.924	61.995.212
2. Usklađenja (AOP 003 do 010):	002	37.617.183	88.189.653
a) Amortizacija	003	50.739.019	71.258.856
b) Dobici i gubici od prodaje i vrijednosna usklađenja dugotrajne materijalne i nematerijalne imovine	004	1.095.111	-2.333.406
c) Dobici i gubici od prodaje i nerealizirani dobiti i gubici i vrijednosno usklađenje financijske imovine	005	3.133.023	12.653.000
d) Prihodi od kamata i dividendi	006	-156.959	-224.227
e) Rashodi od kamata	007	6.434.441	10.253.404
f) Rezerviranja	008	630.583	-854.460
g) Tečajne razlike (nerealizirane)	009	609.548	-2.391.854
h) Ostala usklađenja za nenovčane transakcije i nerealizirane dobitke i gubitke	010	-24.867.583	-171.660
<b>I. Povećanje ili smanjenje novčanih tokova prije promjena u radnom kapitalu (AOP 001+002)</b>	<b>011</b>	<b>119.975.107</b>	<b>150.184.865</b>
3. Promjene u radnom kapitalu (AOP 013 do 016)	012	-66.322.348	-1.943.118
a) Povećanje ili smanjenje kratkoročnih obveza	013	96.037.827	109.804.021
b) Povećanje ili smanjenje kratkotrajnih potraživanja	014	-47.077.543	-17.533.174
c) Povećanje ili smanjenje zaliha	015	-115.282.632	-94.213.965
d) Ostala povećanja ili smanjenja radnog kapitala	016	0	0
<b>II. Novac iz poslovanja (AOP 011+012)</b>	<b>017</b>	<b>53.652.759</b>	<b>148.241.747</b>
4. Novčani izdaci za kamate	018	-5.178.853	-4.794.198
5. Plaćeni porez na dobit	019	-3.551.842	-15.779.632
<b>A) NETO NOVČANI TOKOVI OD POSLOVNIH AKTIVNOSTI (AOP 017 do 019)</b>	<b>020</b>	<b>44.922.064</b>	<b>127.667.917</b>
<b>Novčani tokovi od investicijskih aktivnosti</b>			
1. Novčani primici od prodaje dugotrajne materijalne i nematerijalne imovine	021	599.875	2.131.340
2. Novčani primici od prodaje financijskih instrumenata	022	0	0
3. Novčani primici od kamata	023	0	0
4. Novčani primici od dividendi	024	0	0
5. Novčani primici s osnove povrata danih zajmova i štednih uloga	025	1.989.326	0
6. Ostali novčani primici od investicijskih aktivnosti	026	0	0
<b>III. Ukupno novčani primici od investicijskih aktivnosti (AOP 021 do 026)</b>	<b>027</b>	<b>2.589.201</b>	<b>2.131.340</b>
1. Novčani izdaci za kupnju dugotrajne materijalne i nematerijalne imovine	028	-61.234.236	-41.856.211
2. Novčani izdaci za stjecanje financijskih instrumenata	029	-3.050.000	0
3. Novčani izdaci s osnove danih zajmova i štednih uloga za razdoblje	030	0	-837.000
4. Stjecanje ovisnog društva, umanjeno za stečeni novac	031	-138.332.222	-5.640.177
5. Ostali novčani izdaci od investicijskih aktivnosti	032	-670.032	0
<b>IV. Ukupno novčani izdaci od investicijskih aktivnosti (AOP 028 do 032)</b>	<b>033</b>	<b>-203.286.490</b>	<b>-48.333.388</b>
<b>B) NETO NOVČANI TOKOVI OD INVESTICIJSKIH AKTIVNOSTI (AOP 027+033)</b>	<b>034</b>	<b>-200.697.289</b>	<b>-46.202.048</b>
<b>Novčani tokovi od financijskih aktivnosti</b>			
1. Novčani primici od povećanja temeljnog (upisanog) kapitala	035	0	0
2. Novčani primici od izdavanja vlasničkih i dužničkih financijskih instrumenata	036	0	0
3. Novčani primici od glavnice kredita, pozajmica i drugih posudbi	037	130.292.354	102.661.533
4. Ostali novčani primici od financijskih aktivnosti	038	0	0
<b>V. Ukupno novčani primici od financijskih aktivnosti (AOP 035 do 038)</b>	<b>039</b>	<b>130.292.354</b>	<b>102.661.533</b>
1. Novčani izdaci za otplatu glavnice kredita, pozajmica i drugih posudbi i dužničkih financijskih instrumenata	040	-65.405.223	-66.516.852
2. Novčani izdaci za isplatu dividendi	041	0	-34.843.238
3. Novčani izdaci za financijski najam	042	-32.363.475	-51.353.543
4. Novčani izdaci za otkup vlastitih dionica i smanjenje temeljnog (upisanog) kapitala	043	-599.000	-1.005.950
5. Ostali novčani izdaci od financijskih aktivnosti	044	0	0
<b>VI. Ukupno novčani izdaci od financijskih aktivnosti (AOP 040 do 044)</b>	<b>045</b>	<b>-98.367.698</b>	<b>-153.719.583</b>
<b>C) NETO NOVČANI TOKOVI OD FINANCIJSKIH AKTIVNOSTI</b>	<b>046</b>	<b>31.924.656</b>	<b>-51.058.050</b>
1. Nerealizirane tečajne razlike po novcu i novčanim ekvivalentima	047	0	0
<b>D) NETO POVEĆANJE ILI SMANJENJE NOVČANIH TOKOVA (AOP 020+034+046+047)</b>	<b>048</b>	<b>-123.850.569</b>	<b>30.407.819</b>
<b>E) NOVAC I NOVČANI EKVALENTI NA POČETKU RAZDOBLJA</b>	<b>049</b>	<b>199.396.994</b>	<b>75.546.425</b>
<b>F) NOVAC I NOVČANI EKVALENTI NA KRAJU RAZDOBLJA (AOP 048+049)</b>	<b>050</b>	<b>75.546.425</b>	<b>105.954.244</b>



### 11.3. KONSOLIDIRANI IZVJEŠTAJ O PROMJENAMA VLASNIČKE GLAVNICE

Opis pozicije	AOP oznaka	Raspodjeljivo imateljima kapitala matice								
		Temeljni (upisani) kapital	Kapitalne rezerve	Zakonske rezerve	Rezerve za vlastite dionice	Vlastite dionice i udjeli (odbitna stavka)	Statutarne rezerve	Ostale rezerve	Revalorizacijske rezerve	Fer vrijednost financijske imovine kroz ostalu sveobuhvatnu dobit (raspoloživa za prodaju)
1	2	3	4	5	6	7	8	9	10	11
<b>Prethodno razdoblje</b>										
1. Stanje na dan početka prethodne poslovne godine	01	197.519.890	184.762.638	0	0	0	0	0	0	0
2. Promjene računovodstvenih politika	02	0	0	0	0	0	0	0	0	0
3. Ispravak pogreški	03	0	0	0	0	0	0	0	0	0
4. Stanje na dan početka prethodne poslovne godine (prepravljeno) (AOP 01 do 03)	04	197.519.890	184.762.638	0	0	0	0	0	0	0
5. Dobit/gubitak razdoblja	05	0	0	0	0	0	0	0	0	0
6. Tečajne razlike iz preračuna inozemnog poslovanja	06	0	0	0	0	0	0	0	0	0
7. Promjene revalorizacijskih rezervi dugotrajne materijalne i nematerijalne imovine	07	0	0	0	0	0	0	0	0	0
8. Dobitak ili gubitak s osnove naknadnog vrednovanja financijske imovine prema fer vrijednosti kroz ostalu sveobuhvatnu dobit (raspoloživa za prodaju)	08	0	0	0	0	0	0	0	0	0
9. Dobitak ili gubitak s osnove učinkovite zaštite novčanog toka	09	0	0	0	0	0	0	0	0	0
10. Dobitak ili gubitak s osnove učinkovite zaštite neto ulaganja u inozemstvu	10	0	0	0	0	0	0	0	0	0
11. Udio u ostaloj sveobuhvatnoj dobiti/gubitku društava povezanih sudjelujućim interesom	11	0	0	0	0	0	0	0	0	0
12. Aktuarski dobici/gubici po planovima definiranih primanja	12	0	0	0	0	0	0	0	0	0
13. Ostale ne vlasničke promjene kapitala	13	0	-128.388	0	0	0	0	0	0	0
14. Porez na transakcije priznate direktno u kapitalu	14	0	0	0	0	0	0	0	0	0
15. Smanjenje temeljnog (upisanog) kapitala (osim u postupku predstečajne nagodbe i nastalog reinvestiranjem dobiti)	15	0	0	0	0	0	0	0	0	0
16. Smanjenje temeljnog (upisanog) kapitala u postupku predstečajne nagodbe	16	0	0	0	0	0	0	0	0	0
17. Smanjenje temeljnog (upisanog) kapitala nastalog reinvestiranjem dobiti	17	0	0	0	0	0	0	0	0	0
18. Otkup vlastitih dionica/udjela	18	0	0	0	0	2.800.000	0	0	0	0
19. Uplate članova/dioničara	19	0	0	0	0	0	0	0	0	0
20. Isplata udjela u dobiti/dividende	20	0	0	0	0	0	0	0	0	0
21. Ostale raspodjele i isplate članovima/dioničarima	21	0	0	0	0	0	0	0	0	0
22. Prijenos u pozicije rezervi po godišnjem rasporedu	22	0	0	0	0	0	0	0	0	0
23. Povećanje rezervi u postupku predstečajne nagodbe	23	0	0	0	0	0	0	0	0	0
24. Stanje na zadnji dan izvještajnog razdoblja prethodne poslovne godine (04 do 23)	24	197.519.890	184.634.250	0	0	2.800.000	0	0	0	0
<b>DODATAK IZVJEŠTAJU O PROMJENAMA KAPITALA</b>										
I. OSTALA SVEOBUHVAATNA DOBIT PRETHODNOG RAZDOBLJA, UMANJENO ZA POREZE (AOP 06 do 14)	25	0	-128.388	0	0	0	0	0	0	0
II. SVEOBUHVAATNA DOBIT ILI GUBITAK PRETHODNOG RAZDOBLJA (AOP 05+25)	26	0	-128.388	0	0	0	0	0	0	0
III. TRANSAKCIJE S VLASNICIMA PRETHODNOG RAZDOBLJA PRIZNATE DIREKTNO U KAPITALU (AOP 15 do 23)	27	0	0	0	0	2.800.000	0	0	0	0

Opis pozicije	AOP oznaka	Raspodjeljivo imateljima kapitala matice								
		Temeljni (upisani) kapital	Kapitalne rezerve	Zakonske rezerve	Rezerve za vlastite dionice	Vlastite dionice i udjeli (odbitna stavka)	Statutarne rezerve	Ostale rezerve	Revalorizacijske rezerve	Fer vrijednost financijske imovine kroz ostalu sveobuhvatnu dobit (raspoloživa za prodaju)
1	2	3	4	5	6	7	8	9	10	11
<b>Tekuće razdoblje</b>										
1. Stanje na dan početka tekuće poslovne godine	28	197.519.890	184.634.250	0	0	2.800.000	0	0	0	0
2. Promjene računovodstvenih politika	29	0	0	0	0	0	0	0	0	0
3. Ispravak pogreški	30	0	0	0	0	0	0	0	0	0
4. Stanje na dan početka tekuće poslovne godine (prepravljeno) (AOP 28 do 30)	31	197.519.890	184.634.250	0	0	2.800.000	0	0	0	0
5. Dobit/gubitak razdoblja	32	0	0	0	0	0	0	0	0	0
6. Tečajne razlike iz preračuna inozemnog poslovanja	33	0	0	0	0	0	0	0	0	0
7. Promjene revalorizacijskih rezervi dugotrajne materijalne i nematerijalne imovine	34	0	0	0	0	0	0	0	0	0
8. Dobitak ili gubitak s osnove naknadnog vrednovanja financijske imovine prema fer vrijednosti kroz ostalu sveobuhvatnu dobit (raspoloživa za prodaju)	35	0	0	0	0	0	0	0	0	0
9. Dobitak ili gubitak s osnove učinkovite zaštite novčanog toka	36	0	0	0	0	0	0	0	0	0
10. Dobitak ili gubitak s osnove učinkovite zaštite neto ulaganja u inozemstvu	37	0	0	0	0	0	0	0	0	0
11. Udio u ostaloj sveobuhvatnoj dobiti/gubitku društava povezanih sudjelujućim interesom	38	0	0	0	0	0	0	0	0	0
12. Aktuarski dobiti/gubici po planovima definiranih primanja	39	0	0	0	0	0	0	0	0	0
13. Ostale ne vlasničke promjene kapitala	40	0	0	0	2.200.000	0	0	0	0	0
14. Porez na transakcije priznate direktno u kapitalu	41	0	0	0	0	0	0	0	0	0
15. Smanjenje temeljnog (upisanog) kapitala (osim u postupku predstečajne nagodbe i nastalog reinvestiranjem dobiti)	42	0	0	0	0	0	0	0	0	0
16. Smanjenje temeljnog (upisanog) kapitala u postupku predstečajne nagodbe	43	0	0	0	0	0	0	0	0	0
17. Smanjenje temeljnog (upisanog) kapitala nastalog reinvestiranjem dobiti	44	0	0	0	0	0	0	0	0	0
18. Otkup vlastitih dionica/udjela	45	0	0	0	0	1.005.950	0	0	0	0
19. Uplate članova/dioničara	46	0	0	0	0	0	0	0	0	0
20. Isplata udjela u dobiti/dividende	47	0	0	0	0	0	0	0	0	0
21. Ostale raspodjele i isplate članovima/dioničarima	48	0	0	0	-2.120.000	-2.120.000	0	0	0	0
22. Prijenos po godišnjem rasporedu	49	0	0	1.864.164	0	0	0	0	0	0
23. Povećanje rezervi u postupku predstečajne nagodbe	50	0	0	0	0	0	0	0	0	0
24. Stanje na zadnji dan izvještajnog razdoblja tekuće poslovne godine (AOP 31 do 50)	51	197.519.890	184.634.250	1.864.164	80.000	1.685.950	0	0	0	0
<b>DODATAK IZVJEŠTAJU O PROMJENAMA KAPITALA</b>										
I. OSTALA SVEOBUH VATNA DOBIT TEKUĆEG RAZDOBLJA, UMANJENO ZA POREZE (AOP 33 do 41)	52	0	0	0	2.200.000	0	0	0	0	0
II. SVEOBUH VATNA DOBIT ILI GUBITAK TEKUĆEG RAZDOBLJA (AOP 32+52)	53	0	0	0	2.200.000	0	0	0	0	0
III. TRANSAKCIJE S VLASNICIMA TEKUĆEG RAZDOBLJA PRIZNATE DIREKTNO U KAPITALU (AOP 42 do 50)	54	0	0	1.864.164	-2.120.000	-1.114.050	0	0	0	0

Opis pozicije	AOP oznaka	Raspodjeljivo imateljima kapitala matice							Manjinski (nekontrolirajući) interes	Ukupno kapital i rezerve
		Učinkoviti dio zaštite novčanih tokova	Učinkoviti dio zaštite neto ulaganja u inozemstvo	Ostale rezerve fer vrijednosti	Tečajne razlike iz preračuna inozemnog poslovanja	Zadržana dobit / preneseni gubitak	Dobit / gubitak poslovne godine	Ukupno raspodjeljivo imateljima kapitala matice		
1	2	12	13	14	15	16	17	18 (3 do 6 - 7 + 8 do 17)	19	20 (18+19)
<b>Prethodno razdoblje</b>										
1. Stanje na dan početka prethodne poslovne godine	01	0	0	0	0	11.152.077	26.447.162	419.881.767	3.828.938	423.710.705
2. Promjene računovodstvenih politika	02	0	0	0	0	0	0	0	0	0
3. Ispravak pogreški	03	0	0	0	0	0	0	0	0	0
4. Stanje na dan početka prethodne poslovne godine (prepravljeno) (AOP 01 do 03)	04	0	0	0	0	11.152.077	26.447.162	419.881.767	3.828.938	423.710.705
5. Dobit/gubitak razdoblja	05	0	0	0	0	0	69.694.303	69.694.303	-16.720	69.677.583
6. Tečajne razlike iz preračuna inozemnog poslovanja	06	0	0	0	0	0	0	0	0	0
7. Promjene revalorizacijskih rezervi dugotrajne materijalne i nematerijalne imovine	07	0	0	0	0	0	0	0	0	0
8. Dobitak ili gubitak s osnove naknadnog vrednovanja financijske imovine prema fer vrijednosti kroz ostalu sveobuhvatnu dobit (raspoložive za prodaju)	08	0	0	0	0	0	0	0	0	0
9. Dobitak ili gubitak s osnove učinkovite zaštite novčanog toka	09	0	0	0	0	0	0	0	0	0
10. Dobitak ili gubitak s osnove učinkovite zaštite neto ulaganja u inozemstvu	10	0	0	0	0	0	0	0	0	0
11. Udio u ostaloj sveobuhvatnoj dobiti/gubitku društava povezanih sudjelujućim interesom	11	0	0	0	0	0	0	0	0	0
12. Aktuarski dobiti/gubici po planovima definiranih primanja	12	0	0	0	0	0	0	0	0	0
13. Ostale ne vlasničke promjene kapitala	13	0	0	0	0	1.613	0	-126.775	-3.803.820	-3.930.595
14. Porez na transakcije priznate direktno u kapitalu	14	0	0	0	0	0	0	0	0	0
15. Smanjenje temeljnog (upisanog) kapitala (osim u postupku predstečajne nagodbe i nastalog reinvestiranjem dobiti)	15	0	0	0	0	0	0	0	0	0
16. Smanjenje temeljnog (upisanog) kapitala u postupku predstečajne nagodbe	16	0	0	0	0	0	0	0	0	0
17. Smanjenje temeljnog (upisanog) kapitala nastalog reinvestiranjem dobiti	17	0	0	0	0	0	0	0	0	0
18. Otkup vlastitih dionica/udjela	18	0	0	0	0	0	0	-2.800.000	0	-2.800.000
19. Uplate članova/dioničara	19	0	0	0	0	0	0	0	0	0
20. Isplata udjela u dobiti/dividende	20	0	0	0	0	0	0	0	0	0
21. Ostale raspodjele i isplate članovima/dioničarima	21	0	0	0	0	0	0	0	0	0
22. Prijenos u pozicije rezervi po godišnjem rasporedu	22	0	0	0	0	26.447.162	-26.447.162	0	0	0
23. Povećanje rezervi u postupku predstečajne nagodbe	23	0	0	0	0	0	0	0	0	0
24. Stanje na zadnji dan izvještajnog razdoblja prethodne poslovne godine (04 do 23)	24	0	0	0	0	37.600.852	69.694.303	486.649.295	8.398	486.657.693
<b>DODATAK IZVJEŠTAJU O PROMJENAMA KAPITALA</b>										
I. OSTALA SVEOBUHVAATNA DOBIT PRETHODNOG RAZDOBLJA, UMANJENO ZA POREZE (AOP 06 do 14)	25	0	0	0	0	1.613	0	-126.775	-3.803.820	-3.930.595
II. SVEOBUHVAATNA DOBIT ILI GUBITAK PRETHODNOG RAZDOBLJA (AOP 05+25)	26	0	0	0	0	1.613	69.694.303	69.567.528	-3.820.540	65.746.988
III. TRANSAKCIJE S VLASNICIMA PRETHODNOG RAZDOBLJA PRIZNATE DIREKTNO U KAPITALU (AOP 15 do 23)	27	0	0	0	0	26.447.162	-26.447.162	-2.800.000	0	-2.800.000

Opis pozicije	AOP oznaka	Raspodjeljivo imateljima kapitala matice							Manjinski (nekontrolirajući) interes	Ukupno kapital i rezerve
		Učinkoviti dio zaštite novčanih tokova	Učinkoviti dio zaštite neto ulaganja u inozemstvo	Ostale rezerve fer vrijednosti	Tečajne razlike iz preračuna inozemnog poslovanja	Zadržana dobit / preneseni gubitak	Dobit / gubitak poslovne godine	Ukupno raspodjeljivo imateljima kapitala matice		
1	2	12	13	14	15	16	17	18 (3 do 6 - 7 + 8 do 17)	19	20 (18+19)
<b>Tekuće razdoblje</b>										
1. Stanje na dan početka tekuće poslovne godine	28	0	0	0	0	37.600.852	69.694.303	486.649.295	8.398	486.657.693
2. Promjene računovodstvenih politika	29	0	0	0	0	0	0	0	0	0
3. Ispravak pogreški	30	0	0	0	0	0	0	0	0	0
4. Stanje na dan početka tekuće poslovne godine (prepravljeno) (AOP 28 do 30)	31	0	0	0	0	37.600.852	69.694.303	486.649.295	8.398	486.657.693
5. Dobit/gubitak razdoblja	32	0	0	0	0	0	45.764.622	45.764.622	-100.632	45.663.990
6. Tečajne razlike iz preračuna inozemnog poslovanja	33	0	0	0	0	0	0	0	-47	-47
7. Promjene revalorizacijskih rezervi dugotrajne materijalne i nematerijalne imovine	34	0	0	0	0	0	0	0	0	0
8. Dobitak ili gubitak s osnove naknadnog vrednovanja financijske imovine prema fer vrijednosti kroz ostalu sveobuhvatnu dobit (raspoloživa za prodaju)	35	0	0	0	0	0	0	0	0	0
9. Dobitak ili gubitak s osnove učinkovite zaštite novčanog toka	36	0	0	0	0	0	0	0	0	0
10. Dobitak ili gubitak s osnove učinkovite zaštite neto ulaganja u inozemstvu	37	0	0	0	0	0	0	0	0	0
11. Udio u ostaloj sveobuhvatnoj dobiti/gubitku društava povezanih sudjelujućim interesom	38	0	0	0	0	0	0	0	0	0
12. Aktuarski dobici/gubici po planovima definiranih primanja	39	0	0	0	0	0	0	0	0	0
13. Ostale ne vlasničke promjene kapitala	40	0	0	0	0	-2.198.345	0	1.655	0	1.655
14. Porez na transakcije priznate direktno u kapitalu	41	0	0	0	0	0	0	0	0	0
15. Smanjenje temeljnog (upisanog) kapitala (osim u postupku predstečajne nagodbe i nastalog reinvestiranjem dobiti)	42	0	0	0	0	0	0	0	0	0
16. Smanjenje temeljnog (upisanog) kapitala u postupku predstečajne nagodbe	43	0	0	0	0	0	0	0	0	0
17. Smanjenje temeljnog (upisanog) kapitala nastalog reinvestiranjem dobiti	44	0	0	0	0	0	0	0	0	0
18. Otkup vlastitih dionica/udjela	45	0	0	0	0	0	0	-1.005.950	0	-1.005.950
19. Uplate članova/dioničara	46	0	0	0	0	0	0	0	0	0
20. Isplata udjela u dobiti/dividende	47	0	0	0	0	-34.961.021	0	-34.961.021	0	-34.961.021
21. Ostale raspodjele i isplate članovima/dioničarima	48	0	0	0	0	2.120.000	0	2.120.000	0	2.120.000
22. Prijenos po godišnjem rasporedu	49	0	0	0	0	67.830.139	-69.694.303	0	0	0
23. Povećanje rezervi u postupku predstečajne nagodbe	50	0	0	0	0	0	0	0	0	0
24. Stanje na zadnji dan izvještajnog razdoblja tekuće poslovne godine (AOP 31 do 50)	51	0	0	0	0	70.391.625	45.764.622	498.568.601	-92.281	498.476.320
<b>DODATAK IZVJEŠTAJU O PROMJENAMA KAPITALA</b>										
I. OSTALA SVEOBUHVATNA DOBIT TEKUĆEG RAZDOBLJA, UMANJENO ZA POREZE (AOP 33 do 41)	52	0	0	0	0	-2.198.345	0	1.655	-47	1.608
II. SVEOBUHVATNA DOBIT ILI GUBITAK TEKUĆEG RAZDOBLJA (AOP 32+52)	53	0	0	0	0	-2.198.345	45.764.622	45.766.277	-100.679	45.665.598
III. TRANSAKCIJE S VLASNICIMA TEKUĆEG RAZDOBLJA PRIZNATE DIREKTNO U KAPITALU (AOP 42 do 50)	54	0	0	0	0	34.989.118	-69.694.303	-33.846.971	0	-33.846.971

## 11.4. KONSOLIDIRANI RAČUN DOBITI I GUBITKA

Naziv pozicije	AOP oznaka	Isto razdoblje prethodne godine	Tekuće razdoblje
1	2	3	4
<b>I. POSLOVNI PRIHODI (AOP 002 do 006)</b>	<b>001</b>	<b>1.380.597.899</b>	<b>1.716.214.457</b>
1. Prihodi od prodaje s poduzetnicima unutar grupe	002	0	0
2. Prihodi od prodaje (izvan grupe)	003	1.345.335.227	1.706.483.265
3. Prihodi na temelju upotrebe vlastitih proizvoda, robe i usluga	004	0	0
4. Ostali poslovni prihodi s poduzetnicima unutar grupe	005	0	0
5. Ostali poslovni prihodi (izvan grupe)	006	35.262.672	9.731.192
<b>II. POSLOVNI RASHODI (AOP 008+009+013+017+018+019+022+029)</b>	<b>007</b>	<b>1.289.655.682</b>	<b>1.642.406.781</b>
1. Promjene vrijednosti zaliha proizvodnje u tijeku i gotovih proizvoda	008	0	0
2. Materijalni troškovi (AOP 010 do 011)	009	937.428.613	1.160.675.241
a) Troškovi sirovina i materijala	010	175.608.163	222.226.316
b) Troškovi prodane robe	011	761.820.450	938.448.925
c) Ostali vanjski troškovi	012	0	0
3. Troškovi osoblja (AOP 014 do 016)	013	201.741.182	286.578.767
a) Neto plaće i nadnice	014	130.040.648	190.125.977
b) Troškovi poreza i doprinosa iz plaća	015	59.997.083	76.702.385
c) Doprinosi na plaće	016	11.703.451	19.750.405
4. Amortizacija	017	50.739.019	71.258.857
5. Ostali troškovi	018	94.410.851	112.358.741
6. Vrijednosna usklađenja (AOP 020+021)	019	5.404.939	12.653.001
a) dugotrajne imovine osim financijske imovine	020	0	0
b) kratkotrajne imovine osim financijske imovine	021	5.404.939	12.653.001
7. Rezerviranja (AOP 023 do 028)	022	-68.922	-1.117.826
a) Rezerviranja za mirovine, otpremnine i slične obveze	023	0	0
b) Rezerviranja za porezne obveze	024	0	0
c) Rezerviranja za započete sudske sporove	025	0	0
d) Rezerviranja za troškove obnavljanja prirodnih bogatstava	026	0	0
e) Rezerviranja za troškove u jamstvenim rokovima	027	-256.400	-3.157
f) Druga rezerviranja	028	187.478	-1.114.669
8. Ostali poslovni rashodi	029	0	0
<b>III. FINANIJSKI PRIHODI (AOP 031 do 040)</b>	<b>030</b>	<b>3.891.471</b>	<b>4.091.754</b>
1. Prihodi od ulaganja u udjele (dionice) poduzetnika unutar grupe	031	0	0
2. Prihodi od ulaganja u udjele (dionice) društava povezanih sudjelujućim interesima	032	0	0
3. Prihodi od ostalih dugotrajnih financijskih ulaganja i zajmova poduzetnicima unutar grupe	033	0	0
4. Ostali prihodi s osnove kamata iz odnosa s poduzetnicima unutar grupe	034	0	0
5. Tečajne razlike i ostali financijski prihodi iz odnosa s poduzetnicima unutar grupe	035	0	0
6. Prihodi od ostalih dugotrajnih financijskih ulaganja i zajmova	036	0	0
7. Ostali prihodi s osnove kamata	037	156.959	224.227
8. Tečajne razlike i ostali financijski prihodi	038	3.454.810	3.860.936
9. Nerealizirani dobici (prihodi) od financijske imovine	039	0	0
10. Ostali financijski prihodi	040	279.702	6.591
<b>IV. FINANIJSKI RASHODI (AOP 042 do 048)</b>	<b>041</b>	<b>12.475.764</b>	<b>15.904.218</b>
1. Rashodi s osnove kamata i slični rashodi s poduzetnicima unutar grupe	042	0	0
2. Tečajne razlike i drugi rashodi s poduzetnicima unutar grupe	043	0	0
3. Rashodi s osnove kamata i slični rashodi	044	6.434.441	10.253.404
4. Tečajne razlike i drugi rashodi	045	5.317.880	5.647.552
5. Nerealizirani gubici (rashodi) od financijske imovine	046	716.413	0
6. Vrijednosna usklađenja financijske imovine (neto)	047	0	0
7. Ostali financijski rashodi	048	7.030	3.262

Naziv pozicije	AOP oznaka	Isto razdoblje prethodne godine	Tekuće razdoblje
1	2	3	4
<b>V. UDIO U DOBITI OD DRUŠTAVA POVEZANIH SUDJELUJUĆIM INTERESOM</b>	049	0	0
<b>VI. UDIO U DOBITI OD ZAJEDNIČKIH POTHVATA</b>	050	0	0
<b>VII. UDIO U GUBITKU OD DRUŠTAVA POVEZANIH SUDJELUJUĆIM INTERESOM</b>	051	0	0
<b>VIII. UDIO U GUBITKU OD ZAJEDNIČKIH POTHVATA</b>	052	0	0
<b>IX. UKUPNI PRIHODI (AOP 001+030+049 +050)</b>	053	1.384.489.370	1.720.306.211
<b>X. UKUPNI RASHODI (AOP 007+041+051 + 052)</b>	054	1.302.131.446	1.658.310.999
<b>XI. DOBIT ILI GUBITAK PRIJE OPOREZIVANJA (AOP 053-054)</b>	055	82.357.924	61.995.212
1. Dobit prije oporezivanja (AOP 053-054)	056	82.357.924	61.995.212
2. Gubitak prije oporezivanja (AOP 054-053)	057	0	0
<b>XII. POREZ NA DOBIT</b>	058	12.261.341	15.859.222
<b>XIII. DOBIT ILI GUBITAK RAZDOBLJA (AOP 055-059)</b>	059	70.096.583	46.135.990
1. Dobit razdoblja (AOP 055-059)	060	70.096.583	46.135.990
2. Gubitak razdoblja (AOP 059-055)	061	0	0
<b>PREKINUTO POSLOVANJE</b>			
<b>XIV. DOBIT ILI GUBITAK PREKINUTOG POSLOVANJA PRIJE OPOREZIVANJA (AOP 063-064)</b>	062	0	0
1. Dobit prekinutog poslovanja prije oporezivanja	063	0	0
2. Gubitak prekinutog poslovanja prije oporezivanja	064	0	0
<b>XV. POREZ NA DOBIT PREKINUTOG POSLOVANJA</b>	065	0	0
1. Dobit prekinutog poslovanja za razdoblje (AOP 062-065)	066	0	0
2. Gubitak prekinutog poslovanja za razdoblje (AOP 065-062)	067	0	0
<b>UKUPNO POSLOVANJE</b>			
<b>XVI. DOBIT ILI GUBITAK PRIJE OPOREZIVANJA (AOP 055-062)</b>	068	0	0
1. Dobit prije oporezivanja (AOP 068)	069	0	0
2. Gubitak prije oporezivanja (AOP 068)	070	0	0
<b>XVII. POREZ NA DOBIT (AOP 058-065)</b>	071	0	0
<b>XVIII. DOBIT ILI GUBITAK RAZDOBLJA (AOP 068-071)</b>	072	0	0
1. Dobit razdoblja (AOP 068-071)	073	0	0
2. Gubitak razdoblja (AOP 071-068)	074	0	0
<b>DODATAK RDG-u</b>			
<b>XIX. DOBIT ILI GUBITAK RAZDOBLJA (AOP 076-077)</b>	075	70.096.583	46.135.990
1. Pripisana imateljima kapitala matice	076	70.113.303	46.236.622
2. Pripisana manjinskom (nekontrolirajućem) interesu	077	-16.720	-100.632
<b>IZVJEŠTAJ O OSTALOJ SVEOBUHVAATNOJ DOBITI</b>			
<b>I. DOBIT ILI GUBITAK RAZDOBLJA</b>	078	70.096.583	46.135.990
<b>II. OSTALA SVEOBUHVAATNA DOBIT/GUBITAK PRIJE POREZA (AOP 080-087)</b>	079	-419.000	-683.000
<b>III. Stavke koje neće biti reklasificirane u dobit ili gubitak (AOP 081 do 085)</b>	080	0	0
1. Promjene revalorizacijskih rezervi dugotrajne materijalne i nematerijalne imovine	081	0	0
2. Dobitak ili gubitak s osnove naknadnog vrednovanja vlasničkih vrijednosnih papira po fer vrijednosti kroz ostalu sveobuhvatnu dobit	082	0	0
3. Promjene fer vrijednosti financijske obveze po fer vrijednosti kroz račun dobiti i gubitka koja se može pripisati promjenama kreditnog rizika obveze	083	0	0
4. Aktuarski dobici/gubici po planovima definiranih primanja	084	0	0
5. Ostale stavke koje neće biti reklasificirane	085	0	0
6. Porez na dobit koji se odnosi na stavke koje neće biti reklasificirane	086	0	0
<b>IV. Stavke koje je moguće reklasificirati u dobit ili gubitak (AOP 088 do 095)</b>	087	-419.000	-683.000
1. Tečajne razlike iz preračuna inozemnog poslovanja	088	-419.000	-683.000
2. Dobitak ili gubitak s osnove naknadnog vrednovanja dužničkih vrijednosnih papira po fer vrijednosti kroz ostalu sveobuhvatnu dobit	089	0	0
3. Dobit ili gubitak s osnove učinkovite zaštite novčanih tokova	090	0	0
4. Dobit ili gubitak s osnove učinkovite zaštite neto ulaganja u inozemstvu	091	0	0
5. Udio u ostaloj sveobuhvatnoj dobiti/gubitku društava povezanih sudjelujućim interesom	092	0	0
6. Promjene fer vrijednosti vremenske vrijednosti opcije	093	0	0
7. Promjene fer vrijednosti terminskih elemenata terminskih ugovora	094	0	0
8. Ostale stavke koje je moguće reklasificirati u dobit ili gubitak	095	0	0
9. Porez na dobit koji se odnosi na stavke koje je moguće reklasificirati u dobit ili gubitak	096	0	0
<b>V. NETO OSTALA SVEOBUHVAATNA DOBIT ILI GUBITAK (AOP 080+087 - 086 - 096)</b>	097	-419.000	-683.000
<b>VI. SVEOBUHVAATNA DOBIT ILI GUBITAK RAZDOBLJA (AOP 078-097)</b>	098	69.677.583	45.452.990
<b>DODATAK Izvještaju o ostaloj sveobuhvatnoj dobiti</b>			
<b>VI. SVEOBUHVAATNA DOBIT ILI GUBITAK RAZDOBLJA (AOP 100-101)</b>	099	69.677.583	45.452.990
1. Pripisana imateljima kapitala matice	100	69.694.303	45.553.622
2. Pripisana manjinskom (nekontrolirajućem) interesu	101	-16.720	-100.632

# Nekonsolidirani financijski izvještaji

## CIAK Grupa d.d.

### 12.1. NEKONSOLIDIRANI IZVJEŠTAJ O SVEOBUHVAATNOJ DOBITI

Naziv pozicije	AOP oznaka	Isto razdoblje prethodne godine	Tekuće razdoblje
1	2	3	4
<b>I. POSLOVNI PRIHODI (AOP 002 do 006)</b>	001	17.582.996	27.574.309
1. Prihodi od prodaje s poduzetnicima unutar grupe	002	17.519.888	27.154.506
2. Prihodi od prodaje (izvan grupe)	003	26.571	22.005
3. Prihodi na temelju upotrebe vlastitih proizvoda, robe i usluga	004	0	0
4. Ostali poslovni prihodi s poduzetnicima unutar grupe	005	1.575	42
5. Ostali poslovni prihodi (izvan grupe)	006	34.962	397.756
<b>II. POSLOVNI RASHODI (AOP 08+009+013+017+018+019+022+029)</b>	007	17.061.668	32.191.450
1. Promjene vrijednosti zaliha proizvodnje u tijeku i gotovih proizvoda	008	0	0
2. Materijalni troškovi (AOP 010 do 011)	009	310.802	503.523
a) Troškovi sirovina i materijala	010	310.802	503.523
b) Troškovi prodane robe	011	0	0
c) Ostali vanjski troškovi	012	0	0
3. Troškovi osoblja (AOP 014 do 016)	013	11.847.655	22.047.207
a) Neto plaće i nadnice	014	6.554.839	11.053.976
b) Troškovi poreza i doprinosa iz plaća	015	4.053.159	6.477.476
c) Doprinosi na plaće	016	1.239.657	4.515.755
4. Amortizacija	017	75.341	1.806.997
5. Ostali troškovi	018	4.821.814	7.734.967
6. Vrijednosna usklađenja (AOP 020+021)	019	0	0
a) dugotrajne imovine osim financijske imovine	020	0	0
b) kratkotrajne imovine osim financijske imovine	021	0	0
7. Rezerviranja (AOP 023 do 028)	022	6.056	98.756
a) Rezerviranja za mirovine, otpremnine i slične obveze	023	0	0
b) Rezerviranja za porezne obveze	024	0	0
c) Rezerviranja za započete sudske sporove	025	0	0
d) Rezerviranja za troškove obnavljanja prirodnih bogatstava	026	0	0
e) Rezerviranja za troškove u jamstvenim rokovima	027	0	0
f) Druga rezerviranja	028	6.056	98.756
8. Ostali poslovni rashodi	029	0	0
<b>III. FINANCIJSKI PRIHODI (AOP 031 do 040)</b>	030	38.517.931	36.082.312
1. Prihodi od ulaganja u udjele (dionice) poduzetnika unutar grupe	031	26.981.718	30.679.161
2. Prihodi od ulaganja u udjele (dionice) društava povezanih sudjelujućim interesima	032	0	0
3. Prihodi od ostalih dugotrajnih financijskih ulaganja i zajmova poduzetnicima unutar grupe	033	4.604.891	5.385.003
4. Ostali prihodi s osnove kamata iz odnosa s poduzetnicima unutar grupe	034	0	0
5. Tečajne razlike i ostali financijski prihodi iz odnosa s poduzetnicima unutar grupe	035	186	13.662
6. Prihodi od ostalih dugotrajnih financijskih ulaganja i zajmova	036	0	0
7. Ostali prihodi s osnove kamata	037	598	2.271
8. Tečajne razlike i ostali financijski prihodi	038	14.119	2.215
9. Nerealizirani dobiti (prihodi) od financijske imovine	039	0	0
10. Ostali financijski prihodi	040	6.916.419	0
<b>IV. FINANCIJSKI RASHODI (AOP 042 do 048)</b>	041	33.824	144.048
1. Rashodi s osnove kamata i slični rashodi s poduzetnicima unutar grupe	042	4.200	44.885
2. Tečajne razlike i drugi rashodi s poduzetnicima unutar grupe	043	1.884	16.091
3. Rashodi s osnove kamata i slični rashodi	044	692	73.784
4. Tečajne razlike i drugi rashodi	045	27.048	9.288
5. Nerealizirani gubici (rashodi) od financijske imovine	046	0	0
6. Vrijednosna usklađenja financijske imovine (neto)	047	0	0
7. Ostali financijski rashodi	048	0	0

Naziv pozicije	AOP oznaka	Isto razdoblje prethodne godine	Tekuće razdoblje
1	2	3	4
<b>V. UDIO U DOBITI OD DRUŠTAVA POVEZANIH SUDJELUJUĆIM INTERESOM</b>	<b>049</b>	<b>0</b>	<b>0</b>
<b>VI. UDIO U DOBITI OD ZAJEDNIČKIH POTHVATA</b>	<b>050</b>	<b>0</b>	<b>0</b>
<b>VII. UDIO U GUBITKU OD DRUŠTAVA POVEZANIH SUDJELUJUĆIM INTERESOM</b>	<b>051</b>	<b>0</b>	<b>0</b>
<b>VIII. UDIO U GUBITKU OD ZAJEDNIČKIH POTHVATA</b>	<b>052</b>	<b>0</b>	<b>0</b>
<b>IX. UKUPNI PRIHODI (AOP 001+030+049 +050)</b>	<b>053</b>	<b>56.100.927</b>	<b>63.656.621</b>
<b>X. UKUPNI RASHODI (AOP 007+041+051 + 052)</b>	<b>054</b>	<b>17.095.492</b>	<b>32.335.498</b>
<b>XI. DOBIT ILI GUBITAK PRIJE OPOREZIVANJA (AOP 053-054)</b>	<b>055</b>	<b>39.005.435</b>	<b>31.321.123</b>
1. Dobit prije oporezivanja (AOP 053-054)	056	39.005.435	31.321.123
2. Gubitak prije oporezivanja (AOP 054-053)	057	0	0
<b>XII. POREZ NA DOBIT</b>	<b>058</b>	<b>2.123.177</b>	<b>206.245</b>
<b>XIII. DOBIT ILI GUBITAK RAZDOBLJA (AOP 055-059)</b>	<b>059</b>	<b>36.882.258</b>	<b>31.114.878</b>
1. Dobit razdoblja (AOP 055-059)	060	36.882.258	31.114.878
2. Gubitak razdoblja (AOP 059-055)	061	0	0
<b>PREKINUTO POSLOVANJE</b>			
<b>XIV. DOBIT ILI GUBITAK PREKINUTOG POSLOVANJA PRIJE OPOREZIVANJA (AOP 063-064)</b>	<b>062</b>	<b>0</b>	<b>0</b>
1. Dobit prekinutog poslovanja prije oporezivanja	063	0	0
2. Gubitak prekinutog poslovanja prije oporezivanja	064	0	0
<b>XV. POREZ NA DOBIT PREKINUTOG POSLOVANJA</b>	<b>065</b>	<b>0</b>	<b>0</b>
1. Dobit prekinutog poslovanja za razdoblje (AOP 062-065)	066	0	0
2. Gubitak prekinutog poslovanja za razdoblje (AOP 065-062)	067	0	0
<b>UKUPNO POSLOVANJE</b>			
<b>XVI. DOBIT ILI GUBITAK PRIJE OPOREZIVANJA (AOP 055-062)</b>	<b>068</b>	<b>0</b>	<b>0</b>
1. Dobit prije oporezivanja (AOP 068)	069	0	0
2. Gubitak prije oporezivanja (AOP 068)	070	0	0
<b>XVII. POREZ NA DOBIT (AOP 058-065)</b>	<b>071</b>	<b>0</b>	<b>0</b>
<b>XVIII. DOBIT ILI GUBITAK RAZDOBLJA (AOP 068-071)</b>	<b>072</b>	<b>0</b>	<b>0</b>
1. Dobit razdoblja (AOP 068-071)	073	0	0
2. Gubitak razdoblja (AOP 071-068)	074	0	0
<b>DODATAK RDG-u</b>			
<b>XIX. DOBIT ILI GUBITAK RAZDOBLJA (AOP 076-077)</b>	<b>075</b>	<b>0</b>	<b>0</b>
1. Pripisana imateljima kapitala matice	076	0	0
2. Pripisana manjinskom (nekontrolirajućem) interesu	077	0	0
<b>IZVJEŠTAJ O OSTALOJ SVEOBUHVAATNOJ DOBITI</b>			
<b>I. DOBIT ILI GUBITAK RAZDOBLJA</b>	<b>078</b>	<b>36.882.258</b>	<b>31.114.878</b>
<b>II. OSTALA SVEOBUHVAATNA DOBIT/GUBITAK PRIJE POREZA (AOP 080 + 087)</b>	<b>079</b>	<b>0</b>	<b>0</b>
<b>III. Stavke koje neće biti reklasificirane u dobit ili gubitak (AOP 081 do 085)</b>	<b>080</b>	<b>0</b>	<b>0</b>
1. Promjene revalorizacijskih rezervi dugotrajne materijalne i nematerijalne imovine	081	0	0
2. Dobitak ili gubitak s osnove naknadnog vrednovanja vlasničkih vrijednosnih papira po fer vrijednosti kroz ostalu sveobuhvatnu dobit	082	0	0
3. Promjene fer vrijednosti financijske obveze po fer vrijednosti kroz račun dobiti i gubitka koja se može pripisati promjenama kreditnog rizika obveze	083	0	0
4. Aktuarski dobiti/gubici po planovima definiranih primanja	084	0	0
5. Ostale stavke koje neće biti reklasificirane	085	0	0
6. Porez na dobit koji se odnosi na stavke koje neće biti reklasificirane	086	0	0
<b>IV. Stavke koje je moguće reklasificirati u dobit ili gubitak (AOP 088 do 095)</b>	<b>087</b>	<b>0</b>	<b>0</b>
1. Tečajne razlike iz preračuna inozemnog poslovanja	088	0	0
2. Dobitak ili gubitak s osnove naknadnog vrednovanja dužničkih vrijednosnih papira po fer vrijednosti kroz ostalu sveobuhvatnu dobit	089	0	0
3. Dobit ili gubitak s osnove učinkovite zaštite novčanih tokova	090	0	0
4. Dobit ili gubitak s osnove učinkovite zaštite neto ulaganja u inozemstvu	091	0	0
5. Udio u ostaloj sveobuhvatnoj dobiti/gubitku društava povezanih sudjelujućim interesom	092	0	0
6. Promjene fer vrijednosti vremenske vrijednosti opcije	093	0	0
7. Promjene fer vrijednosti terminkih elemenata terminkih ugovora	094	0	0
8. Ostale stavke koje je moguće reklasificirati u dobit ili gubitak	095	0	0
9. Porez na dobit koji se odnosi na stavke koje je moguće reklasificirati u dobit ili gubitak	096	0	0
<b>V. NETO OSTALA SVEOBUHVAATNA DOBIT ILI GUBITAK (AOP 080+087 - 086 - 096)</b>	<b>097</b>	<b>0</b>	<b>0</b>
<b>VI. SVEOBUHVAATNA DOBIT ILI GUBITAK RAZDOBLJA (AOP 078+097)</b>	<b>098</b>	<b>36.882.258</b>	<b>31.114.878</b>
<b>DODATAK Izvještaju o ostaloj sveobuhvatnoj dobiti</b>			
<b>VI. SVEOBUHVAATNA DOBIT ILI GUBITAK RAZDOBLJA (AOP 100-101)</b>	<b>099</b>	<b>0</b>	<b>0</b>
1. Pripisana imateljima kapitala matice	100	0	0
2. Pripisana manjinskom (nekontrolirajućem) interesu	101	0	0



## 12.2. NEKONSOLIDIRANI IZVJEŠTAJ O FINANCIJSKOM POLOŽAJU

Naziv pozicije	AOP oznaka	Zadnji dan prethodne poslovne godine	Na izvještajni datum tekućeg razdoblja
1	2	3	4
<b>AKTIVA</b>			
<b>A) POTRAŽIVANJA ZA UPISANI A NEUPLAĆENI KAPITAL</b>	001	0	0
<b>B) DUGOTRAJNA IMOVINA (AOP 003+010+020+031+036)</b>	002	408.333.749	402.916.990
<b>I. NEMATERIJALNA IMOVINA (AOP 004 do 009)</b>	003	27.900	212.678
1. Izdaci za razvoj	004	0	0
2. Koncesije, patenti, licencije, robne i uslužne marke, softver i ostala prava	005	27.900	133.649
3. Goodwill	006	0	0
4. Predujmovi za nabavu nematerijalne imovine	007	0	0
5. Nematerijalna imovina u pripremi	008	0	79.029
6. Ostala nematerijalna imovina	009	0	0
<b>II. MATERIJALNA IMOVINA (AOP 011 do 019)</b>	010	10.299.398	14.676.889
1. Zemljište	011	0	11.044.642
2. Građevinski objekti	012	0	0
3. Postrojenja i oprema	013	311.312	262.954
4. Alati, pogonski inventar i transportna imovina	014	21.667	45.773
5. Biološka imovina	015	0	0
6. Predujmovi za materijalnu imovinu	016	0	0
7. Materijalna imovina u pripremi	017	9.966.419	0
8. Ostala materijalna imovina	018	0	161.754
9. Ulaganje u nekretnine	019	0	3.161.766
<b>III. DUGOTRAJNA FINANCIJSKA IMOVINA (AOP 021 do 030)</b>	020	398.006.451	387.447.089
1. Ulaganja u udjele (dionice) poduzetnika unutar grupe	021	199.305.009	224.982.441
2. Ulaganja u ostale vrijednosne papire poduzetnika unutar grupe	022	0	0
3. Dani zajmovi, depoziti i slično poduzetnicima unutar grupe	023	198.701.442	162.446.648
4. Ulaganja u udjele (dionice) društava povezanih sudjelujućim interesom	024	0	0
5. Ulaganja u ostale vrijednosne papire društava povezanih sudjelujućim interesom	025	0	0
6. Dani zajmovi, depoziti i slično društvima povezanim sudjelujućim interesom	026	0	0
7. Ulaganja u vrijednosne papire	027	0	0
8. Dani zajmovi, depoziti i slično	028	0	18.000
9. Ostala ulaganja koja se obračunavaju metodom udjela	029	0	0
10. Ostala dugotrajna financijska imovina	030	0	0
<b>IV. POTRAŽIVANJA (AOP 032 do 035)</b>	031	0	0
1. Potraživanja od poduzetnika unutar grupe	032	0	0
2. Potraživanja od društava povezanih sudjelujućim interesom	033	0	0
3. Potraživanja od kupaca	034	0	0
4. Ostala potraživanja	035	0	0
<b>V. ODGOĐENA POREZNA IMOVINA</b>	036	0	580.334
<b>C) KRATKOTRAJNA IMOVINA (AOP 038+046+053+063)</b>	037	42.856.898	48.749.921
<b>I. ZALIHE (AOP 039 do 045)</b>	038	2	0
1. Sirovine i materijal	039	2	0
2. Proizvodnja u tijeku	040	0	0

Naziv pozicije	AOP oznaka	Zadnji dan prethodne poslovne godine	Na izvještajni datum tekućeg razdoblja
1	2	3	4
3. Gotovi proizvodi	041	0	0
4. Trgovačka roba	042	0	0
5. Predujmovi za zalihe	043	0	0
6. Dugotrajna imovina namijenjena prodaji	044	0	0
7. Biološka imovina	045	0	0
<b>II. POTRAŽIVANJA (AOP 047 do 052)</b>	<b>046</b>	<b>6.443.538</b>	<b>18.079.863</b>
1. Potraživanja od poduzetnika unutar grupe	047	6.185.251	17.303.970
2. Potraživanja od društava povezanih sudjelujućim interesom	048	0	0
3. Potraživanja od kupaca	049	53.875	71.394
4. Potraživanja od zaposlenika i članova poduzetnika	050	17.109	101.762
5. Potraživanja od države i drugih institucija	051	121.522	577.822
6. Ostala potraživanja	052	65.781	24.915
<b>III. KRATKOTRAJNA FINACIJSKA IMOVINA (AOP 054 do 062)</b>	<b>053</b>	<b>5.042.191</b>	<b>11.678.475</b>
1. Ulaganja u udjele (dionice) poduzetnika unutar grupe	054	0	0
2. Ulaganja u ostale vrijednosne papire poduzetnika unutar grupe	055	0	0
3. Dani zajmovi, depoziti i slično poduzetnicima unutar grupe	056	5.042.191	11.678.475
4. Ulaganja u udjele (dionice) društava povezanih sudjelujućim interesom	057	0	0
5. Ulaganja u ostale vrijednosne papire društava povezanih sudjelujućim interesom	058	0	0
6. Dani zajmovi, depoziti i slično društvima povezanim sudjelujućim interesom	059	0	0
7. Ulaganja u vrijednosne papire	060	0	0
8. Dani zajmovi, depoziti i slično	061	0	0
9. Ostala financijska imovina	062	0	0
<b>IV. NOVAC U BANC I BLAGAJNI</b>	<b>063</b>	<b>31.371.167</b>	<b>18.991.583</b>
<b>D) PLAĆENI TROŠKOVI BUDUĆEG RAZDOBLJA I OBRAČUNATI PRIHODI</b>	<b>064</b>	<b>342.650</b>	<b>70.635</b>
<b>E) UKUPNO AKTIVA (AOP 001+002+037+064)</b>	<b>065</b>	<b>451.533.297</b>	<b>451.737.546</b>
<b>F) IZVANBILANČNI ZAPISI</b>	<b>066</b>	<b>0</b>	<b>0</b>
<b>PASIVA</b>			
<b>A) KAPITAL I REZERVE (AOP 068 do 070+076+077+081+084+087)</b>	<b>067</b>	<b>434.770.179</b>	<b>432.250.087</b>
<b>I. TEMELJNI (UPISANI) KAPITAL</b>	<b>068</b>	<b>197.519.890</b>	<b>197.519.890</b>
<b>II. KAPITALNE REZERVE</b>	<b>069</b>	<b>202.778.150</b>	<b>202.778.150</b>
<b>III. REZERVE IZ DOBITI (AOP 071+072-073+074+075)</b>	<b>070</b>	<b>-2.779.949</b>	<b>258.214</b>
1. Zakonske rezerve	071	20.051	1.864.164
2. Rezerve za vlastite dionice	072	0	80.000
3. Vlastite dionice i udjeli (odbitna stavka)	073	-2.800.000	-1.685.950
4. Statutarne rezerve	074	0	0
5. Ostale rezerve	075	0	0
<b>IV. REVALORIZACIJSKE REZERVE</b>	<b>076</b>	<b>0</b>	<b>0</b>
<b>V. REZERVE FER VRIJEDNOSTI (AOP 078 do 082)</b>	<b>077</b>	<b>0</b>	<b>0</b>
1. Fer vrijednost financijske imovine kroz ostalu sveobuhvatnu dobit (odnosno raspoložive za prodaju)	078	0	0
2. Učinkoviti dio zaštite novčanih tokova	079	0	0
3. Učinkoviti dio zaštite neto ulaganja u inozemstvu	080	0	0
4. Ostale rezerve fer vrijednosti	081	0	0
5. Tečajne razlike iz preračuna inozemnog poslovanja (konsolidacija)	082	0	0
<b>VI. ZADRŽANA DOBIT ILI PRENESENI GUBITAK (AOP 084-085)</b>	<b>083</b>	<b>369.830</b>	<b>578.955</b>
1. Zadržana dobit	084	369.830	578.955
2. Preneseni gubitak	085	0	0

Naziv pozicije	AOP oznaka	Zadnji dan prethodne poslovne godine	Na izvještajni datum tekućeg razdoblja
1	2	3	4
<b>VII. DOBIT ILI GUBITAK POSLOVNE GODINE (AOP 087-088)</b>	<b>086</b>	<b>36.882.258</b>	<b>31.114.878</b>
1. Dobit poslovne godine	087	36.882.258	31.114.878
2. Gubitak poslovne godine	088	0	0
<b>VIII. MANJINSKI (NEKONTROLIRAJUĆI) INTERES</b>	<b>089</b>	<b>0</b>	<b>0</b>
<b>B) REZERVIRANJA (AOP 091 do 096)</b>	<b>090</b>	<b>0</b>	<b>0</b>
1. Rezerviranja za mirovine, otpremnine i slične obveze	091	0	0
2. Rezerviranja za porezne obveze	092	0	0
3. Rezerviranja za započete sudske sporove	093	0	0
4. Rezerviranja za troškove obnavljanja prirodnih bogatstava	094	0	0
5. Rezerviranja za troškove u jamstvenim rokovima	095	0	0
6. Druga rezerviranja	096	0	0
<b>C) DUGOROČNE OBVEZE (AOP 098 do 108)</b>	<b>097</b>	<b>0</b>	<b>7.054.051</b>
1. Obveze prema poduzetnicima unutar grupe	098	0	0
2. Obveze za zajmove, depozite i slično poduzetnika unutar grupe	099	0	5.800.000
3. Obveze prema društvima povezanim sudjelujućim interesom	100	0	0
4. Obveze za zajmove, depozite i slično društava povezanih sudjelujućim interesom	101	0	0
5. Obveze za zajmove, depozite i slično	102	0	1.254.051
6. Obveze prema bankama i drugim financijskim institucijama	103	0	0
7. Obveze za predujmove	104	0	0
8. Obveze prema dobavljačima	105	0	0
9. Obveze po vrijednosnim papirima	106	0	0
10. Ostale dugoročne obveze	107	0	0
11. Odgođena porezna obveza	108	0	0
<b>D) KRATKOROČNE OBVEZE (AOP 110 do 123)</b>	<b>109</b>	<b>16.629.612</b>	<b>9.340.502</b>
1. Obveze prema poduzetnicima unutar grupe	110	8.699.829	1.002.938
2. Obveze za zajmove, depozite i slično poduzetnika unutar grupe	111	0	0
3. Obveze prema društvima povezanim sudjelujućim interesom	112	0	0
4. Obveze za zajmove, depozite i slično društava povezanih sudjelujućim interesom	113	0	0
5. Obveze za zajmove, depozite i slično	114	0	2.281.275
6. Obveze prema bankama i drugim financijskim institucijama	115	0	0
7. Obveze za predujmove	116	0	0
8. Obveze prema dobavljačima	117	306.477	617.059
9. Obveze po vrijednosnim papirima	118	0	0
10. Obveze prema zaposlenicima	119	663.678	800.636
11. Obveze za poreze, doprinose i slična davanja	120	4.564.892	3.384.969
12. Obveze s osnove udjela u rezultatu	121	0	0
13. Obveze po osnovi dugotrajne imovine namijenjene prodaji	122	0	0
14. Ostale kratkoročne obveze	123	2.394.736	1.253.625
<b>E) ODGOĐENO PLAĆANJE TROŠKOVA I PRIHOD BUDUĆEGA RAZDOBLJA</b>	<b>124</b>	<b>133.506</b>	<b>3.092.906</b>
<b>F) UKUPNO – PASIVA (AOP 067+090+097+109+124)</b>	<b>125</b>	<b>451.533.297</b>	<b>451.737.546</b>
<b>G) IZVANBILANČNI ZAPISI</b>	<b>126</b>	<b>0</b>	<b>0</b>

## 12.3. NEKONSOLIDIRANI IZVJEŠTAJ O NOVČANOM TOKU

Naziv pozicije	AOP oznaka	Isto razdoblje prethodne godine	Tekuće razdoblje
1	2	3	4
<b>Novčani tokovi od poslovnih aktivnosti</b>			
1. Dobit prije oporezivanja	001	39.005.435	31.321.123
2. Usklađenja (AOP 003 do 010):	002	-38.449.751	-34.112.381
a) Amortizacija	003	75.341	1.806.997
b) Dobici i gubici od prodaje i vrijednosna usklađenja dugotrajne materijalne i nematerijalne imovine	004	0	17.034
c) Dobici i gubici od prodaje i nerealizirani dobici i gubici i vrijednosno usklađenja financijske imovine	005	-6.916.419	1.853
d) Prihodi od kamata i dividendi	006	-31.586.609	-36.066.435
e) Rashodi od kamata	007	4.200	118.669
f) Rezerviranja	008	0	0
g) Tečajne razlike (nerealizirane)	009	-26.264	9.501
h) Ostala usklađenja za nenovčane transakcije i nerealizirane dobitke i gubitke	010	0	0
<b>I. Povećanje ili smanjenje novčanih tokova prije promjena u radnom kapitalu (AOP 001+002)</b>	011	555.684	-2.791.258
3. Promjene u radnom kapitalu (AOP 013 do 016)	012	-5.918.906	-7.085.235
a) Povećanje ili smanjenje kratkoročnih obveza	013	-220.757	12.644.369
b) Povećanje ili smanjenje kratkotrajnih potraživanja	014	-5.698.169	-19.729.604
c) Povećanje ili smanjenje zaliha	015	20	0
d) Ostala povećanja ili smanjenja radnog kapitala	016	0	0
<b>II. Novac iz poslovanja (AOP 011+012)</b>	017	-5.363.222	-9.876.493
4. Novčani izdaci za kamate	018	-50.000	-11.361
5. Plaćeni porez na dobit	019	0	-2.943.216
<b>A) NETO NOVČANI TOKOVI OD POSLOVNIH AKTIVNOSTI (AOP 017 do 019)</b>	020	-5.413.222	-12.831.070
<b>Novčani tokovi od investicijskih aktivnosti</b>			
1. Novčani primici od prodaje dugotrajne materijalne i nematerijalne imovine	021	0	0
2. Novčani primici od prodaje financijskih instrumenata	022	0	0
3. Novčani primici od kamata	023	4.229.952	3.881.028
4. Novčani primici od dividendi	024	0	0
5. Novčani primici s osnove povrata danih zajmova i štednih uloga	025	114.695.000	98.877.681
6. Ostali novčani primici od investicijskih aktivnosti	026	0	0
<b>III. Ukupno novčani primici od investicijskih aktivnosti (AOP 021 do 026)</b>	027	118.924.952	102.758.709
1. Novčani izdaci za kupnju dugotrajne materijalne i nematerijalne imovine	028	-379.040	-1.460.114
2. Novčani izdaci za stjecanje financijskih instrumenata	029	-3.050.000	0
3. Novčani izdaci s osnove danih zajmova i štednih uloga za razdoblje	030	-256.017.548	-69.542.587
4. Stjecanje ovisnog društva, umanjeno za stečeni novac	031	0	-7.000
5. Ostali novčani izdaci od investicijskih aktivnosti	032	0	0
<b>IV. Ukupno novčani izdaci od investicijskih aktivnosti (AOP 028 do 032)</b>	033	-259.446.588	-71.009.701
<b>B) NETO NOVČANI TOKOVI OD INVESTICIJSKIH AKTIVNOSTI (AOP 027+033)</b>	034	-140.521.636	31.749.008
<b>Novčani tokovi od financijskih aktivnosti</b>			
1. Novčani primici od povećanja temeljnog (upisanog) kapitala	035	0	0
2. Novčani primici od izdavanja vlasničkih i dužničkih financijskih instrumenata	036	0	0
3. Novčani primici od glavnice kredita, pozajmica i drugih posudbi	037	0	6.300.000
4. Ostali novčani primici od financijskih aktivnosti	038	0	0
<b>V. Ukupno novčani primici od financijskih aktivnosti (AOP 035 do 038)</b>	039	0	6.300.000
1. Novčani izdaci za otplatu glavnice kredita, pozajmica i drugih posudbi i dužničkih financijskih instrumenata	040	0	-500.000
2. Novčani izdaci za isplatu dividendi	041	0	-34.843.238
3. Novčani izdaci za financijski najam	042	0	-1.248.334
4. Novčani izdaci za otkup vlastitih dionica i smanjenje temeljnog (upisanog) kapitala	043	-599.000	-1.005.950
5. Ostali novčani izdaci od financijskih aktivnosti	044	0	0
<b>VI. Ukupno novčani izdaci od financijskih aktivnosti (AOP 040 do 044)</b>	045	-599.000	-37.597.522
<b>C) NETO NOVČANI TOKOVI OD FINANCIJSKIH AKTIVNOSTI</b>	046	-599.000	-31.297.522
1. Nerealizirane tečajne razlike po novcu i novčanim ekvivalentima	047	0	0
<b>D) NETO POVEĆANJE ILI SMANJENJE NOVČANIH TOKOVA (AOP 020+034+046+047)</b>	048	-146.533.858	-12.379.584
<b>E) NOVAC I NOVČANI EKVIVALENTI NA POČETKU RAZDOBLJA</b>	049	177.905.025	31.371.167
<b>F) NOVAC I NOVČANI EKVIVALENTI NA KRAJU RAZDOBLJA (AOP 048+049)</b>	050	31.371.167	18.991.583

**12.4. NEKONSOLIDIRANI IZVJEŠTAJ O PROMJENAMA VLASNIČKE GLAVNICE**

Opis pozicije	AOP oznaka	Raspodjeljivo imateljima kapitala matice								
		Temelj (upisani) kapital	Kapitalne rezerve	Zakonske rezerve	Rezerve za vlastite dionice	Vlastite dionice i udjeli (odbitna stavka)	Statutarne rezerve	Ostale rezerve	Revalorizacijske rezerve	Fer vrijednost financijske imovine kroz ostalu sveobuhvatnu dobit (raspoloživa za prodaju)
1	2	3	4	5	6	7	8	9	10	11
<b>Prethodno razdoblje</b>										
1. Stanje na dan početka prethodne poslovne godine	01	197.519.890	202.906.538	13.395	0	0	0	0	0	0
2. Promjene računovodstvenih politika	02	0	0	0	0	0	0	0	0	0
3. Ispravak pogreški	03	0	0	0	0	0	0	0	0	0
4. Stanje na dan početka prethodne poslovne godine (prepravljeno) (AOP 01 do 03)	04	197.519.890	202.906.538	13.395	0	0	0	0	0	0
5. Dobit/gubitak razdoblja	05	0	0	0	0	0	0	0	0	0
6. Tečajne razlike iz preračuna inozemnog poslovanja	06	0	0	0	0	0	0	0	0	0
7. Promjene revalorizacijskih rezervi dugotrajne materijalne i nematerijalne imovine	07	0	0	0	0	0	0	0	0	0
8. Dobitak ili gubitak s osnove naknadnog vrednovanja financijske imovine prema fer vrijednosti kroz ostalu sveobuhvatnu dobit (raspoloživa za prodaju)	08	0	0	0	0	0	0	0	0	0
9. Dobitak ili gubitak s osnove učinkovite zaštite novčanog toka	09	0	0	0	0	0	0	0	0	0
10. Dobitak ili gubitak s osnove učinkovite zaštite neto ulaganja u inozemstvu	10	0	0	0	0	0	0	0	0	0
11. Udio u ostaloj sveobuhvatnoj dobiti/gubitku društava povezanih sudjelujućim interesom	11	0	0	0	0	0	0	0	0	0
12. Aktuarski dobici/gubici po planovima definiranih primanja	12	0	0	0	0	0	0	0	0	0
13. Ostale ne vlasničke promjene kapitala	13	0	0	0	0	0	0	0	0	0
14. Porez na transakcije priznate direktno u kapitalu	14	0	0	0	0	0	0	0	0	0
15. Smanjenje temeljnog (upisanog) kapitala (osim u postupku predstečajne nagodbe i nastalog reinvestiranjem dobiti)	15	0	-128.388	0	0	0	0	0	0	0
16. Smanjenje temeljnog (upisanog) kapitala u postupku predstečajne nagodbe	16	0	0	0	0	0	0	0	0	0
17. Smanjenje temeljnog (upisanog) kapitala nastalog reinvestiranjem dobiti	17	0	0	0	0	0	0	0	0	0
18. Otkup vlastitih dionica/udjela	18	0	0	0	0	2.800.000	0	0	0	0
19. Uplate članova/dioničara	19	0	0	0	0	0	0	0	0	0
20. Isplata udjela u dobiti/dividende	20	0	0	0	0	0	0	0	0	0
21. Ostale raspodjele i isplate članovima/dioničarima	21	0	0	0	0	0	0	0	0	0
22. Prijenos u pozicije rezervi po godišnjem rasporedu	22	0	0	6.656	0	0	0	0	0	0
23. Povećanje rezervi u postupku predstečajne nagodbe	23	0	0	0	0	0	0	0	0	0
24. Stanje na zadnji dan izvještajnog razdoblja prethodne poslovne godine (04 do 23)	24	197.519.890	202.778.150	20.051	0	2.800.000	0	0	0	0
<b>DODATAK IZVJEŠTAJU O PROMJENAMA KAPITALA</b>										
I. OSTALA SVEOBUHVAATNA DOBIT PRETHODNOG RAZDOBLJA, UMANJENO ZA POREZE (AOP 06 do 14)	25	0	0	0	0	0	0	0	0	0
II. SVEOBUHVAATNA DOBIT ILI GUBITAK PRETHODNOG RAZDOBLJA (AOP 05+25)	26	0	0	0	0	0	0	0	0	0
III. TRANSAKCIJE S VLASNICIMA PRETHODNOG RAZDOBLJA PRIZNATE DIREKTNO U KAPITALU (AOP 15 do 23)	27	0	-128.388	6.656	0	2.800.000	0	0	0	0

Opis pozicije	AOP oznaka	Raspodjeljivo imateljima kapitala matice								
		Temeljni (upisani) kapital	Kapitalne rezerve	Zakonske rezerve	Rezerve za vlastite dionice	Vlastite dionice i udjeli (odbitna stavka)	Statutarne rezerve	Ostale rezerve	Revalorizacijske rezerve	Fer vrijednost financijske imovine kroz ostalu sveobuhvatnu dobit (raspoloživa za prodaju)
1	2	3	4	5	6	7	8	9	10	11
<b>Tekuće razdoblje</b>										
1. Stanje na dan početka tekuće poslovne godine	28	197.519.890	202.778.150	20.051	0	2.800.000	0	0	0	0
2. Promjene računovodstvenih politika	29	0	0	0	0	0	0	0	0	0
3. Ispravak pogreški	30	0	0	0	0	0	0	0	0	0
4. Stanje na dan početka tekuće poslovne godine (prepravljeno) (AOP 28 do 30)	31	197.519.890	202.778.150	20.051	0	2.800.000	0	0	0	0
5. Dobit/gubitak razdoblja	32	0	0	0	0	0	0	0	0	0
6. Tečajne razlike iz preračuna inozemnog poslovanja	33	0	0	0	0	0	0	0	0	0
7. Promjene revalorizacijskih rezervi dugotrajne materijalne i nematerijalne imovine	34	0	0	0	0	0	0	0	0	0
8. Dobitak ili gubitak s osnove naknadnog vrednovanja financijske imovine prema fer vrijednosti kroz ostalu sveobuhvatnu dobit (raspoloživa za prodaju)	35	0	0	0	0	0	0	0	0	0
9. Dobitak ili gubitak s osnove učinkovite zaštite novčanog toka	36	0	0	0	0	0	0	0	0	0
10. Dobitak ili gubitak s osnove učinkovite zaštite neto ulaganja u inozemstvu	37	0	0	0	0	0	0	0	0	0
11. Udio u ostaloj sveobuhvatnoj dobiti/gubitku društava povezanih sudjelujućim interesom	38	0	0	0	0	0	0	0	0	0
12. Aktuarski dobiti/gubici po planovima definiranih primanja	39	0	0	0	0	0	0	0	0	0
13. Ostale ne vlasničke promjene kapitala	40	0	0	0	2.200.000	0	0	0	0	0
14. Porez na transakcije priznate direktno u kapitalu	41	0	0	0	0	0	0	0	0	0
15. Smanjenje temeljnog (upisanog) kapitala (osim u postupku predstečajne nagodbe i nastalog reinvestiranjem dobiti)	42	0	0	0	0	0	0	0	0	0
16. Smanjenje temeljnog (upisanog) kapitala u postupku predstečajne nagodbe	43	0	0	0	0	0	0	0	0	0
17. Smanjenje temeljnog (upisanog) kapitala nastalog reinvestiranjem dobiti	44	0	0	0	0	0	0	0	0	0
18. Otkup vlastitih dionica/udjela	45	0	0	0	0	1.005.950	0	0	0	0
19. Uplate članova/dioničara	46	0	0	0	0	0	0	0	0	0
20. Isplata udjela u dobiti/dividende	47	0	0	0	0	0	0	0	0	0
21. Ostale raspodjele i isplate članovima/dioničarima	48	0	0	0	-2.120.000	-2.120.000	0	0	0	0
22. Prijenos po godišnjem rasporedu	49	0	0	1.844.113	0	0	0	0	0	0
23. Povećanje rezervi u postupku predstečajne nagodbe	50	0	0	0	0	0	0	0	0	0
24. Stanje na zadnji dan izvještajnog razdoblja tekuće poslovne godine (AOP 31 do 50)	51	197.519.890	202.778.150	1.864.164	80.000	1.685.950	0	0	0	0
<b>DODATAK IZVJEŠTAJU O PROMJENAMA KAPITALA</b>										
I. OSTALA SVEOBUHVAATNA DOBIT TEKUĆEG RAZDOBLJA, UMANJENO ZA POREZE (AOP 33 do 41)	52	0	0	0	2.200.000	0	0	0	0	0
II. SVEOBUHVAATNA DOBIT ILI GUBITAK TEKUĆEG RAZDOBLJA (AOP 32+52)	53	0	0	0	2.200.000	0	0	0	0	0
III. TRANSAKCIJE S VLASNICIMA TEKUĆEG RAZDOBLJA PRIZNATE DIREKTNO U KAPITALU (AOP 42 do 50)	54	0	0	1.844.113	-2.120.000	-1.114.050	0	0	0	0

Opis pozicije	AOP oznaka	Raspodjeljivo imateljima kapitala matice							Manjinski (nekontrolirajući) interes	Ukupno kapital i rezerve
		Učinkoviti dio zaštite novčanih tokova	Učinkoviti dio zaštite neto ulaganja u inozemstvo	Ostale rezerve fer vrijednosti	Tečajne razlike iz preračuna inozemnog poslovanja	Zadržana dobit / preneseni gubitak	Dobit / gubitak poslovne godine	Ukupno raspodjeljivo imateljima kapitala matice		
1	2	12	13	14	15	16	17	18 (3 do 6 - 7 + 8 do 17)	19	20 (18+19)
<b>Prethodno razdoblje</b>										
1. Stanje na dan početka prethodne poslovne godine	01	0	0	0	0	3.938	372.547	400.816.308	0	400.816.308
2. Promjene računovodstvenih politika	02	0	0	0	0	0	0	0	0	0
3. Ispravak pogreški	03	0	0	0	0	0	0	0	0	0
4. Stanje na dan početka prethodne poslovne godine (prepravljeno) (AOP 01 do 03)	04	0	0	0	0	3.938	372.547	400.816.308	0	400.816.308
5. Dobit/gubitak razdoblja	05	0	0	0	0	0	36.882.258	36.882.258	0	36.882.258
6. Tečajne razlike iz preračuna inozemnog poslovanja	06	0	0	0	0	0	0	0	0	0
7. Promjene revalorizacijskih rezervi dugotrajne materijalne i nematerijalne imovine	07	0	0	0	0	0	0	0	0	0
8. Dobitak ili gubitak s osnove naknadnog vrednovanja financijske imovine prema fer vrijednosti kroz ostalu sveobuhvatnu dobit (raspoložive za prodaju)	08	0	0	0	0	0	0	0	0	0
9. Dobitak ili gubitak s osnove učinkovite zaštite novčanog toka	09	0	0	0	0	0	0	0	0	0
10. Dobitak ili gubitak s osnove učinkovite zaštite neto ulaganja u inozemstvu	10	0	0	0	0	0	0	0	0	0
11. Udio u ostaloj sveobuhvatnoj dobiti/gubitku društava povezanih sudjelujućim interesom	11	0	0	0	0	0	0	0	0	0
12. Aktuarski dobici/gubici po planovima definiranih primanja	12	0	0	0	0	0	0	0	0	0
13. Ostale nevlasničke promjene kapitala	13	0	0	0	0	365.892	-372.547	-6.655	0	-6.655
14. Porez na transakcije priznate direktno u kapitalu	14	0	0	0	0	0	0	0	0	0
15. Smanjenje temeljnog (upisanog) kapitala (osim u postupku predstečajne nagodbe i nastalog reinvestiranjem dobiti)	15	0	0	0	0	0	0	-128.388	0	-128.388
16. Smanjenje temeljnog (upisanog) kapitala u postupku predstečajne nagodbe	16	0	0	0	0	0	0	0	0	0
17. Smanjenje temeljnog (upisanog) kapitala nastalog reinvestiranjem dobiti	17	0	0	0	0	0	0	0	0	0
18. Otkup vlastitih dionica/udjela	18	0	0	0	0	0	0	-2.800.000	0	-2.800.000
19. Uplate članova/dioničara	19	0	0	0	0	0	0	0	0	0
20. Isplata udjela u dobiti/dividende	20	0	0	0	0	0	0	0	0	0
21. Ostale raspodjele i isplate članovima/dioničarima	21	0	0	0	0	0	0	0	0	0
22. Prijenos u pozicije rezervi po godišnjem rasporedu	22	0	0	0	0	0	0	6.656	0	6.656
23. Povećanje rezervi u postupku predstečajne nagodbe	23	0	0	0	0	0	0	0	0	0
24. Stanje na zadnji dan izvještajnog razdoblja prethodne poslovne godine (04 do 23)	24	0	0	0	0	369.830	36.882.258	434.770.179	0	434.770.179
<b>DODATAK IZVJEŠTAJU O PROMJENAMA KAPITALA</b>										
I. OSTALA SVEOBUH VATNA DOBIT PRETHODNOG RAZDOBLJA, UMANJENO ZA POREZE (AOP 06 do 14)	25	0	0	0	0	365.892	-372.547	-6.655	0	-6.655
II. SVEOBUH VATNA DOBIT ILI GUBITAK PRETHODNOG RAZDOBLJA (AOP 05+25)	26	0	0	0	0	365.892	36.509.711	36.875.603	0	36.875.603
III. TRANSAKCIJE S VLASNICIMA PRETHODNOG RAZDOBLJA PRIZNATE DIREKTNO U KAPITALU (AOP 15 do 23)	27	0	0	0	0	0	0	-2.921.732	0	-2.921.732

Opis pozicije	AOP oznaka	Raspodjeljivo imateljima kapitala matice							Manjinski (nekontrolirajući) interes	Ukupno kapital i rezerve
		Učinkoviti dio zaštite novčanih tokova	Učinkoviti dio zaštite neto ulaganja u inozemstvo	Ostale rezerve fer vrijednosti	Tečajne razlike iz preračuna inozemnog poslovanja	Zadržana dobit / preneseni gubitak	Dobit / gubitak poslovne godine	Ukupno raspodjeljivo imateljima kapitala matice		
1	2	12	13	14	15	16	17	18 (3 do 6 - 7 + 8 do 17)	19	20 (18+19)
<b>Tekuće razdoblje</b>										
1. Stanje na dan početka tekuće poslovne godine	28	0	0	0	0	369.830	36.882.258	434.770.179	0	434.770.179
2. Promjene računovodstvenih politika	29	0	0	0	0	0	0	0	0	0
3. Ispravak pogreški	30	0	0	0	0	0	0	0	0	0
4. Stanje na dan početka tekuće poslovne godine (prepravljeno) (AOP 28 do 30)	31	0	0	0	0	369.830	36.882.258	434.770.179	0	434.770.179
5. Dobit/gubitak razdoblja	32	0	0	0	0	0	31.114.878	31.114.878	0	31.114.878
6. Tečajne razlike iz preračuna inozemnog poslovanja	33	0	0	0	0	0	0	0	0	0
7. Promjene revalorizacijskih rezervi dugotrajne materijalne i nematerijalne imovine	34	0	0	0	0	0	0	0	0	0
8. Dobitak ili gubitak s osnove naknadnog vrednovanja financijske imovine prema fer vrijednosti kroz ostalu sveobuhvatnu dobit (raspoloživa za prodaju)	35	0	0	0	0	0	0	0	0	0
9. Dobitak ili gubitak s osnove učinkovite zaštite novčanog toka	36	0	0	0	0	0	0	0	0	0
10. Dobitak ili gubitak s osnove učinkovite zaštite neto ulaganja u inozemstvu	37	0	0	0	0	0	0	0	0	0
11. Udio u ostaloj sveobuhvatnoj dobiti/gubitku društava povezanih sudjelujućim interesom	38	0	0	0	0	0	0	0	0	0
12. Aktuarski dobici/gubici po planovima definiranih primanja	39	0	0	0	0	0	0	0	0	0
13. Ostale ne vlasničke promjene kapitala	40	0	0	0	0	-2.200.000	0	0	0	0
14. Porez na transakcije priznate direktno u kapitalu	41	0	0	0	0	0	0	0	0	0
15. Smanjenje temeljnog (upisanog) kapitala (osim u postupku predstečajne nagodbe i nastalog reinvestiranjem dobiti)	42	0	0	0	0	0	0	0	0	0
16. Smanjenje temeljnog (upisanog) kapitala u postupku predstečajne nagodbe	43	0	0	0	0	0	0	0	0	0
17. Smanjenje temeljnog (upisanog) kapitala nastalog reinvestiranjem dobiti	44	0	0	0	0	0	0	0	0	0
18. Otkup vlastitih dionica/udjela	45	0	0	0	0	0	0	-1.005.950	0	-1.005.950
19. Uplate članova/dioničara	46	0	0	0	0	0	0	0	0	0
20. Isplata udjela u dobiti/dividende	47	0	0	0	0	0	-34.961.020	-34.961.020	0	-34.961.020
21. Ostale raspodjele i isplate članovima/dioničarima	48	0	0	0	0	2.332.000	0	2.332.000	0	2.332.000
22. Prijenos po godišnjem rasporedu	49	0	0	0	0	77.125	-1.921.238	0	0	0
23. Povećanje rezervi u postupku predstečajne nagodbe	50	0	0	0	0	0	0	0	0	0
24. Stanje na zadnji dan izvještajnog razdoblja tekuće poslovne godine (AOP 31 do 50)	51	0	0	0	0	578.955	31.114.878	432.250.087	0	432.250.087
<b>DODATAK IZVJEŠTAJU O PROMJENAMA KAPITALA</b>										
I. OSTALA SVEOBUHvatNA DOBIT TEKUĆEG RAZDOBLJA, UMANJENO ZA POREZE (AOP 33 do 41)	52	0	0	0	0	-2.200.000	0	0	0	0
II. SVEOBUHvatNA DOBIT ILI GUBITAK TEKUĆEG RAZDOBLJA (AOP 32+52)	53	0	0	0	0	-2.200.000	31.114.878	31.114.878	0	31.114.878
III. TRANSAKCIJE S VLASNICIMA TEKUĆEG RAZDOBLJA PRIZNATE DIREKTNO U KAPITALU (AOP 42 do 50)	54	0	0	0	0	2.409.125	-36.882.258	-33.634.970	0	-33.634.970



## Održivi razvoj u CIAK Grupi

### 13.1. ZAŠTITA OKOLIŠA

U tijeku 2022. godine u Grupi nije bilo nikakvog ekološkog incidenta. U Grupi se kontinuirano radi na unapređenju zaštite okoliša i održivoga razvoja. U tom smislu u Grupi se skupljaju otpadna ulja, potrošene automobilske gume, baterije i ostali opasni i neopasni otpad u odgovarajuće spremnike i za to pripremljene hale. Neki od ovisnih poduzetnika, između ostalih djelatnosti, registrirani su i za obavljanje djelatnosti gospodarenja otpadom te za to posjeduju potrebne dozvole izdane od strane nadležnih ministarstava država sjedišta ovisnih poduzetnika.

### 13.2. STRATEGIJA ODRŽIVOG RAZVOJA U CIAK GRUPI

Uprava CIAK GRUPA d.d. i direktori pojedinih društava odgovorni su za implementaciju održivog poslovanja u Grupi, a poslove vezane uz provedbu odluka, ciljeva i izvješćivanja koordiniraju Odjel ljudskih resursa, Odjel zaštite na radu, Odjel zaštite okoliša te Odjel kvalitete.

Grupa nastoji aktivno doprinijeti globalnim ciljevima za održivi razvoj Ujedinjenih naroda (Sustainable Development Goals, SDGs) koji su usvojeni 2015. kao dio Agende za održivi razvoj 2030.

SDG-ovi su ukorijenjeni u našem svakodnevnom poslovanju i aktivnostima, posebno u vezi sa sljedećim:




#### CILJ 3 (SDG 3)

ZDRAVLJE - OSIGURATI ZDRAV ŽIVOT I PROMOVIRATI BLAGOSTANJE ZA LJUDE SVIH GENERACIJA



#### CILJ 7 (SDG 7)

OSIGURATI PRISTUP POUZDANOJ, ODRŽIVOJ I SUVREMENOJ ENERGIJI PO PRISTUPAČNIM CIJENAMA ZA SVE



#### CILJ 8 (SDG 8)

PROMOVIRATI UKLJUČIV I ODRŽIV GOSPODARSKI RAST, PUNU ZAPOSLENOST I DOSTOJANSTVEN RAD ZA SVE



#### CILJ 12 (SDG 12)

OSIGURATI ODRŽIVE OBLIKE POTROŠNJE I PROIZVODNJE



#### CILJ 13 (SDG 13)

PODUZETI HITNE AKCIJE U BORBI PROTIV KLIMATSKIH PROMJENA I NJIHOVIH POSLJEDICA

Svako društvo unutar CIAK Grupe vodi računa o zdravlju zaposlenika i sigurnosti na radu. Radimo sve kako bi stvorili dobar i siguran prostor za rad za naše zaposlenike te kako bi procijenili sve moguće rizike poslova koje radnici obavljaju kao i opasnosti koje su prisutne u radnom prostoru (Cilj 3). Redovno provodimo zdravstvene i sigurnosne edukacije i vježbe te opremamo naše zaposlenike potrebnom zaštitnom opremom.

Zdravlje i sigurnost radnika jedna su od brojnih tema koje pokriva naš Pravilnik o radu, koji također pokriva privatnost radnika, radno vrijeme, godišnji odmor i praznike, dodatke na plaću te trajanje ugovora o radu (Cilj 8).

Što se tiče okoliša, detektirali smo područja, na koja operativno imamo izravan utjecaj. Kontinuirano prikupljamo energetske podatke na nivou Grupe kako bismo smanjili ukupnu potrošnju energije i emisiju CO<sub>2</sub>, te kontinuirano istražujemo korištenje obnovljivih izvora energije za potrošnju na vlastitim nekretninama i objektima. Razmatramo zamjenu i korištenje električnih i alternativnih vozila za vlastiti vozni park, čime bi pridonijeli Ciljevima 7 i 13.

CIAK Grupa dalje planira nadoknaditi emisije CO<sub>2</sub>, koje neizbježno nastaju korištenjem voznog parka, npr. mjerama pošumljavanja u regiji. U našem veleprodajnom i maloprodajnom poslovanju kontinuirano smanjujemo korištenje PVC vrećica, sa ciljem da do 2025. godine u potpunosti uklonimo njihovo korištenje u maloprodaji i za prijem robe u naša skladišta. Umjesto toga, koristit ćemo alternativne materijale koji su ekološki prihvatljiviji. Ukidanje upotrebe PVC vrećica u našim prodajnim kanalima, omogućit će nam da ispunimo ciljeve UN-a i EU-a za plastične vrećice i podržimo Cilj 12. Ponosni smo nositelj ISO 50001 certifikata.

Glavne djelatnosti CIAK-a obuhvaćaju veleprodaju i maloprodaju rezervnih dijelova na Nezavisnom aftermarket-u (IAM; odnosno distribucija rezervnih dijelova i opreme) kao i gospodarenje otpadom. Gospodarenje otpadom unutar grupe provodi se u skladu sa zakonskim propisima zemlje u kojoj članica grupe posluje i uključuje prikupljanje otpadnih ulja, rabljenih automobilskih guma, akumulatora i ostalog opasnog i neopasnog otpada u odgovarajuće pripremljene spremnike i hale. U proces prikupljanja otpada uključena je cijela CIAK Grupa. Sama reciklaža otpadnih akumulatora odvija se u društvu C.I.A.K. d.o.o., koje prikuplja sve otpadne olovne akumulatore koje prikupljaju članice CIAK Grupe i druge pravne i fizičke osobe u Hrvatskoj i susjednim zemljama (Cilj 12).

CIAK Grupa posluje putem reciklažnog centra u Zaboku te je vodeće društvo na tržištu sakupljanja i recikliranja akumulatora u Hrvatskoj i susjednim regijama. CIAK Grupa prikuplja ukupno više od 95% svih olovnih akumulatora u Hrvatskoj te na taj način omogućuje Republici Hrvatskoj da u potpunosti ispunji svoje ciljeve recikliranja olova, u skladu s propisima EU.

Nadalje, kako bismo educirali hrvatske građane o važnosti i mogućnostima recikliranja akumulatora, cilj nam je u narednom periodu upoznati s ovom temom što veći broj studenata, osnovnoškolaca i srednjoškolaca. Na ovaj način želimo povećati svijest o ovoj problematici i omogućiti mladim naraštajima da se ponašaju odgovorno prema okolišu.



### 13.3. ZAPOSLENICI CIAK GRUPE

Najveća vrijednost CIAK Grupe njeni su zaposlenici, a njihova sigurnost, potrebe, motivacija, zadovoljstvo i zaštita bili su prioritet menadžmentu i tijekom 2022. godine. Pridajući veliku važnost odgovornom i etički utemeljenom ponašanju u poslovanju, u svim svojim poslovnim odnosima Grupa poštuje načela etike te djeluje u skladu s načelima odgovornosti, istinitosti, učinkovitosti, transparentnosti i kvalitete. Prema

poslovnim partnerima, zaposlenicima i cjelokupnom društvenom i poslovnom okruženju postupa u dobroj vjeri, poštujući dobre poslovne običaje. Svakodnevno omogućujemo ravnopravnost zaposlenika, prihvaćajući njihovu različitost, pružajući im jednaku mogućnost zaposlenja, napredovanja, obrazovanja i nagrađivanja.

Broj zaposlenika CIAK Grupe na 31.12.2022. godine iznosi 2339, što je 311 zaposlenika više u odnosu na 31.12.2021.

Troškovi osoblja u 2022. iznose 287 mHRK ili 42% više u odnosu na prethodnu godinu.

	2021.	2022.
Troškovi neto plaća	130.041	190.126
Troškovi poreza i doprinosa	59.997	76.702
Ostali troškovi osoblja	11.703	19.750
<b>Troškovi osoblja</b>	<b>201.741</b>	<b>286.578</b>

Ostali troškovi osoblja odnose se uglavnom na nadoknade troškova prijevoza i nagrade zaposlenicima.

#### NAJVAŽNIJE AKTIVNOSTI UPRAVLJANJA LJUDSKIM RESURSIMA TOKOM 2022. GODINE:

##### Novi kanali interne komunikacije

Tokom 2022. godine nastavili smo razvijati internu komunikaciju na razini cijele grupacije koja uključuje i interni newsletter s ciljem pravovremenog i točnog prenošenja informacija zaposlenicima svih Društava unutar CIAK grupacije. Izuzev korporativnih informacija vezano uz promjene u poslovanju te širenje poslovanja, newsletterom obavještavamo zaposlenike i o pogodnostima i internim edukacijama koje smo uspostavili tokom godine.

##### Radionice CIAK Auto d.o.o.

2022. godine pokrenute su i radionice za društvo CIAK AUTO d.o.o. s ciljem ubrzavanja operativnih procesa između poslovnica i centralnih službi. Na radionicama se zajedničkim snagama rješavaju tekući izazovi s kojima se poslovnice susreću te se radi na jačanju komunikacije između operativnih i centralnih odjela.

Radionice su napravljene u 5 regija te se nastavljaju i u prvoj polovici 2023. godine. Sukladno finalnoj ocjeni radionica odlučiti će se o daljnjim aktivnostima.

##### Prepoznavanje truda zaposlenika

CIAK Grupa je i u 2022. godini u Hrvatskoj zaposlila preko 300 radnika što u centralnim službama što u prodaji, logistici i distribuciji te i dalje kontinuirano unaprjeđuje i nagrađuje svoje zaposlenike prepoznajući njihov trud, kolegijalnost te volju za napredovanjem.

##### Onboarding

Tokom 2022. godine CIAK grupacija nastavila je razvijati ONBOARDING proces za sve nove zaposlenike. Navedenim procesom ubrzava se, a samim time i olakšava, prilagodba novim zaposlenicima te ih se na topao i kolegijalan način upoznae s funkcioniranjem Društva u kojem su zaposleni.

## 13.4. KLJUČNI POKAZATELJI OKOLIČNO ODRŽIVIH GOSPODARSKIH DJELATNOSTI

Sukladno Zakonu o računovodstvu (članak 21.a i 24.a) objavljujemo informacije o udjelu taksonomski prihvatljivih i taksonomski neprihvatljivih ekonomskih djelatnosti u svojim ukupnim prihodima te kapitalnim rashodima (Capex) i operativnim rashodima (OPEX) za prva dva okolišna cilja (Ublažavanje klimatskih promjena i Prilagodba klimatskim promjenama).

U daljnjim točkama prikazujemo tri ključna pokazatelja uspješnosti u CIAK Grupi.

U odnosu na ostale elemente nefinancijskog izvještavanja; poštovanje ljudskih prava, borbu protiv korupcije i pitanja u vezi s podmićivanjem, Poslovodstvo obzirom na brzi razvoj grupacije pri čemu se naročito misli na rast broja zaposlenih i broja poslovnih partnera na području 6 država te različite zakonodavne sustave, nastoji postići što veći stupanj unifikacije ovih elemenata odnosno približavanje standardima CIAK Grupe. Poslovodstvo pri tome nastoji uvažiti nacionalne različitosti, tradicije te običaje življenja i poslovanja svake zemlje.

CIAK Grupa kontinuirano radi na izradi i implementaciji poslovnih politika u vezi s navedenim pitanjima.

### 13.4.1. UDIO PRIHODA OD PROIZVODA ILI USLUGA POVEZANIH S EKONOMSKIM DJELATNOSTIMA USKLAĐENIMA S TAKSONOMIJOM

Sljedeća tablica prikazuje udio prihoda taksonomski prihvatljivih i taksonomski neprihvatljivih ekonomskih djelatnosti u konsolidiranim prihodima CIAK Grupe.

Unutar prihvatljive djelatnosti Proizvodnje baterija nalazi se okolišno održiva djelatnost reciklaže baterija kao jedna od djelatnosti CIAK Grupe. Prihodi djelatnosti reciklaže čine 6% konsolidiranih prihoda CIAK Grupe\*.

Okolišno održiva djelatnost Prikupljanje i prijevoz neopasnog otpada u frakcijama koje se odvajaju na izvoru čini 5,1% konsolidiranih prihoda CIAK Grupe.

Ukupni prihodi okolišno održivih djelatnosti unutar CIAK Grupe čine 11,1% konsolidiranih prihoda CIAK Grupe.

Ekonomске djelatnosti (1)	NKD 2007 (2)	Apsolutni prihodi (3)	Udio prihoda (4)	Kriteriji znatnog doprinosa	
				Ublažavanje klimatskih promjena (5)	Prilagodba klimatskim promjenama (6)
		Valuta: HRK	%	%	%
<b>A. TAKSONOMSKI PRIHVATLJIVE DJELATNOSTI</b>					
A.1. Okolišno održive djelatnosti (usklađene s taksonomijom)					
Proizvodnja baterija	27.20	101.784.604	6,0	100	100
Prikupljanje i prijevoz neopasnog otpada u frakcijama koje se odvajaju na izvoru	38.11	87.793.883	5,1	100	100
Prihodi okolišno održivih djelatnosti (usklađenih s taksonomijom)(A.1.)		189.578.487	11,1		
A.2. Taksonomski prihvatljive, ali okolišno neodržive djelatnosti (neusklađene s taksonomijom)					
Prihodi od taksonomski prihvatljivih, ali okolišno neodrživih djelatnosti (neusklađenih s taksonomijom)(A.2.)		0	0,0		
Ukupno (A.1. + A.2.)		189.578.487	11,1		
<b>B. TAKSONOMSKI NEPRIHVATLJIVE DJELATNOSTI</b>					
Prihodi od taksonomski neprihvatljivih djelatnosti (B)		1.516.904.778	88,9		
Ukupno (A+B)		1.706.483.265	100,0		

\* Sukladno definiciji i izračunu EU taksonomije

\*\* Djelatnosti: Proizvodnja baterija i Prikupljanje i prijevoz neopasnog otpada u frakcijama koje se odvajaju na izvoru ne nanose bitnu štetu ostalim ciljevima: Vodni i morski resursi, Kružno gospodarstvo, Onečišćenje i Bioraznolikost i ekosustavi te se provode u skladu s Minimalnim zaštitnim mjerama.

### 13.4.2. UDIO OPERATIVNIH RASHODA ZA PROIZVODE ILI USLUGE POVEZANIH S EKONOMSKIM DJELATNOSTIMA USKLAĐENIMA S TAKSONOMIJOM

Sljedeća tabela prikazuje udio operativnih rashoda taksonomski prihvatljivih i taksonomski neprihvatljivih ekonomskih djelatnosti u konsolidiranim operativnim rashodima CIAK Grupe.

Unutar prihvatljive djelatnosti Proizvodnje baterija nalazi se okolišno održiva djelatnost reciklaže baterija kao jedna od djelatnosti CIAK Grupe. Operativni rashodi djelatnosti reciklaže čine 13,6% konsolidiranih operativnih rashoda CIAK Grupe\*.

Okolišno održiva djelatnost Prikupljanje i prijevoz neopasnog otpada u frakcijama koje se odvajaju na izvoru čini 24,6% konsolidiranih operativnih rashoda CIAK Grupe.

Ukupni operativni rashodi okolišno održivih djelatnosti unutar CIAK Grupe čine 38,2% konsolidiranih operativnih rashoda CIAK Grupe.

Ekonomске djelatnosti (1)	NKD 2007 (2)	Apsolutni operativni rashodi (3) Valuta: HRK	Udio operativnih rashoda (4) %	Kriteriji znatnog doprinosa	
				Ublažavanje klimatskih promjena (5) %	Prilagodba klimatskim promjenama (6) %
				<b>A. TAKSONOMSKI PRIHVATLJIVE DJELATNOSTI</b>	
A.1. Okolišno održive djelatnosti (usklađene s taksonomijom)					
Proizvodnja baterija	27.20	13.034.243	13,6	100	100
Prikupljanje i prijevoz neopasnog otpada u frakcijama koje se odvajaju na izvoru	38.11	23.597.641	24,6	100	100
Operativni rashodi okolišno održivih djelatnosti (usklađenih s taksonomijom)(A.1.)		36.631.884	38,2		
A.2. Taksonomski prihvatljive, ali okolišno neodržive djelatnosti (neusklađene s taksonomijom)					
Operativni rashodi taksonomski prihvatljivih, ali okolišno neodrživih djelatnosti (neusklađenih s taksonomijom)(A.2.)		0	0,0		
Ukupno (A.1. + A.2.)		36.631.884	38,2		
<b>B. TAKSONOMSKI NEPRIHVATLJIVE DJELATNOSTI</b>					
Operativni rashodi taksonomski neprihvatljivih djelatnosti (B)		59.391.589	61,8		
Ukupno (A+B)		96.023.473	100,0		

\* Sukladno definiciji i izračunu EU taksonomije

\*\* Djelatnosti: Proizvodnja baterija i Prikupljanje i prijevoz neopasnog otpada u frakcijama koje se odvajaju na izvoru ne nanose bitnu štetu ostalim ciljevima: Vodni i morski resursi, Kružno gospodarstvo, Onečišćenje i Bioraznolikost i ekosustavi te se provode u skladu s Minimalnim zaštitnim mjerama.

### 13.4.3. UDIO KAPITALNIH RASHODA ZA PROIZVODE ILI USLUGE POVEZANIH S EKONOMSKIM DJELATNOSTIMA USKLAĐENIMA S TAKSONOMIJOM

Sljedeća tabela prikazuje udio kapitalnih rashoda taksonomski prihvatljivih i taksonomski neprihvatljivih ekonomskih djelatnosti u konsolidiranim kapitalnim rashodima CIAK Grupe.

Unutar prihvatljive djelatnosti Proizvodnje baterija nalazi se okolišno održiva djelatnost reciklaže baterija kao jedna od djelatnosti CIAK Grupe. Kapitalni rashodi djelatnosti reciklaže čine 1,1% konsolidiranih kapitalnih rashoda CIAK Grupe\*.

Okolišno održiva djelatnost Prikupljanje i prijevoz neopasnog otpada u frakcijama koje se odvajaju na izvoru čini 23,2% konsolidiranih kapitalnih rashoda CIAK Grupe.

Ukupni kapitalni rashodi okolišno održivih djelatnosti unutar CIAK Grupe čine 24,2% konsolidiranih kapitalnih rashoda CIAK Grupe.

Ekonomске djelatnosti (1)	NKD 2007 (2)	Apsolutni kapitalni rashodi (3)	Udio kapitalnih rashoda (4)	Kriteriji znatnog doprinosa	
				Ublažavanje klimatskih promjena (5)	Prilagodba klimatskim promjenama (6)
				Valuta: HRK	%
<b>A. TAKSONOMSKI PRIHVATLJIVE DJELATNOSTI</b>					
A.1. Okolišno održive djelatnosti (usklađene s taksonomijom)					
Proizvodnja baterija	27.20	1.370.987	1,1	100	100
Prikupljanje i prijevoz neopasnog otpada u frakcijama koje se odvajaju na izvoru	38.11	30.239.206	23,2	100	100
Kapitalni rashodi okolišno održivih djelatnosti (usklađenih s taksonomijom)(A.1.)		31.610.192	24,2		
A.2. Taksonomski prihvatljive, ali okolišno neodržive djelatnosti (neusklađene s taksonomijom)					
Kapitalni rashodi taksonomski prihvatljivih, ali okolišno neodrživih djelatnosti (neusklađenih s taksonomijom)(A.2.)		0	0,0		
Ukupno (A.1. + A.2.)		31.610.192	24,2		
<b>B. TAKSONOMSKI NEPRIHVATLJIVE DJELATNOSTI</b>					
Kapitalni rashodi od taksonomski neprihvatljivih djelatnosti (B)		98.956.351	75,8		
Ukupno (A+B)		130.566.544	100,0		

\* Sukladno definiciji i izračunu EU taksonomije

\*\* Djelatnosti: Proizvodnja baterija i Prikupljanje i prijevoz neopasnog otpada u frakcijama koje se odvajaju na izvoru ne nanose bitnu štetu ostalim ciljevima: Vodni i morski resursi, Kružno gospodarstvo, Onečišćenje i Bioraznolikost i ekosustavi te se provode u skladu s Minimalnim zaštitnim mjerama.

## 13.5. CIAK AUTO AKADEMIJA


Razvojem tehnologije u automobilskoj industriji povećala se i kompleksnost vozila, a samim time i održavanje istih. Kako bi nezavisni aftermarket ostao kompetitivan znanjem i uslugama prema klijentima u odnosu na ovlaštene mreže servisa, kontinuirano obrazovanje mehaničara postaje ključ uspjeha.

CIAK Auto akademija prepoznaje važnost tog segmenta potpore vašem poslovanju, te već nekoliko godina održavamo edukacije zajedno s našim partnerima dobavljačima poput TMD Frictiona, Valea, Bilstein grupe, ZF Friedrichshafena i drugih. Kroz 140 održanih seminara na više od 30 lokacija u Hrvatskoj približili smo najnovije tehnologije naših dobavljača. Uvidjevši interes za dubljim znanjem, odlučili smo napraviti korak dalje – pokrenuti CIAK Auto akademiju.

CIAK Auto akademija osnovana je krajem 2017. godine. U svrhu toga, nabavili smo vozilo EuroV norme te ga poslali na modifikaciju za tematske seminare. Radi se o vozilu iz VAG grupacije, Škoda Octavia III, 1.6 TDI CR, 105KS iz 2015. godine. Vozilo je pripremljeno po svim Europskim standardima seminara znanja uz podršku Eure!Car organizacije koja je dio AD International grupacije. Na raspolaganju imamo 6 različitih tema koje zaokružuju kompletno vozilo po principu rada po metodici i didaktici modernog mehatroničara. Razvoj automobila se podigao na nivo gdje je sve teže "klasičnom mehaničaru" uloviti korak, te je potrebno da se u samo problematiku ulazi s malo više predznanja same elektrike i razumijevanje rada pojedinih sklopova. Cilj CIAK Auto akademije je približiti znanje našim B2B kupcima što je više moguće.

U 2022. godini s radom kreće online dio CIAK Auto akademije. Zadatak online dijela akademije je kreiranje digitalnih edukacijskih sadržaja primarno za mehaničare (B2B segment). Ujedno online Akademija postaje i svojevrsna baza znanja CIAK Auta i partnera. Oba dijela CIAK Auto akademije su neovisna ali im se posao isprepliće. Projekt CIAK Auto akademije krenuo je iz Hrvatske a cilj je proširiti ga na sve tvrtke Grupe u regiji, za početak u segmentu Autodijelovi.

Tematski seminari podijeljeni su u nekoliko koraka (tema):

- |   |   |   |   |
|---|---|---|---|
|  |  |  |  |
| 1. Električka vozila  | 2. ECU jedinica i senzorička  | 3. A/C sistem u vozilu  | 4. CR ubrizgavanje (common rail)  |
|  |  |  |  |
| 5. Reklamacije – što i kako   | 6. Upravljanje radionicom – što i kako  | 7. CAN/LIN-bus podatkovna mreža   | 8. DSG kvačilo OAM mjenjača   |

CIAK Auto akademija je objedinjeni set predavanja usmjerenih na stručno usavršavanje automehaničara i mehatroničara, gdje se i teorijski i praktični dio nastave odvija na lokacijama širom Hrvatske.



## 13.6. CERTIFIKATI I UDRUŽENJA

### 13.6.1. CERTIFIKATI

CIAK GRUPA POSJEDUJE 7 RAZLIČITIH CERTIFIKATA KVALITETE:

#### a. ISO 9001:2015

ISO 9001 sustav upravljanja kvalitetom fokus stavlja na kontinuirano unaprjeđivanje organizacije u svim procesima od dizajna do marketinga, proizvodnje/usluge, postprodaje, a sve s ciljem zadovoljavanja potreba i očekivanja svih zainteresiranih strana u organizaciji.

ISO 9001 sustav upravljanja kvalitetom postao je imperativ u današnjoj industriji a potreba za njime proizlazi iz više razloga. Upravo je taj sustav sa širokom primjenom postao ključan faktor u rješavanju problema s kojima se susreću organizacije svih vrsta i veličina. Osim što pruža garanciju da su svi procesi odnosno proizvodi ili usluge realizirani prema zahtjevima na sustav upravljanja kvalitetom definiranim u normi ISO 9001, neovisno o vrsti proizvoda ili usluge, sustav upravljanja kvalitetom donosi i daleko značajnije prednosti. Te prednosti se najviše ocrtavaju u povećanju zadovoljstva zaposlenika i smanjenju fluktuacije zaposlenika, smanjenju broja nesukladnosti, uštedi vremena pa samim time i smanjenju troškova, potpunom usklađivanju sa zakonskim zahtjevima i obvezama itd.



#### b. ISO 50001:2018

ISO 50001 je globalni standard za upravljanje energetsom učinkovitošću koji često omogućuje da se uz jednostavne organizacijske promjene ostvare značajne uštede, bez velikih investicija. Omogućuje uspostavu prakse savjesnog korištenja energije koja uz smanjenje troškova povećava i produktivnost.



#### c. ISO 45001:2018 i ISO 45001:2015

ISO 45001 standard osigurava sigurnu radnu okolinu, povećava zadovoljstvo i efikasnost svih zaposlenika, identifikaciju i kontrolu zdravstvenih i sigurnosnih rizika, smanjenje potencijalnog rizika od nezgoda, smanjenje broja dana bolovanja, potpunu usklađenost sa zakonskim propisima te u cijelosti poboljšanje poslovanja i imidža poduzeća.



#### d. ISO 39001:2012

ISO 39001:2012 certifikat specificira zahtjeve za sustav upravljanja sigurnošću u cestovnom prometu (RTS) kako bi omogućio organizaciji koja je u interakciji sa sustavom cestovnog prometa da smanji smrtnost i ozbiljne ozljede povezane s prometnim nesrećama na koje može utjecati. Zahtjevi u ISO 39001:2012 uključuju razvoj i provedbu odgovarajuće RTS politike, razvoj RTS ciljeva i akcijskih planova, koji uzimaju u obzir zakonske i druge zahtjeve na koje je organizacija pretplaćena, te informacije o elementima i kriterijima vezanim uz RTS koje organizacija identificira kao one koje može kontrolirati i one na koje može utjecati.





**e. SCCP:2011**

SCCP:2011 je certifikat za proizvođače, izvođače radova i pružatelje usluga. Ovaj certifikat potvrđuje da organizacija i zaposlenici primjenjuju sustav upravljanja sigurnošću na radu, zaštitom zdravlja i zaštitom okoliša. Certifikat omogućuje rad u iznimno opasnim uvjetima.


**f. HRN EN ISO/IEC 17025:2007**

Certifikat ISO/IEC 17025:2007 obuhvaća ispitivanje provedeno standardnim metodama, nestandardnim metodama i laboratorijski razvijenim metodama.

Certifikat je primjenjiv na sve organizacije koje provode ispitivanja i/ili kalibracije. To uključuje, na primjer, laboratorije prve, druge i treće strane, te laboratorije u kojima ispitivanje i/ili kalibracija čini dio inspekcije i certificiranja proizvoda.

ISO/IEC 17025:2007 primjenjiv je na sve laboratorije bez obzira na broj osoblja ili opseg aktivnosti ispitivanja i/ili kalibracije. ISO/IEC 17025:2007 koristi se laboratorijima u razvoju njihovog sustava upravljanja kvalitetom, administrativnim i tehničkim operacijama. Korisnici laboratorija, regulatorna tijela i akreditacijska tijela također ga mogu koristiti za potvrđivanje ili priznavanje kompetencije laboratorija.



## 13.6.2. UDRUŽENJA

### AD INTERNATIONAL



Tvrtka AD Adria ponosni je član AD Internationala, grupacije koja okuplja preko 600 veleprodajnih distributera iz 48 zemalja u Europi, Sjevernoj Americi i Centralnoj Aziji, s ciljem izmjenjivanja informacija i unapređenja poslovnih metoda uz vrhunsku logističku efikasnost. AD International pruža uslugu podrške svojim partnerima pružajući im adekvatne i pravovremene informacije, te tehničku podršku u obliku treninga, savjeta i asistencije.

ADI je uspostavio vlastiti ekskluzivni program za unapređenje i promicanje tehničke obuke i podrške: Eure!Car. Eure!Car obuhvaća visokokvalitetne tehničke treninge za profesionalne mehaničare i održavaju ga vodeći proizvođači auto dijelova. Upravo je CIAK Auto Akademija implementacija uspješnog Eure!Car koncepta u Hrvatskoj, s ciljem podizanja razine znanja kompletnog nezavisnog aftermarketa.

#### AD International u brojkama:



**23**

partnera



**48**

zemalja



**600**

veleprodajnih  
distributera



**3.000**

outleta



**10.000**

servisnih postaja  
u ADI mreži

## 13.7. NOVI PROIZVODI

### 13.7.1. ALATI I SERVISNA OPREMA

Posebno osluškajući potrebe kupaca i mehaničara tijekom mnogo godina našeg djelovanja, osigurali smo izuzetno široku ponudu uz brzu isporuku servisne opreme i alata. Tako se u širokom izboru nalaze vulkanizerska oprema, dvostupne autodizalice, škaraste autodizalice, četverostupne autodizalice, namještaj za radionicu, dijagnostički testeri, kompresori, pneumatski pištolji, hidraulične preše, specijalni setovi alata za fazu motora, precizni mjerni instrumenti, oprema za zavarivanje, razni akumulatorski i električni alati, te mnogi drugi.

Širenjem ponude alata i servisne opreme u 2021., CIAK Grupa je omogućila automehaničarima u Hrvatskoj i regiji svakodnevnu dostupnost premium brendova alata svjetski poznatih proizvođača. Kroz mrežu od **preko 150 poslovnica i 320 dostavnih vozila**, CIAK Grupa u 2021. raspolaže s **150.000 premium artikala dostupnih unutar samo 24 sata u Hrvatskoj i regiji**, čime potvrđuje status tržišnog lidera. Neki od brendova koji su u našoj ponudi: Bosch, DeWalt, Stanley, Black & Decker, Omega Air, Draper Tools, Mimont, Tools4you, Ravaglioli, Hazer, Sw-Stahl, Fervi, Kassmayer i mnogi drugi.

Kako bi partnerima omogućili najbolje moguće alate za rad, a kupcima najkvalitetniju uslugu i proizvode, kontinuirano ulažemo u razvoj asortimana kao i stručnu tehničku podršku te kvalitetnu edukaciju. Uz već pozamašnu brojku od **preko 1.500.000 artikala** koji su dostupni kroz našu mrežu poslovnica i dostave, valja istaknuti i hvalevrijedno djelovanje CIAK Auto akademije. Upravo kroz taj program već nekoliko godina kroz stručne seminare i individualne edukacije partnerima mehaničarima omogućujemo vrhunsko poznavanje dijagnostičkih uređaja i alata, kako bi korisnicima svojih usluga mogli ponuditi najkvalitetnije znanje ukorak s novim tehnologijama.

Okupili smo tim predanih prodajnih i tehničkih stručnjaka koji svojim zalaganjem svakodnevno nastoje nadmašiti očekivanja svakog kupca. Stvorili smo pozitivno radno okruženje koje će kolegama u prodaji omogućiti da uspiju u zadanom pothvatu i time postignu osobno zadovoljstvo i profesionalni rast.

Krajnji cilj nam je uvijek bio, te nastavlja biti, zadovoljiti naše kupce velikim izborom, nenadmašnom kvalitetom i cjenovnom pristupačnošću prodajnog asortimana na stručan i pristupačan način uz kontinuirani rast i razvoj tvrtke. Novost u 2022 jest širenje mreže i na druga društva u segmentu Autodijelovi unutar naše regije.



## 13.7.2. FLEET ODJEL

CIAK Auto Fleet Management je nacionalna mreža servisnih centara u organizaciji tvrtke CIAK Auto. CIAK Auto Fleet Management okuplja preko 90 nezavisnih servisnih centara, a odabrani su na temelju njihovog kvalitetnog rada te u skladu s kriterijima standarda CIAK Auta.

CIAK Auto Fleet Management i servisni partneri svojim korisnicima osiguravaju održavanje svih marki vozila, osobnih i lakih dostavna vozila te dostupnost visokokvalitetnih rezervnih dijelova prve ugradnje koji posjeduju IATF 16949 certifikat. Uz postojeću mrežu u RH, postavljeni su temelj za rast CA Fleet Management rješenja i na tržištu Srbije.

Svi CIAK servisni partneri osposobljeni su pružiti uslugu prema najmodernijim standardima i zahtjevima današnjih automobila:

- stručnim i školovanim servisnim timovima,
- najmodernijom opremom i alatima,
- jamstvom na ugrađene rezervne dijelove u trajanju od 2 godine,
- kvalitetnom i brzom uslugom,
- mogućnošću on-line naručivanja,
- ekološkim zbrinjavanjem otpada,
- evidencijom radova na vozilu.

Održavanje i popravak vozila vrlo je zahtjevan posao, ali i velika odgovornost. Kako bismo osigurali kvalitetu, sigurnost i financijsku uštedu svi CIAK Auto servisni partneri su opremljeni i osposobljeni za širok raspon popravaka automobila i usluga.

CIAK Auto Fleet Management nudi:

- najveću mrežu servisnih centara diljem Hrvatske,
- potpuno opremljene radionice,
- kvalificirano osoblje,
- ugradnju originalnih rezervnih dijelova i dijelova prve ugradnje koji posjeduju IATF 16949 certifikat,
- normirane usluge prema licenciranom programu AUTODATA,
- Uslugu vučne službe i pomoći na cesti od 0-24 sata.



**AUTOMEHANIKA:** uključuje redovno servisno održavanje prema servisnim intervalima koje je propisao proizvođač vozila, sve ostale popravke motorne grupe, mjenjača, ovjesa, kočionog sistema, ispušnog sistema.

**AUTOELEKTRIKA:** podrazumijeva sve vrste popravaka i zamjene električnih komponenti na vozilu uključujući akumulator i svjetlosnu opremu.

**DIJAGNOSTIKA:** dijagnosticiranje svih vrsta kvarova i resetiranje servisnih intervala s najmodernijim dijagnostičkim uređajima.

**AUTOKLIMA:** kontrola i servisiranje kompletnog sistema klimatizacije na vozilu najmodernijim uređajima, nadopuna sistema plinom, čišćenje i dezinfekcija.

**VULKANIZACIJA:** prodaja guma i felgi, montaža i balans, geometrija kotača.

**VUČNA SLUŽBA:** pomoć na cesti 0-24 h za sve ugovorne korisnike AutoPlus servis usluga, jamstvo na rabljena vozila za sve korisnike AutoPlus servis usluga u jamstvenom roku za ugrađene dijelove i uslugu.

#### KARTA SJEDIŠTA CIAK AUTO SERVISNE MREŽE



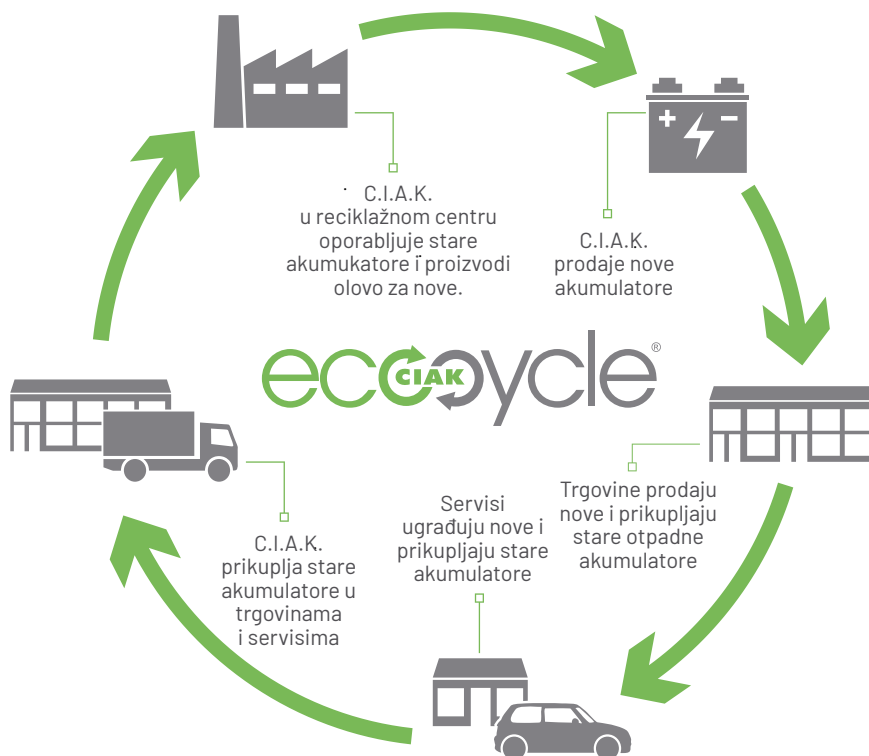
## 13.8. EcoCycle

CIAK Grupa, osim što je vodeći distributer, sakupljač i reciklažer akumulatora u regiji još od 1994. godine, dokazala se i kao društveno i ekološki odgovoran partner kroz program CIAK EcoCycle; model poslovanja koji opisuje kružnu ekonomiju. CIAK Grupa proizvodi, prodaje, prikuplja i potom reciklira stare baterije i akumulatora te maksimizira iskoristivost dobivene sirovine za sljedeći ciklus proizvodnje. CIAK EcoCycle izuzetan je primjer kružne ekonomije i pokazatelj kako je moguće uskladiti ekološke, ekonomske i razvojne ciljeve na nivou Grupe.

Poslovni model ovog segmenta je postavljen tako da se dobivene sirovine nakon procesa reciklaže prodaju stranim kupcima koji su ujedno proizvođači akumulatora. Potom, takvi kupci sirovina prodaju gotove nove akumulatora Grupi kao dobavljači segmenta distribucije akumulatora i ulja, i to na temelju ugovora kojima je uspostavljena višegodišnja suradnja.

Otkup akumulatora se vrši na dva načina:

- (i) aktivno (B2B) u sabirnim stanicama i mehaničarskim radnjama, krajnjim (i) korisnicima koji imaju veći vozni park, te,
- (ii) pasivno (B2C) kroz model "staro za novo", pri čemu Grupa iskorištava vlastitu (ii) maloprodajnu mrežu i mrežu servisnih partnera, a koja se sastoji od ukupno 120 (sto dvadeset) otkupnih mjesta što ju čini najvećom otkupnom mrežom u regiji.



CIAK EcoCycle - Održiva EKOnomija u Hrvatskoj (VIDEO)

Prve aktivnosti započele su 1994. godine organiziranim skupljanjem starih akumulatora te njihovom obradom, nakon čega je uslijedilo proširenje aktivnosti na sav ostali opasni/neopasni otpad, ali i na ostale aktivnosti vezane uz zaštitu okoliša. CIAK Grupa gospodari s preko 30 tisuća tona opasnog i neopasnog otpada godišnje. Grupa ima iskustva u gospodarenju svih vrsta i kategorija otpada, s tim da raspolaže s maksimalnim kapacitetom od preko 70 tisuća tona godišnje.

Društvo je ostvarilo suradnju s preko 2000 gospodarskih subjekata od kojih svakodnevno preuzima, prevozi, obrađuje i zbrinjava opasni i neopasni otpad. Prikupljeni otpad se dijelom samostalno tretira, a gdje to nije moguće otpad se transportira u nepovezana društva koja imaju vlastite pogone za procesiranje preostalog otpada, a sav opasan otpad transportira se u inozemne spalionice.

Ulazak Grupe na tržište gospodarenja otpadom bio je 2000. godine u prijašnjem centru za gospodarenjem otpadom u Vojniću, a značajno se razvilo greenfield investicijom za izgradnju Centra za gospodarenjem otpadom na lokaciji u Zaboku. Greenfield investicija u Centar za reciklažu akumulatora i baterija primjer je usklađivanja ekonomskih i razvojnih ciljeva poduzeća s onim ekološkim. C.I.A.K. d.o.o. je osnovao jedini centar za freone u kojima prima kontrolirane tvari i/ili fluorirane stakleničke plinove iz rashladne i klimatizacijske opreme, dizalica topline, protupožarnih sustava i aparata za gašenje požara od ovlaštenih servisera. Također, CIAK Grupa je osnovala vlastiti laboratorij za ispitivanje kao prirodan slijed obavljanja djelatnosti sanacija onečišćenih lokacija i industrijskih postrojenja.

Centar za gospodarenje opasnim i neopasnim otpadom u Zaboku namjenski je izgrađen za te svrhe i jedina je takva

građevina u Hrvatskoj sa svim dozvolama koje propisuju Ministarstvo. Na svim lokacijama nalaze se i vozila, adekvatno opremljena za logističke procedure s opasnim i neopasnim otpadom. Osim infrastrukture i logistike, prednost su zaposlenici s dugogodišnjim radnim iskustvom u ovom sektoru od manipulacije otpadom u skladištu, preko administrativnih poslova i komercijale do stručnjaka inženjera. U Centru za oporabu akumulatora i baterija u Zaboku obrađuje 95% olovno kiselih baterija u Hrvatskoj. Reciklažni centar u Zaboku jedini je centar u Hrvatskoj koji zadovoljava sve europske standarde.

Radi dosljedne provedbe strateških i planskih dokumenata gospodarenja otpadnim baterijama i akumulatorima te organizacijom sustava gospodarenja otpadnim akumulatorima i baterijama u skladu sa zakonskim propisima, Grupa oporabi 95,3 % akumulatora s hrvatskog tržišta, te se ističe kao primjer hrvatskim poduzećima.

Osim prikupljanja i obrade te korištenja suvremenih ekološki prihvatljivih tehnologija kod obrade baterija, na principima održivog kružnog gospodarenja, CIAK Grupa radi i na podizanju svijesti i edukaciji korisnika kroz svoje projekte kako bi se povećala količina otpadnih akumulatora predanih na obradu te smanjila količina onih koji završe neprikladno odbačeni koji time ugrožavaju zdravlje ljudi, životinja i biljaka.

U svojim postrojenjima, Grupa koristi vrhunsku tehnologiju i najsuvremenije načine proizvodnje te su svi postupci recikliranja u skladu s mjerilima u industriji i zaštiti okoliša. U ovom segmentu ima vodeći udio na tržištu gospodarenja otpadom. Za obavljanje djelatnosti gospodarenja otpadom posjeduje sve potrebne dozvole izdane od strane Ministarstva zaštite okoliša, prostornog uređenja i graditeljstva. CIAK Grupe nositelj je i brojnih koncesija i međunarodnih licenci.



### OPASNI OTPAD

C.I.A.K. gospodari sa preko 30.000 tona opasnog i neopasnog otpada godišnje.



### NEOPASNI OTPAD

Preko 2000 gospodarskih subjekata kojima zbrinjavamo opasni / neopasni otpad.



### CIAK LABORATORIJ

Ispitujemo i čistimo stotine kilometara sustava odvodnje Hrvatskih Autocesta.



### STRUČNO SAVJETOVANJE I ZAŠTITA OKOLIŠA

Zakonom o zaštiti okoliša definirana je obveza provedbe procjene utjecaja na okoliš.



### SANACIJA ONEČIŠĆENIH LOKACIJA

Onečišćenja lokacija i industrijskih postrojenja predstavljaju potencijalnu opasnost za okoliš.



### ČIŠĆENJE I ODRŽAVANJE INDUSTRIJSKIH POSTROJENJA

Čišćenje i održavanje sustava odvodnje voda, čišćenje i održavanje industrijske opreme.

## Prikaz ostalih obavijesti, događaja, prosudbi i podataka

### 14.1. BITNI POSLOVNI DOGAĐAJI NAKON ZATVARANJA POSLOVNE GODINE

#### Poslovna spajanja

Za financijske izvještaje kojima je datum bilance 31. prosinca 2022. godine, realizirane akvizicije u 2023. godini je događaj koji ne zahtijeva usklađivanje, obzirom da iste imaju efekt na poslovanje i financijske izvještaje u 2023. godini.

U veljači 2023. CIAK Grupa finalizirala je akviziciju društva Potokar d.o.o. Društvo Potokar jedno je od društava u segmentu nezavisnog aftermarketa (tzv. „IAM“) na tržištu Slovenije, s prihodom većim od 7 milijuna eura na 18 lokacija rasprostranjenih širom Slovenije uz asortiman od preko 40.000 artikala. Društvo Potokar jedno je od pionira nezavisnog aftermarketa tržišta Slovenije, obiteljska kompanija koja je oduvijek imala fokus na dugoročnom razvoju poslovanja i edukacijama kako za eksterne partnere, tako i za vlastite zaposlenike. Snažno ime Potokar i ključne vrijednosti kompanije će nastaviti biti njegovane od strane lokalnog tima pod vodstvom G. Petera Potokara kao CEO-a, s još većom snagom i usmjerenjem na proširenje ponude na tržištu Slovenije zahvaljujući potpori CIAK Grupe.

Uzimajući u obzir osnovne djelatnosti CIAK Grupe, društvo Potokar d.o.o. je jedan od logičnih koraka daljnjeg osnaživanja i rasta portfelja CIAK Grupe. Kao obiteljska kompanija, Potokar d.o.o. je kako u poslovnoj kulturi tako i u ekspertizi vrlo slična društvu CIAK Auto te se očekuje puno iskorištenje sinergijskih efekata ove dvije kompanije te ostvarenje još boljih rezultata u nadolazećim godinama.

Ovom transakcijom CIAK Grupa nastavlja biti jedno od vodećih društava u segmentu nezavisnog aftermarketa u Adria regiji, sa snažnim prisustvom u distribuciji rezervnih dijelova osobnog programa šifrom Hrvatske, Crne Gore, Srbije, Bosne i Hercegovine, Sjeverne Makedonije te sada i Slovenije.

#### Promjena funkcionalne valute

Vlada Republike Hrvatske je donijela je Odluku o objavi uvođenja eura kao službene valute u Republici Hrvatskoj (objavljena u „Narodnim novinama“ br. 85/22.). Navedenom odlukom euro postaje službena novčana jedinica i zakonsko sredstvo plaćanja u Republici Hrvatskoj na dan 1. siječnja 2023. godine. Fiksni tečaj konverzije određen je na 7,53450 kuna za jedan euro. Uvođenje eura kao službene valute u Republici Hrvatskoj predstavlja promjenu funkcionalne valute koja će se obračunavati prospektivno te ne predstavlja događaj nakon datuma bilance koji nalaže usklađivanje.

### 14.2. PODRUŽNICE CIAK GRUPE

Na dan 31.12.2022. društvo CIAK Grupa imala je registrirane podružnice kako je navedeno u prikazu.

Naziv podružnice	
C.I.A.K. AUTO d.o.o. Sarajevo	3 POSLOVNE JEDINICE REGISTRIRANE KAO PODRUŽNICE
C.I.A.K. d.o.o. Grude	2 POSLOVNE JEDINICE REGISTRIRANE KAO PODRUŽNICE
CIAK TRUCK d.o.o. Sarajevo	3 POSLOVNE JEDINICE REGISTRIRANE KAO PODRUŽNICE
AUTO MILOVANOVIĆ d.o.o. Banja Luka	26 POSLOVNIH JEDINICA REGISTRIRANIH KAO PODRUŽNICE
LUKENA AUTO d.o.o. Beograd	4 POSLOVNE JEDINICE REGISTRIRANE KAO PODRUŽNICE
CIAK TRUCK d.o.o. Novi Sad	5 POSLOVNIH JEDINICA REGISTRIRANIH KAO PODRUŽNICE
C.I.A.K. d.o.o. Novi Sad	2 POSLOVNE JEDINICE REGISTRIRANE KAO PODRUŽNICE
C.I.A.K. AUTO EKSPORT-IMPORT dool Skopje	4 POSLOVNE JEDINICE REGISTRIRANE KAO PODRUŽNICE

### 14.3. OTKUP VLASTITIH DIONICA

U 2022. godini Grupa je stekla 23.750 vlastitih dionica nominalnog iznosa 237.500 kn, koje predstavljaju 0,12% temeljnog kapitala. Predmetno stjecanje izvršeno je temeljem trgovine izvan mjesta trgovanja, kroz višestruke transakcije tokom cijele godine.

Na dan 31.12.2021. Društvo je posjedovalo 70.000 dionica ukupnog nominalnog iznosa 700.000 kn, odnosno 0,35 % temeljnog kapitala Društva, dok na dan 31.12.2022. Društvo posjeduje 40.750 dionica ukupnog nominalnog iznosa 407.500,00 kn, koje predstavljaju 0,20% temeljnog kapitala Društva.



## Očekivani razvoj Grupe u budućnosti

### 15.1. DONOŠENJE GODIŠNJIH POSLOVNIH PLANOVA

Grupa donosi svoje poslovne planove za svaku poslovnu godinu te poslovni pregled za trogodišnji period, za sva područja djelatnosti Grupe te pojedinačno na razini svake kompanije odnosno svakog tržišta, te u konačnici i na konsolidiranoj razini.


Tijekom 2022. godine Grupa je angažirana na širenju poslovanja i zauzimanju veće i kvalitetnije pozicije na tržištu, kako domaćem tako i stranom u robi i u obujmu poslovanja.

Strategija Grupe je širenje asortimana u području veleprodaje i obujma poslovanja u okviru ekoloških poslova i proizvodnje, kao i na području autosegmenta u narednim godinama.

Dugoročni cilj na razini CIAK Grupe je osiguranje stabilnog i održivog rasta i razvoja.

### 15.2. DJELOVANJE GRUPE NA PODRUČJU ISTRAŽIVANJA I RAZVOJA

Osobitu pažnju Grupa posvećuje razvoju i uvođenju novih tehnologija, te dodatnoj izobrazbi i usavršavanju kvalitetnih i perspektivnih kadrova kojima putem angažiranja sredstava za dodatne edukacije omogućava stjecanje novih znanja nužnih u borbi sa sve većom konkurencijom.



## Izjava o korporativnom upravljanju

Uprava društva CIAK Grupa d.d. (u nastavku: Društvo) podnosi Izjavu o primjeni kodeksa korporativnog upravljanja temeljem čl.22. Zakona o računovodstvu. Obzirom na činjenicu da su dionice društva uvrštene na uređeno tržište, CIAK Grupa d.d. primjenjuje Kodeks korporativnog upravljanja koji su zajednički pripremile Hrvatska agencija za nadzor financijskih usluga i Zagrebačka burza, a na snazi je od 01. siječnja 2020. godine (u nastavku: Kodeks). Kodeks je objavljen na internetskoj stranici Zagrebačke burze ([www.zse.hr](http://www.zse.hr)) i Hrvatske agencije za nadzor financijskih usluga ([www.hanfa.hr](http://www.hanfa.hr)).

Društvo je primjenjujući preporuke Kodeksa u svom poslovanju ostvarilo sva temeljna načela korporativnog upravljanja koja se žele postići kodeksom:

- transparentnost poslovanja,
- jasno razrađene procedure za rad nadzornog odbora, uprave i drugih upravljačkih struktura,
- izbjegavanje sukoba interesa,
- učinkovita unutarnja kontrola,
- učinkoviti sustav odgovornosti.

U odnosu na svakog od dionika korporativnog upravljanja to znači sljedeće;

### 16.1. DIONIČARI I INVESTICIJSKA JAVNOST

Svi dioničari imaju isti položaj neovisno o broju dionica, jednako kao što institucionalni i pojedinačni ulagači imaju ravnopravan tretman.

Svi dioničari imaju pravo na obaviještenost, a obavještavanje se vrši putem internet stranice Društva [www.ciak.hr](http://www.ciak.hr), odjeljak "Investitori".

Najmanje jedanput godišnje održava se glavna skupština društva na kojoj imaju pravo sudjelovati svi dioničari i njihovi opunomoćenici. Dnevni red skupštine objavljuje se na način i u rokovima određenim Zakonom o trgovačkim društvima, a odluke se donose propisanom većinom glasova uz primjenu načela jedna dionica – jedan glas. Obavezna točka dnevnog reda je izvještaj nadzornog odbora i godišnji izvještaj o stanju društva, o kojim izvještajima je dioničarima omogućena rasprava i postavljanje pitanja prije donošenja konačne odluke. Pravila sazivanja, održavanja i ponašanja tijekom glavne skupštine određena su posebnim internim aktom (Poslovník o radu glavne skupštine) koji je objavljen na web stranici Društva.

## 16.2. UPRAVNA I NADZORNA TIJELA TE ZAPOSLENICI

Internima aktima Društva (Društveni ugovor, Statut, Poslovnik o radu Uprave, Poslovnik o radu nadzornog odbora) određeni su kriteriji za imenovanje i izbor uprave i nadzornog odbora (sastav, obrazovanje, zadaci i odgovornosti, način rada, održavanja sjednica te način donošenja odluka), odnos prema drugim tijelima te povezanim osobama. Prilikom imenovanja članova uprave (5 članova) i nadzornog odbora (7 članova od koji je 1 član predstavnik zaposlenika) vodi se računa o postojanju sukoba interesa te eventualnom članstvu članova u upravama i nadzornim odborima drugih trgovačkih društava. Društvo prati i ocjenjuje rad članova uprave i nadzornog odbora te primjereno ostvarenim rezultatima isti nagrađuje odnosno penalizira, sve sukladno na glavnoj skupštini usvojenim aktima "Politika primitaka članova Uprave" i Odluka o visini naknade za rad članova nadzornog odbora.

## 16.3. UNUTARNJA I VANJSKA REVIZIJA DRUŠTVA

Unutarnja revizija provjerava poštivanje propisa, smjernica i uputa, a nezavisni vanjski revizor zadužen je za ocjenu adekvatnosti financijskih izvještaja u odnosu na stvarno stanje u društvu.

Sukladno Zakonu o reviziji u sklopu nadzornog odbora oformljena je Komisija za reviziju tzv. Revizijski odbor koji ima zadatak pratiti integritet financijskih informacija društva te barem jednom godišnje procijeniti kvalitetu sustava unutarnje kontrole i upravljanja rizicima. Članovi revizijskog odbora imenovani su iz redova članova nadzornog odbora, neovisni su od Društva i stručni u području računovodstva i revizije. Revizijski odbor je samostalan u svom radu.

Za vanjskog revizora odlukom glavne skupštine odabrana je neovisna revizorska kuća.

Iz svega navedenog, razvidno je da Društvo ima transparentan odnos prema ulagateljima. Materijalne činjenice i povlaštene informacije redovito se objavljuju na službenim stranicama Društva. Na službenim stranicama objavljen je kalendar važnih događaja i dioničarska struktura. Internetske stranice Društva objavljene su na hrvatskom i engleskom jeziku te sadrže kontakt putem kojeg se mogu zatražiti relevantne informacije od uprave društva ili ovlaštene osobe zadužene za odnose s investitorima. Periodično se održavaju posebne konferencije s investitorima. Za kvalitetne i transparentne odnose u društvu odgovorna je Uprava.

Društvo također ulaže sve napore u ispunjavanju novih smjernica EU u smislu postizanja održivog korporativnog upravljanja kroz usklađivanje poslovnih aktivnosti s ostvarivanjem općih okolišnih ciljeva EU-a utvrđenih u "Europskom zelenom planu".

**Izvešće neovisnog revizora  
i konsolidirani  
financijski izvještaji**

---

**IZJAVA O ODGOVORNOSTI UPRAVE**


Uprava je odgovorna za svaku poslovnu godinu pripremiti konsolidirane financijske izvještaje koji daju istinit i vjeran prikaz financijskog položaja Društva i njegovih ovisnih društava (zajedno „Grupa“), njihovih rezultata poslovanja i novčanih tokova, u skladu sa važećim računovodstvenim standardima te je odgovorna za ispravno vođenje računovodstvene evidencije potrebne za pripremu financijskih izvještaja u bilo koje vrijeme. Uprava ima opću odgovornost za poduzimanje raspoloživih mjera u cilju očuvanja imovine Grupe te u sprečavanju i otkrivanju prijevara i ostalih nepravilnosti.

Uprava je odgovorna za odabir prikladnih računovodstvenih politika u skladu s važećim računovodstvenim standardima i za dosljednu primjenu istih; donošenje odluka i procjena koje su razumne i razborite te pripremu konsolidiranih financijskih izvještaja temeljem principa neograničenosti vremena poslovanja, osim ako je pretpostavka da će Grupa nastaviti s poslovanjem neprimjerena. Nakon provedenih istraživanja, Uprava razumno očekuje da Grupa ima odgovarajuća sredstva za nastavak poslovanja u doglednoj budućnosti. Iz navedenog razloga, Uprava i dalje prihvaća načelo nastavka poslovanja pri izradi konsolidiranih financijskih izvještaja.

Uprava je također odgovorna i za pripremu i sadržaj Izvešća posloводства i Izjave o primjeni kodeksa korporativnog upravljanja, u skladu s hrvatskim Zakonom o računovodstvu te za pripremu i objavu konsolidiranih financijskih izvještaja u elektroničkom obliku koji je u skladu Uredbom o ESEF-u.

Nekonsolidirani financijski izvještaji Društva izdani su zasebno, istovremeno kad i konsolidirani financijski izvještaji.

Izvešće posloводства, Izjava o primjeni kodeksa korporativnog upravljanja, konsolidirani financijski izvještaj u elektroničkom obliku koji je u skladu Uredbom o ESEF-u kao i priloženi konsolidirani financijski izvještaji zajedno čine Godišnje izvješće Grupe te su odobreni i potpisani od strane Uprave na dan 5. travnja 2023. godine za podnošenje Nadzornom odboru i potpisano niže od strane:

**Ivan Leko***Predsjednik Uprave***Dominik Leko***Član Uprave***Dalibor Bagarić***Član Uprave***Ivica Greguras***Član Uprave***Ivan Miloš***Član Uprave***CIAK Grupa d.d.**  
ZAGREB

CIAK Grupa d.d.  
Savska Opatovina 36  
10 000 Zagreb  
Croatia



## Izvešće neovisnog revizora dioničarima društva CIAK Grupa d.d.

### Izvešće o reviziji financijskih izvještaja

#### *Mišljenje*

Obavili smo reviziju konsolidiranih financijskih izvještaja društva CIAK Grupa d.d. („Društvo“) i njegovih ovisnih društava (zajedno „Grupa“), koji obuhvaćaju konsolidirani izvještaj o financijskom položaju na dan 31. prosinca 2022. godine te konsolidirane izvještaje o sveobuhvatnoj dobiti, promjenama glavnice i novčanom toku za tada završenu godinu, kao i bilješke koje sadrže značajne računovodstvene politike i ostala pojašnjenja (u nastavku „financijski izvještaji“).

Prema našem mišljenju, priloženi financijski izvještaji istinito i fer prikazuju konsolidirani financijski položaj Grupe na dan 31. prosinca 2022. godine, njenu konsolidiranu financijsku uspješnost i njene konsolidirane novčane tokove za godinu koja je tada završila, sukladno Međunarodnim standardima financijskog izvještavanja usvojenim od strane Europske unije („EU MSFI“).

#### *Osnova za izražavanje mišljenja*

Obavili smo našu reviziju u skladu s Međunarodnim revizijskim standardima. Naše odgovornosti, u skladu s tim standardima, podrobnije su opisane u našem izvješću neovisnog revizora u odjeljku *Odgovornosti revizora za reviziju financijskih izvještaja*. Neovisni smo od Grupe u skladu s etičkim zahtjevima koji su relevantni za našu reviziju financijskih izvještaja u Hrvatskoj i ispunili smo naše ostale etičke odgovornosti u skladu s tim zahtjevima. Uvjereni smo da su nam pribavljeni revizijski dokazi dostatni i primjereni te da čine odgovarajuću osnovu za potrebe izražavanja našeg mišljenja.

## Izvešće neovisnog revizora dioničarima društva CIAK Grupa d.d. (nastavak)

### Izvešće o reviziji financijskih izvještaja (nastavak)

#### *Ključna revizijska pitanja*

Ključna revizijska pitanja su ona pitanja koja su, po našoj profesionalnoj prosudbi, bila od najveće važnosti za našu reviziju financijskih izvještaja tekućeg razdoblja. Ta smo pitanja razmatrali u kontekstu naše revizije financijskih izvještaja kao cjeline i pri formiranju našeg mišljenja o njima te ne dajemo zasebno mišljenje o tim pitanjima.

<b>Priznavanje prihoda</b>	
<p>Prihodi priznati unutar dobiti i gubitka za 2022. godinu iznose 1.706.484 tisuća kuna (2021.: 1.345.336 tisuće kuna). Vidjeti bilješke 3.4 <i>Priznavanje prihoda</i> unutar <i>Značajnih računovodstvenih politika</i> i bilješku 6 <i>Prihodi</i> uz financijske izvještaje.</p>	
<b>Ključno revizijsko pitanje</b>	<b>Kako smo pristupili tom pitanju</b>
<p>Osnovne djelatnosti Grupe uključuju veleprodaju i maloprodaju auto dijelova i s njima povezanih proizvoda i usluga, usluge gospodarenja otpadom i ostale povezane usluge. Prihodi su ključna mjera kojom se vrednuje poslovanje Grupe.</p> <p>Primjenjivi standard financijskog izvještavanja koji propisuje računovodstveni tretman prihoda, MSFI 15 <i>Prihodi po ugovorima s kupcima</i>, zahtijeva od posloводства da identificira sve proizvode ili usluge koje se pružaju kupcima i, ukoliko je potrebno, svaki proizvod ili uslugu tretira kao zasebnu obvezu za činidbu, kao i da utvrdi prikladni obrazac za priznavanje prihoda (tijekom vremena ili u trenutku u vremenu).</p> <p>S obzirom na prirodu ugovora s kupcima, Grupa priznaje većinu prihoda (veleprodaja i maloprodaja) u trenutku u vremenu onda kada je izvršena obveza za činidbu propisana ugovorom i kada se kontrola nad proizvodima prenese na kupca, a što je uglavnom po isporuci kupcu.</p> <p>Kod usluga gospodarenja otpadom, ovisno o pojedinostima predmetnog ugovora, prihodi se priznaju ili tijekom vremena kako se izvršava obveza za činidbu ili po završetku, odnosno, u trenutku kad je obveza za činidbu izvršena. Prihodi od ostalih povezanih usluga uglavnom se priznaju tijekom vremena.</p> <p>Zbog gore navedenih faktora, računovodstvo prihoda od posloводства zahtijeva značajne prosudbe. Stoga je ovo područje bilo predmet našeg povećanog fokusa u reviziji te smo ga smatrali ključnim revizijskim pitanjem.</p>	<p>Naše revizijske procedure, između ostalog, su uključivale:</p> <ul style="list-style-type: none"> <li>• Procjenu politike za priznavanje prihoda i njezine usklađenosti sa zahtjevima standarda za prihode;</li> <li>• Ispitivanje dizajna i implementacije kontrola vezano uz ciklus priznavanja prihoda;</li> <li>• Za uzorak ugovora ili ekvivalenta ugovora s kupcima na snazi tijekom izvještajnog razdoblja: <ul style="list-style-type: none"> <li>- preispitali smo način identificiranja obveze za činidbu sadržane u ugovorima;</li> <li>- kritički smo ocijenili način utvrđivanja obrasca za priznavanje prihoda (u određenom trenutku ili tijekom vremena);</li> <li>- kritički smo ocijenili priznate iznose prihoda uspoređujući uzorak transakcija prihoda s izlaznim računima (uzimajući u obzir i rabate na fakturi), otpremnicama za robu, knjiženjima u glavnoj knjizi kao i s ostalom relevantnom popratnom dokumentacijom, uz posebnu pažnju pridanu iznosima priznatim neposredno prije i nakon datuma izvještavanja;</li> </ul> </li> <li>• Na uzorku kupaca, dobivanje eksterne potvrde iznosa otvorenih potraživanja od kupaca na datum izvještavanja i preispitivanje značajnih razlika između primljenih potvrda i evidencija Grupe te pregledavanje popratne dokumentacije;</li> <li>• Testiranje knjiženja na kontima prihoda s ciljem prepoznavanja neuobičajenih ili nepravilnih stavaka;</li> <li>• Ocjenu adekvatnosti i cjelovitosti objava u financijskim izvještajima vezano uz priznavanje prihoda od ugovora s kupcima.</li> </ul>

## Izvešće neovisnog revizora dioničarima društva CIAK Grupa d.d. (nastavak)

### Izvešće o reviziji financijskih izvještaja (nastavak)

#### *Ključna revizijska pitanja (nastavak)*

<b>Knjigovodstvena vrijednost brandova</b>	
<p>Na dan 31. prosinca 2022. nematerijalna imovina Grupe uključuje brandove s neograničenim vijekom trajanja knjigovodstvene vrijednosti od 49.191 tisuća kuna (2021.: 49.191 tisuća kuna). Tijekom 2022. i 2021. Grupa nije priznavala gubitke od umanjenja vrijednosti brandova.</p> <p>Vidjeti bilješku 3.12 <i>Nematerijalna imovina</i> unutar <i>Značajnih računovodstvenih politika</i>, bilješku 4.(iii) <i>Testiranje umanjenja goodwilla i nematerijalne imovine s neograničenim vijekom trajanja</i> i bilješku 14 <i>Nematerijalna imovina</i> uz financijske izvještaje.</p>	
<b>Ključno revizijsko pitanje</b>	<b>Kako smo pristupili tom pitanju</b>
<p>Sukladno zahtjevima relevantnih standarda financijskog izvještavanja, nematerijalnu imovinu s neograničenim vijekom trajanja Grupa testira na potencijalno umanjenje vrijednosti najmanje jednom godišnje, bez obzira na eventualne indikatore umanjenja vrijednosti, kao sastavni dio pripadajućih jedinica koje stvaraju novac (JSN).</p> <p>Svako takvo umanjenje priznalo bi se u iznosu u kojem knjigovodstvena vrijednost imovine prelazi njezin nadoknadivi iznos. Uslijed nedostatka aktivnog tržišta za takve vrste imovine te nedostatka relevantnih usporedivih transakcija, nadoknadiva vrijednost brandova u pravilu se mjeri korištenjem odgovarajućih tehnika procjene vrijednosti, kao što su tehnike procjene vrijednosti bazirane na budućim novčanim tokovima diskontiranim na sadašnju vrijednost korištenjem odgovarajuće diskontne stope.</p> <p>Za brandove, Grupa primjenjuje tehniku neplaćanja rojaliteta koja je bazirana na budućim novčanim tokovima koji proizlaze iz pretpostavljenih plaćanja rojaliteta na osnovi procijenjenih budućih novčanih tokova pripadajućih JSN-ova.</p> <p>Takva tehnika procjene vrijednosti uključuje značajan stupanj prosudbe od strane posloводства, uključujući, ali ne ograničeno na: identifikaciju pripadajućih JSN-ova; razumnost pretpostavki vezanih uz predviđanje prihoda i novčanih tokova pripadajućih JSN-ova; utvrđivanje odgovarajuće diskontne stope, stope rasta i stope rojaliteta.</p> <p>Zbog gore navedenih čimbenika, smatrali smo da je ovo područje povezano sa značajnim rizikom značajnog pogrešnog prikazivanja, što je zahtijevalo našu povećanu pozornost tijekom revizije te smo ga kao takvog smatrali ključnim revizijskim pitanjem.</p>	<p>Naši revizijski postupci provedeni u ovom području, gdje je primjenjivo, uz pomoć naših vlastitih stručnjaka za procjenu, uključivali su, između ostalog:</p> <ul style="list-style-type: none"> <li>• procjenu dizajna i provedbe odabranih kontrola unutar procesa testiranja umanjenja vrijednosti nad odabirom i primjenom metoda, pretpostavki i podataka za testiranje umanjenja vrijednosti;</li> <li>• procjenu prikladnosti alokacije brandova na jedinice koje stvaraju novac;</li> <li>• procjenu prikladnosti metoda za procjenu vrijednosti koje je Grupa koristila u svrhu testiranja na umanjenje vrijednosti s obzirom na zahtjeve primjenjivih računovodstvenih standarda;</li> <li>• ocjenu stručnosti, sposobnosti i objektivnosti internih stručnjaka za procjenu vrijednosti koje je Grupa angažirala;</li> <li>• preispitivanje ključnih pretpostavki korištenih od strane Grupe u testiranju na umanjenje vrijednosti, što je posebice uključivalo: <ul style="list-style-type: none"> <li>- procjenu povijesne točnosti budžetiranja od strane posloводства uspoređujući povijesne projekcije prihoda i novčanih tokova sa stvarnim rezultatima;</li> <li>- testiranje integriteta testova za umanjenje vrijednosti, uključujući njihovu matematičku točnost i ocjenu razumnosti primijenjenih ključnih pretpostavki (kao što su diskontne stope, stope rasta i stope rojaliteta) usporedbom s eksterno dobivenim podacima i povijesnim rezultatima poslovanja;</li> <li>- analizu osjetljivosti rezultata testova umanjenja vrijednosti na promjene u ključnim pretpostavkama;</li> </ul> </li> <li>• procjenu adekvatnosti i potpunosti objava u financijskim izvještajima vezano uz testiranje na umanjenje vrijednosti.</li> </ul>



## Izvešće neovisnog revizora dioničarima društva CIAK Grupa d.d. (nastavak)

### Izvešće o reviziji financijskih izvještaja (nastavak)

#### *Ostale informacije*

Uprava je odgovorna za ostale informacije. Ostale informacije uključuju Izvešće posloводства i Izjavu o primjeni kodeksa korporativnog upravljanja koji su sastavni dio Godišnjeg izvješća Grupe, ali ne uključuju financijske izvještaje niti naše izvješće o reviziji financijskih izvještaja.

Naše mišljenje na financijske izvještaje ne odnosi se na ostale informacije te ne izražavamo uvjerenje bilo koje vrste na ostale informacije, osim ako to nije izričito navedeno u našem izvješću.

U vezi s našom revizijom financijskih izvještaja, odgovornost nam je pročitati ostale informacije te pri tome razmotriti jesu li ostale informacije značajno nekonzistentne s financijskim izvještajima ili saznanjima koja smo prikupili tijekom revizije, kao i čine li se, na neki drugi način, značajno pogrešno iskazane.

Vezano za Izvešće posloводства te za Izjavu o primjeni kodeksa korporativnog upravljanja, također smo proveli procedure koje su zahtijevane hrvatskim Zakonom o računovodstvu („Zakon o računovodstvu“). Ove procedure uključuju razmatranje:

- je li Izvešće posloводства pripremljeno u skladu s člancima 21. i 24. Zakona o računovodstvu;
- uključuje li Izjava o primjeni kodeksa korporativnog upravljanja informacije koje su zahtijevane sukladno članku 22. Zakona o računovodstvu.

Na osnovi procedura čije je provođenje zahtijevano kao dio naše revizije financijskih izvještaja te gore navedenih procedura, prema našem mišljenju:

- Informacije sadržane u Izvješću posloводства te Izjavi o primjeni kodeksa korporativnog upravljanja za financijsku godinu za koji su pripremljeni financijski izvještaji, konzistentne su, u svim značajnim odrednicama, s financijskim izvještajima;
- Izvešće posloводства pripremljeno je, u svim značajnim odrednicama, u skladu s člancima 21. i 24. Zakona o računovodstvu;
- Izjava o primjeni kodeksa korporativnog upravljanja uključuje informacije koje su zahtijevane člankom 22. Zakona o računovodstvu.

Nadalje, uzevši u obzir poznavanje i razumijevanje Grupe te okruženja u kojem ona posluje, a koje smo stekli tijekom naše revizije, dužnost nam je izvijestiti jesmo li identificirali značajno pogrešne iskaze u Izvješću posloводства i Izjavi o primjeni kodeksa korporativnog upravljanja. U vezi s tim, nemamo ništa za izvijestiti.

#### *Odgovornosti Uprave i onih koji su zaduženi za nadzor za financijske izvještaje*

Uprava je odgovorna za sastavljanje financijskih izvještaja koji daju istinit i fer prikaz u skladu s EU MSFI te za one interne kontrole za koje Uprava odredi da su potrebne, kako bi se omogućilo sastavljanje financijskih izvještaja, bez značajnog pogrešnog prikaza uslijed prijave ili pogreške.

U sastavljanju financijskih izvještaja, Uprava je odgovorna za procjenjivanje sposobnosti Grupe da nastavi s vremenski neograničenim poslovanjem te objavljivanje, ako je primjenjivo, pitanja povezanih s vremenski neograničenim poslovanjem i korištenjem računovodstvene osnove utemeljene na vremenskoj neograničenosti poslovanja, osim u onim slučajevima kada Uprava namjerava likvidirati Grupu, prekinuti poslovanje ili nema realne alternative nego da to učini.

Oni koji su zaduženi za nadzor, odgovorni su za nadziranje procesa financijskog izvještavanja, uspostavljenog od strane Grupe.



## Izvešće neovisnog revizora dioničarima društva CIAK Grupa d.d. (nastavak)

### Izvešće o reviziji financijskih izvještaja (nastavak)

#### *Odgovornosti revizora za reviziju financijskih izvještaja*

Naši su ciljevi steći razumno uvjerenje o tome jesu li financijski izvještaji, kao cjelina, bez značajno pogrešnog iskaza uslijed prijevare ili pogreške te izdati izvješće neovisnog revizora koje uključuje naše mišljenje. Razumno uvjerenje je visoka razina uvjerenja, ali nije garancija da će revizija obavljena u skladu s Međunarodnim revizijskim standardima uvijek otkriti postojanje značajno pogrešnih iskaza. Pogrešni iskazi mogu nastati uslijed prijevare ili pogreške, a smatraju se značajnim, ako se razumno može očekivati da bi, pojedinačno ili zbrojeni s drugim pogrešnim iskazima, utjecali na ekonomske odluke korisnika financijskih izvještaja, donesene na osnovi ovih financijskih izvještaja.

Kao sastavni dio revizije u skladu s Međunarodnim revizijskim standardima, donosimo profesionalne prosudbe i održavamo profesionalni skepticizam tijekom revizije. Mi također:

- prepoznamo i procjenjujemo rizike značajno pogrešnog iskaza financijskih izvještaja, zbog prijevare ili pogreške; oblikujemo i obavljamo revizijske postupke kao odgovor na te rizike i pribavljamo revizijske dokaze koji su dostatni i primjereni kako bi osigurali osnovu za donošenje našeg mišljenja. Rizik neotkrivanja značajno pogrešnog iskaza nastalog uslijed prijevare, veći je od rizika neotkrivanja onog nastalog uslijed pogreške, budući da prijevare može uključiti tajne sporazume, krivotvorenje, namjerno ispuštanje, pogrešno prikazivanje ili zaobilaženje internih kontrola.
- stječemo razumijevanje internih kontrola relevantnih za reviziju kako bismo oblikovali revizijske postupke koji su primjereni u danim okolnostima, ali ne i u svrhu izražavanja mišljenja o učinkovitosti internih kontrola Grupe.
- ocjenjujemo primjerenost korištenih računovodstvenih politika i razumnost računovodstvenih procjena i povezanih objava od strane Uprave.
- donosimo zaključak o primjerenosti korištenja pretpostavke vremenske neograničenosti poslovanja od strane Uprave te, temeljeno na pribavljenim revizijskim dokazima, zaključujemo o tome postoji li značajna neizvjesnost u vezi s događajima ili okolnostima koji mogu stvarati značajnu sumnju u sposobnost Grupe da nastavi s vremenski neograničenim poslovanjem. Ukoliko zaključimo da postoji značajna neizvjesnost, od nas se zahtijeva da skrenemo pozornost u našem izvješću neovisnog revizora na povezane objave u financijskim izvještajima ili, ako takve objave nisu odgovarajuće, da modificiramo naše mišljenje. Naši zaključci temelje se na revizijskim dokazima pribavljenim do datuma izdavanja našeg izvješća neovisnog revizora. Međutim, budući događaji ili uvjeti mogu uzrokovati da Grupa ne bude u mogućnosti nastaviti s vremenski neograničenim poslovanjem.
- ocjenjujemo cjelokupnu prezentaciju, strukturu i sadržaj financijskih izvještaja, uključujući i objave te razmatramo odražavaju li financijski izvještaji transakcije i događaje na kojima su zasnovani na način kako bi se postigla fer prezentacija.
- pribavljamo dovoljno prikladnih revizijskih dokaza u vezi financijskih informacija subjekata ili poslovnih aktivnosti unutar Grupe, kako bismo mogli izraziti mišljenje o konsolidiranim financijskim izvještajima. Mi smo odgovorni za usmjeravanje, nadzor i provedbu grupne revizije. Jedini smo odgovorni za izražavanje našeg mišljenja.



## **Izvešće neovisnog revizora dioničarima društva CIAK Grupa d.d. (nastavak)**

### **Izvešće o reviziji financijskih izvještaja (nastavak)**

#### ***Odgovornosti revizora za reviziju financijskih izvještaja (nastavak)***

Komuniciramo s onima koji su zaduženi za nadzor u vezi s, između ostalog, planiranim djelokrugom i vremenskim rasporedom revizije i važnim revizijskim nalazima, uključujući i one u vezi sa značajnim nedostacima u internim kontrolama, koji su otkriveni tijekom naše revizije.

Mi, također, dajemo izjavu onima koji su zaduženi za nadzor da smo postupali u skladu s relevantnim etičkim zahtjevima vezanim za neovisnost i da ćemo komunicirati s njima o svim odnosima i drugim pitanjima za koja se može razumno smatrati da utječu na našu neovisnost, kao i, tamo gdje je to primjenjivo, o mjerama poduzetim kako bi se uklonile prijetnje ili primijenjenim mjerama zaštite.

Među pitanjima o kojima se komunicira s onima koji su zaduženi za nadzor, određujemo ona koja su od najveće važnosti za reviziju financijskih izvještaja tekućeg razdoblja i stoga su ključna revizijska pitanja. Ta pitanja opisujemo u našem izvješću neovisnog revizora, osim ukoliko zakon ili propisi sprječavaju javno objavljivanje tih pitanja ili, kada odlučimo, u iznimno rijetkim okolnostima, da ta pitanja ne trebamo komunicirati u našem izvješću neovisnog revizora, s obzirom da se razumno može očekivati da bi negativne posljedice njihove objave nadmašile dobrobiti javnog interesa.

### **Izvešće o ostalim zakonskim i regulatornim obvezama**

Imenovani smo revizorima od strane onih zaduženih za nadzor na 9. lipnja 2022. godine da obavimo reviziju konsolidiranih financijskih izvještaja društva CIAK Grupa d.d. za godinu koja je završila 31. prosinca 2022. Ukupno neprekinuto razdoblje našeg angažmana iznosi četiri godine te se odnosi na godine koje su završile 31. prosinca 2019. do 31. prosinca 2022.

Potvrđujemo sljedeće:

- naše revizorsko mišljenje konzistentno je s dodatnim izvještajem prezentiranim Odboru za reviziju Društva na dan 6. travnja 2023. godine;
- nismo pružali nedozvoljene nerevizijske usluge na koje se odnosi članak 44. Zakona o reviziji. Također, zadržali smo neovisnost od subjekta revizije tijekom provedbe revizije.

Angažirani partner u reviziji koja je rezultirala ovim izvješćem neovisnog revizora je Igor Gošek.



## Izvešće neovisnog revizora dioničarima društva CIAK Grupa d.d. (nastavak)

### Izvešće o usklađenosti s Uredbom o ESEF-u

U skladu sa zahtjevima članka 462. stavka 5. Zakona o tržištu kapitala, dužni smo izraziti mišljenje o usklađenosti konsolidiranih financijskih izvještaja, sadržanih u konsolidiranom Godišnjem izvješću, sa zahtjevima Delegirane uredbe Komisije (EU) 2019/815 od 17. prosinca 2018. o dopuni Direktive 2004/109/EZ Europskog parlamenta i Vijeća u pogledu regulatornih tehničkih standarda za specifikaciju jedinstvenog elektroničkog formata za izvještavanje (dalje: „Uredba o ESEF-u“).

#### *Odgovornosti Uprave i onih zaduženih za nadzor*

Uprava je odgovorna za pripremu konsolidiranih financijskih izvještaja u elektroničkom obliku koji je u skladu Uredbom o ESEF-u. Odgovornost Uprave podrazumijeva:

- pripremu konsolidiranih financijskih izvještaja u važećem XHTML formatu i njihovu objavu;
- odabir i primjenu prikladnih iXBRL poveznica, korištenjem procjena gdje je potrebno;
- osigurati dosljednost između digitaliziranih informacija i konsolidiranih financijskih izvještaja prezentiranih u ljudski čitljivom formatu; i
- dizajn, implementaciju i održavanje internih kontrola relevantnih za primjenu Uredbe o ESEF-u.

Oni koji su zaduženi za nadzor odgovorni su za nadziranje ESEF izvještavanja, kao dijela procesa financijskog izvještavanja Grupe.

#### *Odgovornosti revizora*

Naša je odgovornost izraziti mišljenje o tome jesu li konsolidirani financijski izvještaji uključeni u konsolidirano Godišnje izvješće u svim značajnim odrednicama usklađeni s Uredbom o ESEF-u, na temelju prikupljenih revizijskih dokaza. Proveli smo ovaj angažman s izražavanjem razumnog uvjerenja u skladu s Međunarodnim standardom za angažmane s izražavanjem uvjerenja 3000 (izmijenjeni), *Angažmani s izražavanjem uvjerenja različitih od revizija ili uvida povijesnih financijskih informacija (MSIU 3000)* kojeg je izdao Međunarodni odbor za standarde revidiranja i izražavanja uvjerenja.



## Izvešće neovisnog revizora dioničarima društva CIAK Grupa d.d. (*nastavak*)

### Izvešće o usklađenosti s Uredbom o ESEF-u (*nastavak*)

#### *Odgovornosti revizora (nastavak)*


Angažman s izražavanjem razumnog uvjerenja u skladu s MSIU 3000 uključuje provođenje postupaka za dobivanje dokaza o usklađenosti s Uredbom o ESEF-u. Priroda, vrijeme i opseg odabranih postupaka ovise o prosudbi revizora, uključujući procjenu rizika značajnih odstupanja od zahtjeva navedenih u Uredbi o ESEF-u, bilo zbog prijave ili pogreške. Naši postupci su između ostalog uključivali:

- stjecanje razumijevanja procesa označavanja;
- ocjenjivanje dizajna i implementacije relevantnih kontrola nad procesom označavanja;
- uspoređivanje označenih podataka s konsolidiranim financijskim izvještajima Grupe prikazanim u ljudski čitljivom formatu;
- ocjenjivanje potpunosti označavanja konsolidiranih financijskih izvještaja Grupe;
- ocjenjivanje prikladnosti konsolidirane upotrebe iXBRL oznaka odabranih iz korištene taksonomije ESEF-a i stvaranje dodatnih oznaka (ekstenzija) ako nije identificirana odgovarajuća oznaka u taksonomiji ESEF-a;
- ocjenjivanje primjerenosti sidrenja vezano za dodatne oznake taksonomije; i
- ocjenjivanje prikladnosti formata konsolidiranih financijskih izvještaja.

Uvjereni smo da su nam pribavljeni dokazi dostatni i primjereni te da čine odgovarajuću osnovu za potrebe izražavanja našeg mišljenja.

#### *Mišljenje*

Prema našem mišljenju, konsolidirani financijski izvještaji Grupe na dan i za godinu koja je završila 31. prosinca 2022. sastavljeni su, u svim značajnim odrednicama, u skladu sa zahtjevima Uredbe o ESEF-u.

  
**KPMG Croatia d.o.o. za reviziju**  
Hrvatski ovlaštteni revizori  
Eurotower  
Ivana Lučića 2a  
10000 Zagreb  
Hrvatska

6. travnja 2023.

  
Igor Gošek  
Član Uprave, Hrvatski ovlaštteni revizor

**KONSOLIDIRANI IZVJEŠTAJ O SVEOBUHVAATNOJ DOBITI  
 ZA GODINU KOJA JE ZAVRŠILA 31. PROSINCA 2022. GODINE**

<i>(u tisućama kuna)</i>	<i>Bilješka</i>	<b>2022.</b>	<b>2021.</b>
Poslovni prihodi	6	1.706.484	1.345.336
Dobit od povoljne kupnje	31	317	22.105
Ostali prihodi	7	9.415	13.156
Materijalni troškovi	8	(1.160.675)	(937.428)
Troškovi zaposlenih	10	(286.578)	(201.741)
Amortizacija	14,15,16	(71.259)	(50.739)
Ostali poslovni rashodi	9	(123.897)	(99.747)
<b>Dobit iz poslovanja</b>		<b>73.807</b>	<b>90.942</b>
Financijski prihodi	11	4.092	3.892
Financijski rashodi	12	(15.904)	(12.476)
<b>Neto financijski trošak</b>		<b>(11.812)</b>	<b>(8.584)</b>
<b>Dobit prije oporezivanja</b>		<b>61.995</b>	<b>82.358</b>
Porez na dobit	13	(15.859)	(12.261)
<b>Neto dobit za godinu</b>		<b>46.136</b>	<b>70.097</b>
<b>Ostala sveobuhvatna dobit</b>			
<b>Stavke koje se mogu naknadno reklasificirati u račun dobiti i gubitka</b>			
Tečajne razlike iz preračuna inozemnih dijelova poslovanja		(683)	(419)
<b>Ukupna sveobuhvatna dobit</b>		<b>45.453</b>	<b>69.678</b>
<b>Dobit za raspodjelu:</b>			
Vlasnicima matice		46.237	70.114
Vlasnicima nekontrolirajućih udjela		(101)	(17)
<b>Sveobuhvatna dobit za raspodjelu:</b>			
Vlasnicima matice		45.554	69.695
Vlasnicima nekontrolirajućih udjela		(101)	(17)
<b>Zarada po dionici (u kunama):</b>			
Osnovna		2,35	3,56
Razrijeđena		2,35	3,55

Računovodstvene politike i bilješke čine sastavni dio ovih konsolidiranih financijskih izvještaja.

**KONSOLIDIRANI IZVJEŠTAJ O FINANCIJSKOM POLOŽAJU  
 NA DAN 31. PROSINCA 2022. GODINE**

<i>(u tisućama kuna)</i>	<i>Bilješka</i>	<b>31.12.2022.</b>	<b>31.12.2021.</b>
<b>IMOVINA</b>			
<b>Dugotrajna imovina</b>			
Nematerijalna imovina i goodwill	14	66.258	57.702
Nekretnine, postrojenja i oprema	15	205.318	187.411
Imovina s pravom korištenja	16	155.577	139.335
Ulaganja po metodi udjela	17	2.302	2.260
Financijska imovina	18	2.388	2.542
Potraživanja od kupaca i ostala potraživanja	20	1.909	2.073
Odgođena porezna imovina	13	2.720	2.169
<b>Ukupna dugotrajna imovina</b>		<b>436.472</b>	<b>393.492</b>
<b>Kratkotrajna imovina</b>			
Zalihe	19	634.339	535.299
Financijska imovina	18	207	6.034
Potraživanja od kupaca i ostala potraživanja	20	285.256	263.595
Potraživanje za porez na dobit		1.434	3.167
Novac i novčani ekvivalenti	21	105.954	75.546
Dugotrajna imovina namijenjena prodaji	22	2.169	1.621
<b>Ukupna kratkotrajna imovina</b>		<b>1.029.359</b>	<b>885.262</b>
<b>Ukupna imovina</b>		<b>1.465.831</b>	<b>1.278.754</b>
<b>GLAVNICA I OBVEZE</b>			
<b>Kapital i pričuve</b>			
Dionički kapital	23	197.520	197.520
Kapitalne pričuve	24	184.634	184.634
Zakonske pričuve		1.864	-
Vlastite dionice	25	(1.686)	(2.800)
Pričuve za vlastite dionice	25	80	-
Zadržana dobit		116.157	107.296
<b>Udjeli vlasnika matice</b>		<b>498.569</b>	<b>486.650</b>
Nekontrolirajući udjeli	26	(93)	8
<b>Ukupna glavnica</b>		<b>498.476</b>	<b>486.658</b>
<b>Dugoročne obveze</b>			
Kredit i zajmovi	27	275.751	301.717
Rezerviranja	28	57	911
Obveze prema dobavljačima i ostale obveze	29	127	295
Odgođena porezna obveza	13	5.875	5.989
<b>Ukupne dugoročne obveze</b>		<b>281.810</b>	<b>308.912</b>
<b>Kratkoročne obveze</b>			
Obveze prema dobavljačima i ostale obveze	29	481.328	363.932
Obveza za porez na dobit		7.711	8.576
Kredit i zajmovi	27	196.506	110.676
<b>Ukupne kratkoročne obveze</b>		<b>685.545</b>	<b>483.184</b>
<b>Ukupne obveze</b>		<b>967.355</b>	<b>792.096</b>
<b>Ukupno glavnica i obveze</b>		<b>1.465.831</b>	<b>1.278.754</b>

Računovodstvene politike i bilješke čine sastavni dio ovih konsolidiranih financijskih izvještaja.

**KONSOLIDIRANI IZVJEŠTAJ O PROMJENAMA GLAVNICE  
 ZA GODINU KOJA JE ZAVRŠILA 31. PROSINCA 2022. GODINE**

<i>(u tisućama kuna)</i>	Dionički kapital	Kapitalne rezerve	Zakonske rezerve	Vlastite dionice	Pričuve za vlastite dionice	Zadržana dobit	Ukupno	Nekontrolirajući udjeli	Ukupno
<b>Stanje 1. siječanj 2021 godine</b>	197.520	184.762	-	-	-	37.601	419.883	3.829	423.712
<i>Sveobuhvatna dobit</i>									
Dobit za godinu	-	-	-	-	-	70.114	70.114	(17)	70.097
Tečajne razlike	-	-	-	-	-	(419)	(419)	-	(419)
Ostala sveobuhvatna dobit	-	-	-	-	-	(419)	(419)	-	(419)
<b>Ukupna sveobuhvatna dobit</b>	-	-	-	-	-	<b>69.695</b>	<b>69.695</b>	<b>(17)</b>	<b>69.678</b>
<i>Transakcije s vlasnicima i prijenosi priznati direktno u glavnici</i>									
Gubitak kontrole	-	-	-	-	-	-	-	(3.804)	(3.804)
Ostale promjene u kapitalu	-	(128)	-	-	-	-	(128)	-	(128)
Otkup vlastitih dionica	-	-	-	(2.800)	-	-	(2.800)	-	(2.800)
<b>Ukupno transakcije s vlasnicima priznate direktno u glavnici</b>	-	<b>(128)</b>	-	<b>(2.800)</b>	-	-	<b>(2.928)</b>	<b>(3.804)</b>	<b>(6.732)</b>
<b>Stanje 31. prosinca 2021. godine</b>	<b>197.520</b>	<b>184.634</b>	-	<b>(2.800)</b>	-	<b>107.296</b>	<b>486.650</b>	<b>8</b>	<b>486.658</b>
<i>Sveobuhvatna dobit</i>									
Dobit za godinu	-	-	-	-	-	46.237	46.237	(101)	46.136
Tečajne razlike	-	-	-	-	-	(683)	(683)	-	(683)
Ostala sveobuhvatna dobit	-	-	-	-	-	(683)	(683)	-	(683)
<b>Ukupna sveobuhvatna dobit</b>	-	-	-	-	-	<b>45.554</b>	<b>45.554</b>	<b>(101)</b>	<b>45.453</b>
<i>Transakcije s vlasnicima i prijenosi priznati direktno u glavnici</i>									
Prijenos u rezerve za vlastite dionice	-	-	-	-	2.200	(2.200)	-	-	-
Dodjela dionica	-	-	-	2.120	(2.120)	2.332	2.332	-	2.332
Stjecanje vlastitih dionica	-	-	-	(1.006)	-	-	(1.006)	-	(1.006)
Prijenos u zakonske rezerve	-	-	1.864	-	-	(1.864)	-	-	-
Isplata dividende	-	-	-	-	-	(34.961)	(34.961)	-	(34.961)
<b>Ukupno transakcije s vlasnicima priznate direktno u glavnici</b>	-	-	<b>1.864</b>	<b>1.114</b>	<b>80</b>	<b>(36.693)</b>	<b>(33.635)</b>	-	<b>(33.635)</b>
<b>Stanje 31. prosinca 2022. godine</b>	<b>197.520</b>	<b>184.634</b>	<b>1.864</b>	<b>(1.686)</b>	<b>80</b>	<b>116.157</b>	<b>498.569</b>	<b>(93)</b>	<b>498.476</b>

Računovodstvene politike i bilješke čine sastavni dio ovih konsolidiranih financijskih izvještaja.



**KONSOLIDIRANI IZVJEŠTAJ O NOVČANIM TOKOVIMA  
 ZA GODINU KOJA JE ZAVRŠILA 31. PROSINCA 2022. GODINE**

<i>(u tisućama kuna)</i>	<i>Bilješka</i>	<b>2022.</b>	<b>2021.</b>
<b>Dobit nakon poreza</b>		<b>46.136</b>	<b>70.097</b>
Porez na dobit	13	15.859	12.261
Amortizacija	14, 15, 16	71.259	50.739
Rashodovanje nekretnina, postrojenja i opreme		-	1.195
Rashodovanje nematerijalne imovine		109	3
Dobit od prodaje nekretnina, postrojenja i opreme		(2.443)	(103)
Vrijednosno usklađenje potraživanja od kupaca i ostalih potraživanja		3.131	(3.521)
Umanjenje vrijednosti zaliha		9.522	6.654
Neto promjena u rezerviranjima		(854)	630
Nerealizirane tečajne razlike		(2.393)	(609)
Prihodi od kamata	11	(224)	(157)
Rashodi od kamata	12	10.253	6.435
Dobit od povoljne kupnje		(317)	(22.105)
Gubitak kontrole		-	(1.544)
Ostala usklađenja za nenovčane transakcije		145	-
		<b>150.183</b>	<b>119.975</b>
<b>Promjene u radnom kapitalu:</b>			
Potraživanja od kupaca i ostala potraživanja		(17.533)	(47.077)
Zalihe		(94.213)	(115.282)
Obveze prema dobavljačima i ostale obveze		109.804	96.037
<b>Novčani tok iz poslovnih aktivnosti</b>		<b>148.241</b>	<b>53.653</b>
Plaćene kamate		(4.795)	(5.180)
Plaćeni porez na dobit		(15.779)	(3.551)
<b>Neto novac ostvaren poslovnim aktivnostima</b>		<b>127.667</b>	<b>44.922</b>
<b>Novčani tok iz ulagačkih aktivnosti</b>			
Primici od prodaje nekretnina, postrojenja i opreme		2.131	600
Neto promjena u depozitima		(837)	1.989
Novčani izdaci za nabavu dugotrajne materijalne in nematerijalne imovine		(41.856)	(61.235)
Izdaci za kupnju financijske imovine		-	(3.050)
Izdaci za kupnju ovisnih društava umanjeni za stečeni novac		(5.640)	(138.332)
Novčani tokovi od gubitka kontrole u ovisnim društvima		-	(670)
<b>Neto novac korišten u ulagačkim aktivnostima</b>		<b>(46.202)</b>	<b>(200.698)</b>
<b>Novčani tok od financijskih aktivnosti</b>			
Novčani izdaci za isplatu dividendi		(34.843)	-
Primljeni krediti		102.662	130.292
Otplata primljenih kredita		(66.516)	(65.405)
Otplata najмова		(51.354)	(32.363)
Stjecanje vlastitih dionica		(1.006)	(599)
<b>Neto novac iz / (korišten u) financijskim aktivnostima</b>		<b>(51.057)</b>	<b>31.925</b>
<b>Neto (smanjenje)/ povećanje novca i novčanih ekvivalenata</b>		<b>30.408</b>	<b>(123.851)</b>
Novac i novčani ekvivalenti na početku godine		75.546	199.397
<b>Novac i novčani ekvivalenti na kraju godine</b>	21	<b>105.954</b>	<b>75.546</b>

Računovodstvene politike i bilješke čine sastavni dio ovih konsolidiranih financijskih izvještaja.

**BILJEŠKE UZ KONSOLIDIRANE FINANCIJSKE IZVJEŠTAJE  
ZA GODINU KOJA JE ZAVRŠILA 31. PROSINCA 2022. GODINE**

---

**BILJEŠKA 1 – OPĆE INFORMACIJE****Povijest i osnivanje**

CIAK Grupa d.d., Zagreb (prije Direkt d.o.o., "Društvo") je društvo osnovano u Republici Hrvatskoj 14. siječnja 1999. godine. Osnovne poslovne aktivnosti Društva i njegovih ovisnih društava (zajedno se nazivaju „Grupa“) obuhvaćaju veleprodaju i maloprodaju auto dijelova i gospodarenje otpadom.

Sjedište Grupe je u Zagrebu, Hrvatska, na adresi Savska Opatovina 36.

Odlukom o preoblikovanju od 27. prosinca 2019. godine Društvo je preoblikovano iz društva s ograničenom odgovornošću u dioničko društvo što je registrirano na Trgovačkom sudu u Zagrebu 2. siječnja 2020. te je Društvo promijenilo naziv u CIAK Grupa d.d.

Vlasnička struktura prikazana je u bilješci 23.

**Korporativno upravljanje i posloводство***Skupština Društva*

Skupštinu Društva čine dioničari CIAK Grupa d.d.

*Nadzorni odbor Društva*

Članovi Nadzornog odbora do datuma ovih financijskih izvještaja bili su:

Predsjednik	Stjepan Ljatici (imenovan 27. prosinca 2019.)
Zamjenik predsjednika	Vjekoslav Mesaroš (imenovan 6. svibnja 2020.)
Član	Slavica Zrinski (imenovana 27. prosinca 2019.)
Član	Đurđica Meglajec (imenovan 27. prosinca 2019.)
Član	Damir Kos (imenovan 6. svibnja 2020.)
Član	Zvonko Merkaš (imenovan 1. kolovoza 2021.)
Član	Marko Varga (imenovan 1. kolovoza 2021.)

*Uprava Društva*

Dana 27. travnja 2020. godine društvo je formiralo Upravni odbor od više članova. Direktori Društva te članovi Uprave su kako slijedi:

Predsjednik Uprave	Ivan Leko (imenovan 27. travnja 2020.)
Član Uprave	Dominik Leko (jedini Direktor Društva do 27. travnja 2020.)
Član Uprave	Dalibor Bagarić (imenovan 27. travnja 2020.)
Član Uprave	Ivica Greguraš (imenovan 27. travnja 2020.)
Član Uprave	Ivan Miloš (imenovan 27. travnja 2020.)

**BILJEŠKE UZ KONSOLIDIRANE FINACIJSKE IZVJEŠTAJE (NASTAVAK)  
 ZA GODINU KOJA JE ZAVRŠILA 31. PROSINCA 2022. GODINE**
**BILJEŠKA 2 – OSNOVE PRIPREME**
*(i) Izjava o usklađenosti*

Konsolidirani financijski izvještaji pripremljeni su u skladu s Međunarodnim standardima financijskog izvještavanja usvojenim od strane Europske unije ("EU MSFI"). Nekonsolidirani izvještaji koje je Društvo obvezno pripremiti u skladu s EU MSFI objavljeni su zasebno te izdani na isti datum kad i ovi konsolidirani izvještaji.

*(ii) Osnove mjerenja*

Konsolidirani financijski izvještaji Grupe pripremljeni su na načelu povijesnog troška, osim gdje je drugačije navedeno (vidi bilješku 5). Financijski izvještaji pripremljeni su pod pretpostavkom neograničenosti poslovanja.

*(iii) Funkcionalna valuta i valuta prikazivanja*

Financijski izvještaji pripremljeni su u hrvatskoj valuti, kuni (kn), koja je također funkcionalna valuta, zaokruženo na najbližu tisuću.

**BILJEŠKA 3 – SAŽETAK ZNAČAJNIH RAČUNOVODSTVENIH POLITIKA**

Računovodstvene politike koje slijede dosljedno su primjenjivane za oba razdoblja uključena u ove konsolidirane financijske izvještaje.

**3.1 Osnove konsolidacije**
*(i) Struktura Grupe i obuhvat konsolidacije*

Na datume izvještavanja Društvo je imalo sljedeće vlasničke udjele u društvima pod njegovom kontrolom:

Društvo	Zemlja	2022.		2021.	
		*IVU%	*EVU%	*IVU%	*EVU%
<b>C.I.A.K. auto d.o.o.</b>	HR	100%	100%	100%	100%
C.I.A.K. Auto d.o.o.	BiH		100%		100%
AD Adria d.o.o.	HR		100%		100%
C.I.A.K. Auto Srbija d.o.o.	RS		100%		100%
Lukena Auto d.o.o.	**		100%		0%
Auto Milovanović d.o.o.	**		100%		0%
Ciak auto d.o.o. (Lukena Auto d.o.o.)	**		100%		0%
Next Auto d.o.o.	**		100%		0%
Mika komerc d.o.o.	***		100%		100%
Fuerza d.o.o.	***		100%		100%
<b>C.I.A.K. d.o.o.</b>	HR	100%	100%	100%	100%
C.I.A.K. d.o.o.	RS		100%		100%
C.I.A.K. d.o.o.	SLO		100%		100%
C.I.A.K. d.o.o. Grude	BiH		100%		100%
Grioss RS d.o.o.	BiH		100%		100%
Bendj trade d.o.o.	BiH		62%		62%
Top start d.o.o.	HR		100%		100%
Autodijelovi d.o.o.	HR		50%		50%
Adriatik ulja d.o.o.	HR		100%		100%
Ciak Makedonija (Euroguma trade d.o.o.)	***		100%		0%
<b>CIAK Truck d.o.o.</b>	HR	100%	100%	100%	100%
Ciak tools d.o.o.(Trgometal d.o.o.)	**		100%		0%
TM Auto d.o.o.	**		100%		0%
Cordia Trade d.o.o.	**		100%		0%
C.I.A.K. Truck Srbija d.o.o.	RS		100%		100%
C.I.A.K. Truck Servis	HR		100%		100%
C.I.A.K. Truck	BiH		100%		100%
DBH d.o.o.	***		100%		100%
<b>C.I.A.K. trade d.o.o.</b>	HR	100%	100%	100%	100%
<b>CIAK USLUGE d.o.o.</b>	RS	100%	100%	100%	100%
<b>C.I.A.K. Truck (Kamioland)</b>	****		50%		50%

\*IVU = izravni vlasnički udio matičnog društva / EVU = efektivni vlasnički udio matičnog društva

\*\* Društvo stečeno tijekom 2021. godine

\*\*\* Društvo stečeno tijekom 2022. godine

\*\*\*\* Društvo se od 1. siječnja 2021. vodi kao ulaganje po metodi udjela zbog gubitka kontrole

**BILJEŠKE UZ KONSOLIDIRANE FINANCIJSKE IZVJEŠTAJE (NASTAVAK)  
ZA GODINU KOJA JE ZAVRŠILA 31. PROSINCA 2022. GODINE****BILJEŠKA 3 – SAŽETAK ZNAČAJNIH RAČUNOVODSTVENIH POLITIKA (nastavak)****3.1 Osnove konsolidacije (nastavak)***(ii) Ovisna društva*

Ovisna društva su sva društva nad kojima Društvo ima kontrolu nad financijskim i poslovnim politikama, što u pravilu uključuje više od pola glasačkih prava. Postojanje i učinak potencijalnih prava glasa koja se mogu iskoristiti ili zamijeniti razmatraju se prilikom procjene ima li Društvo kontrolu nad drugim poslovnim subjektom. Ovisna društva u potpunosti su konsolidirana od datuma na koji je kontrola stvarno prenesena na Društvo te isključena iz konsolidacije od dana kad ta kontrola prestane.

*(iii) Poslovna spajanja*

Grupa koristi računovodstvenu metodu kupnje za računovodstveni tretman poslovnih spajanja (osim poslovnih spajanja pod zajedničkom kontrolom). Naknada prenesena za stjecanje ovisnog društva je fer vrijednost prenesene imovine, nastalih obveza i vlasničkih udjela izdanih od strane Grupe. Prenesena naknada uključuje fer vrijednost svake stavke imovine ili obveza koja je rezultat ugovora o potencijalnoj naknadi. Troškovi povezani sa stjecanjem iskazuju se u izvještaju o sveobuhvatnoj dobiti kako nastanu. Stečena prepoznatljiva imovina, obveze i potencijalne obveze u poslovnom spajanju početno se mjere po fer vrijednosti na dan stjecanja. Grupa priznaje manjinske udjele u stečenom ovisnom društvu ili po fer vrijednosti ili po proporcionalnom udjelu manjinskog udjela u neto imovini stečenog ovisnog društva.

Višak prenesene naknade, iznos bilo kojeg nekontrolirajućeg udjela u stečenom ovisnom društvu i fer vrijednost na dan stjecanja bilo kojeg ranijeg vlasničkog udjela u stečenom društvu iznad fer vrijednosti udjela Grupe u stečenoj prepoznatljivoj neto imovini iskazuje se kao goodwill. Ako je to manje od fer vrijednosti neto imovine stečenog ovisnog društva u slučaju kupnje po cijeni nižoj od prodajne, razlika se iskazuje izravno u izvještaju o sveobuhvatnoj dobiti.

*(iv) Nekontrolirajući udjeli*

Nekontrolirajući udjeli se početno mjere po njihovom proporcionalnom udjelu priznate neto imovine akviriranog društva na datum stjecanja. Promjene udjela Grupe u ovisnom društvu koje ne rezultiraju gubitkom kontrole obračunavaju se kao transakcije vlasnicima.

*(v) Gubitak kontrole nad ovisnim društvima*

Kada Grupa izgubi kontrolu nad ovisnim društvom, prestaju se priznavati imovina i obveze ovisnog društva te svih povezanih nekontrolirajućih udjela i drugih stavaka kapitala. Dobici ili gubici priznaju se u računu dobiti i gubitka. Zadržani udio u bivšem ovisnom društvu mjeri se po fer vrijednosti kada se kontrola izgubi.

*(vi) Transakcije eliminirane u konsolidaciji*

Stanja i transakcije među članicama Grupe te sva nerealizirana dobit iz transakcija među članicama Grupe, eliminirani su pri konsolidaciji financijskih izvještaja. Nerealizirana dobit iz transakcija s društvima u kojima postoje udjeli i zajedničkim društvima gdje Grupa dijeli kontrolu s drugim vlasnicima eliminirana je do razine udjela Grupe u takvim društvima. Nerealizirana dobit ostvarena iz transakcija s društvima u kojima postoje udjeli, eliminirana je umanjnjem ulaganja u to društvo. Nerealizirani gubici eliminiraju se na isti način kao i nerealizirana dobit, ali samo do iznosa koji ne predstavlja trajno umanjnjem imovine.

**BILJEŠKE UZ KONSOLIDIRANE FINANCIJSKE IZVJEŠTAJE (NASTAVAK)  
ZA GODINU KOJA JE ZAVRŠILA 31. PROSINCA 2022. GODINE****BILJEŠKA 3 – SAŽETAK ZNAČAJNIH RAČUNOVODSTVENIH POLITIKA (nastavak)****3.2 Goodwill**

Goodwill koji nastaje poslovnim spajanjem se knjiži po trošku utvrđenom na datum preuzimanja, tj. stjecanja subjekta, umanjenom za eventualne gubitke zbog umanjenja vrijednosti.

Radi testiranja na umanjenje, goodwill se raspoređuje na svaku jedinicu Grupe koja stvara novac (ili skupine takvih jedinica) od koje se očekuju koristi od sinergija koje proizlaze iz spajanja.

Jedinica koja stvara novac na koju je goodwill raspoređen podvrgava se provjeri umanjenja vrijednosti jednom godišnje ili češće ako postoje naznake o mogućem umanjenju njene vrijednosti. Ako je nadoknadi iznos jedinice koja stvara novac niži od njezinog knjigovodstvenog iznosa, gubitak nastao umanjenjem prvo se raspoređuje tako da se umani knjigovodstveni iznos goodwilla raspoređenog na jedinicu i zatim razmjerno na ostalu imovinu jedinice koja stvara novac na temelju knjigovodstvenog iznosa svakog sredstva u jedinici koja stvara novac. Gubitak uslijed umanjenja vrijednosti goodwilla izravno se knjiži u dobit ili gubitak iskazan u konsolidiranom izvještaju o sveobuhvatnoj dobiti. Jednom priznati gubitak od umanjenja goodwilla se ne poništava u idućim razdobljima.

Prilikom otuđenja jedinice koja stvara novac, pripadajući iznos goodwilla ulazi u utvrđivanje dobiti ili gubitka od prodaje.

**3.3 Dugotrajna imovina namijenjena prodaji**

Dugotrajna imovina i grupe imovine za otuđenje (koje mogu uključivati dugotrajnu i kratkotrajnu imovinu te obveze povezane s tom imovinom) klasificiraju se u izvještaju o financijskom položaju kao „namijenjene prodaji“ ako je vrlo vjerojatno da će se njihova knjigovodstvena vrijednost prvenstveno nadoknadi prodajom u razdoblju od 12 mjeseci nakon izvještajnog datuma, a ne stalnim korištenjem. Dugotrajna imovina koja se u konsolidiranom izvještaju o financijskom položaju tekućeg razdoblja iskazuje kao namijenjena prodaji, ne reklasificira se u konsolidiranom izvještaju o financijskom položaju u usporednom razdoblju.

Nekretnine, postrojenja i oprema koje su namijenjene prodaji ili grupa imovine za otuđenje u cijelosti, općenito se mjere po knjigovodstvenoj vrijednosti ili fer vrijednosti umanjenoj za troškove prodaje ili otuđenja, ovisno o tome što je niže. Nekretnine, postrojenja i oprema namijenjena prodaji se ne amortiziraju.

**BILJEŠKE UZ KONSOLIDIRANE FINANCIJSKE IZVJEŠTAJE (NASTAVAK)  
ZA GODINU KOJA JE ZAVRŠILA 31. PROSINCA 2022. GODINE****BILJEŠKA 3 – SAŽETAK ZNAČAJNIH RAČUNOVODSTVENIH POLITIKA (nastavak)****3.4 Priznavanje prihoda**

Prihod se mjeri na temelju naknade utvrđene u ugovoru s kupcem. Grupa priznaje приход kada kupcu prenese kontrolu nad proizvodom ili uslugom i kada su zadovoljeni specifični kriteriji za sve djelatnosti Grupe koje su opisane u nastavku.

Prihodi su iskazani u iznosima koji su umanjeni za porez na dodanu vrijednost, količinske rabate, prodajne diskonte i povrate.

*(i) Prihodi od veleprodaje i maloprodaje trgovačke robe*

Grupa prodaje tuđu robu (za koju je Grupa distributer) u sklopu svojih veleprodajnih i maloprodajnih aktivnosti. Prihodi se priznaju kada Grupa obavi isporuke robe kupcu, kada više ne utječe na upravljanje robom te kada ne postoji nijedna nepodmirena obveza koja bi mogla utjecati na prihvaćanje proizvoda od strane kupca.

Isporuka je izvršena kad se proizvodi otpreme na određenu lokaciju, kontrola nad prodanom robom prenese na kupca i kad je utvrđeno jedno od navedenoga: kupac prihvaća proizvode u skladu s ugovorom, ili je rok za prihvaćanje proizvoda protekao ili Grupa ima objektivne dokaze o tome da su svi kriteriji prihvaćanja zadovoljeni. Najčešći pariteti su CIP, gdje kontrola prelazi na kupca u trenutku isporuke robe te potvrde otpremnice prilikom primopredaje robe.

Proizvodi se prodaju uz količinski popust i kupci s kojima je to ugovoreno imaju pravo na povrat robe. Za ugovore koji dopuštaju kupcu povrat, приход se priznaje u onoj mjeri u kojoj je velika vjerojatnost da se neće dogoditi značajno ukidanje priznatog kumulativnog prihoda. Stoga se iznos priznatog prihoda umanjuje za očekivane povrate, koji se procjenjuju na temelju povijesnih podataka. U tom slučaju priznaju se obveza povrata i pravo na povrat imovine. Pravo na povrat imovine mjeri se po prethodnoj knjigovodstvenoj vrijednosti zaliha. Obveza povrata uključuje se u ostale obveze, a pravo na povrat robe u zalihe. Grupa pregledava svoju procjenu očekivanih povrata na svaki datum izvještavanja i u skladu s tim ažurira iznose imovine i obveza.

Prihodi od prodaje iskazuju se na temelju cijene iz ugovora o prodaji, umanjeni za dane i procijenjene količinske popuste i prodajne diskonte i povrate. Procjene količinskih popusta utvrđuju se na temelju ugovora s kupcima. Prodaja ne sadržava elemente financiranja.

Prihodi od maloprodaje uglavnom se ostvaruju u gotovini ili putem kreditnih kartica.

*(ii) Prihodi od usluga*

Grupa generira prihode od usluga primarno kroz prodaju usluga kao što su zbrinjavanje otpada i usluge povezane s vozilima (servisi i popravci). Prihodi od zbrinjavanja otpada priznaju se u trenutku kada je usluga izvršena (uglavnom pri preuzimanju otpada na zbrinjavanje ili kad je dostavljeno na preradu trećim osobama, kao što je slučaj sa posebnim i opasnim otpadom). Prihodi od usluga povezanih s vozilima priznaju se tijekom vremena izvršavanja, prema stupnju dovršenosti izračunatom na osnovu udjela stvarno obavljenih usluga u odnosu na ukupne usluge koje se trebaju obaviti te se većinom izvršavaju tijekom vrlo kratkog razdoblja od jednog do nekoliko dana.

*(iii) Financijski prihodi*

Financijski prihodi sastoje se od prihoda od kamata na investirana sredstva te dobitaka od tečajnih razlika. Prihod od kamata priznaje se u trenutku kada nastaje, koristeći metodu efektivne kamatne stope. Prihodi od dividendi priznaju se kada je ustanovljeno pravo na isplatu dividende.

**BILJEŠKE UZ KONSOLIDIRANE FINACIJSKE IZVJEŠTAJE (NASTAVAK)  
ZA GODINU KOJA JE ZAVRŠILA 31. PROSINCA 2022. GODINE****BILJEŠKA 3 – SAŽETAK ZNAČAJNIH RAČUNOVODSTVENIH POLITIKA (nastavak)****3.5 Najmovi - Grupa kao najmoprimac**

Prilikom sklapanja ugovora, Grupa procjenjuje da li ugovor je, ili sadrži, najam. Ugovor je, ili sadrži, najam ako se ugovorom prenosi pravo upravljanja nad predmetnom imovinom u određenom razdoblju u zamjenu za naknadu. Kako bi procijenila da li ugovor sadrži prijenos prava upravljanja nad predmetnom imovinom, Grupa koristi definicije najmove iz MSFI-a 16.

Prilikom sklapanja ili izmjena ugovora koji sadrže komponente najma, Grupa raspoređuje naknade iz ugovora na svaku komponentu najma na temelju njegove relativne samostalne cijene.

Grupa priznaje imovinu s pravom korištenja i obvezu za najmove na datum početka najma. Imovina s pravom korištenja početno se mjeri po trošku, koji se sastoji od početnog iznosa mjerenja obveze po najmu prilagođen za sva plaćanja najma izvršena na datum početka najma ili prije, uvećana za sve izravne početne troškove koji su nastali i procijenjene troškove rastavljanja i uklanjanja predmetne imovine ili obnove mjesta na kojem se imovina nalazi ili vraćanja predmetne imovine u stanje koje se zahtijeva na temelju uvjeta najma, umanjeno za sva primljena odobrenja za najam.

Imovina s pravom korištenja naknadno se amortizira koristeći linearnu metodu od datuma početka najma do isteka najma, osim ako se prije isteka najma vlasništvo nad predmetnom imovinom prenese na najmoprimca ili ako trošak imovine s pravom korištenja odražava da će najmoprimac iskoristi mogućnost kupnje. U tom slučaju imovina s pravom korištenja amortizirat će se od početka najma do kraja njezina korisnog vijeka uporabe, utvrđenog na istoj osnovi kao i za slične nekretnine ili opremu. Dodatno, imovini s pravom korištenja se redovito umanjuje vrijednost za gubitke zbog svih smanjenja vrijednosti, ako postoje ili se usklađuju zbog određenih naknadnih mjerenja obveza za najmove.

Obveza za najmove početno se mjeri po sadašnjoj vrijednosti plaćanja najmova koji nisu plaćeni do tog datuma, diskontirani primjenjujući kamatnu stopu koja proizlazi iz najma ili, ako se ta stopa ne može izravno utvrditi, inkrementalnu kamatnu stopu zaduživanja Grupe. Općenito, Grupa koristi svoju inkrementalnu stopu zaduživanja kao diskontnu stopu.

Grupa utvrđuje svoju inkrementalnu stopu posuđivanja koristeći kamatnu stopu iz raznih eksternih izvora financiranja i radi određene prilagodbe koje odražavaju uvjete iz najma i vrste unajmljene imovine.

Plaćanja najmova uključena u mjerenje obveze po najmu uključuju sljedeće:

- fiksna plaćanja, uključujući i plaćanja koja su u biti fiksna;
- varijabilna plaćanja najma koja ovise o indeksu ili stopi, koja se početno mjere primjenom indeksa ili stopa koje vrijede na datum početka najma;
- iznose očekivanih plaćanja na temelju jamstava za ostatak vrijednosti; i
- očekivane cijene izvršenja mogućnosti kupnje za koje Grupa ima razumno uvjerenje da će iskoristiti, plaćanja najmova za opcionalno produljenja trajanja ako Grupa ima razumno uvjerenje da će produljenje iskoristiti, i kazne za prijevremeni raskid najma osim ako Grupa ima razumno uvjerenje da neće prijevremeno raskinuti najam.

Obveza za najmove mjeri se po amortiziranom trošku koristeći metodu efektivne stope. Ona se ponovo mjeri kada nastanu promjene u budućim plaćanjima najma zbog promjena indeksa ili stopa, ako postoji promjena u procjeni očekivanog iznosa plaćanja na temelju jamstava za ostatak vrijednosti, ako Grupa promjeni svoje procjene da li će koristiti mogućnost kupovine, produljenja ili raskida ili ako nastanu promjene plaćanjima najma koja su u biti fiksni.

Kada se obveza za najam ponovo mjeri na navedeni način, odgovarajuće izmjene se rade i na knjigovodstvenoj vrijednosti imovine s pravom korištenja, ili se evidentiraju u računu dobiti ili gubitka ukoliko je knjigovodstvena vrijednost imovine s pravom korištenja svedena na nulu.

Grupa prikazuje imovinu s pravom korištenja koja nije zadovoljila definicije ulaganja u nekretnine na izdvojenim pozicijama u izvještaju o financijskom položaju.

***Kratkoročni najmovi i najmovi s odnosnom imovinom niske vrijednosti***

Grupa je odabrala da neće primjenjivati ovu politiku na najmove imovine koja je niske vrijednosti i kratkoročne najmove, uključujući informatičku opremu. Grupa priznaje trošak po linearnoj osnovi tijekom razdoblja najma za predmetne najmove.

**BILJEŠKE UZ KONSOLIDIRANE FINANCIJSKE IZVJEŠTAJE (NASTAVAK)  
ZA GODINU KOJA JE ZAVRŠILA 31. PROSINCA 2022. GODINE**

---

**BILJEŠKA 3 – SAŽETAK ZNAČAJNIH RAČUNOVODSTVENIH POLITIKA (nastavak)****3.6 Strane valute***(i) Transakcije i stanja u stranim valutama*

Transakcije u stranim valutama izražene su u funkcionalnoj valuti upotrebom tečajne liste važeće na dan transakcije. Monetarna imovina i obveze izražene u stranoj valuti na datum izvještavanja preračunate su u funkcionalnu valutu upotrebom tečajne liste važeće na datum izvještavanja. Dobici ili gubici od tečajnih razlika koji nastaju prilikom podmirenja tih transakcija te iz preračuna monetarne imovine i obveza denominiranih u stranim valutama, priznaju se u dobit ili gubitak.

Nemonetarna imovina i stavke koje se mjere po povijesnom trošku strane valute ne preračunavaju se po novim tečajevima.

Nemonetarna imovina i obveze denominirane u stranoj valuti prikazane prema povijesnom trošku, preračunate su u funkcionalnu valutu upotrebom tečajne liste važeće na dan transakcije.

*(ii) Članice Grupe*

Stavke uključene u financijske izvještaje svakog pojedinog društva u Grupi iskazane su u valuti primarnog ekonomskog okruženja u kojem ovisno društvo posluje ("funkcionalna valuta"). Konsolidirani financijski izvještaji prezentirani su u hrvatskoj valuti, kuni ("kn"), koja je također funkcionalna valuta Društva.

Prihodi i rashodi te novčani tokovi inozemnih operacija preračunati su u funkcionalnu valutu Društva i Grupe korištenjem prosječnog tečaja koji približno odražava tečaj na dan transakcije, a njihova imovina i obveze preračunate su po tečaju važećem na kraju godine. Sve tečajne razlike, nastale ovakvim preračunom, prikazuju se na zasebnoj poziciji unutar glavnice. Primjenjivi tečajevi relevantnih stranih valuta uključeni su u objave vezano uz valutni rizik.

Prilikom prodaje inozemne operacije, tečajne razlike priznaju se u dobiti ili gubitku kao dio dobiti ili gubitka od prodaje inozemnog poslovanja.

**3.7 Državne potpore**

Državne potpore se ne priznaju sve dok ispunjenje uvjeta za dobivanje državne potpore i primitak potpore ne postanu realno izvjesni. Državne potpore se priznaju u dobit i gubitak sustavno kroz razdoblje u kojem Grupa troškove koji trebaju biti pokriveni potporom priznaje kao rashod. Konkretno, državne potpore kod kojih je osnovni uvjet da Grupa nabavi, izgradi ili na neki drugi način stekne dugotrajnu imovinu se priznaju u konsolidiranom izvještaju o financijskom položaju kao prihodi budućih razdoblja i prenose u dobit i gubitak sustavno i racionalno tijekom korisnog vijeka predmetne imovine.

Potraživanja temeljem državnih potpora s naslova nadoknade već nastalih troškova ili gubitaka ili radi pružanja trenutačne financijske potpore Grupi bez budućih povezanih troškova se priznaju u dobit i gubitak razdoblja u kojem nastane potraživanje po njima.

**3.8 Dividenda**

Raspodjela dividendi dioničarima Društva priznaje se kao obveza u financijskim izvještajima u razdoblju u kojem su odobrene od strane Glavne skupštine dioničara Društva.



**BILJEŠKE UZ KONSOLIDIRANE FINACIJSKE IZVJEŠTAJE (NASTAVAK)  
ZA GODINU KOJA JE ZAVRŠILA 31. PROSINCA 2022. GODINE****BILJEŠKA 3 – SAŽETAK ZNAČAJNIH RAČUNOVODSTVENIH POLITIKA (nastavak)****3.9 Segmentalno izvještavanje**

Segment je prepoznatljiva komponenta ili dio Grupe koji je angažiran u prodaji povezanih proizvoda i usluga (poslovni segment) ili angažiran u prodaji proizvoda i usluga unutar određenog ekonomskog okruženja (zemljopisni segment) te je podložan rizicima i koristima koje se razlikuju od onih primjenjivih na druge segmente.

Na konsolidiranoj razini, Grupa interno prati i izvještava sljedeće segmente:

- Auto program – vozila
- Kamionski program
- Akumulatori, ulja i slično
- Veleprodaja ostale trgovačke robe
- Ekologija

Grupa utvrđuje poslovne segmente sukladno internim izvještajima o sastavnim dijelovima Grupe, a koje redovito pregledava glavni izvršni donositelj poslovnih odluka (Direktor ili Uprava Društva) kako bi se na segmente rasporedili resursi i ocijenila uspješnost njihovog poslovanja. Pojednosti o poslovnim segmentima objavljene su u bilješci 6 uz konsolidirane financijske izvještaje. Komparativni podaci prikazani su po načelu usporedivosti.

**3.10 Oporezivanje***(i) Porez na dobit*

Trošak poreza na dobit sastoji se od tekućeg i odgođenog poreza. Porez se priznaje u izvještaju o sveobuhvatnoj dobiti, osim ako se odnosi na stavke priznate u ostaloj sveobuhvatnoj dobiti ili direktno u kapitalu. U tom slučaju, porez se priznaje u izvještaju o ostaloj sveobuhvatnoj dobiti ili u kapitalu.

Iznos poreza na dobit za tekuću godinu obračunava se na temelju poreznog zakona koji je na snazi na dan bilance u zemljama u kojima Društvo i njegova ovisna društva posluju i ostvaruju oporezivu dobit.

*(ii) Odgođena porezna imovina i obveze*

Odgođeni porez priznaje se koristeći metodu bilančne obveze te uzima u obzir privremene razlike između knjigovodstvene vrijednosti imovine i obveza koje se koriste za potrebe financijskog izvještavanja i iznosa koji se koriste za porezne svrhe. Iznos odgođenog poreza ne priznaje se za sljedeće privremene razlike: početno priznavanje goodwilla, početno priznavanje imovine ili obveze u transakciji koja nije poslovna kombinacija i koja ne utječe ni na računovodstvenu ni na oporezivu dobit. Odgođena porezna imovina za privremene razlike proizašle iz ulaganja u ovisna društva i udjele u sudjelujućim interesima priznaju se samo u mjeri u kojoj je vjerojatno da će se privremena razlika realizirati u doglednoj budućnosti i da će postojati raspoloživa oporeziva dobit na temelju koje će se privremena razlika koristiti, dok se obveze priznaju samo u onoj mjeri u kojoj je subjekt u mogućnosti kontrolirati vrijeme ukidanja razlika i vjerojatno je da se ukidanje neće dogoditi u doglednoj budućnosti. Odgođeni porez vrednuje se po poreznim stopama za koje se očekuje da će biti primijenjene kod privremenih razlika kada se one izmijene, temeljene na zakonima koji su važeći na datum izvještavanja.

Odgođena porezna imovina priznaje se u visini u kojoj je vjerojatno da će se ostvariti buduće oporezive dobiti koje će biti dostupne da ih privremene razlike neutraliziraju. Odgođena porezna imovina umanjuje se za iznos za koji više nije vjerojatno da će se moći iskoristiti kao porezna olakšica. Odgođena porezna imovina priznata po osnovi prenesenih poreznih gubitaka priznaje se prema poreznom zakonu zemlje u kojoj društvo posluje na razdoblje koje je zakonom dozvoljeno te se po isteku tog razdoblja raspušta ukoliko do tada nije iskorištena.

Odgođena porezna imovina i obveze prebijaju se ako postoji zakonsko pravo na prijebij tekuce porezne obveze i imovine te ukoliko se odnose na poreze koje je obračunalo isto porezno tijelo na isti oporezivi subjekt, ili na različite porezne subjekte, ali oni namjeravaju podmiriti tekuce porezne obveze i imovinu na neto osnovi ili svoju poreznu imovinu i obveze realizirati istovremeno.

**BILJEŠKE UZ KONSOLIDIRANE FINACIJSKE IZVJEŠTAJE (NASTAVAK)  
ZA GODINU KOJA JE ZAVRŠILA 31. PROSINCA 2022. GODINE****BILJEŠKA 3 – SAŽETAK ZNAČAJNIH RAČUNOVODSTVENIH POLITIKA (nastavak)****3.10 Oporezivanje (nastavak)***(iii) Porezna izloženost*

U određivanju iznosa tekućeg i odgođenog poreza, Grupa uzima u obzir utjecaj neizvjesnih poreznih pozicija te mogućnost postojanja dodatnih poreza i kamata. Ovo razmatranje oslanja se na procjene i pretpostavke i može uključivati niz prosudbi o budućim događajima. Novi podaci koji mogu postati dostupni mogu uzrokovati da Grupa promijeni svoju prosudbu o adekvatnosti postojećih poreznih obveza; takve promjene poreznih obveza utjecat će na porezni rashod u razdoblju u kojem je takva odluka donesena.

*(iv) Porez na dodanu vrijednost (PDV)*

Porezna uprava zahtijeva podmirenje PDV-a na neto osnovi. PDV koji proizlazi iz transakcija prodaje i kupnje priznaje se i iskazuje u konsolidiranom izvještaju o financijskom položaju na neto osnovi. U slučaju umanjenja potraživanja za ispravak vrijednosti, gubitak od umanjenja iskazuje se u bruto iznosu potraživanja, uključujući PDV.

**3.11 Nekretnine, postrojenja i oprema**

Nekretnine, postrojenja i oprema iskazani su u konsolidiranom izvještaju o financijskom položaju po trošku umanjenom za akumuliranu amortizaciju i akumulirana umanjenja vrijednosti, ako postoje. Trošak uključuje trošak koji je izravno povezan sa stjecanjem imovine.

Naknadni izdaci uključuju se u knjigovodstvenu vrijednost imovine ili se, po potrebi, priznaju kao zasebna imovina samo ako će Grupa imati buduće ekonomske koristi od spomenute imovine, te ako se trošak imovine može pouzdano mjeriti. Knjigovodstvena vrijednost zamijenjenog dijela prestaje se priznavati. Svi ostali troškovi održavanja terete konsolidirani izvještaj o sveobuhvatnoj dobiti u financijskom razdoblju u kojem su nastali.

Zemljište i imovina u pripremi se ne amortiziraju. Amortizacija ostalih nekretnina te postrojenja i opreme se obračunava primjenom pravocrtne metode u svrhu alokacije troška ili do rezidualne vrijednosti sredstva te imovine tijekom njenog procijenjenog korisnog vijeka uporabe kako slijedi:

Zgrade	20 do 40 godina
Postrojenja i oprema	2 do 10 godina
Vozila	4 do 10 godina

Preostala vrijednost imovine predstavlja procijenjeni iznos koji bi Grupa trenutno dobila od prodaje imovine umanjen za procijenjeni trošak prodaje u slučaju da je imovina dosegla starost i stanje koje se očekuje na kraju vijeka trajanja imovine. Preostala vrijednost imovine i korisni vijek uporabe pregledavaju se na svaki izvještajni datum i po potrebi usklađuju.

U slučaju da je knjigovodstveni iznos imovine veći od procijenjenog nadoknadivog iznosa, razlika se otpisuje do nadoknadivog iznosa (bilješka 3.12a).

Dobici i gubici nastali prodajom utvrđeni su kao razlika između prihoda od prodaje i knjigovodstvene vrijednosti prodanog sredstva te se priznaju unutar dobiti ili gubitka u sklopu ostalih prihoda/troškova.

**BILJEŠKE UZ KONSOLIDIRANE FINANCIJSKE IZVJEŠTAJE (NASTAVAK)  
ZA GODINU KOJA JE ZAVRŠILA 31. PROSINCA 2022. GODINE****BILJEŠKA 3 – SAŽETAK ZNAČAJNIH RAČUNOVODSTVENIH POLITIKA (nastavak)****3.12 Nematerijalna imovina**

Nematerijalna imovina iskazana je u konsolidiranom izvještaju o financijskom položaju po trošku umanjenom za akumuliranu amortizaciju i akumulirana umanjena vrijednosti, ako postoje. Trošak uključuje trošak koji je izravno povezan sa stjecanjem imovine.

*Računalni software*

Licence za software kapitaliziraju se na temelju troškova stjecanja i troškova koji nastaju dovođenjem software-a u radno stanje. Ovi troškovi amortiziraju se tijekom njihovog korisnog vijeka uporabe procijenjenog na 5 godina.

*Brandovi*

Brandovi stečeni u poslovnim stjecanjima iskazuju se po inicijalno utvrđenoj fer vrijednosti (na dan stjecanja) umanjeni za akumuliranu amortizaciju. Amortizacija se obračunava pravocrtnom metodom kako bi se alocirao trošak brenda u toku njegovog procijenjenog vijeka uporabe. Brendovi s neograničenim vijekom uporabe se ne amortiziraju nego se godišnje testiraju na umanjene vrijednosti na razini jedinice stvaranja novca.

**3.12a Umanjenje vrijednosti nefinancijske imovine**

Na svaki izvještajni datum, Grupa provjerava knjigovodstvene iznose svoje nefinancijske imovine (osim zaliha i odgođenih poreza) kako bi utvrdila postoje li naznake da je došlo do gubitaka zbog umanjena vrijednosti. Ako takve naznake postoje, procjenjuje se nadoknadivi iznos sredstva da bi se mogli odrediti eventualni gubici nastali zbog umanjena. Ako nadoknadivi iznos nekog sredstva nije moguće procijeniti, Grupa procjenjuje nadoknadivi iznos „jedinice koja stvara novac“ („JKSN“) kojoj to sredstvo pripada. Ako je moguće odrediti realnu i dosljednu osnovu za raspoređivanje, imovina društava se također raspoređuje na pojedine jedinice koje stvaraju novac ili, ako to nije moguće, na najmanju skupinu jedinica koje stvaraju novac za koju je moguće odrediti realnu i konzistentnu osnovu raspoređivanja.

Nadoknadivi iznos je veći iznos uspoređujući fer vrijednost umanjenu za troškove prodaje i vrijednost imovine u uporabi. Za potrebe procjene vrijednosti u uporabi, procijenjeni budući novčani tokovi diskontiraju se do sadašnje vrijednosti primjenom diskontne stope prije oporezivanja koja odražava sadašnju tržišnu procjenu vremenske vrijednosti novca i rizike specifične za to sredstvo.

Ako je nadoknadivi iznos nekog sredstva (ili JKSN-a) procijenjen na iznos niži od knjigovodstvenog, knjigovodstveni iznos toga sredstva (JKSN-a) umanjuje se do nadoknativog iznosa. Gubici od umanjena vrijednosti priznaju se odmah kao rashod. Kod naknadnog poništenja gubitka od umanjena vrijednosti, knjigovodstveni iznos sredstva (JKSN-a) povećava se do revidiranog procijenjenog nadoknativog iznosa toga sredstva na način da uvećana knjigovodstvena vrijednost ne premašuje knjigovodstvenu vrijednost koja bi bila utvrđena da u prethodnim godinama nije bilo priznatih gubitaka od umanjena na tom sredstvu (JKSN-u). Poništenje gubitka od umanjena vrijednosti odmah se priznaje kao prihod.

**BILJEŠKE UZ KONSOLIDIRANE FINACIJSKE IZVJEŠTAJE (NASTAVAK)  
ZA GODINU KOJA JE ZAVRŠILA 31. PROSINCA 2022. GODINE**

---

**BILJEŠKA 3 – SAŽETAK ZNAČAJNIH RAČUNOVODSTVENIH POLITIKA (nastavak)****3.13 Zalihe**

Zalihe sirovina i rezervnih dijelova iskazuju se po trošku nabave ili neto ostvarivoj vrijednosti, ovisno o tome koja je niža. Trošak se određuje po metodi ponderiranih prosječnih cijena. Neto ostvariva vrijednost predstavlja procjenu prodajne cijene u redovnom tijeku poslovanja.

Trošak proizvodnje u tijeku i gotovih proizvoda obuhvaća sirovine, trošak izravnog rada, ostale izravne troškove i pripadajući dio općih troškova proizvodnje (na bazi normalnog redovnog kapaciteta proizvodnje).

Trgovačka roba iskazuje se po nižem od troška nabave i prodajne cijene (umanjene za poreze i rabate).

Grupa na godišnjoj razini radi procjenu očekivane neto ostvarive vrijednosti zaliha na temelju povijesnih podataka prodaje, a konkretno godišnjeg obrtaja po artiklu. Na temelju analize, Grupa priznaje umanjenje vrijednosti za artikle koji odstupaju od očekivanih vrijednosti.

Umanjenje vrijednosti za artikle s obrtajem nižim od očekivanog na temelju povijesnog iskustva oduzima se od knjigovodstvene vrijednosti zaliha. Umanjenje vrijednosti priznaje se unutar dobiti i gubitka.

**3.14 Novac i novčani ekvivalenti**

Novac i novčani ekvivalenti obuhvaćaju gotovinu, depozite kod banaka po viđenju i ostale kratkotrajne visoko likvidne instrumente s rokovima naplate do tri mjeseca ili kraće. U konsolidiranom izvještaju o financijskom položaju prekoračenja po bankovnim računima uključena su u kratkoročne obveze.

**3.15 Dionički kapital**

Dionički kapital sastoji se od redovnih dionica. Primici koji se iskazuju u glavnici pri izdavanju novih dionica ili opcija, iskazuju se umanjeni za pripadajuće troškove transakcije i porez na dobit. Iznos fer vrijednosti primljene naknade iznad nominalne vrijednosti izdanih dionica prikazan je kao kapitalna dobit.

U slučaju da Grupa kupuje vlastiti temeljni kapital (vlastite dionice), plaćanja za takve kupnje, uključujući sve izravno pripadajuće troškove transakcije (neto od poreza na dobit), umanjuju dioničku glavnici koja se može pripisati dioničarima Društva sve do trenutka kad se takve dionice ne povuku, ponovno izdaju ili prodaju. Kada se takve dionice kasnije prodaju ili ponovno izdaju, svaka primljena naknada, umanjena za sve izravno pripadajuće troškove transakcije i učinke poreza na dobit, uključuje se u glavnici koja se može pripisati dioničarima Društva.

**3.16 Primanja radnika***(i) Kratkoročna primanja radnika*

Grupa priznaje rezerviranje za bonuse zaposlenicima kada postoji ugovorna obveza ili praksa iz prošlosti na temelju koje je nastala izvedena obveza.

*(ii) Obveze za mirovine i ostale obveze nakon umirovljenja*

U toku redovnog poslovanja Grupa u ime svojih radnika koji su članovi obveznih mirovinskih fondova kojima upravljaju treće strane obavlja redovita plaćanja doprinosa sukladno zakonu. Obvezni mirovinski doprinosi fondovima iskazuju se kao dio troška plaća kada se obračunaju. Grupa nema obvezu osigurati bilo koja druga primanja radnika nakon njihova umirovljenja vezano uz mirovine iz obveznih mirovinskih fondova pa se stoga tretiraju kao definirani planovi doprinosa.

**BILJEŠKE UZ KONSOLIDIRANE FINANCIJSKE IZVJEŠTAJE (NASTAVAK)  
ZA GODINU KOJA JE ZAVRŠILA 31. PROSINCA 2022. GODINE****BILJEŠKA 3 – SAŽETAK ZNAČAJNIH RAČUNOVODSTVENIH POLITIKA (nastavak)****3.17 Rezerviranja**

Rezerviranja je priznato kad Grupa ima sadašnju obvezu (zakonsku ili izvedenu) koja je nastala kao rezultat prošlih događaja, te je vjerojatno (više da nego ne) da će odljev sredstava biti potreban da se podmiri ta obveza, a pouzdano se može procijeniti iznos obveze. Rezerviranja se preispituju na izvještajni dan, te se usklađuju s procjenom temeljenom na trenutno najboljim saznanjima. Kad je iznos smanjenja vrijednosti novca značajan, iznos rezerviranja je sadašnja vrijednost troškova za koje se očekuje da će nastati kako bi se podmirila obveza, utvrđenih korištenjem procijenjene bezrizične kamatne stope kao diskontne stope. Kad se koristi diskontiranje, svake se godine utjecaj diskontiranja knjiži kao financijski trošak, te je iskazana vrijednost rezerviranja povećana svake godine za proteklo vrijeme.

Rezerviranja za troškove restrukturiranja priznaju se kad Grupa ima razrađen formalan plan restrukturiranja o kojem su obaviještene strane na koje se plan odnosi.

**3.18 Financijski instrumenti****A. Financijska imovina****(i) Priznavanje i početno mjerenje**

Potraživanja od kupaca početno se priznaju u trenutku nastanka. Sva ostala financijska imovina početno se priznaje kada Grupa postane stranka ugovornih odredbi financijskog instrumenta.

Financijska imovina (osim ako se radi o potraživanju od kupaca bez značajne financijske komponente) početno se mjeri po fer vrijednosti uvećanoj, ukoliko se radi o instrumentu koji nije iskazan po FVRDG, za transakcijske troškove koji se mogu izravno pripisati stjecanju ili izdavanju predmetnog instrumenta. Potraživanje od kupaca bez značajne komponente financiranja početno se mjeri po transakcijskoj cijeni.

**(ii) Klasifikacija i naknadno mjerenje**

Pri početnom priznavanju, financijska se imovina klasificira kao ona koja se mjeri po:

- amortiziranom trošku;
- FVOSD (fer vrijednost kroz ostalu sveobuhvatnu dobiti) – dužnička ulaganja;
- FVOSD – ulaganje u vlasničke instrumente;
- ili FVRDG (fer vrijednost kroz račun dobiti i gubitka).

Financijska imovina ne reklasificira se nakon početnog priznavanja, osim ako Grupa ne promijeni svoj poslovni model za upravljanje financijskom imovinom u kojem slučaju se financijska imovina reklasificira od prvog dana prvog izvještajnog razdoblja koje slijedi nakon promjene poslovnog modela.

**BILJEŠKE UZ KONSOLIDIRANE FINACIJSKE IZVJEŠTAJE (NASTAVAK)  
ZA GODINU KOJA JE ZAVRŠILA 31. PROSINCA 2022. GODINE****BILJEŠKA 3 – SAŽETAK ZNAČAJNIH RAČUNOVODSTVENIH POLITIKA (nastavak)****3.19 Financijski instrumenti (nastavak)****A. Financijska imovina (nastavak)****(ii) Klasifikacija i naknadno mjerenje (nastavak)**

Financijska imovina mjeri se po amortiziranom trošku ako ispunjava sljedeće uvjete i ako nije klasificirana kao mjerena po FVRDG:

- drži se u sklopu poslovnog modela čiji je cilj naplata ugovornih novčanih tokova; i
- ugovorni uvjeti navedenog instrumenta na određene datume dovode do novčanih priljeva koji predstavljaju isključivo plaćanje glavnice i kamate na neotplaćeni dio glavnice.

Dužničko ulaganje mjeri se po FVOSD ako ispunjava sljedeće uvjete i nije klasificirano kao mjereno po FVRDG:

- drži se u sklopu poslovnog modela čiji se cilj ostvaruje naplatom ugovornih novčanih tokova i prodajom financijske imovine; i
- ugovorni uvjeti navedenog instrumenta na određene datume dovode do novčanih priljeva koji predstavljaju isključivo plaćanje glavnice i kamate na neotplaćeni dio glavnice.

Prilikom početnog priznavanja ulaganja u vlasničke instrumente koje se ne drži radi trgovanja, Grupa može neopozivo odabrati prikazivanje promjena u fer vrijednosti navedenog ulaganja kroz ostalu sveobuhvatnu dobit. Ovakav odabir vrši se na individualnoj osnovi za svako pojedinačno ulaganje.

Sva financijska imovina koja nije klasificirana kao financijska imovina mjerena po amortiziranom trošku ili po FVOSD kako je gore opisano, mjeri se po FVRDG. Navedeno uključuje svu derivativnu financijsku imovinu. Prilikom početnog priznavanja Grupa može neopozivo klasificirati financijsku imovinu koja inače ispunjava zahtjeve za mjerenje po amortiziranom trošku ili po FVOSD kao imovinu mjerenu po FVRDG ukoliko takvo klasificiranje eliminira ili značajno smanjuje računovodstvenu neusklađenost koja bi inače nastala.

*Ocjena poslovnog modela*

Grupa ocjenjuje cilj poslovnog modela, u kojem se određena financijska imovina drži, na razini portfelja budući da to najbolje odražava način na koji se upravlja poslovanjem te informacije kojima posloводство raspolaze. Informacije koje se pritom razmatraju uključuju sljedeće:

- koje su politike i ciljevi usvojeni vezano uz portfelj te kako te politike djeluju u praksi. Navedeno uključuje razmatranja ukoliko je strategija posloводства usmjerena na; ostvarivanje ugovornih prihoda od kamata; održavanje određenog profila vezano uz kamatne stope; usklađivanje dospijuća financijske imovine s dospijućem bilo koje povezane obveze ili očekivanih novčanih odljeva; ili na ostvarivanje novčanih priljeva prodajom imovine;
- kako se ocjenjuje uspješnost portfelja i o tome izvještava posloводство Grupe;
- koji rizici utječu na uspješnost poslovnog modela (i financijske imovine koja se drži u sklopu tog poslovnog modela) i način na koji se tim rizicima upravlja;
- kako se određuje naknada posloводства i/ili onih koji upravljaju portfeljem - npr. temelji li se naknada na fer vrijednosti imovine kojom se upravlja ili na novčanim priljevima od ugovoreni novčanih tokova; i
- učestalost, količina i trenutak prodaje financijske imovine u prethodnim razdobljima, razlozi za prodaju i buduća očekivanja prodajnih aktivnosti.

Prijenosi financijske imovine trećim stranama u sklopu transakcija koje ne ispunjavaju uvjete za prestanak priznavanja ne smatraju se prodajom budući da Grupa nastavlja priznavati navedenu imovinu.

Potraživanja od kupaca drže se u poslovnom modelu držanja radi naplate.

Financijska imovina koja se drži radi trgovanja ili kojom se upravlja te se njena uspješnost vrednuje na temelju njene fer vrijednosti, mjeri se po FVRDG.

**BILJEŠKE UZ KONSOLIDIRANE FINANCIJSKE IZVJEŠTAJE (NASTAVAK)  
 ZA GODINU KOJA JE ZAVRŠILA 31. PROSINCA 2022. GODINE**
**BILJEŠKA 3 – SAŽETAK ZNAČAJNIH RAČUNOVODSTVENIH POLITIKA (nastavak)**
**3.19 Financijski instrumenti (nastavak)**
**A. Financijska imovina (nastavak)**
**(ii) Klasifikacija i naknadno mjerenje (nastavak)**

*Procjena predstavljaju li ugovoreni novčani tokovi isključivo otplate glavnice i kamate*

U svrhu ove procjene koja je relevantna za potrebe klasifikacije financijske imovine po amortiziranom trošku, 'glavnica' se definira kao fer vrijednost financijske imovine pri početnom priznavanju. 'Kamata' se definira kao naknada za vremensku vrijednost novca, kreditni rizik povezan s vremenskim periodom u kojem se otplaćuje preostali dio glavnice te ostale osnovne rizike i troškove kreditiranja (npr. rizik likvidnosti i administrativni troškovi), kao i za profitnu maržu.

Pri procjeni osnovnog kriterija, odnosno, predstavljaju li ugovorni novčani tokovi isključivo plaćanja glavnice i kamata, Grupa razmatra ugovorne uvjete instrumenta. To uključuje procjenu sadrži li financijska imovina ugovorni uvjet koji bi mogao promijeniti vrijeme ostvarivanja ili iznos ugovornih novčanih tokova na način da osnovni kriterij ne bi bio zadovoljen.

Struktura financijske imovine Grupe je jednostavna te se prvenstveno odnosi na potraživanja od kupaca bez značajne financijske komponente, dane zajmove te kratkoročne depozite u bankama po fiksnim kamatnim stopama dok su terminski ugovori neznčajnog iznosa. Navedeno u značajnoj mjeri smanjuje kompleksnost procjene zadovoljava li navedena financijska imovina kriterij 'plaćanja isključivo glavnice i kamata'.

*Naknadno mjerenje te priznavanje dobitaka i gubitaka*

Tablica u nastavku daje pregled ključnih odredbi računovodstvene politike koju Grupa koristi za vezano uz naknadno mjerenje financijske imovine te priznavanje dobitaka i gubitaka po svakoj vrsti financijske imovine:

<b>Financijska imovina po FVRDG</b>	Ova se imovina nakon početnog priznavanja mjeri po fer vrijednosti. Neto dobiti i gubici, uključujući bilo koje prihode od kamata ili dividendi, priznaju se unutar dobiti ili gubitka.
<b>Financijska imovina po amortiziranom trošku</b>	Ova se imovina nakon početnog priznavanja mjeri po amortiziranom trošku koristeći metodu efektivne kamatne stope. Amortizirani trošak umanjuje se za gubitke od umanjenja vrijednosti. Prihodi od kamata, pozitivne i negativne tečajne razlike te gubici od umanjenja vrijednosti priznaju se unutar dobiti ili gubitka. Dobit ili gubitak pri prestanku priznavanja priznaje se unutar dobiti ili gubitka.
<b>Dužnička ulaganja po FVOD</b>	Ova se imovina nakon početnog priznavanja mjeri po fer vrijednosti. Prihod od kamata izračunat primjenom metode efektivne kamatne stope, pozitivne i negativne tečajne razlike te gubici od umanjenja vrijednosti priznaju se unutar dobiti ili gubitka. Ostali neto dobiti i gubici priznaju se unutar ostale sveobuhvatne dobiti. Prestankom priznavanja, dobiti i gubici akumulirani u ostaloj sveobuhvatnoj dobiti reklasificiraju se u dobit ili gubitak.
<b>Vlasnička ulaganja po FVOD</b>	Ova se imovina nakon početnog priznavanja mjeri po fer vrijednosti. Dividenda se priznaje kao prihod unutar dobiti ili gubitka, osim ako je jasno da dividenda predstavlja povrat dijela troška ulaganja. Ostali neto dobiti i gubici priznaju se u ostalu sveobuhvatnu dobit i nikada se ne reklasificiraju u dobit ili gubitak.

**(iii) Prestanak priznavanja**

Grupa prestaje priznavati financijsku imovinu pri isteku ugovornih prava vezanih uz novčane tokove od te financijske imovine ili pri prijenosu prava na ugovorne novčane tokove u transakciji u kojoj se prenose svi rizici i koristi od vlasništva financijske imovine ili u kojoj Grupa niti prenosi niti zadržava rizike i koristi od vlasništva, ali ne zadržava kontrolu nad financijskom imovinom.

Kada Grupa obavlja transakcije u kojima prenosi financijsku imovinu priznatu u svom izvještaju o financijskom položaju, ali zadržava sve ili gotovo sve rizike i koristi koji proizlaze iz prenesene imovine, takva prenesena imovina ne prestaje se priznavati.

**BILJEŠKE UZ KONSOLIDIRANE FINANCIJSKE IZVJEŠTAJE (NASTAVAK)  
ZA GODINU KOJA JE ZAVRŠILA 31. PROSINCA 2022. GODINE**

---

**BILJEŠKA 3 – SAŽETAK ZNAČAJNIH RAČUNOVODSTVENIH POLITIKA (nastavak)****3.19 Financijski instrumenti (nastavak)****B. Financijske obveze****(i) Priznavanje i početno mjerenje**

Izdani dužnički vrijednosni papiri početno se priznaju u trenutku nastanka. Sve ostale financijske obveze početno se priznaju kada Grupa postane stranka ugovornih odredbi financijskog instrumenta.

Financijska obveza početno se mjeri po fer vrijednosti uvećanoj, ukoliko se radi o instrumentu koji nije iskazan po FVRDG, za transakcijske troškove koji se mogu izravno pripisati stjecanju ili izdavanju predmetnog instrumenta.

**(ii) Klasifikacija i naknadno mjerenje**

Financijske obveze mjere se po amortiziranom trošku ili FVRDG. Financijska obveza klasificira se kao mjerena po FVRDG ako je klasificirana kao namijenjena trgovanju, ako je derivativna ili ako je klasificirana kao mjerena po FVRDG pri početnom priznavanju. Financijske obveze po FVRDG mjere se po fer vrijednosti, a neto dobiti i gubici, uključujući sve rashode od kamata, priznaju se unutar dobiti ili gubitka. Ostale financijske obveze naknadno se mjere po amortiziranom trošku primjenom metode efektivne kamatne stope. Rashodi od kamata i tečajne razlike priznaju se unutar dobiti ili gubitka. Svi dobiti ili gubici kod prestanka priznavanja također se priznaju unutar dobiti ili gubitka.

**(iii) Prestanak priznavanja**

Grupa prestaje priznavati financijsku obvezu kada se ugovorne obveze isplate, otkazu ili isteknu. Grupa također prestaje priznavati financijsku obvezu kada se izmijenjene ugovorne odredbe, a novčani tok promijenjene obveze je značajno drugačiji od inicijalnog, pri čemu se nova financijska obveza temeljena na izmijenjenim uvjetima priznaje po fer vrijednosti.

Prilikom prestanka priznavanja financijske obveze, razlike između knjigovodstvene vrijednosti i plaćene naknade (uključujući i svu prenesenu ne-novčanu imovinu ili prihvaćene obveze) priznaju se u računu dobiti i gubitka.

**C. Netiranje**

Financijska imovina i financijske obveze netiraju se i neto iznos prikazuje u izvještaju o financijskom položaju kada, i samo kada, Društvo trenutno ima zakonski provedivo pravo na prebijanje iznosa i namjerava ih podmiriti na neto osnovi ili realizirati imovinu i istovremeno podmiriti obvezu.



**BILJEŠKE UZ KONSOLIDIRANE FINANCIJSKE IZVJEŠTAJE (NASTAVAK)  
 ZA GODINU KOJA JE ZAVRŠILA 31. PROSINCA 2022. GODINE**


---

**BILJEŠKA 3 – SAŽETAK ZNAČAJNIH RAČUNOVODSTVENIH POLITIKA (nastavak)**
**3.19 Financijski instrumenti (nastavak)**
**D. Umanjenje vrijednosti nederivativne financijske imovine**
*Priznavanje gubitaka od umanjenja vrijednosti*

Grupa priznaje rezerviranja za očekivane kreditne gubitke („OKG“) na:

- financijsku imovinu koja se mjeri po amortiziranom trošku;
- ulaganjima u dužničke vrijednosne papire vrednovane po FVOSD; i
- ugovornu imovinu.

Grupa priznaje rezerviranja za gubitke jednake OKG-ovima kroz čitavo trajanje ekonomskog vijeka imovine, osim u sljedećim slučajevima, kod kojih ih mjeri prema 12-mjesečnim OKG-ovima:

- kod dužničkih vrijednosnih papira za koje je utvrđeno da imaju niski kreditni rizik na datum izvještavanja
- kod ostalih dužničkih vrijednosnih papira i bankovnih računa za koje se kreditni rizik (tj. rizik neispunjavanja obveza tijekom očekivanog trajanja financijskog instrumenta) nije značajno povećao od početnog priznavanja.

Rezerviranja za OKG-ove vezano uz potraživanja od kupaca uvijek se mjere u iznosu ukupnih OKG-ova kroz čitavo trajanje ekonomskog vijeka te imovine.

Prilikom utvrđivanja je li se kreditni rizik financijske imovine značajno povećao od početnog priznavanja i prilikom procjene OKG-ova, Grupa razmatra razumne i činjenične informacije koje su relevantne i dostupne bez dodatnih troškova ili napora. To uključuje kvantitativne i kvalitativne informacije i analize zasnovane na povijesnom iskustvu Grupe i informiranoj procjeni kreditne sposobnosti te uključuje informacije o budućnosti.

Grupa smatra da je kreditni rizik financijske imovine znatno porastao ako su aktivirani pokazatelji ranog upozorenja sukladno politici Grupe ili ugovornim uvjetima instrumenta.

Grupa smatra da financijska imovina nije nadoknadiva djelomično ili u cijelosti ako:

- nije vjerojatno da će dužnik otplatiti svoje obveze prema Grupi bez da Grupa pokrene radnje poput iskorištenja sredstava osiguranja (ako postoje); ili
- financijska imovina ostane nepodmirena duže od 360 dana od dana dospijeća na temelju povijesnog iskustva prosječnog sudionika na tržištu.

Ukupni OKG-ovi koji se očekuju kroz čitavo trajanje ekonomskog vijeka imovine su OKG koji proizlaze iz svih mogućih nepredviđenih događaja tijekom očekivanog vijeka trajanja financijskog instrumenta.

Dvanaestomjesečni OKG-ovi su dio OKG-ova koji proizlaze iz slučajeva neplaćanja koji su mogući unutar 12 mjeseci nakon datuma izvještavanja (ili unutar kraćeg razdoblja ako je očekivani vijek trajanja instrumenta kraći od 12 mjeseci).

Maksimalno razdoblje koje se uzima u obzir prilikom procjene OKG-ova je maksimalno ugovoreno razdoblje tijekom kojega je Grupa izložena kreditnom riziku.

*Mjerenje očekivanih kreditnih gubitaka*

OKG-ovi predstavljaju procjenu kreditnih gubitaka koja je ponderirana vjerojatnostima. Kreditni gubici mjere se kao razlika između novčanih tokova na koje Grupa ima pravo u skladu s ugovorom i novčanih tokova koje Grupa očekuje da će stvarno primiti. Za redovna eksterna potraživanja od kupaca koja su nedospjela te za dospjela nenaplaćena potraživanja do 360 dana od dana dospijeća vrše se ispravci vrijednosti primjenom postotka koji odražava očekivanja o nenaplati potraživanja od kupaca (OKG). Postotak ispravka vrijednosti utvrđuje se na bazi prosjeka prethodnog trogodišnjeg razdoblja (povijesna stopa) zasebno za svako društvo Grupe. Izračun povijesne stope prilagođava se za izvanredne i specifične okolnosti po potrebi.

**BILJEŠKE UZ KONSOLIDIRANE FINANIJSKE IZVJEŠTAJE (NASTAVAK)  
ZA GODINU KOJA JE ZAVRŠILA 31. PROSINCA 2022. GODINE****BILJEŠKA 3 – SAŽETAK ZNAČAJNIH RAČUNOVODSTVENIH POLITIKA (nastavak)****3.19 Financijski instrumenti (nastavak)****Kreditno umanjena financijska imovina**

Na svaki datum izvještavanja Grupa procjenjuje ukoliko postoje osnove za kreditno umanjenje financijske imovine po amortiziranom trošku ili dužničkog ulaganja po FVOSD. Financijska imovina kreditno je umanjena kada nastane jedan ili više događaja koji imaju štetan utjecaj na procijenjene buduće novčane tijekove od te financijske imovine.

Dokaz da je potrebno kreditno umanjenje financijske imovine uključuje sljedeće dostupne podatke:

- značajne financijske poteškoće dužnika ili izdavatelja;
- kršenje ugovora kao što je značajno kašnjenje u plaćanju od strane dužnika;
- vjerojatnost da će dužnik ući u stečaj ili drugu oblik financijske reorganizacije ; ili
- nestanak aktivnog tržišta za određenu vrijednosnicu uslijed financijskih poteškoća.

*Prezentacija očekivanih kreditnih gubitaka u izvještaju o financijskom položaju.*

Rezerviranja za OKG-ove financijske imovine po amortiziranom trošku oduzimaju se od bruto knjigovodstvene vrijednosti imovine. Za dužnička ulaganja po FVOSD, rezerviranja za OKG-ove terete dobit ili gubitak i priznaju se unutar ostale sveobuhvatne dobiti.

**Otpis financijske imovine**

Bruto knjigovodstvena vrijednost financijske imovine otpisuje se ukoliko Grupa razumno ne očekuje povrat financijske imovine bilo u cijelosti bilo djelomično. Grupa otpisuje bruto knjigovodstvenu vrijednost financijske imovine u pravilu kada nastupi zakonska zastara te općenito ne očekuje povrat otpisanih iznosa.

**BILJEŠKA 4 – KLJUČNE RAČUNOVODSTVENE PROSUDBE I PROCJENE**

Priprema financijskih izvještaja u skladu s EU MSFI zahtjeva od Uprave stvaranje prosudbi, procjena i pretpostavki koje utječu na primjenu politika i iznosa objavljenih za imovinu i obveze, prihode i troškove. Procjene i uz njih vezane pretpostavke temelje se na povijesnom iskustvu i raznim ostalim čimbenicima, za koje se smatra da su razumni u danim okolnostima, rezultat kojih čini polazište za stvaranje procjena o vrijednosti imovine i obveza, koje se ne mogu dobiti iz drugih izvora. Stvarni rezultati mogu se razlikovati od takvih procjena.

Spomenute procjene i uz njih vezane pretpostavke predmet su redovitog pregleda. Utjecaj korekcije procjene priznaje se u razdoblju u kojem je procjena korigirana ukoliko korekcija utječe samo na razdoblje u kojem je napravljena ili u razdoblju u kojem je napravljena korekcija i budućim razdobljima ukoliko korekcija utječe na tekuće i buduća razdoblja.

Prosudbe koje je Uprava napravila u primjeni EU MSFI, a koje imaju značajan utjecaj na financijske izvještaje i prosudbe kod kojih je rizik da će doći do materijalno značajnih korekcija u idućoj godini visok, detaljnije su objašnjene u nastavku.

**(i) Nadoknadivost potraživanja od kupaca i ostalih potraživanja**

Nadoknativa vrijednost potraživanja od kupaca i ostalih potraživanja procijenjena je po sadašnjoj vrijednosti budućih novčanih tokova diskontiranih po tržišnoj kamatnoj stopi na datum mjerenja. Kratkotrajna potraživanja bez navedene kamatne stope mjerena su prema iznosu originalnog računa ukoliko učinak diskontiranja nije značajan.

Grupa redovito pregledava starosnu strukturu potraživanja od kupaca i prati prosječno razdoblje naplate. U slučajevima u kojima su utvrđeni dužnici s dužim danima plaćanja (obično iznad 120 dana), Grupa umanjuje kreditne limite i dane plaćanja za buduće transakcije i, u slučajevima kada je to potrebno, nameće ograničenja vezano uz buduće transakcije dok se nepodmireni dug ne otplati u cijelosti ili djelomično. U slučajevima u kojima Grupa utvrdi potraživanja prema dužnicima koji su ušli u proces predstečaja ili stečaja, gubitak od umanjenja vrijednosti odmah se priznaje u cijelosti.

**BILJEŠKE UZ KONSOLIDIRANE FINANCIJSKE IZVJEŠTAJE (NASTAVAK)  
 ZA GODINU KOJA JE ZAVRŠILA 31. PROSINCA 2022. GODINE**
**BILJEŠKA 4 – KLJUČNE RAČUNOVODSTVENE PROSUDBE I PROCJENE (nastavak)**
*(i) Nadoknadivost potraživanja od kupaca i ostalih potraživanja (nastavak)*

Primjenom postotka koji odražava očekivanja o nenaplati potraživanja od kupaca (očekivani kreditni gubitak), Grupa vrši ispravke vrijednosti za nedospjela redovna eksterna potraživanja od kupaca te za dospjela nenaplaćena potraživanja do 360 dana od dana dospijeaća.

U procesu reguliranja naplate dospjelih dugova, Grupa aktivno pregovara s odgovarajućim dužnicima uzimajući u obzir očekivanja budućih poslovnih odnosa, značaj izloženosti prema pojedinom dužniku, mogućnosti kompenzacija, iskorištavanja instrumenata osiguranja (ako ih ima) ili oduzimanja imovine itd.

*(ii) Očekivani vijek uporabe brandova*

Očekivani vijek uporabe brandova smatra se neograničenim, osim ako postoje okolnosti koje bi ukazivale na to da bi vijek trebao biti ograničen na određeni period. Grupa razmatra takve pokazatelje na kraju svakog izvještajnog razdoblja.

*(iii) Testiranje na umanjnje nematerijalne imovine s neograničenim vijekom uporabe i goodwilla*

Grupa provodi godišnje provjere nematerijalne imovine s neograničenim vijekom uporabe i goodwilla zbog umanjnja vrijednosti, sukladno politici iskazanoj u bilješci 3.12a. Nematerijalna imovina s neograničenim vijekom upotrebe i goodwilla testira se na umanjnja vrijednosti na pojedinačnoj osnovi.

Goodwill i brandovi alocirani su za potrebe testiranja umanjnja vrijednosti na jedinice stvaranja novca unutar poslovnih segmenata te im je neto knjigovodstvena vrijednost na dan izvještavanja kako slijedi:

	2022.		2021.	
	<i>(u tisućama kuna)</i>		<i>(u tisućama kuna)</i>	
	<b>Brand</b>	<b>Goodwill</b>	<b>Brand</b>	<b>Goodwill</b>
Akumulatori ulja	-	1.126	-	-
Teretni program	-	1.441	-	-
Auto program	49.191	1.738	49.191	-
	<b>49.191</b>	<b>4.305</b>	<b>49.191</b>	-

Nadoknativa vrijednost jedinica stvaranja novca određena je izračunima vrijednosti u uporabi ili fer vrijednosti koji su bazirani na projekcijama novčanog toka temeljenim na financijskim planovima koje je odobrila Uprava i koji pokrivaju petogodišnje razdoblje.

*Goodwill*

Goodwill je nastao pri stjecanju ovisnih društava Euroguma trade d.o.o. (kasnije preimenovano u Ciak dooel), DBH d.o.o., Mika komerc d.o.o. tijekom 2022. godine. Grupa na godišnjoj razini provodi test umanjnja vrijednosti kako bi procijenila ukoliko nadoknativa vrijednost goodwilla indicira potencijalno umanjnje knjigovodstvene vrijednosti. Izračun nadoknative vrijednosti goodwilla temelji se na petogodišnjim planovima poslovanja ovisnog društva koje je Grupa razvila imajući u vidu korporativnu prodajnu i marketinšku strategiju, trendove na predmetnom tržištu (poput očekivanih kretanja bruto društvenog proizvoda, tržišnog udjela relevantnih proizvoda i kategorija) i analizu konkurenata.

**BILJEŠKE UZ KONSOLIDIRANE FINANCIJSKE IZVJEŠTAJE (NASTAVAK)  
ZA GODINU KOJA JE ZAVRŠILA 31. PROSINCA 2022. GODINE**

---

**BILJEŠKA 4 – KLJUČNE RAČUNOVODSTVENE PROSUDBE I PROCJENE (nastavak)**

(iii) *Testiranje na umanjenje nematerijalne imovine s neograničenim vijekom uporabe i goodwilla*  
*Goodwill (nastavak)*

Izračun nadoknadive vrijednosti implicira i terminalnu stopu rasta novčanih tokova nakon petogodišnjeg razdoblja od 3%. Novčani tokovi kreirani iz takvih planova diskontiraju se korištenjem diskontne stope nakon poreza koja odražava rizik predmetne imovine, a koja je za potrebe testa umanjenja vrijednosti goodwilla jednaka ponderiranom prosječnom trošku kapitala nakon poreza za pripadajuće tržište i industriju te iznosi od 11,7% do 13,9%.

Kao rezultat provedenog testa umanjenja vrijednosti goodwilla, Grupa nije imala troškove umanjenja vrijednosti goodwilla tijekom 2022. godine.

Analiza osjetljivosti pretpostavki ukazuje na potrebu za umanjenjem vrijednosti goodwilla u slučaju povećanja stope ponderiranog prosječnog troška kapitala za 50 baznih poena ili smanjenje terminalne stope rasta (uz nepromijenjenu stopu ponderiranog prosječnog troška kapitala) za 50 baznih poena.

**Brandovi**

Brandovi se odnose na stečena prava na korištenje zaštitnih znakova, žigova i imena marki koje Grupa alocira na segmente poslovanja sukladno internoj kategorizaciji proizvoda na koje se određeni brand odnosi pri čemu se vrijednost branda u cijelosti alocira na određeni segment.

Grupa na godišnjoj razini provodi test umanjenja vrijednosti brandova kako bi procijenila ukoliko nadoknadiva vrijednost brandova indicira potencijalno umanjenje knjigovodstvene vrijednosti pri čemu se primarni fokus pridaje onim brandovima kod kojih odstupanje nadoknadive vrijednosti u odnosu na knjigovodstvenu indicira značajnu osjetljivost na ključne pretpostavke korištene u testovima umanjenja vrijednosti. Izračun nadoknadive vrijednosti temelji se na petogodišnjim planovima prodaje proizvoda koje sačinjavaju svaki brand, a koje je Grupa razvila imajući u vidu korporativnu prodajnu i marketinšku strategiju, trendove na tržištima na kojima se pojedini brandovi prodaju (poput očekivanih kretanja predmetnog bruto društvenog proizvoda, tržišnog udjela relevantnih proizvoda i kategorija) i analizu konkurenata.

Novčani tokovi kreirani iz takvih planova diskontiraju se korištenjem diskontne stope nakon poreza koja odražava rizik predmetne imovine i koja je za potrebe izračuna testa umanjenja vrijednosti aproksimirana prosječnim ponderiranim troškom kapitala (WACC) vezanim uz primarno prodajno tržište pojedinog branda i industriju.

Grupa je za izračun nadoknadive vrijednosti brandova na dan 31. prosinca 2022. godine primijenila dohodovni pristup – metoda neplaćanja rojaltija.

Osnova metode neplaćanja rojaltija ističe da je vrijednost nematerijalne imovine jednaka iznosu koji bi vlasnik platio za licencu nad tom imovinom kada ju ne bi posjedovao, odnosno vrijednost je jednaka diskontiranim uštedama nakon poreza u situaciji neplaćanja rojaltija, tj. naknade za korištenja zaštitnih znakova.

Prilikom izračuna nadoknadive vrijednosti brandova, korištene su stope koje su jednake ponderiranom prosječnom trošku kapitala nakon poreza (WACC) za pojedino tržište i industriju i unutar su raspona od 15,7% do 16,6% (2021.: u rasponu 13,8% do 15,8%) dok primijenjena terminalna stopa rasta za sve brandove od 3% (2021. u rasponu 1,4% do 2%).

Kao rezultat provedenog testa umanjenja vrijednosti brandova, Grupa nije imala troškove umanjenja vrijednosti brandova tijekom 2022. godine.

Povećanje prosječnog ponderiranog troška kapitala za 50 baznih poena uz nepromijenjenu terminalnu stopu rasta rezultiralo bi umanjenjem vrijednosti u iznosu od 579 tisuća kuna. Smanjenje terminalne stope rasta uz nepromijenjenu stopu ponderiranog prosječnog troška kapitala za 50 baznih poena rezultiralo bi umanjenjem vrijednosti u iznosu od 1,303 tisuća kuna.

**BILJEŠKE UZ KONSOLIDIRANE FINACIJSKE IZVJEŠTAJE (NASTAVAK)  
ZA GODINU KOJA JE ZAVRŠILA 31. PROSINCA 2022. GODINE**

---

**BILJEŠKA 5 – ODREĐIVANJE FER VRIJEDNOSTI**

Grupa je uspostavila sustav kontrola u okviru mjerenja fer vrijednosti koji podrazumijeva cjelokupnu odgovornost Uprave i funkcije financija vezanu uz nadziranje svih značajnijih mjerenja fer vrijednosti, konzultiranje s vanjskim stručnjacima te, u kontekstu navedenog, izvještavanje o istome tijelima zaduženim za korporativno upravljanje.

Fer vrijednosti mjere se u odnosu na informacije prikupljene od trećih strana u kojem slučaju Uprava i funkcija financija ocjenjuju u kojoj mjeri dokazi prikupljeni od trećih strana osiguravaju da navedene procjene fer vrijednosti ispunjavaju zahtjeve MSFI-eva, uključujući i razinu iz hijerarhije fer vrijednosti u koju bi te procjene trebale biti klasificirane.

Fer vrijednosti kategoriziraju se u različite razine u hijerarhiji fer vrijednosti na temelju ulaznih varijabli koje se koriste u tehnikama procjene kao što slijedi:

- *Razina 1* - kotirane cijene (nekororigirane) na aktivnim tržištima za identičnu imovinu ili obveze.
- *Razina 2* - ulazne varijable koje ne predstavljaju kotirane cijene uključene u razinu 1, a radi se o ulaznim varijablama za imovinu ili obveze koje su vidljive bilo izravno (npr. kao cijene) bilo neizravno (npr. izvedene iz cijena).
- *Razina 3* - ulazne varijable za imovinu ili obveze koje se ne temelje na vidljivim tržišnim podacima (ulazne varijable koje nisu vidljive).

Fer vrijednost financijskih instrumenata kojima se trguje na aktivnim tržištima temelji se na kotiranim tržišnim cijenama na dan bilance. Tržište se smatra aktivnim ako su kotirane cijene poznate temeljem burze, aktivnosti brokera, industrijske skupine ili regulatorne agencije, a te cijene predstavljaju stvarne i redovite tržišne transakcije prema uobičajenim trgovačkim uvjetima.

Fer vrijednost financijskih instrumenata kojima se ne trguje na aktivnom tržištu (na primjer, OTC derivativi) utvrđuje se korištenjem tehnika procjene. Te tehnike procjene zahtijevaju maksimalno korištenje vidljivih tržišnih podataka gdje je to moguće, a oslanjaju se što je manje moguće na procjene specifične za pojedini subjekt. Ukoliko su sve značajnije ulazne varijable potrebne za fer vrednovanje vidljive, procjena fer vrijednosti se kategorizira kao razina 2.

Ako se jedna ili više značajnih ulaznih varijabli ne temelji na vidljivim tržišnim podacima, procjena fer vrijednosti kategorizira se kao razina 3.

**BILJEŠKE UZ KONSOLIDIRANE FINANCIJSKE IZVJEŠTAJE (NASTAVAK)  
 ZA GODINU KOJA JE ZAVRŠILA 31. PROSINCA 2022. GODINE**
**BILJEŠKA 6 – PRIHODI OD PRODAJE**

	<b>2022.</b>	<b>2021.</b>
	<i>(u tisućama kuna)</i>	
Prodaja robe	1.608.183	1.262.566
Usluge gospodarenja otpadom	62.630	58.448
Prihod od ostalih usluga	32.051	15.793
Ostalo	3.620	8.529
	<b>1.706.484</b>	<b>1.345.336</b>

Ostali prihodi od prodaje se uglavnom odnose na prihode od promidžbenih i ostalih usluga.

Grupa je za potrebe upravljanja organizirana u poslovne jedinice prema kriteriju srodnosti pojedinih grupa proizvoda i prirode kanala distribucije i prodaje te su u tu svrhu utvrđeni izvještajni segmenti sukladno kvantitativnim pragovima za izvještavanje po segmentima. Izvještajni segmenti Grupe utvrđeni su kako slijedi:

- Auto program – vozila
- Kamionski program
- Akumulatori, ulja i slično
- Veleprodaja
- Ekologija

Izvještajni segmenti sastavni su dio internih financijskih izvještaja. Interne financijske izvještaje redovito pregledava Uprava Društva koja je i glavni donositelj poslovnih odluka te koja na osnovu njih ocjenjuje uspješnost poslovanja te donosi poslovne odluke.

**Prihodi i rezultati poslovanja po segmentima**

Slijedi analiza prihoda i rezultata Grupe po izvještajnim segmentima koji su prikazani u skladu s MSFI 8 *Poslovni segmenti* te usklada rezultata poslovanja po segmentima s dobiti ili gubitkom prije oporezivanja prikazanim u konsolidiranom izvještaju o sveobuhvatnoj dobiti. Prikazani prihodi od prodaje odnose se na prihode ostvarene prodajom vanjskim kupcima. Prodaja među izvještajnim segmentima eliminira se prilikom konsolidacije.

	<b>Prihodi segmenta</b>		<b>Dobit segmenta</b>	
	<b>2022.</b>	<b>2021.</b>	<b>2022.</b>	<b>2021.</b>
<i>(u tisućama kuna)</i>				
Auto program - osobna vozila	1.156.455	823.078	73.798	68.113
Teretni program	274.439	223.886	8.041	5.748
Akumulatori, ulja i sl.	370.840	314.189	19.490	18.968
Veleprodaja	67.975	60.544	4.737	5.515
Ekologija	175.500	177.455	7.531	9.693
	<b>2.045.209</b>	<b>1.599.152</b>	<b>113.596</b>	<b>108.037</b>
Intersegmentalni prihodi	(338.725)	(253.816)	-	-
	<b>1.706.484</b>	<b>1.345.336</b>	<b>113.596</b>	<b>108.037</b>
Financijski prihodi			4.943	3.891
Financijski troškovi			(16.756)	(12.476)
Središnji administrativni i ostali troškovi			(39.788)	(17.094)
<b>Dobit prije poreza</b>			<b>61.995</b>	<b>82.358</b>

**BILJEŠKE UZ KONSOLIDIRANE FINANCIJSKE IZVJEŠTAJE (NASTAVAK)  
 ZA GODINU KOJA JE ZAVRŠILA 31. PROSINCA 2022. GODINE**
**BILJEŠKA 6 – PRIHODI OD PRODAJE (nastavak)**
**Prihodi i rezultati poslovanja po segmentima (nastavak)**

Segment „Auto program – vozila“ odnosi se na maloprodaju auto dijelova na nezavisnom postprodajnom tržištu za automobilsku industriju (Independent Automotive Aftermarket ili IAM), odnosno, tržištu za popravke i održavanje vozila. Tipični proizvodi su kočnice, filteri, brisači, amortizeri, svjetla, dijelovi ovjesa, baterije, gume, ulja, antifriz, dodaci itd.

Segment „Kamionski program“ odnosi se na veleprodaju dijelova za kamione na IAM-u. Tipični proizvodi su kočnice, filteri, brisači, amortizeri, svjetla, dijelovi ovjesa, akumulatori, gume, ulja, antifriz, dodaci itd.

Segment „Akumulatori, ulja i slično“ uključuje veleprodaju akumulatora, industrijskih akumulatora, ulja, maziva i ostale automobilske opreme poput metla, aditiva itd. putem nekoliko prodajnih kanala: veleprodaja na IAM-u, veleprodaja krajnjim korisnicima, veleprodaja benzinskim crpkama i maloprodaja.

Segment „Veleprodaja“ odnosi se na veleprodaju velikim maloprodajnim lancima koja uključuje prodaju automobilskih potrepština (npr. automobilske kozmetike, tekućina za pranje vjetrobranskog stakla, navlaka za volan, baterija itd.), tekstila (posteljina, ručnika, pokrivača itd.), vrtnog programa (kosilice, trimera, lanaca, pila) i slično trgovačkim lancima.

Segment „Ekologija“ odnosi se na djelatnosti reciklaže i gospodarenja otpadom. Djelatnost reciklaže odnosi se na recikliranje akumulatora i industrijskih baterija u Centru za reciklažu u Zaboku, koji je jedini zatvoreni sustav za recikliranje akumulatora i baterija u Hrvatskoj. Gospodarenje otpadom uključuje prikupljanje, obradu i zbrinjavanje opasnog i neopasnog otpada (npr. motornih ulja, filtera, masti itd.), sanaciju zagađenih mjesta, održavanje industrijskih postrojenja, konzultantske usluge povezane s opasnim otpadom itd.

Računovodstvene politike izvještajnih segmenata jednake su računovodstvenim politikama Grupe opisanim u bilješci 3. Dobit segmenta predstavlja dobit koju je svaki segment ostvario bez raspoređivanja središnjih administrativnih troškova, ostalih prihoda, ostalih troškova, financijskih troškova te poreznih rashoda.

**Teritorijalna analiza poslovanja**

Grupa posluje u 6 glavnih teritorijalnih područja po kojima iskazuje prihode od vanjskih kupaca:

(u tisućama kuna)

	<b>2022.</b>	<b>2021.</b>
	<i>(u tisućama kuna)</i>	
Hrvatska	1.100.678	970.313
Srbija	234.648	133.265
BIH	223.352	141.145
Slovenija	5.060	7.367
Crna Gora	122.596	86.204
Sjeverna Makedonija	20.150	7.042
	<b>1.706.484</b>	<b>1.345.336</b>

**BILJEŠKE UZ KONSOLIDIRANE FINANCIJSKE IZVJEŠTAJE (NASTAVAK)  
 ZA GODINU KOJA JE ZAVRŠILA 31. PROSINCA 2022. GODINE**
**BILJEŠKA 6 – PRIHODI OD PRODAJE (nastavak)**

Dugotrajna imovina (nematerijalna imovina, nekretnine, postrojenja i oprema i imovina s pravom korištenja) na temelju zemljopisnih područja prikazani su kako slijedi:

<i>(u tisućama kuna)</i>	<b>2022.</b>	<b>2021.</b>
	<i>(u tisućama kuna)</i>	
Hrvatska	329.913	239.421
Srbija	25.621	29.184
BIH	57.022	86.529
Slovenija	31	50
Crna Gora	12.638	28.769
Sjeverna Makedonija	1.928	495
	<b>427.153</b>	<b>384.448</b>

**BILJEŠKA 7 – OSTALI PRIHODI**

	<b>2022.</b>	<b>2021.</b>
	<i>(u tisućama kuna)</i>	
Nadoknade štete	2.445	1.561
Dobit od prodaje dugotrajne imovine	2.443	242
Prihodi od najma	1.017	848
Subvencije	677	466
Otpis obveza	199	643
Prihod od naplate potraživanja	-	6.916
Ostali prihodi	2.634	2.480
	<b>9.415</b>	<b>13.156</b>

Grupa je u 2021. godini otkupila potraživanje koje je imalo pravo zalogu na nekretnini. Naknadnom transakcijom, Grupa je na dražbi otkupila zemljište u zamjenu za potraživanje te je priznala prihod od naplate potraživanja u iznosu od 6.916 tisuća kuna u iznosu viška vrijednosti kupljenog zemljišta nad cijenom stjecanja potraživanja.

**BILJEŠKA 8 – MATERIJALNI TROŠKOVI**

	<b>2022.</b>	<b>2021.</b>
	<i>(u tisućama kuna)</i>	
Nabavna vrijednost prodane robe	938.449	761.820
Utrošene sirovine, materijal i energija	222.226	175.608
	<b>1.160.675</b>	<b>937.428</b>



**BILJEŠKE UZ KONSOLIDIRANE FINACIJSKE IZVJEŠTAJE (NASTAVAK)  
 ZA GODINU KOJA JE ZAVRŠILA 31. PROSINCA 2022. GODINE**
**BILJEŠKA 9 – OSTALI TROŠKOVI POSLOVANJA**

	<b>2022.</b>	<b>2021.</b>
	<i>(u tisućama kuna)</i>	
Usluge transporta i špedicije	21.641	20.517
Održavanje	11.266	9.005
Servisne i ostale usluge	10.604	8.152
Umanjenja vrijednosti zaliha	9.522	4.809
Oglašavanje i slični troškovi	6.666	4.840
Intelektualne usluge	6.312	4.425
Najmovi	6.177	4.903
Dnevnice i ostali troškovi službenih putovanja	5.609	4.285
Troškovi vozila	5.571	4.494
Porezi, naknade i slična davanja koja ne ovise o poslovnom rezultatu	5.322	3.342
Reprezentacija	4.535	3.418
Bankovne i slične naknade	4.135	3.422
Telekomunikacije i poštanske usluge	3.958	3.165
Osiguranje	3.382	2.581
Umanjenja vrijednosti potraživanja	3.131	596
Komunalne usluge i naknade	3.082	2.298
Uredski materijal	2.308	1.543
Inventurni viškovi/manjkovi	1.864	2.083
Članarine, pristojbe i slična davanja	1.511	1.358
Usluge zaštite	898	849
Autorski honorari	728	767
Sudski troškovi	557	552
Penali, kazne i naknade šteta	383	460
Donacije i darovanja	206	159
Nadoknade šteta	-	-
Povećanje/(smanjenje) rezerviranja	(1.118)	(69)
Ostali troškovi	5.647	7.793
	<b>123.897</b>	<b>99.747</b>

**BILJEŠKA 10 – TROŠKOVI ZAPOSLENIH**

	<b>2022.</b>	<b>2021.</b>
	<i>(u tisućama kuna)</i>	
Neto plaće i nadnice	190.126	130.041
Porezi i doprinosi	76.702	59.997
Ostali troškovi osoblja	19.750	11.703
	<b>286.578</b>	<b>201.741</b>

Na dan 31. prosinca 2022. godine u Grupi je bilo zaposlenih 2.339 (2021. 2.028). Prosječan broj zaposlenih tijekom 2022. godine bio je 2.177 (2021: 1.855) Ostali troškovi osoblja odnose se uglavnom na nadoknade troškova prijevoza i nagrade zaposlenicima.

**BILJEŠKE UZ KONSOLIDIRANE FINANCIJSKE IZVJEŠTAJE (NASTAVAK)  
 ZA GODINU KOJA JE ZAVRŠILA 31. PROSINCA 2022. GODINE**
**BILJEŠKA 11 – FINANCIJSKI PRIHODI**

	<b>2022.</b>	<b>2021.</b>
	<i>(u tisućama kuna)</i>	
Pozitivne tečajne razlike	3.861	3.455
Prihodi od kamata	224	157
Ostali financijski prihodi	7	280
	<b>4.092</b>	<b>3.892</b>

**BILJEŠKA 12 – FINANCIJSKI TROŠKOVI**

	<b>2022.</b>	<b>2021.</b>
	<i>(u tisućama kuna)</i>	
Kamate i slični troškovi	10.253	6.435
Negativne tečajne razlike	5.648	5.318
Ostali financijski troškovi	3	7
Nerealizirani gubici od financijske imovine	-	716
	<b>15.904</b>	<b>12.476</b>

**BILJEŠKA 13 – POREZ NA DOBIT**

Porezni trošak obuhvaća:

	<b>2022.</b>	<b>2021.</b>
	<i>(u tisućama kuna)</i>	
Tekući porez	14.482	12.226
Dodatni porez na dobit	2.030	-
Odgođeni porez	(653)	35
	<b>15.859</b>	<b>12.261</b>

**BILJEŠKE UZ KONSOLIDIRANE FINANCIJSKE IZVJEŠTAJE (NASTAVAK)  
 ZA GODINU KOJA JE ZAVRŠILA 31. PROSINCA 2022. GODINE**
**BILJEŠKA 13 – POREZ NA DOBIT (nastavak)**

Sljedeća tabela prikazuje uskladu troška poreza prikazanog u izvještaju o sveobuhvatnoj dobiti sa zakonskom poreznom stopom:

	<b>2022.</b>	<b>2021.</b>
	<i>(u tisućama kuna)</i>	
<b>Dobit prije oporezivanja</b>	<b>61.995</b>	<b>82.358</b>
Porez po stopi od 18%	11.159	14.824
Neoporezivi prihodi	(27)	(4.845)
Nepriznati rashodi	2.161	3.175
Privremene razlike i porezni gubici nepriznati kao odgođena porezna imovina	72	16
Iskorištenje poreznih gubitaka prethodno nepriznatih kao odgođena porezna imovina	(53)	(186)
Učinak primjene različitih poreznih stopa	517	(723)
Dodatni porez na dobit*	2.030	-
<b>Porez na dobit</b>	<b>15.859</b>	<b>12.261</b>
Efektivna porezna stopa	26%	15%

Sukladno Zakonu o dodatnom porezu na dobit koji je na snazi od 23. prosinca 2022. godine porezna osnovica za dodatni porez je pozitivna razlika oporezive dobiti iz poreznog razdoblja 2022. godine i prosjeka oporezive dobiti iz četiri prethodna porezna razdoblja uvećane za 20%. Porezna stopa dodatnog poreza na dobit iznosi 33%.

Grupa u svojim financijskim izvještajima nije iskazala odgođenu poreznu imovinu temeljem poreznih gubitaka budući da nije izvjesno da će porezni gubici biti iskorišteni od strane društava na koje se odnose. Neiskorišteni porezni gubici (neto) na datum izvještavanja bili su kako slijedi:

	<b>2022.</b>	<b>2021.</b>
	<i>(u tisućama kuna)</i>	
Porezni gubici koji ističu na 31. prosinca 2022.	-	13
Porezni gubici koji ističu na 31. prosinca 2024.	67	262
Porezni gubici koji ističu na 31. prosinca 2025.	94	500
Porezni gubici koji ističu na 31. prosinca 2026.	379	-
Porezni gubici koji ističu na 31. prosinca 2027.	1.578	-
Porezni gubici koji ističu na 31. prosinca 2029.	-	171
Porezni gubici koji ističu na 31. prosinca 2030.	-	100
	<b>2.118</b>	<b>1.046</b>

**BILJEŠKE UZ KONSOLIDIRANE FINANCIJSKE IZVJEŠTAJE (NASTAVAK)  
 ZA GODINU KOJA JE ZAVRŠILA 31. PROSINCA 2022. GODINE**
**BILJEŠKA 13 – POREZ NA DOBIT (nastavak)**
*Odgođena porezna imovina*

<i>(u tisućama kuna)</i>	Nekretnine, postrojenja i oprema i najmovi	Potraživanja i zajmovi	Zalihe	Obveze prema dobavljačima i ostale obveze	Ukupno
<b>Nabavna vrijednost</b>					
Stanje na dan 1. siječnja 2022.	265	1.060	375	469	2.169
Poslovne kombinacije	12	-	-	-	12
Neto povećanje / (smanjenje)	564	72	(198)	101	539
<b>Stanje na dan 31. prosinca 2022. godine</b>	<b>841</b>	<b>1.132</b>	<b>177</b>	<b>570</b>	<b>2.720</b>

*Odgođena porezna obveza*

<i>(u tisućama kuna)</i>	Nekretnine, postrojenja i oprema	Nematerijalna imovina	Potraživanja i zajmovi	Ukupno
Stanje na dan 1. siječnja 2022.	513	5.340	136	5.989
Neto povećanje / (smanjenje)	-	-	(114)	(114)
<b>Stanje na dan 31. prosinca 2022. godine</b>	<b>513</b>	<b>5.340</b>	<b>22</b>	<b>5.875</b>

**BILJEŠKE UZ KONSOLIDIRANE FINANCIJSKE IZVJEŠTAJE (NASTAVAK)  
 ZA GODINU KOJA JE ZAVRŠILA 31. PROSINCA 2022. GODINE**
**BILJEŠKA 14 – NEMATERIJALNA IMOVINA I GOODWILL**

<i>(u tisućama kuna)</i>	<b>Goodwill</b>	<b>Brand</b>	<b>Software</b>	<b>Ulaganja na tuđoj imovini</b>	<b>Investicije u tijeku</b>	<b>Ukupno</b>
<b>Nabavna vrijednost</b>						
Stanje na dan 1. siječnja 2021.	-	-	7.865	6.671	481	15.017
Povećanja	-	-	662	-	1.768	2.430
Stečeno kroz poslovne kombinacije	-	49.191	2.230	407	-	51.828
Prijenos	-	-	1.648	192	(1.840)	-
Prodaja i rashod	-	-	(38)	-	-	(38)
Gubitak kontrole	-	-	(35)	(100)	-	(135)
<b>Stanje na dan 31. prosinca 2021. godine</b>	<b>-</b>	<b>49.191</b>	<b>12.332</b>	<b>7.170</b>	<b>409</b>	<b>69.102</b>
<b>Akumulirana amortizacija i umanjenja vrijednosti</b>						
Stanje na dan 1. siječnja 2021.	-	-	4.120	4.659	-	8.779
Stečeno kroz poslovne kombinacije	-	-	1.293	-	-	1.293
Amortizacija tekuće godine	-	-	917	581	-	1.498
Prodaja i rashod	-	-	-	(135)	-	(135)
Gubitak kontrole	-	-	(35)	-	-	(35)
<b>Stanje na dan 31. prosinca 2021. godine</b>	<b>-</b>	<b>-</b>	<b>6.295</b>	<b>5.105</b>	<b>-</b>	<b>11.400</b>
<b>Nabavna vrijednost</b>						
Stanje na dan 1. siječnja 2022.	-	49.191	12.332	7.170	409	69.102
Povećanja	-	-	43	478	6.296	6.817
Stečeno kroz poslovne kombinacije	4.304	-	21	-	-	4.325
Prijenos	-	-	2.607	3.590	(6.197)	-
Prodaja i rashod	-	-	(207)	(492)	-	(699)
<b>Stanje na dan 31. prosinca 2022. godine</b>	<b>4.304</b>	<b>49.191</b>	<b>14.796</b>	<b>10.745</b>	<b>508</b>	<b>79.545</b>
<b>Akumulirana amortizacija i umanjenja vrijednosti</b>						
Stanje na dan 1. siječnja 2022.	-	-	6.295	5.105	-	11.400
Stečeno kroz poslovne kombinacije	-	-	4	-	-	4
Amortizacija tekuće godine	-	-	1.231	1.246	-	2.477
Prodaja i rashod	-	-	(31)	(562)	-	(594)
<b>Stanje na dan 31. prosinca 2022. godine</b>	<b>-</b>	<b>-</b>	<b>7.499</b>	<b>5.789</b>	<b>-</b>	<b>13.287</b>
<b>Neto knjigovodstvena vrijednost</b>						
<b>Na 1. siječnja 2022. godine</b>	<b>-</b>	<b>49.191</b>	<b>6.037</b>	<b>2.065</b>	<b>409</b>	<b>57.702</b>
<b>Na 31. prosinca 2022. godine</b>	<b>4.304</b>	<b>49.191</b>	<b>7.298</b>	<b>4.957</b>	<b>508</b>	<b>66.258</b>

Testiranje nematerijalne imovine s neograničenim vijekom uporabe i goodwilla na umanjenje vrijednosti prikazano je u bilješci 4.

**BILJEŠKE UZ KONSOLIDIRANE FINACIJSKE IZVJEŠTAJE (NASTAVAK)  
 ZA GODINU KOJA JE ZAVRŠILA 31. PROSINCA 2022. GODINE**
**BILJEŠKA 15 – NEKRETNINE, POSTROJENJA I OPREMA**

<i>(u tisućama kuna)</i>	Zemljišta i zgrade	Postrojenja i oprema	Transportna imovina	Imovina u pripremi	Ukupno
<b>Nabavna vrijednost</b>					
Stanje na dan 1. siječnja 2021.	120.120	82.994	29.078	2.120	234.312
Povećanja	-	-	1.485	65.603	67.088
Stečeno kroz poslovne kombinacije	8.676	10.624	7.828	-	27.128
Prijenos	25.867	13.607	8.542	(48.016)	-
Prodaja i rashod	-	(2.336)	(3.072)	-	(5.408)
Gubitak kontrole	-	(1.613)	-	-	(1.613)
<b>Stanje na dan 31. prosinca 2021. godine</b>	<b>154.663</b>	<b>103.276</b>	<b>43.861</b>	<b>19.707</b>	<b>321.507</b>
<b>Akumulirana amortizacija i umanjenja vrijednosti</b>					
Stanje na dan 1. siječnja 2021.	39.024	44.513	18.725	-	102.262
Stečeno kroz poslovne kombinacije	3.506	7.299	5.114	-	15.919
Amortizacija tekuće godine	5.072	11.425	4.623	-	21.120
Prodaja i rashod	-	(1.708)	(2.505)	-	(4.213)
Gubitak kontrole	-	(992)	-	-	(992)
<b>Stanje na dan 31. prosinca 2021. godine</b>	<b>47.602</b>	<b>60.537</b>	<b>25.957</b>	<b>-</b>	<b>134.096</b>
<b>Nabavna vrijednost</b>					
Stanje na dan 1. siječnja 2022.	154.663	103.276	43.861	19.707	321.507
Povećanja	43	9.856	3.839	29.993	43.731
Stečeno kroz poslovne kombinacije	-	4.836	375	-	5.211
Prijenos	16.134	7.882	559	(24.575)	-
Prodaja i rashod	-	(2.351)	(2.146)	(57)	(4.554)
<b>Stanje na dan 31. prosinca 2022. godine</b>	<b>170.840</b>	<b>123.499</b>	<b>46.488</b>	<b>25.068</b>	<b>365.895</b>
<b>Akumulirana amortizacija i umanjenja vrijednosti</b>					
Stanje na dan 1. siječnja 2022.	47.602	60.537	25.957	-	134.096
Stečeno kroz poslovne kombinacije	-	3.649	1.129	-	4.778
Amortizacija tekuće godine	5.412	14.527	6.082	-	26.021
Prodaja i rashod	-	(1.364)	(2.954)	-	(4.318)
<b>Stanje na dan 31. prosinca 2022. godine</b>	<b>53.014</b>	<b>77.349</b>	<b>30.214</b>	<b>-</b>	<b>160.577</b>
<b>Neto knjigovodstvena vrijednost</b>					
<b>Na 1. siječnja 2022. godine</b>	<b>107.061</b>	<b>42.739</b>	<b>17.904</b>	<b>19.707</b>	<b>187.411</b>
<b>Na 31. prosinca 2022. godine</b>	<b>117.826</b>	<b>46.150</b>	<b>16.274</b>	<b>25.068</b>	<b>205.318</b>

Imovina u pripremi uglavnom se odnosi na zgrade i postrojenja i opremu.

*Imovina pod zalogom*

Nekretnine neto knjigovodstvene vrijednosti u iznosu od 50.939 tisuća kuna (2021.: 50.880 tisuća kuna) založene su kao instrument osiguranja za bankovne zajmove.

**BILJEŠKE UZ KONSOLIDIRANE FINANCIJSKE IZVJEŠTAJE (NASTAVAK)  
 ZA GODINU KOJA JE ZAVRŠILA 31. PROSINCA 2022. GODINE**
**BILJEŠKA 16 – IMOVINA S PRAVOM KORIŠTENJA**

<i>(u tisućama kuna)</i>	Zemljišta i zgrade	Postrojenja i oprema	Transportna imovina	Ukupno
<b>Nabavna vrijednost</b>				
Stanje na dan 1. siječnja 2021.	86.327	18.378	29.415	134.120
Novi ugovori	83.964	505	8.215	92.684
Stečeno kroz poslovne kombinacije	20.691	-	-	20.691
Promjena i raskid ugovora	(42.665)	(1.029)	(358)	(44.052)
Gubitak kontrole	(1.978)	-	-	(1.978)
<b>Stanje na dan 31. prosinca 2021. godine</b>	<b>146.339</b>	<b>17.854</b>	<b>37.272</b>	<b>201.465</b>
<b>Akumulirana amortizacija i umanjenja vrijednosti</b>				
Stanje na dan 1. siječnja 2021.	42.778	8.008	12.918	63.704
Stečeno kroz poslovne kombinacije	605	-	-	605
Amortizacija tekuće godine	21.036	2.106	4.979	28.121
Promjena i raskid ugovora	(28.044)	(1.029)	(335)	(29.408)
Gubitak kontrole	(892)	-	-	(892)
<b>Stanje na dan 31. prosinca 2021. godine</b>	<b>35.483</b>	<b>9.085</b>	<b>17.562</b>	<b>62.130</b>
<b>Nabavna vrijednost</b>				
Stanje na dan 1. siječnja 2022.	146.339	17.854	37.272	201.465
Novi ugovori	43.698	1.595	17.759	63.052
Stečeno kroz poslovne kombinacije	848	-	716	1.564
Promjena ugovora	36	-	-	36
Raskid ugovora	(14.307)	(1.933)	(4.963)	(21.203)
<b>Stanje na dan 31. prosinca 2022. godine</b>	<b>176.615</b>	<b>17.516</b>	<b>50.784</b>	<b>244.915</b>
<b>Akumulirana amortizacija i umanjenja vrijednosti</b>				
Stanje na dan 1. siječnja 2022.	35.483	9.085	17.562	62.130
Stečeno kroz poslovne kombinacije	-	-	162	162
Amortizacija tekuće godine	32.819	2.278	7.664	42.761
Promjena ugovora	(1.633)	-	-	(1.633)
Raskid ugovora	(9.482)	(1.644)	(2.956)	(14.082)
<b>Stanje na dan 31. prosinca 2022. godine</b>	<b>57.187</b>	<b>9.720</b>	<b>22.431</b>	<b>89.338</b>
<b>Neto knjigovodstvena vrijednost</b>				
<b>Na 1. siječnja 2022.</b>	<b>110.856</b>	<b>8.769</b>	<b>19.710</b>	<b>139.335</b>
<b>Na 31. prosinca 2022.</b>	<b>119.428</b>	<b>7.797</b>	<b>28.353</b>	<b>155.577</b>

**BILJEŠKE UZ KONSOLIDIRANE FINACIJSKE IZVJEŠTAJE (NASTAVAK)  
 ZA GODINU KOJA JE ZAVRŠILA 31. PROSINCA 2022. GODINE**
**BILJEŠKA 17- ULAGANJE PO METODI UDJELA**

	<b>2022.</b> <i>(u tisućama kuna)</i>
Na dan 1. siječnja	2.260
Udio u dobiti	67
Efekt tečajnih razlika	(25)
Na dan 31. prosinca	<b>2.302</b>

Od 1. siječnja 2021. godine Grupa nad društvom Kamioland d.o.o nema kontrolu, odnosno kroz vlasnički udjel od 50% ima značajan utjecaj na društvo. Slijedom toga, od 1. siječnja 2021. godine, društvo Kamioland d.o.o. vodi se kao ulaganje po metodi udjela.

**BILJEŠKA 18 – FINACIJSKA IMOVINA**

	<b>2022.</b>	<b>2021.</b>
	<i>(u tisućama kuna)</i>	
Depoziti	2.595	8.576
	<b>2.595</b>	<b>8.576</b>
Kratkoročni dio	207	6.034
Dugoročni dio	2.388	2.542
	<b>2.595</b>	<b>8.576</b>

Depoziti se odnose na depozite kod komercijalnih banaka s dospijećem dužim od tri mjeseca te promjenjivom kamatnom stopom do 0,01% (2021.: 0,01%).

**BILJEŠKA 19 – ZALIHE**

	<b>2022.</b>	<b>2021.</b>
	<i>(u tisućama kuna)</i>	
Sirovine i materijal	34.241	26.407
Trgovačka roba	588.117	501.668
Sitan inventar	407	539
Predujmovi za zalihe	4.725	6.685
Kaucije	6.849	-
	<b>634.339</b>	<b>535.299</b>



**BILJEŠKE UZ KONSOLIDIRANE FINANCIJSKE IZVJEŠTAJE (NASTAVAK)  
 ZA GODINU KOJA JE ZAVRŠILA 31. PROSINCA 2022. GODINE**
**BILJEŠKA 19 – ZALIHE (nastavak)**

Umanjenja vrijednosti zaliha priznato unutar ostalih operativnih troškova u 2022. godini iznosi 9.522 tisuća kuna (2021.: 4.809 tisuća kuna).

U skladu s računovodstvenim politikama, Grupa na temelju povijesnih podataka prodaje radi procjenu očekivanog obrtaja po artiklu te na temelju rezultata analize priznaje umanjenje vrijednosti zaliha do procijenjene neto utržive vrijednosti.

Grupa aktivno koristi svoju prisutnost na više tržišta kako bi optimizirala upravljanje zalihama.

Na ostalim tržištima npr. Srbija, BiH i Crna Gora je značajno veća prosječna starost vozila te je potreba za nekim artiklima znatno veća nego u Hrvatskoj.

Grupa očekuje daljnje sinergijske efekte zbog novih akvizicija na vanjskim tržištima.

**BILJEŠKA 20 – POTRAŽIVANJA OD KUPACA I OSTALA POTRAŽIVANJA**

	<b>2022.</b>	<b>2021.</b>
	<i>(u tisućama kuna)</i>	
Potraživanja od kupaca	260.186	231.386
Vrijednosno usklađenje potraživanja	(24.917)	(21.645)
<b>Neto potraživanje od kupaca</b>	<b>235.269</b>	<b>209.741</b>
Potraživanja za kamate	366	350
Potraživanja za poreze, doprinose i slično	9.660	13.552
Potraživanja za predujmove	2.136	3.599
Potraživanja od zaposlenih	683	545
Dani zajmovi	4.809	7.031
Obračunati rabati	25.620	22.814
Unaprijed plaćeni troškovi	5.228	5.556
Ostala potraživanja	3.394	2.480
	<b>287.165</b>	<b>265.668</b>
Kratkoročni dio	285.256	263.595
Dugoročni dio	1.909	2.073
	<b>287.165</b>	<b>265.668</b>

**BILJEŠKE UZ KONSOLIDIRANE FINANCIJSKE IZVJEŠTAJE (NASTAVAK)  
 ZA GODINU KOJA JE ZAVRŠILA 31. PROSINCA 2022. GODINE**
**BILJEŠKA 20 – POTRAŽIVANJA OD KUPACA I OSTALA POTRAŽIVANJA (nastavak)**

Tijekom 2022. godine, Grupa je unutar ostalih operativnih troškova priznala trošak umanjenja vrijednosti potraživanja od kupaca i ostalih potraživanja u iznosu od 3.131 tisuća kuna (2021. 596 tisuća kuna) .

Kretanje u akumuliranom umanjenju vrijednosti potraživanja od kupaca bilo je kako slijedi:

	<b>2022.</b>	<b>2021.</b>
	<i>(u tisućama kuna)</i>	
Stanje 1. siječnja	21.645	15.224
Neto povećanje	4.502	3.731
Naplaćeno	(1.371)	(3.135)
Poslovne kombinacije	1.836	6.476
Isknjiženje za nenaplativo	(1.695)	(651)
<b>Stanje 31.prosinca</b>	<b>24.917</b>	<b>21.645</b>

Starosna struktura potraživanja od kupaca (u bruto iznosu):

	<b>2022.</b>	<b>2021.</b>
	<i>(u tisućama kuna)</i>	
Nedospjelo	141.545	122.971
0-90 dana	60.079	72.832
91-180 dana	19.147	9.413
181-360 dana	12.189	8.705
Više od 360 dana	29.580	17.465
	<b>262.540</b>	<b>231.386</b>

Grupa koristi matricu rezerviranja za mjerenje OKG potraživanja od pojedinačnih kupaca, koja čine vrlo velik broj niskih stanja potraživanja. Stope gubitaka izračunavaju se korištenjem metode „roll rate“ koja se temelji na vjerojatnosti da će potraživanje napredovati kroz uzastopne faze do otpisa. Stope se izračunavaju odvojeno za izloženosti u različitim segmentima na temelju zajedničkih karakteristika kreditnog rizika - geografska regija, duljina odnosa s kupcima i vrsta proizvoda. Stope gubitaka temelje se na stvarnom iskustvu kreditnog gubitka tijekom tri godine.

Struktura potraživanja od kupaca u valutama (u neto iznosu):

	<b>2022.</b>	<b>2021.</b>
	<i>(u tisućama kuna)</i>	
HRK	124.992	123.598
EUR	41.427	33.641
BAM	26.816	24.376
RSD	32.650	27.227
MKD	5.662	899
USD	3.722	-
	<b>235.269</b>	<b>209.741</b>

**BILJEŠKE UZ KONSOLIDIRANE FINANCIJSKE IZVJEŠTAJE (NASTAVAK)  
 ZA GODINU KOJA JE ZAVRŠILA 31. PROSINCA 2022. GODINE**
**BILJEŠKA 21 – NOVAC I NOVČANI EKVIVALENTI**

	<b>2022.</b>	<b>2021.</b>
	<i>(u tisućama kuna)</i>	
Blagajna	1.159	1.204
Računi kod banaka	104.795	74.342
	<b>105.954</b>	<b>75.546</b>

Novac kod banaka odnosi se na transakcijske račune u poslovnim bankama s prosječnom kamatnom stopom oko 0,01%. Donja tablica prikazuje valute u kojima se drže novac i novčani ekvivalenti:

	<b>2022.</b>	<b>2021.</b>
	<i>(u tisućama kuna)</i>	
HRK	70.057	57.473
EUR	14.385	5.323
RSD	10.825	4.583
BAM	9.954	5.512
MKD	589	876
Ostale valute	144	1.779
	<b>105.954</b>	<b>75.546</b>

**BILJEŠKA 22 – DUGOTRAJNA IMOVINA NAMIJENJENA PRODAJI**

	<b>2022.</b>	<b>2021.</b>
	<i>(u tisućama kuna)</i>	
Dugotrajna imovina namijenjena prodaji	2.169	1.621
	<b>2.169</b>	<b>1.621</b>

Dugotrajna imovina namijenjena prodaji se odnosi na manje nekretnine koje su namijenjene za prodaju.

**BILJEŠKA 23 – DIONIČKI KAPITAL I ZARADA PO DIONICI**
*Dionički kapital*

Krajem prosinca 2019. godine, Društvo je preoblikovano u dioničko društvo. Po preoblikovanju, obavljena je i međuvlasnička transakcija pri čemu je Ivan Leko zadržao većinsko vlasništvo i kontrolu nad Društvom/Grupom te je krajnji vlasnik matice.

**BILJEŠKE UZ KONSOLIDIRANE FINACIJSKE IZVJEŠTAJE (NASTAVAK)  
 ZA GODINU KOJA JE ZAVRŠILA 31. PROSINCA 2022. GODINE**
**BILJEŠKA 23 – DIONIČKI KAPITAL I ZARADA PO DIONICI (nastavak)**

Tijekom 2020. godine povećan je temeljni kapital društva za iznos 63.456 tisuća kuna uplatama novih dioničara izdavanjem novih redovnih dionica. Također, istom transakcijom, ostvarena je kapitalna dobit na prodane emitirane dionice u iznosu od 154.404 tisuće kuna te su ostvareni transakcijski troškovi vezani uz izdavanje dionica u iznosu od 1.923 tisuće kuna koji su se prezentirali kao umanjenje kapitalnih rezervi.

Dionički kapital na dan 31. prosinca 2022. utvrđen je u nominalnoj vrijednosti u iznosu od 197.520 tisuća kuna i sastoji se od 19.751.989 dionica uvrštenih na redovno tržište (2021.: 19.751.989 dionica). Nominalna vrijednost po dionici je 10 kuna. Redovne dionice Društva uvrštene su na Službeno tržište Zagrebačke burze pod oznakom CIAK 29. prosinca 2020. sukladno rješenju Uprave Zagrebačke burze od 29. prosinca 2020.

Vlasnička struktura na datume izvještavanja bila je sljedeća:

	2022.		2021.	
	Broj dionica	% vlasništva	Broj dionica	% vlasništva
<b>Vlasnička struktura</b>				
Ivan Leko	9.989.438	50,57%	9.977.250	50,51%
Ljilja Leko	3.180.140	16,10%	3.180.140	16,10%
Ostali	6.582.411	33,33%	6.594.599	33,39%
<b>Ukupno</b>	<b>19.751.989</b>	<b>100,00%</b>	<b>19.751.989</b>	<b>100,00%</b>

**Zarada po dionici**
**Zarada po dionici**

	2022.	2021.
	(u tisućama kuna)	
Dobit za godinu	46.237	70.114
Broj dionica u opticaju na kraju razdoblja	19.658.239	19.681.989
Prosječni ponderirani broj dionica	19.673.338	19.748.921
Osnovna	<b>2,35</b>	<b>3,56</b>
Razrijeđena	<b>2,35</b>	<b>3,55</b>

**BILJEŠKA 24 – KAPITALNE REZERVE**

Tijekom 2020. godine kapitalne rezerve su povećane za iznos od 152.480 tisuća kuna a odnose se na kapitalnu dobit na prodane emitirane dionice, kako je detaljnije objašnjeno u bilješci 23.

**BILJEŠKA 25 – VLASTITE DIONICE**

Tijekom 2022. godine Društvo je otkupilo 23.750 dionica u vrijednosti od 1.005 tisuća kuna (2021. 70.000 dionica odnosno 2.800 tisuća kuna). Na dan 31. prosinca 2022. godine vlastite dionice iznose 1.686 tisuća kuna (2021.: 2.800 tisuća kuna).

Grupa je tijekom 2022. godine dodijelila vlastite dionice u iznosu od 2.120 tisuća kuna zaposlenicima Grupe.

**BILJEŠKE UZ KONSOLIDIRANE FINACIJSKE IZVJEŠTAJE (NASTAVAK)  
 ZA GODINU KOJA JE ZAVRŠILA 31. PROSINCA 2022. GODINE**
**BILJEŠKA 26 – NEKONTROLIRAJUĆI UDJELI**

Grupa ima nekontrolirajuće udjele koji proizlaze iz vlasničkog udjela u ovisnim društvima Autodijelovi d.o.o. (Hrvatska) i Bendj trade d.o.o. (Bosna i Hercegovina), a u 2021. se prestaje priznavati nekontrolirajući udjel u društvu Kamioland te se ulaganje priznaje po metodi udjela. Sažeti financijski podaci za navedene tvrtke su sljedeći:

	AUTO DIJELOVI d.o.o.	BENDJ TRADE d.o.o.
<b>31.prosinca 2022.</b> (u tisućama kuna)		
<b>Nekontrolirajući udjel</b>	<b>50%</b>	<b>38%</b>
<b>Izveštaj o financijskom položaju</b>		
Dugotrajna imovina	2	2.021
Kratkotrajna imovina	1.907	2
Dugoročne obveze	(75)	-
Kratkoročne obveze	(1.328)	(209)
Neto imovina	<b>506</b>	<b>1.814</b>
<b>Izveštaj o sveobuhvatnoj dobiti za godinu</b>		
Prihod od prodaje	2.919	-
Gubitak	(179)	(24)
Ukupni sveobuhvatni gubitak tekuće godine	<b>(6)</b>	<b>(28)</b>
<b>Izveštaj o novčanim tokovima</b>		
Neto povećanje / (smanjenje) novca i novčanih ekvivalenata	<b>55</b>	<b>(2)</b>

Kretanje u nekontrolirajućim udjelima je bilo kako slijedi:

	2022.	2021.
	(u tisućama kuna)	
Stanje na dan 1. siječnja	8	3.829
Gubitak kontrole	-	(3.804)
Udio u gubitku tekuće godine	(101)	(17)
<b>Stanje na dan 31. prosinca</b>	<b>(93)</b>	<b>8</b>
Od čega:		
Auto Dijelovi d.o.o.	<b>(61)</b>	<b>28</b>
Bendj trade d.o.o.	<b>(32)</b>	<b>(20)</b>

**BILJEŠKE UZ KONSOLIDIRANE FINACIJSKE IZVJEŠTAJE (NASTAVAK)  
 ZA GODINU KOJA JE ZAVRŠILA 31. PROSINCA 2022. GODINE**
**BILJEŠKA 27 – KREDITI I ZAJMOVI**

	<b>2022.</b>	<b>2021.</b>
	<i>(u tisućama kuna)</i>	
<b>Dugoročni krediti</b>		
Kredit od banaka	164.360	197.958
Ostali zajmovi	853	193
Obveze za najam	110.538	103.566
	<b>275.751</b>	<b>301.717</b>
<b>Kratkoročni krediti</b>		
Kredit od banaka	146.911	73.270
Ostali zajmovi	3.521	4.164
Obveze za kamate	634	366
Obveze za najam	45.440	32.876
	<b>196.506</b>	<b>110.676</b>
<b>Ukupno krediti</b>	<b>472.257</b>	<b>412.393</b>

Zaduženja Grupe sadržavaju uvjete u sklopu kojih se Grupa obvezuje pridržavati specificiranih omjera (poput DSCR).

U slučaju nepridržavanja definiranih omjera, zajam se smatra u cijelosti dospjelim te plativim na zahtjev banke. Tijekom izvještajnih razdoblja, Grupa je bila u skladu s ovim uvjetima zaduženja.

Posudbe banaka u iznosu od 256.173 tisuća kuna (2021.: 288.844 tisuća kuna) osigurane su hipotekama na zemljištima i zgradama te pokretninama Grupe ukupne neto knjigovodstvene vrijednosti u iznosu od 50.939 tisuća (2021.: 50.880 tisuća kuna) kao što je navedeno u bilješci 15.

**BILJEŠKE UZ KONSOLIDIRANE FINANCIJSKE IZVJEŠTAJE (NASTAVAK)  
 ZA GODINU KOJA JE ZAVRŠILA 31. PROSINCA 2022. GODINE**
**BILJEŠKA 27 – KREDITI I ZAJMOVI (nastavak)**

Dospijee dugoročnih bankovnih i ostalih kredita na datume izvještavanja je kako slijedi:

	<b>2022.</b>	<b>2021.</b>
	<i>(u tisućama kuna)</i>	
Od 1 – 2 godine	51.464	52.207
Od 2 – 5 godina	95.201	117.170
Preko 5 godina	18.548	28.774
	<b>165.213</b>	<b>198.151</b>

Dospijee dugoročnih obveza za najmove na datume izvještavanja je kako slijedi:

	<b>2022.</b>	<b>2021.</b>
	<i>(u tisućama kuna)</i>	
Od 1 – 2 godine	34.705	27.284
Od 2 – 5 godina	52.249	48.164
Preko 5 godina	23.584	28.118
	<b>110.538</b>	<b>103.566</b>

Knjigovodstvena vrijednost zaduženja Grupe denominirana je u sljedećih valutama (u tisućama kuna):

**Kredit i zajmovi**

	<b>2022.</b>	<b>2021.</b>
	<i>(u tisućama kuna)</i>	
HRK	79.053	4.357
EUR	226.487	266.877
BAM	5.454	4.350
MKD	3.960	-
RSD	691	-
Ukupno	<b>315.645</b>	<b>275.584</b>

**Obveze za najam**

	<b>2022.</b>	<b>2021.</b>
	<i>(u tisućama kuna)</i>	
HRK	12.618	12.854
EUR	109.813	86.899
BAM	33.547	33.735
Ukupno	<b>155.978</b>	<b>133.488</b>

**BILJEŠKE UZ KONSOLIDIRANE FINANCIJSKE IZVJEŠTAJE (NASTAVAK)  
ZA GODINU KOJA JE ZAVRŠILA 31. PROSINCA 2022. GODINE**

**BILJEŠKA 27 – KREDITI I ZAJMOVI (nastavak)**

Pregled zaduženja po podjeli na fiksne i varijabilne kamatne stope je kako slijedi:

	2022.		2021.	
	Fiksna	Varijabilna	Fiksna	Varijabilna
	<i>(u tisućama kuna)</i>			
Dugoročni krediti	18.139	147.074	2.445	195.706
Kratkoročni kredit	32.487	117.945	26.501	50.933
	<b>50.626</b>	<b>265.019</b>	<b>28.946</b>	<b>246.639</b>

Prosječni ponderirani trošak duga vezano uz zaduženja Grupe koja nose kamatu bio je kako slijedi:

	2022.		2021.	
	HRK	EUR	HRK	EUR
Prosječna ponderirana stopa	0,94%	1,97%	2,00%	1,33%



**BILJEŠKE UZ KONSOLIDIRANE FINACIJSKE IZVJEŠTAJE (NASTAVAK)  
 ZA GODINU KOJA JE ZAVRŠILA 31. PROSINCA 2022. GODINE**
**BILJEŠKA 27 – KREDITI I ZAJMOVI (nastavak)**

Usklađivanje kretanja obveza s novčanim tokovima iz aktivnosti financiranja:

<i>(u tisućama kuna)</i>	<b>Kredit i zajmovi</b>	<b>Najmovi</b>	<b>Ukupno</b>
<b>Na 1. siječnja 2021.</b>	<b>202.518</b>	<b>64.020</b>	<b>266.538</b>
<i>Novčane transakcije:</i>			
Primljeni krediti	130.292	-	130.292
Otplata kredita	(65.405)	-	(65.405)
Otplata najмова	-	(32.363)	(32.363)
<b>Ukupno novčane transakcije</b>	<b>64.887</b>	<b>(32.363)</b>	<b>32.524</b>
<i>Nenovčane transakcije:</i>			
Utjecaj promjene tečaja	689	(1.002)	(313)
Poslovne kombinacije	9.844	20.777	30.621
Otpuštanje diskonta	-	1.467	1.467
Novi ugovori o najmu	-	100.185	100.185
Gubitak kontrole	(2.354)	(1.461)	(3.815)
Raskid ugovora o najmu	-	(15.181)	(15.181)
<b>Ukupno nenovčane transakcije</b>	<b>8.179</b>	<b>104.785</b>	<b>112.964</b>
<b>Na 31. prosinca 2021.</b>	<b>275.584</b>	<b>136.442</b>	<b>412.026</b>
<b>Na 1. siječnja 2022.</b>	<b>275.584</b>	<b>136.442</b>	<b>412.026</b>
<i>Novčane transakcije:</i>			
Primljeni krediti	102.662	-	102.662
Otplata kredita	(66.516)	-	(66.516)
Otplata najмова	-	(51.354)	(51.354)
<b>Ukupno novčane transakcije</b>	<b>36.146</b>	<b>(51.354)</b>	<b>(15.208)</b>
<i>Nenovčane transakcije:</i>			
Utjecaj promjene tečaja	(1.363)	(372)	(1.735)
Poslovne kombinacije	5.278	1.402	6.680
Otpuštanje diskonta	-	3.565	3.565
Novi ugovori o najmu	-	76.115	76.115
Raskid ugovora o najmu	-	(9.820)	(9.820)
<b>Ukupno nenovčane transakcije</b>	<b>3.915</b>	<b>70.890</b>	<b>74.805</b>
<b>Na 31. prosinca 2022.</b>	<b>315.645</b>	<b>155.978</b>	<b>471.623</b>

**BILJEŠKE UZ KONSOLIDIRANE FINANCIJSKE IZVJEŠTAJE (NASTAVAK)  
 ZA GODINU KOJA JE ZAVRŠILA 31. PROSINCA 2022. GODINE**
**BILJEŠKA 28 – REZERVIRANJA**
**Na 1. siječnja 2022.**

Dugoročni dio	911
Kratkoročni dio	-
	<u>911</u>

Povećanje/(smanjenje) rezerviranja	(854)
------------------------------------	-------

<b>Stanje 31. prosinca 2022.</b>	<b><u>57</u></b>
----------------------------------	------------------

**Na dan 31. prosinca 2022.**

Dugoročni dio	57
Kratkoročni dio	-
	<u>57</u>

Grupa u sklopu ugovora sa svojim dobavljačima ima predviđen trošak povrata robe. Procjena Grupe jest da dodatne rezervacije za garantni rok iz navedenog razloga nisu potrebne jer u prethodnim razdobljima trošak nije prelazio ugovorene iznose.

**BILJEŠKA 29 – OBVEZE PREMA DOBAVLJAČIMA I OSTALE OBVEZE**

	<u>2022.</u>	<u>2021.</u>
	<i>(u tisućama kuna)</i>	
Obveze prema dobavljačima	389.187	288.742
Obveze za poreze, doprinose i slično	53.184	39.881
Obveze prema zaposlenicima	15.446	11.398
Predujmovi	3.472	1.964
Obračunati troškovi	7.108	5.383
Obveze za kupnju poslovnog udjela	1.583	3.382
Obveze za neiskorištene godišnje odmore	2.876	3.795
Obveze s osnove udjela u dobiti	129	-
Ostale obveze	8.470	9.683
	<u>481.455</u>	<u>364.228</u>

Unutar pozicije obveze prema dobavljačima iznos od 43.603 tisuće kuna (2021. 18.696 tisuće kuna) odnosi se na obvezu prema dobavljačkom faktoringu.

Grupa ima sklopljene ugovore o dobavljačkom faktoringu za upravljanje svojim obrtnim kapitalom. Prema ugovorima, Grupa prenosi svoje obveze prema dobavljačima faktoring društvima koja plaćaju obvezu prema dobavljačima u ime Grupe, a Grupa otplaćuje obvezu faktoring društvima uz produženi rok dospijeca do 180 dana. Obzirom da produženi rokovi dospijeca ne prelaze tržišne uvjete uobičajene za sektore poslovanja u kojima Grupa posluje, Grupa navedene obveze prikazuje unutar radnog kapitala.

Na datum izvještavanja knjigovodstveni iznos obveza prema dobavljačima i ostalih obveza približno odgovara njihovim fer vrijednostima zbog kratkoročnosti tih obveza.

**BILJEŠKE UZ KONSOLIDIRANE FINANCIJSKE IZVJEŠTAJE (NASTAVAK)  
 ZA GODINU KOJA JE ZAVRŠILA 31. PROSINCA 2022. GODINE**
**BILJEŠKA 29 – OBVEZE PREMA DOBAVLJAČIMA I OSTALE OBVEZE (nastavak)**

Valutna struktura obveza prema dobavljačima i ostalih obveza na datume izvještavanja bila je kako slijedi:

	<b>2022.</b>	<b>2021.</b>
	<i>(u tisućama kuna)</i>	
HRK	155.968	142.487
EUR	252.674	197.228
RSD	32.968	9.417
BAM	30.971	10.378
MKD	2.010	996
Ostale valute	6.864	3.722
	<b>481.455</b>	<b>364.228</b>

**BILJEŠKA 30 – UPRAVLJANJE RIZICIMA**
**Upravljanje financijskim rizicima**

Kategorije financijskih instrumenata na datume izvještavanja su kako slijedi:

	<b>2022.</b>	<b>2021.</b>
	<i>(u tisućama kuna)</i>	
<b>Financijska imovina po amortiziranom trošku</b>		
Dani zajmovi	4.809	7.031
Depoziti	2.595	8.576
Potraživanja od kupaca	235.269	209.741
Ostala potraživanja	3.394	2.481
Novac i novčani ekvivalenti	105.954	75.546
<b>Ukupno financijska imovina</b>	<b>352.021</b>	<b>303.375</b>
<b>Financijske obveze po amortiziranom trošku</b>		
Obveze za najam	155.978	136.442
Kredit i zajmovi	316.279	275.584
Obveze prema dobavljačima i ostale obveze	409.820	309.154
<b>Ukupno financijske obveze</b>	<b>882.077</b>	<b>721.180</b>

**BILJEŠKE UZ KONSOLIDIRANE FINACIJSKE IZVJEŠTAJE (NASTAVAK)  
ZA GODINU KOJA JE ZAVRŠILA 31. PROSINCA 2022. GODINE**

---

**BILJEŠKA 30 – UPRAVLJANJE RIZICIMA (nastavak)****Fer vrijednost financijskih instrumenata**

Fer vrijednost financijske imovine i financijskih obveza se određuje kako slijedi:

- fer vrijednost financijske imovine i financijskih obveza kojima se trguje na aktivnim likvidnim tržištima, pod standardnim uvjetima, određuje se prema cijenama koje kotiraju na tržištu
- fer vrijednost ostale financijske imovine i ostalih financijskih obveza određuje se u skladu s modelima za određivanje cijena, a na temelju analize diskontiranih novčanih tokova koristeći cijene iz poznatih transakcija na tržištu i cijene koje se nude za slične instrumente.

Financijski instrumenti koji se drže do dospijea u normalnom poslovanju su knjiženi po trošku nabave ili neto iznosu smanjenom za otplaćeni dio. Fer vrijednost je određena kao iznos po kojem se financijski instrument može prodati trgovanjem između dobrovoljnih poznatih stranaka po tržišnim uvjetima, osim u slučaju prodaje pod prisilom ili radi likvidacije. Fer vrijednost financijskog instrumenta je ona koja je kotirana na tržištu vrijednosnica ili ona koja je dobivena korištenjem metode diskontiranog novčanog toka.

Na izvještajne datume, iskazani iznosi novca, kratkoročnih depozita, potraživanja, kratkoročnih obveza, ukalkuliranih troškova, kratkoročnih pozajmica i ostalih financijskih instrumenata odgovaraju njihovoj tržišnoj vrijednosti, zbog kratkoročne prirode ove imovine i obveza i zbog toga što većina kratkotrajne imovine i kratkoročnih obveza nosi varijabilne kamatne stope.

Na izvještajne datume, knjigovodstvena vrijednost kredita banaka i ostalih kredita približna je njihovoj fer vrijednosti budući da većina tih zajmova nosi varijabilnu kamatnu stopu ili fiksnu kamatnu stopu koja je približna trenutnim tržišnim kamatnim stopama.

***Upravljanje rizikom likvidnosti***

Odgovornost za upravljanje rizikom likvidnosti snosi Uprava, koja postavlja odgovarajući okvir za upravljanje rizikom likvidnosti s ciljem upravljanja kratkoročnim, srednjoročnim i dugoročnim zahtjevima financiranja i likvidnosti. Grupa upravlja rizikom likvidnosti prateći neto kratkotrajnu poziciju i adresirajući očekivane tekuće deficite likvidnosti.

***Analiza rizika likvidnosti***

Tablice u nastavku prikazuju ugovorna dospijea financijskih obveza i financijske imovine Grupe iskazanih u konsolidiranom izvještaju o financijskom položaju na kraju svakog izvještajnog razdoblja. Tablice su izrađene na temelju ne diskontiranih novčanih tokova do dospijea te uključuju i novčane tokove po glavnici i kamatama. Odgovornost za upravljanje rizikom likvidnosti snosi Uprava, koja postavlja odgovarajući okvir za upravljanje rizikom likvidnosti, s ciljem upravljanja kratkoročnim, srednjoročnim i dugoročnim zahtjevima financiranja i likvidnosti. Grupa upravlja rizikom likvidnosti prateći neto kratkotrajnu poziciju i adresirajući očekivane tekuće deficite likvidnosti.

**BILJEŠKE UZ KONSOLIDIRANE FINANCIJSKE IZVJEŠTAJE (NASTAVAK)  
 ZA GODINU KOJA JE ZAVRŠILA 31. PROSINCA 2022. GODINE**
**BILJEŠKA 30 – UPRAVLJANJE RIZICIMA (nastavak)**

<i>na dan 31. prosinca 2022.</i>	<b>Neto knjig. vrijednost</b>	<b>Ugovoreni novčani tokovi</b>	Do godinu dana	1 - 5 godine	preko 5 godina
<i>(u tisućama kuna)</i>					
<i>Obveze koje ne nose kamatu:</i>					
Obveze prema dobavljačima i obveze za kamate	<b>409.820</b>	409.820	409.820	-	-
	<b>409.820</b>	<b>409.820</b>	409.820	-	-
<i>Kamatonosne obveze:</i>					
Kredit i zajmovi	<b>316.279</b>	326.451	151.929	154.044	20.478
Obveze za najam	<b>155.978</b>	163.129	45.892	91.198	26.039
	<b>472.257</b>	<b>489.580</b>	<b>197.821</b>	<b>245.242</b>	<b>46.517</b>
	<b>882.077</b>	<b>899.400</b>	<b>607.641</b>	<b>245.242</b>	<b>46.517</b>

<i>na dan 31. prosinca 2021.</i>	<b>Neto knjig. vrijednost</b>	<b>Ugovoreni novčani tokovi</b>	Do godinu dana	1 - 5 godine	preko 5 godina
<i>(u tisućama kuna)</i>					
<i>Obveze koje ne nose kamatu:</i>					
Obveze prema dobavljačima i obveze za kamate	<b>364.593</b>	364.593	364.593	-	-
	<b>364.593</b>	<b>364.593</b>	364.593	-	-
<i>Kamatonosne obveze:</i>					
Kredit i zajmovi	<b>275.585</b>	288.097	78.205	178.123	31.769
Obveze za najam	<b>136.442</b>	143.467	33.203	79.219	31.045
	<b>412.027</b>	<b>431.564</b>	111.408	257.342	62.814
	<b>776.620</b>	<b>796.157</b>	476.001	257.342	62.814

**Upravljanje kamatnim rizikom**

Grupa je izložena kamatnom riziku budući da se zadužuje i po fiksnim, ali i po promjenjivim kamatnim stopama. Promjene i projekcije kamatnih stopa prate se kontinuirano budući da se većina duga Grupe odnosi na zaduženja s varijabilnom kamatnom stopom.

**Analiza osjetljivosti na kamatni rizik**

Analiza osjetljivosti u nastavku temeljena je na izloženosti riziku promjene kamatnih stopa na datum izvještavanja. Za promjenjive kamatne stope, analiza je pripremljena na način da je izračunat učinak razumno mogućeg povećanja kamatnih stopa kod zaduženja s varijabilnim kamatnim stopama na očekivane ugovorne novčane tokove takvih zaduženja u odnosu na one koji su izračunati primjenom kamatne stope primjenjive na kraju trenutnog razdoblja izvještavanja. Pri internom izvještavanju kamatnog rizika ključnom rukovodstvu, koristi se povećanje/smanjenje od 100 baznih poena što predstavlja realno moguću promjenu kamatnih stopa prema procjeni Uprave.

**BILJEŠKE UZ KONSOLIDIRANE FINANCIJSKE IZVJEŠTAJE (NASTAVAK)  
 ZA GODINU KOJA JE ZAVRŠILA 31. PROSINCA 2022. GODINE**
**BILJEŠKA 30 – UPRAVLJANJE RIZICIMA (nastavak)**

Procijenjeni učinak realno moguće promjene kamatnih stopa na rezultat Grupe prije poreza za izvještajna razdoblja je kako slijedi:

na dan 31. prosinca 2022.	Ugovoreni novčani tokovi	od 1 do 5		
		do 1 godine	godina	više od 5 godina
		(u tisućama kuna)		
Prema trenutno primijenjivim kamatnim stopama	<b>489.580</b>	197.821	245.242	46.517
Prema trenutno primijenjivim kamatnim stopama + 0,50%	<b>496.188</b>	198.793	249.490	47.906
<b>Efekt povećanja kamatnih stopa za 0,50%</b>	<b>(6.608)</b>	<b>(972)</b>	<b>(4.248)</b>	<b>(1.388)</b>

na dan 31. prosinca 2021.	Ugovoreni novčani tokovi	od 1 do 5		
		do 1 godine	godina	više od 5 godina
		(u tisućama kuna)		
Prema trenutno primijenjivim kamatnim stopama	<b>431.564</b>	111.408	257.341	62.813
Prema trenutno primijenjivim kamatnim stopama + 0,50%	<b>434.774</b>	111.599	259.575	63.600
<b>Efekt povećanja kamatnih stopa za 0,50%</b>	<b>(3.210)</b>	<b>(191)</b>	<b>(2.234)</b>	<b>(787)</b>

**Upravljanje valutnim rizikom**

Grupa određene transakcije obavlja u stranoj valuti te je po tom pitanju izloženo rizicima promjene valutnih tečajeva. U idućoj tablici su prikazani knjigovodstveni iznosi monetarne imovine i monetarnih obveza Grupe u stranoj valuti na izvještajni datum.

	Obveze		Imovina	
	2022.	2021.	2022.	2021.
	(u tisućama kuna)		(u tisućama kuna)	
Europska unija (EUR)	588.974	551.004	55.812	38.964
Bosna i Hercegovina (BAM)	69.972	48.463	36.770	29.888
Srbija (RSD)	32.968	9.417	43.475	31.810
Sjeverna Makedonija (MKD)	2.010	996	6.251	1.775

**Analiza izloženosti valutnom riziku**

Grupa je uglavnom izložena valutnom riziku promjene tečaja kune u odnosu na konvertibilnu marku i srpski dinar, zbog činjenice da posluje na stranim tržištima (BiH i Srbija) te se većina transakcija sa stranim kupcima i dobavljačima denominira, osim u euru, u navedenim valutama. Krediti i zajmovi dijelom su denominirani u EUR, a dijelom u hrvatskim kunama te je Grupa i u tom pogledu bila izložena valutnom riziku u odnosu na EUR, no obzirom da je od 1. siječnja 2023. uveden EUR ako službena valuta u Hrvatskoj, ovaj rizik je eliminiran.

Sljedeća tablica prikazuje primjenjivi tečaj kune u odnosu na euro, konvertibilnu marku i srpski dinar tijekom izvještajnog perioda:

	31.12.2022	31.12.2021
EUR	7,5345	7,517174
BAM	3,85233	3,84347
RSD	0,0654	0,0641
MKD	0,1244	0,1218

**BILJEŠKE UZ KONSOLIDIRANE FINANCIJSKE IZVJEŠTAJE (NASTAVAK)  
 ZA GODINU KOJA JE ZAVRŠILA 31. PROSINCA 2022. GODINE**
**BILJEŠKA 30 – UPRAVLJANJE RIZICIMA (nastavak)**

U sljedećoj tablici analizirana je osjetljivost Grupe na povećanje tečaja kune od 1% u odnosu na BAM, RSD te MKD kao procjenu realno mogućeg povećanja tečaja navedenih valuta. Analiza osjetljivosti uključuje samo otvorena stanja monetarne imovine i monetarnih obveza u stranoj valuti i njihovo preračunavanje na kraju razdoblja temeljem postotne promjene valutnih tečajeva. Negativan broj pokazuje smanjenje dobiti ako se hrvatska kuna u odnosu na predmetnu valutu promijenila za gore navedene postotke. U slučaju obrnuto proporcionalne promjene vrijednosti hrvatske kune u odnosu na predmetnu valutu, utjecaj na dobit bio bi jednak i suprotan.

	Utjecaj valute RSD		Utjecaj valute BAM	
	2022.	2021.	2022.	2021.
	(u tisućama kuna)		(u tisućama kuna)	
Povećanje / (smanjenje) neto rezultata	105	224	(332)	(186)

	Utjecaj valute MKD	
	2022.	2021.
	(u tisućama kuna)	
Povećanje / (smanjenje) neto rezultata	42	8

**Upravljanje tržišnim rizicima**
***Upravljanje kreditnim rizikom***

Kreditni rizik je rizik od neplaćanja odnosno neizvršenja ugovornih obveza od strane kupaca Grupe koji utječe na eventualni financijski gubitak Grupe. Na izloženost Grupe kreditnom riziku uglavnom utječu individualne karakteristike pojedinog kupca. Demografija kupaca, uključujući rizik industrije i zemlje u kojoj kupac posluje, ima manji utjecaj na kreditni rizik. Grupa ima kreditnu politiku po kojoj se bonitet svakog kupca analizira na individualnoj osnovi prije određivanja uvjeta plaćanja i uvjeta isporuke za kupca. Grupa određuje ispravak vrijednosti kupaca kao procjenu očekivanih gubitaka od potraživanja od kupaca te ostalih potraživanja i ulaganja.

Ukupna izloženost kreditnom riziku na datum izvještavanja prikazana je u bilješci 20 uz financijske izvještaje. Grupa nema značajnu kreditnu izloženost koja nije obuhvaćena instrumentima osiguranja ili se ne odražava u procjenama indikacija umanjenja na datum izvješćivanja.

**BILJEŠKE UZ KONSOLIDIRANE FINANCIJSKE IZVJEŠTAJE (NASTAVAK)  
ZA GODINU KOJA JE ZAVRŠILA 31. PROSINCA 2022. GODINE**

**BILJEŠKA 31– POSLOVNA SPAJANJA**

Tijekom 2022. godine Grupa je uspješno provela nekoliko poslovnih stjecanja. Pregled stjecanja prikazan je u tablici niže:

<b>Društvo</b>	<b>Segment</b>	<b>Datum stjecanja</b>	<b>% vlasništva</b>
Ciak dooel, Makedonija (prije Euroguma trade d.o.o.)	Akumulatori ulja Teretni	31.01.2022	100%
DBH d.o.o., Hrvatska	program	28.02.2022	100%
Mika komerc , Srbija	Auto program	28.02.2022	100%
Fuerza d.o.o., Hrvatska	Auto program	31.03.2022	100%

Prilikom samog procesa IPO-a, Grupa je kao jedan od ključnih ciljeva naznačila jačanje svog prisutstva na tržištima regije te strategiju konsolidiranja još uvijek nekonsolidiranih tržišta u regiji.

Detalji o kupoprodajnoj cijeni prikazani su kako slijedi:

<b>Društvo</b>	<b>Način kupoprodaje</b>	<b>Iznos</b> <i>(u tisućama kuna)</i>
Ciak dooel, Makedonija (prije Euroguma trade d.o.o.)	Gotovina	1.730
DBH d.o.o., Hrvatska	Gotovina	1.959
Mika komerc , Srbija	Gotovina	3.231
Fuerza d.o.o., Hrvatska	Gotovina	80
<b>Ukupno</b>		<b>7.000</b>



**BILJEŠKE UZ KONSOLIDIRANE FINACIJSKE IZVJEŠTAJE (NASTAVAK)  
 ZA GODINU KOJA JE ZAVRŠILA 31. PROSINCA 2022. GODINE**
**BILJEŠKA 31– POSLOVNA SPAJANJA (nastavak)**
*Neto imovina akviziranih društava*

Fer vrijednost stečene imovine i obveza na dan stjecanja bila je kako slijedi:

(u tisućama kuna)	Bilješka	Ciak dooel,	DBH	Mika	Fuerza	Ukupno
		Makedonija (prije Euroguma trade d.o.o.)		d.o.o., Hrvatska		
Nematerijalna imovina	14	-	8	-	9	17
Nekretnine, postrojenja i oprema	15	77	167	70	119	433
Imovina s pravom korištenja	16	372	458	573	-	1.402
Odgođena porezna imovina		-	-	12	-	12
Zalihe		2.041	2.314	1.270	1.874	7.500
Potraživanja i zajmovi		3.027	2.686	69	1.089	6.871
Potraživanje za porez na dobit		6	12	-	-	18
Financijska imovina		29	-	2	-	31
Novac i novčani ekvivalenti		454	96	636	174	1.360
Kredit	27	(3.216)	(2.032)	-	(30)	(5.278)
Obveza za najam	27	(372)	(458)	(573)	-	(1.402)
Obveza za porez na dobit		-	(78)	(26)	(49)	(153)
Obveze prema dobavljačima i ostale obveze		(1.816)	(2.655)	(539)	(2.789)	(7.799)
<b>Neto stečena imovina</b>		<b>604</b>	<b>518</b>	<b>1.493</b>	<b>397</b>	<b>3.011</b>
Trošak stjecanja		1.730	1.959	3.231	80	7.000
<b>Goodwill</b>		<b>1.126</b>	<b>1.441</b>	<b>1.738</b>	-	<b>4.305</b>
<b>Dobit od povoljne kupnje</b>		-	-	-	317	317
<i>Razdoblje od datuma stjecanja do 31. prosinca 2022.</i>						
Prihod od prodaje		5.456	8.277	6.518	2.338	22.589
Sveobuhvatna dobit/(gubitak)		(254)	271	304	189	510

**BILJEŠKE UZ KONSOLIDIRANE FINANCIJSKE IZVJEŠTAJE (NASTAVAK)  
 ZA GODINU KOJA JE ZAVRŠILA 31. PROSINCA 2022. GODINE**
**BILJEŠKA 31– POSLOVNA SPAJANJA (nastavak)**

Da su sva stjecanja provedena na 1. siječnja 2022. godine ukupni prihodi te dobit Grupe bi bili kako slijedi:

<b>Prihod od prodaje do datuma stjecanja</b>	<b>2022</b>
	<i>(u tisućama kuna)</i>
Ciak dooel, Makedonija (prije Euroguma trade d.o.o.)	701
DBH d.o.o., Hrvatska	1.333
Mika komerc , Srbija	1.108
Fuerza d.o.o., Hrvatska	2.203
Prikazani konsolidirani prihodi Grupe	1.706.484
<b>Ukupni prihodi da su akvizicije provedene 1.1.2022.</b>	<b>1.711.829</b>

<b>Dobit/ (gubitak) do datuma stjecanja</b>	<b>2022</b>
	<i>(u tisućama kuna)</i>
Ciak dooel, Makedonija (prije Euroguma trade d.o.o.)	69
DBH d.o.o., Hrvatska	(156)
Mika komerc , Srbija	(4)
Fuerza d.o.o., Hrvatska	99
Neto dobit Grupe	46.136
<b>Ukupna dobit da su akvizicije provedene 1.1.2022.</b>	<b>46.144</b>

*Metode i pretpostavke izračuna fer vrijednosti neto stečene imovine:*

<b>Stavka imovine/obveze</b>	<b>Tehnika procjene vrijednosti</b>
Nekretnine, postrojenja i oprema	Fer vrijednost postrojenja i opreme određena je metodom amortiziranog troška zamjene. Amortizirani trošak zamjene procijenjeni je iznos koji reflektira kako fizičku istrošenost tako i funkcionalnu i ekonomsku zastarjelost imovine koja se procjenjuje.
Zalihe	Fer vrijednost zaliha stečenih u poslovnom spajanju zasniva se na procijenjenoj prodajnoj cijeni zaliha u uobičajenom tijeku poslovanja umanjenoj za procijenjene troškove prodaje tih zaliha.
Kratkotrajna potraživanja i kratkoročne obveze	Potraživanja od kupaca, ostala potraživanja, obveze prema dobavljačima i ostale obveze iskazane su po nominalnoj vrijednosti umanjenoj za gubitke od umanjenja vrijednosti i približno su jednake njihovoj fer vrijednosti, budući da su ta potraživanja i obveze kratkoročne.
Dugoročne obveze	Dugoročne obveze iskazane su po amortiziranom trošku i približno su jednake njihovoj fer vrijednosti budući da se uglavnom odnose na kredite s približno tržišnim kamatnim stopama.

**BILJEŠKE UZ KONSOLIDIRANE FINANCIJSKE IZVJEŠTAJE (NASTAVAK)  
 ZA GODINU KOJA JE ZAVRŠILA 31. PROSINCA 2022. GODINE**
**BILJEŠKA 32– TRANSAKCIJE S POVEZANIM STRANAMA**

Grupa je u povezanom odnosu sa svojim najvećim dioničarem Ivanom Lekom, koji je krajnji vlasnik Društva te njegovim povezanim osobama i društvima pod njegovom kontrolom ili značajnim utjecajem. Grupa je također u povezanom odnosu sa ključnim poslovođstvom i članovima Nadzornog odbora, užim članovima njihove obitelji te pravnim osobama koje su pod kontrolom njih i/ili užih članova njihovih obitelji, sukladno odredbama navedenim u Međunarodnom računovodstvenom standardu 24 *Objavlivanje povezanih stranaka* ("MRS 24").

Transakcije između Društva i njegovih ovisnih društava eliminiraju se konsolidacijom i nisu prikazane u ovoj bilješci. Popis ovisnih društava dan je u bilješci 3 uz financijske izvještaje.

*Transakcije s vlasnikom te njime povezanim osobama i društvima po njegovom kontrolom ili značajnim utjecajem:*

<b><i>Prihodi od prodaje</i></b>	<b>2022.</b>	<b>2021.</b>
	<i>(u tisućama kuna)</i>	
Većinski dioničar i osobe povezane s većinskim dioničarom	1.532	911
Ulaganja po metodi udjela	798	689
	<b>2.330</b>	<b>1.600</b>

<b><i>Troškovi prodane robe i ostali operativni troškovi</i></b>	<b>2022.</b>	<b>2021.</b>
	<i>(u tisućama kuna)</i>	
Većinski dioničar i osobe povezane s većinskim dioničarom	8.771	2.969
Ulaganja po metodi udjela	715	613
	<b>9.486</b>	<b>3.582</b>

<b><i>Potraživanja od kupaca i ostala potraživanja</i></b>	<b>2022.</b>	<b>2021.</b>
	<i>(u tisućama kuna)</i>	
Većinski dioničar i osobe povezane s većinskim dioničarom	3.467	1.919
Ulaganja po metodi udjela	251	-
	<b>3.718</b>	<b>1.919</b>

<b><i>Obveze prema dobavljačima i ostale obveze</i></b>	<b>2022.</b>	<b>2021.</b>
	<i>(u tisućama kuna)</i>	
Većinski dioničar i osobe povezane s većinskim dioničarom	28.151	14.701
Ulaganja po metodi udjela	10	-
	<b>28.161</b>	<b>14.701</b>

Transakcije s ključnim poslovođstvom i članovima Nadzornog odbora te njima povezanim osobama:

<b><i>Naknade ključnom rukovodstvu</i></b>	<b>2022.</b>	<b>2021.</b>
	<i>(u tisućama kuna)</i>	
Plaće, otpremnine, bonusi	17.394	8.788
	<b>17.394</b>	<b>8.788</b>

Ključno poslovođstvo Grupe sastoji se od Uprave i direktora Sektora, a čine ga 34 osoba (2021: 21 osoba).

**BILJEŠKE UZ KONSOLIDIRANE FINACIJSKE IZVJEŠTAJE (NASTAVAK)  
ZA GODINU KOJA JE ZAVRŠILA 31. PROSINCA 2022. GODINE**

---

**BILJEŠKA 33 – DOGAĐAJI NAKON DATUMA BILANCE***Poslovna spajanja*

Nakon datuma izvještavanja, realizirana akvizicija u 2023. godini je događaj koji ne zahtijeva usklađivanje, obzirom da ista ima efekt na poslovanje i financijske izvještaje u 2023. godini.

U veljači 2023. Grupa finalizirala je akviziciju društva Potokar d.o.o., jednog od društava u segmentu nezavisnog aftermarketa (tzv. „IAM“) na tržištu Slovenije, s prihodom većim od 7 milijuna eura na 18 lokacija rasprostranjenih širom Slovenije uz asortiman od preko 40.000 artikala.

Ovom transakcijom Grupa nastavlja biti jedno od vodećih društava u segmentu nezavisnog aftermarketa u Adria regiji, sa snažnim prisustvom u distribuciji rezervnih dijelova osobnog programa šifrom Hrvatske, Crne Gore, Srbije, Bosne i Hercegovine, Sjeverne Makedonije te sada i Slovenije.

*Promjena funkcionalne valute*

Vlada Republike Hrvatske je donijela je Odluku o objavi uvođenja eura kao službene valute u Republici Hrvatskoj (objavljena u „Narodnim novinama“ br. 85/22.). Navedenom odlukom euro postaje službena novčana jedinica i zakonsko sredstvo plaćanja u Republici Hrvatskoj na dan 1. siječnja 2023. godine. Fiksni tečaj konverzije određen je na 7,53450 kuna za jedan euro. Uvođenje eura kao službene valute u Republici Hrvatskoj predstavlja promjenu funkcionalne valute koja će se obračunavati prospektivno te ne predstavlja događaj nakon datuma bilance koji nalaže usklađivanje.



# 2022

## Godišnje izvješće

Godišnje izvješće 2022 – CIAK Grupa d.d. i ovisna društva

### CIAK Grupa d.d.

📍 Savska Opatovina 36  
10090 Zagreb

☎ +385 1 34 63 521  
+385 1 34 63 522  
+385 1 34 63 523  
+385 1 34 63 524  
+385 1 34 63 516 (Fax)

✉ [ciak@ciak.hr](mailto:ciak@ciak.hr)

🌐 [www.ciak.hr](http://www.ciak.hr)

### Odnosi s investitorima

✉ [investitori@ciak.hr](mailto:investitori@ciak.hr)

