

OPĆI PODACI ZA IZDAVATELJE

Razdoblje izvještavanja:

01.01.2020

do

31.12.2020

Godina:

2020

Godišnji financijski izvještaji

Matični broj (MB): 03275841

Oznaka matične države članice izdavatelja:

HR

Matični broj subjekta (MBS): 080008303

Osobni identifikacijski broj (OIB): 42523247815

LEI: 315700Y0G3DN23J2MK6

Šifra ustanove: 1619

Tvrtka izdavatelja: AUTO HRVATSKA D.D.

Poštanski broj i mjesto: 10000

ZAGREB

Ulica i kućni broj: Heinzelova 70

Adresa e-pošte: ah@autohrvatska.hr

Internet adresa: www.autohrvatska.hr

Broj zaposlenih (krajem izvještajnog razdoblja): 697

Konsolidirani izvještaj: KD (KN-nije konsolidirano/KD-konsolidirano)

Revidirano: RD (RN-nije revidirano/RD-revidirano)

Tvrtke ovisnih subjekata (prema MSFI):

Sjedište:

MB:

MAN IMPORTER HRVATSKA D.O.O.

ZAGREB

1411152

AUTO HRVATSKA PRODAJNO SERVISNI CENTRI D.O.O.

ZAGREB

1778293

AUTO HRVATSKA AUTOMOBILI D.O.O.

ZAGREB

1411110

AUTO TANGENTA D.O.O.

ZAGREB

4149149

KAM I BUS IMPORTER D.O.O.

ZAGREB

4702484

MAN IMPORTER MAKEDONIJA D.O.O.E.L.

SKOPJE

6536387

KAM I BUS D.O.O.E.L.

SKOPJE

7172761

KAM I BUS D.O.O.

DOBOJ

218808920000

MAN IMPORTER BH D.O.O.

SARAJEVO - ILIDŽA

202256450000

KAMION IMPORTER D.O.O.

DOBOJ

4219012880002

KAM IN BUS IMPORTER D.O.O.

LJUBLJANA

8097526000

Knjigovodstveni servis: (Da/Ne)

(tvrtka knjigovodstvenog servisa)

Osoba za kontakt: Korpar Marina, Hernaut Almira

(unos se samo prezime i ime osobe za kontakt)

Telefon: 01/6167 639, 01/6167 613

Adresa e-pošte: mkorpar@autohrvatska.hr; ahernaut@autohrvatska.hr

Revizorsko društvo: LeitnerLeitner Revizija d.o.o.

(tvrtka revizorskog društva)

Ovlašteni revizor: Ružica Lamešić

(ime i prezime)

AUTO HRVATSKA d.d.

ZAGREB
Heinzelova 70

BILANCA
stanje na dan 31.12.2020.

u kunama

Obveznik: AUTO HRVATSKA GRUPA			
Naziv pozicije	AOP oznaka	Zadnji dan prethodne poslovne godine	Na izvještajni datum tekućeg razdoblja
1	2	3	4
A) POTRAŽIVANJA ZA UPISANI A NEUPLAĆENI KAPITAL	001		
B) DUGOTRAJNA IMOVINA (AOP 003+010+020+031+036)	002	305.549.927	304.925.955
I. NEMATERIJALNA IMOVINA (AOP 004 do 009)	003	4.349.333	6.594.953
1. Izdaci za razvoj	004	0	0
2. Koncesije, patenti, licencije, robne i uslužne marke, softver i ostala prava	005	3.430.919	5.698.247
3. Goodwill	006	836.775	836.775
4. Predujmovi za nabavu nematerijalne imovine	007	0	0
5. Nematerijalna imovina u pripremi	008	0	0
6. Ostala nematerijalna imovina	009	81.639	59.931
II. MATERIJALNA IMOVINA (AOP 011 do 019)	010	297.839.212	295.877.560
1. Zemljište	011	4.549.037	4.608.945
2. Građevinski objekti	012	37.832.647	31.509.329
3. Postrojenja i oprema	013	7.316.953	11.763.932
4. Alati, pogonski inventar i transportna imovina	014	30.385.089	29.425.040
5. Biološka imovina	015	0	0
6. Predujmovi za materijalnu imovinu	016	0	0
7. Materijalna imovina u pripremi	017	2.054.046	4.251.236
8. Ostala materijalna imovina	018	2.861.745	844.242
9. Ulaganje u nekretnine	019	212.839.695	213.474.836
III. DUGOTRAJNA FINANIJSKA IMOVINA (AOP 021 do 030)	020	113.199	104.453
1. Ulaganja u udjele (dionice) poduzetnika unutar grupe	021	0	0
2. Ulaganja u ostale vrijednosne papire poduzetnika unutar grupe	022	0	0
3. Dani zajmovi, depoziti i slično poduzetnicima unutar grupe	023	0	0
4. Ulaganja u udjele (dionice) društava povezanih sudjelujućim interesom	024	0	0
5. Ulaganja u ostale vrijednosne papire društava povezanih sudjelujućim interesom	025	0	0
6. Dani zajmovi, depoziti i slično društvima povezanim sudjelujućim interesom	026	0	0
7. Ulaganja u vrijednosne papire	027	48.935	39.392
8. Dani zajmovi, depoziti i slično	028	64.264	65.061
9. Ostala ulaganja koja se obračunavaju metodom udjela	029	0	0
10. Ostala dugotrajna finansijska imovina	030	0	0
IV. POTRAŽIVANJA (AOP 032 do 035)	031	3.092.735	865.727
1. Potraživanja od poduzetnika unutar grupe	032	0	0
2. Potraživanja od društava povezanih sudjelujućim interesom	033	0	0
3. Potraživanja od kupaca	034	32.388	59.814
4. Ostala potraživanja	035	3.060.347	805.913
V. ODGOĐENA POREZNA IMOVINA	036	155.448	1.483.262
C) KRATKOTRAJNA IMOVINA (AOP 038+046+053+063)	037	348.044.650	339.014.983
I. ZALIHE (AOP 039 do 045)	038	192.975.411	226.839.528
1. Sirovine i materijal	039	2.563.338	1.738.328
2. Proizvodnja u tijeku	040	0	0
3. Gotovi proizvodi	041	0	0
4. Trgovačka roba	042	190.021.484	223.492.729
5. Predujmovi za zalihe	043	390.589	1.608.471
6. Dugotrajna imovina namijenjena prodaji	044	0	0
7. Biološka imovina	045	0	0
II. POTRAŽIVANJA (AOP 047 do 052)	046	98.047.293	74.193.571
1. Potraživanja od poduzetnika unutar grupe	047	0	0
2. Potraživanja od društava povezanih sudjelujućim interesom	048	0	0
3. Potraživanja od kupaca	049	90.783.095	64.658.891
4. Potraživanja od zaposlenika i članova poduzetnika	050	117.680	116.339
5. Potraživanja od države i drugih institucija	051	4.593.260	6.814.175
6. Ostala potraživanja	052	2.553.258	2.604.166
III. KRATKOTRAJNA FINANIJSKA IMOVINA (AOP 054 do 062)	053	14.147.693	6.126.246
1. Ulaganja u udjele (dionice) poduzetnika unutar grupe	054	0	0
2. Ulaganja u ostale vrijednosne papire poduzetnika unutar grupe	055	0	0
3. Dani zajmovi, depoziti i slično poduzetnicima unutar grupe	056	0	0
4. Ulaganja u udjele (dionice) društava povezanih sudjelujućim interesom	057	0	0
5. Ulaganja u ostale vrijednosne papire društava povezanih sudjelujućim interesom	058	0	0
6. Dani zajmovi, depoziti i slično društvima povezanim sudjelujućim interesom	059	0	0
7. Ulaganja u vrijednosne papire	060	1.560.892	1.122.892
8. Dani zajmovi, depoziti i slično	061	12.586.801	5.003.354
9. Ostala finansijska imovina	062	0	0
IV. NOVAC U BANC I BLAGAJNI	063	42.874.253	31.855.638
D) PLAĆENI TROŠKOVI BUDUĆEG RAZDOBLJA I OBRAČUNATI	064	5.702.407	8.367.086
E) UKUPNO AKTIVA (AOP 001+002+037+064)	065	659.296.984	652.308.024
F) IZVANBILANČNI ZAPISI	066	1.218.872.277	909.075.524

PASIVA			
A) KAPITAL I REZERVE (AOP 068 do 070+076+077+081+084+087)	067	433.628.700	461.755.351
I. TEMELJNI (UPISANI) KAPITAL	068	60.000.000	60.000.000
II. KAPITALNE REZERVE	069	37.089.626	37.838.436
III. REZERVE IZ DOBITI (AOP 071+072-073+074+075)	070	43.336.038	34.730.733
1. Zakonske rezerve	071	3.000.000	3.000.000
2. Rezerve za vlastite dionice	072	23.544.582	32.373.272
3. Vlastite dionice i udjeli (odbitna stavka)	073	-23.544.582	-32.373.272
4. Statutarne rezerve	074	15.000.914	15.000.925
5. Ostale rezerve	075	25.335.124	16.729.808
IV. REVALORIZACIJSKE REZERVE	076	0	0
V. REZERVE FER VRIJEDNOSTI (AOP 078 do 080)	077	17.455	0
1. Fer vrijednost financijske imovine raspoložive za prodaju	078	0	0
2. Učinkoviti dio zaštite novčanih tokova	079	0	0
3. Učinkoviti dio zaštite neto ulaganja u inozemstvu	080	17.455	0
VI. ZADRŽANA DOBIT ILI PRENESENI GUBITAK (AOP 082-083)	081	251.008.621	293.608.487
1. Zadržana dobit	082	251.008.621	293.608.487
2. Preneseni gubitak	083	0	0
VII. DOBIT ILI GUBITAK POSLOVNE GODINE (AOP 085-086)	084	42.176.960	35.577.695
1. Dobit poslovne godine	085	42.176.960	35.577.695
2. Gubitak poslovne godine	086	0	0
VIII. MANJINSKI (NEKONTROLIRAJUĆI) INTERES	087	0	0
B) REZERVIRANJA (AOP 089 do 094)	088	3.330.779	3.311.599
1. Rezerviranja za mirovine, otpremnine i slične obveze	089	0	0
2. Rezerviranja za porezne obveze	090	0	0
3. Rezerviranja za započete sudske sporove	091	3.330.779	3.251.293
4. Rezerviranja za troškove obnavljanja prirodnih bogatstava	092	0	0
5. Rezerviranja za troškove u jamstvenim rokovima	093	0	0
6. Druga rezerviranja	094	0	60.306
C) DUGOROČNE OBVEZE (AOP 096 do 106)	095	27.434.658	23.518.359
1. Obveze prema poduzetnicima unutar grupe	096	0	0
2. Obveze za zajmove, depozite i slično poduzetnika unutar grupe	097	0	0
3. Obveze prema društvima povezanim sudjelujućim interesom	098	0	0
4. Obveze za zajmove, depozite i slično društava povezanih sudjelujućim interesom	099	0	0
5. Obveze za zajmove, depozite i slično	100	1.586.103	1.192.192
6. Obveze prema bankama i drugim financijskim institucijama	101	224.028	0
7. Obveze za predujmove	102	0	0
8. Obveze prema dobavljačima	103	0	0
9. Obveze po vrijednosnim papirima	104	0	0
10. Ostale dugoročne obveze	105	25.624.527	22.326.167
11. Odgođena porezna obveza	106	0	0
D) KRATKOROČNE OBVEZE (AOP 108 do 121)	107	186.304.702	155.552.702
1. Obveze prema poduzetnicima unutar grupe	108	0	0
2. Obveze za zajmove, depozite i slično poduzetnika unutar grupe	109	0	0
3. Obveze prema društvima povezanim sudjelujućim interesom	110	0	0
4. Obveze za zajmove, depozite i slično društava povezanih sudjelujućim interesom	111	0	0
5. Obveze za zajmove, depozite i slično	112	187.718	83.173
6. Obveze prema bankama i drugim financijskim institucijama	113	16.922.531	37.599.509
7. Obveze za predujmove	114	35.390.004	14.599.618
8. Obveze prema dobavljačima	115	89.665.222	70.684.848
9. Obveze po vrijednosnim papirima	116	0	0
10. Obveze prema zaposlenicima	117	6.669.229	6.448.385
11. Obveze za poreze, doprinose i slična davanja	118	27.278.869	15.476.028
12. Obveze s osnove udjela u rezultatu	119	473.805	438.952
13. Obveze po osnovi dugotrajne imovine namijenjene prodaji	120	0	0
14. Ostale kratkoročne obveze	121	9.717.324	10.222.189
E) ODGOĐENO PLAGANJE TROŠKOVA I PRIHOD BUDUĆEGA RAZDOBLJA	122	8.598.145	8.170.013
F) UKUPNO – PASIVA (AOP 067+088+095+107+122)	123	659.296.984	652.308.024
G) IZVANBILANČNI ZAPISI	124	1.218.872.277	909.075.524

RACUN DOBITI I GUBITKA
u razdoblju 01.01.2020 do 31.12.2020

u kunama

Obveznik: AUTO HRVATSKA GRUPA			
Naziv pozicije	AOP oznaka	Isto razdoblje prethodne godine	Tekuće razdoblje
1	2	3	4
I. POSLOVNI PRIHODI (AOP 126 do 130)	125	1.403.459.689	1.162.670.899
1. Prihodi od prodaje s poduzetnicima unutar grupe	126	0	0
2. Prihodi od prodaje (izvan grupe)	127	1.380.802.666	1.131.587.607
3. Prihodi na temelju upotrebe vlastitih proizvoda, robe i usluga	128	1.078.494	936.366
4. Ostali poslovni prihodi s poduzetnicima unutar grupe	129	0	0
5. Ostali poslovni prihodi (izvan grupe)	130	21.578.529	30.146.926
II. POSLOVNI RASHODI (AOP 132+133+137+141+142+143+146+153)	131	1.351.321.008	1.123.209.152
1. Promjene vrijednosti zaliha proizvodnje u tijeku i gotovih proizvoda	132	0	0
2. Materijalni troškovi (AOP 134 do 136)	133	1.150.827.096	921.823.836
a) Troškovi sirovina i materijala	134	11.947.808	9.786.265
b) Troškovi prodane robe	135	1.084.735.237	864.226.386
c) Ostali vanjski troškovi	136	54.144.051	47.811.185
3. Troškovi osoblja (AOP 138 do 140)	137	119.162.426	116.555.366
a) Neto plaće i nadnice	138	72.927.635	71.588.512
b) Troškovi poreza i doprinosa iz plaća	139	32.074.810	30.907.863
c) Doprinosi na plaće	140	14.159.981	14.058.991
4. Amortizacija	141	40.886.786	39.895.432
5. Ostali troškovi	142	28.114.084	32.966.723
6. Vrijednosna usklađenja (AOP 144+145)	143	3.184.770	5.575.787
a) dugotrajne imovine osim financijske imovine	144	0	0
b) kratkotrajne imovine osim financijske imovine	145	3.184.770	5.575.787
7. Rezerviranja (AOP 147 do 152)	146	2.635.854	1.652.149
a) Rezerviranja za mirovine, otpremnine i slične obveze	147	2.059.228	438.461
b) Rezerviranja za porezne obveze	148	0	0
c) Rezerviranja za započete sudske sporove	149	576.626	1.153.382
d) Rezerviranja za troškove obnavljanja prirodnih bogatstava	150	0	0
e) Rezerviranja za troškove u jamstvenim rokovima	151	0	60.306
f) Druga rezerviranja	152	0	0
8. Ostali poslovni rashodi	153	6.509.992	4.739.859
III. FINANIJSKI PRIHODI (AOP 155 do 164)	154	2.233.022	3.700.578
1. Prihodi od ulaganja u udjele (dionice) poduzetnika unutar grupe	155	0	0
2. Prihodi od ulaganja u udjele (dionice) društava povezanih sudjelujućim interesima	156	0	0
3. Prihodi od ostalih dugotrajnih financijskih ulaganja i zajmova poduzetnicima unutar grupe	157	0	0
4. Ostali prihodi s osnove kamata iz odnosa s poduzetnicima unutar grupe	158	0	0
5. Tečajne razlike i ostali financijski prihodi iz odnosa s poduzetnicima unutar grupe	159	0	0
6. Prihodi od ostalih dugotrajnih financijskih ulaganja i zajmova	160	0	2.747
7. Ostali prihodi s osnove kamata	161	1.409.431	1.565.788
8. Tečajne razlike i ostali financijski prihodi	162	805.946	2.131.971
9. Nerealizirani dobiti (prihodi) od financijske imovine	163	0	72
10. Ostali financijski prihodi	164	17.645	0
IV. FINANIJSKI RASHODI (AOP 166 do 172)	165	3.400.164	4.270.156
1. Rashodi s osnove kamata i slični rashodi s poduzetnicima unutar grupe	166	0	0
2. Tečajne razlike i drugi rashodi s poduzetnicima unutar grupe	167	0	0
3. Rashodi s osnove kamata i slični rashodi	168	1.117.380	1.130.612
4. Tečajne razlike i drugi rashodi	169	1.080.477	2.507.227
5. Nerealizirani gubici (rashodi) od financijske imovine	170	4.328	0
6. Vrijednosna usklađenja financijske imovine (neto)	171	0	0
7. Ostali financijski rashodi	172	1.197.979	632.317
V. UDIO U DOBITI OD DRUŠTAVA POVEZANIH SUDJELUJUĆIM INTERESOM	173	0	0
VI. UDIO U DOBITI OD ZAJEDNIČKIH POTHVATA	174	0	0

VII. UDIO U GUBITKU OD DRUŠTAVA POVEZANIH SUDJELUJUĆIM INTERESOM	175	0	0
VIII. UDIO U GUBITKU OD ZAJEDNIČKIH POTHVATA	176	0	0
IX. UKUPNI PRIHODI (AOP 125+154+173 + 174)	177	1.405.692.711	1.166.371.477
X. UKUPNI RASHODI (AOP 131+165+175 + 176)	178	1.354.721.172	1.127.479.308
XI. DOBIT ILI GUBITAK PRIJE OPOREZIVANJA (AOP 177-178)	179	50.971.539	38.892.169
1. Dobit prije oporezivanja (AOP 177-178)	180	50.971.539	38.892.169
2. Gubitak prije oporezivanja (AOP 178-177)	181	0	0
XII. POREZ NA DOBIT	182	8.794.579	3.314.474
XIII. DOBIT ILI GUBITAK RAZDOBLJA (AOP 179-182)	183	42.176.960	35.577.695
1. Dobit razdoblja (AOP 179-182)	184	42.176.960	35.577.695
2. Gubitak razdoblja (AOP 182-179)	185	0	0
PREKINUTO POSLOVANJE (popunjavanje poduzetnik obveznika MSFI-a samo ako ima prekinuto poslovanje)			
XIV. DOBIT ILI GUBITAK PREKINUTOG POSLOVANJA PRIJE OPOREZIVANJA (AOP 187-188)	186	0	0
1. Dobit prekinutog poslovanja prije oporezivanja	187	0	0
2. Gubitak prekinutog poslovanja prije oporezivanja	188	0	0
XV. POREZ NA DOBIT PREKINUTOG POSLOVANJA	189	0	0
1. Dobit prekinutog poslovanja za razdoblje (AOP 186-189)	190		
2. Gubitak prekinutog poslovanja za razdoblje (AOP 189-186)	191		
UKUPNO POSLOVANJE (popunjavanje samo poduzetnik obveznik MSFI-a koji ima prekinuto poslovanje)			
XVI. DOBIT ILI GUBITAK PRIJE OPOREZIVANJA (AOP 179+186)	192		
1. Dobit prije oporezivanja (AOP 192)	193	0	0
2. Gubitak prije oporezivanja (AOP 192)	194	0	0
XVII. POREZ NA DOBIT (AOP 182+189)	195		
XVIII. DOBIT ILI GUBITAK RAZDOBLJA (AOP 192-195)	196		
1. Dobit razdoblja (AOP 192-195)	197		
2. Gubitak razdoblja (AOP 195-192)	198		
DODATAK RDG-u (popunjavanje poduzetnik koji sastavlja konsolidirani godišnji financijski izvještaj)			
XIX. DOBIT ILI GUBITAK RAZDOBLJA (AOP 200+201)	199	0	0
1. Pripisana imateljima kapitala matice	200	0	0
2. Pripisana manjinskom (nekontrolirajućem) interesu	201	0	0
IZVJEŠTAJ O OSTALOJ SVEOBUHVAATNOJ DOBITI (popunjavanje poduzetnik obveznik primjene MSFI-a)			
I. DOBIT ILI GUBITAK RAZDOBLJA	202	42.176.960	35.577.695
II. OSTALA SVEOBUHVAATNA DOBIT/GUBITAK PRIJE POREZA (AOP 204 do 211)	203	108.853	454.785
1. Tečajne razlike iz preračuna inozemnog poslovanja	204	0	472.240
2. Promjene revalorizacijskih rezervi dugotrajne materijalne i nematerijalne imovine	205	91.398	0
3. Dobit ili gubitak s osnove naknadnog vrednovanja financijske imovine raspoložive za prodaju	206	0	0
4. Dobit ili gubitak s osnove učinkovite zaštite novčanih tokova	207	0	0
5. Dobit ili gubitak s osnove učinkovite zaštite neto ulaganja u inozemstvu	208	17.455	-17.455
6. Udio u ostaloj sveobuhvatnoj dobiti/gubitku društava povezanih sudjelujućim interesom	209	0	0
7. Aktuarski dobici/gubici po planovima definiranih primanja	210	0	0
8. Ostale nevladničke promjene kapitala	211	0	0
III. POREZ NA OSTALU SVEOBUHVAATNU DOBIT RAZDOBLJA	212	5.428	0
IV. NETO OSTALA SVEOBUHVAATNA DOBIT ILI GUBITAK (AOP 203-212)	213	103.425	454.785
V. SVEOBUHVAATNA DOBIT ILI GUBITAK RAZDOBLJA (AOP 202+213)	214	42.280.385	36.032.480
DODATAK izvještaju o ostaloj sveobuhvatnoj dobiti (popunjavanje poduzetnik koji sastavlja konsolidirani izvještaj)			
VI. SVEOBUHVAATNA DOBIT ILI GUBITAK RAZDOBLJA (AOP 216+217)	215	42.280.385	36.032.480
1. Pripisana imateljima kapitala matice	216	42.280.385	36.032.480
2. Pripisana manjinskom (nekontrolirajućem) interesu	217	0	0

IZVJESTAJ O NOVČANOM TIJEKU - Indirektna metoda
u razdoblju 01.01.2020. do 31.12.2020.

u kunama

Obveznik: AUTO HRVATSKA GRUPA			
Naziv pozicije	AOP oznaka	Isto razdoblje prethodne godine	Tekuće razdoblje
1	2	3	4
Novčani tokovi od poslovnih aktivnosti			
1. Dobit prije oporezivanja	001	50.971.539	38.892.169
2. Usklađenja (AOP 003 do 010):	002	49.714.631	54.872.724
a) Amortizacija	003	40.886.786	39.895.432
b) Dobici i gubici od prodaje i vrijednosna usklađenja dugotrajne materijalne i nematerijalne imovine	004	-532.474	-1.858.797
c) Dobici i gubici od prodaje i nerealizirani dobici i gubici i vrijednosno usklađenje financijske imovine	005	4.328	0
d) Prihodi od kamata i dividendi	006	-1.409.431	-1.565.788
e) Rashodi od kamata	007	1.117.380	1.155.666
f) Rezerviranja	008	999.725	-19.180
g) Tečajne razlike (nerealizirane)	009	-106.375	725.452
h) Ostala usklađenja za nenovčane transakcije i nerealizirane dobitke i gubitke	010	8.754.692	16.539.939
I. Povećanje ili smanjenje novčanih tokova prije promjena u radnom kapitalu (AOP 001+002)	011	100.686.170	93.764.893
3. Promjene u radnom kapitalu (AOP 013 do 016)	012	12.551.865	-43.185.353
a) Povećanje ili smanjenje kratkoročnih obveza	013	10.455.855	-38.819.959
b) Povećanje ili smanjenje kratkotrajnih potraživanja	014	-11.863.731	23.650.206
c) Povećanje ili smanjenje zaliha	015	8.949.287	-24.922.787
d) Ostala povećanja ili smanjenja radnog kapitala	016	5.010.454	-3.092.813
II. Novac iz poslovanja (AOP 011+012)	017	113.238.035	50.579.540
4. Novčani izdaci za kamate	018	-1.117.380	-1.155.666
5. Plaćeni porez na dobit	019	-3.622.239	-12.162.423
A) NETO NOVČANI TOKOVI OD POSLOVNIH AKTIVNOSTI (AOP 017 do 019)	020	108.498.416	37.261.451
Novčani tokovi od investicijskih aktivnosti			
1. Novčani primici od prodaje dugotrajne materijalne i nematerijalne imovine	021	4.206.441	3.935.719
2. Novčani primici od prodaje financijskih instrumenata	022	0	0
3. Novčani primici od kamata	023	1.409.431	1.565.788
4. Novčani primici od dividendi	024	0	0
5. Novčani primici s osnove povrata danih zajmova i štednih uloga	025	0	7.583.447
6. Ostali novčani primici od investicijskih aktivnosti	026	82.180	2.227.008
III. Ukupno novčani primici od investicijskih aktivnosti (AOP 021 do 026)	027	5.698.052	15.311.962
1. Novčani izdaci za kupnju dugotrajne materijalne i nematerijalne imovine	028	-38.170.128	-51.246.982
2. Novčani izdaci za stjecanje financijskih instrumenata	029	0	0
3. Novčani izdaci s osnove danih zajmova i štednih uloga za razdoblje	030	-2.437.784	-797
4. Stjecanje ovisnog društva, umanjeno za stečeni novac	031	0	0
5. Ostali novčani izdaci od investicijskih aktivnosti	032	0	0
IV. Ukupno novčani izdaci od investicijskih aktivnosti (AOP 028 do 032)	033	-40.607.912	-51.247.779
B) NETO NOVČANI TOKOVI OD INVESTICIJSKIH AKTIVNOSTI (AOP 027+033)	034	-34.909.860	-35.935.817
Novčani tokovi od financijskih aktivnosti			
1. Novčani primici od povećanja temeljnog (upisanog) kapitala	035	0	0
2. Novčani primici od izdavanja vlasničkih i dužničkih financijskih instrumenata	036	0	0
3. Novčani primici od glavnice kredita, pozajmica i drugih posudbi	037	0	20.247.819
4. Ostali novčani primici od financijskih aktivnosti	038	0	9.543
V. Ukupno novčani primici od financijskih aktivnosti (AOP 035 do 038)	039	0	20.257.362
1. Novčani izdaci za otplatu glavnice kredita, pozajmica i drugih posudbi i dužničkih financijskih instrumenata	040	-32.163.420	-617.938
2. Novčani izdaci za isplatu dividendi	041	-13.872.768	0
3. Novčani izdaci za financijski najam	042	-6.234.948	-13.439.943
4. Novčani izdaci za otkup vlastitih dionica i smanjenje temeljnog (upisanog) kapitala	043	-15.769.330	-18.543.730
5. Ostali novčani izdaci od financijskih aktivnosti	044	0	0
VI. Ukupno novčani izdaci od financijskih aktivnosti (AOP 040 do 044)	045	-68.040.466	-32.601.611
C) NETO NOVČANI TOKOVI OD FINANCIJSKIH AKTIVNOSTI (AOP 039+045)	046	-68.040.466	-12.344.249
1. Nerealizirane tečajne razlike po novcu i novčanim ekvivalentima	047	0	0
D) NETO POVEĆANJE ILI SMANJENJE NOVČANIH TOKOVA (AOP 020+034+046+047)	048	5.548.090	-11.018.615
E) NOVAC I NOVČANI EKVIVALENTI NA POČETKU RAZDOBLJA	049	37.326.163	42.874.253
F) NOVAC I NOVČANI EKVIVALENTI NA KRAJU RAZDOBLJA (AOP 048+049)	050	42.874.253	31.855.638

BILJEŠKE UZ FINANCISKE IZVJEŠTAJE - GFI

Naziv izdavačaja: AUTO HRVATSKA D.D. - GRUPA

BILJEŠKE UZ FINANCISKE IZVJEŠTAJE - GFI

Naziv izdavačaja: Auto Hrvatska d.d.

OIB: 42523247815

Izveštajno razdoblje: 01.01.2020.-31.12.2020.

Bilješke uz financijske izvještaje sastavljaju se sukladno odredbama Međunarodnih standarda financijskog izvještavanja (dalje: MSFI) na način da trebaju:

- pruži informacije o osnovi za sastavljanje financijskih izvještaja i određenim računovodstvenim politikama primijenjenim u skladu s Međunarodnim računovodstvenim standardom 1 (MRS 1),
- objaviti informacije prema MSFI-4 koje nisu prezentirane u izvještaju o financijskom položaju, izvještaju o sveobuhvatnoj dobi, izvještaju o novčanim tokovima i izvještaju o promjenama kapitala,
- pruži dodatne informacije koje nisu prezentirane u izvještaju o financijskom položaju, izvještaju o sveobuhvatnoj dobi, izvještaju o novčanim tokovima i izvještaju o promjeni kapitala, ali su važne za razumijevanje bilo kojeg od njih,
- u bilješkama uz godišnje financijske izvještaje, osim gore navedenih informacija, objavljuju se i sljedeće informacije:

- naziv, sjedište (adresa) izdavačaja, pravni oblik izdavačaja, državu osnivanja, matični broj subjekta, osobni identifikacijski broj te, ako je primjenjivo, da je izdavačaj u likvidaciji, stečaju, skraćenom postupku prestanka ili izvanrednoj upravi. AUTO HRVATSKA D.D., Heinzelova 70, Zagreb, dioničko društvo, Republika Hrvatska, 080008303, 42523247815
- usvojene računovodstvene politike. Nema promjene u računovodstvenim politikama. Financijski izvještaji sastavljeni su sukladno Međunarodnim standardima financijskog izvještavanja i sukladno Zakonu o računovodstvu.
- ukupan iznos svih financijskih obveza, jamstava ili nepredviđenih izdataka koji nisu uključeni u bilancu, te naznaku priroda i oblika eventualno uspostavljenog stvarnog osiguranja koje je dano, sve obveze koje se odnose na mirovine izdavačaja unutar grupe ili društva povezane sudjeljućim interesom objavljuju se odvojeno. Na način AOP 066 i AOP 126 izvanbilančni zapisi prikazane su primjene i dane zadužnice i rjevnice. U bilješki u godišnjem revizorskom izvještaju dodatno je napravljena analiza navedene pozicije.
- iznos predugovora i odobrenih kredita članovima administrativnih, upravljačkih i nadzornih tijela, s naznakama kamatnih stopa, glavnih uvjeta i svih otpaćenih, opisanih ili ukinutih iznosa, kao i obveza dogovorenih u njihovom korist preko bilo kakvih jamstava, s naznakom ukupnog iznosa za svaku kategoriju. Nije bilo takvih poslovnih događaja.
- iznos i prirodu pojedinih stavki prihoda ili rashoda izuzetne veličine ili pojave. Nije bilo takvih stavaka.
- iznosa koje izdavačaj duguje i koji dospijevaju nakon više od pet godina, kao i ukupna dugovanja izdavačaja pokrivena vrijednim osiguranjem koje je dao izdavačaj, uz naznaku vrste i oblika osiguranja. Nema takvih dugovanja.
- prosječan broj zaposlenih tijekom poslovne godine. Broj zaposlenih bio je 691.
- ako je izdavačaj u poslovnoj godini sukladno propisima kapitalizirao trošak plaća djelomično ili u cijelosti, informaciju o iznosu ukupnog troška zaposlenih tijekom godine raščlanjenom na iznos koji je direktno teretio troškove razdoblja i iznos koji je kapitaliziran u vrijednost imovine tijekom razdoblja, na način da se za svaki dio posebno istakne ukupni iznos neto plaća te iznos poreza, doprinosa iz plaća i doprinosa na plaće. Nije bilo kapitalizacije navedenih troškova.
- iznos plaća i naknada odobrenih za tu poslovnu godinu članovima administrativnih, upravljačkih i nadzornih tijela zbog njihovih odgovornosti i sve obveze koje proizlaze ili koje su dogovorene u vezi s umirovljenjima za bivše članove tih tijela uz naznaku ukupnog iznosa za svaku kategoriju tijela. Uz pozivu na skupštinu društva na stranicama HANFE i Zagrebačke burze objavljeno je izvješće o primcima u 2020. godini sa traženim podacima.
- prosječan broj zaposlenika tijekom poslovne godine, raščlanjen po kategorijama, i ako to nije odvojeno objavljeno u računu dobiti i gubitka, troškovi osoblja koji se odnose na tu poslovnu godinu, raščlanjeni između neto plaća i nadnica, troškova poreza i doprinosa iz plaća, doprinosa na plaće te ostalih troškova plaća koji ne uključuju naknade troškova. Broj zaposlenih za 2020. godinu: Administrativna radna mjesta - 147; Projektna radna mjesta - 49; Upravljačka radna mjesta - 40; komercijalna radna mjesta - 226; servisna radna mjesta - 227
- ako su u bilanci priznata rezerviranja za odgođeni porez, starija odgođeni poreza na kraju poslovne godine i kratanje tih starija tijekom poslovne godine. Priznata je odgođena porezna imovina zbog privremene razlike između poresne i računovodstvene bilance po transakciji vrijednosnog usklađivanja zaliha.
- naziv i sjedište svakog društva u kojem izdavačaj, bilo sam ili preko osobe koja djeluje u svoje ime ali za račun izdavačaja, drži sudjelujući udjel u kapitalu, iskazujući iznos kapitala koji se drži, iznos ukupnog kapitala i rezervi, i dobit ili gubitak posljednje poslovne godine predmetnog društva, a za koje su usvojene godišnje financijske izvještaje, informacije u pogledu kapitala i rezervi i dobiti ili gubitka mogu se izostaviti u slučaju kada predmetno društvo ne objavljuje svoju bilancu i nije pod kontrolom drugog društva. Sve članice poslovne grupe su u 100 % vlasništvu matice Auto Hrvatska d.d.
- broj i nominalnu vrijednost, ili ako ne postoji nominalna vrijednost, knjigovodstvenu vrijednost dionica ili udjela upisanih tijekom poslovne godine u okviru odobrenog kapitala. Nema promjena
- u slučaju kada postoji više rodova dionica, broj i nominalnu vrijednost, ili ako ne postoji nominalna vrijednost, knjigovodstvenu vrijednost svakog roda. Nema više rodova dionica
- postojanje bilo kakvih potvrda o sudjelovanju, konvertibilnih zadužnica, jamstava, opcija ili sličnih vrijednosnica ili prava, s naznakom njihovog broja i prava koja daju. Ne postoje navedeni poslovni događaji.
- naziv, sjedište te pravni oblik svakog društva u kojemu izdavačaj ima neograničenu odgovornost. Nema
- naziv i sjedište društva koje sastavlja godišnji konsolidirani financijski izvještaj najveće grupe društava u kojoj izdavačaj sudjeluje kao kontrolirani član grupe. Nema
- naziv i sjedište društva koje sastavlja godišnji konsolidirani financijski izvještaj najmanje grupe društava u kojoj izdavačaj sudjeluje kao kontrolirani član i koji je također uključen u grupu društava iz točke 17. Nema
- mjesto na kojem je moguće dobiti primjerke godišnjih konsolidiranih financijskih izvještaja iz točaka 17. i 18., pod uvjetom da su dostupni. Nisu ispunjeni uvjeti iz točke 17. i 18.
- predloženu raspodjelu dobiti ili predloženo postupanje s gubitkom, ili, ako je to primjenjivo, raspodjelu dobiti ili postupanje s gubitkom - Ostavljena neto dobit po članicima raspoređuje se za pokrivenje gubitaka iz prethodnih godina, a potom u zadržanu dobit ili isplatu matrici, ovisno o ostvarenim uvjetima za isplatu.
- prirodu i poslovnu svrhu aranžmana društava koji nisu uključeni u bilancu i financijski utjecaj tih aranžmana na izdavačaja, pod uvjetom da su rizici ili koristi koji proizlaze iz takvih aranžmana materijalni i u mjeri u kojoj je objavljivanje takvih rizika ili koristi nužno za procjenu financijskog stanja izdavačaja. Nema takvih poslovnih događaja
- prirodu i financijski učinak značajnih događaja koji su nastupili nakon datuma bilance i nisu odraženi u računu dobiti i gubitka ili bilanci. Nisu poznati takvi poslovni događaji.
- neto prihod raščlanjen po kategorijama aktivnosti i zemljopisnim tržištima, ako se te kategorije i tržišta znatno međusobno razlikuju, uzimajući u obzir način na koji je organizirana prodaja proizvoda i pružanje usluga. U revizorskom izvještaju objavljena je dodatna bilješka poslovanje po segmentima na temelju regionalnih prikaza tržišta.
- ukupan iznos naknada koji za određenu poslovnu godinu naplaćuje samostalni revizor ili revizorsko društvo za zakonski propisanu reviziju godišnjih financijskih izvještaja odnosno godišnjih konsolidiranih financijskih izvještaja, ukupan iznos naknada za usluge posrednog savjetovanja, te ukupan iznos naknada za druge usluge savjetovanja osim revizorskih, ukupan iznos izdataka za istraživanje i razvoj koji su oisnove za dodjelu državne potpore. Za zakonski propisanu reviziju revizor je fakturirao ukupno po svim članicama poslovne grupe svotu od 461.900 kn. Osim usluge revizije godišnjih financijskih izvještaja dodatno je korištena usluga poresnog savjetovanja u svoti od 1.502 kn i savjetovanje od vanjske konzultantske kuće u svoti od 14.800 kn.

Na temelju čl. 428. st. 3. Zakona o trgovačkim društvima (Nar.nov., br.111/93 – 40/19) i čl. 30. st. 4. Zakona o računovodstvu (Nar.nov.,br.78/15 - 116/18), Izvršni direktori društva **AUTO HRVATSKA d.d.** iz Zagreba, Heinzelova 70., donijeli su dana 15.03.2021. godine ovu

ODLUKU

o utvrđivanju konsolidiranih godišnjih financijskih izvješća za 2020.godinu

Točka I

Izvršni direktori društva, sukladno važećim propisima, utvrdili su za 2020. godinu ova konsolidirana godišnja financijska izvješća:

1. Izvješće o financijskom položaju društva
2. Izvještaj o sveobuhvatnoj dobiti
3. Bilješke uz financijska izvješća
4. Izvještaj o novčanom tijeku
5. Izvještaj o promjenama kapitala
6. Godišnje izvješće o stanju društva
7. Izjava o primjeni kodeksa korporativnog upravljanja

Točka II

Utvrđuje se konsolidirani račun dobiti i gubitka za 2020. godinu u kojem je iskazana svota dobitka poslije oporezivanja u iznosu od **35.577.695 kuna.**

Konsolidirana bilanca na dan 31.12.2020. godine iskazuje zbroj aktive, odnosno zbroj pasive u iznosu od **652.308.024 kuna.**


Izveštaj o novčanom tijeku iskazuje smanjenje novca i novčanih ekvivalenata u 2020. godini u svoti od **11.018.615 kuna**.

Izveštaj o promjenama kapitala na 31.12.2020. iskazuje ukupno stanje kapitala u svoti od **461.755.351 kuna**.


Glavni izvršni direktor
Velimir Marović



Izvršni direktor
Robert Srebrenović



Izvršni direktor
Alen Vuksan-Čusa



Izvršni direktor
Mario Fabek



AUTO HRVATSKA d.d.
Z A G R E B
Heinzelova 70
8

Auto Hrvatska d.d., Zagreb

Izvešće neovisnog revizora i
konsolidirani financijski izvještaji
31. prosinca 2020.

SADRŽAJ

Stranica

I. ODGOVORNOST ZA KONSOLIDIRANE FINACIJSKE IZVJEŠTAJE	1
II. IZVJEŠĆE NEOVISNOG REVIZORA	2
III. KONSOLIDIRANI FINACIJSKI IZVJEŠTAJI	
1. Konsolidirani izvještaj o finacijskom položaju (bilanca)	9
2. Konsolidirani izvještaj o sveobuhvatnoj dobiti za razdoblje.....	11
3. Konsolidirani izvještaj o novčanim tokovima.....	13
4. Konsolidirani izvještaj o promjenama kapitala	14
IV. BILJEŠKE UZ KONSOLIDIRANE FINACIJSKE IZVJEŠTAJE.....	15
Godišnje izvješće Uprave o stanju Grupe.....	Prilog I

I. ODGOVORNOST ZA KONSOLIDIRANE FINANCIJSKE IZVJEŠTAJE

Temeljem Zakona o računovodstvu Republike Hrvatske, Uprava je dužna osigurati da konsolidirani financijski izvještaji Auto Hrvatska Grupe („Grupa“) za svaku financijsku godinu budu pripremljeni u skladu s Međunarodnim standardima financijskog izvještavanja (MSFI), koje objavljuje EU, tako da daju istinitu i objektivnu sliku financijskog stanja i rezultata poslovanja Grupe za to razdoblje.


Uprava razumno očekuje da Grupa ima odgovarajuća sredstva za nastavak poslovanja u doglednoj budućnosti. Iz navedenog razloga Uprava i dalje prihvaća načelo nastavka poslovanja pri izradi konsolidiranih financijskih izvještaja i godišnjeg izvještaja o stanju Grupe.

Pri izradi konsolidiranih financijskih izvještaja Uprava je odgovorna:

- da se odaberu i potom dosljedno primjenjuju odgovarajuće računovodstvene politike;
- da prosudbe i procjene budu razumne i oprezne;
- da se primjenjuju važeći računovodstveni standardi, a svako materijalno značajno odstupanje obznani i objasni u konsolidiranim financijskim izvještajima; i
- da se konsolidirani financijski izvještaji pripreme po načelu nastavka poslovanja, osim ako je neprimjereno pretpostaviti da će Grupa nastaviti svoje poslovne aktivnosti.

Uprava je odgovorna za vođenje odgovarajućih računovodstvenih evidencija koje će u bilo koje doba s prihvatljivom točnošću odražavati financijski položaj Grupe, kao i njegovu usklađenost s hrvatskim Zakonom o računovodstvu. Uprava je također odgovorna za čuvanje imovine Grupe pa stoga i za poduzimanje razumnih mjera da bi se spriječile i otkrile pronevjere i ostale nezakonitosti.

Financijski izvještaji odobreni su od strane Uprave na datum 15. ožujka 2021. godine i potpisani za i u ime Uprave:


Robert Srebrenović

Mario Fabek

Alen Vuksan-Ćusa


Velimir Marović



Auto Hrvatska d.d.
Heinzelova 70
HR – 10000 Zagreb

AUTO HRVATSKA d.d.
Z A G R E B
Heinzelova 70
3



II. IZVJEŠĆE NEOVISNOG REVIZORA

Dioničarima društva Auto Hrvatska d.d., Zagreb

Mišljenje

Obavili smo reviziju konsolidiranih financijskih izvještaja društva Auto Hrvatska d.d., Zagreb i njegovih povezanih društava (Grupa), koji obuhvaćaju konsolidirani izvještaj o financijskom položaju na dan 31. prosinca 2020., konsolidirani izvještaj o sveobuhvatnoj dobiti, konsolidirani izvještaj o novčanim tokovima, konsolidirani izvještaj o promjenama kapitala za tada završenu godinu te bilješke uz konsolidirane financijske izvještaje, uključujući i sažetak značajnih računovodstvenih politika.

Prema našem mišljenju, priloženi konsolidirani financijski izvještaji istinito i fer prikazuju, financijski položaj Grupe na dan 31. prosinca 2020., njegovu financijsku uspješnost i novčane tokove za tada završenu godinu u skladu sa Zakonom o računovodstvu i Međunarodnim standardima financijskog izvještavanja (MSFI-ima) koji su utvrđeni od Europske komisije i objavljeni u službenom listu Europske unije.

Osnova za mišljenje

Obavili smo našu reviziju u skladu sa Zakonom o računovodstvu, Zakonom o reviziji i Međunarodnim revizijskim standardima (MRevS-ima). Naše odgovornosti prema tim standardima su detaljnije opisane u našem izvješću neovisnog revizora u odjeljku o revizorovim odgovornostima za reviziju konsolidiranih financijskih izvještaja. Neovisni smo od Grupe u skladu s Kodeksom etike za profesionalne računovođe (IESBA Kodeks) i ispunili smo naše ostale etičke odgovornosti u skladu s IESBA Kodeksom. Vjerujemo da su revizijski dokazi koje smo dobili dostatni i primjereni da osiguraju osnovu za naše mišljenje.

Značajnost

Na opseg naše revizije je utjecala naša primjena značajnosti. Revizija je oblikovana kako bi se moglo steći razumno uvjerenje o tome jesu li konsolidirani financijski izvještaji bez značajnog pogrešnog prikaza. Pogrešni prikazi mogu nastati kao posljedica prijave ili pogreške. Smatraju se značajnim ako se razumno može očekivati da, pojedinačno ili u zbroju, utječu na ekonomske odluke korisnika donijete na osnovi tih konsolidiranih financijskih izvještaja.

Temeljem naše profesionalne prosudbe utvrdili smo određene kvalitativne pragove značajnosti, uključujući značajnost za konsolidirane financijske izvještaje kao cjelinu, kako je prikazano u tabeli niže. Oni su nam, zajedno s kvalitativnim razmatranjima, pomogli u određivanju opsega revizije, vrste, vremenskog rasporeda i obujma naših revizijskih postupaka, kao i utvrđivanju

utjecaja pogrešnog prikazivanja, pojedinačno i u zbroju na konsolidirane financijske izvještaje kao cjelinu.

Značajnost za konsolidirane financijske izvještaje kao cjelina	11.454.975 (2019.: 14.057.000 HRK)
Utvrđena na temelju	1% od ukupnih prihoda sukladno revizorovoj procjeni rizičnosti Grupe.
Obrazloženje za korišteno odabrano mjerilo	Smatramo da su ukupni prihodi ključni pokazatelj u industriji Grupe i predstavlja najčešće korišteno mjerilo uspješnosti poslovanja Grupe od strane dioničara.

Ključna revizijska pitanja

Ključna revizijska pitanja su ona pitanja koja su bila, po našoj profesionalnoj prosudbi, od najveće važnosti za našu reviziju konsolidiranih financijskih izvještaja tekućeg razdoblja i uključuju prepoznate najznačajnije rizike značajnog pogrešnog prikazivanja uslijed pogreške ili prijevare s najvećim učinkom na našu strategiju revizije, raspored raspoloživih naših resursa i utrošak vremena angažiranog revizijskog tima. Tim pitanjima smo se bavili u kontekstu naše revizije godišnjih financijskih izvještaja kao cjeline i pri formiranju našeg mišljenja o njima, i mi ne dajemo zasebno mišljenje o tim pitanjima.

Ulaganja u nekretnine

Pogledati Bilješku 3.8. Ulaganja u nekretnine unutar Računovodstvenih politika te Bilješku 7 i pregled dugotrajne imovine unutar financijskih izvještaja.

Ključna revizijska pitanja	Revizijski pristup
Na dan 31. prosinca 2020. godine knjigovodstvena vrijednost ulaganja u nekretnine Grupe iznosi 69% dugotrajne imovine Grupe. Ulaganja u nekretnine odnose se uglavnom na poslovne zgrade i zemljišta u najmu te se mjere po trošku stjecanja umanjenom za akumuliranu amortizaciju i ispravke umanjenja vrijednosti.	↪ Testovima detalja poput pregleda transakcija, kupoprodajnih ugovora, zaprimljenih faktura, zemljišnoknjižnih izvadaka i ostale relevantne dokumentacije stekli smo razumno uvjerenje u valjanost, potpunost i vlasništvo evidentiranih ulaganja u nekretnine. Također, ponovnim izvođenjem uvjerali smo se u mehaničku točnost proknjižene amortizacije navedene imovine. U svrhu testiranja umanjenja vrijednosti i ključnih procjena koje je Grupa koristila pri određivanju postoje li indikatori umanjenja vrijednosti, pregledali smo interne izvještaje Grupe i ispitali projekcije budućih novčanih tokova objekata danih u najam, stopu popunjenosti te ostale pretpostavke na kojima se baziraju projekcije.

Ostale informacije u godišnjem izvješću

Uprava je odgovorna za ostale informacije. Ostale informacije sadrže informacije uključene u godišnje izvješće, ali ne uključuju konsolidirane financijske izvještaje i naše izvješće neovisnog revizora o njima.

Naše mišljenje o konsolidiranim financijskim izvještajima ne obuhvaća ostale informacije, osim u razmjeru u kojem je to izričito navedeno u dijelu našeg izvješća neovisnog revizora pod naslovom Izvješće o drugim zakonskim zahtjevima, i mi ne izražavamo bilo koji oblik zaključka s izražavanjem uvjerenja o njima.

U vezi s našom revizijom konsolidiranih financijskih izvještaja, naša je odgovornost pročitati ostale informacije i, u provođenju toga, razmotriti jesu li ostale informacije značajno proturječne konsolidiranim financijskim izvještajima ili našim saznanjima stečenih u reviziji ili se drugačije čini da su značajno pogrešno prikazane. Ako, temeljeno na poslu kojeg smo obavili, zaključimo da postoji značajni pogrešni prikaz tih ostalih informacija, od nas se zahtijeva da izvijestimo tu činjenicu. U tom smislu mi nemamo nešto za izvijestiti.

Odgovornosti uprave i onih koji su zaduženi za upravljanje za konsolidirane financijske izvještaje

Uprava je odgovorna za sastavljanje konsolidiranih financijskih izvještaja koji daju istinit i fer prikaz u skladu s MSFI-ima koji su utvrđeni od Europske komisije i objavljeni u službenom listu Europske unije, i za one interne kontrole za koje uprava odredi da su potrebne za omogućavanje sastavljanja konsolidiranih financijskih izvještaja koji su bez značajnog pogrešnog prikaza uslijed prijevare ili pogreške.

U sastavljanju konsolidiranih financijskih izvještaja, uprava je odgovorna za procjenjivanje sposobnosti Grupe da nastavi s poslovanjem po vremenski neograničenom poslovanju, objavljivanje, ako je primjenjivo, pitanja povezanih s vremenski neograničenim poslovanjem i korištenjem računovodstvene osnove utemeljene na vremenskoj neograničenosti poslovanja, osim ako uprava ili namjerava likvidirati društva unutar Grupe ili prekinuti poslovanje ili nema realne alternative nego da to učini.

Oni koji su zaduženi za upravljanje su odgovorni za nadziranje procesa financijskog izvještavanja kojeg je ustanovilo Grupa.

Revizorove odgovornosti za reviziju konsolidiranih financijskih izvještaja

Naši ciljevi su steći razumno uvjerenje o tome jesu li konsolidirani financijski izvještaji kao cjelina bez značajnog pogrešnog prikaza uslijed prijevare ili pogreške i izdati izvješće neovisnog revizora koje uključuje naše mišljenje. Razumno uvjerenje je viša razina uvjerenja, ali nije garancija da će revizija obavljena u skladu s MRevS-ima uvijek otkriti značajno pogrešno prikazivanje kada

ono postoji. Pogrešni prikazi mogu nastati uslijed prijevare ili pogreške i smatraju se značajni ako se razumno može očekivati da, pojedinačno ili u zbroju, utječu na ekonomske odluke korisnika donijete na osnovi tih konsolidiranih financijskih izvještaja.

Kao sastavni dio revizije u skladu s MRevS-ima, stvaramo profesionalne prosudbe i održavamo profesionalni skepticizam tijekom revizije. Mi također:

- prepoznavamo i procjenjujemo rizike značajnog pogrešnog prikaza konsolidiranih financijskih izvještaja, zbog prijevare ili pogreške, oblikujemo i obavljamo revizijske postupke kao reakciju na te rizike i pribavljamo revizijske dokaze koji su dostatni i primjereni da osiguraju osnovu za naše mišljenje. Rizik neotkrivanja značajnog pogrešnog prikaza nastalog uslijed prijevare je veći od rizika nastalog uslijed pogreške, jer prijevare može uključiti tajne sporazume, krivotvorenje, namjerno ispuštanje, pogrešno prikazivanje ili zaobilaženje internih kontrola.
- stječemo razumijevanje internih kontrola relevantnih za reviziju kako bismo oblikovali revizijske postupke koji su primjereni u danim okolnostima, ali ne i za svrhu izražavanja mišljenja o učinkovitosti internih kontrola Grupe.
- ocjenjujemo primjerenost korištenih računovodstvenih politika i razumnost računovodstvenih procjena i povezanih objava koje je stvorila uprava.
- zaključujemo o primjerenosti korištene računovodstvene osnove utemeljene na vremenskoj neograničenosti poslovanja koju koristi uprava i, temeljeno na pribavljenim revizijskim dokazima, zaključujemo o tome postoji li značajna neizvjesnost u vezi s događajima ili okolnostima koji mogu stvarati značajnu sumnju u sposobnost Grupe da nastavi s poslovanjem po vremenski neograničenom poslovanju. Ako zaključimo da postoji značajna neizvjesnost, od nas se zahtijeva da skrenemo pozornost u našem izvješću neovisnog revizora na povezane objave u konsolidiranim financijskim izvještajima ili, ako takve objave nisu odgovarajuće, da modificiramo naše mišljenje. Naši zaključci se temelje na revizijskim dokazima pribavljenim sve do datuma našeg izvješća neovisnog revizora. Međutim, budući događaji ili uvjeti mogu uzrokovati da Grupa prekine s nastavljanjem poslovanja po vremenski neograničenom poslovanju.
- ocjenjujemo cjelokupnu prezentaciju, strukturu i sadržaj konsolidiranih financijskih izvještaja, uključujući i objave, kao i odražavaju li konsolidirani financijski izvještaji transakcije i događaje na kojima su zasnovani na način kojim se postiže fer prezentacija.

Mi komuniciramo s onima koji su zaduženi za upravljanje u vezi s, između ostalih pitanja, planiranim djelokrugom i vremenskim rasporedom revizije i važnim revizijskim nalazima, uključujući i u vezi sa značajnim nedostacima u internim kontrolama koji su otkriveni tijekom naše revizije.

Mi također dajemo izjavu onima koji su zaduženi za upravljanje da smo postupili u skladu s relevantnim etičkim zahtjevima u vezi s neovisnošću i da ćemo komunicirati s njima o svim odnosima i drugim pitanjima za koja se može razumno smatrati da utječu na našu neovisnost, kao i, gdje je primjenjivo, o povezanim zaštitama.

Između pitanja o kojima se komunicira s onima koji su zaduženi za upravljanje, mi određujemo ona pitanja koja su od najveće važnosti u reviziji konsolidiranih financijskih izvještaja tekućeg razdoblja i stoga su ključna revizijska pitanja. Mi opisujemo ta pitanja u našem izvješću neovisnog revizora, osim ako zakon ili regulativa sprječava javno objavljivanje pitanja ili kada odlučimo, u iznimno rijetkim okolnostima, da pitanje ne treba priopćiti u našem izvješću neovisnog revizora jer se razumno može očekivati da bi negativne posljedice priopćavanja nadmašile dobrobiti javnog interesa od takvog priopćavanja.

Izvješće o drugim zakonskim zahtjevima

Izvješće temeljem zahtjeva iz Uredbe (EU) br. 537/2014

1. Na dan 18.06.2020. godine imenovala nas je Skupština Grupe temeljem prijedloga Predsjednika Glavne skupštine da obavimo reviziju konsolidiranih financijskih izvještaja za 2020. godinu.
2. Na datum ovog izvješća neprekinuto smo angažirani u obavljanju zakonskih revizija Grupe od revizije konsolidiranih financijskih izvještaja Grupe za 2014. godinu do revizije financijskih izvještaja Grupe za 2020. godinu što ukupno iznosi šest (6) godina.
3. Osim pitanja koja smo u našem izvješću neovisnog revizora naveli kao ključna revizijska pitanja unutar podnaslova Izvješće o reviziji konsolidiranih financijskih izvještaja nemamo nešto za izvijestiti u vezi s točkom (c) članka 10. Uredbe (EU) br. 537/2014.
4. Našom zakonskom revizijom konsolidiranih financijskih izvještaja Grupe za 2020. godinu sposobni smo otkriti nepravilnosti, uključujući i prijevaru sukladno Odjeljku 225, Reagiranje na nepoštivanje zakona i regulativa IESBA Kodeksa koji od nas zahtijeva da pri obavljanju revizijskog angažmana sagledamo je li Grupa poštivala zakone i regulative za koje je opće priznato da imaju izravni učinak na određivanje značajnih iznosa i objava u njihovim konsolidiranim financijskim izvještajima, kao i druge zakone i regulative koji nemaju izravni učinak na određivanje značajnih iznosa i objava u njegovim konsolidiranim financijskim izvještajima, ali poštivanje kojih može biti ključno za operative aspekte poslovanja Grupe,

njegovu sposobnost da nastavi s vremenski neograničenim poslovanjem ili da izbjegne značajne kazne.

Osim u slučaju kada naiđemo na, ili saznamo za, nepoštivanje nekog od prethodno navedenih zakona ili regulativa koje je očigledno beznačajno, prema našoj prosudbi njegovog sadržaja i njegovog utjecaja, financijskog ili drugačijeg, za Grupu, njegove dionike i širu javnost, dužni smo o tome obavijestiti Grupu i tražiti da istraži taj slučaj i poduzme primjerene mjere za rješavanje nepravilnosti te za sprečavanje ponovnog pojavljivanja tih nepravilnosti u budućnosti. Ako Grupa sa stanjem na datum revidirane bilance ne ispravi nepravilnosti temeljem kojih su nastali pogrešni prikazi u revidiranim konsolidiranim financijskim izvještajima koji su kumulativno jednaki ili veći od iznosa značajnosti za financijske izvještaje kao cjelinu od nas se zahtijeva da modificiramo naše mišljenje u izvješću neovisnog revizora.

5. Tijekom razdoblja između početnog datuma revidiranih konsolidiranih financijskih izvještaja Grupe za 2020. godinu i datuma ovog izvješća nismo društvima unutar Grupe pružili zabranjene nerevizorske usluge i nismo u poslovnoj godini prije prethodno navedenog razdoblja pružali usluge osmišljavanja i implementacije postupaka internih kontrola ili upravljanja rizicima povezanih s pripremom i/ili kontrolom financijskih informacija ili osmišljavanja i implementacije tehnoloških sustava za financijske informacije, te smo u obavljanju revizije sačuvali neovisnost u odnosu na Grupu.

Izvješće temeljem zahtjeva iz Zakona o računovodstvu

1. Prema našem mišljenju, temeljeno na poslovima koje smo obavili tijekom revizije, informacije u priloženom izvješću posloводства Grupe za 2020. godinu usklađene su s priloženim konsolidiranim financijskim izvještajima Grupe za 2020. godinu;

2. Prema našem mišljenju, temeljeno na poslovima koje smo obavili tijekom revizije, priloženo izvješće posloводства Grupe za 2020. godinu je sastavljeno u skladu sa Zakonom o računovodstvu.

3. Na temelju poznavanja i razumijevanja poslovanja Grupe i njegova okruženja stečenog u okviru revizije, nismo ustanovili da postoje značajni pogrešni prikazi u priloženom izvješću posloводства Grupe.


4. Prema našem mišljenju, temeljeno na poslovima koje smo obavili tijekom revizije, izjava o primjeni kodeksa korporativnog upravljanja, uključena u godišnje izvješće Grupe za 2020. godinu je u skladu sa zahtjevima navedenim u članku 22. stavku 1. točkama 3. i 4. Zakona o računovodstvu.

5. Izjava o primjeni kodeksa korporativnog upravljanja, uključena u izvješće posloводства Grupe za 2020. godinu, uključuje informacije iz članka 22. stavka 1. točaka 2., 5., 6. i 7. Zakona o računovodstvu.


Angažirani engagement partner u reviziji koja ima za posljedicu ovo Izvješće neovisnog revizora je Pavo Djedović.

LeitnerLeitner Revizija d.o.o.
Heinzelova 70, 10000 Zagreb

Zagreb, 15. ožujka 2021.



Pavo Djedović
Ovlašteni revizor



Ružica Lamešić
Direktor

leitnerleitner
revizija
d.o.o., ZAGREB

III. FINANCIJSKI IZVJEŠTAJI
1. Konsolidirani izvještaj o financijskom položaju na dan 31. prosinca 2020.
Auto Hrvatska Grupa
u HRK

Red. br.	POZICIJA	Bilj.	IZNOS	
			31. prosinca 2020.	31. prosinca 2019. korigirano
	AKTIVA			
A	POTRAŽIVANJA ZA UPISANI A NEUPLAĆENI KAPITAL		0	0
B	DUGOTRAJNA IMOVINA		304.925.957	305.549.929
I	NEMATERIJALNA IMOVINA	6	6.594.953	4.349.333
1.	Izdaci za istraživanje i razvoj		0	0
2.	Koncesije, patenti, licencije, robne i uslužne marke, softver i ostala prava		5.698.247	3.430.919
3.	Goodwill		836.775	836.775
4.	Predujmovi za nabavu nematerijalne imovine		0	0
5.	Nematerijalna imovina u pripremi		0	0
6.	Ostala nematerijalna imovina		59.931	81.639
II	MATERIJALNA IMOVINA	7	295.877.562	297.839.213
1.	Zemljište		4.608.945	4.549.037
2.	Građevinski objekti		31.509.329	37.832.647
3.	Postrojenja i oprema		11.763.932	7.316.953
4.	Alati, pogonski inventar i transportna imovina		29.425.040	30.385.089
5.	Biološka imovina		0	0
6.	Predujmovi za materijalnu imovinu		0	0
7.	Materijalna imovina u pripremi		4.251.236	2.054.046
8.	Ostala materijalna imovina		844.242	2.861.745
9.	Ulaganja u nekretnine		213.474.836	212.839.695
III	DUGOTRAJNA FINANCIJSKA IMOVINA	8	104.453	113.199
1.	Ulaganja u udjele (dionice) poduzetnika unutar grupe		0	0
2.	Ulaganja u ostale vrijednosne papire poduzetnika unutar grupe		0	0
3.	Dani zajmovi, depoziti i slično poduzetnicima unutar grupe		0	0
4.	Ulaganja u udjele (dionice) društava povezanih sudjelujućim interesom		0	0
5.	Ulaganja u ostale vrijednosne papire društava povezanih sudjelujućim interesom		0	0
6.	Dani zajmovi, depoziti i slično društvima povezanim sudjelujućim interesom		0	0
7.	Ulaganja u vrijednosne papire		39.392	48.935
8.	Dani zajmovi, depoziti i slično		65.061	64.264
9.	Ostala ulaganja koja se obračunavaju metodom udjela		0	0
10.	Ostala dugotrajna financijska imovina		0	0
IV	POTRAŽIVANJA	9	865.727	3.092.735
1.	Potraživanja od poduzetnika unutar grupe		0	0
2.	Potraživanja od društava povezanih sudjelujućim interesom		0	0
3.	Potraživanja od kupaca		59.814	32.388
4.	Ostala potraživanja		805.913	3.060.347
V	ODGOĐENA POREZNA IMOVINA	10	1.483.262	155.448
C	KRA TKOTRAJNA IMOVINA		339.014.982	348.044.651
I	ZALIHE	11	226.839.528	192.975.411
1.	Sirovine i materijal		1.738.328	2.563.338
2.	Proizvodnja u tijeku		0	0
3.	Gotovi proizvodi		0	0
4.	Trgovačka roba		223.492.729	190.021.484
5.	Predujmovi za zalihe		1.608.471	390.589
6.	Dugotrajna imovina namijenjena prodaji		0	0
7.	Biološka imovina		0	0
II	POTRAŽIVANJA	12	74.193.570	98.047.294
1.	Potraživanja od poduzetnika unutar grupe		0	0
2.	Potraživanja od društava povezanih sudjelujućim interesom		0	0
3.	Potraživanja od kupaca		64.658.891	90.783.095
4.	Potraživanja od zaposlenika i članova poduzetnika		116.339	117.680
5.	Potraživanja od države i drugih institucija		6.814.175	4.593.260
6.	Ostala potraživanja		2.604.166	2.553.258
III	KRA TKOTRAJNA FINANCIJSKA IMOVINA	13	6.126.246	14.147.693
1.	Ulaganja u udjele (dionice) poduzetnika unutar grupe		0	0
2.	Ulaganja u ostale vrijednosne papire poduzetnika unutar grupe		0	0
3.	Dani zajmovi, depoziti i slično poduzetnicima unutar grupe		0	0
4.	Ulaganja u udjele (dionice) društava povezanih sudjelujućim interesom		0	0
5.	Ulaganja u ostale vrijednosne papire društava povezanih sudjelujućim interesom		0	0
6.	Dani zajmovi, depoziti i slično društvima povezanim sudjelujućim interesom		0	0
7.	Ulaganja u vrijednosne papire		1.122.892	1.560.892
8.	Dani zajmovi, depoziti i slično		5.003.354	12.586.801
9.	Ostala financijska imovina		0	0
IV	NOVAC U BANCI I BLAGAJNI	14	31.855.638	42.874.253
D	PLAĆENI TROŠKOVI BUDUĆEG RAZDOBLJA I OBRAČUNATI PRIHODI	15	8.367.085	5.702.405
E	UKUPNO AKTIVA		652.308.024	659.296.984
F	IZVANBILANČNI ZAPISI	16	909.075.524	1.218.872.277

III. FINANCIJSKI IZVJEŠTAJI
1. Konsolidirani izvještaj o financijskom položaju na dan 31. prosinca 2020.
Auto Hrvatska Grupa
u HRK

Red. br.	POZICIJA	Bilj.	IZNOS	
			31. prosinca 2020.	31. prosinca 2019. korigirano
	PASIVA			
A	KAPITAL I REZERVE	17	461.755.352	433.628.701
I	TEMELJNI (UPISANI) KAPITAL		60.000.000	60.000.000
II	KAPITALNE REZERVE		37.838.436	37.089.626
III	REZERVE IZ DOBITI		34.730.734	43.336.038
1.	Zakonske rezerve		3.000.000	3.000.000
2.	Rezerve za vlastite dionice		32.373.272	23.544.582
3.	Vlastite dionice i udjeli (odbitna stavka)		-32.373.272	-23.544.582
4.	Statutarne rezerve		15.000.925	15.000.914
5.	Ostale rezerve		16.729.808	25.335.124
IV	REVALORIZACIJSKE REZERVE		0	0
V	REZERVE FER VRIJEDNOSTI	18	0	17.455
1.	Statutarne rezerve		0	0
2.	Učinkoviti dio zaštite novčanih tokova		0	0
3.	Učinkoviti dio zaštite neto ulaganja u inozemstvu		0	17.455
VI	ZADRŽANA DOBIT ILI PRENESENI GUBITAK		293.608.487	251.008.621
1.	Zadržana dobit		293.608.487	251.008.621
2.	Preneseni gubitak		0	0
VII	DOBIT ILI GUBITAK POSLOVNE GODINE		35.577.695	42.176.960
1.	Dobit poslovne godine		35.577.695	42.176.960
2.	Gubitak poslovne godine		0	0
VII	MANJINSKI (NEKONTROLIRAJUĆI) INTERES		0	0
B	REZERVIRANJA	19	3.311.599	3.330.779
1.	Rezerviranja za mirovine, otpremnine i slične obveze		0	0
2.	Rezerviranja za porezne obveze		0	0
3.	Rezerviranja za započete sudske sporove		3.251.293	3.330.779
4.	Rezerviranja za troškove obnavljanja prirodnih bogatstava		0	0
5.	Rezerviranja za troškove u jamstvenim rokovima		0	0
6.	Druga rezerviranja		60.306	0
C	DUGOROČNE OBVEZE	20	23.518.359	27.434.658
1.	Obveze prema poduzetnicima unutar grupe		0	0
2.	Obveze za zajmove, depozite i slično poduzetnika unutar grupe		0	0
3.	Obveze prema društvima povezanim sudjelujućim interesom		0	0
4.	Obveze za zajmove, depozite i slično društava povezanih sudjelujućim interesom		0	0
5.	Obveze za zajmove, depozite i slično		1.192.192	1.586.103
6.	Obveze prema bankama i drugim financijskim institucijama		0	224.028
7.	Obveze za predujmove		0	0
8.	Obveze prema dobavljačima		0	0
9.	Obveze po vrijednosnim papirima		0	0
10.	Ostale dugoročne obveze		22.326.167	25.624.527
11.	Odgođena porezna obveza		0	0
D	KRA TKOROČNE OBVEZE	21	155.552.702	186.304.702
1.	Obveze prema poduzetnicima unutar grupe		0	0
2.	Obveze za zajmove, depozite i slično poduzetnika unutar grupe		0	0
3.	Obveze prema društvima povezanim sudjelujućim interesom		0	0
4.	Obveze za zajmove, depozite i slično društava povezanih sudjelujućim interesom		0	0
5.	Obveze za zajmove, depozite i slično		83.173	187.718
6.	Obveze prema bankama i drugim financijskim institucijama		37.599.509	16.922.531
7.	Obveze za predujmove		14.599.618	35.390.004
8.	Obveze prema dobavljačima		70.684.848	89.665.222
9.	Obveze po vrijednosnim papirima		0	0
10.	Obveze prema zaposlenicima		6.448.385	6.669.229
11.	Obveze za poreze, doprinose i slična davanja		15.476.028	27.278.869
12.	Obveze s osnove udjela u rezultatu		438.952	473.805
13.	Obveze po osnovi dugotrajne imovine namijenjene prodaji		0	0
14.	Ostale kratkoročne obveze		10.222.189	9.717.324
E	ODGOĐENO PLAĆANJE TROŠKOVA I PRIHOD BUDUĆEG RAZDOBLJA	22	8.170.011	8.598.145
F	UKUPNO – PASIVA		652.308.024	659.296.984
G	IZVANBILANČNI ZAPISI	23	909.075.524	1.218.872.277

**2. Konsolidirani izvještaj o sveobuhvatnoj dobiti
za razdoblje od 01. siječnja do 31. prosinca 2020.
Auto Hrvatska Grupa**

u HRK

Red. br.	POZICIJA	Bilj	IZNOS	
			2020.	2019. korigirano
I	POSLOVNI PRIHODI	24	1.162.670.899	1.403.459.689
1.	Prihodi od prodaje s poduzetnicima unutar grupe		0	0
2.	Prihodi od prodaje		1.131.587.607	1.380.802.666
3.	Prihodi na temelju upotrebe vlastitih proizvoda, robe i usluga		936.366	1.078.494
4.	Ostali poslovni prihodi s poduzetnicima unutar grupe		0	0
5.	Ostali poslovni prihodi		30.146.926	21.578.529
II	POSLOVNI RASHODI		1.123.209.152	1.351.321.008
1.	Promjene vrijednosti zaliha proizvodnje u tijeku i gotovih proizvoda		0	0
2.	Materijalni troškovi	25	921.823.836	1.150.827.096
a)	Troškovi sirovina i materijala		9.786.265	11.947.808
b)	Troškovi prodane robe		864.226.386	1.084.735.237
c)	Ostali vanjski troškovi		47.811.185	54.144.051
3.	Troškovi osoblja	26	116.555.366	119.162.426
a)	Neto plaće i nadnice		71.588.512	72.927.635
b)	Troškovi poreza i doprinosa iz plaća		30.907.863	32.074.810
c)	Doprinosi na plaće		14.058.991	14.159.981
4.	Amortizacija	27	39.895.432	40.886.786
5.	Ostali troškovi	28	32.966.723	28.114.084
6.	Vrijednosna usklađenja	29	5.575.787	3.184.770
a)	dugotrajne imovine osim financijske imovine		0	0
b)	kratkotrajne imovine osim financijske imovine		5.575.787	3.184.770
7.	Rezerviranja	30	1.652.149	2.635.854
a)	Rezerviranja za mirovine, otpremnine i slične obveze		438.461	2.059.228
b)	Rezerviranja za porezne obveze		0	0
c)	Rezerviranja za započete sudske sporove		1.153.382	576.626
d)	Rezerviranja za troškove obnavljanja prirodnih bogatstava		0	0
e)	Rezerviranja za troškove u jamstvenim rokovima		60.306	0
f)	Druga rezerviranja		0	0
8.	Ostali poslovni rashodi	31	4.739.859	6.509.992
III	FINANCIJSKI PRIHODI	32	3.700.578	2.233.022
1.	Prihodi od ulaganja u udjele (dionice) poduzetnika unutar grupe		0	0
2.	Prihodi od ulaganja u udjele (dionice) društava povezanih sudjelujućim interesom		0	0
3.	Prihodi od ostalih dugotrajnih financijskih ulaganja i zajmova poduzetnika unutar grupe		0	0
4.	Ostali prihodi s osnove kamata iz odnosa s poduzetnicima unutar grupe		0	0
5.	Tečajne razlike i ostali financijski prihodi iz odnosa sa poduzetnicima unutar grupe		0	0
6.	Prihodi od ostalih dugotrajnih financijskih ulaganja i zajmova		2.747	0
7.	Ostali prihodi s osnove kamata		1.565.788	1.409.431
8.	Tečajne razlike i ostali financijski prihodi		2.131.971	805.946
9.	Nerealizirani dobiti (prihodi) od financijske imovine		72	0
10.	Ostali financijski prihodi		0	17.645
IV	FINANCIJSKI RASHODI	33	4.270.156	3.400.164
1.	Rashodi s osnove kamata i slični rashodi s poduzetnicima unutar grupe		0	0
2.	Tečajne razlike i drugi rashodi s poduzetnicima unutar grupe		0	0
3.	Rashodi s osnove kamata i slični rashodi		1.130.612	1.117.380
4.	Tečajne razlike i drugi rashodi		2.507.227	1.080.477
5.	Nerealizirani gubici (rashodi) od financijske imovine		0	4.328
6.	Vrijednosna usklađenja financijske imovine (neto)		0	0
7.	Ostali financijski rashodi		632.317	1.197.979
V	UDIO U DOBITI OD DRUŠTAVA POVEZANIH SUDJELUJUĆIM INTERESOM		0	0
VI	UDIO U DOBITI OD ZAJEDNIČKIH POTHVATA		0	0
VII	UDIO U GUBITKU OD DRUŠTAVA POVEZANIH SUDJELUJUĆIM INTERESOM		0	0
VIII	UDIO U GUBITKU OD ZAJEDNIČKIH POTHVATA		0	0
IX	UKUPNI PRIHODI		1.166.371.477	1.405.692.711
X	UKUPNI RASHODI		1.127.479.308	1.354.721.172
XI	DOBIT ILI GUBITAK PRIJE OPOREZIVANJA		38.892.169	50.971.539
1.	Dobit prije oporezivanja		38.892.169	50.971.539
2.	Gubitak prije oporezivanja		0	0
XII	POREZ NA DOBIT	34	3.314.474	8.794.579
XIII	DOBIT ILI GUBITAK RAZDOBLJA		35.577.695	42.176.960
1.	Dobit razdoblja		35.577.695	42.176.960
2.	Gubitak razdoblja		0	0
XIV	DOBIT ILI GUBITAK RAZDOBLJA		35.577.695	42.176.960
1.	Pripisano imateljima kapitala matice		35.577.695	42.176.960
2.	Pripisano manjinskom interesu		0	0

**2. Konsolidirani izvještaj o sveobuhvatnoj dobiti
za razdoblje od 01. siječnja do 31. prosinca 2020.
Auto Hrvatska Grupa**

u HRK

Red. broj	POZICIJA	IZNOS	
		2020.	2019. korigirano
I	DOBIT ILI GUBITAK RAZDOBLJA	35.577.695	42.176.960
II	OSTALA SVEOBUH VATNA DOBIT/GUBITAK PRIJE POREZA	454.785	108.853
1.	Tečajne razlike iz preračuna inozemnog poslovanja	472.240	0
2.	Promjene revalorizacijskih rezervi dugotrajne materijalne i nematerijalne imovine	0	91.398
3.	Dobit ili gubitak s osnove ponovnog vrednovanja financijske imovine raspoložive za prodaju	0	0
4.	Dobit ili gubitak s osnove učinkovite zaštite novčanog toka	0	0
5.	Dobit ili gubitak s osnove učinkovite zaštite neto ulaganja u inozemstvu	-17.455	17.455
6.	Udio u ostaloj sveobuhvatnoj dobiti/gubitku pridruženih poduzetnika	0	0
7.	Aktuarski dobiti/gubici po planovima definiranih primanja	0	0
III	POREZ NA OSTALU SVEOBUHATNU DOBIT/GUBITAK RAZDOBLJA	0	5.428
IV	NETO OSTALA SVEOBUH VATNA DOBIT/GUBITAK RAZDOBLJA	454.785	103.425
V	SVEOBUH VATNA DOBIT ILI GUBITAK RAZDOBLJA	36.032.480	42.280.385
VI	SVEOBUH VATNA DOBIT ILI GUBITAK RAZDOBLJA	36.032.480	42.280.385
1.	Pripisan imateljima kapitala matice	36.032.480	42.280.385
2.	Pripisan manjinskom interesu	0	0

**3. Konsolidirani izvještaj o novčanom tijeku
za razdoblje od 01.01. do 31.12.2020.
Auto Hrvatska Grupa**

u HRK

Red. broj	POZICIJA	2020.	2019.
Novčani tok iz poslovnih aktivnosti			
1.	Dobit prije oporezivanja	38.892.169	50.971.539
2.	Usklađenja:	54.872.723	49.714.631
a)	Amortizacija	39.895.432	40.886.786
b)	Dobici i gubici od prodaje i vrijednosna usklađenja dugotrajne materijalne i nematerijalne imovine	-1.858.797	-532.474
c)	Dobici i gubici od prodaje i nerealizirani dobiti i gubici i vrijednosno usklađenje financijske imovine	0	4.328
d)	Prihodi od kamata i dividendi	-1.565.788	-1.409.431
e)	Rashodi od kamata	1.155.666	1.117.380
f)	Rezerviranja	-19.180	999.725
g)	Tečajne razlike (nerealizirane)	725.452	-106.375
h)	Ostala usklađenja za nenovčane transakcije i nerealizirane dobitke i gubitke	16.539.939	8.754.692
I	Povećanje ili smanjenje novčanih tokova prije promjena u radnom kapitalu	= 93.764.892	100.686.170
3.	Promjene u radnom kapitalu	-43.185.352	12.551.865
a)	Povećanje ili smanjenje kratkoročnih obveza	-38.819.959	10.455.855
b)	Povećanje ili smanjenje kratkotrajnih potraživanja	23.650.206	-11.863.731
c)	Povećanje ili smanjenje zaliha	-24.922.787	8.949.287
d)	Ostala povećanja ili smanjenja radnog kapitala	-3.092.813	5.010.454
II	Novac iz poslovanja	50.579.540	113.238.035
4.	Novčani izdaci za kamate	-1.155.666	-1.117.380
5.	Plaćeni porez na dobit	-12.162.423	-3.622.239
A	NETO NOVČANI TOKOVI OD POSLOVNIH AKTIVNOSTI	37.261.451	108.498.416
Novčani tokovi od investicijskih aktivnosti			
1.	Novčani primici od prodaje dugotrajne materijalne i nematerijalne imovine	3.935.719	4.206.441
2.	Novčani primici od prodaje financijskih instrumenata	0	0
3.	Novčani primici od kamata	1.565.788	1.409.431
4.	Novčani primici od dividendi	0	0
5.	Novčani primici s osnove povrata danih zajmova i štednih uloga	7.583.447	0
6.	Ostali novčani primici od investicijskih aktivnosti	2.227.009	82.176
III	Ukupno novčani primici od investicijskih aktivnosti	= 15.311.963	5.698.048
1.	Novčani izdaci za kupnju dugotrajne materijalne i nematerijalne imovine	-51.246.982	-38.170.128
2.	Novčani izdaci za stjecanje financijskih instrumenata	0	0
3.	Novčani izdaci s osnove danih zajmova i štednih uloga za razdoblje	-797	-2.437.784
4.	Stjecanje ovisnog društva, umanjeno za stečeni novac	0	0
5.	Ostali novčani izdaci od investicijskih aktivnosti	0	0
IV	Ukupno novčani izdaci od investicijskih aktivnosti	-51.247.779	-40.607.912
B	NETO NOVČANI TIJEK OD INVESTICIJSKIH AKTIVNOSTI	-35.935.817	-34.909.864
Novčani tok od financijskih aktivnosti			
1.	Novčani primici od povećanja temeljnog (upisanog) kapitala	0	0
2.	Novčani primici od izdavanja vlasničkih i dužničkih financijskih instrumenata	0	0
3.	Novčani primici od glavnice kredita, pozajmica i drugih posudbi	20.247.819	0
4.	Ostali novčani primici od financijskih aktivnosti	9.543	0
V	Ukupno novčani primici od financijskih aktivnosti	= 20.257.362	0
1.	Novčani izdaci za otplatu glavnice kredita i obveznica	-617.938	-32.163.419
2.	Novčani izdaci za isplatu dividendi	0	-13.872.768
3.	Novčani izdaci za financijski najam	-13.439.943	-6.234.948
4.	Novčani izdaci za otkup vlastitih dionica	-18.543.730	-15.769.330
5.	Ostali novčani izdaci od financijskih aktivnosti	0	0
VI	Ukupno novčani izdaci od financijskih aktivnosti	= -32.601.611	-68.040.466
C	NETO NOVČANI TIJEK OD FINANCIJSKIH AKTIVNOSTI	-12.344.249	-68.040.466
D	NETO POVEĆANJE ILI SMANJENJE NOVČANIH TOKOVA	-11.018.615	5.548.086
E	NOVAC I NOVČANI EKVIVALENTI NA POČETKU RAZDOBLJA	42.874.253	37.326.163
F	NOVAC I NOVČANI EKVIVALENTI NA KRAJU RAZDOBLJA	31.855.638	42.874.253

4. Konsolidirani izvještaj o promjenama kapitala
za razdoblje od 01. siječnja do 31. prosinca 2020.
Auto Hrvatska Grupa

u HRK

R. br.	POZICIJA	Raspodjeljivo imateljima kapitala matice							Raspodjeljivo imateljima kapitala matice					Ukupno kapital i rezerve
		Temeljni (upisani) kapital	Kapitalne rezerve	Zakonske rezerve	Rezerve za vlastite dionice	Vlastite dionice i udjeli (odbitna stavka)	Statutarne rezerve	Ostale rezerve	Revalorizacijske rezerve	Učinkoviti dio zaštite neto ulaganja u inozemstvo	Zadržana dobit / preneseni gubitak	Dobit / gubitak poslovne godine	Ukupno raspodjeljivo imateljima kapitala matice	
Prethodno razdoblje														
1.	Stanje 1. siječnja prethodnog razdoblja	60.000.000	37.089.626	3.000.000	12.382.269	-12.382.269	15.000.910	36.343.100	74.946	0	227.513.256	42.917.919	421.939.757	421.939.757
b)	Ispravak pogreški	0	0	0	0	0	0	440.416	11.024	0	403.389	-7.380.254	0	0
2.	Stanje 1. siječnja prethodnog razdoblja	60.000.000	37.089.626	3.000.000	12.382.269	-12.382.269	15.000.910	36.783.516	85.970	0	227.916.645	35.537.665	415.414.332	415.414.332
a)	Dobit/gubitak razdoblja	0	0	0	0	0	0	0	0	0	42.176.960	42.176.960	42.176.960	0
c)	Promjene revalorizacijskih rezervi dugotrajne materijalne i nematerijalne imovine	0	0	0	0	0	0	0	-91.398	0	91.398	0	0	0
f)	Dobitak ili gubitak s osnove učinkovite zaštite neto ulaganja u inozemstvu	0	0	0	0	0	0	0	0	17.455	0	0	17.455	17.455
i)	Ostale nevlasničke promjene kapitala	0	0	0	0	0	4	-286.079	0	0	1.116.313	0	830.238	830.238
j)	Porez na transakcije priznate direktno u kapitalu	0	0	0	0	0	0	0	5.428	0	0	0	5.428	5.428
n)	Otkup vlastitih dionica/udjela	0	0	0	15.769.330	-15.769.330	0	-15.769.330	0	0	0	0	-15.769.330	-15.769.330
o)	Isplata udjela u dobiti/dividende	0	0	0	-4.607.017	4.607.017	0	4.607.017	0	0	0	0	-9.265.751	-9.265.751
p)	Ostale raspodjele vlasnicima	0	0	0	0	0	0	0	0	0	219.368	0	219.368	219.368
r)	Prijenos u pozicije rezervi po godišnjem rasporedu	0	0	0	0	0	0	0	0	0	35.537.665	-35.537.665	0	0
3.	Stanje 31. prosinca prethodnog razdoblja	60.000.000	37.089.626	3.000.000	23.544.582	-23.544.582	15.000.914	25.335.124	0	17.455	251.008.621	42.176.960	433.628.701	433.628.701
I.	Ostala sveobuhvatna dobit prethodnog razdoblja, umanjeno za poreze	0	0	0	0	0	4	-286.079	-85.970	17.455	1.207.711	0	853.121	853.121
II.	Sveobuhvatna dobit ili gubitak prethodnog razdoblja	0	0	0	0	0	4	-286.079	-85.970	17.455	1.207.711	42.176.960	43.030.081	43.030.081
III.	Transakcije s vlasnicima prethodnog razdoblja priznate direktno u kapitalu	0	0	0	11.162.313	11.162.313	0	-11.162.313	0	0	29.264.519	-42.917.919	-24.815.713	-24.815.713
Tekuće razdoblje														
1.	Stanje 1. siječnja tekućeg razdoblja	60.000.000	37.089.626	3.000.000	23.544.582	-23.544.582	15.000.914	25.335.124	0	17.455	251.008.621	42.176.960	433.628.701	433.628.701
b)	Ispravak pogreški	0	0	0	0	0	0	0	0	0	0	0	0	0
2.	Stanje 1. siječnja tekućeg razdoblja	60.000.000	37.089.626	3.000.000	23.544.582	-23.544.582	15.000.914	25.335.124	0	17.455	251.008.621	42.176.960	433.628.701	433.628.701
a)	Dobit/gubitak razdoblja	0	0	0	0	0	0	0	0	0	0	35.577.695	35.577.695	35.577.695
b)	Tečajne razlike iz preračuna inozemnog poslovanja	0	0	0	0	0	0	472.240	0	0	0	0	472.240	472.240
f)	Dobitak ili gubitak s osnove učinkovite zaštite neto ulaganja u inozemstvu	0	0	0	0	0	0	0	0	-17.455	0	0	-17.455	-17.455
i)	Ostale nevlasničke promjene kapitala	0	748.810	0	0	0	11	-248.865	0	0	409.466	0	909.422	909.422
n)	Otkup vlastitih dionica/udjela	0	0	0	18.543.730	-18.543.730	0	-18.543.730	0	0	0	0	-18.543.730	-18.543.730
o)	Isplata udjela u dobiti/dividende	0	0	0	-9.715.040	9.715.040	0	9.715.040	0	0	0	0	9.715.040	9.715.040
p)	Ostale raspodjele vlasnicima	0	0	0	0	0	0	0	0	0	13.440	0	13.440	13.440
r)	Prijenos u pozicije rezervi po godišnjem rasporedu	0	0	0	0	0	0	0	0	0	42.176.960	-42.176.960	0	0
3.	Stanje 31. prosinca tekućeg razdoblja	60.000.000	37.838.436	3.000.000	32.373.272	-32.373.272	15.000.925	16.729.808	0	0	293.608.488	35.577.695	461.755.352	461.755.352
I.	Ostala sveobuhvatna dobit prethodnog razdoblja, umanjeno za poreze	0	748.810	0	0	0	11	223.374	0	-17.455	409.466	0	1.364.206	1.364.206
II.	Sveobuhvatna dobit ili gubitak prethodnog razdoblja	0	748.810	0	0	0	11	223.374	0	-17.455	409.466	35.577.695	36.941.901	36.941.901
III.	Transakcije s vlasnicima prethodnog razdoblja priznate direktno u kapitalu	0	0	0	8.828.690	-8.828.690	0	-8.828.690	0	0	42.190.400	-42.176.960	-8.815.250	-8.815.250

IV. BILJEŠKE UZ KONSOLIDIRANE FINANCIJSKE IZVJEŠTAJE

BILJEŠKA 1 – OPĆI PODACI

Auto Hrvatska Grupa posluje sa sjedištem u Heinzellovoj 70, 10000 Zagreb.

Grupe primarno posluju na domaćem tržištu, te su specijalizirana za prodaju vozila, rezervnih dijelova, guma, alata i servisne opreme uz organizaciju servisne mreže.

Grupu Auto Hrvatska čine:

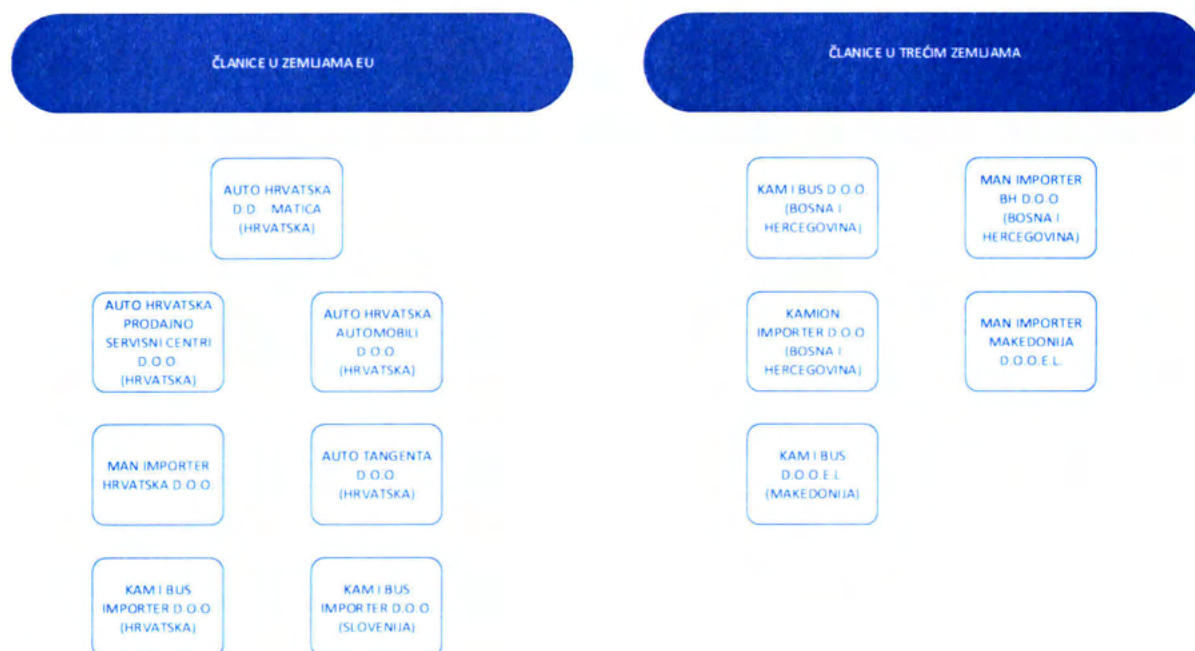
- Auto Hrvatska d.d., Zagreb ("Matica") – upravljanje holding-društvima, poslovno i pravno savjetovanje, pružanje usluge promidžbe, računovodstva, informatike te upravljanje nekretninama.
- MAN Importer Hrvatska d.o.o., Hrvatski Leskovac – nabava i distribucija gospodarskih vozila i rezervnih dijelova;
- Auto Hrvatska Prodajno Servisni Centri d.o.o., Hrvatski Leskovac – prodaja novih i rabljenih gospodarskih vozila, servis i prodaja rezervnih dijelova te postprodajne usluge održavanja u jamstvenom i izvanjamstvenom roku;
- Auto Hrvatska Automobili d.o.o., Zagreb – nabava, prodaja i servis novih i rabljenih osobnih vozila te lakih dostavnih vozila te usluge popravaka u autolimariji i autolakirnici;
- MAN Importer Makedonija d.o.o.e.l., Skoplje, Makedonija – nabava i distribucija gospodarskih vozila te prodaja rezervnih dijelova. Postprodajne usluge održavanja u jamstvenom i izvanjamstvenom roku;
- Kam i Bus d.o.o., Doboj Jug, Bosna i Hercegovina – prodaja novih i rabljenih gospodarskih vozila, servis i prodaja rezervnih dijelova te postprodajne usluge održavanja u jamstvenom i izvanjamstvenom roku;
- Auto Tangenta d.o.o., Zagreb – usluge zastupanja u osiguranju osoba i imovine;
- KAM I BUS d.o.o.e.l., Skoplje, Makedonija – prodaja novih i rabljenih gospodarskih vozila, servis i prodaja rezervnih dijelova te postprodajne usluge održavanja u jamstvenom i izvanjamstvenom roku;
- MAN IMPORTER BH d.o.o., Sarajevo, Bosna i Hercegovina – nabava i distribucija gospodarskih vozila i rezervnih dijelova;
- Kam i Bus Importer d.o.o., Zagreb - prodaja novih i rabljenih gospodarskih vozila, servis i prodaja rezervnih dijelova, postprodajne usluge održavanja u jamstvenom i izvanjamstvenom roku;
- Kam in Bus Importer d.o.o., Ljubljana, Slovenija - prodaja novih i rabljenih gospodarskih vozila, servis i prodaja rezervnih dijelova, postprodajne usluge održavanja u jamstvenom i izvanjamstvenom roku;
- Kamion Importer d.o.o., Doboj, Bosna i Hercegovina – prodaja novih i rabljenih gospodarskih vozila, servis i prodaja rezervnih dijelova, postprodajne usluge održavanja u jamstvenom i izvanjamstvenom roku i.

BILJEŠKA 2 - INFORMACIJE O POSLOVNIM SEGMENTIMA

Poslovna grupa Auto Hrvatska zasebno iskazuje poslovne rezultate osnovnih poslovnih segmenata definiranih prema zemljopisnom području na kojem djeluju.

Poslovne aktivnosti segmenata međusobno su povezane u cilju ostvarivanja dobiti Poslovne grupe

Članice Poslovne grupe svrstane su dva segmenta - Zemlje EU i Treće zemlje:



Uprava prati rezultate poslovanja svojih poslovnih segmenata u svrhu donošenja odluka o alokaciji resursa, ocjenjivanju rezultata u poslovnim segmentima i postignutih sinergijskih učinaka ostvarenih u svakom pojedinom segmentu, te njihov doprinos ukupnom poslovanju.

Ocjenjivanje uspjeha segmenata temelji se na ukupnim prihodima i rashodima iz poslovanja, te ostvarenoj dobiti prije oporezivanja, kako je i prikazano u informacijama o poslovanju segmenata Poslovne grupe Auto Hrvatska.

Također, prate se i bilančne kategorije imovine, kapitala i obaveza, te se temeljem tih podataka procjenjuju učinci angažiranih bilančnih kategorija po segmentima i na nivou Poslovne grupe.

Informacije o poslovanju Poslovne grupe Auto Hrvatska po segmentima za 2020.g:

	ZEMLJE EU	TREĆE ZEMLJE	ELIMINACIJA (GRUPA)	KONSOLIDIRANI PODACI
RAČUN DOBITI I GUBITKA				
UKUPNI PRIHODI	1.590.642.385,00	163.179.339,00	587.450.249,00	1.166.371.476,00
Prihodi od prodaje iz poslovanja s grupom	508.518.096,00	35.501.831,00	544.019.927,00	0,00
Prihodi od prodaje izvan grupe	1.005.780.167,00	125.858.826,00	51.387,00	1.131.587.606,00
Ostali poslovni prihodi iz poslovanja s grupom	7.936.496,00	348.058,00	8.284.554,00	0,00
Ostali poslovni prihodi izvan grupe	28.637.969,00	1.446.949,00	-62.008	30.146.926,00
Ostalo	39.769.657,00	23.675,00	35.156.389,00	4.636.944,00
UKUPNI RASHODI	1.521.234.654,00	165.508.619,00	559.263.966,00	1.127.479.307,00
Troškovi sirovina i materijala	8.642.536,00	1.248.901,00	105.172	9.786.265,00
Troškovi prodane robe	1.217.395.772,00	132.239.775,00	485.409.161,00	864.226.386,00
Ostali vanjski materijalni troškovi	87.321.818,00	6.959.976,00	46.470.607,00	47.811.187,00
Troškovi osoblja	103.545.218,00	13.010.148,00	0	116.555.366,00
Amortizacija	37.009.997,00	4.816.423,00	1.930.988,00	39.895.432,00
Ostali troškovi	44.216.887,00	4.867.896,00	16.118.061,00	32.966.722,00
Ostalo	23.102.426,00	2.365.500,00	9.229.977,00	16.237.949,00
DOBIT PRIJE OPOREZIVANJA	69.407.731,00	-2.329.280,00	28.186.283,00	38.892.169,00

	ZEMLJE EU	TREĆE ZEMLJE	ELIMINACIJA (GRUPA)	KONSOLIDIRANI PODACI
BILANCA				
AKTIVA	915.446.584,00	61.550.619,00	-324.689.179,00	652.308.024,00
Dugotrajna materijalna imovina	293.737.872,00	25.021.393,00	-22.881.703,00	295.877.562,00
Zalihe	212.105.119,00	17.193.035,00	-2.458.626,00	226.839.528,00
Potraživanja	128.342.566,00	13.146.629,00	-66.692.321,00	74.796.874,00
Dugotrajna financijska imovina (i udjeli)	163.409.611,00	2.253,00	-163.307.411,00	104.453,00
Novac u banci i blagajni	27.834.875,00	4.020.763,00	0,00	31.855.638,00
Ostalo	90.016.541,00	2.166.546,00	-69.349.118,00	22.833.969,00
PASIVA	911.946.585,00	61.550.617,00	-321.189.178,00	652.308.024,00
Kapital i rezerve	613.831.758,00	29.342.299,00	-181.418.706,00	461.755.351,00
Obaveze	286.974.203,00	31.867.331,00	-139.770.472,00	179.071.062,00
Ostalo	11.140.624,00	340.987,00	0,00	11.481.611,00

BILJEŠKA 3 - SAŽETAK ZNAČAJNIH RAČUNOVODSTVENIH POLITIKA

Slijedi prikaz značajnih računovodstvenih politika usvojenih za pripremu ovih konsolidiranih financijskih izvještaja. Ove računovodstvene politike dosljedno su primjenjivane za sva razdoblja uključena u ove izvještaje.

3.1. Osnove sastavljanja

Konsolidirani financijski izvještaji sastavljeni su primjenom metode povijesnog troška, te pod pretpostavkom vremenske neograničenosti poslovanja.

Konsolidirani financijski izvještaji Grupe sastavljeni su sukladno Međunarodnim standardima financijskog izvještavanja (MSFI) usvojenim od strane Europske Unije. Konsolidirani financijski izvještaji izrađeni su primjenom metode povijesnog troška, osim za osim za financijsku imovinu po fer vrijednosti u računu dobiti i gubitka i financijsku imovinu po fer vrijednosti kroz ostalu sveobuhvatnu dobit.

Sastavljanje konsolidiranih financijskih izvještaja sukladno MSFI usvojenim od strane Europske Unije zahtijeva upotrebu određenih ključnih računovodstvenih procjena. Također se od Uprave zahtijeva da se

služi prosudbama u procesu primjene računovodstvenih politika Grupe. Područja koja uključuju viši stupanj prosudbe ili složenosti, odnosno područja gdje su pretpostavke i procjene značajne za konsolidirane financijske izvještaje prikazana su u bilješkama.

Sljedeći novi standardi i izmijenjeni i dopunjeni postojeći standardi izdani od strane Međunarodnog odbora za računovodstvene standarde i tumačenja koje izdaje Odbor za tumačenje međunarodnog financijskog prikazani su u nastavku:

(a) Standardi, tumačenja i dodaci koji su izdani od IASB-a sa primjenom za financijska izvješća od 01.01.2020. godine

Na datum odobrenja ovih financijskih izvještaja sljedeći novi standardi i izmijenjeni i dopunjeni postojeći standardi bili su izdani od strane Međunarodnog odbora za računovodstvene standarde i tumačenja koje izdaje Odbor za tumačenje međunarodnog financijskog izvještavanja i koji su usvojeni, a na snazi su u tekućem razdoblju:

- Dopune okviru izvještavanja u MSFI standardima, stupa na snagu 01.01.2020.
- Dopune MSFI-u 3 Poslovne kombinacije, stupa na snagu 01.01.2020.
- Dopune MRS-u 1 Prezentiranje financijskih izvještaja i MRS-u 8 Računovodstvene politike, promjene računovodstvenih procjena i pogreške - Definicija značajnosti, stupa na snagu 01.01.2020.
- Reforma o ujednačavanju kamatne stope - MSFI 9, MRS 39 i MSFI 7 (Izmjene i dopune), stupa na snagu 01.01.2020.

(b) Standardi, tumačenja i dodaci koji još nisu primijenjeni

- Izmjene i dopune MSFI-u 16 Najmovi – COVID-19 olakšice za najam, stupa na snagu 01.06.2020.
- Reforma o ujednačavanju kamatne stope – Faza 2 – MSFI 9, MRS 39, MSFI 7, MSFI 4 i MSFI 16 (Izmjene i dopune), stupa na snagu 01.01.2021.
- Izmjene i dopune MSFI-u 3 Poslovne kombinacije, MRS-u 16 Nekretnine, postrojenja i oprema, MRS-u 37 Rezerviranja, nepredvidive obveze i nepredvidiva imovina te Godišnja poboljšanja 2018.-2020., stupa na snagu 01.01.2022.
- Izmjene i dopune MRS-u 1 Prezentacija financijskih izvještaja: Klasifikacija kratkoročnih i dugoročnih obveza, stupa na snagu 01.01.2023.
- Izmjene i dopune MSFI-ja 10 Konsolidirani financijski izvještaji i MRS-a 28 Udjeli u pridruženim subjektima i zajedničkim pothvatima: Prodaja ili doprinos imovine između investitora i njegovog pridruženog društva ili zajedničkog pothvata, U prosincu 2015. godine, Odbor za MSFI-jeve je odgodio datum primjene ovih izmjena i dopuna na neodređeno vrijeme

Grupa je odlučila da spomenute standarde, prerade i tumačenja ne primjenjuje prije njihovog datuma stupanja na snagu.

3.2. Osnova konsolidacije

Konsolidirani financijski izvještaji obuhvaćaju financijske izvještaje Matice te subjekata pod kontrolom Matice („povezana društva“). Kontrola je prisutna ukoliko Matica ima moć upravljanja financijskim i poslovnim politikama nekog subjekta na način da ostvari koristi od njegove aktivnosti.

Rezultati povezanih društava stečenih ili prodanih tijekom godine uključuju se u konsolidirani izvještaj o sveobuhvatnoj dobiti od datuma stvarnog stjecanja, odnosno datuma prodaje.

Financijski izvještaji povezanih društava su po potrebi usklađeni kao posljedica međusobnog ujednačavanja računovodstvenih politika subjekata u sklopu Grupe. Sve transakcije unutar Grupe, kao i sva stanja, prihodi i rashodi eliminirani su prilikom konsolidacije.

Društva pod kontrolom su:

Naziv društva	Zemlja osnutka	%-tni udio u vlasništvu	%-tni udio u glasačkim pravima
MAN Importer Hrvatska d.o.o.	Hrvatska	100%	100%
Auto Hrvatska Prodajno Servisni Centri d.o.o.	Hrvatska	100%	100%
Auto Hrvatska Automobili d.o.o.	Hrvatska	100%	100%
MAN Importer Makedonija d.o.o.e.l.	Makedonija	100%	100%
Kamion Importer d.o.o.	Bosna i Hercegovina	100%	100%
Kam i Bus d.o.o.	Bosna i Hercegovina	100%	100%
Auto Tangenta d.o.o.	Hrvatska	100%	100%
MAN Importer BH d.o.o.	Bosna i Hercegovina	100%	100%
Kam i Bus d.o.o.e.l.	Makedonija	100%	100%
Kam i Bus Importer d.o.o.	Hrvatska	100%	100%
Kam in Bus Importer d.o.o.	Slovenija	100%	100%

3.3. Strane valute

(a) Funkcionalna i izvještajna valuta

Stavke uključene u konsolidirane financijske izvještaje Grupe iskazane su u valuti primarnog gospodarskog okruženja u kojem Grupa posluje ('funkcionalna valuta'). Konsolidirani financijski izvještaji prikazani su u kunama.

(b) Transakcije i stanja u stranoj valuti

Transakcije u stranim sredstvima plaćanja prevode se u funkcionalnu valutu tako da se iznosi u stranim sredstvima plaćanja preračunavaju po tečaju na dan transakcije. Dobici ili gubici od tečajnih razlika, koji nastanu prilikom podmirenja tih transakcija i preračuna monetarne imovine i obveza izraženih u stranim valutama, priznaju se u računu dobiti i gubitka.

Korišteni tečaj za preračunavanje pozicija bilance iskazanih u stranim valutama na datum bilance iznosi:

	31.12.2020.	31.12.2019.
HRK / EUR	7,609231	7,442580
HRK / USD	6,876225	6,649911
HRK / BAM	3,890538	3,805331
HRK / MKD	0,1222	0,1217

3.4. Nekretnine, postrojenja i oprema

Nekretnine, postrojenja i oprema vrednuju se po trošku nabave umanjenom za ispravak vrijednosti (osim zemljišta) i akumulirane gubitke od umanjenja vrijednosti. Trošak nabave obuhvaća nabavnu cijenu i sve troškove izravno povezane s dovođenjem sredstva u redovno stanje za namjeravanu uporabu.

Naknadni izdaci vezani za već priznate predmete nekretnina, postrojenja i opreme kapitaliziraju se kao povećanje vrijednosti imovine isključivo u slučaju kada je vjerojatno da će zbog tih dodatnih izdataka pritiectati dodatne buduće ekonomske koristi i kada ti izdaci unapređuju stanje imovine iznad originalno priznatog. Svi ostali naknadni troškovi priznaju se kao rashod u razdoblju kada su nastali.

Sredstva dugotrajne imovine pojedinačne nabavne vrijednosti niže od 3.500 HRK otpisuju se u cijelosti prilikom stavljanja u upotrebu (sitan inventar) osim kod povezanog društva Kam i Bus d.o.o. gdje se otpis vrši kroz dvije godine.

Nabavna vrijednost vlastito izgrađenih sredstava uključuje trošak materijala i direktnog rada i druge troškove povezane s dovođenjem sredstava u namijenjeno radno stanje, kao i troškove demontiranja i uklanjanja dijelova, te obnove lokacije na kojoj se nalaze.

Dobici i gubici temeljem rashodovanja ili otuđenja dugotrajne materijalne imovine iskazuju se u računu dobiti i gubitka u razdoblju u kojem su nastali.

Nekretnine u izgradnji iskazane su po trošku nabave umanjenom za eventualne gubitke od umanjenja.

Obračun amortizacije započinje u trenutku u kojem je sredstvo raspoloživo i spremno za namjeravanu upotrebu. Imovina u izgradnji i zemljišta se ne amortiziraju.

Grupa je procijenila da za sredstva nekretnina, postrojenja i opreme ne postoji rezidualna vrijednost, te stoga cjelokupni iznos nabavne vrijednosti podliježe amortizaciji. Amortizacija se prikazuje u računu dobiti i gubitka korištenjem linearne metode otpisa tijekom procijenjenog korisnog vijeka trajanja nekretnina, postrojenja i opreme.

Amortizacija imovine obračunava se primjenom pravocrtne metode u svrhu alokacije troška te imovine, kako slijedi:

	<u>Korisni vijek trajanja u godinama</u>
Građevinski objekti	14,29
Postrojenja i oprema	3,33 - 4
Alati, pogonski i uredski inventar, namještaj i transportna sredstva	2 - 4
Ostala materijalna imovina	8

Grupa je u cijelosti amortizirala dio osnovnih sredstava nabavljenih tijekom 2001.-2004. godine, kako bi koristilo poreznu mogućnost 100%-tne amortizacije u godini nabave.

Takva imovina se revalorizira na početku sljedeće financijske godine na njezinu neto knjigovodstvenu vrijednost koja bi bila da je imovina amortizirana u skladu s procijenjenim korisnim vijekom trajanja, te amortizira u skladu sa novim procijenjenim vijekom trajanja navedenim u ovoj bilješci. Odgovarajući dio revalorizacijskog viška otpušta se u korist zadržanog dobitka za vrijeme njenog korištenja.

3.5. Nematerijalna imovina

Nematerijalna imovina sastoji se od licenca za softverske pakete, goodwilla formiranog u prethodnim razdobljima te ulaganja na tuđoj imovini. Navedena su sredstva evidentirana po trošku nabave umanjenom za akumuliranu amortizaciju. Amortizacija je obračunata primjenom linearne metode tijekom procijenjenog vijeka korištenja ove imovine. Sredstva nematerijalne imovine amortiziraju se kako slijedi:

	<u>Korisni vijek trajanja u godinama</u>
Ulaganja na tuđoj imovini	4
Koncesije, patenti, licencije, robne i uslužne marke, software i ostala prava	2

3.6. Umanjenje vrijednosti nematerijalne i materijalne imovine

Na svaki datum bilance Grupa analizira sadašnju vrijednost nematerijalne i materijalne imovine kako bi se procijenilo da li postoje pokazatelji da vrijednost nekog sredstva treba biti umanjena. Ako takvi pokazatelji postoje, Grupa procjenjuje nadoknadivi iznos sredstava kako bi se utvrdio iznos gubitka od umanjenja vrijednosti (ukoliko on postoji). Ukoliko nije moguće procijeniti nadoknadivi iznos pojedinog sredstva, Grupa procjenjuje nadoknadivi iznos jedinice koja stvara novac kojoj to sredstvo pripada.

Kada se temelj raspodjele može utvrditi na razumnoj i dosljednoj osnovi, sredstva se također raspoređuju na pojedinu jedinicu koja stvara novac, a ukoliko to nije moguće, sredstva se raspoređuju na najmanje jedinice društva koje stvaraju novac i za koje se raspodjela može utvrditi na razumnoj i dosljednoj osnovi.

Nadoknadivi iznos jest viši iznos fer vrijednosti umanjene za troškove prodaje i vrijednosti sredstva u upotrebi. Pri utvrđivanju vrijednosti u upotrebi, procijenjeni budući novčani tokovi se diskontiraju na

sadašnju vrijednost primjenjujući diskontnu stopu prije poreza koja odražava tekuće tržišne procjene sadašnje vrijednosti novca i rizika specifičnih za pojedino sredstvo.

Ako je nadoknadiivi iznos sredstva (ili jedinice koja stvara novac) manji od knjigovodstvenog iznosa, knjigovodstveni iznos sredstva (ili jedinice koja stvara novac) umanjuje se do njegovog nadoknativog iznosa.

Gubitak od umanjenja imovine priznaje se odmah kao rashod u računu dobiti i gubitka, osim za revaloriziranu imovinu gdje se gubici prvi umanjuju na teret pripadajućih revalorizacijskih rezervi.

3.7. Ulaganja u nekretnine

Ulaganja u nekretnine odnose na poslovne zgrade i skladišta koja se drže u svrhu dugoročnog stjecanja prihoda od najma ili zbog porasta njihove vrijednosti, te se Grupa njima ne koristi. Ulaganja u nekretnine tretiraju se kao dugotrajna ulaganja, osim ako nisu namijenjena prodaji u sljedećoj godini i kupac je identificiran, u kojem se slučaju svrstavaju u kratkotrajnu imovinu.

Ulaganja u nekretnine iskazuju se po povijesnom trošku umanjenom za akumuliranu amortizaciju. Amortizacija zgrada obračunava se primjenom pravocrtne metode u svrhu alokacije troška tijekom njegovog procijenjenog korisnog vijeka uporabe od 14,29 godina.

Naknadni troškovi kapitaliziraju se samo kada je vjerojatno da će Grupa od toga imati buduće ekonomske koristi i kada se trošak može pouzdano mjeriti. Svi ostali troškovi popravaka i održavanja terete račun dobiti i gubitka kada nastanu. Ukoliko Grupa počne koristiti imovinu namijenjenu prodaji, ona se reklasificira u nekretnine, postrojenja i opremu, te njena knjigovodstvena vrijednost na dan reklasifikacije postaje iznos pretpostavljenog troška koji će se naknadno amortizirati.

3.8. Financijska imovina

Financijska imovinu dijeli se u sljedeće kategorije: financijska imovina po fer vrijednosti u računu dobiti i gubitka, financijska imovina po fer vrijednosti u ostaloj sveobuhvatnoj dobiti i financijska imovina po amortiziranom trošku. Klasifikacija ovisi o svrsi za koju je financijska imovina stečena. Uprava klasificira financijsku imovinu kod početnog priznavanja i procjenjuje tu klasifikaciju na svaki datum izvještavanja. Financijska imovina priznaje se ukoliko Grupa postane jedna od ugovornih strana na koju se primjenjuju ugovorni uvjeti instrumenta. Financijska imovina prestaje se priznavati ukoliko isteknu ugovorna prava Grupe na novčane tokove od financijske imovine, te ako Grupa prenese financijsku imovinu bez zadržavanja kontrole ili prenese sve rizike i nagrade povezane s tom imovinom. Redovna kupnja i prodaja financijske imovine priznaje se na datum trgovanja, odnosno na datum kada se Grupa obveže kupiti ili prodati imovinu.

Financijska imovina po fer vrijednosti u računu dobiti i gubitka

Ova kategorija uključuje financijsku imovinu namijenjenu trgovanju. Financijska imovina se klasificira u ovu kategoriju ako je stečena prvenstveno u svrhu prodaje u kratkom roku ili ako je tako određeno od strane Uprave. Imovina u ovoj kategoriji klasificirana je kao kratkotrajna imovina osim derivativnih financijskih instrumenata.

Financijska imovina po fer vrijednosti u ostaloj sveobuhvatnoj dobiti

Grupa mjeri financijsku imovinu po fer vrijednosti kroz ostalu sveobuhvatnu dobit, ako su oba sljedeća uvjeta zadovoljena:

- financijska imovina se drži unutar poslovnog modela s ciljem držanja financijske imovine radi naplate ili prodaje ugovornih novčanih tokova;
- ugovoreni uvjeti financijske imovine proizlaze na određene datume za novčane tijekove koji su isključivo plaćanje glavnice i kamata na nepodmireni iznos glavnice.

Dužnički instrumenti po fer vrijednosti kroz sveobuhvatnu dobit, prihodi od kamata, tečajne razlike, ispravci vrijednosti ili ukidanje ispravaka vrijednosti priznaju se u računu dobiti i gubitka i izračunavaju se na isti način kao i za financijsku imovinu mjerenu po amortiziranom trošku.

Preostale promjene fer vrijednosti priznaju se u ostaloj sveobuhvatnoj dobiti. Nakon prestanka priznavanja, kumulativna promjena fer vrijednosti priznata u ostaloj sveobuhvatnoj dobiti reciklira se kroz dobit ili gubitak.

Financijska imovina po amortiziranom trošku

Grupa mjeri financijsku imovinu prema amortiziranom trošku ako su oba sljedeća uvjeta zadovoljena:

- Financijska imovina se drži unutar poslovnog modela s ciljem držanja financijske imovine radi naplate ugovorenih novčanih tokova;
- Ugovorni uvjeti financijske imovine proizlaze na određene datume za novčane tokove koji su isključivo plaćanje glavnice i kamata na nepodmireni iznos glavnice.

Financijska imovina po amortiziranom trošku naknadno se mjeri metodom efektivne kamatne stope i podložna je umanjenju vrijednosti. Dobici i gubici priznaju se u računu dobiti i gubitka kada se imovina prestane priznavati, promijeni se ili se umanju.

Financijska imovina po amortiziranom trošku uključuje potraživanja od kupaca.

Sva kupljena i prodana financijska imovina priznaje se na datum transakcije, tj. Na datum na koji se Grupa obvezala kupiti ili prodati sredstvo. Ulaganja se početno priznaju po fer vrijednosti uvećanoj za troškove transakcije za cjelokupnu financijsku imovinu koja nije iskazana po fer vrijednosti u računu dobiti i gubitka. Financijska imovina iskazana po fer vrijednosti u računu dobiti i gubitka početno se priznaje po fer vrijednosti, a trošak transakcije iskazuje se u konsolidiranom izvještaju o sveobuhvatnoj dobiti.

Financijska imovina se prestaje priznavati kada isteknu ili su prenesena prava na primitak novčanih tokova od ulaganja ili kada je Grupa prenijela sve bitne rizike i koristi vlasništva.

Kredit i potraživanja početno se priznaju po fer vrijednosti, a naknadno su mjereni po amortiziranom trošku primjenom metode efektivne kamatne stope.

Dobici i gubici nastali iz promjena u fer vrijednosti financijske imovine po fer vrijednosti u računu dobiti i gubitka iskazuju se u konsolidiranom izvještaju o sveobuhvatnoj dobiti u okviru 'neto financijskih prihoda/(rashoda)' u razdoblju u kojem su nastali.

Kamate na vrijednosnice koje su izračunate primjenom metode efektivne kamatne stope iskazuju se u konsolidiranom izvještaju o sveobuhvatnoj dobiti kao dio ostalih prihoda.

Dividende na vlasničke vrijednosnice iskazuju se u konsolidiranom izvještaju o sveobuhvatnoj dobiti kao dio ostalih prihoda kada je ustanovljeno pravo na isplatu dividende.

Fer vrijednosti ulaganja koja kotiraju na burzi temelje se na tekućim cijenama ponude. Ako tržište za neko financijsko sredstvo nije aktivno (kao i za vrijednosnice koje ne kotiraju) Grupa utvrđuje fer vrijednost pomoću tehnika procjene vrijednosti koje uzimaju u obzir nedavne transakcije pod uobičajenim trgovačkim uvjetima te usporedbu s drugim sličnim instrumentima, maksimalno iskorištavajući tržišne informacije te se minimalno oslanjajući na informacije specifične za poslovni subjekt.

Grupa priznaje ispravak vrijednosti za očekivane kreditne gubitke (eng. Expected credit loss ili ECL) za sve dužničke instrumente koji se ne vode po fer vrijednosti kroz račun dobiti i gubitka. Očekivani kreditni gubitci se temelje na razlici između ugovornih novčanih tijekova koji su dospjeli u skladu s ugovorom i svih novčanih tokova koje Grupa očekuje da će dobiti.

Očekivani kreditni gubitci se prepoznaju u dvije faze. Za kreditne izloženosti za koje nije došlo do značajnog povećanja kreditnog rizika od početnog priznavanja, očekivani kreditni gubici se priznaju za kreditne gubitke koji proizlaze iz neplaćenih događaja koji su mogući u sljedećih 12 mjeseci (očekivani kreditni gubici za 12 mjeseci). Za one kreditne izloženosti kod kojih je došlo do značajnog povećanja kreditnog rizika od početnog priznavanja, potreban je ispravak za očekivane kreditne gubitke tijekom preostalog vijeka trajanja izloženosti, bez obzira na vrijeme zaduživanja (doživotni očekivani kreditni gubici).

Za potraživanja od kupaca i ugovornu imovinu, Grupa primjenjuje pojednostavljeni pristup u kalkulaciju očekivanih kreditnih gubitaka. Grupa ne prati promjene kreditnog rizika već priznaje ispravak vrijednosti na temelju doživotnog očekivanog kreditnog gubitka na kraju svakog izvještajnog razdoblja. Financijska imovina se otpisuje kada ne postoji razumno očekivanje naplate.

3.9. Dugoročna potraživanja

Dugotrajna potraživanja pojavljuju se u svezi s prodajom robe i robnih kredita uz odgođeno plaćanje na rok duži od jedne godine, kao i druga potraživanja iz poslovnih odnosa s partnerima koja imaju duži rok. Za iznos potraživanja koji dopijeva u roku do godine dana, reklasificira se kao kratkoročna potraživanja. Politika iskazivanja ovih potraživanja utemeljuje se na stvarnom trošku ulaganja. Računovodstvo osigurava informacije za svako ulaganje zasebno za koje postoji ugovori. Ukoliko su ovi ugovori sklopljeni bez kamate, tada se prilikom početnog priznavanja diskontira iznos potraživanja koja dopijevaju u razdoblju dužem od godine dana primjenom tržišne kamatne stope.

Povećanje pozicije dugotrajnih potraživanja obavlja se pripisom kamata i primjenom valutne klauzule i to sukladno elementima ugovora.

Smanjenje pozicije dugotrajnih potraživanja provodi se za primljene otplate i knjižena odobrenja temeljem primjene valutne klauzule.

Eventualno usklađivanje vrijednosti zbog nemogućnosti naplate potraživanja obavlja se po saznanju o nenaplativosti dijela ili cijelog potraživanja, te utuženja partnera.

3.10. Zalihe

Zalihe sirovina i rezervnih dijelova iskazuju se po trošku nabave ili neto vrijednosti koja se može realizirati, ovisno o tome što je niže. Troškovi zaliha sadrže sve troškove nabave, konverzije i druge zavisne troškove koji su direktno povezani s dovođenjem zaliha na određenu lokaciju i u određeno stanje. Ukoliko je primjenjivo, trošak obuhvaća i direktne troškove rada i sve režijske troškove / indirektno troškove povezane s dovođenjem zaliha do njihove sadašnje lokacije i u sadašnje stanje. Trošak se utvrđuje primjenom metode prosječne ponderirane cijene. Sitan inventar se otpisuje u 100% iznosu prilikom stavljanja u uporabu osim kod povezanog društva Kam i Bus d.o.o. gdje se otpis vrši kroz dvije godine. Neto vrijednost koja se može realizirati predstavlja procijenjenu prodajnu cijenu umanjenu za sve procijenjene troškove dovršenja i troškove marketinga, prodaje i distribucije.

Vrijednosno usklađenje zaliha robe radi se pojedinačno za svaki proizvod ukoliko je roba oštećena, ukoliko je postala u potpunosti ili djelomično zastarjela ili je pala njena prodajna cijena.

3.11. Potraživanja od kupaca

Potraživanja predstavljaju prava na naplatu određenih iznosa od kupaca ili drugih dužnika kao rezultat poslovanja Grupe. Potraživanja od kupaca početno se priznaju po fer vrijednosti, a naknadno se mjere po amortiziranom trošku uporabom metode efektivne kamatne stope umanjenom za ispravak vrijednosti. Potraživanja se iskazuju u ukupnom iznosu umanjenom za provedeni ispravak vrijednosti.

Ispravak vrijednosti potraživanja provodi se kada postoje objektivni dokazi da Grupa neće moći naplatiti sva svoja potraživanja u skladu s dogovorenim uvjetima. Značajne financijske poteškoće dužnika, vjerojatnost dužnikovog stečaja te neizvršenje ili propusti u plaćanjima smatraju se pokazateljima umanjenja vrijednosti potraživanja. Iznos ispravka vrijednosti utvrđuje se kao razlika između knjigovodstvene vrijednosti i nadoknadivog iznosa potraživanja, te se utvrđuje temeljem procjene Uprave Grupe. Iznosi ispravka vrijednosti potraživanja iskazuju se u računu dobiti i gubitka u okviru ispravka vrijednosti potraživanja.

Tijekom 2020. godine Grupa nije provodila diskontiranje potraživanja, a temeljem transakcija s odgodom plaćanja dužom od godine dana.

3.12. Novac i novčani ekvivalenti

Novac i novčani ekvivalenti obuhvaćaju gotovinu, depozite kod banaka po viđenju i ostale kratkotrajne visoko likvidne instrumente s rokovima naplate do tri mjeseca ili kraće.

3.13. Dionički kapital

Dionički kapital se sastoji od redovnih dionica. Primici koji se iskazuju u glavnici pri izdavanju novih dionica ili opcija, iskazuju se umanjeno za pripadajuće troškove transakcije i porez na dobit. Iznos fer vrijednosti primljene naknade iznad nominalne vrijednosti izdanih dionica prikazan je u bilješkama kao kapitalna dobit.

Plaćena naknada za kupljene vlastite dionice, uključujući sve izravno pripadajuće troškove transakcije, umanjuje dionički kapital sve do povlačenja dionica, njihovog ponovnog izdavanja ili prodaje. Prilikom

ponovnog izdavanja vlastitih dionica, svi primici, umanjeni za sve izravno pripadajuće troškove transakcije i porez na dobit, uključuju se u glavnica od dioničara društva.

Dividende se priznaju u konsolidiranom izvještaju o promjenama kapitala i prikazuju kao obveza u razdoblju u kojem su odobrena od dioničara Grupe.

3.14. Posudbe

Posudbe se početno priznaju po fer vrijednosti, umanjenoj za troškove transakcije. U budućim razdobljima, posudbe se iskazuju po amortiziranom trošku; sve razlike između primitaka (umanjenih za troškove transakcije) i otkupne vrijednosti priznaju se u računu dobiti i gubitka tijekom razdoblja trajanja posudbe, koristeći metodu efektivne kamatne stope. Posudbe se klasificiraju kao kratkoročne obveze, izuzev ukoliko Grupa ima bezuvjetno odgoditi podmirenje obveze najmanje 12 mjeseci nakon datuma bilance.

Grupa u skladu s odredbama *Međunarodnog računovodstvenog standarda 23 – Troškovi posudbe* kapitalizira troškove posudbe. U 2020. godini nije bilo kapitaliziranih troškova posudbe s naslova nabavke kvalificirane imovine.

3.15. Obveze prema dobavljačima

Obveze prema dobavljačima su nastale za nabavljena dobra ili usluge u redovnom poslovanju. Ove obveze su klasificirane kao tekuće ako plaćanje dospijeva u roku od jedne godine ili kraće, u suprotnom su klasificirane kao dugoročne.

Obveze prema dobavljačima se početno priznaju po fer vrijednosti, a u budućim razdobljima se iskazuju po amortiziranom trošku koristeći metodu efektivne kamatne stope.

3.16. Primanja zaposlenih

Grupa priznaje rezerviranja za neiskorištene dane godišnjeg odmora na bazi ugovorne obveze.

Grupa je na dan 30. lipnja 2020. godine ukinula formirana rezerviranja za neiskorištene godišnje odmore za 2018. godinu u korist prihoda tekućeg razdoblja, te je na dan 31. prosinca 2020. godine formiralo rezerviranja temeljem broja neiskorištenih dana godišnjeg odmora za 2020. godinu. Idući računovodstveni tretman evidentiran je i u usporednoj, 2018. godini.

3.17. Rezerviranja

Rezerviranja se priznaju ako Grupa ima pravnu ili izvedenu obvezu kao posljedicu prošlog događaja, ako je vjerojatno da će biti potreban odljev resursa radi podmirenja obveze te ako se iznos obveze može pouzdano procijeniti.

Iznos priznat kao rezerviranje je najbolja procjena izdataka potrebnih za podmirenje sadašnje obveze na datum bilance, uzimajući u obzir rizike i neizvjesnost u vezi te obveze.

Iznos rezerviranja se utvrđuje diskontiranjem očekivanih budućih novčanih tokova korištenjem diskontne stope prije poreza koja odražava tekuću tržišnu procjenu vremenske vrijednosti novca i, gdje je primjenjivo, razlika specifičnih za obvezu.

Ako se očekuje da će neke ili sve izdatke potrebne za podmirenje rezerviranja nadoknaditi treća strana, potraživanje se priznaje kao imovina samo kada je doista izvjesno da će naknada biti primljena te da se iznos naknade može pouzdano izmjeriti.

3.18. Priznavanje prihoda

Prihodi se sastoje od fer vrijednosti primljene naknade ili potraživanja za prodane proizvode, robu ili usluge tijekom redovnog poslovanja Grupe. Prihodi su iskazani u iznosima koji su umanjeni za porez na dodanu vrijednost, trošarine, procijenjene povrate, rabate i diskonte. Grupa priznaje prihode kada se iznos prihoda može pouzdano mjeriti, kada će Grupa imati buduće ekonomske koristi i kada su zadovoljeni specifični kriteriji za sve djelatnosti Grupe koje su opisane u nastavku.

(a) Prihodi od veleprodaje robe i materijala

Prihodi od prodaje robe i materijala u veleprodaji priznaju se kada Grupa obavi isporuke kupcu, kada kupac ima slobodu određivanja prodajne cijene i kada ne postoji nijedna nepodmirena obveza koja bi mogla utjecati na prihvaćanje proizvoda od strane kupca. Isporuka je izvršena kad se proizvodi otpreme na određenu lokaciju, rizici gubitka prenesu na kupca i kad je utvrđeno jedno od navedenog: kupac prihvaća proizvode u skladu s ugovorom ili Grupa ima objektivne dokaze o tome da su svi kriteriji prihvaćanja zadovoljeni.

Prihodi od prodaje iskazuju se na temelju cijene iz ugovora o prodaji, umanjeni za procijenjene količinske popuste i povrate. Procjene popusta i povrata utvrđuju se na temelju stečenog iskustva. Prodaja ne sadržava elemente financiranja, jer je rok naplate potraživanja u rasponu od 15 do 60 dana, što je u skladu s tržišnom praksom.

(b) Prihodi od usluga

Prihodi od izvršenih usluga određuju se temeljem sklopljenog ugovora s fiksnom cijenom uz ugovorene rokove do najduže godine dana. Prihodi od ugovora s fiksnom cijenom za usluge priznaju se u razdoblju u kojem su usluge obavljene prema pravocrtnoj metodi tijekom razdoblja trajanja ugovora.

(c) Prihodi od kamata

Prihodi od kamata priznaju se na vremenski proporcionalnoj osnovi koristeći metodu efektivne kamatne stope.

Kada je vrijednost potraživanja umanjena, Grupa umanjuje knjigovodstvenu vrijednost potraživanja na njegovu nadoknadivu vrijednost, što predstavlja procijenjenu vrijednost očekivanih novčanih priljeva diskontiranih po originalnoj efektivnoj kamatnoj stopi instrumenata.

Ravnomjerno ukidanje diskonta u budućim razdobljima, priznaje se kao prihod od kamata. Prihodi od kamata od zajmova čija je naplata upitna, priznaju se koristeći metodu originalne efektivne kamatne stope.

(d) Državne potpore

Grupa je sukladno MRS-u 20 - Računovodstvo državnih potpora - odabralo računovodstvenu politiku da državne potpore povezane s dobiti, odnosno one potpore primljene u novcu za radna mjesta kao i one primljene kao otpis poreza i doprinosa evidentira na prihode. Navedeni pristup primjenjuje se konzistentno na sve državne potpore.

3.19. Porez na dodanu vrijednost

Porez na dodanu vrijednost koji proizlazi iz transakcija prodaje i kupnje priznaje se i iskazuje u bilanci na neto osnovi, u skladu sa zakonskim okvirom. U slučaju umanjenja potraživanja za ispravak vrijednosti, gubitak od umanjenja iskazuje se u bruto iznosu potraživanja, uključujući porez na dodanu vrijednost.

3.20. Porez na dobit

Grupa obračunava obvezu za porez u skladu s hrvatskim zakonom. Trošak poreza na dobit sastoji se od tekućeg i odgođenog poreza. Porez na dobit iskazuje se u računu dobiti i gubitka do iznosa poreza na dobit koji se odnosi na stavke unutar glavnice kada se trošak poreza na dobit priznaje unutar glavnice.

Tekući porez predstavlja očekivanu poreznu obvezu obračunata na oporezivi iznos dobiti za godinu, koristeći poreznu stopu važeću na dan bilance i sva usklađenja porezne obveze iz prethodnih razdoblja.

Odgođeni porez priznaje se koristeći metodu bilančne obveze te uzima u obzir privremene razlike između knjigovodstvene vrijednosti imovine i obveza koje se koriste za potrebe financijskog izvještavanja i iznosa koji se koriste za porezne svrhe.

Grupa je formirala odgođenu poreznu obvezu sa naslova formiranja revalorizacijskih rezervi nekretnina, postrojenja i opreme.

Odgođeni porez je formiran po stopi od 18%, koji predstavlja stopu poreza na dobit, koja je važeća temeljem zakonskog okvira na dan bilance.

3.21. Najmovi

Grupa kao najmoprimac

Grupa primjenjuje jedinstveni pristup priznavanja i mjerenja za sve najmove, osim za kratkoročne najmove i najmove imovine male vrijednosti.

Imovina s pravom korištenja

Grupa priznaje imovinu s pravom korištenja na datum početka najma (npr. datum kada je predmetna imovina spremna za uporabu). Imovina s pravom korištenja mjeri se po trošku, umanjenom za akumuliranu amortizaciju i gubitke od umanjenja vrijednosti te se usklađuje u svakom ponovnom mjerenju obveze za najam. Trošak imovine s pravom korištenja uključuje iznos priznatih obveza za najam, početne direktne troškove i sva plaćanja najma nastalih na ili prije početka najma, umanjene za sve primljene poticaje za najam, ako isti postoje. Imovina s pravom korištenja amortizira se na pravocrtnoj osnovi sukladno razdoblju trajanja najma. Imovina s pravom korištenja je također podložno

umanjenju vrijednosti, koje je opisano u Bilješci 3.7 Umanjenje vrijednosti nematerijalne i materijalne imovine.

Obveze za najam

Na početku razdoblja najma, Grupa priznaje obveze za najam, mjerene po sadašnjoj vrijednosti budućih plaćanja za najam tijekom razdoblja. Plaćanja za najam uključuju fiksna plaćanja, varijabilna plaćanja najma koja ovise o indeksu ili stopi te iznose za koje se očekuje da će biti plaćeni u sklopu jamstva za preostalu vrijednost, ako ista postoje. Ako su uključena u ugovor, plaćanja najma također uključuju i otkupnu cijenu za koju je razumno sigurno da će ju Grupa iskoristiti te plaćanja kazni za raskid najma, ako je razumno sigurno da će Grupa iskoristiti opciju raskida najma. Varijabilna plaćanja najma koja ne ovise o indeksu ili stopi priznaju se kao trošak u razdoblju u kojem su nastali.

Pri izračunavanju sadašnje vrijednosti plaćanja za najam, Grupa koristi inkrementalnu stopu zaduženja na početku najma, ako kamatnu stopu iz najma nije moguće lako odrediti. Knjigovodstvena vrijednost obveza za najam se ponovno mjeri ako nastanu promjene u razdoblju trajanja najma.

Kratkoročni najmovi i najmovi imovine male vrijednosti

Grupa primjenjuje izuzeće za priznavanje kratkoročnih najмова za kratkoročne najmove (najmovi koji imaju razdoblje najma od datuma početka najma 12 mjeseci i kraće te ne sadrže opciju otkupa). Grupa također priznaje izuzeće za priznavanje najмова imovine male vrijednosti. Plaćanja za kratkoročne najmove i najmove imovine male vrijednosti priznaju se kao trošak tijekom razdoblja najma.

Grupa kao najmodavac

Najmovi u kojima Grupa ne prenose suštinski sve rizike i koristi povezane s vlasništvom nad imovinom klasificiraju se kao operativni najmovi. Prihodi od najma obračunavaju se linearno sukladno uvjetima najma i uključuju se u prihod u sklopu Konsolidiranog izvještaja o sveobuhvatnoj dobiti zbog njegove operativne prirode.

3.22. Potencijalne obveze

Potencijalne obveze nisu priznate u konsolidiranim financijskim izvještajima. One se objavljuju u bilješkama, osim ukoliko odljev ekonomskih koristi nije vjerojatan.

3.23. Zarada po dionici

Zarada po dionici se obračunava dijeljenjem dobiti koja pripada dioničarima Grupe s prosječnim ponderiranim brojem redovitih dionica u izdanju tijekom godine.

3.24. Usporedni podaci

Grupa je, sukladno MRS-u 8 – "Računovodstvene politike, promjene računovodstvenih procjena i pogreške" izvršilo ispravke na način da je prepravilo usporedne podatke u Konsolidiranom izvještaju o financijskom položaju (bilanci) i Konsolidiranom izvještaju o promjenama kapitala.

Ispravak početnog stanja odnosi se na obračun poreza na dobit 2018. i 2019. godine ovisnog društva Auto Hrvatska PSC d.o.o. Nakon pogrešno predane prijave poreza na dobit za 2018. i 2019. godinu, društvu Auto Hrvatska PSC d.o.o. osporeno je pravo korištenja poticajnih mjera za ulaganje sukladno kojem je povećan iznos poreza na dobit u 2018. godini u iznosu od 5.975.193 HRK i 2019. godini u iznosu od 1.405.063 HRK. Sukladno korekciji poreznih prijava, Grupa je uvećala obveze poreza na dobit za osporeni iznos, te korigirana zadržana dobit Grupe 2019. godine iznosi 251.008.621 HRK, a obveza poreza na dobit 27.278.869 HRK.

Navedeni ispravak nije imao utjecaj na rezultat 2019.godine već je novoutvrđeni iznos poreza na dobit unutar Izvještaja o sveobuhvatnoj dobiti uvećan za dodatno utvrđeni iznos obveze poreza na dobit u iznosu od 1.405.063 HRK i umanjen za isti iznos prethodno kreirane odgođene porezne imovine.

Utjecaj promjena na usporedne podatke za 2019. godinu navodi se kako slijedi:

**Konsolidirani izvještaj o
financijskom položaju
(bilanca)**

Pozicija	Iznos prepravke	Objašnjenje
Zadržana dobit	-7.380.254 HRK	Zadržana dobit i obveze poreza na dobit korigiraju se za iznos naknadno utvrđenog poreza na dobit za 2018. i 2019. godinu
Obveze za poreze, doprinose i slična davanja	7.380.254 HRK	

Konsolidirani izvještaj o promjenama kapitala

Pozicija	Iznos prepravke	Objašnjenje
Zadržana dobit / preneseni gubitak	-7.380.254 HRK	Zadržana dobit korigira se za iznos naknadno utvrđenog poreza na dobit za 2018. i 2019. godinu

Sukladno navedenim promjenama su izvršene prepravke usporednih podataka na sljedećim pozicijama za 2019. godinu:

Konsolidirani izvještaj o financijskom položaju (bilanca)	Na dan 31.12.2019.		Na dan 31.12.2019.	
	Originalni iznos		Prepravljeni iznos	
Pozicija				
Zadržana dobit	258.388.875	HRK	251.008.621	HRK
Obveze za poreze, doprinose i slična davanja	19.898.615	HRK	27.278.869	HRK
Konsolidirani izvještaj o promjenama kapitala	Za period od 1.1. - 31.12.2019.		Za period od 1.1. - 31.12.2019.	
	Originalni iznos		Prepravljeni iznos	
Pozicija				
Zadržana dobit	258.388.875	HRK	251.008.621	HRK

BILJEŠKA 4 - KLJUČNE RAČUNOVODSTVENE PROCJENE

Procjene se kontinuirano vrednuju i zasnivaju na iskustvu i drugim čimbenicima, uključujući očekivanja budućih događaja za koje se smatra da su prihvatljiva pod postojećim okolnostima. Grupa izrađuje procjene i stvara pretpostavke vezane za budućnost.

4.1. Korištenje procjena i prosudbi

Grupa donosi procjene i pretpostavke vezane za buduće događaje. Računovodstvene procjene će, po definiciji, rijetko odgovarati stvarnim rezultatima. Procjene i pretpostavke koje imaju značajan rizik i uzrokuju materijalne promjene u iznosima imovine i obveza u sljedećoj financijskoj godini su navedene u nastavku.

Vijek trajanja nekretnina, postrojenja i opreme

Grupa pregledava procijenjeni vijek trajanja nekretnina, postrojenja i opreme na kraju svakog godišnjeg izvještajnog razdoblja. Nekretnine, postrojenja i oprema su iskazani po trošku nabave umanjenom za akumulirani ispravak vrijednosti. Nije provedena revalorizacija nekretnina, postrojenja i opreme (knjigovodstvena vrijednost odgovara nabavnoj vrijednosti koja je umanjivana za amortizaciju).

Umanjenje vrijednosti nefinancijske imovine

Grupa utvrđuje pokazatelje umanjenja vrijednosti nekretnina, postrojenja i opreme primjenom metode multiplikatora neto knjigovodstvene vrijednosti i operativne dobiti segmenta na način da se u odnos stavlja neto knjigovodstvena vrijednost imovine, odnosno njezinog segmenta (jedinice koja stvara novac) s ostvarenom operativnom dobiti imovine odnosno segmenta. U slučaju da za pojedinu imovinu, odnosno segment (jedinicu koja stvara novac) multiplikator neto knjigovodstvene vrijednosti i operativne dobiti segmenta prelazi zadane vrijednosti utvrđuje se njezina nadoknadiva vrijednost putem fer vrijednosti umanjene za troškove prodaje ili vrijednosti imovine u uporabi, ovisno o tome koja je veća. Nadalje, nadoknadiva vrijednost imovine se utvrđuje za novokupljenu imovinu (uključujući imovinu stečenu kroz poslovne kombinacije). Kako bi se odredila nadoknadiva vrijednost, Grupa koristi interne i eksterne procjene.

Utvrđivanje pokazatelja umanjenja vrijednosti, kao i procjena budućih novčanih tokova i određivanje fer vrijednosti imovine (ili grupe imovine) zahtijeva od menadžmenta značajne procjene pri prepoznavanju i vrednovanju pokazatelja umanjenja vrijednosti, očekivanih novčanih tokova, budućih ulaganja, primjenjivih diskontnih stopa, korisnih vjekova uporabe i ostataka vrijednosti. Prilikom utvrđivanja nadoknadive vrijednosti menadžment razmatra pokazatelje kao što su popunjenost objekata, prihod po jedinici, očekivani tržišni rast u hotelskoj industriji, itd. Kalkulacija fer vrijednosti umanjene za troškove prodaje temeljena je na metodi tržišnog pristupa koji se koristi cijenama i drugim relevantnim informacijama iz tržišnih transakcija identičnom ili usporedivom (sličnom) imovinom, identičnim ili usporedivim (sličnim) obvezama ili skupinom imovine i obveza kao što je određeni segment djelatnosti.

Vrijednost udjela u ovisna društva

Grupa na datum bilance provodi test umanjenja kako bi utvrdilo prelazi li knjigovodstvena vrijednost njen nadoknadivi iznos. Ukoliko neki od pokazatelja mogućeg gubitka od umanjenja imovine postoji, Grupa izrađuje formalne procjene nadoknadivog iznosa.

Porez na dobit

Obračun poreza na dobit provodi se u skladu s tekućom interpretacijom poreznih propisa od strane Grupe. Obračuni vezani uz porez na dobit podložni su pregledu i promjeni od strane Porezne uprave.

Umanjenje vrijednosti potraživanja od kupaca

Grupa priznaje umanjenje potraživanja za procijenjeni nenadoknadivi iznos od prodaje roba i usluga na temelju kriterija dopustivih od strane MSFI 9.

Rezervacije za sudske sporove

Uprava procjenjuje da iznos priznatih rezervacija predstavlja najbolju procjenu raspoloživu na datum bilance.

Osnovne računovodstvene politike koje su primijenjene pri izradi konsolidiranih financijskih izvještaja prikazane su u nastavku.

Najmovi

Nove značajne prosudbe vezane su uz uvođenje MSFI 16 Najmovi i odnose se većinom na procjene razdoblja najma, utvrđivanja diskontne stope i sadrži li ugovor najam.

Utvrđivanje razdoblja najma kod ugovora s opcijom produljenja i raskida – Grupa kao najmoprimac

Grupa utvrđuje razdoblje najma kao razdoblje koje se ne može otkazati, zajedno s razdobljima u sklopu opcije produljenja najma, ako je razumno izvjesno da će se ista iskoristiti ili razdobljima obuhvaćenih opcijom raskida najma, ako je razumno sigurno da se ista neće iskoristiti.

Grupa ima određene najmove koji sadrže opcije produljenja i raskida. Grupa primjenjuje prosudbu od ocjenjivanja je li razumno sigurno hoće li se iskoristiti opcije produljenja ili raskida najma, odnosno razmatraju sve relevantne čimbenike koji stvaraju ekonomski poticaj za produljenje ili raskid. Nakon datuma početka najma Grupa ponovno procjenjuje razdoblje najma, ako je došlo do značajnog događaja ili promjene okolnosti koje su pod njihovom kontrolom i utječu na sposobnost da iskoriste ili ne iskoriste opciju produljenja ili raskida (npr. Značajne prilagodbe imovine u najmu).

Grupa ima određene najmove za koje procjenjuju da će se produljiti, međutim Grupa ne procjenjuje kako će raskinuti ugovore o najmu prije isteka razdoblja najma. Grupa je uključila razdoblje produljenja kao dio razdoblja najma za najmove koji imaju kraće neopozivo razdoblje (npr. 2-3 godine). Grupa uglavnom procjenjuje produljenje za najmove koji bi mogli imati negativni efekt na djelatnost, ako imovina nije spremna za uporabu. Više informacija o potencijalnim budućim plaćanjima za najam vezano za razdoblja iskorištenja opcije produljenja i raskida koji nisu uključeni u razdoblje trajanja najma nalazi se u nastavku.

Klasifikacija najma imovine – Grupa kao najmodavac

Grupa ima operativne najmove u svojem portfelju investicijske imovine. Grupa je utvrdila, na osnovu procjene uvjeta kao što je razdoblje trajanja najma koje ne predstavlja značajni dio ekonomskog vijeka komercijalne imovine i sadašnja vrijednost minimalnih plaćanja za najam ne iznosi suštinski svu fer vrijednost komercijalne imovine, da oni ipak zadržavaju suštinski sve rizike i koristi povezane s vlasništvom takve imovine te se takvi ugovori smatraju operativnim najmovima.

Najmovi – Procjena inkrementalne stope zaduženja

Grupa nije u mogućnosti lako odrediti kamatnu stopu iz najma, stoga koriste inkrementalnu stopu zaduženja za izračun obveza za najam. Inkrementalna stopa zaduženja je stopa koju bi Grupa platila kada bi za slično razdoblje, sa sličnim osiguranjem, posudili sredstva potrebna za nabavu imovine slične vrijednosti kao pravo korištenja imovine u sličnom ekonomskom okruženju. Izračun inkrementalne stope zaduženja zahtijeva procjenu kada takve stope nisu dostupne ili ih je potrebno uskladiti tako da odražavaju uvjete najma. Grupa procjenjuje inkrementalnu stopu zaduženja korištenjem raznih inputa. Kamatna stopa koju Grupa obračunava na ugovore najbolje predstavlja kreditni rizik najmoprimca, rok najma, sigurnost i ekonomsko okruženje. Ista je određena na temelju podataka o stopi zaduživanja zaprimljenih od leasing kuća za vozila i stope zaduživanja kod banaka za zakupe. Podaci koje Grupa koristi za određivanje inkrementalne stope zaduženja obnavljaju se najmanje jednom godišnje ili u slučaju značajne promjene kreditnog rejtinga Grupe.

MSFI 16 objavljen je u siječnju 2016. godine i primjenjuje se na izvještajne godine koje započinju na dan ili nakon 1. siječnja 2020. godine. Standard MSFI 16 uvodi jedinstveni bilančni model za računovodstvo najmova kod najmoprimca. Navedeni standard definira najam kao ugovor ili dio ugovora, kojim se korisniku najma daje pravo korištenja određene imovine u određenom vremenskom periodu u zamjenu za plaćenu naknadu. Da bi se pravo definirano ugovorom smatralo najmom, ugovorom mora biti definirano pravo kontroliranja korištenja te imovine. Isto tako, smatra se da postoji kontrola nad korištenjem imovine ako korisnik najma zadržava pravo na sve ekonomske koristi koje nastaju kao rezultat korištenja imovine ili ako korisnik izravno koristi tu imovinu (odnosno određuje kako i u koju svrhu se ona koristi). Sukladno tome, prema novom standardu, najmoprimci u bilanci moraju priznavati sve najmove. Najmoprimci zajedno s priznavanjem imovine trebaju priznati i obvezu plaćanja rata najma, dok se trošak kamata i amortizacije priznaju naknadno. Standard uključuje dvije iznimke priznavanja i mjerenja najmova:

- najmovi na rok od 12 ili manje mjeseci
- najmovi kod kojih je nova imovina koja je predmetom najma male vrijednosti (kao što su osobna računala ili manji predmeti uredskog namještaja).

Prema zahtjevima MSFI-ja 16 najmodavci i dalje trebaju klasificirati najmove na operativne i financijske najmove kako je to sada definirano u MRS-u 17.

MSFI 16 zahtijeva da najmoprimac primijeni jedan od slijedeća dva pristupa:

- puni retroaktivni pristup kod kojeg je potrebno prepraviti konsolidirane financijske izvještaje za sva izvještajna razdoblja u skladu sa zahtjevima MRS-a 8, ili
- pristup retroaktivnog kumulativnog učinka na dan prve primjene MSFI-ja 16.

Grupa se odlučila za pristup retroaktivnog kumulativnog učinka na 01. siječnja 2020. Sa implementacijom pojednostavljenog oblika gdje se vrijednost imovine s pravom korištenja evidentira u identičnom iznosu kao i iznos obveze.

Iznimke priznavanja i mjerenja najmova:

- najmovi na rok od 12 ili manje mjeseci
- najmovi kod kojih je nova imovina koja je predmetom najma male vrijednosti (kao što su osobna računala ili manji predmeti uredskog namještaja).

Grupa primjenjuje izuzeće za priznavanje kratkoročnih najмова za one najmove koji imaju razdoblje najma od datuma početka najma 12 mjeseci i kraće. Grupa također koristi izuzeće za priznavanje najмова imovine male vrijednosti, odnosno za svaku imovinu čija nabavna vrijednost po objektu ne prelazi 32.000 HRK (npr. najam radne odjeće, najam informatičke opreme, najam kontejnera, najam plinskih boca, najam pamučnih krpa...). Za takve najmove Grupa pravocrtно priznaje plaćanje najma kao poslovni rashod tijekom trajanja najma. Samo oni najmovi vezani uz zakup poslovnog prostora koji su zaključeni na neodređeno vrijeme te nije izvjesno da će se koristiti mogućnost produljenja zakupa te su isti otkazivi bez obveze daljnjeg plaćanja zakupnine kod izlaska zakupoprimca iz poslovnog prostora nisu klasificirani kao imovina i obveza.

Grupa je identificirala da će najznačajniji utjecaj na konsolidirane financijske izvještaje imati priznavanje nove imovine i obveze po operativnim najmovima za osobne automobile te ugovore o zakupu zaključene na rok dulji od godine dana. U najmovima koji sadrže komponentu najma, svaka komponenta najma obračunat će se zajedno s drugim povezanim komponentama ugovora o najmu.

Prilikom prelaska na MSFI 16, obveze za plaćanja temeljem postojećih operativnih najмова diskontirane su korištenjem odgovarajuće inkrementalne stope zaduživanja i priznate su kao obveza za najam.

Inkrementalna kamatna stopa koje je primijenjena ovisi o ugovornoj tranši vozila i o dobavljaču predmeta najma kako slijedi:

OTP LEASING d.d.	2,75 %
PORSCHE LEASING d.o.o.	2,78 % - 3,25 % (ovisno o promjeni EURIBOR-a)
RAIFFEISEN LEASING d.o.o.	2,75 %
ERSTE & STEIERMÄRKISCHE S-LEASING d.o.o	2,50 %
UGOVORI O ZAKUPU	2,00 %

Inkrementalna kamatna stopa koje je primijenjena u inozemnim društvima je kako slijedi:

i. za društvo Kam i Bus d.o.o., Doboj

UGOVORI O ZAKUPU	3,10 %
------------------	--------

ii. za društvo Kam i Bus Importer d.o.o., Ljubljana

UGOVORI O ZAKUPU	2,00 %
------------------	--------

Grupa kao najmoprimac

Grupa ima sklopljene ugovore o najmu za nekretnine, motorna vozila, opreme i ostale imovine male vrijednosti i najмова koji ne ispunjavaju kriterije za određivanje ugovora o najmu.

Imovina s pravom korištenja i promjene tijekom razdoblja:

	Nekretnine	Motorna vozila	Ukupno HRK
Stanje na dan 1. siječnja 2020. godine	9.732.689	9.753.134	19.485.823
Povećanje	1.842.440	5.826.569	7.669.008
Prijevremeni prekidi	-	3.174.163	3.174.163
Korekcija	40.572	333.773	374.346
Amortizacija	3.198.596	4.477.059	7.675.655
Stanje na dan 31. prosinca 2020.	8.417.105	8.262.254	16.679.360

Obveze za najmove i promjene tijekom razdoblja:

	HRK
Stanje na dan 1. siječnja 2020. godine	19.661.815
Povećanje	13.246.003
Porast kamata	498.143
Plaćanje	13.439.943
Prijevremeni prekidi	3.406.703
Korekcija	345.759
Tečajne razlike	141.347
Stanje na dan 31. prosinca 2020.	17.046.420
Kratkoročne obveze	7.072.870
Dugoročne obveze	9.973.550

MSFI 16 u Konsolidiranim izvještaju o sveobuhvatnoj dobiti:

	HRK
Amortizacija imovine s pravom korištenja	7.675.746
Troškovi kamata na obveze za najam	498.173
Tečajne razlike negativne	172.831
Korekcija	11.986
Prihodi od prijevremenih prekida	-107.257
Prihodi od olakšica za najam	-306.078
Pravo usmjeravanja načina i svrhe uporabe imovine	1.795.910
Imovina male vrijednosti	3.473.196
Rok dospijeaća kraći od godine dana	1.692.726
Ostalo	712.013
Ukupno za period od 01.01.-31.12.2020.	15.619.245

Troškovi amortizacije imovine s pravom korištenja uključeni su u stavku Amortizacija (bilješka 27. Amortizacija) Konsolidiranog izvještaja o sveobuhvatnoj dobiti, dok je trošak kamata na obveze za najam uključen u stavku Rashoda od kamata (Bilješka 33. t.3. Rashodi s osnove kamata i slični rashodi).

Grupa primjenjuje izuzeća za kratkoročne najmove i najmove imovine male vrijednosti. Budući da su najmovi imovine male vrijednosti ujedno i kratkoročni najmovi, Grupa ih prikazuje kao kratkoročne najmove. Troškovi kratkoročnih najmova, imovine male vrijednosti, najmova s opozivim razdobljem najma u kratkom roku te najmova s pravom usmjeravanja načina i svrhe uporabe imovine uključeni su u stavku Najamnine u iznosu od 7.673.844 HRK (Bilješka 25. t. c). Ostali vanjski troškovi).

U 2020. godini ukupni novčani odljevi za najmove iznosili su 21.113.788 HRK za Grupu (uključujući i odljeve za kratkoročne najmove, imovine male vrijednosti, najmova s opozivim razdobljem najma u kratkom roku te najmova s pravom usmjeravanja načina i svrhe uporabe imovine). U novčanom toku u financijske aktivnosti su uključena plaćanja glavnice obveze za najam, a u poslovne aktivnosti su uključena plaćanja za kamate kod obveza za najmove i plaćanja za kratkoročne najmove, imovine male vrijednosti, najmova s opozivim razdobljem najma u kratkom roku te najmova s pravom usmjeravanja načina i svrhe uporabe imovine.

BILJEŠKA 5 - UPRAVLJANJE FINACIJSKIM RIZIKOM

5.1. Čimbenici financijskog rizika

Grupa prati potencijalne rizike i nastoji umanjiti njihov utjecaj na financijsku izloženost Grupe.

Negativan utjecaj okolnosti uzrokovanih virusom COVID-19 na novčani tok očekujemo kroz :

- otkazivanja naručenih osobnih i gospodarskih vozila od strane kupaca, a isporučenih od strane naših dobavljača (rizik prekomjerne zalihe)
- nedostatak posla u našim servisnim kapacitetima uvjetovano smanjenom poslovnom aktivnošću naših kupaca
- nedostatak rezervnih dijelova i vozila (uslijed zatvaranja proizvodnih pogona naših dobavljača) za koje imamo osigurano platežno sposobno tržište
- rizik korekcije prodajnih cijena osobnih i gospodarskih vozila zbog produženog perioda od proizvodnje do potencijalne prodaje.

Za sve navedeno pripremaju se mjere i aktivnosti radi smanjenja negativnih utjecaja na rezultat i stabilnost poslovanja.

(a) Valutni rizik

Grupa obavlja i transakcije denominirane u stranim valutama, po osnovi kojih dolazi do izloženosti riziku gubitaka od promjene tečaja stranih valuta. Navedenim rizikom upravlja se u okviru odobrenih parametara internih politika koje reguliraju korištenje terminskih ugovora za kupnju i prodaju stranih valuta. Slijedom kontinuirane politike zaštite od rizika negativnih tečajnih razlika, rizik nastavka povećanja tečaja EUR / HRK uslijed okolnosti uzrokovanih virusom COVID-19, djelomično je ograničen redovnim ugovaranjem terminske kupnje deviza kao jedinim derivativnim financijskim instrumentom.

(b) Kreditni rizik

Grupa nema izloženost kreditnom riziku prema jednom kupcu ili grupi kupaca koji imaju slične osobine. Neto potraživanja od kupaca razdijeljena su na značajan broj klijenata, u različitim industrijama i geografskim područjima.

Grupa je usvojilo politiku poslovanja sa partnerima zadovoljavajućeg boniteta. Izloženost društva i kreditni „rejting“ klijenata stalno se nadgledaju. Kreditna izloženost kontrolira se ograničenjima ('limitima') za klijente. Limiti se učestalo nadziru i korigiraju.

Grupa nije izloženo kamatnom riziku jer posuđuje sredstva po fiksnim kamatnim stopama. Potraživanja od partnera osigurana su odgovarajućim instrumentima osiguranja čija valjanost se kontinuirano provjerava.

(c) Rizik likvidnosti

Upravljanje rizikom likvidnosti je odgovornost Uprave koja je izradila kvalitetan okvir za praćenje kratkoročnih, srednjoročnih i dugoročnih financiranja te svih zahtjeva vezanih za rizik likvidnosti.

Zbog potencijalnog negativnog utjecaja okolnosti uzrokovanih virusom COVID-19 na likvidnost kupaca, izvršena je analiza i grupiranje kupaca sa potencijalnim značajnijim utjecajem sa ciljem komunikacije radi dobivanja povratnih informacija o njihovoj trenutnoj i očekivanoj financijskoj situaciji. Sa kupcima kod kojih je rizik naglašeno povećan dogovaraju se aranžmani odgođenih plaćanja uz prihvatljiva osiguranja plaćanja.

Za eventualne povećane potrebne za likvidnošću društva potvrđeni su odobreni limiti zaduženja kod poslovnih banaka što će omogućiti dovoljni nivo likvidnosti za poslovanje u uvjetima procijenjene smanjene gospodarske aktivnosti.

(d) Kamatni rizik novčanog toka

Grupa u najvećoj mjeri samostalno financira poslovanje članica Auto Hrvatska Grupe (kratkoročna i dugoročna financiranja), kao i financiranje kupaca Grupe. Iz transakcija s ostalim kupcima Auto Hrvatska Grupe, Grupa je ostvarivala prihode od kamata, koji su u značajnoj mjeri ovisili o promjenama tržišnih kamatnih stopa, ali i procijenjenih stupnjeva rizika svakog pojedinog korisnika zajma.

Usljed održavanja tekuće likvidnosti Grupa se kratkoročno zadužila te je iz tog razloga ostvarila i troškove kamata. Navedeni troškovi ne sudjeluju značajnije u strukturi troškova Grupe.

(e) Rizik ulaganja u vrijednosne papire

Grupa je izložena riziku ulaganja u vrijednosne papire kroz rizike fer vrijednosti i rizike promjena cijena jer su ulaganja klasificirana u bilanci kao raspoloživa za prodaju i po fer vrijednosti u računu dobiti i gubitka. Ulaganja u vrijednosne papire klasificirana kao raspoloživa za prodaju ne kotiraju na burzi, dok se vrijednosnim papirima klasificiranim po fer vrijednosti u računu dobiti i gubitka trguje na burzi vrijednosnih papira. Upravljanje rizicima koji proizlaze iz njihove fer vrijednosti i promjene cijena Grupa prati kroz tržišne transakcije i rezultate subjekta ulaganja.

DUGOTRAJNA IMOVINA	304.925.957
Prethodna godina	305.549.929

Vežano za pregled pojedinih pozicija dugotrajne imovine i obračuna godišnje amortizacije upućujemo na priloženi pregled razvoja dugotrajne imovine.

Pregled dugotrajne imovine sadrži pregled pojedinih stavki dugotrajne imovine prema nabavnoj vrijednosti, ispravku vrijednosti i knjigovodstvenoj vrijednosti. Nabavna vrijednost iskazana je u izvornom iznosu uključujući povećanje i smanjenje u tekućoj godini. Ispravak vrijednosti iskazuje iznos ispravka vrijednosti na početku godine uključujući ispravak vrijednosti tekuće godine. Saldo nabavne vrijednosti i ispravka vrijednosti odgovara knjigovodstvenoj vrijednosti na datum bilance.

BILJEŠKA 6 - NEMATERIJALNA IMOVINA

Tekuća godina	6.594.953
Prethodna godina	4.349.333

(Vidi detaljan pregled dugotrajne imovine na stranici 39.)

BILJEŠKA 7 - MATERIJALNA IMOVINA

Tekuća godina	295.877.562
Prethodna godina	297.839.213

(Vidi detaljan pregled dugotrajne imovine na stranici 40.)

BILJEŠKA 8 - DUGOTRAJNA FINACIJSKA IMOVINA

7. Ulaganja u vrijednosne papire	39.392
Prethodna godina	48.935

	Tekuća godina	Prethodna godina
	HRK	HRK
Ulaganja u dionice - TEAM d.d. u stečaju, Mursko Središće	39.100	39.030
Ulaganja u dionice - Institut IGH d.d., Zagreb	292	290
Ulaganja u dionice - Dalekovod d.d., Zagreb	0	9.615
	<u>39.392</u>	<u>48.935</u>

8. Dani zajmovi, depoziti i slično	65.061
Prethodna godina	64.264

	Tekuća godina	Prethodna godina
	HRK	HRK
Dani zajmovi	62.807	2.245
Dane jamčevine	2.253	62.019
	<u>65.061</u>	<u>64.264</u>

dospijeće od jedne do pet godina	65.061	64.264
----------------------------------	--------	--------

Pregled dugotrajne nematerijalne imovine na dan 31. prosinca 2020.
Auto Hrvatska Grupa

u HRK

O P I S	Koncesije, patenti, licencije, robne i uslužne marke, software i ostala prava	Goodwill	Ostala nematerijalna imovina	UKUPNO nematerijalna imovina
	HRK	HRK	HRK	HRK
NABAVNA VRIJEDNOST				
Stanje 31. prosinca 2018. godine	6.518.669	995.457	404.921	7.919.047
Eliminacija početnog stanja	0	0	0	0
Povećanje nabavne vrijednosti	0	0	0	0
Stjecanje uslijed spajanja	2.286.043	836.775	22.036	3.144.854
Smanjenje nabavne vrijednosti (otuđenje)	0	0	0	0
Reklasifikacija	143.823	0	41.897	0
Rasknjiženje na zalihe	0	0	0	0
Eliminacije	0	0	0	0
Tečajne razlike	1.271	0	0	1.271
Stanje 31. prosinca 2019. godine	8.949.807	1.832.232	468.853	11.250.892
Povećanje nabavne vrijednosti	3.702.271	0	0	3.702.271
Smanjenje nabavne vrijednosti (otuđenje)	(18.535)	0	0	(18.535)
Reklasifikacija	0	0	0	0
Rasknjiženje na zalihe	0	0	0	0
Tečajne razlike	2.119	0	1.040	3.159
Stanje 31. prosinca 2020. godine	12.635.662	1.832.232	469.893	14.937.787
ISPRAVAK VRIJEDNOSTI				
Stanje 31. prosinca 2018. godine	4.742.744	995.457	319.116	6.057.318
Reklasifikacija	(2.029)	0	2.029	0
Povećanje ispravka vrijednosti - amortizacija	778.172	0	66.069	844.241
Smanjenje ispravka vrijednosti - otuđenje	0	0	0	0
Rasknjiženje ispravka vrijednosti na zalihe	0	0	0	0
Eliminacije	0	0	0	0
Stanje 31. prosinca 2019. godine	5.518.887	995.457	387.214	6.901.559
Povećanje ispravka vrijednosti - amortizacija	1.437.063	0	22.747	1.459.810
Smanjenje ispravka vrijednosti - otuđenje	(18.535)	0	0	(18.535)
Tečajne razlike	0	0	0	0
Rasknjiženje na zalihe	0	0	0	0
Reklasifikacija	0	0	0	0
Stanje 31. prosinca 2020. godine	6.937.415	995.457	409.961	8.342.834
NETO KNJIGOVODSTVENA VRIJEDNOST				
Na dan 31. prosinca 2019.	3.430.919	836.775	81.639	4.349.333
Na dan 31. prosinca 2020.	5.698.247	836.775	59.931	6.594.953

Pregled dugotrajne materijalne imovine na dan 31. prosinca 2020.
Auto Hrvatska Grupa

u HRK

O P I S	Zemljišta	Građevinski objekti	Građevinski objekti - Imovina s pravom korištenja	Postrojenja i oprema	Alati, inventar i transportna imovina	Alati, pogonski inventar i transportna imovina - Imovina s pravom korištenja	Predujmovi za materijalnu imovinu	Imovina u pripremi	Ulaganja u nekretnine	Ostala materijalna imovina	UKUPNO materijalna imovina
	HRK	HRK	HRK	HRK	HRK	HRK	HRK	HRK	HRK	HRK	HRK
NABAVNA VRIJEDNOST											
Stanje 31. prosinca 2018. godine	4.535.143	72.746.436	0	42.411.066	37.589.212	0	2.920.000	14.228.732	375.770.521	28.129.187	578.330.297
Eliminacija početnog stanja	0	140.844		422.809	0	0	0	0	0	0	563.653
Povećanje nabavne vrijednosti	0	0	8.502.017	0	0	6.767.098	0	0	0	0	15.269.115
Stjecanje uslijed spajanja	0	376.355	4.076.536	5.498.953	27.572.608	6.382.812	0	274.960	1.931.294	207.880	46.321.398
Smanjenje nabavne vrijednosti (otuđenje)	0	0	0	(2.016.132)	(1.015.671)	0	(2.920.000)	0	0	(126.552)	(6.078.355)
Reklasifikacija	0	1.239.241	0		19.340	0	0	(12.401.096)	10.956.795	0	(185.720)
Rasknjiženje na zalihe	0	0	0	(34.248)	(21.578.267)	0	0	(50.300)	0	0	(21.662.815)
Eliminacije	0	0	0	0	0	0	0	0	(2.218.382)	0	(2.218.382)
Tečajne razlike	13.894	30.286	0	5.422	28.265	0	0	1.750	0	0	79.616
Stanje 31. prosinca 2019. godine	4.549.037	74.533.162	12.578.553	46.287.870	42.615.487	13.149.910	0	2.054.046	386.440.228	28.210.515	610.418.809
Povećanje nabavne vrijednosti	7.500	0	1.889.419	7.012.319	20.687.096	6.160.342	0	3.234.660	16.603.136		55.594.472
Smanjenje nabavne vrijednosti (otuđenje)	0	0	0	(2.200.984)	(1.203.512)	(3.256.854)	0	(1.038.010)	(6.952.319)		(14.651.679)
Reklasifikacija	0	(347.111)	0	27.366.272	0	0	0	0	347.111	(27.366.272)	0
Rasknjiženje na zalihe	0	0	0	(13.448)	(18.969.286)	0	0	0	0	0	(18.982.734)
Tečajne razlike	52.408	108.007	95.631	12.778	96.374	(75)	0	541	0	0	365.663
Stanje 31. prosinca 2020. godine	4.608.945	74.294.058	14.563.603	78.464.809	43.226.159	16.053.322	0	4.251.236	396.438.157	844.242	632.744.531
ISPRAVAK VRIJEDNOSTI											
Stanje 31. prosinca 2018. godine	0	41.391.611	0	36.876.303	19.660.690	0	0	0	160.751.057	22.266.608	280.946.268
Reklasifikacija	0	0	0	0	0	0	0	0	0	0	0
Povećanje ispravka vrijednosti - amortizacija	0	4.935.335	2.952.122	3.426.634	6.732.401	3.398.231	0	0	15.389.111	3.208.710	40.042.545
Smanjenje ispravka vrijednosti - otuđenje	0	0	0	(1.297.771)	(980.067)	0	0	0	0	(126.549)	(2.404.387)
Rasknjiženje ispravka vrijednosti na zalihe	0	0	0	(34.248)	(3.430.947)	0	0	0	0	0	(3.465.195)
Eliminacije	0	0	0	0	0	0	0	0	(2.539.635)	0	(2.539.635)
Stanje 31. prosinca 2019. godine	0	46.326.946	2.952.122	38.970.917	21.982.077	3.398.231	0	0	173.600.533	25.348.769	312.579.595
Povećanje ispravka vrijednosti - amortizacija	0	4.917.041	3.197.947	4.597.013	6.009.376	4.477.707	0	0	15.236.538	0	38.435.622
Smanjenje ispravka vrijednosti - otuđenje	0	0	0	(2.202.375)	(1.195.496)	(84.314)	0	0	(5.920.032)	0	(9.402.217)
Tečajne razlike	0	2.343	(1.786)	0	(557)	0	0	0	0	0	0
Rasknjiženje na zalihe	0	0	0	(13.448)	(4.732.584)	0	0	0	0	0	(4.746.031)
Reklasifikacija	0	(46.282)	0	25.348.769	0	0	0	46.282	(25.348.769)	0	0
Stanje 31. prosinca 2020. godine	0	51.200.048	6.148.284	66.700.876	22.062.816	7.791.625	0	0	182.963.321	0	336.866.969
NETO KNJIGOVODSTVENA VRIJEDNOST											
Na dan 31. prosinca 2019.	4.549.037	28.206.216	9.626.431	7.316.953	20.633.410	9.751.679	0	2.054.046	212.839.695	2.861.745	297.839.213
Na dan 31. prosinca 2020.	4.608.945	23.094.010	8.415.319	11.763.932	21.163.343	8.261.697	0	4.251.236	213.474.836	844.242	295.877.562

BILJEŠKA 9 - POTRAŽIVANJA

3. Potraživanja od kupaca	59.814
Prethodna godina	32.388

	Tekuća godina	Prethodna godina
	HRK	HRK
Potraživanje s osnove prodaje na robni zajam	59.814	32.388
	<u>59.814</u>	<u>32.388</u>
dospijeće od jedne do pet godina	59.814	32.388

4. Ostala potraživanja	805.913
Prethodna godina	3.060.347

	Tekuća godina	Prethodna godina
	HRK	HRK
Potraživanja za jamčevine za operativni leasing vozila	792.747	3.048.624
Potraživanja za jamčevine za najam nekretnine	6.375	10.271
Potraživanja od kupaca prema predstečajnoj nagodbi	6.792	1.453
	<u>805.913</u>	<u>3.060.347</u>
dospijeće od jedne do pet godina	805.913	3.060.347

BILJEŠKA 10 - ODGOĐENA POREZNA IMOVINA

Tekuća godina	1.483.262
Prethodna godina	155.448

	Prethodna godina	Potrošnja	Ukidanje	Povećanje	Tekuća godina
Odgođena porezna imovina	155.448	59.490	0	1.387.304	1.483.262
	<u>155.448</u>	<u>59.490</u>	<u>0</u>	<u>1.387.304</u>	<u>1.483.262</u>

Odgođena porezna imovina odnosi se na vrijednosno usklađenje zaliha i rezerviranja.

BILJEŠKA 11 - ZALIHE

1. Sirovine i materijal	1.738.328
Prethodna godina	2.563.338

	Tekuća godina	Prethodna godina
	HRK	HRK
Sirovine i materijal	1.738.328	2.563.338
	<u>1.738.328</u>	<u>2.563.338</u>

4. Trgovačka roba	223.492.729
Prethodna godina	190.021.484

	Tekuća godina	Prethodna godina
	HRK	HRK
Trgovačka roba	223.492.729	190.021.484
	<u>223.492.729</u>	<u>190.021.484</u>

5. Predujmovi za zalihe	1.608.471
Prethodna godina	390.589

	Tekuća godina	Prethodna godina
	HRK	HRK
Dani predujmovi	1.608.471	390.589
	<u>1.608.471</u>	<u>390.589</u>

BILJEŠKA 12 - POTRAŽIVANJA**3. Potraživanja od kupaca** **64.658.891**
Prethodna godina **90.783.095**

	Tekuća godina	Prethodna godina
	HRK	HRK
Potraživanja od kupaca u zemlji	60.550.062	87.107.031
Potraživanja od tuženih kupaca i sporna potraživanja	5.106.561	5.382.601
Potraživanja od kupaca u inozemstvu	2.750.832	2.186.781
Potraživanja od kartičarskih kuća	843.138	1.220.397
Potraživanja s osnove prodaje na robni zajam	72.000	0
Ispravak vrijednosti potraživanja od kupaca	-4.663.702	-5.113.714
	64.658.891	90.783.095
dospijeće do godine dana	64.658.891	90.783.095

4. Potraživanja od zaposlenika i članova poduzetnika **116.339**
Prethodna godina **117.680**

	Tekuća godina	Prethodna godina
	HRK	HRK
Potraživanje od zaposlenika	116.339	117.680
	116.339	117.680
dospijeće do godine dana	116.339	117.680

5. Potraživanja od države i drugih institucija **6.814.175**
Prethodna godina **4.593.260**

	Tekuća godina	Prethodna godina
	HRK	HRK
Potraživanja za PDV	3.226.816	1.052.350
Plaćeni porez pri uvozu dobara	1.693.430	1.758.445
Potraživanja za posebne poreze - trošarine	741.867	1.064.283
Potraživanja za više plaćeni porez na dobit	694.411	392.857
Potraživanja za nadoknadu za vrijeme bolovanja	260.012	294.244
Potraživanja za porez na dohodak iz plaća	8.154	13.613
Ostala potraživanja od države i drugih institucija	189.485	17.469
	6.814.175	4.593.260
dospijeće do godine dana	6.814.175	4.593.260

6. Ostala potraživanja **2.604.166**
Prethodna godina **2.553.258**

	Tekuća godina	Prethodna godina
	HRK	HRK
Potraživanja za dana jamstva	617.438	508.615
Potraživanja za dane predujmove	539.260	1.013.344
Potraživanja za obračunate zatezne kamate	388.410	445.233
Potraživanja za kamate po zajmovima	278.432	0
Potraživanja iz odštetnih zahtjeva	184.811	541.992
Ostala potraživanja	595.813	44.074
	2.604.166	2.553.258
dospijeće do godine dana	2.604.166	2.553.258

Pregled potraživanja

Pozicija	Stanje na dan	Rok dospijeća		Ukupno
		< 1 godine HRK	> 1 godine HRK	
Potraživanja od kupaca	31.12.2020.	64.658.891	59.814	64.718.705
	31.12.2019.	90.783.095	32.388	90.815.483
Potraživanja od zaposlenika i članova poduzetnika	31.12.2020.	116.339	0	116.339
	31.12.2019.	117.680	0	117.680
Potraživanja od države i drugih institucija	31.12.2020.	6.814.175	0	6.814.175
	31.12.2019.	4.593.260	0	4.593.260
Ostala potraživanja	31.12.2020.	2.604.166	805.913	3.410.080
	31.12.2019.	2.553.258	3.060.347	5.613.605
UKUPNO:	31.12.2020.	74.193.570	865.727	75.059.298
	31.12.2019.	98.047.294	3.092.735	101.140.029

BILJEŠKA 13 - KRATKOTRAJNA FINANCIJSKA IMOVINA

7. Ulaganja u vrijednosne papire **1.122.892**
Prethodna godina **1.560.892**

	Tekuća godina	Prethodna godina
	HRK	HRK
Mjenice poslane na naplatu	1.122.892	1.560.892
	<u>1.122.892</u>	<u>1.560.892</u>
dospijeće do jedne godine	1.122.892	1.560.892

8. Dani zajmovi, depoziti i slično **5.003.354**
Prethodna godina **12.586.801**

	Tekuća godina	Prethodna godina
	HRK	HRK
Dani zajmovi i depoziti	5.003.354	12.586.801
	<u>5.003.354</u>	<u>12.586.801</u>
dospijeće do jedne godine	5.003.354	12.586.801

BILJEŠKA 14 - NOVAC U BANC I BLAGAJNI

Tekuća godina **31.855.638**
Prethodna godina **42.874.253**

	Tekuća godina	Prethodna godina
	HRK	HRK
Sredstva u bankama	31.688.684	42.793.068
Polog gotovine	117.085	35.910
Sredstva u blagajni	49.869	45.275
	<u>31.855.638</u>	<u>42.874.253</u>

BILJEŠKA 15 - PLAĆENI TROŠKOVI BUDUĆEG RAZDOBLJA I OBRAČUNATI PRIHODI

Tekuća godina **8.367.085**
Prethodna godina **5.702.405**

	Tekuća godina	Prethodna godina
	HRK	HRK
Unaprijed plaćeni troškovi - osiguranje i ostalo	8.367.085	5.702.405
	<u>8.367.085</u>	<u>5.702.405</u>

BILJEŠKA 16 - IZVANBILANČNI ZAPISI

1. Izvanbilančni zapisi **909.075.524**
Prethodna godina **1.218.872.277**

Pregled danih i primljenih zadužnica i mjenica na dan 31.12.2020.:

	HRK
Dane zadužnice bankama	235.403.601
Dane zadužnice leasing društvima	302.125.655
Primljene zadužnice	278.571.308
Dane zadužnice - ostale	77.489.896
Primljena roba u komisiji	15.038.774
Primljene mjenice	446.290
	<u>909.075.524</u>

BILJEŠKA 17 - KAPITAL I REZERVE

Tekuća godina	461.755.352
Prethodna godina	433.628.701

Kapital i rezerve razvijali su se u poslovnoj godini 2020. kako slijedi:

Stanje na dan	Upisani kapital	Kapitalne rezerve	Rezerve iz dobiti	Rezerve fer vrijednosti	Zadržana dobit	Dobit poslovne godine	Ukupno
31.12.2019. korigirano	60.000.000	37.089.626	43.336.038	17.455	251.008.621	42.176.960	433.628.701
Povećanja		748.810	10.187.291		42.599.866	35.577.695	
Smanjenja		0	-18.792.595	-17.455		-42.176.960	
31.12.2020.	60.000.000	37.838.436	34.730.734	0	293.608.487	35.577.695	461.755.352

Upisani kapital

Upisani kapital iznosi 60.000.000 HRK i u tom je iznosu upisan u trgovački registar Trgovačkog suda u Zagrebu.

Kapitalne rezerve

Kapitalne rezerve nastaju prodajom dionica iznad nominalne vrijednosti prilikom redovne emisije (emisijaska premija), neophodnom doplatom prilikom povećanja dioničkog kapitala, otkup dionica po vrijednosti ispod nominalne, direktnim uplatama dioničara (uplata dodatnog kapitala).

Rezerve iz dobiti

Rezerve iz dobiti u iznosu od 34.258.489 HRK odnose se na formirane pričuve za otkupljene vlastite dionice, rezerve u skladu sa Zakonom o trgovačkim društvima i rezerve definirane Statutom Društva.

Revalorizacijske rezerve

Revalorizacijske rezerve odnose se na pričuve za građevinske objekte i zemljišta.

BILJEŠKA 18 - REZERVE FER VRIJEDNOSTI

3. Učinkoviti dio zaštite neto ulaganja u inozemstvu	0
Prethodna godina	17.455

Tečajne razlike s osnove inozemnih društava unutar Grupe

	Tekuća godina	Prethodna godina
	HRK	HRK
	0	17.455
	0	17.455

BILJEŠKA 19 - REZERVIRANJA

3. Rezerviranja za započete sudske sporove	3.251.293
Prethodna godina	3.330.779

Rezerviranja za sudske sporove

	Tekuća godina	Prethodna godina
	HRK	HRK
	3.251.293	3.330.779
	3.251.293	3.330.779

dospijeće do godine dana

3.251.293 3.330.779

6. Druga rezerviranja	60.306
Prethodna godina	0

Rezervacije za buy back ugovore

	Tekuća godina	Prethodna godina
	HRK	HRK
	60.306	0
	60.306	0

dospijeće do godine dana

60.306 0

BILJEŠKA 20 - DUGOROČNE OBVEZE**5. Obveze za zajmove, depozite i slično** **1.192.192**
Prethodna godina **1.586.103**

	Tekuća godina HRK	Prethodna godina HRK
Obveze s osnovne depozita	1.192.192	1.586.103
	<u>1.192.192</u>	<u>1.586.103</u>
Dospijeće između jedne i pet godina	1.192.192	1.586.103

6. Obveze prema bankama i drugim financijskim institucijama **0**
Prethodna godina **224.028**

	Tekuća godina HRK	Prethodna godina HRK
Obveze za financijski leasing	0	161.573
Obveze za primljene kredite od banaka	0	62.455
	<u>0</u>	<u>224.028</u>
Dospijeće između jedne i pet godina	0	224.028

10. Ostale dugoročne obveze **22.326.167**
Prethodna godina **25.624.527**

	Tekuća godina HRK	Prethodna godina HRK
Obveze po ugovorima o održavanju	12.326.070	10.446.008
Obveze za imovinu s pravom korištenja - dugoročni dio	9.973.550	12.165.704
Obveze za jamčevine	0	2.978.069
Ostale dugoročne obveze	26.547	34.746
	<u>22.326.167</u>	<u>25.624.527</u>
Dospijeće između jedne i pet godina	22.326.167	25.624.527

BILJEŠKA 21 - KRATKOROČNE OBVEZE**5. Obveze za zajmove, depozite i slično** **83.173**
Prethodna godina **187.718**

	Tekuća godina HRK	Prethodna godina HRK
Obveze za zajmove	83.173	187.718
	<u>83.173</u>	<u>187.718</u>
dospijeće do godine dana	83.173	187.718

6. Obveze prema bankama i drugim financijskim institucijama **37.599.509**
Prethodna godina **16.922.531**

	Tekuća godina HRK	Prethodna godina HRK
Obveza za kratkoročne kredite od banaka	37.435.882	16.763.334
Kratkoročni dio dugoročnih obveza po leasingu	163.628	159.197
	<u>37.599.509</u>	<u>16.922.531</u>
dospijeće do godine dana	37.599.509	16.922.531

7. Obveze za predujmove **14.599.618**
Prethodna godina **35.390.004**

	Tekuća godina HRK	Prethodna godina HRK
Obveze za primljene predujmove	14.599.618	35.390.004
	<u>14.599.618</u>	<u>35.390.004</u>
dospijeće do godine dana	14.599.618	35.390.004

8. Obveze prema dobavljačima **70.684.848**
Prethodna godina **89.665.222**

	Tekuća godina HRK	Prethodna godina HRK
Obveze prema dobavljačima u zemlji	37.321.963	46.792.425
Obveze prema dobavljačima u inozemstvu	33.362.885	42.872.798
	<u>70.684.848</u>	<u>89.665.222</u>
dospijeće do godine dana	70.684.848	89.665.222

10. Obveze prema zaposlenicima **6.448.385**
Prethodna godina **6.669.229**

	Tekuća godina HRK	Prethodna godina HRK
Obveze za neto plaće	5.876.159	5.843.598
Obveze za isplatu nadoknada plaća, prijevoza i ostalih potpora	572.226	825.631
	<u>6.448.385</u>	<u>6.669.229</u>
dospijeće do godine dana	6.448.385	6.669.229

11. Obveze za poreze, doprinose i slična davanja **15.476.028**
Prethodna godina **27.278.869**

	Tekuća godina HRK	Prethodna godina HRK
Obveze za porez na dodanu vrijednost	10.237.260	10.155.460
Obveze za porez, prizrez i doprinose vezane uz isplatu dohotka	3.580.431	3.732.985
Obveze za posebni porez na vozila	887.723	821.748
Obveza poreza na dobit	672.489	12.419.910
Obveze za ostala javna davanja	98.124	148.764
	<u>15.476.028</u>	<u>27.278.869</u>
dospijeće do godine dana	15.476.028	27.278.869

12. Obveze s osnove udjela u rezultatu **438.952**
Prethodna godina **473.805**

	Tekuća godina HRK	Prethodna godina HRK
Obveze za dividende dioničarima	438.952	473.805
	<u>438.952</u>	<u>473.805</u>
dospijeće do godine dana	438.952	473.805

14. Ostale kratkoročne obveze **10.222.189**
Prethodna godina **9.717.324**

	Tekuća godina HRK	Prethodna godina HRK
Obveze s osnove prava korištenja - kratkoročni dio	7.072.870	7.387.746
Obveze prema ugovorima o održavanju	2.460.197	1.805.034
Obveze za III.stup mirovinskog osiguranja	158.100	163.450
Ostale obveze	531.022	361.094
	<u>10.222.189</u>	<u>9.717.324</u>
dospijeće do godine dana	10.222.189	9.717.324

Pregled obveza

Pozicija	Stanje na dan	Rok dospijeća		Ukupno HRK
		< 1 godine HRK	> 1 godine HRK	
Obveze za zajmove, depozite i slično	31.12.2020.	83.173	1.192.192	1.275.365
	31.12.2019.	187.718	1.586.103	1.773.821
Obveze prema bankama i drugim financijskim institucijama	31.12.2020.	37.599.509	0	37.599.509
	31.12.2019.	16.922.531	224.028	17.146.558
Ostale dugoročne obveze	31.12.2020.	0	22.326.167	22.326.167
	31.12.2019.	0	25.624.527	25.624.527
Obveze za predujmove	31.12.2020.	14.599.618	0	14.599.618
	31.12.2019.	35.390.004	0	35.390.004
Obveze prema dobavljačima	31.12.2020.	70.684.848	0	70.684.848
	31.12.2019.	89.665.222	0	89.665.222
Obveze prema zaposlenicima	31.12.2020.	6.448.385	0	6.448.385
	31.12.2019.	6.669.229	0	6.669.229
Obveze za poreze, doprinose i slična davanja	31.12.2020.	15.476.028	0	15.476.028
	31.12.2019.	27.278.869	0	27.278.869
Obveze s osnove udjela u rezultatu	31.12.2020.	438.952	0	438.952
	31.12.2019.	473.805	0	473.805
Ostale kratkoročne obveze	31.12.2020.	10.222.189	0	10.222.189
	31.12.2019.	9.717.324	0	9.717.324
UKUPNO:	31.12.2020.	155.552.704	23.518.359	179.071.062
	31.12.2019.	186.304.702	27.434.658	213.739.360

BILJEŠKA 22 - ODGOĐENO PLAĆANJE TROŠKOVA I PRIHOD BUDUĆEG RAZDOBLJA

Tekuća godina	8.170.011
Prethodna godina	8.598.145

	Tekuća godina HRK	Prethodna godina HRK
Obračunati zavisni troškovi nabave	3.014.693	4.477.696
Obračunati troškovi za koje nije pristigla faktura	2.980.765	1.225.056
Odgođeni prihodi s osnove potpora	910.595	139.683
Ukalkulirani troškovi za buduće popravke	561.394	444.348
Ukalkulirani troškovi neiskorištenih godišnjih odmora	438.461	2.059.227
Odgođeni prihodi po ugovoru o održavanju	104.091	107.482
Ostali odgođeni prihodi	160.012	144.652
	8.170.011	8.598.145

BILJEŠKA 23 - IZVANBILANČNI ZAPISI

1. Izvanbilančni zapisi	909.075.524
Prethodna godina	1.218.872.277

Pregled danih i primljenih zadužnica i mjenica na dan 31.12.2020.:

	HRK
Dane zadužnice bankama	235.403.601
Dane zadužnice leasing društvima	302.125.655
Primljene zadužnice	278.571.308
Dane zadužnice - ostale	77.489.896
Primljena roba u komisiji	15.038.774
Primljene mjenice	446.290
	909.075.524

BILJEŠKA 24 - POSLOVNI PRIHODI

Tekuća godina	1.162.670.899
Prethodna godina	1.403.459.689

2. Prihodi od prodaje	1.131.587.607
Prethodna godina	1.380.802.666

	Tekuća godina		Prethodna godina		Promjena	
	HRK	HRK	HRK	HRK	HRK	%
Prihodi od prodaje robe - domaće tržište	787.576.374	1.097.616.666	-310.040.292			-28
Prihodi od prodaje usluga - domaće tržište	185.259.819	212.861.604	-27.601.785			-13
Prihodi od prodaje robe - ino tržište	74.993.254	4.609.883	70.383.371			1.527
Prihodi od poslovnog najma	35.350.109	35.394.655	-44.546			0
Prihodi od prodaje proizvoda	23.564.317	3.110.083	20.454.234			658
Prihodi od isporuka dobara u inozemstvo	19.688.297	21.894.135	-2.205.838			-10
Prihodi od prodaje usluga - inozemno tržište	4.382.658	5.641.668	-1.259.010			-22
Naknadno odobreni rabati	-487.485	-1.875.941	1.388.456			74
Ostali prihodi od prodaje	185.112	236.980	-51.868			-22
Ostali prihodi od prodaje usluga	1.075.152	1.312.933	-237.781			-18
	1.131.587.607	1.380.802.666	-249.215.059			2.145

3. Prihodi na temelju upotrebe vlastitih proizvoda, robe i usluga	936.366
Prethodna godina	1.078.494

	Tekuća godina		Prethodna godina		Promjena	
	HRK	HRK	HRK	HRK	HRK	%
Prihodi na temelju upotrebe vlastitih usluga	936.366	1.078.494	-142.128			-13
	936.366	1.078.494	-142.128			-13

5. Ostali poslovni prihodi	30.146.926
Prethodna godina	21.578.529

	Tekuća godina		Prethodna godina		Promjena	
	HRK	HRK	HRK	HRK	HRK	%
Prihodi od prefakturiranih troškova	12.396.594	13.950.824	-1.554.230			-11
Prihodi od COVID 19 potpora	8.187.238	0	8.187.238			---
Prihodi od ukidanja rezerviranja i naknadno naplaćeni prihodi	4.682.176	2.316.588	2.365.588			102
Prihodi od poslovnog najma	1.574.167	2.864.296	-1.290.129			-45
Prihodi od naknadnih odobrenja iz prethodne godine	1.480.748	1.060.310	420.438			40
Prihodi od prodaje dugotrajne imovine i inventurnih viškova	501.235	532.474	-31.239			-6
Prihodi od naplaćenih svota osiguranja	384.841	585.408	-200.567			-34
Prihodi od otpisa obveza i popusti	182.819	198.111	-15.292			-8
Ostali poslovni prihodi	757.108	70.518	686.590			974
	30.146.926	21.578.529	8.568.397			1.011

BILJEŠKA 25 - MATERIJALNI TROŠKOVI

a) Troškovi sirovina i materijala	9.786.265
Prethodna godina	11.947.808

	Tekuća godina		Prethodna godina		Promjena	
	HRK	HRK	HRK	HRK	HRK	%
Troškovi energije (električna energija, benzin, plin)	5.100.309	6.153.994	-1.053.685			-17
Troškovi uredskog materijala, sredstva za čišćenje i potrošnog materijala	3.678.561	4.135.110	-456.549			-11
Troškovi sitnog inventara	1.007.395	1.658.704	-651.309			-39
	9.786.265	11.947.808	-2.161.543			-18

b) Troškovi prodane robe	864.226.386			
Prethodna godina	1.084.735.237			
	Tekuća godina	Prethodna godina	Promjena	
	HRK	HRK	HRK	%
Nabavna vrijednost prodane robe	874.263.351	1.091.518.845	-217.255.494	-20
Odobreni rabati i bonusi od dobavljača	-10.036.965	-6.783.608	-3.253.357	-48
	864.226.386	1.084.735.237	-220.508.851	-20

c) Ostali vanjski troškovi	47.811.185			
Prethodna godina	54.144.051			
	Tekuća godina	Prethodna godina	Promjena	
	HRK	HRK	HRK	%
Usluge kooperanata	8.247.954	10.574.663	-2.326.709	-22
Usluge održavanja i zaštite	8.119.353	988.005	7.131.348	722
Najamnine	7.785.810	6.533.979	1.251.831	19
Troškovi telefona, pošte, prijevoza	5.231.174	5.845.804	-614.630	-11
Intelektualne usluge	3.879.289	9.914.613	-6.035.324	-61
Troškovi komunalnih usluga	3.302.709	3.340.288	-37.579	-1
Troškovi promidžbe i sponzorstva	2.826.875	4.140.731	-1.313.856	-32
Troškovi reprezentacije	2.247.462	5.875.141	-3.627.679	-62
Troškovi registracije vozila	553.361	479.071	74.290	16
Troškovi posredovanja u prodaji zaliha	80.351	240.900	-160.549	-67
Ostali troškovi	5.536.847	6.210.856	-674.009	-11
	47.811.185	54.144.051	-6.332.866	-12

BILJEŠKA 26 - TROŠKOVI OSOBLJA

a) Neto plaće i nadnice	71.588.512			
Prethodna godina	72.927.635			
	Tekuća godina	Prethodna godina	Promjena	
	HRK	HRK	HRK	%
Neto plaća	71.588.512	72.927.635	-1.339.123	-2
	71.588.512	72.927.635	-1.339.123	-2

Na dan 31. prosinca 2019. Auto Hrvatska Grupa ima 685 zaposlenika (31.12.2019.: 724).

b) Troškovi poreza i doprinosa iz plaća	30.907.863			
Prethodna godina	32.074.810			
	Tekuća godina	Prethodna godina	Promjena	
	HRK	HRK	HRK	%
Porezi i doprinosi iz plaća	30.907.863	32.074.810	-1.166.947	-4
	30.907.863	32.074.810	-1.166.947	-4

c) Doprinosi na plaće	14.058.991			
Prethodna godina	14.159.981			
	Tekuća godina	Prethodna godina	Promjena	
	HRK	HRK	HRK	%
Doprinosi na plaće	14.058.991	14.159.981	-100.990	-1
	14.058.991	14.159.981	-100.990	-1

BILJEŠKA 27 - AMORTIZACIJA

Tekuća godina	39.895.432			
Prethodna godina	40.886.786			
	Tekuća godina	Prethodna godina	Promjena	
	HRK	HRK	HRK	%
Trošak amortizacije materijalne imovine	30.762.676	33.612.332	-2.849.656	-8
Trošak amortizacije imovine s pravom korištenja	7.675.746	6.350.354	1.325.392	21
Trošak amortizacije nematerijalne imovine	1.457.010	832.703	624.307	75
Trošak amortizacije revalorizacije imovine	0	91.397	-91.397	-100
	39.895.432	40.886.786	-991.354	-2

BILJEŠKA 28 - OSTALI TROŠKOVI

Tekuća godina	32.966.723			
Prethodna godina	28.114.084			
	Teukuća godina	Prethodna godina	Promjena	
	HRK	HRK	HRK	%
Naknade troškova zaposlenima, darovi i pomoći	13.286.907	13.195.291	91.616	1
Troškovi premija osiguranja	6.176.857	5.888.476	288.381	5
Dnevnice za službena putovanja i ostali troškovi na službenom putu	1.388.739	3.166.991	-1.778.252	-56
Doprinosi, članarine i druga davanja	1.350.966	1.539.094	-188.128	-12
Troškovi bankovnih usluga i platnog prometa	1.308.455	1.414.434	-105.979	-7
Porezi koji ne ovise o dobitku i takse	310.134	290.969	19.165	7
Nadoknada članovima Uprave	144.488	81.477	63.011	77
Ostali troškovi	9.000.177	2.537.352	6.462.825	255
	32.966.723	28.114.084	4.852.639	17

BILJEŠKA 29 - VRIJEDNOSNO USKLAĐENJE

b) Kratkotrajne imovine osim financijske imovine	5.575.787			
Prethodna godina	3.184.770			
	Teukuća godina	Prethodna godina	Promjena	
	HRK	HRK	HRK	%
Vrijednosno usklađenje trgovačke robe	4.934.269	2.813.763	2.120.506	75
Vrijednosno usklađenje potraživanja	641.518	371.007	270.511	73
	5.575.787	3.184.770	2.391.017	75

BILJEŠKA 30 - REZERVIRANJA

a) Rezerviranja za mirovine, otpremnine i slične obveze	438.461			
Prethodna godina	2.059.228			
	Teukuća godina	Prethodna godina	Promjena	
	HRK	HRK	HRK	%
Troškovi rezerviranja za neiskorištene godišnje odmore	438.461	2.059.228	-1.620.767	-79
	438.461	2.059.228	-1.620.767	-79
c) Rezerviranja za započete sudske sporove	1.153.382			
Prethodna godina	576.626			
	Teukuća godina	Prethodna godina	Promjena	
	HRK	HRK	HRK	%
Rezerviranja za potencijalne gubitke po sudskim sporovima	1.153.382	576.626	576.756	100
	1.153.382	576.626	576.756	100
e) Rezerviranja za troškove u jamstvenim rokovima	60.306			
Prethodna godina	0			
	Teukuća godina	Prethodna godina	Promjena	
	HRK	HRK	HRK	%
Rezervacije po osnovu jamstva	60.306	0	60.306	---
	60.306	0	60.306	---

BILJEŠKA 31 - OSTALI POSLOVNI RASHODI

Tekuća godina **4.739.859**
Prethodna godina **6.509.992**

	Tekuća godina		Prethodna godina		Promjena	
	HRK	HRK	HRK	HRK	HRK	%
Troškovi reklamacija u jamstvenom roku	1.845.018	4.186.216	-2.341.198			-56
Kazne, penali, nadoknade štete i troškovi uqi	1.033.465	279.291	754.174			270
Troškovi manjkova	347.450	735.775	-388.325			-53
Troškovi donacija i sponzorstva	158.556	391.187	-232.631			-59
Otpisi zaliha, materijala i inventara	13.653	37.949	-24.296			-64
Rashodi otpisane dugotrajne imovine	6.935	9.616	-2.681			-28
Ostali poslovni rashodi	1.334.782	869.958	464.824			53
	4.739.859	6.509.992	-1.770.133			-27

BILJEŠKA 32 - FINANCIJSKI PRIHODI

6. Prihodi od ostalih dugotrajnih financijskih ulaganja i zajmova **2.747**
Prethodna godina **0**

	Tekuća godina		Prethodna godina		Promjena	
	HRK	HRK	HRK	HRK	HRK	%
Prihodi iz poslova s dugoročnim vrijednosnim papirima	2.747	0	2.747			---
	2.747	0	2.747			---

7. Ostali prihodi s osnove kamata **1.565.788**
Prethodna godina **1.409.431**

	Tekuća godina		Prethodna godina		Promjena	
	HRK	HRK	HRK	HRK	HRK	%
Prihodi od zateznih kamata	841.395	838.506	2.890			0
Prihodi od kamata po odobrenim zajmovima	724.393	570.926	153.468			27
	1.565.788	1.409.431	153.468			27

8. Tečajne razlike i ostali financijski prihodi **2.131.971**
Prethodna godina **805.946**

	Tekuća godina		Prethodna godina		Promjena	
	HRK	HRK	HRK	HRK	HRK	%
Prihodi od tečajnih razlika	2.131.971	805.946	1.326.025			165
	2.131.971	805.946	1.326.025			-

9. Nerealizirani dobiti (prihodi) od financijske imovine **72**
Prethodna godina **0**

	Tekuća godina		Prethodna godina		Promjena	
	HRK	HRK	HRK	HRK	HRK	%
Nerealizirani dobiti od financijske imovine	72	0	72			---
	72	0	72			---

10. Ostali financijski prihodi **0**
Prethodna godina **17.645**

	Tekuća godina		Prethodna godina		Promjena	
	HRK	HRK	HRK	HRK	HRK	%
Prihodi od državnih potpora	0	17.645	-17.645			-100
	0	17.645	-17.645			-100

BILJEŠKA 33 - FINANCIJSKI RASHODI

3. Rashodi s osnove kamata i slični rashodi **1.130.612**
Prethodna godina **1.117.380**

	Tekuća godina	Prethodna godina	Promjena	
			HRK	%
Troškovi kamata	632.439	671.736	-39.297	-6
Rashodi od kamata na obveze po osnovi najma	498.173	445.644	52.529	12
	1.130.612	1.117.380	13.232	1

4. Tečajne razlike i drugi rashodi **2.507.227**
Prethodna godina **1.080.477**

	Tekuća godina	Prethodna godina	Promjena	
			HRK	%
Negativne tečajne razlike	2.507.227	1.080.477	1.426.750	132
	2.507.227	1.080.477	1.426.750	132

5. Nerealizirani gubici (rashodi) od financijske imovine **0**
Prethodna godina **4.328**

	Tekuća godina	Prethodna godina	Promjena	
			HRK	%
Vrijednosno usklađenje dugotrajne financijske imovine	0	4.328	-4.328	-100
	0	4.328	-4.328	-100

7. Ostali financijski rashodi **632.317**
Prethodna godina **1.197.979**

	Tekuća godina	Prethodna godina	Promjena	
			HRK	%
Troškovi diskonta pri prodaji potraživanja	632.317	1.158.767	-526.450	-45
Naknadno odobreni cassa sconto	0	39.212	-39.212	-100
	632.317	1.197.979	-565.662	-47

BILJEŠKA 34 - POREZ NA DOBIT

Usklađenje računovodstvene i oporezive dobiti prikazano je niže u tablici:

	Tekuća godina	Prethodna godina
	HRK	HRK
Dobit/gubitak prije oporezivanja	38.892.169	50.971.539
Porezna osnovica	38.892.169	50.971.539
Porezna obveza	3.314.474	8.794.579
Porezna obveza nakon olakšica, oslobođenja i poticaja	38.892.169	50.971.539
Dobit/gubitak razdoblja	35.577.695	42.176.960

U skladu s lokalnim propisima, porezna uprava može u bilo koje doba pregledati knjige i evidencije Društva u razdoblju od 3 godine nakon isteka godine u kojoj je trebalo utvrditi porezne obveze te može uvesti dodatne porezne obveze i kazne. Uprava Društva nije upoznata s okolnostima koje bi mogle dovesti do potencijalnih značajnih obveza u tom pogledu.

BILJEŠKA 35- DOGAĐAJI NAKON DATUMA BILANCE

Društvo je 20. siječnja 2021. pokrenulo postupak pred Centrom za restrukturiranje i prodaju radi ukidanja rezervacije 9768 dionica izdanih u protuvrijednosti imovine uključene u vrijednosti društvenog kapitala po knjigovodstvenoj vrijednosti. Za Društvo nije nastala obveza plaćanja na temelju pravomoćne presude Trgovačkog suda u Zagrebu broj P-1672/2018 već obveza vraćanja tužitelju 9.768 dionica oznake AUH-RA upisanih pri Središnjem kliničkom depozitarnom društvu.

PRILOG I

Godišnje Izvješće Uprave o stanju Grupe



Grupa **AUTO HRVATSKA**
Heinzela 70, 10 000 Zagreb

Poslovodstvo tvrtke

AUTO HRVATSKA dioničko društvo

Heinzela 70
HR-10000 Zagreb

Telefon +385 (0)1 6167 666
info@autohrvatska.hr
www.autohrvatska.hr

GODIŠNJI IZVJEŠTAJ POSLOVODSTVA O STANJU POSLOVNE GRUPE AUTO HRVATSKA za razdoblje od 01.01.2020. do 31.12.2020.

Zagreb, ožujak 2021.

Upravni odbor Bogdan Tihava; Igor Brigljević;
Robert Srebrenović; Velimir Marović; Ante Belamarić
Glavni izvršni direktor Velimir Marović
Izvršni direktori Zvonko Merkaš; Robert Srebrenović;
Mario Fabek; Alen Vuksan-Čusa

Temeljni kapital uplaćen u cijelosti 60.000.000,00 kn u 600.000 emitiranih dionica
Nominalna vrijednost dionice 100,00 kn
Upisano u registar Trgovačkog suda u Zagrebu
MBS 080008303 OIB 42523247815





SADRŽAJ

1. Opće informacije o poslovnoj grupi Auto Hrvatska.....	3
1. Opis poslovanja i rezultati poslovanja za prva tri kvartala 2020. godine	5
2.1. Vlasnička struktura	6
2.2. Statusne promjene	6
2.3. Rezultati poslovanja	7
2. Plan razvoja	7
3. Izloženost rizicima i upravljanje rizicima	8
4. Valutni rizik.....	9
5. Kreditni rizik i rizik likvidnosti.....	9
6. Vlastite dionice	10
7. Nefinancijski izvještaj	11
8.1. Odnos prema zajednici.....	11
8.2. Odnos prema okolišu.....	13
8.3. Odnos prema zaposlenicima	16
8.4. Borba protiv korupcije i podmićivanja	19



1. Opće informacije o poslovnoj grupi Auto Hrvatska

Grupa Auto Hrvatska ima sjedište u Zagrebu, Heinzelova 70.

Društva Grupe primarno posluju na domaćem tržištu te su specijalizirana za prodaju vozila, rezervnih dijelova, guma, alata i servisne opreme uz organiziranu servisnu mrežu za gospodarska i osobna vozila.

Poslovnu grupu Auto Hrvatska čine:

Članice u Hrvatskoj:

- **Auto Hrvatska d.d.**, Zagreb, Heinzelova 70 ("Matica") – upravljanje društvima Grupe
- **MAN Importer Hrvatska d.o.o.**, Zagreb, H. Leskovac, Zastavnice 25c
- glavni uvoznik gospodarskih vozila i originalnih rezervnih dijelova marki MAN i Neoplan.
- **Auto Hrvatska Prodajno-servisni centri d.o.o.**, Zagreb, H. Leskovac, Zastavnice 25c
– za prodaju gospodarskih vozila, rezervnih dijelova i servisnih usluga. Ovlašteni je partner za MAN i Neoplan gospodarska vozila, glavni uvoznik za Otokar autobuse te Kässbohrer i Benalu priključna vozila. Na jednoj ili više lokacija servisni je partner za Knorr-Bremse, Schmitz Cargobull, Wabco, BPW, Dautel, BAR Cargolift i Palfinger Kran.
- **Auto Hrvatska Automobili d.o.o.**, Zagreb, Radnička c. 182 – za prodaju osobnih i lakih gospodarskih vozila, rezervnih dijelova i servisnih usluga:
 - Zagreb (ovlašteni prodajno-servisni centri - Peugeot, Fiat Professional i Ford)
 - Karlovac (ovlašteni prodajno-servisni centar - VW i Škoda)
 - Zadar (ovlašteni prodajno-servisni centar - VW i Audi)
 - Rijeka (ovlašteni prodajno-servisni centar - Mazda)
 - Split (ovlašteni prodajno-servisni centar – Renault i Dacia)



- **Auto Tangenta d.o.o.**, Zagreb, Heinzelova 70 - djelatnost agenata i posrednika osiguranja.
- **KAM i BUS Importer d.o.o.**, Zagreb, Radnička c. 182 - glavni uvoznik i ovlaštenu servisni partner gospodarskih vozila i rezervnih dijelova marke Ford Trucks za područje RH, BiH, Makedonije.

Članice Grupe u Makedoniji:

- **MAN Importer Makedonija d.o.o.e.l.**, Skopje, Ilinden, Ulica 2, br.84 - glavni uvoznik gospodarskih vozila i originalnih rezervnih dijelova za tržište Republike Makedonije za MAN, Neoplan i Otokar gospodarska vozila.
- **KAM i BUS d.o.o.e.l.**, Skopje, Ilinden, Ulica 2 br. 84 - ovlaštenu je partner za prodaju vozila i rezervnih dijelova, te pružanje servisnih usluga za marke MAN, Neoplan i Otokar.

Članice Grupe u Bosni i Hercegovini:

- **MAN Importer BH d.o.o.**, Sarajevo, Ilidža, Ul. Vlakovo br.10 i podružnica Doboj Jug - glavni uvoznik gospodarskih vozila i originalnih rezervnih dijelova marki MAN i Neoplan za tržište Bosne i Hercegovine
- **KAM i BUS d.o.o.**, Doboj jug, ul. 203. brigade br. 88 i podružnice Banja Luka, Sarajevo i Tuzla
- prodaja gospodarskih vozila, rezervnih dijelova i servisnih usluga. Ovlaštenu je partner za MAN, Neoplan i Otokar gospodarska vozila
- **KAMION IMPORTER d.o.o.**, Doboj jug, ul. 203. brigade br. 88 - glavni uvoznik i ovlaštenu servisni partner za gospodarska vozila i rezervne dijelove marke Ford Trucks

Članica Grupe u Sloveniji:

- **KAM i BUS Importer d.o.o.**, Ljubljana, Celovška cesta 492 - glavni uvoznik i ovlaštenu servisni partner za gospodarska vozila i rezervne dijelove marke Ford Trucks.



Na dan 31. prosinac 2020. u Grupi je radilo 685 zaposlenika i zaposlenica, a godinu dana ranije (31.12.2019.) radilo je 724 zaposlenica i zaposlenika.

Matica ima monistički način upravljanja, u skladu sa Zakonom o trgovačkim društvima.

Sukladno odluci Skupštine društva formiran je peteročlani Upravni odbor, koji se sastoji od sljedećih članova:

- **Bogdan Tihava**, predsjednik Upravnog odbora
- **Igor Brigljević**, zamjenik predsjednika Upravnog odbora
- **Robert Srebrenović**, član Upravnog odbora
- **Velimir Marović**, član Upravnog odbora
- **Ante Belamarić**, član Upravnog odbora

Maticu zastupaju i njome operativno upravljaju izvršni direktori sukladno Zakonu o trgovačkim društvima, Statutu i internim aktima Matice:

- **Velimir Marović**, glavni izvršni direktor,
- **Robert Srebrenović**, izvršni direktor,
- **Mario Fabek**, izvršni direktor,
- **Alen Vuksan-Ćusa**, izvršni direktor.

Konsolidirani financijski izvještaji iskazani su u hrvatskim kunama.

2. Opis poslovanja i rezultati poslovanja za poslovnu godinu 2020.

Auto Hrvatska d.d., matica i osnivač, upravlja trgovačkim društvima pod nazivom **Poslovna grupa Auto Hrvatska**, putem kojih obavlja trgovačku djelatnost specijalizirane prodaje novih i rabljenih vozila, rezervnih dijelova, guma, alata i servisne opreme te organizira i obavlja servisnu djelatnost. Poslovna grupa Auto Hrvatska zauzima vodeću poziciju na tržištu gospodarskih vozila kao glavni uvoznik vozila MAN, Neoplan, Otokar i Ford Trucks. Također, uvoznik je za Kässbohrer prikolice za teretna vozila. Prodaja novih i rabljenih gospodarskih i osobnih vozila upotpunjena je velikom ponudom rezervnih dijelova, guma i opreme poznatih svjetskih proizvođača, mrežom prodajno servisnih centara za osobna i gospodarska vozila,



ponudom servisne opreme i alata te ostalim povezanim uslugama u auto struci. Prodaja i servis novih i rabljenih osobnih vozila marke VW, Audi, Škoda, Mazda, Fiat Professional, Peugeot, Renault, Dacia i Ford. Uz navedeno, Poslovna grupa obavlja poslove financiranja prodaje i poslovanja sa nekretninama.

2.1. Vlasnička struktura

Temeljni kapital društva iznosi 60.000.000,00 kuna.

Temeljni kapital društva podijeljen je na 600.000 dionica.

Nominalna vrijednost svake osnivačke dionice iznosi 100,00 kuna.

Sve dionice društva redovne su i izdane su u obliku nematerijaliziranih vrijednosnih papira.

Sve članice Poslovne grupe su u 100% vlasništvu Matice.

2.2. Statusne promjene

Od početka godine do kraja poslovne godine 2020. nije bilo značajnijih događaja.



2.3. Rezultati poslovanja

U godini 2020. Poslovna grupa ostvarila je ukupan konsolidirani **prihod** u visini od 1.166.371.476 kuna što je 17,03 % manje u odnosu na isto razdoblje 2019. godine. Ukupni konsolidirani **rashodi** ostvareni su u iznosu od 1.127.479.307 kuna što je 16,77 % manje u odnosu na isto razdoblje 2019. godine.

Konsolidirana **dobit** Poslovne grupe nakon oporezivanja za poslovnu godinu 2020. utvrđena je u iznosu 35.577.695 kune.

U usporedbi sa istim razdobljem 2020. godine, broj zaposlenih smanjio se za 39 zaposlenika.


3. Plan razvoja

Kompetencija i konkurentnost na tržištu proizvoda i usluga auto struke glavni su ciljevi Poslovne grupe Auto Hrvatska.

Optimizacija radnih mjesta i standardizacija poslovnih procesa preduvjeti su za ostvarenje pozitivnog rezultata poslovanja u svakoj organizacijskoj jedinici. Procesom strateškog planiranja u svim segmentima poslovanja definirane su ciljane skupine potrošača i njihove potrebe, proizvodni asortiman, ciljano tržište i glavni konkurenti. Nakon analize postojećeg stanja, proces je usmjeren na kapitalizaciju postojećih prihoda i djelotvornost u korištenju resursa te na definiranje ključnih problema i prioriteta, kao i načina za stvaranje razvojnih prednosti i organizacijske prilagodbe.

Od ostalih razvojnih ciljeva na razini poslovne grupe Auto Hrvatska u srednjoročnom razdoblju ističu se daljnji rad na standardizaciji poslovanja, povećanje kompetentnosti zaposlenika u svim segmentima, povećanje konkurentnosti, daljnja izgradnja prodajno-servisnih centara, tehničko i tehnološko osuvremenjivanje procesa poslovanja, izlazak na regionalna tržišta, ravnomjeran razvoj svih segmenata poslovanja i redefiniranje korporativnog identiteta.

Rukovodstvo je također uzelo u zadatak poboljšanje interne komunikacije, koordinaciju i sustavno praćenje definiranih ciljeva te edukaciju i stručnu specijalizaciju zaposlenika kako bi se potakla samoinicijativnost i fokusiranost na rezultate te je na taj način unaprijedila sistematizaciju poslovanja na svim razinama.



Nastavljen je projekt zaposleničkog dioničarstva i nagradnog stjecanja dionica za zadržavanje dionica stečenih temeljem doprinosa ostvarenim rezultatima u prethodnim periodima.

Jedan od značajnijih ciljeva u tekućoj godini je restrukturiranje postojeće imovine koja nije u funkciji kako bi se omogućila priprema novih ulaganja u osnovnu djelatnost.

4. Izloženost rizicima i upravljanje rizicima

Ciljevi upravljanja financijskim rizicima obavljaju se putem riznice u Odjelu financija društva Auto Hrvatska d.d. za cijelu Poslovnu grupu, gdje se pruža podrška u poslovanju, koordinira pristup domaćim i međunarodnim tržištima novca, te nadgleda i upravlja financijskim rizicima koji se odnose na poslovanje. Društvo prati potencijalne rizike i nastoji umanjiti njihov utjecaj na financijsku izloženost društva.

Negativan utjecaj okolnosti uzrokovanih virusom COVID-19 na novčani tok i poslovanje manifestirao se kroz :

- utjecaj na zalihu, ne prodanih autobusa
- neizvjesnost u poslovanju segmenta autobusnih prijevoznika
- promjene u moratoriju otplate leasinga kod kupaca i utjecaj na naše dane garancije kod sklapanja ugovora o leasing-u

Poduzete mjere vezano uz kontinuirano poslovanje:

- redovno smo podmirivali sve obveze
- ograničili smo eksterna zaduženja svih članica PG
- racionalizirali smo troškove u poslovanju radi dugoročne održivosti
- povećali smo produktivnost zaposlenika
- podigli smo je kvalitetu usluga za korisnike
- razvijane su dalje digitalne tehnologije kao podrška novih uvjeta u poslovanju

Sve navedeno i dalje se unapređuje radi smanjenja negativnih utjecaja na rezultat i stabilnost poslovanja.



5. Valutni rizik

Društvo obavlja i transakcije denominirane u stranim valutama, po osnovi kojih dolazi do izloženosti riziku gubitaka od promjene tečaja stranih valuta. Navedenim rizikom upravlja se u okviru odobrenih parametara internih politika koje reguliraju korištenje terminskih ugovora za kupnju i prodaju stranih valuta. Slijedom kontinuirane politike zaštite od rizika negativnih tečajnih razlika, rizik nastavka povećanja tečaja EUR / HRK uslijed okolnosti uzrokovanih virusom COVID-19, djelomično je ograničen redovnim ugovaranjem terminske kupnje deviza kao jedinim derivativnim financijskim instrumentom.

6. Kreditni rizik i rizik likvidnosti

Društvo nema izloženost kreditnom riziku prema jednom kupcu ili grupi kupaca koji imaju slične osobine. Neto potraživanja od kupaca razdijeljena su na značajan broj klijenata, u različitim industrijama i geografskim područjima.

Društvo je usvojilo politiku poslovanja sa partnerima zadovoljavajućeg boniteta. Izloženost društva i kreditni „rejting“ klijenata stalno se nadgledaju. Kreditna izloženost kontrolira se ograničenjima ('limitima') za klijente. Limiti se učestalo nadziru i korigiraju.

Društvo nije izloženo kamatnom riziku jer posuđuje sredstva po fiksnim kamatnim stopama. Potraživanja od partnera osigurana su odgovarajućim instrumentima osiguranja čija valjanost se kontinuirano provjerava.

Upravljanje rizikom likvidnosti je odgovornost Uprave koja je izradila kvalitetan okvir za praćenje kratkoročnih, srednjoročnih i dugoročnih financiranja te svih zahtjeva vezanih za rizik likvidnosti.

Zbog potencijalnog negativnog utjecaja okolnosti uzrokovanih virusom COVID-19 na likvidnost kupaca, izvršena je analiza i grupiranje kupaca sa potencijalnim značajnijim utjecajem sa ciljem komunikacije radi dobivanja povratnih informacija o njihovoj trenutnoj i očekivanoj financijskoj situaciji. Sa kupcima kod kojih je rizik naglašeno povećan dogovaraju se aranžmani odgođenih plaćanja uz prihvatljiva osiguranja plaćanja.



Za eventualne povećane potrebne za likvidnošću društva potvrđeni su odobreni limiti zaduženja kod poslovnih banaka što će omogućiti dovoljni nivo likvidnosti za poslovanje u uvjetima procijenjene smanjene gospodarske aktivnosti.

7. Vlastite dionice

Auto Hrvatska d.d. je od 01.01.2020. do 31.12.2020. godine stjecala i otpuštala vlastite dionice sukladno skupštinskoj odluci od 25.04.2019. godine, a radi stjecanja dionica od strane zaposlenika dioničkog društva i zaposlenika u povezanim društvima, radi dodjele prigodnog poklona u obliku dionica za novorođenu djecu zaposlenika dioničkog društva i zaposlenika u povezanim društvima, te radi nuđenja dionica zaposlenicima u skladu sa zaključenim ugovorima o opcijskoj kupnji dionica.

Društvo Auto Hrvatska d.d. je od 01.01.2020. do 31.12.2020. godine steklo 22663 vlastite dionice nominalnog iznosa jedne dionice od 100,00 Kn, što predstavlja 3,78% temeljnog kapitala društva.

Društvo Auto Hrvatska d.d. je od 01.01.2020. do 31.12.2020. godine otpustilo 13080 vlastitih dionica nominalnog iznosa jedne dionice od 100,00 Kn, što predstavlja 2,18 % temeljnog kapitala društva.



8. Nefinancijski izvještaj

8.1. Odnos prema zajednici

Osim uvida u ekonomske pokazatelje, odnosa prema zaposlenicima i okolišu, veliki se naglasak u pravilima izvještavanja prema GRI (Global Reporting Initiative) standardu stavlja i na odnos prema cjelokupnoj zajednici u kojoj se posluje.

U komunikaciji s eksternom i internom javnošću Auto Hrvatska poštuje i podupire:

- zakon o medijima
- zakon o nedopuštenom oglašavanju
- zakon o zaštiti potrošača
- zakon o burzi
- kodeks časti novinarskog društva (HND)
- etički kodeks Hrvatske udruge za odnose s javnošću (HUOJ)
- etički kodeks Europske udruge komunikacijskih direktora (EACD)
- kodeks Hrvatske udruge agencija za oglašavanje i tržišno komuniciranja (HURA)
- kodeks međunarodne trgovinske komore (ICC).

Spomenuti zakoni i kodeksi reguliraju način tržišne komunikacije kroz istinito obavještanje javnosti i odgovorno promoviranje proizvoda i usluga oglašavanjem, direktnim marketingom, sponzorstvima i ostalim oblicima promidžbe preko klasičnih ili elektroničkih medija. Osobito se vodi računa o nedovođenju poslovnih partnera, ulagača i zaposlenika u zabludu jer je to temelj međusobnog povjerenja. Kanali komunikacije s našim dionicima su raznoliki, a komunikacija se provodi na dnevnoj razini.

Komunikacija sa Sindikatom

Auto Hrvatska konstruktivno surađuje sa Savezom samostalnih sindikata i Sindikatom radnika u trgovini čija podružnica, na čelu sa sindikalnom povjerenicom, okuplja članove sindikata iz Poslovne grupe. Sindikat je redovito obaviješten o važnim odlukama i poslovnim rezultatima, a Upravni i Izvršni odbor savjetuju se sa sindikatom o mjerama koje utječu na zaposlenike. Zaposlenici također imaju demokratski izabranog predstavnika u Upravnom odboru društva.



Zahvaljujući radu sindikata i ugovorenim kolektivnim ugovorima, svim zaposlenicima Poslovne grupe Auto Hrvatska dostupne su pogodnosti dogovorene između sindikata, Poslovne grupe Auto Hrvatska i brojnih poslovnih partnera.

Komunikacija sa zaposlenicima

Način komunikacije među zaposlenicima jako je bitan za njihovu motivaciju u radu, uključenost u formalne i neformalne grupe te osjećaj pripadnosti zajednici. Zato se u poslovnoj grupi Auto Hrvatska inzistira na svakodnevnom korištenju poslovnog bontona u formalnoj i neformalnoj međusobnoj komunikaciji, a raznim službenim programima potiče se konkretan razgovor između zaposlenika na svim hijerarhijskim razinama.

Obavezni Godišnji razgovori između zaposlenika i nadređenih osoba dio su sustava za praćenje radne uspješnosti. Tijekom razgovora zaposlenik i njegov prvi nadređeni kolega analiziraju ostvarenje ciljeva u prethodnoj godini, dogovaraju moguća poboljšanja potrebna u poslovnom i osobnom smislu i postavljaju ciljeve za sljedeću godinu. Sposobnost iskrene i pristojne komunikacije vrlo je važna u tom, ali i svim ostalim programima. Stoga se često organiziraju edukativne radionice koje našim zaposlenicima omogućuju usvajanje komunikacijskih vještina.

Osim obaveznih godišnjih razgovora, zaposlenici imaju mogućnost sudjelovanja na raznim ispitivanjima zadovoljstva u tvrtki u kojoj rade i mogućnost diskretnog razgovora s direktorom Ljudskih potencijala. Također, zaposlenici koji imaju prijedlog koji bi željeli podijeliti s upravom društva, mogu to učiniti uz prethodnu najavu.

Poslovna grupa Auto Hrvatska je društveno odgovoran i iskren poslodavac, uvijek dostupan svojim zaposlenicima, otvoren za komunikaciju i usmjeren na razvoj dugoročne suradnje.



8.2. Odnos prema okolišu

Tijekom 2017. godine upravljanje kvalitetom, okolišem i energetsom učinkovitošću u svim članicama Poslovne grupe potvrđeno je Certifikatima po zahtjevima tri ISO norme: **9001:2015, 14001:2015 i 50001:2011.**

Odluka o primjeni ISO normi u poslovanju donesena je kao potvrda težnje Poslovne grupe ka izvrsnosti pružene usluge te kako bi se smanjio negativan utjecaj na okoliš i potrošnju obnovljivih i neobnovljivih prirodnih bogatstava.

U lipnju 2018. uspješno je proveden audit sukladno spomenutim ISO normama kao formalan dio certifikacijskog procesa, s ciljem dobivanja i održavanja certifikacije sustava upravljanja. Osnovni cilj audita bio je utvrditi sukladnost sa implementiranim normama te ocijeniti učinkovitost sustava kako bi se postigli planirani ciljevi te primjenjivi zakonski, regulatorni i ugovorni zahtjevi.

Poslovna grupa uspostavila je i implementirala, te održava i trajno poboljšava svoje sustave upravljanja kvalitetom, okolišem i energijom, uključujući potrebne procese i njihovo međudjelovanje u skladu sa zahtjevima normi.

Uz ostvarivanje zadovoljstva klijenata, važan čimbenik poslovne politike je i stalna briga o okolišu. Poslovna grupa posluje na načelima održivog razvoja. Održivi razvoj podrazumijeva izvrsnost u svakom pogledu – visokokvalitetne rezultate u poslovanju, naglašenu društvenu odgovornost i stvarnu i stalnu brigu za očuvanje okoliša. Kao pobornici održivog razvoja provodimo aktivnosti koje pridonose uravnoteženju gospodarskog rasta s odgovornošću prema široj društvenoj zajednici jer smatramo da je rješavanje pitanja zaštite okoliša i socijalnih pitanja stvar opstanka i rasta svakog pojedinog subjekta i društva u cjelini.

S obzirom na djelatnost kojom se bavi, Poslovna grupa Auto Hrvatska veliku pozornost pridaje zaštiti okoliša kod nabave, prodaje i postprodaje novih i rabljenih vozila u osobnom i gospodarskom programu. Posebna pozornost posvećena je zaštiti okoliša kod provođenja servisnih aktivnosti i izgradnje novih servisnih centara. Povećanje energetske učinkovitosti jedna je od najvažnijih mjera za smanjenje troškova i negativnih utjecaja na okoliš. Energetski učinkoviti poslovni subjekti ne gube na udobnosti već pametno gospodare energijom pa isti ili



veći opseg posla obavljaju s manje energije, a uštedena finansijska sredstva ulažu u poboljšanje poslovanja.

Primjeran odnos prema društvenim vrijednostima i zaštiti okoliša sadržan je u Misiji i Viziji dioničkog društva Auto Hrvatska, a pravila postupanja uređena su internim aktima u Poslovnoj grupi te lokalnim, državnim i međunarodnim propisima o zaštiti prirode i okoliša. Surađujemo i komuniciramo s vodećim hrvatskim institucijama na području zaštite okoliša i održivog razvoja: Ministarstvom zaštite okoliša, prostornog uređenja i graditeljstva, Fondom za zaštitu okoliša i energetske učinkovitosti i Agencijom za zaštitu okoliša.

Zdrav i čist okoliš nasljedstvo je koje namjeravamo ostaviti budućim naraštajima. Stalna poboljšanja u očuvanju okoliša postižu se kontinuiranom edukacijom zaposlenika. Temeljni cilj je edukacijom osvijestiti, a poslovnim procesima poboljšati odnos svakog zaposlenika prema okolišu te stvoriti okruženje u kojem će se svaki zaposlenik u svom poslu odgovorno odnositi prema okolišu i moći vrednovati svoj doprinos u njegovom očuvanju.

Sve članice Poslovne grupe primjenjuju propisana temeljna načela i ciljeve upravljanja kvalitetom, okolišem i energetske učinkovitosti.

Korporativna kultura potiče na izdvajanja za zadovoljavanje potreba društvene zajednice, novčanim doprinosom ili dobrovoljnim aktivnostima zaposlenika.

Promičemo odgovornost prema zaštiti prirodnog okoliša te energetske učinkovitosti kao jednoj od korporacijskih vrijednosti, ohrabrujući razvoj inovativnih i fleksibilnih rješenja koja će donijeti pozitivne promjene.

U cilju postizanja navedenog, poslovna grupa Auto Hrvatska trajno se obvezuje:

- zapošljavati stručno i ambiciozno osoblje koje će imati mogućnosti i obveze stalno se razvijati i usavršavati,
- postavljati ambiciozne, mjerljive i ostvarive ciljeve i programe,
- njegovati i razvijati partnerske odnose s kupcima, klijentima i dobavljačima,



- poticati nabavu i naše dobavljače u nabavi i razvoju ekološki i energetske učinkovitijih roba i usluga,
- kupcima i korisnicima usluga pružiti uslugu na najvišoj razini te trajno održavati visoku razinu zadovoljstva,
- osigurati visoku razinu svijesti i kulturu ponašanja u pogledu kvalitete, zaštite okoliša i energetske učinkovitosti,
- trajno smanjivati negativan utjecaj na okoliš i kontinuirano razvijati energetske učinkovitost (držati pod kontrolom energetske gubitke) aktivnostima u upravljanju energijom, vodom, otpadom i opasnim tvarima,
- pri realizaciji razvojnih projekata najveću pozornost posvetiti zaštiti prirode i prevenciji onečišćenja, energetske učinkovitosti te kontinuirano razvijati metode za analizu podataka i prepoznavati prilike za poboljšanja,
- stalno se usklađivati sa zakonskim zahtjevima iz zaštite okoliša i energetske učinkovitosti,
- primjenjivati i stalno poboljšavati djelotvornost sustava upravljanja temeljenog na zahtjevima normi **ISO 9001:2015, ISO 14001:2015 i ISO 50001:2011.**

Politika upravljanja kvalitetom, okolišem i energetske učinkovitosti je javni dokument, dostupan zaposlenicima, poslovnim partnerima i ostalim zainteresiranim skupinama i pojedincima. Usvojena Politika bit će kontinuirano preispitivana i ažurirana.



8.3. Odnos prema zaposlenicima

Svakodnevnim razgovorima sa zaposlenicima, poslovnim partnerima, ulagačima, kandidatima za posao i ostalim javnostima nastojimo otkriti što ljude veže za Auto Hrvatsku i kakvo mišljenje imaju o našoj organizaciji. Najčešći odgovori su: sigurnost, briga za zaposlenike, mogućnost razvoja karijere i brojni pozitivni izazovi u poslu. Takva predodžba daje nam prednost u poslovanju jer nas mnogi po tome cijene i prepoznaju na tržištu.

Smatramo da su zadovoljni zaposlenici ključ uspjeha te trajno nastojimo da se svaki zaposlenik Poslovne grupe osjeća motiviranim i sretnim te da svi gradimo zajednicu u kojoj je svaki član jednako važan, a briga za zaposlenike je na prvom mjestu.

U aktima Poslovne grupe, između ostalog u Politici ljudskih potencijala, kao jedna od osnovnih postavki u odnosu prema zaposlenicima navedena je ravnopravnost spolova. O ravnopravnosti spolova brinemo u svim situacijama: od jednake prilike na zapošljavanje, do prava na jednaku plaću i jednake prilike za razvoj i napredovanje.

Poštivanje zakonskih propisa, uključujući i sva zakonska prava zaposlenika bez iznimke je naša standardna praksa. Informacije vezane za poslovanje i njihova prava našim zaposlenicima dostupna su na više načina: objavama o poslovanju, poslovnim odlukama i aktima koji su transparentno dostupni na Intranet stranicama društva, na redovitim sastancima timova, te kroz jednostavan kontakt s pretpostavljenima i članovima Upravnog odbora.

Sigurnost na radnom mjestu

Uvjeti rada naših zaposlenika i briga o njihovu zdravlju i ukupnoj dobrobiti su nam iznimno važni. Svakodnevno poslovanje prilagođeno je zakonskim okvirima i mogućnostima zaposlenika. U radnom procesu koristi se moderna tehnika i tehnologija te alati i oprema koja, bez štete za zdravlje, zaposlenicima omogućuje obavljanje posla na siguran i što jednostavniji način.

Kako bi svi zaposlenici bili sigurni na radnom mjestu, obavezni su pohađati tečaj zaštite od požara i zaštite na radu te ostale tečajeve ovisno o potrebama radnog mjesta.




U svakom radnom procesu Poslovna grupa na prvo mjesto stavlja sigurnost zaposlenika i korisnika usluga. Sigurnost na radnom mjestu postiže se kroz:

1. pažljivo i odgovorno planiranje radnog procesa
2. osiguravanje svih potrebnih alata i opreme za svaki radni proces
3. strogu kontrolu poštivanja radnog procesa
4. rad s alatima i opremom kontroliranog porijekla
5. odabir provjerenih i za ljudsko zdravlje bezopasnih pogonskih sredstava
6. korištenje tehničke zaštite kao što su:
 - a. odsis ispušnih plinova
 - b. protuklizni podovi
 - c. atestirana regalna skladišta
 - d. detekcija ugljičnog monoksida
 - e. sustav protupožarne zaštite
7. korištenje najkvalitetnijih sredstava osobne zaštite.

Zaposlenici kojima opis posla to uvjetuje, idu i na obvezan liječnički pregled i to prije početka radnog odnosa i periodično tijekom radnog vijeka. Troškove svih pregleda i osposobljavanja podmiruje Poslovna grupa, a za zaposlenike su potpuno besplatni.

Osim organizacije tečajeva o sigurnosti na radu, Auto Hrvatska ulaže i u modernizaciju radnih mjesta kako bi se rizik od ozljeda na radu sveo na najmanju moguću razinu. Modernizacija uključuje suvremenu opremu i alate, radnu obuču i odjeću, opremu za zaštitu na radu (rukavice, maske, naočale, ...), kao i uvjete rada (osvijetljenost, toplina, buka, vlaga, ozvučenje).

Radna mjesta opremljena su po visokim standardima, a poslodavac brine o zaštiti života i zdravlja, uklanjanju barijera za hendikepirane, zaštiti dostojanstva i sprečavanju svih oblika diskriminacije.



Edukacija i razvoj zaposlenika

Školovanja i edukacije, odnosno profesionalno usavršavanje i razvoj karijere svakog zaposlenika područje je o kojem se vodi velika briga i pristupa mu se s puno entuzijazma jer, kao što je već spomenuto, za svakog zaposlenika želimo da bude najbolji u svome poslu, a način da to postignemo je ciljano i kvalitetno prenošenje znanja i razmjena informacija.

Najčešće se organiziraju i provode školovanja na području tehničkih školovanja koja su usko specijalizirana za određeni posao (npr.: nove tehnike dijagnosticiranja kvarova, moderna tehnologija u mehanici, obrada jamstava i slično). Zahvaljujući stručnom servisnom osoblju, Auto Hrvatska je dobitnik i mnogih nagrada na području otklanjanja mehaničarskih radova.

Veliku ulogu u školovanjima imaju i interni treneri Poslovne grupe Auto Hrvatska, odnosno zaposlenici koji su iznimno uspješni u svome poslu, posjeduju talente potrebne za obavljanje određenog posla, ali i iskustvo u poslu koje im pomaže u ostvarenju vrhunskih rezultata. Takve ljude promoviramo u interne trenere koji svoje kolege u Poslovnoj grupi podučavaju kako pravilno obavljati određeni posao.

Dodjeljujući im ulogu trenera, ne samo da potičemo širenje znanja i razvoj zaposlenika već im na taj način odajemo priznanje za kvalitetno i uspješno obavljanje posla. Ponosni smo na velik broj internih trenera koji obuhvaćaju različita područja poslovanja (mekanika, električarstvo, tehnička podrška, informatička školovanja, prodajne i druge vještine).

Program za pripravnike

U Poslovnoj grupi ponosni smo na vlastiti program usavršavanja pripravnika.

Nakon selekcijskog postupka, odabrani kandidat dobiva mentora koji je tijekom najviše godinu dana odgovoran za njegov razvoj i prilagodbu. Pripravnik nakon prvih mjesec dana rada u svojoj poslovnoj jedinici organizirano obilazi cijelu Poslovnu grupu. Na mnogim lokacijama Poslovne grupe i u njenim poslovnim jedinicama pripravnik koristi nekoliko dana za upoznavanje s kolegama i informiranje o njihovom poslu. Cilj je da na taj način stekne što širu sliku o organizaciji i međusobnom djelovanju članica Poslovne grupe.

Po završetku obilaska pripravnik se vraća u svoju poslovnu jedinicu, a od njega se očekuje kratko izvješće s dojmovima, primjedbama i prijedlozima za poboljšanje nekog radnog procesa.



Pripravnički program traje najviše godinu dana, a po završetku programa pripravnik je dužan položiti pripravnički ispit. Na ispitu sudjeluju pripravnikov mentor, direktor Društva i najčešće još jedan ili dva člana.

Jednom godišnje organiziramo Dan pripravnika na kojem se okupljaju svi pripravnici i njihovi mentori. Tijekom tog susreta pripravnicima se prezentiraju ostvareni poslovni rezultati kako bi stekli uvid u smjer razvoja Poslovne grupe. Tom prigodom pripravnici se međusobno upoznaju, te neformalno razmjenjuju iskustva i dojmove.

Zaposleničko dioničarstvo

Svi zaposlenici imaju mogućnost postati dioničari društva.

Za pozitivan rezultat u prethodnoj poslovnoj godini zaposlenici mogu biti nagrađeni dionicama društva. Na taj način potiče se individualna motiviranost za ispunjavanje planova i dobro gospodarenje imovinom društva.

Poslovna grupa ima i vlastitu pronatalitetnu politiku. Sva novorođena djeca naših zaposlenika imaju pravo na novčani dar.

8.4 Borba protiv korupcije i podmićivanja

Poslovna grupa Auto Hrvatska je s ciljem suzbijanja korupcije i podmićivanja usvojila Kodeks urednog i savjesnog ponašanja u gospodarskom poslovanju koji je u primjeni od 2015. godine.

Kao potpisnica navedenog Kodeksa, Poslovna grupa Auto Hrvatska obvezala se poštivati načela etike u svim svojim poslovnim odnosima te je prihvatila obvezu djelovanja u skladu s načelima odgovornosti, transparentnosti, postupanja u dobroj vjeri te poštovanja dobrih poslovnih običaja prema poslovnim partnerima, poslovnom i društvenom okruženju. Kodeks se temelji na načelima urednog i savjesnog poslovnog ponašanja i korporativnom sustavu vrijednosti koje primjenjuju menadžment i svi zaposlenici u Poslovnoj grupi Auto Hrvatska.



Navedeni Kodeks obuhvaća postupanje na sljedećim područjima:

- pošteno tržišno natjecanje i zakon o zaštiti tržišnog natjecanja,
- zaštita tržišnog natjecanja,
- antikorupcija,
- sprječavanje pranja novca,
- izbjegavanje sukoba interesa,
- odnosi sa dobavljačima,
- donacije,
- darovi – stimulacije – reprezentacija.

Primjenu Kodeksa prati i nazire Savjetnik za primjenu Kodeksa, kojeg Upravni odbor Auto Hrvatska d.d. imenuje za sva društva Poslovne grupe.

Kodeks je objavljen i dostupan zaposlenicima na Internet stranici Poslovne grupe (www.autohrvatska.hr) i Intranet stranici (ListAH).

U Zagrebu, 15.03.2021.

Glavni izvršni direktor:
Velimir Marović

Izvršni direktor:
Alen Vuksan-Čusa

Izvršni direktor:
Robert Srebrenović

Izvršni direktor:
Mario Fabek

AUTO HRVATSKA d.d.

Z A G R E B
Heinzelova 70



Na temelju članka 462. – 468. Zakona o tržištu kapitala (NN 65/18) Glavni izvršni direktor i Izvršni direktor društva Auto Hrvatska d.d. daju sljedeću:

**IZJAVU OSOBA ODGOVORNIH ZA SASTAVLJANJE
FINANCIJSKIH IZVJEŠĆA ZA RAZDOBLJE
od 1.1.2020. do 31.12.2020.**

Konsolidirani revidirani financijski izvještaji za poslovnu godinu 2020. sastavljeni su uz primjenu odgovarajućih standarda financijskog izvještavanja (MSFI) i Zakona o računovodstvu te daju cjelovit i istinit prikaz imovine i obveza, gubitka i dobitka, financijskog položaja i poslovanja Auto Hrvatske d.d. i društava uključenih u konsolidaciju kao cjelinu.

Godišnje izvješće posloводства za poslovnu godinu 2020. sadrži istinit prikaz razvoja i rezultata poslovanja i položaja Auto Hrvatske d.d. i društava uključenih u konsolidaciju, uz opis najznačajnijih rizika i neizvjesnosti kojima su Auto Hrvatska d.d. i društva izloženi kao cjelina.

U Zagrebu, 15.03.2021.

Glavni izvršni direktor:
Velimir Marović

Izvršni direktor:
Alen Vuksan-Čusa

Izvršni direktor:
Robert Srebrenović

Izvršni direktor:
Mario Fabek

AUTO HRVATSKA d.d.
Z A G R E B
Heinzelova 70
3

Temeljem članka 250. a., a u svezi s čl. 272. p. Zakona o trgovačkim društvima, izvršni direktori trgovačkog društva AUTO HRVATSKA d.d., Zagreb, Heinzelova 70, OIB: 42523247815 (dalje u tekstu: Društvo), daju sljedeću

IZJAVU O PRIMJENI KODEKSA KORPORATIVNOG UPRAVLJANJA

Društvo u svojem poslovanju primjenjuje Kodeks urednog i savjesnog ponašanja u gospodarskom poslovanja koji je donijet 05.11.2015. godine, ažuriran 01.09.2018. godine, te objavljen na internetskim stranicama Društva (www.autohrvatska.hr) i internoj intranet stranici, kao i Kodeks etike u poslovanju Hrvatske gospodarske komore kojem je dioničko društvo AUTO HRVATSKA pristupilo 12. rujna 2005. godine, a koji je objavljen na internetskim stranicama Hrvatske gospodarske komore (www.hgk.hr).

Društvo ujedno primjenjuje i Kodeks korporativnog upravljanja Hrvatske agencije za nadzor financijskih usluga i Zagrebačke burze d.d., objavljen na internetskim stranicama www.hanfa.hr i www.zse.hr.

Društvo se pridržava odredbi gore navedenih Kodeksa i ne odstupa od pravila usvojenih u navedenim Kodeksima.

Unutarnji nadzor Društva provodi se kontinuirano putem neovisnog odjela Interne revizije koji je za svoj rad odgovoran izravno Upravnom odboru Društva. Okvir rada i temeljna načela rada Interne revizije u Poslovnoj grupi Auto Hrvatska, utvrđena su Pravilima o radu Interne revizije koji je objavljen i dostupan na intranet stranicama Društva. U svojem radu Interna revizija osobito:

- testira, analizira, procjenjuje i priopćava podatke na neovisan i objektivan način, s ciljem dodavanja vrijednosti i poboljšanja rada Društva,
- nadzire organizaciju, vođenje i funkcioniranje jedinstvenog sustava unutarnje kontrole u Društvu i ostalim članicama Poslovne grupe Auto Hrvatska, kako bi se poboljšala učinkovitost upravljanja rizikom, kontrolama i upravljanja radnim procesima,
- kontrolira primjenu zakona, drugih propisa i akata Društva,
- preporučuje preventivne mjere u području financijskog izvještavanja, usklađenosti, poslovanja i kontrole u cilju otklanjanja rizika i eventualnih nedostataka koji bi mogli voditi do nedjelotvornosti procesa, neučinkovitosti ili prijevarnih postupanja
- provodi provjeru učinkovitosti sustava unutarnje kontrole kojim se ustrojava i nadzire tijek točnih, konkretnih i cjelovitih podataka o Društvu

Društvo osigurava učinkovitost sustava unutarnjih kontrola financijskog izvještavanja koje se sastoje od različitih evidencija i metoda koje se provode kako bi se inicirali, identificirali, analizirali, klasificirali i evidentirali poslovni događaji. Postupci obuhvaćaju sve mjere i aktivnosti koji će se primijeniti u vezi s računovodstvenim iskazivanjem poslovnih događaja te sastavljanjem pouzdanih financijskih izvještaja. Administrativne kontrole su ustrojene u svim razinama poslovanja. Informacijskim i računovodstvenim kontrolama se nastoji osigurati pouzdanost, točnost i sveobuhvatnost računovodstvenih evidencija i izvješća. Upravljačke kontrole imaju za cilj poduzimanje odgovarajućih mjera i akcija kako bi se poslovanje odvijalo u skladu sa planom. Društvo je dužno imati i neovisne vanjske revizore u cilju poboljšanja korporativnog upravljanja te kako bi se osiguralo da financijska izvješća adekvatno odražavaju stvarno stanje Društva.

U društvu je osnovan Revizijski odbor sukladno članku 65. Zakona o reviziji.

Prvih 10 dioničara prema podacima Središnjeg klirinškog depozitarnog društva na dan 31.12.2020. godine jesu:

1. Bogdan Tihava, imatelj 135338 dionica, što predstavlja 22,56% udjela u temeljnom kapitalu
2. Igor Brigljević, imatelj 43815 dionica, što predstavlja 7,30% udjela u temeljnom kapitalu
3. Auto Hrvatska d.d., imatelj 42548 dionica, što predstavlja 7,09% udjela u temeljnom kapitalu
4. Zlatan Jabučar, imatelj 38039 dionica, što predstavlja 6,34% udjela u temeljnom kapitalu
5. OTP banka d.d. / AZ OMF kategorije B, imatelj 28752 dionica, što predstavlja 4,79% udjela u temeljnom kapitalu

6. Josipa Urbančić, imatelj 19203 dionica, što predstavlja 3,20% udjela u temeljnom kapitalu
7. Zagrebačka banka d.d. / AZ profit otvoreni dobrovoljni mirovinski fond, imatelj 17684 dionica, što predstavlja 2,95% udjela u temeljnom kapitalu Društva.
8. Damir Udovičić, imatelj 15994 dionica, što predstavlja 2,67% udjela u temeljnom kapitalu
9. SB-S d.d. / SNBA / 029, imatelj 15600 dionica, što predstavlja 2,60% udjela u temeljnom kapitalu Društva.
10. Zvonko Bajcer, imatelj 9914 dionica, što predstavlja 1,65% udjela u temeljnom kapitalu

U Društvu je ustrojen monistički model upravljanja, a organe Društva čine Skupština, Upravni odbor i Izvršni direktori. Kroz vođenje poslova Društva i pojedinih društava članica Poslovne grupe Auto Hrvatska, Izvršni direktori vode brigu o zajedničkim interesima, zajedničkom poslovanju i međusobno usklađenom djelovanju (sinergiji) Poslovne grupe Auto Hrvatska kao zajednice povezanih interesa. Statutom Društva je određeno da Društvo ima najmanje tri, a najviše devet izvršnih direktora, a imenuje ih i opoziva Upravni odbor, na razdoblje od najviše četiri godine, uz mogućnost ponovnog imenovanja. Izvršni direktori vode poslove Društva i zastupaju Društvo u skladu sa Zakonom i Statutom Društva.

U trenutku davanja ove izjave, Izvršni direktori su:

1. Velimir Marović, Glavni izvršni direktor
2. Robert Srebrenović, izvršni direktor za zajedničke poslove
3. Mario Fabek, izvršni direktor za gospodarski program, teritorijalnu organizaciju i razvoj mreže
4. Alen Vuksan-Čusa, izvršni direktor za program osobnih vozila, teritorijalnu organizaciju i razvoj.

Upravni odbor vodi Društvo i zajednički je nadležan za:

- Upravljanje Društvom i Poslovnom grupom kao zajednicom povezanih interesa, upravljanje sustavom kroz oblikovanje organizacije poslovanja u pogledu poslovnih subjekata, djelatnosti i načina upravljanja,
- Kapitalna ulaganja, osnivanje i preoblikovanje tvrtki, razvoj organizacije i investicije,
- Donošenje krovnih općih akata, ključnih odluka i usklada normativne djelatnosti,
- Postavljanje osnova za obavljanje poslovanja, suglasnost s poslovnom politikom, utvrđivanje kriterija poslovnog planiranja i rentabilnosti poslovanja,
- Podjelu uloga i uskladu aktivnosti neizvršnih i izvršnih direktora,
- Predstavljanje Društva, imenovanje i usmjeravanje izvršnih direktora, zastupanje Društva prema izvršnim direktorima, nadzor nad vođenjem poslova.

Upravni odbor ima pet članova koje imenuje i opoziva Skupština Društva, na razdoblje od dvije godine, uz mogućnost ponovnog imenovanja.

U trenutku davanja ove izjave, sastav Upravnog odbora je kako slijedi:

1. Bogdan Tihava, predsjednik;
2. Igor Brigljević, zamjenik predsjednika;
3. Velimir Marović, član;
4. Robert Srebrenović, član;
5. Ante Belamarić, član.

Temeljem odluke Skupštine Društva od dana 25.04.2019. godine, Izvršni direktori su ovlašteni stjecati vlastite dionice neposrednom pogodbom ili putem organiziranog tržišta, uz suglasnost Upravnog odbora. Navedene dionice mogu se ponuditi pod jednakim uvjetima radi stjecanja, zaposlenicima Društva i zaposlenicima u s Društvom povezanim društvima. Vlastite dionice mogu se ponuditi zaposlenicima i u skladu sa zaključenim ugovorima o opcijskoj kupnji dionica. Izvršni direktori ovlašteni su dodijeliti prigodni poklon u obliku dionica za novorođenu djecu zaposlenika Društva i djecu zaposlenika u s Društvom povezanim društvima. Uz suglasnost Upravnog odbora i prema utvrđenim kriterijima o stjecanju dionica Društva, Izvršni direktori su ovlašteni zaposlenicima Društva i zaposlenicima u s Društvom povezanim društvima, izvršiti dodjelu dionica Društva, kao nagrade za sudjelovanje zaposlenika u raspodjeli ostvarene dobiti. Utvrđene ovlasti traju dvije godine od donošenja odluke Skupštine Društva.

U provedbi politike raznolikosti, primarni cilj Društva je osigurati primjenu principa jednakih mogućnosti i raznolikosti u svim procesima i funkcijama te ih učiniti sastavnim dijelovima donošenja odluka. Pri tome je od osobitog značaja provedba protudiskriminacijskih mjera i osiguranje ravnopravnosti bez obzira na dob, spol, etničku ili nacionalnu pripadnost itd.

U Zagrebu, dana 11. ožujka 2021. godine

Izvršni direktori


Velimir Marović



Mario Fabek



Robert Srebrenović



Alen Vuksan-Čusa



AUTO HRVATSKA d.d.
Z A G R E B
Heinzelova 70
3