

Auto Hrvatska d.d., Zagreb

Izvješće neovisnog revizora i

financijski izvještaji

31. prosinca 2020.

SADRŽAJ

Stranica

I. ODGOVORNOST ZA FINANCIJSKE IZVJEŠTAJE	1
II. IZVJEŠĆE NEOVISNOG REVIZORA	2
III. FINANCIJSKI IZVJEŠTAJI	
1. Izvještaj o financijskom položaju (bilanca).....	9
2. Izvještaj o sveobuhvatnoj dobiti.....	11
3. Izvještaj o novčanlm tokovima	13
4. Izvještaj o promjenama kapitala	14
IV. BILJEŠKE UZ FINANCIJSKE IZVJEŠTAJE	15
Godišnje izvješće Uprave o stanju Društva	Prilog I

I. ODGOVORNOST ZA NEKONSOLIDIRANE FINANCIJSKE IZVJEŠTAJE

Temeljem Zakona o računovodstvu Republike Hrvatske, Uprava je dužna osigurati da financijski izvještaji za svaku financijsku godinu budu pripremljeni u skladu s Međunarodnim standardima financijskog izvještavanja (MSFI), koje objavljuje EU, tako da daju istinitu i objektivnu sliku financijskog stanja i rezultata poslovanja Auto Hrvatska d.d., Zagreb („Društvo“) za to razdoblje.

Uprava razumno očekuje da Društvo ima odgovarajuća sredstva za nastavak poslovanja u doglednoj budućnosti. Iz navedenog razloga Uprava i dalje prihvaća načelo nastavka poslovanja pri izradi nekonsolidiranih financijskih izvještaja i godišnjeg izvještaja o stanju društva.

Pri izradi financijskih izvještaja Uprava je odgovorna:

- da se odaberu i potom dosljedno primjenjuju odgovarajuće računovodstvene politike;
- da prosudbe i procjene budu razumne i oprezne;
- da se primjenjuju važeći računovodstveni standardi, a svako materijalno značajno odstupanje obznani i objasni u financijskim izvještajima; i
- da se financijski izvještaji pripreme po načelu nastavka poslovanja, osim ako je neprimjereno pretpostaviti da će Društvo nastaviti svoje poslovne aktivnosti.

Uprava je odgovorna za vođenje odgovarajućih računovodstvenih evidencija koje će u bilo koje doba s prihvatljivom točnošću odražavati financijski položaj Društva, kao i njegovu usklađenost s hrvatskim Zakonom o računovodstvu. Uprava je također odgovorna za čuvanje imovine Društva pa stoga i za poduzimanje razumnih mjera da bi se spriječile i otkrile pronevjere i ostale nezakonitosti.

Financijski izvještaji su odobreni od strane Uprave na datum 10. ožujka 2021. godine i potpisani za i u ime Uprave:



Robert Srebrenović

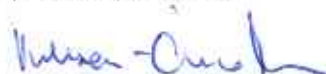
Mario Fabek



Auto Hrvatska d.d.
Heinzelova 70
HR - 10000 Zagreb

AUTO HRVATSKA d.d.
Z A G R E B
Heinzelova 70
8

Alen Vuksan-Ćusa



Velimir Marović



II. IZVJEŠĆE NEOVISNOG REVIZORA

Dioničarima društva Auto Hrvatska d.d., Zagreb

Mišljenje

Obavili smo reviziju nekonsolidiranih financijskih izvještaja društva Auto Hrvatska d.d., Zagreb (Društvo), koji obuhvaćaju izvještaj o financijskom položaju (bilanca) na dan 31. prosinca 2020., izvještaj o sveobuhvatnoj dobiti, izvještaj o novčanim tokovima, izvještaj o promjenama kapitala za tada završenu godinu te bilješke uz financijske izvještaje, uključujući i sažetak značajnih računovodstvenih politika.

Prema našem mišljenju, priloženi nekonsolidirani financijski izvještaji istinito i fer prikazuju, financijski položaj Društva na dan 31. prosinca 2020., njegovu financijsku uspješnost i novčane tokove za tada završenu godinu u skladu sa Zakonom o računovodstvu i Međunarodnim standardima financijskog izvještavanja (MSFI-ima) koji su utvrđeni od Europske komisije i objavljeni u službenom listu Europske unije.

Osnova za mišljenje

Obavili smo našu reviziju u skladu sa Zakonom o računovodstvu, Zakonom o reviziji i Međunarodnim revizijskim standardima (MRevS-ima). Naše odgovornosti prema tim standardima su detaljnije opisane u našem izvješću neovisnog revizora u odjeljku o revizorovim odgovornostima za reviziju nekonsolidiranih financijskih izvještaja. Neovisni smo od Društva u skladu s Kodeksom etike za profesionalne računovođe (IESBA Kodeks) i ispunili smo naše ostale etičke odgovornosti u skladu s IESBA Kodeksom. Vjerujemo da su revizijski dokazi koje smo dobili dostatni i primjereni da osiguraju osnovu za naše mišljenje.

Značajnost

Na opseg naše revizije je utjecala naša primjena značajnosti. Revizija je oblikovana kako bi se moglo steći razumno uvjerenje o tome jesu li nekonsolidirani financijski izvještaji bez značajnog pogrešnog prikaza. Pogrešni prikazi mogu nastati kao posljedica prijevare ili pogreške. Smatraju se značajnim ako se razumno može očekivati da, pojedinačno ili u zbroju, utječu na ekonomske odluke korisnika donijete na osnovi tih nekonsolidiranih financijskih izvještaja.

Temeljem naše profesionalne prosudbe utvrdili smo određene kvalitativne pragove značajnosti, uključujući značajnost za nekonsolidirane financijske izvještaje kao cjelinu, kako je prikazano u tabeli niže. Oni su nam, zajedno s kvalitativnim razmatranjima, pomogli u određivanju opsega revizije, vrste, vremenskog rasporeda i obujma naših revizijskih postupaka, kao i utvrđivanju

utjecaja pogrešnog prikazivanja, pojedinačno i u zbroju na nekonsolidirane financijske izvještaje kao cjelinu.

Značajnost za nekonsolidirane financijske izvještaje kao cjelina 3.300.000 HRK (2019.: 3.443.000 HRK)

Utvrđena na temelju 7% od dobiti prije poreza sukladno revizorovoj procjeni rizičnosti Društva

Obrazloženje za korišteno odabrano mjerilo Smatramo da je dobit prije poreza ključni pokazatelj u industriji Društva i predstavlja najčešće korišteno mjerilo uspješnosti poslovanja Društva od strane dioničara.

Ključna revizijska pitanja

Ključna revizijska pitanja su ona pitanja koja su bila, po našoj profesionalnoj prosudbi, od najveće važnosti za našu reviziju godišnjih financijskih izvještaja tekućeg razdoblja i uključuju prepoznate najznačajnije rizike značajnog pogrešnog prikazivanja uslijed pogreške ili prijevare s najvećim učinkom na našu strategiju revizije, raspored raspoloživih naših resursa i utrošak vremena angažiranog revizijskog tima. Tim pitanjima smo se bavili u kontekstu naše revizije godišnjih financijskih izvještaja kao cjeline i pri formiranju našeg mišljenja o njima, i mi ne dajemo zasebno mišljenje o tim pitanjima.

Ulaganja u nekretnine

Pogledati Bilješku 2.6. Ulaganja u nekretnine unutar Računovodstvenih politika te Bilješku 6 i pregled dugotrajne imovine unutar financijskih izvještaja.

Transakcije s povezanim stranama

Vidjeti Bilješku 22.1. i 22.4. Prihodi od prodaje unutar Grupe, te Bilješku 32 Transakcije s povezanim stranama. U nekonsolidiranom izvješću o financijskom položaju i izvještaju o sveobuhvatnoj dobiti Društva iskazane su transakcije s povezanim stranama po pojedinim pozicijama aktive i pasive te prihoda i rashoda.

Ključna revizijska pitanja	Revizijski pristup
Na dan 31. prosinca 2020. godine knjigovodstvena vrijednost ulaganja u nekretnine Društva iznosi 57% dugotrajne imovine Društva. Ulaganja u nekretnine odnose se uglavnom na poslovne zgrade i zemljišta u najmu te se mjere po trošku stjecanja umanjenom za akumuliranu amortizaciju i ispravke umanjenja vrijednosti.	→ Testovima detalja poput pregleda transakcija, kupoprodajnih ugovora, zaprimljenih faktura, zemljišnoknjižnih izvadaka i ostale relevantne dokumentacije stekli smo razumno uvjerenje u valjanost, potpunost i vlasništvo evidentiranih ulaganja u nekretnine. Također, ponovnim izvođenjem uvjerali smo se u mehaničku točnost proknjižene amortizacije navedene imovine. U svrhu testiranja umanjenja vrijednosti i ključnih procjena koje je Društvo koristilo pri određivanju postoje li indikatori umanjenja vrijednosti, pregledali smo interne izvještaje Društva i

Zbog značajnosti usmjerili smo pozornost također na udjele u poduzetnicima odnosno procjene fer vrijednost udjela u povezanim poduzećima od strane Uprave na temelju projekcije poslovanja narednih financijskih godina.

Isto tako, Društvo vrši raspodjelu prihoda i rashoda prema definiranom ključu i dogovorenim uvjetima u ugovoru te fakturira iste povezanim stranama. Zbog visokih vrijednosti prometa ukupnih transakcija i otvorenih stanja s povezanim stranama te kompleksnosti sustava međusobnih isporuka unutar Grupe, pozornost je usmjerena i na ostale transakcije s povezanim stranama.

ispitali projekcije budućih novčanih tokova objekata danih u najam, stopu popunjenosti te ostale pretpostavke na kojima se baziraju projekcije.

- Procijenili smo primjerenost i razumnost korištenih prosudbi od strane Uprave koje zahtijevaju daljnje testiranje na umanjenje vrijednosti. Razmatrana je prikladnost pretpostavki Uprave vezano za procjenu i vjerojatnost ostvarivanja budućih novčanih tokova koji su ključni za kalkulaciju vrijednosti poduzeća. Navedeno uključuje, ali nije ograničeno na usporedbu ostvarenih s prethodnim planovima i analizu planiranih rezultata u budućim periodima pojedinih društava u kojima Društvo ima udjele.
- Primili smo detaljni pregled transakcija s povezanim stranama u tekućem i prethodnim razdobljima i uskladili navedeni pregled s podacima iz prethodne godine i podacima iz glavne knjige tekuće godine.
- Pregledom transakcija, uskladom ugovora s fakturiranim iznosima, testiranjem uzorka troškova i prihoda te ostalim procedurama uključujući i onih s posebnim fokusom na transakcije na prijelazu financijske godine (*cut-off*), stekli smo razumno uvjerenje da su isti knjiženi sukladno primjenjivom okviru izvještavanja.
- Prihodi od prodaje robe uskladili smo sa definiranim računovodstvenim politikama i sklopljenim ugovorima.

Zaključno smo utvrdili da su udjeli i transakcije s povezanim stranama u skladu s primjenjivim okvirima izvještavanja te da su procjene Uprave bile razumne.

Ostale informacije u godišnjem izvješću

Uprava je odgovorna za ostale informacije. Ostale informacije sadrže informacije uključene u godišnje izvješće, ali ne uključuju nekonsolidirane financijske izvještaje i naše izvješće neovisnog revizora o njima.

Naše mišljenje o nekonsolidiranim financijskim izvještajima ne obuhvaća ostale informacije, osim u razmjeru u kojem je to izričito navedeno u dijelu našeg izvješća neovisnog revizora pod naslovom Izvješće o drugim zakonskim zahtjevima, i mi ne izražavamo bilo koji oblik zaključka s izražavanjem uvjerenja o njima.

U vezi s našom revizijom nekonsolidiranih financijskih izvještaja, naša je odgovornost pročitati ostale informacije i, u provođenju toga, razmotriti jesu li ostale informacije značajno proturječne nekonsolidiranim financijskim izvještajima ili našim saznanjima stečenih u reviziji

ili se drugačije čini da su značajno pogrešno prikazane. Ako, temeljeno na poslu kojeg smo obavili, zaključimo da postoji značajni pogrešni prikaz tih ostalih informacija, od nas se zahtijeva da izvijestimo tu činjenicu. U tom smislu mi nemamo nešto za izvijestiti.

Odgovornosti uprave i onih koji su zaduženi za upravljanje za nekonsolidirane financijske izvještaje

Uprava je odgovorna za sastavljanje nekonsolidiranih financijskih izvještaja koji daju istinit i fer prikaz u skladu s MSFI-ima koji su utvrđeni od Europske komisije i objavljeni u službenom listu Europske unije, i za one interne kontrole za koje uprava odredi da su potrebne za omogućavanje sastavljanja nekonsolidiranih financijskih izvještaja koji su bez značajnog pogrešnog prikaza uslijed prijevare ili pogreške.

U sastavljanju nekonsolidiranih financijskih izvještaja, uprava je odgovorna za procjenjivanje sposobnosti Društva da nastavi s poslovanjem po vremenski neograničenom poslovanju, objavljivanje, ako je primjenjivo, pitanja povezanih s vremenski neograničenim poslovanjem i korištenjem računovodstvene osnove utemeljene na vremenskoj neograničenosti poslovanja, osim ako uprava ili namjerava likvidirati Društvo ili prekinuti poslovanje ili nema realne alternative nego da to učini.

Oni koji su zaduženi za upravljanje su odgovorni za nadziranje procesa financijskog izvještavanja kojeg je ustanovilo Društvo.

Revizorove odgovornosti za reviziju nekonsolidiranih financijskih izvještaja

Naši ciljevi su steći razumno uvjerenje o tome jesu li nekonsolidirani financijski izvještaji kao cjelina bez značajnog pogrešnog prikaza uslijed prijevare ili pogreške i izdati izvješće neovisnog revizora koje uključuje naše mišljenje. Razumno uvjerenje je viša razina uvjerenja, ali nije garancija da će revizija obavljena u skladu s MRevS-ima uvijek otkriti značajno pogrešno prikazivanje kada ono postoji. Pogrešni prikazi mogu nastati uslijed prijevare ili pogreške i smatraju se značajni ako se razumno može očekivati da, pojedinačno ili u zbroju, utječu na ekonomske odluke korisnika donijete na osnovi tih nekonsolidiranih financijskih izvještaja.

Kao sastavni dio revizije u skladu s MRevS-ima, stvaramo profesionalne prosudbe i održavamo profesionalni skepticizam tijekom revizije. Mi također:

- prepoznamo i procjenjujemo rizike značajnog pogrešnog prikaza nekonsolidiranih financijskih izvještaja, zbog prijevare ili pogreške, oblikujemo i obavljamo revizijske postupke kao reakciju na te rizike i pribavljamo revizijske dokaze koji su dostatni i primjereni da osiguraju osnovu za naše mišljenje. Rizik neotkrivanja značajnog pogrešnog prikaza nastalog uslijed prijevare je veći od rizika nastalog uslijed pogreške,

jer prijevarena može uključiti tajne sporazume, krivotvorenje, namjerno ispuštanje, pogrešno prikazivanje ili zaobilaženje internih kontrola.

- stječemo razumijevanje internih kontrola relevantnih za reviziju kako bismo oblikovali revizijske postupke koji su primjereni u danim okolnostima, ali ne i za svrhu izražavanja mišljenja o učinkovitosti internih kontrola Društva.
- ocjenjujemo primjerenost korištenih računovodstvenih politika i razumnost računovodstvenih procjena i povezanih objava koje je stvorila uprava.
- zaključujemo o primjerenosti korištene računovodstvene osnove utemeljene na vremenskoj neograničenosti poslovanja koju koristi uprava i, temeljeno na pribavljenim revizijskim dokazima, zaključujemo o tome postoji li značajna neizvjesnost u vezi s događajima ili okolnostima koji mogu stvarati značajnu sumnju u sposobnost Društva da nastavi s poslovanjem po vremenski neograničenom poslovanju. Ako zaključimo da postoji značajna neizvjesnost, od nas se zahtijeva da skrenemo pozornost u našem izvješću neovisnog revizora na povezane objave u nekonsolidiranim financijskim izvještajima ili, ako takve objave nisu odgovarajuće, da modifikiramo naše mišljenje. Naši zaključci se temelje na revizijskim dokazima pribavljenim sve do datuma našeg izvješća neovisnog revizora. Međutim, budući događaji ili uvjeti mogu uzrokovati da Društvo prekinje s nastavljanjem poslovanja po vremenski neograničenom poslovanju.
- ocjenjujemo cjelokupnu prezentaciju, strukturu i sadržaj nekonsolidiranih financijskih izvještaja, uključujući i objave, kao i odražavaju li nekonsolidirani financijski izvještaji transakcije i događaje na kojima su zasnovani na način kojim se postiže fer prezentacija.

Mi komuniciramo s onima koji su zaduženi za upravljanje u vezi s, između ostalih pitanja, planiranim djelokrugom i vremenskim rasporedom revizije i važnim revizijskim nalazima, uključujući i u vezi sa značajnim nedostacima u internim kontrolama koji su otkriveni tijekom naše revizije.

Mi također dajemo izjavu onima koji su zaduženi za upravljanje da smo postupili u skladu s relevantnim etičkim zahtjevima u vezi s neovisnošću i da ćemo komunicirati s njima o svim odnosima i drugim pitanjima za koja se može razumno smatrati da utječu na našu neovisnost, kao i, gdje je primjenjivo, o povezanim zaštitama.

Između pitanja o kojima se komunicira s onima koji su zaduženi za upravljanje, mi određujemo ona pitanja koja su od najveće važnosti u reviziji nekonsolidiranih financijskih izvještaja tekućeg razdoblja i stoga su ključna revizijska pitanja. Mi opisujemo ta pitanja u našem izvješću neovisnog revizora, osim ako zakon ili regulativa sprječava javno objavljivanje pitanja ili kada odlučimo, u iznimno rijetkim okolnostima, da pitanje ne treba priopćiti u našem

izvješću neovisnog revizora jer se razumno može očekivati da bi negativne posljedice priopćavanja nadmašile dobrobiti javnog interesa od takvog priopćavanja.

Izvješće o drugim zakonskim zahtjevima

Izvješće temeljem zahtjeva iz Uredbe (EU) br. 537/2014

1. Na dan 18.06.2020. godine imenovala nas je Skupština Društva temeljem prijedloga Predsjednika Glavne skupštine da obavimo reviziju nekonsolidiranih financijskih izvještaja za 2020. godinu.

2. Na datum ovog izvješća neprekinuto smo angažirani u obavljanju zakonskih revizija Društva od revizije nekonsolidiranih financijskih izvještaja Društva za 2014. godinu do revizije financijskih izvještaja Društva za 2020. godinu što ukupno iznosi sedam (7) godina.

3. Osim pitanja koja smo u našem izvješću neovisnog revizora naveli kao ključna revizijska pitanja unutar podnaslova Izvješće o reviziji nekonsolidiranih financijskih izvještaja nemamo nešto za izvijestiti u vezi s točkom (c) članka 10. Uredbe (EU) br. 537/2014.

4. Našom zakonskom revizijom nekonsolidiranih financijskih izvještaja Društva za 2020. godinu sposobni smo otkriti nepravilnosti, uključujući i prijevaru sukladno Odjeljku 225, Reagiranje na nepoštivanje zakona i regulativa IESBA Kodeksa koji od nas zahtijeva da pri obavljanju revizijskog angažmana sagledamo je li Društvo poštivalo zakone i regulative za koje je opće priznato da imaju izravni učinak na određivanje značajnih iznosa i objava u njihovim nekonsolidiranim financijskim izvještajima, kao i druge zakone i regulative koji nemaju izravni učinak na određivanje značajnih iznosa i objava u njegovim nekonsolidiranim financijskim izvještajima, ali poštivanje kojih može biti ključno za operativne aspekte poslovanja Društva, njegovu sposobnost da nastavi s vremenski neograničenim poslovanjem ili da izbjegne značajne kazne.

Osim u slučaju kada naiđemo na, ili saznamo za, nepoštivanje nekog od prethodno navedenih zakona ili regulativa koje je očigledno beznačajno, prema našoj prosudbi njegovog sadržaja i njegovog utjecaja, financijskog ili drugačijeg, za Društvo, njegove dionike i širu javnost, dužni smo o tome obavijestiti Društvo i tražiti da istraži taj slučaj i poduzme primjerene mjere za rješavanje nepravilnosti te za sprečavanje ponovnog pojavljivanja tih nepravilnosti u budućnosti. Ako Društvo sa stanjem na datum revidirane bilance ne ispravi nepravilnosti temeljem kojih su nastali pogrešni prikazi u revidiranim nekonsolidiranim financijskim izvještajima koji su kumulativno jednaki ili veći od iznosa značajnosti za financijske izvještaje kao cjelinu od nas se zahtijeva da modificiramo naše mišljenje u izvješću neovisnog revizora.

5. Naše revizijsko mišljenje dosljedno je s dodatnim izvješćem za revizijski odbor Društva sastavljenim sukladno odredbama iz članka 11. Uredbe (EU) br. 537/2014.

6. Tijekom razdoblja između početnog datuma revidiranih nekonsolidiranih financijskih izvještaja Društva za 2020. godinu i datuma ovog izvješća nismo Društvu i njegovim društvima koja su pod njegovom kontrolom unutar EU pružili zabranjene nerevizorske usluge i nismo u poslovnoj godini prije prethodno navedenog razdoblja pružali usluge osmišljavanja i implementacije postupaka internih kontrola ili upravljanja rizicima povezanih s pripremom i/ili kontrolom financijskih informacija ili osmišljavanja i implementacije tehnoloških sustava za financijske informacije, te smo u obavljanju revizije sačuvali neovisnost u odnosu na Društvo.


Izvešće temeljem zahtjeva iz Zakona o računovodstvu

1. Prema našem mišljenju, temeljeno na poslovima koje smo obavili tijekom revizije, informacije u priloženom izvješću posloводства Društva za 2020. godinu usklađene su s priloženim nekonsolidiranim financijskim izvještajima Društva za 2020. godinu;
2. Prema našem mišljenju, temeljeno na poslovima koje smo obavili tijekom revizije, priloženo izvješće posloводства Društva za 2020. godinu je sastavljeno u skladu sa Zakonom o računovodstvu.
3. Na temelju poznavanja i razumijevanja poslovanja Društva i njegova okruženja stečenog u okviru revizije, nismo ustanovili da postoje značajni pogrešni prikazi u priloženom izvješću posloводства Društva.
4. Prema našem mišljenju, temeljeno na poslovima koje smo obavili tijekom revizije, izjava o primjeni kodeksa korporativnog upravljanja, uključena u godišnje izvješće Društva za 2020. godinu je u skladu sa zahtjevima navedenim u članku 22. stavku 1. točkama 3. i 4. Zakona o računovodstvu.
5. Izjava o primjeni kodeksa korporativnog upravljanja, uključena u izvješće posloводства Društva za 2020. godinu, uključuje informacije iz članka 22. stavka 1. točaka 2., 5., 6. i 7. Zakona o računovodstvu.


Angažirani engagement partner u reviziji koja ima za posljedicu ovo Izvešće neovisnog revizora je Pavo Djedović.

LeitnerLeitner Revizija d.o.o.
Heinzelova 70, 10000 Zagreb

Zagreb, 10. ožujka 2021.


Pavo Djedović
Ovlašteni revizor

leitnerleitner
revizija
d.o.o., ZAGREB


Ružica Lamešić
Direktor

III. FINANCIJSKI IZVJEŠTAJI
1. Izvještaj o financijskom položaju (bilanca) na dan 31. prosinca 2020.
Auto Hrvatska d.d., Zagreb

u HRK

Red. br.	POZICIJA	Bilj.	IZNOS	
			31. prosinca 2020.	31. prosinca 2019.
A	POTRAŽIVANJA ZA UPISANI I NEUPLAĆENI KAPITAL		0	0
B	DUGOTRAJNA IMOVINA		405.888.613	404.440.633
I	NEMATERIJALNA IMOVINA	5	3.279.260	719.293
1.	Izdaci za istraživanje i razvoj		0	0
2.	Koncesije, patenti, licencije, robne i uslužne marke, softver i ostala prava		3.279.260	719.293
3.	Goodwill		0	0
4.	Predugjmovi za nabavu nematerijalne imovine		0	0
5.	Nematerijalna imovina u pripremi		0	0
6.	Ostala nematerijalna imovina		0	0
II	MATERIJALNA IMOVINA	6	249.998.389	240.793.441
1.	Zemljište		0	0
2.	Građevinski objekti		0	0
3.	Postrojenja i oprema		5.847.875	1.406.374
4.	Alati, pogonski inventar i transportna imovina		1.041.035	1.229.813
5.	Biološka imovina		0	0
6.	Predugjmovi za materijalnu imovinu		0	0
7.	Materijalna imovina u pripremi		599.107	1.637.118
8.	Ostala materijalna imovina		844.242	2.635.451
9.	Ulaganja u nekretnine		232.657.849	233.884.585
III	DUGOTRAJNA FINANCIJSKA IMOVINA	7	159.845.804	157.228.598
1.	Ulaganja u udjele (dionice) poduzetnika unutar grupe		159.807.412	162.190.278
2.	Ulaganja u ostale vrijednosne papire poduzetnika unutar grupe		0	0
3.	Dani zajmovi, depoziti i slično poduzetnicima unutar grupe		0	0
4.	Ulaganja u udjele (dionice) društava povezanih sudjelujućim interesom		0	0
5.	Ulaganja u ostale vrijednosne papire društava povezanih sudjelujućim interesom		0	0
6.	Dani zajmovi, depoziti i slično društvima povezanim sudjelujućim interesom		0	0
7.	Ulaganja u vrijednosne papire		39.392	39.320
8.	Dani zajmovi, depoziti i slično		0	0
9.	Ostala ulaganja koja se obračunavaju metodom udjela		0	0
10.	Ostala dugotrajna financijska imovina		0	0
IV	POTRAŽIVANJA	8	642.441	698.405
1.	Potraživanja od poduzetnika unutar grupe		362.465	0
2.	Potraživanja od društava povezanih sudjelujućim interesom		0	0
3.	Potraživanja od kupaca		59.814	0
4.	Ostala potraživanja		220.162	698.405
V	ODGOĐENA POREZNA IMOVINA	9	630.000	0
C	KRAJKOTRAJNA IMOVINA		135.409.932	55.821.753
I	ZALIHE	10	2.431.106	5.948.511
1.	Sirovine i materijal		0	0
2.	Proizvodnja u tijeku		0	0
3.	Gotovi proizvodi		0	0
4.	Trgovačka roba		1.858.074	5.618.511
5.	Predugjmovi za zalihe		573.032	0
6.	Dugotrajna imovina namijenjena prodaji		0	0
7.	Biološka imovina		0	0
II	POTRAŽIVANJA	11	94.184.560	2.509.740
1.	Potraživanja od poduzetnika unutar grupe		21.748.819	6.182.220
2.	Potraživanja od društava povezanih sudjelujućim interesom		0	0
3.	Potraživanja od kupaca		1.858.921	681.171
4.	Potraživanja od zaposlenika i članova poduzetnika		29.916	16.522
5.	Potraživanja od države i drugih institucija		136.665	123.987
6.	Ostala potraživanja		410.238	505.839
III	KRAJKOTRAJNA FINANCIJSKA IMOVINA	12	75.075.741	32.465.250
1.	Ulaganja u udjele (dionice) poduzetnika unutar grupe		0	0
2.	Ulaganja u ostale vrijednosne papire poduzetnika unutar grupe		0	0
3.	Dani zajmovi, depoziti i slično poduzetnicima unutar grupe		70.185.893	26.783.851
4.	Ulaganja u udjele (dionice) društava povezanih sudjelujućim interesom		0	0
5.	Ulaganja u ostale vrijednosne papire društava povezanih sudjelujućim interesom		0	0
6.	Dani zajmovi, depoziti i slično društvima povezanim sudjelujućim interesom		0	0
7.	Ulaganja u vrijednosne papire		498.147	83.043
8.	Dani zajmovi, depoziti i slično		4.392.701	5.598.356
9.	Ostala financijska imovina		0	0
IV	NOVAC U BANCI I SLAGAJNI	13	13.711.544	10.028.257
D	PLAĆENI TROŠKOVI BUDUĆEG RAZDOBLJA I OBRACUNATI PRIHODI	14	1.167.195	741.788
E	UKUPNO AKTIVA		522.258.760	460.811.181
F	IZVANBILANČNI ZAPISI	15	329.902.924	326.951.949

III. FINANCIJSKI IZVJEŠTAJI

1. Izvještaj o financijskom položaju (bilanca) na dan 31. prosinca 2020.
Auto Hrvatska d.d., Zagreb

u HRK

Red. br.	POZICIJA	Bilj.	IZNOS	
			31. prosinca 2020.	31. prosinca 2019.
	PASIVA			
A	KAPITAL I REZERVE	16	472.061.983	436.375.261
I	TEMELJNI (UPISANI) KAPITAL		60.000.000	60.000.000
II	KAPITALNE REZERVE		37.888.438	37.889.626
III	REZERVE IZ DOBITI		33.917.710	12.746.400
1.	Zakonske rezerve		3.000.000	3.000.000
2.	Rezerve za vlastite dionice		32.373.272	23.544.582
3.	Vlastite dionice i udjeli (odbitna stavka)		-32.373.272	-23.544.582
4.	Statutarne rezerve		15.000.000	15.000.000
5.	Ostale rezerve		15.917.710	24.746.400
IV	REVALORIZACIJSKE REZERVE		0	0
V	REZERVE PER VRIJEDNOSTI		0	0
1.	Statutarne rezerve		0	0
2.	Učinkoviti dio zaštite novčanih tokova		0	0
3.	Učinkoviti dio zaštite neto ulaganja u inozemstvu		0	0
VI	ZADRŽANA DOBIT ILI PRENEŠENI GUBITAK		295.552.676	246.352.168
1.	Zadržana dobit		295.552.676	246.352.168
2.	Preneseni gubitak		0	0
VII	DOBIT ILI GUBITAK POSLOVNE GODINE		44.753.141	49.187.067
1.	Dobit poslovne godine		44.753.141	49.187.067
2.	Gubitak poslovne godine		0	0
VIII	MANJINSKI (NEKONTROLIRAJUĆI) INTERES		0	0
B	REZERVIRANJA	17	424.896	424.896
1.	Rezerviranja za mirovine, otpremnine i slične obveze		0	0
2.	Rezerviranja za porezne obveze		0	0
3.	Rezerviranja za započete sudske sporove		424.896	424.896
4.	Rezerviranja za troškove obnavljanja prirodni bogatstva		0	0
5.	Rezerviranja za troškove u jamstvenim rokovima		0	0
6.	Druga rezerviranja		0	0
C	DUGOROČNE OBVEZE	18	1.626.607	1.937.460
1.	Obveze prema poduzetnicima unutar grupe		0	0
2.	Obveze za zajmove, depozite i slično poduzetnika unutar grupe		0	0
3.	Obveze prema društvima povezanim sudjelujućim interesom		0	0
4.	Obveze za zajmove, depozite i slično društava povezanih sudjelujućim interesom		0	0
5.	Obveze za zajmove, depozite i slično		1.118.708	1.305.767
6.	Obveze prema bankama i drugim financijskim institucijama		0	0
7.	Obveze za predujmove		0	0
8.	Obveze prema dobavljačima		0	0
9.	Obveze po vrijednosnim papirima		0	0
10.	Ostale dugoročne obveze		507.980	3.631.692
11.	Odgodena porezna obveza		0	0
D	KRATKOROČNE OBVEZE	19	26.531.490	19.564.398
1.	Obveze prema poduzetnicima unutar grupe		166.698	3.311.784
2.	Obveze za zajmove, depozite i slično poduzetnika unutar grupe		0	0
3.	Obveze prema društvima povezanim sudjelujućim interesom		0	0
4.	Obveze za zajmove, depozite i slično društava povezanih sudjelujućim interesom		0	0
5.	Obveze za zajmove, depozite i slično		0	0
6.	Obveze prema bankama i drugim financijskim institucijama		37.435.882	8.194.935
7.	Obveze za predujmove		215.598	20
8.	Obveze prema dobavljačima		3.089.286	5.362.917
9.	Obveze po vrijednosnim papirima		0	0
10.	Obveze prema zaposlenicima		877.244	923.639
11.	Obveze za poreze, doprinose i slična davanja		3.942.789	866.275
12.	Obveze s osnovi udjela u rezultatu		438.952	473.805
13.	Obveze po osnovi dugotrajne imovine namijenjene prodaji		0	0
14.	Ostale kratkoročne obveze		375.041	430.983
E	ODGOĐENO PLAĆANJE TROŠKOVA I PRIHOD BUDUĆEG RAZDOBLJA	20	1.604.725	509.207
F	UKUPNO – PASIVA		522.259.260	460.813.181
G	IZVANBILANČNI ZAPISI	21	323.902.074	326.051.949

2. Izvještaj o sveobuhvatnoj dobiti za razdoblje od 01. siječnja do 31. prosinca 2020.
Auto Hrvatska d.d., Zagreb

u HRK

Red. br.	POZICIJA	Bilj	IZNOS	
			2020.	2019.
I	POSLOVNI PRIHODI	22	154.543.920	89.447.970
1.	Prihodi od prodaje s poduzetnicima unutar grupe		112.724.710	48.737.407
2.	Prihodi od prodaje		31.969.653	30.245.380
3.	Prihodi na temelju upotrebe vlastitih proizvoda, robe i usluga		148.888	152.646
4.	Ostali poslovni prihodi s poduzetnicima unutar grupe		4.436.343	5.246.868
5.	Ostali poslovni prihodi		5.264.326	5.065.669
II	POSLOVNI RASHODI		141.690.583	86.725.417
1.	Promjene vrijednosti zaliha proizvodnje u tijeku i gotovih proizvoda		0	0
2.	Materijalni troškovi	23	98.994.972	38.406.372
a)	Troškovi sirovinna i materijala		1.296.670	1.390.484
b)	Troškovi prodane robe		78.868.231	16.322.736
c)	Ostali vanjski troškovi		18.830.071	20.693.312
3.	Troškovi osoblja	24	18.543.248	22.580.172
a)	Neto plaće i nadnice		10.937.353	13.754.210
b)	Troškovi poreza i doprinosa iz plaća		5.381.565	6.639.764
c)	Doprinosi na plaće		2.224.330	2.186.199
4.	Amortizacija	25	19.161.505	21.498.318
5.	Ostali troškovi	26	4.072.432	3.208.766
6.	Vrijednosna usklađenja	27	2.768	20.150
a)	dugotrajne imovine osim financijske imovine		0	0
b)	kratkotrajne imovine osim financijske imovine		2.768	20.150
7.	Rezerviranja	28	112.052	370.749
a)	Rezerviranja za mirovine, otpremnine i slične obveze		112.052	370.749
8.	Ostali poslovni rashodi	29	703.607	640.730
III	FINANCIJSKI PRIHODI	30	38.521.729	46.712.900
1.	Prihodi od ulaganja u udjele (dionice) poduzetnika unutar grupe		32.827.192	45.103.731
2.	Prihodi od ulaganja u udjele (dionice) društava povezanih sudjelujućim interesom		0	0
3.	Prihodi od ostalih dugotrajnih financijskih ulaganja i zajmova poduzetnika unutar grupe		0	0
4.	Ostali prihodi s osnove kamata iz odnosa s poduzetnicima unutar grupe		1.476.783	1.447.246
5.	Tečajne razlike i ostali financijski prihodi iz odnosa s poduzetnicima unutar grupe		476.307	4.625
6.	Prihodi od ostalih dugotrajnih financijskih ulaganja i zajmova		0	0
7.	Ostali prihodi s osnove kamata		432.396	114.239
8.	Tečajne razlike i ostali financijski prihodi		308.479	43.059
9.	Nerealizirani dobiti (prihodi) od financijske imovine		72	0
10.	Ostali financijski prihodi		0	0
IV	FINANCIJSKI RASHODI	31	4.351.425	248.386
1.	Rashodi s osnove kamata i slični rashodi s poduzetnicima unutar grupe		29.416	5.473
2.	Tečajne razlike i drugi rashodi s poduzetnicima unutar grupe		162.855	32.233
3.	Rashodi s osnove kamata i slični rashodi		182.219	178.426
4.	Tečajne razlike i drugi rashodi		476.935	32.184
5.	Nerealizirani gubici (rashodi) od financijske imovine		0	70
6.	Vrijednosna usklađenja financijske imovine (neto)		3.500.000	0
7.	Ostali financijski rashodi		0	0
V	UDIO U DOBITI OD DRUSTAVA POVEZANIH SUDJELUJUĆIM INTERESOM		0	0
VI	UDIO U DOBITI OD ZAJEDNIČKIH POTHVATA		0	0
VII	UDIO U GUBITKU OD DRUSTAVA POVEZANIH SUDJELUJUĆIM INTERESOM		0	0
VIII	UDIO U GUBITKU OD ZAJEDNIČKIH POTHVATA		0	0
IX	UKUPNI PRIHODI		190.065.149	136.160.870
X	UKUPNI RASHODI		148.042.008	86.973.803
XI	DOBIT ILI GUBITAK PRIJE OPOREZIVANJA		44.123.141	49.187.067
1.	Dobit prije oporezivanja		44.123.141	49.187.067
2.	Gubitak prije oporezivanja		0	0
XII	POREZ NA DOBIT	32	-630.000	0
XIII	DOBIT ILI GUBITAK RAZDOBLJA		44.753.141	49.187.067
1.	Dobit razdoblja		44.753.141	49.187.067
2.	Gubitak razdoblja		0	0

**2. Izvještaj o ostaloj sveobuhvatnoj dobiti
za razdoblje od 01. siječnja do 31. prosinca 2020.
Auto Hrvatska d.d., Zagreb**

u HRK

Red. broj	POZICIJA	IZNOS	
		2020.	2019.
I	DOBIT ILI GUBITAK RAZDOBLJA	44.753.141	49.187.067
II	OSTALA SVEOBUHVAATNA DOBIT/GUBITAK PRIJE POREZA	0	61.243
1.	Tečajne razlike iz preračuna inozemnog poslovanja	0	0
2.	Promjene revalorizacijskih rezervi dugotrajne materijalne i nematerijalne imovine	0	61.243
3.	Dobit ili gubitak s osnove ponovnog vrednovanja financijske imovine raspoložive za prodaju	0	0
4.	Dobit ili gubitak s osnove učinkovite zaštite novčanog toka	0	0
5.	Dobit ili gubitak s osnove učinkovite zaštite neto ulaganja u inozemstvu	0	0
6.	Udio u ostaloj sveobuhvatnoj dobiti/gubitku pridruženih poduzetnika	0	0
7.	Aktuarski dobit/gubitak po planovima definiranih primanja	0	0
III	POREZ NA OSTALU SVEOBUHVAATNU DOBIT/GUBITAK RAZDOBLJA	0	0
IV	NETO OSTALA SVEOBUHVAATNA DOBIT/GUBITAK RAZDOBLJA	0	61.243
V	SVEOBUHVAATNA DOBIT ILI GUBITAK RAZDOBLJA	44.753.141	49.248.310
VI	SVEOBUHVAATNA DOBIT ILI GUBITAK RAZDOBLJA	0	0
1.	Prpisana imateljima kapitala matice	0	0
2.	Prpisana manjinskom interesu	0	0

3. Izvještaj o novčanom tijeku
(za razdoblje od 01.01. do 31.12.2020.)
Auto Hrvatska d.d., Zagreb

u HRK

Red. broj	POZICIJA	2020.	2019.
	Novčani tok iz poslovnih aktivnosti		
1.	Dobit prije oporezivanja	44.123.141	49.187.067
2.	Usklađenja:	133.487	19.970.694
a)	Amortizacija	19.161.505	21.498.318
b)	Dobici i gubici od prodaje i vrijednosna usklađenja dugotrajne materijalne i nematerijalne imovine	552.705	473.962
c)	Dobici i gubici od prodaje i nerealizirani dobiti i gubici i vrijednosno usklađenje financijske imovine	3.499.929	70
d)	Prihodi od kamata i dividendi	-34.736.371	-46.261.827
e)	Rashodi od kamata	211.635	183.899
f)	Rezerviranja	0	78.317
g)	Tečajne razlike (nerealizirane)	3.062	-126.851
h)	Ostala usklađenja za nenovčane transakcije i nerealizirane dobitke i gubitke	11.174.048	4.183.478
I	Povećanje ili smanjenje novčanih tokova prije promjena u radnom kapitalu	= 43.989.654	29.216.434
3.	Promjene u radnom kapitalu	-15.304.543	1.000.223
a)	Povećanje ili smanjenje kratkoročnih obveza	-2.170.918	891.765
b)	Povećanje ili smanjenje kratkotrajnih potraživanja	-16.698.141	4.718.067
c)	Povećanje ili smanjenje zaliha	3.187.405	-5.114.391
d)	Ostala povećanja ili smanjenja radnog kapitala	377.111	504.782
II	Novac iz poslovanja	28.685.111	30.216.657
4.	Novčani izdaci za kamate	-211.635	-191.453
5.	Plaćeni porez na dobit	0	0
A	NETO NOVČANI TOKOVI OD POSLOVNIH AKTIVNOSTI	28.473.476	30.025.203
	Novčani tokovi od investicijskih aktivnosti		
1.	Novčani primici od prodaje dugotrajne materijalne i nematerijalne imovine	1.517.712	3.413.363
2.	Novčani primici od prodaje financijskih instrumenata	0	0
3.	Novčani primici od kamata	1.909.179	1.561.485
4.	Novčani primici od dividendi	32.827.192	44.700.343
5.	Novčani primici s osnove povrata danih zajmova i štednih uloga	1.287.707	123.470
6.	Ostali novčani primici od investicijskih aktivnosti	0	0
III	Ukupno novčani primici od investicijskih aktivnosti	= 37.541.790	49.798.660
1.	Novčani izdaci za kupnju dugotrajne materijalne i nematerijalne imovine	-23.761.404	-4.008.452
2.	Novčani izdaci za stjecanje financijskih instrumenata	-1.117.135	-18.173.116
3.	Novčani izdaci s osnove danih zajmova i štednih uloga za razdoblje	-43.589.101	-11.204.733
4.	Stjecanje ovisnog društva, umanjeno za stečeni novac	0	0
5.	Ostali novčani izdaci od investicijskih aktivnosti	-415.104	0
IV	Ukupno novčani izdaci od investicijskih aktivnosti	= -68.882.744	-33.386.301
B	NETO NOVČANI TIJEK OD INVESTICIJSKIH AKTIVNOSTI	-31.340.954	16.412.359
	Novčani tok od financijskih aktivnosti		
1.	Novčani primici od povećanja temeljnog (upisanog) kapitala	0	0
2.	Novčani primici od izdavanja vlasničkih i dužničkih financijskih instrumenata	0	0
3.	Novčani primici od glavnice kredita, pozajmica i drugih posudbi	29.240.947	0
4.	Ostali novčani primici od financijskih aktivnosti	0	0
V	Ukupno novčani primici od financijskih aktivnosti	= 29.240.947	0
1.	Novčani izdaci za otplatu glavnice kredita i obveznica	-2.978.069	-9.458.433
2.	Novčani izdaci za isplatu dividendi	-21.413	-13.872.767
3.	Novčani izdaci za financijski najam	-1.146.970	-332.201
4.	Novčani izdaci za otkup vlastitih dionica	-18.543.730	-15.769.330
5.	Ostali novčani izdaci od financijskih aktivnosti	0	0
VI	Ukupno novčani izdaci od financijskih aktivnosti	= -22.690.182	-39.432.731
C	NETO NOVČANI TIJEK OD FINANCIJSKIH AKTIVNOSTI	6.550.765	-39.432.731
D	NETO POVEĆANJE ILI SMANJENJE NOVČANIH TOKOVA	3.583.287	7.004.831
E	NOVAC I NOVČANI EKVIVALENTI NA POČETKU RAZDOBLJA	10.028.257	3.023.428
F	NOVAC I NOVČANI EKVIVALENTI NA KRAJU RAZDOBLJA	13.711.544	10.028.257

4. Izvještaj o promjenama kapitala za razdoblje od 01. siječnja do 31. prosinca 2020. Auto Hrvatska d.d., Zagreb

Red. br.	POZICIJA	Raspodjeljivo imateljima kapitala matice										Ukupno raspođeljivo imateljima kapitala matice	Ukupno kapital i rezerve	
		Temeljni kapital (upisani)	Kapitalna rezerva	Zakonske rezerve	Rezerve za vlastite dionice	Vlastite dionice i udjeli (odbitna stavka)	Statutarne rezerve	Ostale rezerve	Revalorizacijske rezerve	Zadržana dobit / gubitak / preneseni gubitak	Dobit / gubitak poslovne godine			
Prethodno razdoblje														
1.	Stanje 1. siječnja prethodnog razdoblja	50.000.000	37.089.556	3.000.000	12.382.269	-12.382.269	15.000.000	35.908.713	50.219	213.985.356	45.958.969	410.992.863		
a)	Promjene računovodstvenih politika	0	0	0	0	0	0	0	0	0	0	0		
b)	Izjava o poslovanju	0	0	0	0	0	0	0	0	0	0	0		
2.	Stanje 1. siječnja prethodnog razdoblja	350.000.000	37.089.556	3.000.000	12.382.269	-12.382.269	15.000.000	35.908.713	50.219	213.985.356	45.958.969	410.992.863		
a)	Dobit/gubitak razdoblja	0	0	0	0	0	0	0	0	0	49.187.067	49.187.067		
b)	Tačnije razlike iz preračuna inozemnog poslovanja	0	0	0	0	0	0	0	0	0	0	0		
c)	Promjene revalorizacijskih rezervi dugotrajne materijalne i nematerijalne imovine	0	0	0	0	0	0	0	-61.243	61.243	0	0		
d)	Čistile neklasificirane promjene kapitala	0	0	0	0	0	0	0	0	0	0	0		
e)	Otkup vlastitih dionica/udjela	0	0	0	35.760.330	-15.759.330	0	-15.759.330	0	0	0	-15.760.330		
f)	Isplata udjela u dobiti/dividende	0	0	0	-4.607.027	4.607.027	0	4.607.027	0	0	0	4.607.027		
g)	Čistile raspodjele vlasnicima	0	0	0	0	0	0	0	0	0	219.368	219.368		
h)	Prijenos u pozicije rezervi za godišnjem raspadu	0	0	0	0	0	0	0	0	0	45.958.969	45.958.969		
3.	Stanje 31. prosinca prethodnog razdoblja	50.000.000	37.089.556	3.000.000	12.382.269	-12.382.269	15.000.000	35.908.713	50.219	213.985.356	45.958.969	410.992.863		
DODATAK IZVJEŠTAJU O PROMJENAMA KAPITALA (popunjava poduzetnik obveznik primjene MSFI-a)														
OSTALA SVEOBHVATNA DOBIT														
I.	TEKUĆEG RAZDOBLJA, UMANJENO ZA DOREZE	0	0	0	0	0	0	0	0	0	-870.225	-870.225		
II.	SVEOBHVATNA DOBIT ILI GUBITAK TEKUĆEG RAZDOBLJA	0	0	0	0	0	0	0	0	0	-870.225	-870.225		
III.	RAZDOBLJA PRIZNATE DIREKTNO U KAPITALU	0	0	0	11.162.313	-11.162.313	0	-11.162.313	0	32.305.569	-45.958.969	-24.815.713		
Tekuće razdoblje														
1.	Stanje 1. siječnja tekućeg razdoblja	360.000.000	37.089.556	3.000.000	23.544.582	-23.544.582	15.000.000	42.474.200	0	246.352.158	49.187.067	436.335.261		
a)	Promjene računovodstvenih politika	0	0	0	0	0	0	0	0	0	0	0		
b)	Izjava o poslovanju	0	0	0	0	0	0	0	0	0	0	0		
2.	Stanje 1. siječnja tekućeg razdoblja	360.000.000	37.089.556	3.000.000	23.544.582	-23.544.582	15.000.000	42.474.200	0	246.352.158	49.187.067	436.335.261		
a)	Dobit/gubitak razdoblja	0	0	0	0	0	0	0	0	0	44.753.141	44.753.141		
b)	Tačnije razlike iz preračuna inozemnog poslovanja	0	0	0	0	0	0	0	0	0	0	0		
c)	Ostale vlasničke promjene kapitala	0	748.810	0	0	0	0	0	0	0	0	748.810		
d)	Otkup vlastitih dionica/udjela	0	0	0	18.543.730	-18.543.730	0	-18.543.730	0	0	0	-18.543.730		
e)	Isplata udjela u dobiti/dividende	0	0	0	9.715.040	-9.715.040	0	9.715.040	0	0	0	9.715.040		
f)	Ostale raspodjele vlasnicima	0	0	0	0	0	0	0	0	0	13.440	13.440		
g)	Prijenos u pozicije rezervi po godišnjem raspadu	0	0	0	0	0	0	0	0	0	49.187.067	49.187.067		
3.	Stanje 31. prosinca tekućeg razdoblja	360.000.000	37.089.556	3.000.000	23.544.582	-23.544.582	15.000.000	42.474.200	0	246.352.158	44.753.141	471.025.993		
DODATAK IZVJEŠTAJU O PROMJENAMA KAPITALA (popunjava poduzetnik obveznik primjene MSFI-a)														
OSTALA SVEOBHVATNA DOBIT														
I.	TEKUĆEG RAZDOBLJA, UMANJENO ZA DOREZE	0	748.810	0	0	0	0	0	0	0	0	748.810		
II.	SVEOBHVATNA DOBIT ILI GUBITAK TEKUĆEG RAZDOBLJA	0	748.810	0	0	0	0	0	0	0	44.753.141	45.501.951		
III.	RAZDOBLJA PRIZNATE DIREKTNO U KAPITALU	0	0	0	8.828.690	-8.828.690	0	-8.828.690	0	49.200.507	0	40.371.817		

IV. BILJEŠKE UZ FINANCIJSKE IZVJEŠTAJE

BILJEŠKA 1 – OPĆI PODACI

Društvo Auto Hrvatska d.d. sa sjedištem u Heinzelovoj 70, 10000 Zagreb, osnovano je sukladno Statutu usvojenim dana 19. prosinca 1992.g.

Društvo zastupaju četiri izvršna direktora, svaki od njih pojedinačno zajedno s još jednim izvršnim direktorom ili prokuristom:

- Velimir Marović – glavni izvršni direktor
- Robert Srebrenović
- Alen Vuksan-Ćusa
- Mario Fabek

Upravni odbor sastoji se od pet članova: Bogdan Tihava - predsjednik; Igor Brigljević - zamjenik predsjednika te Robert Srebrenović, Velimir Marović i Ante Belamarić - članovi upravnog odbora.

Revizijski odbor čine članovi: Tajana Bokulić, Jelica Matić i Igor Brigljević.

Upisani temeljni kapital Društva iznosi 60.000.000 HRK te se sastoji od 600.000 dionica nominalne vrijednosti 100 HRK.

Primarna djelatnost Društva je upravljanje holding-društvima, poslovno i pravno savjetovanje, pružanje usluge promidžbe, računovodstva, informatike, upravljanje nekretninama.

BILJEŠKA 2 - SAŽETAK ZNAČAJNIH RAČUNOVODSTVENIH POLITIKA

Slijedi prikaz značajnih računovodstvenih politika usvojenih za pripremu ovih financijskih izvještaja. Ove računovodstvene politike dosljedno su primjenjivane za sva razdoblja uključena u ove izvještaje.

2.1. Osnove sastavljanja

Financijski izvještaji sastavljeni su primjenom metode povijesnog troška, te pod pretpostavkom vremenske neograničenosti poslovanja.

Financijski izvještaji Društva sastavljeni su sukladno Međunarodnim standardima financijskog izvještavanja (MSFI) usvojenim od strane Europske Unije. Financijski izvještaji izrađeni su primjenom metode povijesnog troška, osim za financijsku imovinu po fer vrijednosti u računu dobiti i gubitka i financijsku imovinu po fer vrijednosti kroz ostalu sveobuhvatnu dobit.

Sastavljanje financijskih izvještaja sukladno MSFI usvojenim od strane Europske Unije zahtijeva upotrebu određenih ključnih računovodstvenih procjena. Također se od Uprave zahtijeva da se služi prosudbama u procesu primjene računovodstvenih politika Društva. Područja koja uključuju viši stupanj

prosudbe ili složenosti, odnosno područja gdje su pretpostavke i procjene značajne za financijske izvještaje prikazana su u bilješkama.

Sljedeći novi standardi i izmijenjeni i dopunjeni postojeći standardi izdani od strane Međunarodnog odbora za računovodstvene standarde i tumačenja koje izdaje Odbor za tumačenje međunarodnog financijskog prikazani su u nastavku:

(a) Standardi, tumačenja i dodaci koji su izdani od IASB-a sa primjenom za financijska izvješća od 01.01.2020. godine

Na datum odobrenja ovih financijskih izvještaja sljedeći novi standardi i izmijenjeni i dopunjeni postojeći standardi bili su izdani od strane Međunarodnog odbora za računovodstvene standarde i tumačenja koje izdaje Odbor za tumačenje međunarodnog financijskog izvještavanja i koji su usvojeni, a na snazi su u tekućem razdoblju:

- Dopune okviru izvještavanja u MSFI standardima, stupa na snagu 01.01.2020.
- Dopune MSFI-u 3 Poslovne kombinacije, stupa na snagu 01.01.2020.
- Dopune MRS-u 1 Prezentiranje financijskih izvještaja i MRS-u 8 Računovodstvene politike, promjene računovodstvenih procjena i pogreške - Definicija značajnosti, stupa na snagu 01.01.2020.
- Reforma o ujednačavanju kamatne stope - MSFI 9, MRS 39 i MSFI 7 (Izmjene i dopune), stupa na snagu 01.01.2020.

(b) Standardi, tumačenja i dodaci koji još nisu primijenjeni

- Izmjene i dopune MSFI-u 16 Najmovi – COVID-19 olakšice za najam, stupa na snagu 01.06.2020.
- Reforma o ujednačavanju kamatne stope – Faza 2 – MSFI 9, MRS 39, MSFI 7, MSFI 4 i MSFI 16 (Izmjene i dopune), stupa na snagu 01.01.2021.
- Izmjene i dopune MSFI-u 3 Poslovne kombinacije, MRS-u 16 Nekretnine, postrojenja i oprema, MRS-u 37 Rezerviranja, nepredvidive obveze i nepredvidiva imovina te Godišnja poboljšanja 2018.-2020., stupa na snagu 01.01.2022.
- Izmjene i dopune MRS-u 1 Prezentacija financijskih izvještaja: Klasifikacija kratkoročnih i dugoročnih obveza, stupa na snagu 01.01.2023.
- Izmjene i dopune MSFI-ja 10 Konsolidirani financijski izvještaji i MRS-a 28 Udjeli u pridruženim subjektima i zajedničkim pothvatima: Prodaja ili doprinos imovine između investitora i njegovog pridruženog društva ili zajedničkog pothvata, U prosincu 2015. godine, Odbor za MSFI-jeve je odgodio datum primjene ovih izmjena i dopuna na neodređeno vrijeme

Društvo je odlučilo da spomenute standarde, prerađe i tumačenja ne primjenjuje prije njihovog datuma stupanja na snagu.

2.2. Strane valute

(a) Funkcionalna i izvještajna valuta

Stavke uključene u financijske izvještaje Društva iskazane su u valuti primarnog gospodarskog okruženja u kojem Društvo posluje ('funkcionalna valuta'). Financijski izvještaji prikazani su u kunama.

(b) Transakcije i stanja u stranoj valuti

Transakcije u stranim sredstvima plaćanja prevode se u funkcionalnu valutu tako da se iznosi u stranim sredstvima plaćanja preračunavaju po tečaju na dan transakcije. Dobici ili gubici od tečajnih razlika, koji nastanu prilikom podmirenja tih transakcija i preračuna monetarne imovine i obveza izraženih u stranim valutama, priznaju se u računu dobiti i gubitka.

Korišteni tečaj za preračunavanje pozicija bilance iskazanih u stranim valutama na datum bilance iznosi:

	31.12.2020.	31.12.2019.
HRK / EUR	7,536898	7,442580
HRK / USD	6,139039	6,649911

2.3. Nekretnine, postrojenja i oprema

Nekretnine, postrojenja i oprema vrednuju se po trošku nabave umanjenom za ispravak vrijednosti (osim zemljišta) i akumulirane gubitke od umanjenja vrijednosti. Trošak nabave obuhvaća nabavnu cijenu i sve troškove izravno povezane s dovođenjem sredstva u redovno stanje za namjeravanu uporabu.

Naknadni izdaci vezani za već priznate predmete nekretnina, postrojenja i opreme kapitaliziraju se kao povećanje vrijednosti imovine isključivo u slučaju kada je vjerojatno da će zbog tih dodatnih izdataka pritjecati dodatne buduće ekonomske koristi i kada ti izdaci unapređuju stanje imovine iznad originalno priznatog. Svi ostali naknadni troškovi priznaju se kao rashod u razdoblju kada su nastali.

Sredstva dugotrajne imovine pojedinačne nabavne vrijednosti niže od 3.500 HRK otpisuju se u cijelosti prilikom stavljanja u upotrebu (sltan inventar).

Nabavna vrijednost vlastito izgrađenih sredstava uključuje trošak materijala i direktnog rada i druge troškove povezane s dovođenjem sredstava u namijenjeno radno stanje, kao i troškove demontiranja i uklanjanja dijelova, te obnove lokacije na kojoj se nalaze.

Dobici i gubici temeljem rashodovanja ili otuđenja dugotrajne materijalne imovine iskazuju se u računu dobiti i gubitka u razdoblju u kojem su nastali.

Nekretnine u izgradnji iskazane su po trošku nabave umanjenom za eventualne gubitke od umanjenja.

Obračun amortizacije započinje u trenutku u kojem je sredstvo raspoloživo i spremno za namjeravanu upotrebu. Imovina u izgradnji i zemljišta se ne amortiziraju.

Društvo je procijenilo da za sredstva nekretnina, postrojenja i opreme ne postoji rezidualna vrijednost, te stoga cjelokupni iznos nabavne vrijednosti podliježe amortizaciji. Amortizacija se prikazuje u računu

dobiti i gubitka korištenjem linearne metode otpisa tijekom procijenjenog korisnog vijeka trajanja nekretnina, postrojenja i opreme.

Amortizacija imovine obračunava se primjenom pravocrtne metode u svrhu alokacije troška te imovine, kako slijedi:

	<u>Korisni vijek trajanja u godinama</u>
Postrojenja i oprema	3,33 – 4
Alati, pogonski i uredski inventar, namještaj i transportna sredstva	2-4
Ostala materijalna imovina	8

Društvo je u cijelosti amortiziralo dio osnovnih sredstava nabavljenih tijekom 2001.-2004. godine, kako bi koristilo poreznu mogućnost 100%-tne amortizacije u godini nabave.

Takva imovina se revalorizira na početku sljedeće financijske godine na njezinu neto knjigovodstvenu vrijednost koja bi bila da je imovina amortizirana u skladu s procijenjenim korisnim vijekom trajanja, te amortizira u skladu sa novim procijenjenim vijekom trajanja navedenim u ovoj bilješci. Odgovarajući dio revalorizacijskog viška otpušta se u korist zadržanog dobitka za vrijeme njenog korištenja.

2.4. Nematerijalna imovina

Nematerijalna imovina sastoji se od licenca za softverske pakete, goodwilla formiranog u prethodnim razdobljima te ulaganja na tuđoj imovini. Navedena su sredstva evidentirana po trošku nabave umanjenom za akumuliranu amortizaciju. Amortizacija je obračunata primjenom linearne metode tijekom procijenjenog vijeka korištenja ove imovine. Sredstva nematerijalne imovine amortiziraju se kako slijedi:

	<u>Korisni vijek trajanja u godinama</u>
Ulaganja na tuđoj imovini	4
Koncesije, patenti, licencije, robne i uslužne marke, software i ostala prava	2

2.5. Umanjenje vrijednosti nematerijalne i materijalne imovine

Na svaki datum bilance Društvo analizira sadašnju vrijednost nematerijalne i materijalne imovine kako bi se procijenilo da li postoje pokazatelji da vrijednost nekog sredstva treba biti umanjena. Ako takvi pokazatelji postoje, Društvo procjenjuje nadoknadivi iznos sredstava kako bi se utvrdio iznos gubitka od umanjenja vrijednosti (ukoliko on postoji). Ukoliko nije moguće procijeniti nadoknadivi iznos pojedinog sredstva, Društvo procjenjuje nadoknadivi iznos jedinice koja stvara novac kojoj to sredstvo pripada.

Kada se temelj raspodjele može utvrditi na razumnoj i dosljednoj osnovi, sredstva se također raspoređuju na pojedinu jedinicu koja stvara novac, a ukoliko to nije moguće, sredstva se raspoređuju na najmanje jedinice društva koje stvaraju novac i za koje se raspodjela može utvrditi na razumnoj i dosljednoj osnovi.

Nadoknadivi iznos jest viši iznos fer vrijednosti umanjene za troškove prodaje i vrijednosti sredstva u upotrebi. Pri utvrđivanju vrijednosti u upotrebi, procijenjeni budući novčani tokovi se diskontiraju na sadašnju vrijednost primjenjujući diskontnu stopu prije poreza koja odražava tekuće tržišne procjene sadašnje vrijednosti novca i rizika specifičnih za pojedino sredstvo.

Ako je nadoknadivi iznos sredstva (ili jedinice koja stvara novac) manji od knjigovodstvenog iznosa, knjigovodstveni iznos sredstva (ili jedinice koja stvara novac) umanjuje se do njegovog nadoknadivog iznosa.

Gubitak od umanjenja imovine priznaje se odmah kao rashod u računu dobiti i gubitka, osim za revaloriziranu imovinu gdje se gubici prvi umanjuju na teret pripadajućih revalorizacijskih rezervi.

2.6. Ulaganja u nekretnine

Ulaganja u nekretnine odnose na poslovne zgrade i skladišta koja se drže u svrhu dugoročnog stjecanja prihoda od najma ili zbog porasta njihove vrijednosti, te se Društvo njima ne koristi. Ulaganja u nekretnine tretiraju se kao dugotrajna ulaganja, osim ako nisu namijenjena prodaji u sljedećoj godini i kupac je identificiran, u kojem se slučaju svrstavaju u kratkotrajnu imovinu.

Ulaganja u nekretnine iskazuju se po povijesnom trošku umanjenom za akumuliranu amortizaciju. Amortizacija zgrada obračunava se primjenom pravocrtne metode u svrhu alokacije troška tijekom njegovog procijenjenog korisnog vijeka uporabe od 14,29 godina.

Naknadni troškovi kapitaliziraju se samo kada je vjerojatno da će Društvo od toga imati buduće ekonomske koristi i kada se trošak može pouzdano mjeriti. Svi ostali troškovi popravaka i održavanja terete račun dobiti i gubitka kada nastanu. Ukoliko Društvo počne koristiti imovinu namijenjenu prodaji, ona se reklasificira u nekretnine, postrojenja i opremu, te njena knjigovodstvena vrijednost na dan reklasifikacije postaje iznos pretpostavljenog troška koji će se naknadno amortizirati.

2.7. Ulaganja u ovisna i pridružena društva

Ulaganja u ovisna društva

Ovisna društva su društva u kojima Društvo, posredno ili neposredno, ima kontrolu nad njihovim aktivnostima. Kontrola je postignuta ukoliko Društvo upravlja financijskim i poslovnim politikama društva tako da se ostvare koristi od njegovih aktivnosti. Ulaganja u ovisna društva iskazana su po trošku nabave.

2.8. Financijska imovina

Financijska imovinu dijeli se u sljedeće kategorije: financijska imovina po fer vrijednosti u računu dobiti i gubitka, financijska imovina po fer vrijednosti u ostaloj sveobuhvatnoj dobiti i financijska imovina po amortiziranom trošku. Klasifikacija ovisi o svrsi za koju je financijska imovina stečena. Uprava klasificira financijsku imovinu kod početnog priznavanja i procjenjuje tu klasifikaciju na svaki datum izvještavanja.

Financijska imovina priznaje se ukoliko Društvo postane jedna od ugovornih strana na koju se primjenjuju ugovorni uvjeti instrumenta. Financijska imovina prestaje se priznavati ukoliko isteknu ugovorna prava Društva na novčane tokove od financijske imovine, te ako Društvo prenese financijsku

imovinu bez zadržavanja kontrole ili prenese sve rizike i nagrade povezane s tom imovinom. Redovna kupnja i prodaja financijske imovine priznaje se na datum trgovanja, odnosno na datum kada se Društvo obveže kupiti ili prodati imovinu.

Financijska imovina po fer vrijednosti u računu dobiti i gubitka

Ova kategorija uključuje financijsku imovinu namijenjenu trgovanju. Financijska imovina se klasificira u ovu kategoriju ako je stečena prvenstveno u svrhu prodaje u kratkom roku ili ako je tako određeno od strane Uprave. Imovina u ovoj kategoriji klasificirana je kao kratkotrajna imovina osim derivativnih financijskih instrumenata.

Financijska imovina po fer vrijednosti u ostaloj sveobuhvatnoj dobiti

Društvo mjeri financijsku imovinu po fer vrijednosti kroz ostalu sveobuhvatnu dobit, ako su oba sljedeća uvjeta zadovoljena:

- financijska imovina se drži unutar poslovnog modela s ciljem držanja financijske imovine radi naplate ili prodaje ugovornih novčanih tokova
- ugovoreni uvjeti financijske imovine proizlaze na određene datume za novčane tokove koji su isključivo plaćanje glavnice i kamata na nepodmireni iznos glavnice.

Dužnički instrumenti po fer vrijednosti kroz sveobuhvatnu dobit, prihodi od kamata, tečajne razlike, ispravci vrijednosti ili ukidanje ispravaka vrijednosti priznaju se u računu dobiti i gubitka i izračunavaju se na isti način kao i za financijsku imovinu mjerenu po amortiziranom trošku.

Preostale promjene fer vrijednosti priznaju se u ostaloj sveobuhvatnoj dobiti. Nakon prestanka priznavanja, kumulativna promjena fer vrijednosti priznata u ostaloj sveobuhvatnoj dobiti reciklira se kroz dobit ili gubitak.

Financijska imovina po amortiziranom trošku

Društvo mjeri financijsku imovinu prema amortiziranom trošku ako su oba sljedeća uvjeta zadovoljena:

- Financijska imovina se drži unutar poslovnog modela s ciljem držanja financijske imovine radi naplate ugovorenih novčanih tokova
- Ugovorni uvjeti financijske imovine proizlaze na određene datume za novčane tokove koji su isključivo plaćanje glavnice i kamata na nepodmireni iznos glavnice

Financijska imovina po amortiziranom trošku naknadno se mjeri metodom efektivne kamatne stope i podložna je umanjenju vrijednosti. Dobici i gubici priznaju se u računu dobiti i gubitka kada se imovina prestane priznavati, promijeni se ili se umanjí.

Financijska imovina po amortiziranom trošku uključuje potraživanja od kupaca

Sva kupljena i prodana financijska imovina priznaje se na datum transakcije, tj. na datum na koji se Društvo obvezalo kupiti ili prodati sredstvo. Ulaganja se početno priznaju po fer vrijednosti uvećanoj za troškove transakcije za cjelokupnu financijsku imovinu koja nije iskazana po fer vrijednosti u računu dobiti i gubitka. Financijska imovina iskazana po fer vrijednosti u računu dobiti i gubitka početno se priznaje po fer vrijednosti, a trošak transakcije iskazuje se u izvještaju o sveobuhvatnoj dobiti.

Financijska imovina se prestaje priznavati kada isteknu ili su prenesena prava na primitak novčanih tokova od ulaganja ili kada je Društvo prenijelo sve bitne rizike i koristi vlasništva.

Kreditni i potraživanja početno se priznaju po fer vrijednosti, a naknadno su mjereni po amortiziranom trošku primjenom metode efektivne kamatne stope.

Dobici i gubici nastali iz promjena u fer vrijednosti financijske imovine po fer vrijednosti u računu dobiti i gubitka iskazuju se u izvještaju o sveobuhvatnoj dobiti u okviru 'neto financijskih prihoda/(rashoda)' u razdoblju u kojem su nastali.

Kamate na vrijednosnice koje su izračunate primjenom metode efektivne kamatne stope iskazuju se u izvještaju o sveobuhvatnoj dobiti kao dio ostalih prihoda.

Dividende na vlasničke vrijednosnice iskazuju se u izvještaju o sveobuhvatnoj dobiti kao dio ostalih prihoda kada je ustanovljeno pravo na isplatu dividende.

Fer vrijednosti ulaganja koja kotiraju na burzi temelje se na tekućim cijenama ponude. Ako tržište za neko financijsko sredstvo nije aktivno (kao i za vrijednosnice koje ne kotiraju) Društvo utvrđuje fer vrijednost pomoću tehnika procjene vrijednosti koje uzimaju u obzir nedavne transakcije pod uobičajenim trgovačkim uvjetima te usporedbu s drugim sličnim instrumentima, maksimalno iskorištavajući tržišne informacije te se minimalno oslanjajući na informacije specifične za poslovni subjekt.

Društvo priznaje ispravak vrijednosti za očekivane kreditne gubitke (eng. Expected credit loss ili ECL) za sve dužničke Instrumente koji se ne vode po fer vrijednosti kroz račun dobiti i gubitka. Očekivani kreditni gubici se temelje na razlici između ugovornih novčanih tokova koji su dospjeli u skladu s ugovorom i svih novčanih tokova koje Društvo očekuje da će dobiti.

Očekivani kreditni gubici se prepoznaju u dvije faze. Za kreditne izloženosti za koje nije došlo do značajnog povećanja kreditnog rizika od početnog priznavanja, očekivani kreditni gubici se priznaju za kreditne gubitke koji proizlaze iz neplaćenih događaja koji su mogući u sljedećih 12 mjeseci (očekivani kreditni gubici za 12 mjeseci). Za one kreditne izloženosti kod kojih je došlo do značajnog povećanja kreditnog rizika od početnog priznavanja, potreban je ispravak za očekivane kreditne gubitke tijekom preostalog vijeka trajanja izloženosti, bez obzira na vrijeme zaduživanja (doživotni očekivani kreditni gubici).

Za potraživanja od kupaca i ugovornu imovinu, Društvo primjenjuje simplifikirani pristup u kalkulaciju očekivanih kreditnih gubitaka. Društvo ne prati promjene kreditnog rizika već priznaje ispravak vrijednosti na temelju doživotnog očekivanog kreditnog gubitka na kraju svakog izvještajnog razdoblja. Financijska imovina se otpisuje kada ne postoji razumno očekivanje naplate.

2.9. Dugoročna potraživanja

Dugotrajna potraživanja pojavljuju se u svezi s prodajom robe i robnih kredita uz odgođeno plaćanje na rok duži od jedne godine, kao i druga potraživanja iz poslovnih odnosa s partnerima koja imaju duži rok. Za iznos potraživanja koji dopijeva u roku do godine dana, reklasificira se kao kratkoročna potraživanja. Politika iskazivanja ovih potraživanja utemeljuje se na stvarnom trošku ulaganja. Računovodstvo osigurava informacije za svako ulaganje zasebno za koje postoji ugovor. Ukoliko su ovi ugovori sklopljeni bez kamate, tada se prilikom početnog priznavanja diskontira iznos potraživanja koja dopijevaju u razdoblju dužem od godine dana primjenom tržišne kamatne stope.

Povećanje pozicije dugotrajnih potraživanja obavlja se pripisom kamata i primjenom valutne klauzule i to sukladno elementima ugovora.

Smanjenje pozicije dugotrajnih potraživanja provodi se za primljene otplate i knjižena odobrenja temeljem primjene valutne klauzule.

Eventualno usklađivanje vrijednosti zbog nemogućnosti naplate potraživanja obavlja se po saznanju o nenaplativosti dijela ili cijelog potraživanja, te utuženja partnera.

2.10. Zalihe

Zalihe sirovina i rezervnih dijelova iskazuju se po trošku nabave ili neto vrijednosti koja se može realizirati, ovisno o tome što je niže. Troškovi zaliha sadrže sve troškove nabave, konverzije i druge zavisne troškove koji su direktno povezani s dovođenjem zaliha na određenu lokaciju i u određeno stanje. Ukoliko je primjenjivo, trošak obuhvaća i direktne troškove rada i sve režijske troškove / indirektno troškove povezane s dovođenjem zaliha do njihove sadašnje lokacije i u sadašnje stanje. Obračun troškova zaliha obavlja se primjenom metode prosječne ponderirane cijene. Sitan inventar se otpisuje u 100% iznosu prilikom stavljanja u uporabu. Neto vrijednost koja se može realizirati predstavlja procijenjenu prodajnu cijenu umanjenu za sve procijenjene troškove dovršenja i troškove marketinga, prodaje i distribucije.

2.11. Potraživanja od kupaca

Potraživanja predstavljaju prava na naplatu određenih iznosa od kupaca ili drugih dužnika kao rezultat poslovanja Društva. Potraživanja od kupaca početno se priznaju po fer vrijednosti, a naknadno se mjere po amortiziranom trošku uporabom metode efektivne kamatne stope umanjenom za ispravak vrijednosti. Ispravak vrijednosti potraživanja provodi se kada postoje objektivni dokazi da Društvo neće moći naplatiti sva svoja potraživanja u skladu s dogovorenim uvjetima. Značajne financijske poteškoće dužnika, vjerojatnost dužnikovog stečaja te nel izvršenje ili propusti u plaćanjima smatraju se pokazateljima umanjenja vrijednosti potraživanja. Iznos ispravka vrijednosti utvrđuje se kao razlika između knjigovodstvene vrijednosti i nadoknadivog iznosa potraživanja, te se utvrđuje temeljem procjene Uprave Društva. Iznosi ispravka vrijednosti potraživanja iskazuju se u računu dobiti i gubitka u okviru ispravka vrijednosti potraživanja.

Tijekom 2020. godine Društvo nije provodilo diskontiranje potraživanja, a temeljem transakcija s odgodom plaćanja dužom od godine dana.

2.12. Novac i novčani ekvivalenti

Novac i novčani ekvivalenti obuhvaćaju gotovinu, depozite kod banaka po viđenju i ostale kratkotrajne visoko likvidne instrumente s rokovima naplate do tri mjeseca ili kraće.

2.13. Dionički kapital

Dionički kapital se sastoji od redovnih dionica. Primici koji se iskazuju u glavnici pri izdavanju novih dionica ili opcija, iskazuju se umanjeni za pripadajuće troškove transakcije i porez na dobit. Iznos fer

vrijednosti primljene naknade iznad nominalne vrijednosti izdanih dionica prikazan je u bilješkama kao kapitalna dobit.

Plaćena naknada za kupljene vlastite dionice, uključujući sve izravno pripadajuće troškove transakcije, umanjuje dionički kapital sve do povlačenja dionica, njihovog ponovnog izdavanja ili prodaje. Prilikom ponovnog izdavanja vlastitih dionica, svi primici, umanjeni za sve izravno pripadajuće troškove transakcije i porez na dobit, uključuju se u glavnici od dioničara društva.

Dividende se priznaju u izvještaju o promjenama kapitala i prikazuju kao obveza u razdoblju u kojem su odobrena od dioničara Društva.

2.14. Posudbe

Posudbe se početno priznaju po fer vrijednosti, umanjenoj za troškove transakcije. U budućim razdobljima, posudbe se iskazuju po amortiziranom trošku; sve razlike između primitaka (umanjениh za troškove transakcije) i otkupne vrijednosti priznaju se u računu dobiti i gubitka tijekom razdoblja trajanja posudbe, koristeći metodu efektivne kamatne stope. Posudbe se klasificiraju kao kratkoročne obveze, izuzev ukoliko Društvo ima bezuvjetno odgoditi podmirenje obveze najmanje 12 mjeseci nakon datuma bilance.

Društvo u skladu sa odredbama *Međunarodnog računovodstvenog standarda 23 – Troškovi posudbe* kapitalizira troškove posudbe. U 2020. godini nije bilo kapitalizacije troškova posudbe s naslova nabavke kvalificirane imovine.

2.15. Obveze prema dobavljačima

Obveze prema dobavljačima su nastale za nabavljena dobra ili usluge u redovnom poslovanju. Ove obveze su klasificirane kao tekuće ako plaćanje dospijeva u roku od jedne godine ili kraće, u suprotnom su klasificirane kao dugoročne.

Obveze prema dobavljačima se početno priznaju po fer vrijednosti, a u budućim razdobljima se iskazuju po amortiziranom trošku koristeći metodu efektivne kamatne stope.

2.16. Primanja zaposlenih

Društvo priznaje rezerviranja za neiskorištene dane godišnjeg odmora na bazi ugovorne obveze.

Društvo je na dan 30. lipnja 2020. godine ukinulo formirana rezerviranja za neiskorištene godišnje odmore za 2019. godinu u korist prihoda tekućeg razdoblja, te je na dan 31. prosinca 2020. godine formiralo rezerviranja temeljem broja neiskorištenih dana godišnjeg odmora za 2020. godinu. Identičan računovodstveni tretman evidentiran je i u usporednoj, 2019. godini.

2.17. Rezerviranja

Rezerviranja se priznaju ako Društvo ima pravnu ili izvedenu obvezu kao posljedicu prošlog događaja, ako je vjerojatno da će biti potreban odljev resursa radi podmirenja obveze te ako se iznos obveze može pouzdano procijeniti.

Iznos priznat kao rezerviranje je najbolja procjena izdataka potrebnih za podmirenje sadašnje obveze na datum bilance, uzimajući u obzir rizike i neizvjesnost u vezi te obveze.

Iznos rezerviranja se utvrđuje diskontiranjem očekivanih budućih novčanih tokova korištenjem diskontne stope prije poreza koja odražava tekuću tržišnu procjenu vremenske vrijednosti novca i, gdje je primjenjivo, razlika specifičnih za obvezu.

Ako se očekuje da će neke ili sve izdatke potrebne za podmirenje rezerviranja nadoknaditi treća strana, potraživanje se priznaje kao imovina samo kada je doista izvjesno da će naknada biti primljena te da se iznos naknade može pouzdano izmjeriti.

2.18. Priznavanje prihoda

Prihodi se sastoje od fer vrijednosti primljene naknade ili potraživanja za prodane proizvode, robu ili usluge tijekom redovnog poslovanja Društva. Prihodi su iskazani u iznosima koji su umanjeni za porez na dodanu vrijednost, trošarine, procijenjene povrate, rabate i diskonte. Društvo priznaje prihode kada se iznos prihoda može pouzdano mjeriti, kada će Društvo imati buduće ekonomske koristi i kada su zadovoljeni specifični kriteriji za sve djelatnosti Društva koje su opisane u nastavku.

(a) Prihodi od veleprodaje robe i materijala

Prihodi od prodaje robe i materijala u veleprodaji priznaju se kada Društvo obavi isporuke kupcu, kada kupac ima slobodu određivanja prodajne cijene i kada ne postoji nijedna nepodmirena obveza koja bi mogla utjecati na prihvaćanje proizvoda od strane kupca. Isporuka je izvršena kad se proizvodi otpreme na određenu lokaciju, rizici gubitka prenesu na kupca i kad je utvrđeno jedno od navedenog: kupac prihvaća proizvode u skladu s ugovorom ili Društvo ima objektivne dokaze o tome da su svi kriteriji prihvaćanja zadovoljeni.

Prihodi od prodaje iskazuju se na temelju cijene iz ugovora o prodaji, umanjeni za procijenjene količinske popuste i povrate. Procjene popusta i povrata utvrđuju se na temelju stečenog iskustva. Prodaja ne sadržava elemente financiranja, jer je rok naplate potraživanja u rasponu od 15 do 60 dana, što je u skladu s tržišnom praksom.

(b) Prihodi od usluga

Prihodi od izvršenih usluga određuju se temeljem sklopljenog ugovora s fiksnom cijenom uz ugovorene rokove do najduže godne dana. Prihodi od ugovora s fiksnom cijenom za usluge priznaju se u razdoblju u kojem su usluge obavljene prema pravocrtnoj metodi tijekom razdoblja trajanja ugovora.

(c) Prihodi od kamata

Prihodi od kamata priznaju se na vremenski proporcionalnoj osnovi koristeći metodu efektivne kamatne stope.

Kada je vrijednost potraživanja umanjena, Društvo umanjuje knjigovodstvenu vrijednost potraživanja na njegovu nadoknadivu vrijednost, što predstavlja procijenjenu vrijednost očekivanih novčanih priljeva diskontiranih po originalnoj efektivnoj kamatnoj stopi instrumenata.

Ravnomjerno ukidanje diskonta u budućim razdobljima, priznaje se kao prihod od kamata. Prihodi od kamata od zajmova čija je naplata upitna, priznaju se koristeći metodu originalne efektivne kamatne stope.

(d) Prihodi od dividendi

Prihodi od dividendi priznaju se kada je dividenda izglasana.

(e) Državne potpore

Društvo je sukladno MRS-u 20 - Računovodstvo državnih potpora - odabralo računovodstvenu politiku da državne potpore povezane s dobiti, odnosno one potpore primijene u novcu za radna mjesta kao i one primijene kao otpis poreza i doprinosa evidentira na prihode. Navedeni pristup primjenjuje se konzistentno na sve državne potpore.

2.19. Porez na dodanu vrijednost

Porez na dodanu vrijednost koji proizlazi iz transakcija prodaje i kupnje priznaje se i iskazuje u bilanci na neto osnovi, u skladu sa zakonskim okvirom. U slučaju umanjenja potraživanja za ispravak vrijednosti, gubitak od umanjenja iskazuje se u bruto iznosu potraživanja, uključujući porez na dodanu vrijednost.

2.20. Porez na dobit

Društvo obračunava obvezu za porez u skladu s hrvatskim zakonom. Trošak poreza na dobit sastoji se od tekućeg i odgođenog poreza. Porez na dobit iskazuje se u računu dobiti i gubitka do iznosa poreza na dobit koji se odnosi na stavke unutar glavnice kada se trošak poreza na dobit priznaje unutar glavnice.

Tekući porez predstavlja očekivanu poreznu obvezu obračunata na oporezivi iznos dobiti za godinu, koristeći poreznu stopu važeću na dan bilance i sva usklađenja porezne obveze iz prethodnih razdoblja.

Odgođeni porez priznaje se koristeći metodu bilančne obveze te uzima u obzir privremene razlike između knjigovodstvene vrijednosti imovine i obveza koje se koriste za potrebe financijskog izvještavanja i iznosa koji se koriste za porezne svrhe.

Društvo je formiralo odgođenu poreznu obvezu sa naslova formiranja revalorizacijskih rezervi nekretnina, postrojenja i opreme.

Odgođeni porez je formiran po stopi od 18%, koji predstavlja stopu poreza na dobit primjenjivu u narednim razdobljima sukladno promjeni zakonskog okvira.

2.21. Najmovi

Društvo kao najmaprimac

Društvo primjenjuje jedinstveni pristup priznavanja i mjerenja za sve najmove, osim za kratkoročne najmove i najmove imovine male vrijednosti.

Pravo korištenja imovine

Društvo priznaje pravo korištenja imovine na datum početka najma (npr. datum kada je predmetna imovina spremna za uporabu). Pravo korištenja imovine mjeri se po trošku, umanjenom za akumuliranu amortizaciju i gubitke od umanjenja vrijednosti te se usklađuje u svakom ponovnom mjerenju obveze za najam. Trošak prava korištenja imovine uključuje iznos priznatih obveza za najam, početne direktne troškove i sva plaćanja najma nastalih na ili prije početka najma, umanjene za sve primljene poticaje za

najam, ako isti postoje. Pravo korištenja imovine amortizira se na pravocrtnoj osnovi sukladno razdoblju trajanja najma. Pravo korištenja imovine je također podložno umanjenju vrijednosti, koje je opisano u Bilježci 2.6 Umanjenje vrijednosti nematerijalne i materijalne imovine.

Obveze za najam

Na početku razdoblja najma, Društvo priznaje obveze za najam, mjerene po sadašnjoj vrijednosti budućih plaćanja za najam tijekom razdoblja. Plaćanja za najam uključuju fiksna plaćanja, varijabilna plaćanja najma koja ovise o indeksu ili stopi te iznose za koje se očekuje da će biti plaćeni u sklopu jamstva za preostalu vrijednost, ako ista postoje. Ako su uključena u ugovor, plaćanja najma također uključuju i otkupnu cijenu za koju je razumno sigurno da će ju Društvo iskoristiti te plaćanja kazni za raskid najma, ako je razumno sigurno da će Društvo iskoristiti opciju raskida najma. Varijabilna plaćanja najma koja ne ovise o indeksu ili stopi priznaju se kao trošak u razdoblju u kojem su nastali.

Pri izračunavanju sadašnje vrijednosti plaćanja za najam, Društvo koristi inkrementalnu stopu zaduženja na početku najma, ako kamatnu stopu iz najma nije moguće lako odrediti. Knjigovodstvena vrijednost obveza za najam se ponovno mjeri ako nastanu promjene u razdoblju trajanja najma.

Kratkoročni najmovi i najmovi imovine male vrijednosti

Društvo primjenjuje izuzeće za priznavanje kratkoročnih najмова za kratkoročne najmove (najmovi koji imaju razdoblje najma od datuma početka najma 12 mjeseci i kraće te ne sadrže opciju otkupa). Društvo također priznaje izuzeće za priznavanje najмова imovine male vrijednosti. Plaćanja za kratkoročne najmove i najmove imovine male vrijednosti priznaju se kao trošak tijekom razdoblja najma.

Društvo kao najmodavac

Najmovi u kojima Društvo ne prenose suštinski sve rizike i koristi povezane s vlasništvom nad imovinom klasificiraju se kao operativni najmovi. Prihod od najma obračunavaju se linearno sukladno uvjetima najma i uključuju se u prihod u sklopu Izvještaja o sveobuhvatnoj dobiti zbog njegove operativne prirode.

2.22. Potencijalne obveze

Potencijalne obveze nisu priznate u financijskim izvještajima. One se objavljuju u bilješkama, osim ukoliko odljev ekonomskih koristi nije vjerojatan.

2.23. Usporedni podaci

Gdje je bilo potrebno usporedni podaci su usklađeni kako bi odgovarali promjenama u ovogodišnjem prikazu. Prikaz je u skladu s iskazanim računovodstvenim politikama.

2.24. Zarada po dionici

Zarada po dionici se obračunava dijeljenjem dobiti koja pripada dioničarima Društva s prosječnim ponderiranim brojem redovitih dionica u izdanju tijekom godine.

BILJEŠKA 3 - KLJUČNE RAČUNOVODSTVENE PROCJENE

Procjene se kontinuirano vrednuju i zasnivaju na iskustvu i drugim čimbenicima, uključujući očekivanja budućih događaja za koje se smatra da su prihvatljiva pod postojećim okolnostima. Društvo izrađuje procjene i stvara pretpostavke vezane za budućnost.

3.1. Korištenje procjena i prosudbi

Društvo donosi procjene i pretpostavke vezane za buduće događaje. Računovodstvene procjene će, po definiciji, rijetko odgovarati stvarnim rezultatima. Procjene i pretpostavke koje imaju značajan rizik i uzrokuju materijalne promjene u iznosima imovine i obveza u sljedećoj financijskoj godini su navedene u nastavku.

Vijek trajanja nekretnina, postrojenja i opreme

Društvo pregledava procijenjeni vijek trajanja nekretnina, postrojenja i opreme na kraju svakog godišnjeg izvještajnog razdoblja. Nekretnine, postrojenja i oprema su iskazani po trošku nabave umanjenom za akumulirani ispravak vrijednosti. Nije provedena revalorizacija nekretnina, postrojenja i opreme (knjigovodstvena vrijednost odgovara nabavnoj vrijednosti koja je umanjivana za amortizaciju).

Umanjenje vrijednosti nefinancijske imovine

Društvo utvrđuje pokazatelje umanjenja vrijednosti nekretnina, postrojenja i opreme primjenom metode multiplikatora neto knjigovodstvene vrijednosti i operativne dobiti segmenta na način da se u odnos stavlja neto knjigovodstvena vrijednost imovine, odnosno njezinog segmenta (jedinice koja stvara novac) s ostvarenom operativnom dobiti imovine odnosno segmenta. U slučaju da za pojedinu imovinu, odnosno segment (jedinicu koja stvara novac) multiplikator neto knjigovodstvene vrijednosti i operativne dobiti segmenta prelazi zadane vrijednosti utvrđuje se njezina nadoknadiva vrijednost putem fer vrijednosti umanjene za troškove prodaje ili vrijednosti imovine u uporabi, ovisno o tome koja je veća. Nadalje, nadoknadiva vrijednost imovine se utvrđuje za novokupljenu imovinu (uključujući imovinu stečenu kroz poslovne kombinacije). Kako bi se odredila nadoknadiva vrijednost, Društvo koristi interne i eksterne procjene.

Utvrđivanje pokazatelja umanjenja vrijednosti, kao i procjena budućih novčanih tokova i određivanje fer vrijednosti imovine (ili grupe imovine) zahtijeva od menadžmenta značajne procjene pri prepoznavanju i vrednovanju pokazatelja umanjenja vrijednosti, očekivanih novčanih tokova, budućih ulaganja, primjenjivih diskontnih stopa, korisnih vjekova uporabe i ostataka vrijednosti. Prilikom utvrđivanja nadoknadive vrijednosti menadžment razmatra pokazatelje kao što su popunjenost objekata, prihod po jedinici, očekivani tržišni rast u hotelskoj industriji, itd. Kalkulacija fer vrijednosti umanjene za troškove prodaje temeljena je na metodi tržišnog pristupa koji se koristi cijenama i drugim relevantnim informacijama iz tržišnih transakcija identičnom ili usporedivom (sličnom) imovinom, identičnim ili usporedivim (sličnim) obvezama ili skupinom imovine i obveza kao što je određeni segment djelatnosti.

Vrijednost udjela u ovisna društva

Društvo na datum bilance provodi test umanjenja kako bi utvrdilo prelazi li knjigovodstvena vrijednost njen nadoknadivi iznos. Ukoliko neki od pokazatelja mogućeg gubitka od umanjenja imovine postoji, Društvo izrađuje formalne procjene nadoknadivog iznosa .

Porez na dobit

Obračun poreza na dobit provodi se u skladu s tekućom interpretacijom poreznih propisa od strane Društva. Obračuni vezani uz porez na dobit podložni su pregledu i promjeni od strane Porezne uprave.

Umanjenje vrijednosti potraživanja od kupaca

Društvo priznaje umanjenje potraživanja za procijenjeni nenadoknadivi iznos od prodaje roba i usluga na temelju kriterija MSFI 9.

Rezervacije za sudske sporove

Uprava procjenjuje da iznos priznatih rezervacija predstavlja najbolju procjenu raspoloživu na datum bilance.

Najmovi

Utvrđivanje razdoblja najma kod ugovora s opcijom produljenja i raskida – Društvo kao najmoprimci

Društvo utvrđuje razdoblje najma kao razdoblje koje se ne može otkazati, zajedno s razdobljima u sklopu opcije produljenja najma, ako je razumno izvjesno da će se ista iskoristiti ili razdobljima obuhvaćenih opcijom raskida najma, ako je razumno sigurno da se ista neće iskoristiti.

Društvo ima određene najmove koji sadrže opcije produljenja i raskida. Društvo primjenjuje prosudbu od ocjenjivanja je li razumno sigurno hoće li se iskoristiti opcije produljenja ili raskida najma, odnosno razmatraju sve relevantne čimbenike koji stvaraju ekonomski poticaj za produljenje ili raskid. Nakon datuma početka najma Društvo ponovno procjenjuje razdoblje najma, ako je došlo do značajnog događaja ili promjene okolnosti koje su pod njihovom kontrolom i utječu na sposobnost da iskoriste ili ne iskoriste opciju produljenja ili raskida (npr. Značajne prilagodbe imovine u najmu).

Društvo ima određene najmove za koje procjenjuju da će se produžiti, međutim Društvo ne procjenjuje kako će raskinuti ugovore o najmu prije isteka razdoblja najma. Društvo je uključilo razdoblje produljenja kao dio razdoblja najma za najmove koji imaju kraće neopozivo razdoblje (npr. 2-3 godine). Društvo uglavnom procjenjuje produljenje za najmove koji bi mogli imati negativni efekt na djelatnost, ako imovina nije spremna za uporabu. Više informacija o potencijalnim budućim plaćanjima za najam vezano za razdoblja iskorištenja opcije produljenja i raskida koji nisu uključeni u razdoblje trajanja najma nalazi se u nastavku.

Klasifikacija najma imovine – Društvo kao najmodavac

Društvo ima operativne najmove u svojem portfelju investicijske imovine. Društvo je utvrdilo, na osnovu procjene uvjeta kao što je razdoblje trajanja najma koje ne predstavlja značajni dio ekonomskog vijeka komercijalne imovine i sadašnja vrijednost minimalnih plaćanja za najam ne iznosi suštinski svu fer vrijednost komercijalne imovine, da oni ipak zadržavaju suštinski sve rizike i koristi povezane s vlasništvom takve imovine te se takvi ugovori smatraju operativnim najmovima.

Najmovi – Procjena inkrementalne stope zaduženja

Društvo nije u mogućnosti lako odrediti kamatnu stopu iz najma, stoga koriste inkrementalnu stopu zaduženja za izračun obveza za najam. Inkrementalna stopa zaduženja je stopa koju bi Društvo platilo kada bi za slično razdoblje, sa sličnim osiguranjem, posudili sredstva potrebna za nabavu imovine slične vrijednosti kao pravo korištenja imovine u sličnom ekonomskom okruženju. Izračun inkrementalne

stope zaduženja zahtijeva procjenu kada takve stope nisu dostupne ili ih je potrebno uskladiti tako da odražavaju uvjete najma. Društvo procjenjuje inkrementalnu stopu zaduženja korištenjem raznih inputa. Kamatna stopa koju Društvo obračunava na ugovore najbolje predstavlja kreditni rizik najmoprimca, rok najma, sigurnost i ekonomsko okruženje. Ista je određena na temelju podataka o stopi zaduživanja zaprimljenih od leasing kuća za vozila. Podaci koje društvo koristi za određivanje inkrementalne stope zaduženja obnavljaju se najmanje jednom godišnje ili u slučaju značajne promjene kreditnog rejtinga Društva.

Standard MSFI 16 uvodi jedinstveni bilančni model za računovodstvo najmova kod najmoprimca. Navedeni standard definira najam kao ugovor ili dio ugovora, kojim se korisniku najma daje pravo korištenja određene imovine u određenom vremenskom periodu u zamjenu za plaćenu naknadu. Da bi se pravo definirano ugovorom smatralo najmom, ugovorom mora biti definirano pravo kontroliranja korištenja te imovine. Isto tako, smatra se da postoji kontrola nad korištenjem imovine ako korisnik najma zadržava pravo na sve ekonomske koristi koje nastaju kao rezultat korištenja imovine ili ako korisnik izravno koristi tu imovinu (odnosno određuje kako i u koju svrhu se ona koristi). Sukladno tome, prema novom standardu, najmoprimci u bilanci moraju priznavati sve najmove. Najmoprimci zajedno s priznavanjem imovine trebaju priznati i obvezu plaćanja rata najma, dok se trošak kamata i amortizacije priznaju naknadno. Standard uključuje dvije iznimke priznavanja i mjerenja najmova:

- najmovi na rok od 12 ili manje mjeseci
- najmovi kod kojih je nova imovina koja je predmetom najma male vrijednosti (kao što su osobna računala ili manji predmeti uredskog namještaja).

Prema zahtjevima MSFI-ja 16 najmodavci i dalje trebaju klasificirati najmove na operativne i financijske najmove kako je to sada definirano u MRS-u 17.

Iznimke priznavanja i mjerenja najmova:

- najmovi na rok od 12 ili manje mjeseci
- najmovi kod kojih je nova imovina koja je predmetom najma male vrijednosti (kao što su osobna računala ili manji predmeti uredskog namještaja).

Društvo primjenjuje izuzeće za priznavanje kratkoročnih najmova za one najmove koji imaju razdoblje najma od datuma početka najma 12 mjeseci i kraće. Društvo također koristi izuzeće za priznavanje najmova imovine male vrijednosti, odnosno za svaku imovinu čija nabavna vrijednost po objektu ne prelazi 32.000 HRK (npr. najam radne odjeće, najam informatičke opreme, najam kontejnera, najam plinskih boca, najam pamučnih krpa...). Za takve najmove Društvo pravocrtno priznaje plaćanje najma kao poslovni rashod tijekom trajanja najma

Društvo je identificiralo da će najznačajniji utjecaj na financijske izvještaje imati priznavanje nove imovine i obveze po operativnim najmovima za osobne automobile zaključene na rok dulji od godine dana. U najmovima koji sadrže komponentu najma, svaka komponenta najma obračunat će se zajedno s drugim povezanim komponentama ugovora o najmu.

Inkrementalna kamatna stopa koje je primijenjena ovisi o ugovornoj tranši vozila i o dobavljaču predmeta najma kako slijedi:

OTP LEASING d.d.	2,75 % - 2,80 %
PORSCHE LEASING d.o.o.	3,25 %
RAIFFEISEN LEASING d.o.o.	2,75 %
AUTO HRVATSKA AUTOMOBILI d.o.o.	2,50 %

Društvo kao najmoprimac

Društvo ima sklopljene ugovore o najmu za nekretnine, motorna vozila, opreme i ostale imovine male vrijednosti i najmova koji ne ispunjavaju kriterije za određivanje ugovora o najmu. Razdoblje najma za većinu ugovora je između 1 do 5 godina. Društvo kod određenih ugovora o najmu ima ograničenje davanja predmeta najma u podnajam.

Imovina s pravom korištenja i promjene tijekom razdoblja:

	Motorna vozila	Ukupno HRK
Stanje na dan 1. siječnja 2020. godine	1.040.144	1.040.144
Povećanje	836.905	836.905
Prijevremeni prekidi	711.996	711.996
Korekcija	102.346	102.346
Amortizacija	436.014	436.014
Stanje na dan 31. prosinca 2020.	831.385	831.385

Obveze za najmove i promjene tijekom razdoblja:

	HRK
Stanje na dan 1. siječnja 2020. godine	1.052.506
Povećanje	836.905
Porast kamata	28.521
Plaćanje	460.249
Prijevremeni prekidi	732.383
Korekcija	105.325
Tečajne razlike	14.160
Stanje na dan 31. prosinca 2020.	844.786
Kratkoročne obveze	507.980
Dugoročne obveze	336.806

MSFI 16 u Izvještaju o sveobuhvatnoj dobiti:

	HRK
Amortizacija imovine s pravom korištenja	436.014
Troškovi kamata na obveze za najam	28.521
Tečajne razlike negativne	17.325
Prihodi od prijevremenih prekida	-20.387
Pravo usmjeravanja načina i svrhe uporabe imovine	1.482.273
Imovna male vrijednosti	347.728
Rok dospijeca kraći od godlne dana	44.095
Ostalo	120.589
Ukupno za period od 01.01.-31.12.2020.	2.456.159

Troškovi amortizacije imovine s pravom korištenja uključeni su u stavku Amortizacija (Bilješka 24. Amortizacija) Izvještaja o sveobuhvatnoj dobiti, dok je trošak kamata na obveze za najam uključen u stavku Rashoda od kamata (Bilješka 30. t.3. Rashodi s osnove kamata i slični rashodi).

Društvo primjenjuje izuzeća za kratkoročne najmove i najmove imovine male vrijednosti. Budući da su najmovi imovine male vrijednosti ujedno i kratkoročni najmovi, Društvo ih prikazuje kao kratkoročne najmove. Troškovi kratkoročnih najmova, imovne male vrijednosti, najmova s opozivim razdobljem najma u kratkom roku te najmova s pravom usmjeravanja načina i svrhe uporabe imovine uključeni su u stavku Najamnine u iznosu od 1.991.706 HRK (Bilješka 22. t. c). Ostali vanjski troškovi).

U 2020. godini ukupni novčani odljevi za najmove iznosili su 2.451.955 HRK za Društvo (uključujući i odljeve za kratkoročne najmove, imovine male vrijednosti, najmova s opozivim razdobljem najma u kratkom roku te najmova s pravom usmjeravanja načina i svrhe uporabe imovine). U novčanom toku u financijske aktivnosti su uključena plaćanja glavnice obveze za najam, a u poslovne aktivnosti su uključena plaćanja za kamate kod obveza za najmove i plaćanja za kratkoročne najmove, imovine male vrijednosti, najmova s opozivim razdobljem najma u kratkom roku te najmova s pravom usmjeravanja načina i svrhe uporabe imovine.

BILJEŠKA 4 - UPRAVLJANJE FINACIJSKIM RIZIKOM

4.1. Čimbenici financijskog rizika

Ciljevi upravljanja financijskim rizicima obavljaju se putem riznice u Odjelu financija društva Auto Hrvatska d.d. gdje se pruža podrška u poslovanju, koordinira pristup domaćim i međunarodnim tržištima novca, nadgleda i upravlja financijskim rizikom koji se odnose na poslovanje. Društvo samostalno prati potencijalne rizike i nastoji umanjiti njihov utjecaj na financijsku izloženost društva.

Negativan utjecaj okolišnosti uzrokovanih virusom COVID-19 na novčani tok i poslovanje manifestirao se kroz :

- utjecaj na zalihu zbog ne prodanih autobusa,
- neizvjesnost u poslovanju segmenta autobusnih prijevoznika,

- promjene u moratoriju otplate leasinga kod kupaca i utjecaj na naše dane garancije, kod sklapanja ugovora o leasing-u.

Poduzete mjere vezane uz kontinuirano poslovanje jesu sljedeće:

- redovno podmirenje svih obveza,
- ograničenja eksternih zaduženja svih članica Poslovne grupe,
- racionalizacija troškova poslovanja zbog dugoročne održivosti,
- povećanje produktivnosti zaposlenika,
- veća kvaliteta usluge prema korisnicima,
- primjena digitalne tehnologije kao podrška novih uvjeta u poslovanju.

Sve navedeno i dalje se unapređuje radi smanjenja negativnih utjecaja na rezultat i stabilnost poslovanja.

(a) Valutni rizik

Društvo obavlja određene transakcije denominirane u stranim valutama, po osnovi kojih dolazi do izloženosti promjenama tečaja stranih valuta. Rizikom promjene tečaja valute se upravlja u okviru odobrenih parametara internih politika koje reguliraju korištenje terminskih ugovora za kupnju i prodaju strane valute.

(b) Kreditni rizik

Društvo nema izloženost kreditnom riziku prema jednom kupcu ili grupi kupaca koji imaju slične osobine. Neto potraživanja od kupaca razdijeljena su na značajan broj klijenata, u različitim industrijama i geografskim područjima.

Društvo je usvojilo politiku poslovanja sa kreditno pouzdanim strankama. Izloženost društva i kreditni „reiting“ klijenata se stalno nadgledaju. Kreditna izloženost kontrolira se ograničenjima (limitima) kod klijenata koji se učestalo pregledavaju i odobravaju.

Društvo nije izloženo kamatnom riziku jer posuđuje sredstva po fiksnim kamatnim stopama, zaštita sredstava osigurana je odgovarajućim instrumentima osiguranja i stalnim nadgledanjem i analiziranjem klijenata.

(c) Rizik likvidnosti

Upravljanje rizikom likvidnosti je odgovornost Uprave koja je izradila kvalitetan okvir za praćenje kratkoročnih, srednjoročnih i dugoročnih financiranja te svih zahtjeva vezanih za rizik likvidnosti.

(d) Kamatni rizik novčanog toka

Društvo u najvećoj mjeri samostalno financira poslovanje članica Auto Hrvatska Grupe (kratkoročna i dugoročna financiranja), kao i financiranje kupaca Grupe. Iz transakcija s ostalim kupcima Auto Hrvatska Grupe, Društvo je ostvarivalo prihode od kamata, koji su u značajnoj mjeri ovisili o promjenama tržišnih kamatnih stopa, ali i procijenjenih stupnjeva rizika svakog pojedinog korisnika zajma.

Uslijed održavanja tekuće likvidnosti Društvo se kratkoročno zadužilo, te je iz tog razloga ostvarilo i troškove kamata. Navedeni troškovi ne sudjeluju značajnije u strukturi troškova Društva.

(e) Rizik ulaganja u vrijednosne papire

Društvo je izloženo riziku ulaganja u vrijednosne papire kroz rizike fer vrijednosti i rizike promjena cijena jer su ulaganja klasificirana u bilanci kao raspoloživa za prodaju i po fer vrijednosti u računu dobiti i gubitka. Ulaganja u vrijednosne papire klasificirana kao raspoloživa za prodaju ne kotiraju na burzi, dok se vrijednosnim papirima klasificiranim po fer vrijednosti u računu dobiti i gubitka trguje na burzi vrijednosnih papira. Upravljanje rizicima koji proizlaze iz njihove fer vrijednosti i promjene cijena Društvo prati kroz tržišne transakcije i rezultate subjekta ulaganja.

DUGOTRAJNA IMOVINA	405.388.614
Prethodna godina	404.440.636

Vežano za kretanje pojedinih pozicija dugotrajne imovine i obračuna godišnje amortizacije upućujemo na priloženi pregled dugotrajne imovine.

Pregled dugotrajne imovine sadrži kretanje pojedinih stavki dugotrajne imovine prema nabavnoj vrijednosti, ispravku vrijednosti i knjigovodstvenoj vrijednosti. Nabavna vrijednost iskazana je u izvornom iznosu uključujući povećanje i smanjenje u tekućoj godini. Ispravak vrijednosti iskazuje iznos ispravka vrijednosti na početku godine uključujući ispravak vrijednosti tekuće godine. Saldo nabavne vrijednosti i ispravka vrijednosti odgovara knjigovodstvenoj vrijednosti na datum bilance.

BILJEŠKA 5 - NEMATERIJALNA IMOVINA

Tekuća godina	3.279.260
Prethodna godina	719.293

(Vidi detaljan pregled dugotrajne imovine na stranici 35.)

BILJEŠKA 6 - MATERIJALNA IMOVINA

Tekuća godina	240.990.109
Prethodna godina	240.793.341

(Vidi detaljan pregled dugotrajne imovine na stranici 35.)

Pregled dugotrajne imovine na dan 31. prosinca 2020.
Auto Hrvatska d.d., Zagreb

D P T S	Koncesije, patenti, licencije, robne i uslužne marke, software i ostala prava		Goodwill		UKUPNO nematerijalna imovina		Alati, inventar i inventar s transportsna imovina		Alati, inventar i transportsna imovina s pravom korištenja		Predujmovi za materijalnu imovinu		Imovina u pripremi		Ostala materijalna imovina		Ulaganja u nekretnine		UKUPNO materijalna imovina		UKUPNO			
	HRK	HRK	HRK	HRK	HRK	HRK	HRK	HRK	HRK	HRK	HRK	HRK	HRK	HRK	HRK	HRK	HRK	HRK	HRK	HRK	HRK	HRK	HRK	
Stanje 31. prosinca 2018. godine	3.585.879	995.457	0	0	4.581.336	8.408.856	4.372.538	0	343.992	0	2.920.000	12.593.912	27.213.246	399.474.311	0	454.983.064	459.564.399	0	0	345.992	4.811.836	5.038.748	5.038.748	
Početno priznavanje	0	0	0	0	0	0	0	0	0	0	0	0	0	0	0	0	0	0	0	0	0	0	0	
Povećanje nabavne vrijednosti:	226.911	0	0	0	226.911	531.373	91.649	1.030.296	0	0	0	1.279.695	0	1.878.823	0	4.811.836	4.811.836	0	0	0	0	0	0	
Smanjenje nabavne vrijednosti (otudjenje)	0	0	0	0	0	(815.724)	(291.058)	0	0	0	(2.920.000)	(269.575)	(126.552)	0	(4.423.910)	(4.423.910)	0	0	0	0	0	0	0	
Reklasifikacija	0	0	0	0	0	957.650	0	0	0	0	0	(11.966.915)	0	11.009.265	0	0	0	0	0	0	0	0	0	
Stanje 31. prosinca 2019. godine	3.812.790	995.457	0	0	4.808.247	9.081.154	4.173.129	1.376.288	0	1.637.118	0	22.851.930	27.086.634	412.362.599	0	495.716.982	460.525.230	0	0	0	44.078.747	46.940.042	46.940.042	
Povećanje nabavne vrijednosti	2.861.295	0	0	0	2.861.295	4.178.235	138.738	939.251	0	0	0	22.851.930	0	15.940.593	0	44.078.747	44.078.747	0	0	0	0	0	0	0
Smanjenje nabavne vrijednosti (otudjenje)	0	0	0	0	0	(3.045.909)	(251.836)	(741.995)	0	0	0	(23.277.398)	0	(6.952.319)	0	(32.239.457)	(32.239.457)	0	0	0	0	0	0	0
Reklasifikacija	0	0	0	0	0	26.242.452	0	0	0	0	0	(812.543)	(26.242.452)	612.543	0	0	0	0	0	0	0	0	0	0
Stanje 31. prosinca 2020. godine	6.674.085	995.457	0	0	7.669.542	38.455.932	4.040.031	1.603.542	0	599.107	0	844.242	422.013.417	467.556.372	475.225.814	475.225.814	475.225.814	0	0	0	0	0	0	0
ISPRAVAK VRIJEDNOSTI																								
Stanje 31. prosinca 2018. godine	2.955.926	995.457	0	0	3.951.383	6.975.767	4.204.204	0	0	0	0	0	21.409.109	161.510.499	194.099.479	198.050.862	198.050.862	0	0	0	21.360.747	21.498.318	21.498.318	
Povećanje ispravka vrijednosti - amortizacija	137.572	0	0	0	137.572	817.988	70.414	336.144	0	0	0	0	3.168.687	16.967.534	21.360.747	21.360.747	21.360.747	0	0	0	0	0	0	0
Smanjenje ispravka vrijednosti - otudjenje	0	0	0	0	0	(138.974)	(291.058)	0	0	0	0	0	(126.552)	0	(536.585)	(536.585)	(536.585)	0	0	0	0	0	0	0
Stanje 31. prosinca 2019. godine	3.093.498	995.457	0	0	4.088.955	7.674.781	3.983.459	336.144	0	0	0	0	24.451.244	178.478.034	214.923.641	219.012.596	219.012.596	0	0	0	18.860.178	19.161.505	19.161.505	
Povećanje ispravka vrijednosti - amortizacija	301.327	0	0	0	301.327	1.927.824	98.756	436.014	0	0	0	0	0	16.797.586	18.860.178	18.860.178	18.860.178	0	0	0	0	0	0	0
Smanjenje ispravka vrijednosti - otudjenje	0	0	0	0	0	(1.045.788)	(751.836)	0	0	0	0	0	(24.451.244)	(5.920.032)	(7.217.656)	(7.217.656)	(7.217.656)	0	0	0	0	0	0	0
Reklasifikacija	0	0	0	0	0	24.451.244	0	0	0	0	0	0	(24.451.244)	0	0	0	0	0	0	0	0	0	0	0
Stanje 31. prosinca 2020. godine	3.394.825	995.457	0	0	4.390.282	32.608.058	3.830.380	772.158	0	0	0	0	189.355.568	226.566.163	230.956.445	230.956.445	230.956.445	0	0	0	0	0	0	0

NETO KADICOVODSTVENA VRIJEDNOST

Na dan 31. prosinca 2019.	719.293	0	0	0	719.293	1.406.374	189.669	1.040.144	0	1.637.118	0	1.637.118	2.635.451	233.884.585	240.793.341	241.512.634	241.512.634	0	0	0	240.990.109	244.269.569	244.269.569	
Na dan 31. prosinca 2020.	3.279.260	0	0	0	3.279.260	5.847.875	209.651	831.385	0	599.107	0	599.107	844.242	232.657.849	240.990.109	244.269.569	244.269.569	0	0	0	0	0	0	0

BILJEŠKA 7 - DUGOTRAJNA FINANCIJSKA IMOVINA

1. Ulaganja u udjele (dionice) poduzetnika unutar grupe	159.807.412
Prethodna godina	162.190.278

	Tekuća godina HRK	Prethodna godina HRK
Udjeli u kapitalu povezanih društava	159.807.412	162.190.278
	<u>159.807.412</u>	<u>162.190.278</u>
dospijeće od jedne do pet godina	159.807.412	162.190.278

Udjeli u kapitalu u povezanim poduzećima

MAN Importer Hrvatska d.o.o., Zagreb	100,00%
Auto Hrvatska Automobili d.o.o., Zagreb	100,00%
MAN Importer Makedonija d.o.o.e.l., Skoplje	100,00%
Kam i Bus d.o.o., Doboj Jug	100,00%
Auto Tangenta d.o.o., Zagreb	100,00%
Kam i Bus d.o.o.e.l., Skoplje	100,00%
MAN Importer BH d.o.o., Sarajevo	100,00%
KAM I BUS IMPORTER D.O.O., Zagreb	100,00%
KAM I BUS IMPORTER D.O.O., Slovenija	100,00%
Auto Hrvatska Prodajno Servisni Centri d.o.o., Zagreb	100,00%
Kamion Importer d.o.o., Doboj Jug	100,00%

Za pregled svih transakcija s povezanim stranama upućujemo na Bilješku 33.

7. Ulaganja u vrijednosne papire	39.392
Prethodna godina	39.320

	Tekuća godina HRK	Prethodna godina HRK
Ulaganja u dionice - TEAM-I TEAM d.d. u stečaju, Zagreb	39.100	39.100
Ulaganja u dionice - Institut IGH d.d., Zagreb	292	220
	<u>39.392</u>	<u>39.320</u>

BILJEŠKA 8 - POTRAŽIVANJA

1. Potraživanja od poduzetnika unutar grupe	362.465
Prethodna godina	0

	Tekuća godina HRK	Prethodna godina HRK
Potraživanja za jamčevine za najam vozila	362.465	0
	<u>362.465</u>	<u>0</u>
dospijeće od jedne do pet godina	362.465	0

Za pregled svih transakcija s povezanim stranama upućujemo na Bilješku 33.

3. Potraživanja od kupaca	59.814
Prethodna godina	0

	Tekuća godina HRK	Prethodna godina HRK
Sporna i rizična potraživanja	96.507	102.108
Potraživanje s osnove prodaje na robni zajam	59.814	0
Vrijednosno usklađenje spornih potraživanja	-96.507	-102.108
	<u>59.814</u>	<u>0</u>
dospijeće od jedne do pet godina	59.814	0

4. Ostala potraživanja	220.162	
Prethodna godina	698.405	
	Tekuća godina	Prethodna godina
	HRK	HRK
Potraživanja za jamčevine za operativni leasing vozila	220.162	698.405
	<u>220.162</u>	<u>698.405</u>
dospjele od jedne do pet godina	220.162	698.405

BILJEŠKA 9 - ODGOĐENA POREZNA IMOVINA

Tekuća godina	630.000
Prethodna godina	0

	Prethodna godina	Potrošnja	Uklanjanje	Povećanje	Tekuća godina
Odgođena porezna imovina	0	0	0	630.000	630.000
	<u>0</u>	<u>0</u>	<u>0</u>	<u>630.000</u>	<u>630.000</u>

Odgođena porezna imovina je nastala temeljem vrijednosnog usklađenja financijske imovine (udjela).

BILJEŠKA 10 - ZALIHE

1. Sirovine i materijal	0
Prethodna godina	0

	Tekuća godina	Prethodna godina
	HRK	HRK
Sitan inventar u upotrebi	2.057.386	2.090.691
Ispravak vrijednosti sitnog inventara	-2.057.386	-2.090.691
	<u>0</u>	<u>0</u>

4. Trgovačka roba	1.858.074
Prethodna godina	5.618.511

	Tekuća godina	Prethodna godina
	HRK	HRK
Vozila	1.852.485	5.609.783
Rezervni dijelovi	5.589	6.535
Roba na putu	0	2.193
	<u>1.858.074</u>	<u>5.618.511</u>

5. Predujmovi za zalihe	573.032
Prethodna godina	0

	Tekuća godina	Prethodna godina
	HRK	HRK
Dani predujmovi za nabavu robe	573.032	0
	<u>573.032</u>	<u>0</u>

BILJEŠKA 11 - POTRAŽIVANJA**1. Potraživanja od poduzetnika unutar grupe** **21.748.819**
Prethodna godina **6.182.220**

	Tekuća godina HRK	Prethodna godina HRK
Potraživanja od poduzetnika unutar grupe	21.593.177	6.034.672
Kamata na dane zajmove	155.642	147.549
	<u>21.748.819</u>	<u>6.182.220</u>
dospijeće do godine dana	21.748.819	6.182.220

Za pregled svih transakcija s povezanim stranama upućujemo na Bilješku 33.

3. Potraživanja od kupaca **1.858.921**
Prethodna godina **681.171**

	Tekuća godina HRK	Prethodna godina HRK
Potraživanja u sporu i rizična potraživanja	1.989.015	2.029.831
Potraživanja od inozemnih kupaca	983.942	0
Potraživanje od domaćih kupaca	874.979	681.171
Ispravak potraživanja od kupaca	-1.989.015	-2.029.831
	<u>1.858.921</u>	<u>681.171</u>
dospijeće do godine dana	1.858.921	681.171

4. Potraživanja od zaposlenika i članova poduzetnika **29.916**
Prethodna godina **16.522**

	Tekuća godina HRK	Prethodna godina HRK
Potraživanje od zaposlenika	29.916	16.522
	<u>29.916</u>	<u>16.522</u>
dospijeće do godine dana		16.522

5. Potraživanja od države i drugih institucija **136.665**
Prethodna godina **123.987**

	Tekuća godina HRK	Prethodna godina HRK
Potraživanja za pretporez	130.203	95.741
Potraživanje za nadoknade bolovanja od HZZO	6.293	15.178
Potraživanja za više plaćeni porez na dobit	0	12.795
Potraživanja za ostale nespomenute poreze, doprinose, takse i pristojbe	169	273
	<u>136.665</u>	<u>123.987</u>
dospijeće do godine dana	136.665	123.987

6. Ostala potraživanja **410.238**
Prethodna godina **505.839**

	Tekuća godina HRK	Prethodna godina HRK
Potraživanja za predujmove	214.417	2.881
Potraživanja s osnove odštetnih zahtjeva	136.121	415.612
Potraživanja za kamate	52.175	78.263
Ostala potraživanja	7.525	9.083
	<u>410.238</u>	<u>505.839</u>
dospijeće do godine dana	410.238	505.839

Pregled potraživanja

Pozicija	Stanje na dan	Rok dospijeća		Ukupno HRK
		< 1 godine HRK	> 1 godine HRK	
Potraživanja od poduzetnika unutar grupe	31.12.2020.	21.748.819	362.465	22.111.284
	31.12.2019.	6.182.220	0	6.182.220
Potraživanja od kupaca	31.12.2020.	1.858.921	59.814	1.918.735
	31.12.2019.	681.171	0	681.171
Potraživanja od zaposlenika i članova poduzetnika	31.12.2020.	29.916	0	29.916
	31.12.2019.	16.522	0	16.522
Potraživanja od države i drugih institucija	31.12.2020.	136.665	0	136.665
	31.12.2019.	123.987	0	123.987
Ostala potraživanja	31.12.2020.	410.238	220.162	630.401
	31.12.2019.	505.839	698.405	1.204.243
UKUPNO:	31.12.2020.	24.184.560	642.441	24.827.001
	31.12.2019.	7.509.740	698.405	8.208.144

BILJEŠKA 12 - KRATKOTRAJNA FINACIJSKA IMOVINA

3. Dani zajmovi, depoziti i slično poduzetnicima unutar grupe	70.185.893
Prethodna godina	26.783.851

	Tekuća godina HRK	Prethodna godina HRK
Dani zajmovi poduzećima unutar grupe	70.185.893	26.783.851
	<u>70.185.893</u>	<u>26.783.851</u>

dospijeće do jedne godine	70.185.893	26.783.851
---------------------------	------------	------------

Zajmoprimac: MAN Importer BH d.o.o., Sarajevo
Vrsta ugovora: Revolving zajam
Datum ugovora: 31.12.2019.
Iznos zajma: 1.100.000 EUR
Trajanje ugovora: 28.02.2021.

Zajmoprimac: KAM i BUS Importer d.o.o., Zagreb
Vrsta ugovora: Revolving zajam
Datum ugovora: 31.12.2019.
Iznos zajma: 2.000.000 HRK
Trajanje ugovora: 28.02.2021.

Zajmoprimac: KAM i BUS Importer d.o.o., Zagreb
Vrsta ugovora: Revolving zajam
Datum ugovora: 31.12.2019.
Iznos zajma: 3.150.000 HRK
Trajanje ugovora: 28.02.2021.

Zajmoprimac: Auto Hrvatska Automobili d.o.o., Zagreb
Vrsta ugovora: Revolving zajam
Datum ugovora: 31.12.2019.
Iznos zajma: 15.500.000 HRK
Trajanje ugovora: 28.02.2021.

Zajmoprimac: Auto Hrvatska Prodajno Servisni Centri d.o.o., Zagreb
Vrsta ugovora: Revolving zajam
Datum ugovora: 15.07.2020.
Iznos zajma: 20.000.000 HRK
Trajanje ugovora: 31.12.2020.

Zajmoprimac: MAN Importer Hrvatska d.o.o., Zagreb
Vrsta ugovora: Revolving zajam
Datum ugovora: 10.01.2020.
Iznos zajma: 10.000.000 HRK
Trajanje ugovora: 31.12.2020.

Zajmoprimac:	Kansion Importer d.o.o., Doboj
Vrsta ugovora:	Revolving zajam
Datum ugovora:	31.12.2020.
Iznos zajma:	160.000 EUR
Trajanje ugovora:	28.02.2021.
Zajmoprimac:	MAN Importer Makedonija DOOEL, Skopje
Vrsta ugovora:	Revolving zajam
Datum ugovora:	1.01.2020.
Iznos zajma:	1.800.000 EUR
Trajanje ugovora:	31.12.2020.
Zajmoprimac:	KAM in BUS Importer d.o.o., Ljubljana
Vrsta ugovora:	Revolving zajam
Datum ugovora:	1.01.2020.
Iznos zajma:	1.000.000 EUR
Trajanje ugovora:	31.12.2020.
Zajmoprimac:	KAM in BUS Importer d.o.o., Ljubljana
Vrsta ugovora:	Revolving zajam
Datum ugovora:	30.01.2020.
Iznos zajma:	640.000 EUR
Trajanje ugovora:	31.12.2020.
Zajmoprimac:	KAM i BUS d.o.o., Doboj
Vrsta ugovora:	Revolving zajam
Datum ugovora:	10.01.2020.
Iznos zajma:	750.000 EUR
Trajanje ugovora:	31.12.2020.
Zajmoprimac:	MAN Importer Hrvatska d.o.o., Zagreb
Vrsta ugovora:	Revolving zajam
Datum ugovora:	18.5.2020.
Iznos zajma:	50.000.000 HRK
Trajanje ugovora:	31.12.2020.

Za dospjele okvirne zajmove sklopljeni su novi ugovori nakon datuma bilance s rokom dospijea unutar godine dana.

Za pregled svih transakcija s povezanim stranama upućujemo na Bilješku 33.

7. Ulaganja u vrijednosne papire			498.147
Prethodna godina			83.043
	Tekuća godina	Prethodna godina	
	HRK	HRK	
Mjenice	498.147	83.043	
	<u>498.147</u>	<u>83.043</u>	
dospjeće do jedne godine	498.147	83.043	
8. Dani zajmovi, depoziti i slično			4.392.701
Prethodna godina			5.598.356
	Tekuća godina	Prethodna godina	
	HRK	HRK	
Dani revolving krediti	4.392.701	5.598.356	
	<u>4.392.701</u>	<u>5.598.356</u>	
dospjeće do jedne godine	4.392.701	5.598.356	

Društvo je odobrilo revolving kredite eksternim korisnicima s rokom dospijea do godine dana uz tržišne kamatne stope.

BILJEŠKA 13 - NOVAC U BANCI I BLAGAJNI

Tekuća godina	13.711.544
Prethodna godina	10.028.257

	Tekuća godina HRK	Prethodna godina HRK
Novac na računu	13.705.004	10.023.065
Novac u blagajni	6.541	5.193
	13.711.544	10.028.257

Novac na računu**Kunski račun**

	Tekuća godina HRK	Prethodna godina HRK
Zagrebačka banka d.d., Zagreb	6.795.003	6.732.023
OTP banka d.d., Split	1.838.239	2.559.369
Sberbank d.d., Zagreb	56.079	300.132
Erste & Steiermarkische Bank d.d., Rijeka	4.003.005	35
Privredna banka Zagreb d.d., Zagreb	0	0
Raiffeisenbank Austria d.d., Zagreb	0	0
	12.692.326	9.591.559

Devizni račun (EUR)

Zagrebačka banka d.d., Zagreb	892.162	431.506
OTP banka d.d., Split	94.295	0
Sberbank d.d., Zagreb	26.221	0
	1.012.678	431.506
Ukupno novac na računu:	13.705.004	10.023.065

Blagajna

	Tekuća godina HRK	Prethodna godina HRK
Glavna blagajna	6.541	5.193
Ukupno novac u blagajni:	6.541	5.193

BILJEŠKA 14 - PLAĆENI TROŠKOVI BUDUĆEG RAZDOBLJA I OBRAČUNATI PRIHODI

Tekuća godina	1.467.195
Prethodna godina	748.788

	Tekuća godina HRK	Prethodna godina HRK
Unaprijed plaćeni troškovi	1.167.872	257.855
Ukalkulirani prihodi budućeg razdoblja	299.323	490.933
	1.467.195	748.788

BILJEŠKA 15 - IZVANBILANČNI ZAPISI

1. Izvanbilančni zapisi	323.902.924
Prethodna godina	326.951.949

	Tekuća godina HRK	Prethodna godina HRK
Dane zadužnice i mjenice	293.462.757	310.959.138
Prilježene zadužnice i mjenice	30.440.166	15.992.811
	323.902.924	326.951.949

Pregled danih i primljenih zadužnica i mjenica na dan 31.12.2020.:

	Tekuća godina HRK
Dane zadužnice bankama	225.457.104
Dane zadužnice leasing društvima	55.628.884
Dane zadužnice - ostale	12.376.770
Prilježene zadužnice	29.993.878
Prilježene mjenice	446.288
	323.902.924

BILJEŠKA 16 - KAPITAL I REZERVE

Tekuća godina	472.061.963
Prethodna godina	435.375.261

Kapital i rezerve razvijali su se u poslovnoj godini 2020. kako slijedi:

Stanje na dan	Upisani kapital	Kapitalne rezerve	Rezerve iz dobiti	Zadržana dobit	Dobit poslovne godine	Ukupno
31.12.2019.	60.000.000	37.089.626	42.746.400	246.352.168	49.187.067	435.375.261
Povećanja	0	1.307.636	9.715.040	49.200.507	44.753.141	
Smanjenja	0	-558.826	-18.543.730	0	-49.187.067	
31.12.2020.	60.000.000	37.838.436	33.917.710	295.552.676	44.753.141	472.061.963

Upisani kapital

Upisani kapital iznosi 60.000.000 HRK i u tom je iznosu upisan u trgovački registar Trgovačkog suda u Zagrebu.

Kapitalne rezerve

Kapitalne rezerve nastaju prodajom dionica iznad nominalne vrijednosti prilikom redovne emisije (emisijska premija), neophodnom doplatom prilikom povećanja dioničkog kapitala, otkup dionica po vrijednosti ispod nominalne, direktnim uplatama dioničara (uplata dodatnog kapitala).

Rezerve iz dobiti

Rezerve iz dobiti u iznosu od 33.917.710 HRK odnose se na formirane pričuve za otkupljene vlastite dionice, rezerve u skladu sa Zakonom o trgovačkim društvima i rezerve definirane Statutom Društva. Promjena u godini odnosi se na otkup i dodjelu vlastitih dionica.

Zadržana dobit

Prema odluci Skupštine društva dobit u iznosu od 49.187.068 HRK ostvarena u 2019. godini raspoređuje se na zadržanu dobit.

BILJEŠKA 17 - REZERVIRANJA

3. Rezerviranja za započete sudske sporove	424.896
Prethodna godina	424.896

Rezerviranja za sudske sporove

Tekuća godina	Prethodna godina
HRK	HRK
424.896	424.896
424.896	424.896

BILJEŠKA 18 - DUGOROČNE OBVEZE

5. Obveze za zajmove, depozite i slično	1.118.708
Prethodna godina	1.305.767

Obveze za primljene depozite od najmoprimaca

Tekuća godina	Prethodna godina
HRK	HRK
1.118.708	1.305.767
1.118.708	1.305.767

Dospijeće između jedne i pet godina

1.118.708 1.305.767

10. Ostale dugoročne obveze	507.980
Prethodna godina	3.631.692

Obveze za najam - dugoročni dlo
Obveze za jamčevine - KFK d.o.o., Rugvica

Tekuća godina	Prethodna godina
HRK	HRK
507.980	653.623
0	2.978.069
507.980	3.631.692

Dospijeće između jedne i pet godina

507.980 3.631.692

BILJEŠKA 19 - KRATKOROČNE OBVEZE

1. Obveze prema poduzetnicima unutar grupe	166.698
Prethodna godina	3.311.784

	Tekuća godina HRK	Prethodna godina HRK
Obveze za isporuku robe i usluga	162.212	3.311.784
Obveze za kamate	4.485	0
	<u>166.698</u>	<u>3.311.784</u>
dospijeće do godine dana	166.698	3.311.784

Za pregled svih transakcija s povezanim stranama upućujemo na Bilješku 33.

6. Obveze prema bankama i drugim financijskim institucijama	37.435.882
Prethodna godina	8.194.935

	Tekuća godina HRK	Prethodna godina HRK
Obveze prema bankama	37.435.882	8.194.935
	<u>37.435.882</u>	<u>8.194.935</u>
dospijeće do godine dana	37.435.882	8.194.935

Zajmodavac: OTP banka d.d., Split
Datum ugovora: 03.09.2018.
Vrsta zajma: Višenamjenski limit
Iznos limita 15.000.000 EUR
Datum dospelja: 10.07.2021.

7. Obveze za predujmove	215.598
Prethodna godina	20

	Tekuća godina HRK	Prethodna godina HRK
Obveze za primljene predujmove	215.598	20
	<u>215.598</u>	<u>20</u>
dospijeće do godine dana	215.598	20

8. Obveze prema dobavljačima	3.089.286
Prethodna godina	5.362.917

	Tekuća godina HRK	Prethodna godina HRK
Obveze prema dobavljačima u inozemstvu	3.073.986	3.283.959
Obveze prema dobavljačima u zemlji	15.300	2.078.958
	<u>3.089.286</u>	<u>5.362.917</u>
dospijeće do godine dana	3.089.286	5.362.917

10. Obveze prema zaposlenicima	877.244
Prethodna godina	923.639

	Tekuća godina HRK	Prethodna godina HRK
Obveze prema zaposlenicima za neto plaće	813.856	799.605
Obveze s osnove naknada zaposlenicima	28.000	87.909
Ostale obveze prema zaposlenicima	35.389	36.124
	<u>877.244</u>	<u>923.639</u>
dospijeće do godine dana	877.244	923.639

11. Obveze za poreze, doprinose i slična davanja		3.942.789	
Prethodna godina		866.275	
	Tekuća godina	Prethodna godina	
	HRK	HRK	
Obveze za porez na dodanu vrijednost	3.336.153	271.027	
Obveze za doprinose iz plaće	230.690	230.587	
Obveze za doprinose na plaću	180.994	188.548	
Obveze za porez i prirez na dohodak	144.881	167.941	
Obveze za članarine	33.192	3.390	
Ostale obveze javnih davanja	16.879	4.781	
	3.942.789	866.275	
dospjeće do godine dana	3.942.789	866.275	
12. Obveze s osnove udjela u rezultatu		438.952	
Prethodna godina		473.805	
	Tekuća godina	Prethodna godina	
	HRK	HRK	
Obveze za dividende dioničarima	438.952	473.805	
	438.952	473.805	
dospjeće do godine dana	438.952	473.805	
14. Ostale kratkoročne obveze		375.041	
Prethodna godina		430.983	
	Tekuća godina	Prethodna godina	
	HRK	HRK	
Obveza za najam - kratkoročni dio	336.807	398.883	
Obveze za III. stup mirovinskog osiguranja	27.500	30.000	
Obveze prema članovima Uprave i Upravnog odbora	8.000	2.100	
Ostalo	2.735	0	
	375.041	430.983	
dospjeće do godine dana	375.041	430.983	

Pregled obveza

Pozicija	Stanje na dan	Rok dospjeća		Ukupno HRK
		< 1 godine HRK	> 1 godine HRK	
Obveze prema poduzetnicima unutar grup	31.12.2020.	166.698	0	166.698
	31.12.2019.	3.311.784	0	3.311.784
Obveze za zajmove, depozite i slično poduzetnika unutar grupe	31.12.2020.	0	0	0
	31.12.2019.	0	0	0
Obveze za zajmove, depozite i slično	31.12.2020.	0	1.118.708	1.118.708
	31.12.2019.	0	1.305.767	1.305.767
Obveze prema bankama i drugim financijskim institucijama	31.12.2020.	37.435.882	0	37.435.882
	31.12.2019.	8.194.935	0	8.194.935
Obveze za predujmove	31.12.2020.	215.598	0	215.598
	31.12.2019.	20	0	20
Obveze prema dobavljačima	31.12.2020.	3.089.286		3.089.286
	31.12.2019.	5.362.917		5.362.917
Obveze prema zaposlenicima	31.12.2020.	877.244	0	877.244
	31.12.2019.	923.639	0	923.639
Obveze za poreze, doprinose i slična davanja	31.12.2020.	3.942.789	0	3.942.789
	31.12.2019.	866.275	0	866.275
Obveze s osnove udjela u rezultatu	31.12.2020.	438.952	0	438.952
	31.12.2019.	473.805	0	473.805
Ostale obveze	31.12.2020.	375.041	507.980	883.021
	31.12.2019.	430.983	3.631.692	4.062.675
Odgođena porezna obveza	31.12.2020.	0	0	0
	31.12.2019.	0	0	0
UKUPNO:	31.12.2020.	46.541.490	1.626.687	48.168.177
	31.12.2019.	19.564.358	4.937.460	24.501.817

BILJEŠKA 20 - ODGOĐENO PLAĆANJE TROŠKOVA I PRIHOD BUDUĆEG RAZDOBLJA

Tekuća godina	1.604.725
Prethodna godina	509.207

	Tekuća godina HRK	Prethodna godina HRK
Odgođeno plaćanje troškova	1.049.250	29.189
Odgođeni prihodi iz potpora FZOEU-a	408.990	100.583
Rezerviranja za neiskorištene godišnje odmore	112.052	370.749
Obračunati troškovi za koje nisu primljeni računi	34.432	8.685
	1.604.725	509.207

BILJEŠKA 21 - IZVANBILANČNI ZAPISI

1. Izvanbilančni zapisi	323.902.924
Prethodna godina	326.951.949

	Tekuća godina	Prethodna godina
	HRK	HRK
Dane zadužnice i mjenice	293.462.757	310.959.138
Primljene zadužnice i mjenice	30.440.166	15.992.811
	<u>323.902.924</u>	<u>326.951.949</u>

Pregled danih i primljenih zadužnica i mjenica na dan 31.12.2020.:

	Tekuća godina
	HRK
Dane zadužnice bankama	225.457.104
Dane zadužnice leasing društvima	55.628.884
Dane zadužnice - ostale	12.376.770
Primljene zadužnice	29.993.878
Primljene mjenice	446.288
	<u>323.902.924</u>

BILJEŠKA 22 - PRIHODI OD PRODAJE

Tekuća godina	154.543.920
Prethodna godina	89.447.970

1. Prihodi od prodaje s poduzetnicima unutar grupe	112.724.710
Prethodna godina	48.737.407

	Tekuća godina	Prethodna godina	Promjena	
	HRK	HRK	HRK	%
Prihodi od prodaje robe	80.853.708	16.506.266	64.347.443	390
Prihodi od najma	17.399.921	17.332.062	67.859	0
Prihodi od prodaje usluga	14.471.081	14.899.079	-427.999	-3
	112.724.710	48.737.407	63.987.303	131

Za pregled svih transakcija s povezanim stranama upućujemo na Bilješku 33.

2. Prihodi od prodaje	31.969.653
Prethodna godina	30.245.380

	Tekuća godina	Prethodna godina	Promjena	
	HRK	HRK	HRK	%
Prihodi od najma	29.353.167	29.785.180	-432.012	-1
Prihodi od prodaje robe	1.895.704	406.891	1.488.813	366
Prihodi od prodaje usluga	0	2.796	-2.796	-100
Ostali prihodi od prodaje	720.782	50.514	670.268	1.327
	31.969.653	30.245.380	1.724.273	1.591

3. Prihodi na temelju upotrebe vlastitih proizvoda, robe i usluga	148.888
Prethodna godina	152.646

	Tekuća godina	Prethodna godina	Promjena	
	HRK	HRK	HRK	%
Prihodi na temelju upotrebe vlastitih proizvoda i robe	148.888	152.646	-3.758	-2
	148.888	152.646	-3.758	-2

4. Ostali poslovni prihodi s poduzetnicima unutar grupe	4.436.343
Prethodna godina	5.246.868

	Tekuća godina	Prethodna godina	Promjena	
	HRK	HRK	HRK	%
Prihodi od prefakturiranih troškova	4.301.294	5.143.817	-842.523	-16
Ostali poslovni prihodi unutar grupe	135.048	103.051	31.997	31
	4.436.343	5.246.868	31.997	31

Za pregled svih transakcija s povezanim stranama upućujemo na Bilješku 33.

5. Ostali poslovni prihodi	5.264.326
Prethodna godina	5.065.669

	Tekuća godina	Prethodna godina	Promjena	
	HRK	HRK	HRK	%
Prihodi od prefakturiranih troškova	2.989.694	3.793.524	-803.830	-21
Prihodi od pružanja ostalih usluga	1.611.221	116.467	1.494.754	1.283
Prihodi od ukidanja rezerviranja i naknadno naplaćenih prihodi	370.749	292.432	78.317	27
Prihodi od poslovnog najma	103.510	103.179	330	0
Prihodi od prodaje dugotrajne imovine	13.957	21.066	-7.109	-34
Ostali poslovni prihodi	175.196	739.001	-563.805	-76
	5.264.326	5.065.669	198.658	4

BILJEŠKA 23 - MATERIJALNI TROŠKOVI

a) Troškovi sirovina i materijala	1.296.670			
Prethodna godina	1.390.484			

	Tekuća godina		Prethodna godina		Promjena	
	HRK	HRK	HRK	HRK	HRK	%
Potrošena energija	869.845	984.010	-114.165			-12
Uredski materijal	298.288	303.000	-4.711			-2
Trošak sitnog inventara	128.537	103.474	25.063			24
	1.296.670	1.390.484	-93.814			-7

b) Troškovi prodane robe	78.868.231			
Prethodna godina	16.322.736			

	Tekuća godina		Prethodna godina		Promjena	
	HRK	HRK	HRK	HRK	HRK	%
Nabavna vrijednost prodane robe	78.868.231	16.322.736	62.545.495			383
	78.868.231	16.322.736	62.545.495			383

c) Ostali vanjski troškovi	18.830.071			
Prethodna godina	20.693.312			

	Tekuća godina		Prethodna godina		Promjena	
	HRK	HRK	HRK	HRK	HRK	%
Troškovi vanjskih usluga pri izradi dobara i u obavljanju usluga	7.330.719	8.981.783	-1.651.064			-18
Usluge održavanja i zaštite	5.366.025	4.939.433	426.592			9
Najamnine	1.991.706	2.177.024	-185.318			-9
Intelektualne i osobne usluge	1.691.933	1.137.399	554.535			49
Troškovi komunalnih usluga	1.436.779	1.500.466	-63.687			-4
Usluge promidžbe, sponzorstva i troškovi sajmova	336.723	489.912	-153.189			-31
Usluge reprezentacije - ugošćivanja	288.669	1.102.355	-813.686			-74
Troškovi telefona, prijevoza i sl.	263.717	230.598	33.119			14
Usluge registracije prijevoznih sredstava	13.885	15.808	-1.923			-12
Troškovi ostalih vanjskih usluga	109.914	118.533	-8.619			-7
	18.830.071	20.693.312	-1.863.241			-9

BILJEŠKA 24 - TROŠKOVI OSOBLJA

a) Neto plaće i nadnice	10.937.353			
Prethodna godina	13.754.210			

	Tekuća godina		Prethodna godina		Promjena	
	HRK	HRK	HRK	HRK	HRK	%
Neto plaća	10.937.353	13.754.210	-2.816.858			-20
	10.937.353	13.754.210	-2.816.858			-20

Na dan 31. prosinca 2020. Društvo ima 71 zaposlenika (31.12.2019.: 76).

b) Troškovi poreza i doprinosa iz plaća	5.381.565			
Prethodna godina	6.639.764			

	Tekuća godina		Prethodna godina		Promjena	
	HRK	HRK	HRK	HRK	HRK	%
Porezi i prirezi iz plaća	2.517.622	3.911.995	-1.394.373			-36
Troškovi doprinosa iz plaća	2.863.944	2.727.769	136.175			5
	5.381.565	6.639.764	-1.258.198			-19

c) Doprinosi na plaće	2.224.330
Prethodna godina	2.186.199

	Tekuća godina	Prethodna godina	Promjena	
	HRK	HRK	HRK	%
Doprinosi na plaće	2.224.330	2.186.199	38.130	2
	2.224.330	2.186.199	38.130	2

BILJEŠKA 25 - AMORTIZACIJA

Tekuća godina	19.161.505
Prethodna godina	21.498.318

	Tekuća godina	Prethodna godina	Promjena	
	HRK	HRK	HRK	%
Trošak amortizacije materijalne imovine	18.424.164	20.963.360	-2.539.196	-12
Amortizacija imovine s pravom korištenja	436.014	336.143	99.870	30
Trošak amortizacije nematerijalne imovine	301.327	137.572	163.756	119
Trošak amortizacije revalorizirane imovine	0	61.243	-61.243	-100
	19.161.505	21.498.318	-2.336.813	-11

BILJEŠKA 26 - OSTALI TROŠKOVI

Tekuća godina	4.072.432
Prethodna godina	3.208.766

	Tekuća godina	Prethodna godina	Promjena	
	HRK	HRK	HRK	%
Nadoknade troškova, darovi, potpore	1.408.113	1.452.442	-44.329	-3
Premije osiguranja	1.071.653	1.046.724	24.929	2
Sudski troškovi	921.629	11.244		
Članarine, nadoknade i slična davanja	192.024	148.394	43.630	29
Troškovi stručnog obrazovanja, časopisa i literature	138.591	167.787	-29.196	-17
Troškovi članova uprave	103.490	42.992	60.498	141
Dnevnice za službena putovanja i putni troškovi	76.676	239.991	-163.315	-68
Bankovne usluge i troškovi platnog prometa	46.477	30.623	15.854	52
Ostalo	113.779	68.569	45.210	66
	4.072.432	3.208.766	863.666	27

BILJEŠKA 27 - VRIJEDNOSNO USKLAĐENJE

b) Kratkotrajne imovine osim financijske imovine	2.768
Prethodna godina	20.150

	Tekuća godina	Prethodna godina	Promjena	
	HRK	HRK	HRK	%
Vrijednosno usklađenje potraživanja	2.768	20.150	-17.382	-86
	2.768	20.150	-17.382	-86

BILJEŠKA 28 - REZERVIRANJA

a) Rezerviranja za mirovine, otpremnine i slične obveze	112.052
Prethodna godina	370.749

	Tekuća godina	Prethodna godina	Promjena	
	HRK	HRK	HRK	%
Troškovi rezerviranja za neiskorištene godišnje odmore	112.052	370.749	-258.698	-70
	112.052	370.749	-258.698	-70

BILJEŠKA 29 - OSTALI POSLOVNI RASHODI

Tekuća godina	703.607
Prethodna godina	640.730

	Tekuća godina	Prethodna godina	Promjena	
	HRK	HRK	HRK	%
Darovanja do 2% od ukupnog prihoda	145.869	349.894	-204.025	-58
Naknadno utvrđeni troškovi poslovanja	359.049	253.657	105.392	42
Kazne, penali, nadoknade šteta i troškovi iz ugovora	198.688	37.179	161.509	434
	703.607	640.730	62.877	10

BILJEŠKA 30 - FINANCIJSKI PRIHODI

1. Prihodi od ulaganja u udjele (dionice) poduzetnika unutar grupe	32.827.192
Prethodna godina	45.103.731

	Tekuća godina	Prethodna godina	Promjena	
	HRK	HRK	HRK	%
Prihod od udjela u dobitku	32.827.192	45.103.731	-12.276.539	-27
	32.827.192	45.103.731	-12.276.539	-27

Nakon pogrešno predane prijave poreza na dobit za 2018. godinu od strane povezanog društva Auto Hrvatska Prodajno Servisni Centri d.o.o., Zagreb koje je u tjeku 2020. godine utvrdilo da nema pravo na korištenje poticaja za ulaganje čime je povećan porez na dobit za 2018. godinu u iznosu od 7.380.254 HRK. Slijedom navedenog, društvo Auto Hrvatska Prodajno Servisni Centri d.o.o., Zagreb je imalo manje sredstava za isplatu dobiti te je izmjenom odluke o isplati dobiti te iskazom računovodstvene pogreške u skladu sa MRS-om 8 u svojim financijskim izvještajima provelo korekciju početnog stanja. Navedeno saznanje je utjecalo na priznavanje prihoda od udjela u dobitku Društva u 2020. godini kada je poslovni događaj nastao i navedena pogreška i utvrđena.

Za pregled svih transakcija s povezanim stranama upućujemo na Bilješku 33.

4. Ostali prihodi s osnove kamata iz odnosa s poduzetnicima unutar grupe	1.476.783
Prethodna godina	1.447.246

	Tekuća godina	Prethodna godina	Promjena	
	HRK	HRK	HRK	%
Prihodi od kamata	1.476.783	1.447.246	29.537	2
	1.476.783	1.447.246	29.537	2

Za pregled svih transakcija s povezanim stranama upućujemo na Bilješku 33.

5. Tečajne razlike i ostali financijski prihodi iz odnosa s poduzetnicima unutar grupe					476.307
Prethodna godina					4.625
	Tekuća godina	Prethodna godina	Promjena		
	HRK	HRK	HRK	%	
Positivne tečajne razlike	476.307	4.625	471.681	10.198	
	476.307	4.625	471.681	10.198	

Za pregled svih transakcija s povezanim stranama upućujemo na Bilješku 33.

7. Ostali prihodi s osnove kamata					432.396
Prethodna godina					114.239
	Tekuća godina	Prethodna godina	Promjena		
	HRK	HRK	HRK	%	
Prihodi od kamata	395.616	81.164	314.452	387	
Prihodi od zateznlh kamata	36.780	33.075	3.705	11	
	432.396	114.239	318.157	279	

8. Tečajne razlike i ostali financijski prihodi					308.479
Prethodna godina					43.059
	Tekuća godina	Prethodna godina	Promjena		
	HRK	HRK	HRK	%	
Prihodi od tečajnlh razlika	308.479	43.059	265.420	616	
	308.479	43.059	265.420	616	

9. Nerealizirani dobitci (prihodi) od financijske imovine					72
Prethodna godina					0
	Tekuća godina	Prethodna godina	Promjena		
	HRK	HRK	HRK	%	
Nerealizirani dobitci iz promjene vrijednosti financijske imovine	72	0	72	---	
	72	0	72	---	

BILJEŠKA 31 - FINANCIJSKI RASHODI

1. Rashodi s osnove kamata i slični rashodi s poduzetnicima unutar grupe					29.416
Prethodna godina					5.473
	Tekuća godina	Prethodna godina	Promjena		
	HRK	HRK	HRK	%	
Kamate od povezanlh društava	29.416	5.473	23.943	437	
	29.416	5.473	23.943	437	

Za pregled svih transakcija s povezanim stranama upućujemo na Bilješku 33.

2. Tečajne razlike i drugi rashodi s poduzetnicima unutar grupe					162.855
Prethodna godina					32.233
	Tekuća godina	Prethodna godina	Promjena		
	HRK	HRK	HRK	%	
Negativne tečajne razlike	162.855	32.233	130.622	405	
	162.855	32.233	130.622	405	

Za pregled svih transakcija s povezanim stranama upućujemo na Bilješku 33.

3. Rashodi s osnove kamata i slični rashodi					182.219
Prethodna godina					178.426
	Tekuća godina HRK	Prethodna godina HRK	Promjena		
			HRK	%	
Troškovi kamata	151.339	143.907	7.432	-	
Rashodi od kamata na obveze po osnovi najma	28.521	21.740	6.781	-	
Troškovi zateznih kamata	2.359	12.779	-10.420	-82	
	182.219	178.426	3.793	2	
4. Tečajne razlike i drugi rashodi					476.935
Prethodna godina					32.184
	Tekuća godina HRK	Prethodna godina HRK	Promjena		
			HRK	%	
Tečajne razlike iz odnosa s nepovezanim društvima	476.935	32.184	444.752	1.382	
	476.935	32.184	444.752	1.382	
5. Nerealizirani gubici (rashodi) od financijske imovine					0
Prethodna godina					70
	Tekuća godina HRK	Prethodna godina HRK	Promjena		
			HRK	%	
Vrijednosno usklađenje financijske imovine	0	70	-70	-100	
	0	70	-70	-100	
6. Vrijednosna usklađenja financijske imovine (neto)					3.500.000
Prethodna godina					0
	Tekuća godina HRK	Prethodna godina HRK	Promjena		
			HRK	%	
Vrijednosno usklađenje dugotrajne financijske imovine	3.500.000	0	3.500.000	---	
	3.500.000	0	3.500.000	---	

BILJEŠKA 32 - POREZ NA DOBIT

Usklađenje računovodstvene i oporezive dobiti prikazano je niže u tablici:

	Tekuća godina HRK	Prethodna godina HRK
Dobit/gubitak prije oporezivanja	44.123.141	49.187.067
+ povećanje dobiti/smanjenje gubitka za privremene razlike	3.500.000	0
+ povećanje dobiti/smanjenje gubitka za stalne razlike	184.530	657.643
- smanjenje dobiti/povećanje gubitka za privremene razlike	0	0
- smanjenje dobiti/povećanje gubitka za stalne razlike	32.893.609	45.182.772
Porezna osnovica	14.914.062	4.661.938
Preneseni porezni gubitak	17.591.089	22.253.037
Porezni gubitak za prijenos	2.677.027	17.591.098
Odgodeni porezi	-630.000	0
Dobit/gubitak razdoblja	44.753.141	49.187.067

U skladu s lokalnim propisima, porezna uprava može u bilo koje doba pregledati knjige i evidencije Društva u razdoblju od 3 godine nakon isteka godne u kojoj je trebalo utvrditi porezne obveze te može uvesti dodatne porezne obveze i kazne. Uprava Društva nije upoznata s okolnostima koje bi mogle dovesti do potencijalnih značajnih obveza u tom pogledu.

BILJEŠKA 33 - TRANSAKCIJE S POVEZANIM STRANAMA

Transakcije između Društva i njegovih povezanih strana tijekom godine bile su kako slijedi:

Potraživanja od povezanih društava

	Tekuća godina Prethodna godina	
	HRK	HRK
Auto Hrvatska Prodajno Servisni Centri d.o.o., Zagreb	15.612.761	1.811.751
Auto Hrvatska Automobili d.o.o., Zagreb	2.690.819	3.267.351
MAN Importer Makedonija d.o.o.e.l., Skoplje	1.853.543	72.359
Kam i Bus d.o.o., Doboj	1.014.811	910.542
KAM in Bus Importer d.o.o., Ljubljana	549.736	0
Man Importer Hrvatska d.o.o., Zagreb	284.076	0
KAM i Bus Importer d.o.o., Zagreb	53.200	59.749
MAN Importer BH d.o.o., Sarajevo	26.952	44.951
Auto Tangenta d.o.o., Zagreb	13.687	12.956
Kamion Importer d.o.o., Doboj	11.698	2.560
	22.111.283	6.182.220

Potraživanja od danih zajmova

	Tekuća godina Prethodna godina	
	HRK	HRK
Man Importer Hrvatska d.o.o., Zagreb	28.500.000	0
Auto Hrvatska Automobili d.o.o., Zagreb	12.247.883	15.499.297
Auto Hrvatska Prodajno Servisni Centri d.o.o., Zagreb	11.000.000	0
Kam i Bus d.o.o., Doboj	5.652.673	0
KAM in Bus Importer d.o.o., Ljubljana	5.275.829	0
KAM i Bus Importer d.o.o., Zagreb	2.912.000	3.097.717
MAN Importer Makedonija d.o.o.e.l., Skoplje	2.261.069	0
MAN Importer BH d.o.o., Sarajevo	1.507.380	8.186.838
Kamion Importer d.o.o., Doboj	829.059	0
	70.185.893	26.783.851

Obveze prema povezanim stranama

	Tekuća godina Prethodna godina	
	HRK	HRK
Auto Hrvatska Prodajno Servisni Centri d.o.o., Zagreb	68.421	3.268.996
Auto Hrvatska Automobili d.o.o., Zagreb	65.557	16.754
Auto Tangenta d.o.o., Zagreb	22.500	22.500
Man Importer Hrvatska d.o.o., Zagreb	9.851	3.534
KAM in Bus Importer d.o.o., Ljubljana	369	0
	166.698	3.311.784

Udjeli u povezanim društvima

	Tekuća godina Prethodna godina	
	HRK	HRK
Auto Hrvatska Prodajno Servisni Centri d.o.o., Zagreb	77.300.000	77.300.000
MAN Importer Hrvatska d.o.o., Zagreb	25.100.000	25.100.000
Auto Hrvatska Automobili d.o.o., Zagreb	20.000.000	20.000.000
Kam i Bus d.o.o., Doboj	18.103.333	21.603.333
MAN Importer BH d.o.o., Sarajevo	7.491.622	7.491.622
KAM in Bus Importer d.o.o., Ljubljana	5.210.360	4.093.225
MAN Importer Makedonija d.o.o.e.l., Skoplje	4.587.648	4.587.648
KAM i Bus Importer d.o.o., Zagreb	1.500.000	1.500.000
Kamion Importer d.o.o., Doboj	376.911	376.911
Auto Tangenta d.o.o., Zagreb	100.000	100.000
Kam i Bus d.o.o.e.l., Skoplje	37.538	37.538
	159.807.413	162.190.278

Prihodi od prodaje

Auto Hrvatska Prodajno Servisni Centri d.o.o., Zagreb
Auto Hrvatska Automobili d.o.o., Zagreb
MAN Importer Makedonija d.o.o.e.l., Skoplje
Kam i Bus d.o.o., Doboj
MAN Importer Hrvatska d.o.o., Zagreb
KAM in Bus Importer d.o.o., Ljubljana
KAM i Bus Importer d.o.o., Zagreb
MAN Importer BH d.o.o., Sarajevo
Kamion Importer d.o.o., Doboj
Auto Tangenta d.o.o., Zagreb

Tekuća godina	Prethodna godina
HRK	HRK
63.782.243	16.364.390
19.563.730	12.526.039
14.878.988	434.146
10.334.210	523.577
1.794.576	1.617.169
1.419.561	0
381.301	472.172
265.637	176.400
184.021	14.815
120.442	102.433
112.724.710	32.231.141

Ostali poslovni prihodi

Auto Hrvatska Prodajno Servisni Centri d.o.o., Zagreb
Auto Hrvatska Automobili d.o.o., Zagreb
MAN Importer Hrvatska d.o.o., Hrvatski Leskovac
KAM i Bus Importer d.o.o., Zagreb
Kam i Bus d.o.o., Doboj
Auto Tangenta d.o.o., Zagreb
MAN Importer Makedonija d.o.o.e.l., Skoplje
MAN Importer BH d.o.o., Sarajevo
Kamion Importer d.o.o., Doboj
KAM in Bus Importer d.o.o., Ljubljana

Tekuća godina	Prethodna godina
HRK	HRK
2.557.411	7.834.434
1.615.178	12.457.267
214.433	217.803
16.177	29.388
14.570	1.203.714
7.866	5.224
6.881	2.734
3.812	2.570
256	0
-242	0
4.436.342	21.753.134

Financijski prihodi

MAN Importer Hrvatska d.o.o., Hrvatski Leskovac
Auto Hrvatska Prodajno Servisni Centri d.o.o., Zagreb
MAN Importer BH d.o.o., Sarajevo
MAN Importer Makedonija d.o.o.e.l., Skoplje
KAM in Bus Importer d.o.o., Ljubljana
Auto Hrvatska Automobili d.o.o., Zagreb
Kam i Bus d.o.o., Doboj
Auto Tangenta d.o.o., Zagreb
KAM i Bus Importer d.o.o., Zagreb
Kamion Importer d.o.o., Doboj

Tekuća godina	Prethodna godina
HRK	HRK
16.662.177	12.870.096
15.104.451	30.476.041
949.614	1.345.690
783.366	1.430.949
329.771	0
323.909	259.924
277.374	104.108
176.913	45.695
139.475	23.101
33.230	0
34.780.280	46.555.602

Troškovi prodane robe

Auto Hrvatska Automobili d.o.o., Zagreb
Auto Hrvatska Prodajno Servisni Centri d.o.o., Zagreb
KAM in Bus Importer d.o.o., Ljubljana

Tekuća godina	Prethodna godina
HRK	HRK
119.138	0
48.126	2.611.859
8	0
167.271	2.611.859

Ostali vanjski troškovi

Auto Hrvatska Automobili d.o.o., Zagreb
Auto Hrvatska Prodajno Servisni Centri d.o.o., Zagreb
Auto Tangenta d.o.o., Zagreb

Tekuća godina	Prethodna godina
HRK	HRK
365.035	185.420
230.647	259.346
177.000	54.000
772.682	498.766

Financijski rashodi

MAN Importer Makedonija d.o.o.e.l., Skoplje
KAM in Bus Importer d.o.o., Ljubljana
Kam i Bus d.o.o., Doboj
Auto Hrvatska Prodajno Servisni Centri d.o.o., Zagreb
MAN Importer BH d.o.o., Sarajevo
Auto Hrvatska Automobili d.o.o., Zagreb
Kamion Importer d.o.o., BiH

Tekuća godina	Prethodna godina
HRK	HRK
61.605	503
47.807	124
28.720	22.340
24.931	5.473
24.547	9.255
4.485	0
177	11
192.271	37.706

Naknade isplaćene ključnim rukovoditeljima

	Tekuća godina HRK	Prethodna godina HRK
Plaće i ostala kratkoročna primanja zaposlenih	7.325.092	6.716.635
Ostale naknade	308.357	284.977
	<u>7.633.449</u>	<u>7.001.612</u>

Prefakturirani troškovi su isključeni iz pregleda transakcija s povezanim stranama.

Društvo ima sklopljene ugovore s povezanim društvima o kupnji/prodaji robe kao i pružanju usluga. Transakcije su provedene po tržišnim uvjetima.

BILJEŠKA 33 - DOGAĐAJI NAKON DATUMA BILANCE

Društvo je 20. siječnja 2021. pokrenulo postupak pred Centrom za restrukturiranje i prodaju radi uklanjanja rezervacije 9768 dionica izdanih u protuvrijednosti imovine uključene u vrijednosti društvenog kapitala po knjigovodstvenoj vrijednosti. Za Društvo nije nastala obveza plaćanja na temelju pravomoćne presude Trgovačkog suda u Zagrebu broj P-1672/2018 već obveza vraćanja tužitelju 9.768 dionica oznake AUH-R-A upisanih pri Središnjem klirinškom depozitnom društvu.

PRILOG I

GODIŠNJE IZVJEŠĆE UPRAVE O STANJU DRUŠTVA



AUTO HRVATSKA d. d.
Heinzelova 70
10 000 Zagreb

Poslovodstvo tvrtke

AUTO HRVATSKA dioničko društvo
Heinzelova 70
HR-10000 Zagreb

Telefon +385 (0)1 6167 666
info@autohrvatska.hr
www.autohrvatska.hr

GODIŠNJE IZVJEŠĆE O STANJU DRUŠTVA AUTO HRVATSKA d.d. ZA RAZDOBLJE 01.01.2020. – 31.12.2020. godine

Zagreb, ožujak 2021. godine

Upravni odbor: Boždan Tihava; Igor Brigljević;
Robert Siebrenović; Velimir Marović; Ante Belamarić
Glavni izvršni direktor: Velimir Marović
Izvršni direktori: Robert Siebrenović; Mario Fabek; Alen Vuksan Čusa
Temejni kapital uplaćen u cijelosti 60.000.000,00 kn u 600.000 emitiranih dionica
Nominalna vrijednost dionice 100,00 kn
Upisano u register Trgovačkog suda u Zagrebu
MBS 060008303 OIB 42523247015





1. Opće informacije o društvu Auto Hrvatska d.d.

Auto Hrvatska d. d. ima sjedište u Zagrebu, Heinzelova 70.

Temeljni kapital Društva upisan u Trgovački sud u Zagrebu iznosi 60.000.000 kuna te se sastoji od 600.000 dionica nominalne vrijednosti 100,00 kuna.

Društvo djeluje pod matičnim brojem subjekta 080008303.

Osnovne djelatnosti Društva su:

- proizvodnja motornih vozila, prikolica i poluprikolica
- prijevoz robe (tereta) cestom
- skladištenje robe
- iznajmljivanje automobila
- upravljanje holding - društvima
- računovodstveni, knjigovodstveni poslovi, porezno savjetovanje
- održavanje i popravak motornih vozila
- održavanje i popravak motocikala
- poslovanje nekretninama
- djelatnost ostalih agencija u prometu
- iznajmljivanje ostalih kopnenih prometnih sredstava
- računalne i srodne aktivnosti
- savjetovanje u vezi s poslovanjem i upravljanjem
- tehničko ispitivanje i analiza
- promidžba (reklama i propaganda)
- međunarodno otpremništvo
- obavljanje trgovačkog posredovanja na domaćem i inozemnom tržištu
- kupnja i prodaja robe
- djelatnost organizatora sajmova i kongresa
- ostale poslovne djelatnosti

Na dan 31.12.2020. godine Društvo je imalo 71 zaposlenika.




Sukladno odluci Skupštine društva formiran je peteročlani Upravni odbor, koji se sastoji od sljedećih članova:

- **Bogdan Tihava**, predsjednik Upravnog odbora
- **Igor Brigljević**, zamjenik predsjednika Upravnog odbora
- **Robert Srebrenović**, član Upravnog odbora
- **Velimir Marović**, član Upravnog odbora
- **Ante Belamarić**, član Upravnog odbora.

Društvo zastupaju i njime operativno upravljaju izvršni direktori sukladno Zakonu o trgovačkim društvima, Statutu i internim aktima:

- **Velimir Marović**, glavni izvršni direktor,
- **Robert Srebrenović**, izvršni direktor,
- **Mario Fabek**, izvršni direktor,
- **Alen Vuksan-Ćusa**, izvršni direktor.

Godišnji financijski izvještaji za poslovnu godinu 2020. iskazani su u hrvatskim kunama.



1. Opis poslovanja i ostvareni rezultat za 2020. godinu

2.1. Vlasnička struktura

Temeljni kapital društva iznosi 60.000.000,00 kuna

Temeljni kapital društva podijeljen je na 600.000 dionica

Nominalna vrijednost svake osnivačke dionice iznosi 100,00 kuna

Sve dionice društva redovne su i izdane su u obliku nematerijaliziranih vrijednosnih papira.

Sve članice poslovne grupe nalaze se u 100 % vlasništvu Matice.

Od završetka poslovne godine pa do datuma sastavljanja ovog izvješća nije bilo drugih značajnijih događaja.

Vlastite dionice

Auto Hrvatska d.d. je od 01.01.2020. do 31.12.2020. godine stjecala i otpuštala vlastite dionice sukladno skupštinskoj odluci od 25.04.2019. godine, a radi stjecanja dionica od strane zaposlenika dioničkog društva i zaposlenika u povezanim društvima, radi dodjele prigodnog poklona u obliku dionica za novorođenu djecu zaposlenika dioničkog društva i zaposlenika u povezanim društvima, te radi nuđenja dionica zaposlenicima u skladu sa zaključenim ugovorima o opcijskoj kupnji dionica.

Društvo Auto Hrvatska d.d. je od 01.01.2020. do 31.12.2020. godine steklo 22663 vlastite dionice nominalnog iznosa jedne dionice od 100,00 Kn, što predstavlja 3,78% temeljnog kapitala društva.

Društvo Auto Hrvatska d.d. je od 01.01.2020. do 31.12.2020. godine otpustilo 13080 vlastitih dionica nominalnog iznosa jedne dionice od 100,00 Kn, što predstavlja 2,18 % temeljnog kapitala društva.



2.2. Rezultati poslovanja za poslovnu godinu 2020.

Osnovna djelatnost tvrtke je upravljanje holding - društvima, računovodstveni, knjigovodstveni poslovi, porezno savjetovanje, poslovanje nekretninama, računalne i srodne aktivnosti, savjetovanje u vezi s poslovanjem i upravljanjem, promidžba (reklama i propaganda), djelatnost organizatora sajmova i kongresa.

U poslovnoj godini 2020. Društvo je ostvarilo ukupan prihod u visini od 190.065.149 kuna dok je u istom razdoblju prethodne godine ostvareni ukupni prihod iznosio 136.160.870 kn.

Ukupni rashodi ostvareni u poslovnoj godini 2020. godine iznose 145.942.008 kuna dok su u istom razdoblju prethodne godine iznosili 86.973.803 kn.

Dobit ostvarena u 2020. godini iznosi 44.753.141 kn.

3. Plan razvoja

Temelj za ostvarenje poslovnih planova nalazimo u optimalno dimenzioniranom timu komunikativnih, školovanih i motiviranih ljudi, sa ciljem razvoja kompetentnosti i konkurentnosti na tržištu proizvoda i usluga auto struke. Korisnicima dugoročno želimo omogućiti dostupnost svih vrsta visokokvalitetnih proizvoda i usluga automobilske struke na području obavljanja djelatnosti uz primjeran odnos prema društvenim vrijednostima i zaštiti okoliša.

4. Izloženost rizicima i upravljanje rizicima

Ciljevi upravljanja financijskim rizicima obavljaju se putem riznice u Odjelu financija društva Auto Hrvatska d.d. gdje se pruža podrška u poslovanju, koordinira pristup domaćim i međunarodnim tržištima novca, nadgleda i upravlja financijskim rizikom koji se odnose na poslovanje. Društvo samostalno prati potencijalne rizike i nastoji umanjiti njihov utjecaj na financijsku izloženost društva.



Negativan utjecaj okolnosti uzrokovanih virusom COVID-19 na novčani tok i poslovanje manifestirao se kroz :

- utjecaj na zalihu zbog ne prodanih autobusa,
- neizvjesnost u poslovanju segmenta autobusnih prijevoznika,
- promjene u moratoriju otplate leasinga kod kupaca i utjecaj na naše dane garancije, kod sklapanja ugovora o leasing-u.

Poduzete mjere vezane uz kontinuirano poslovanje jesu sljedeće:

- redovo podmirenje svih obveza,
- ograničenja eksternih zaduženja svih članica Poslovne grupe,
- racionalizacija troškova poslovanja zbog dugoročne održivosti,
- povećanje produktivnosti zaposlenika,
- veća kvaliteta usluge prema korisnicima,
- primjena digitalne tehnologije kao podrška novih uvjeta u poslovanju.


Sve navedeno i dalje se unapređuje radi smanjenja negativnih utjecaja na rezultat i stabilnost poslovanja.

5. Valutni rizik

Društvo obavlja određene transakcije denominirane u stranim valutama, po osnovi kojih dolazi do izloženosti promjenama tečaja stranih valuta. Rizikom promjene tečaja valute se upravlja u okviru odobrenih parametara internih politika koje reguliraju korištenje terminskih ugovora za kupnju i prodaju strane valute.

6. Kreditni rizik i rizik likvidnosti

Društvo nema izloženost kreditnom riziku prema jednom kupcu ili grupi kupaca koji imaju slične osobine. Neto potraživanja od kupaca razdijeljena su na značajan broj klijenata, u različitim industrijama i geografskim područjima.



Društvo je usvojilo politiku poslovanja sa kreditno pouzdanim strankama. Izloženost društva i kreditni „reiting“ klijenata se stalno nadgledaju. Kreditna izloženost kontrolira se ograničenjima (limitima) kod klijenata koji se učestalo pregledavaju i odobravaju.

Društvo nije izloženo kamatnom riziku jer posuđuje sredstva po fiksnim kamatnim stopama, zaštita sredstava osigurana je odgovarajućim instrumentima osiguranja i stalnim nadgledanjem i analiziranjem klijenata.

Upravljanje rizikom likvidnosti je odgovornost Uprave koja je izradila kvalitetan okvir za praćenje kratkoročnih, srednjoročnih i dugoročnih financiranja te svih zahtjeva vezanih za rizik likvidnosti.

U Zagrebu, 10.03.2021.


Glavni izvršni direktor:
Velimir Marović

Izvršni direktor:
Alen Vuksan-Čusa

Izvršni direktor:
Robert Srebrenović

Izvršni direktor:
Mario Fabek

AUTO HRVATSKA d.d.
Z A G R E B
Heinzelova 70
8



Na temelju članka 407. – 410. Zakona o tržištu kapitala (NN 88/08, 146/08, 74/09, 54/13, 159/13, 18/15, 110/15) Glavni izvršni direktor i Izvršni direktor društva Auto Hrvatska d.d. daju sljedeću:

**IZJAVU OSOBA ODGOVORNIH ZA SASTAVLJANJE
FINANCIJSKIH IZVJEŠĆA ZA RAZDOBLJE
01.01.2020. – 31.12. 2020. godine**

Godišnji revidirani financijski izvještaji za poslovnu godinu 2020. godine sastavljeni su uz primjenu odgovarajućih standarda financijskog izvještavanja (MSFI, Zakon o računovodstvu NN 78/15, NN 134/15, NN 120/16), te daju cjelovit i istinit prikaz imovine i obveza, gubitka i dobitka, financijskog položaja i poslovanja Auto Hrvatske d.d.

Godišnje izvješće o stanju Društva za 2020. godinu sadrži istinit prikaz razvoja i rezultata poslovanja i položaja Auto Hrvatske d.d., uz opis najznačajnijih rizika i neizvjesnosti kojima je društvo Auto Hrvatska d.d. izloženo.

U Zagrebu, 10.03.2021.

Glavni izvršni direktor:
Velimir Marović

Izvršni direktor:
Alen Vuksan-Čusa

Izvršni direktor:
Robert Srebrenović

Izvršni direktor:
Mario Fabek

AUTO HRVATSKA d.d.
Z A G R E B
Heinzelova 70
9

Temeljem članka 250. a., a u svezi s čl. 272. p. Zakona o trgovačkim društvima, izvršni direktori trgovačkog društva AUTO HRVATSKA d.d., Zagreb, Heinzelova 70, OIB: 42523247815 (dalje u tekstu: Društvo), daju sljedeću

IZJAVU O PRIMJENI KODEKSA KORPORATIVNOG UPRAVLJANJA

Društvo u svojem poslovanju primjenjuje Kodeks urednog i savjesnog ponašanja u gospodarskom poslovanja koji je donijet 05.11.2015. godine, ažuriran 01.09.2018. godine, te objavljen na internetskim stranicama Društva (www.autohrvatska.hr) i internoj intranet stranici, kao i Kodeks etike u poslovanju Hrvatske gospodarske komore kojem je dioničko društvo AUTO HRVATSKA pristupilo 12. rujna 2005. godine, a koji je objavljen na internetskim stranicama Hrvatske gospodarske komore (www.hgk.hr).

Društvo ujedno primjenjuje i Kodeks korporativnog upravljanja Hrvatske agencije za nadzor financijskih usluga i Zagrebačke burze d.d., objavljen na internetskim stranicama www.hanfa.hr i www.zse.hr.

Društvo se pridržava odredbi gore navedenih Kodeksa i ne odstupa od pravila usvojenih u navedenim Kodeksima.

Unutarnji nadzor Društva provodi se kontinuirano putem neovisnog odjela Interne revizije koji je za svoj rad odgovoran izravno Upravnom odboru Društva. Okvir rada i temeljna načela rada Interne revizije u Poslovnoj grupi Auto Hrvatska, utvrđena su Pravilima o radu Interne revizije koji je objavljen i dostupan na intranet stranicama Društva. U svojem radu Interna revizija osobito:

- testira, analizira, procjenjuje i priopćava podatke na neovisan i objektivan način, s ciljem dodavanja vrijednosti i poboljšanja rada Društva,
- nadzire organizaciju, vođenje i funkcioniranje jedinstvenog sustava unutarnje kontrole u Društvu i ostalim članicama Poslovne grupe Auto Hrvatska, kako bi se poboljšala učinkovitost upravljanja rizikom, kontrolama i upravljanja radnim procesima,
- kontrolira primjenu zakona, drugih propisa i akata Društva,
- preporučuje preventivne mjere u području financijskog izvještavanja, usklađenosti, poslovanja i kontrole u cilju otklanjanja rizika i eventualnih nedostataka koji bi mogli voditi do nedjelotvornosti procesa, neučinkovitosti ili prijevornih postupanja
- provodi provjeru učinkovitosti sustava unutarnje kontrole kojim se ustrojava i nadzire tijek točnih, konkretnih i cjelovitih podataka o Društvu

Društvo osigurava učinkovitost sustava unutarnjih kontrola financijskog izvještavanja koje se sastoje od različitih evidencija i metoda koje se provode kako bi se inicirali, identificirali, analizirali, klasificirali i evidentirali poslovni događaji. Postupci obuhvaćaju sve mjere i aktivnosti koji će se primijeniti u vezi s računovodstvenim iskazivanjem poslovnih događaja te sastavljanjem pouzdanih financijskih izvještaja. Administrativne kontrole su ustrojene u svim razinama poslovanja. Informacijskim i računovodstvenim kontrolama se nastoji osigurati pouzdanost, točnost i sveobuhvatnost računovodstvenih evidencija i izvješća. Upravljačke kontrole imaju za cilj poduzimanje odgovarajućih mjera i akcija kako bi se poslovanje odvijalo u skladu sa planom. Društvo je dužno imati i neovisne vanjske revizore u cilju poboljšanja korporativnog upravljanja te kako bi se osiguralo da financijska izvješća adekvatno odražavaju stvarno stanje Društva.

U društvu je osnovan Revizijski odbor sukladno članku 65. Zakona o reviziji.

Prvih 10 dioničara prema podacima Središnjeg klirinškog depozitarnog društva na dan 31.12.2020. godine jesu:

1. Bogdan Tihava, imatelj 135338 dionica, što predstavlja 22,56% udjela u temeljnom kapitalu
2. Igor Brigljević, imatelj 43815 dionica, što predstavlja 7,30% udjela u temeljnom kapitalu
3. Auto Hrvatska d.d., imatelj 42548 dionica, što predstavlja 7,09% udjela u temeljnom kapitalu
4. Zlatan Jabučar, imatelj 38039 dionica, što predstavlja 6,34% udjela u temeljnom kapitalu
5. OTP banka d.d. / AZ OMF kategorije B, imatelj 28752 dionica, što predstavlja 4,79% udjela u temeljnom kapitalu

6. Josipa Urbančić, imatelj 19203 dionica, što predstavlja 3,20% udjela u temeljnom kapitalu
7. Zagrebačka banka d.d. / AZ profit otvoreni dobrovoljni mirovinski fond, imatelj 17684 dionica, što predstavlja 2,95% udjela u temeljnom kapitalu Društva.
8. Damir Udovičić, imatelj 15994 dionica, što predstavlja 2,67% udjela u temeljnom kapitalu
9. SB-S d.d. / SNBA / 029, imatelj 15600 dionica, što predstavlja 2,60% udjela u temeljnom kapitalu Društva.
10. Zvonko Bajcer, imatelj 9914 dionica, što predstavlja 1,65% udjela u temeljnom kapitalu

U Društvu je ustrojen monistički model upravljanja, a organe Društva čine Skupština, Upravni odbor i Izvršni direktori. Kroz vođenje poslova Društva i pojedinih društava članica Poslovne grupe Auto Hrvatska, Izvršni direktori vode brigu o zajedničkim interesima, zajedničkom poslovanju i međusobno usklađenom djelovanju (sinergiji) Poslovne grupe Auto Hrvatska kao zajednice povezanih interesa. Statutom Društva je određeno da Društvo ima najmanje tri, a najviše devet izvršnih direktora, a imenuje ih i opoziva Upravni odbor, na razdoblje od najviše četiri godine, uz mogućnost ponovnog imenovanja. Izvršni direktori vode poslove Društva i zastupaju Društvo u skladu sa Zakonom i Statutom Društva.

U trenutku davanja ove izjave, Izvršni direktori su:

1. Velimir Marović, Glavni izvršni direktor
2. Robert Srebrenović, izvršni direktor za zajedničke poslove
3. Mario Fabek, izvršni direktor za gospodarski program, teritorijalnu organizaciju i razvoj mreže
4. Alen Vuksan-Čusa, izvršni direktor za program osobnih vozila, teritorijalnu organizaciju i razvoj.

Upravni odbor vodi Društvo i zajednički je nadležan za:

- Upravljanje Društvom i Poslovnom grupom kao zajednicom povezanih interesa, upravljanje sustavom kroz oblikovanje organizacije poslovanja u pogledu poslovnih subjekata, djelatnosti i načina upravljanja,
- Kapitalna ulaganja, osnivanje i preoblikovanje tvrtki, razvoj organizacije i investicije,
- Donošenje krovnih općih akata, ključnih odluka i usklada normativne djelatnosti,
- Postavljanje osnova za obavljanje poslovanja, suglasnost s poslovnom politikom, utvrđivanje kriterija poslovnog planiranja i rentabilnosti poslovanja,
- Podjelu uloga i uskladu aktivnosti neizvršnih i izvršnih direktora,
- Predstavljanje Društva, imenovanje i usmjeravanje izvršnih direktora, zastupanje Društva prema izvršnim direktorima, nadzor nad vođenjem poslova.

Upravni odbor ima pet članova koje imenuje i opoziva Skupština Društva, na razdoblje od dvije godine, uz mogućnost ponovnog imenovanja.

U trenutku davanja ove izjave, sastav Upravnog odbora je kako slijedi:

1. Bogdan Tihava, predsjednik;
2. Igor Brigljević, zamjenik predsjednika;
3. Velimir Marović, član;
4. Robert Srebrenović, član;
5. Ante Belamarić, član.

Temeljem odluke Skupštine Društva od dana 25.04.2019. godine, Izvršni direktori su ovlašteni stjecati vlastite dionice neposrednom pogodbom ili putem organiziranog tržišta, uz suglasnost Upravnog odbora. Navedene dionice mogu se ponuditi pod jednakim uvjetima radi stjecanja, zaposlenicima Društva i zaposlenicima u s Društvom povezanim društvima. Vlastite dionice mogu se ponuditi zaposlenicima i u skladu sa zaključenim ugovorima o opcijskoj kupnji dionica. Izvršni direktori ovlašteni su dodijeliti prigodni poklon u obliku dionica za novorođenu djecu zaposlenika Društva i djecu zaposlenika u s Društvom povezanim društvima. Uz suglasnost Upravnog odbora i prema utvrđenim kriterijima o stjecanju dionica Društva, Izvršni direktori su ovlašteni zaposlenicima Društva i zaposlenicima u s Društvom povezanim društvima, izvršiti dodjelu dionica Društva, kao nagrade za sudjelovanje zaposlenika u raspodjeli ostvarene dobiti. Utvrđene ovlasti traju dvije godine od donošenja odluke Skupštine Društva.

U provedbi politike raznolikosti, primarni cilj Društva je osigurati primjenu principa jednakih mogućnosti i raznolikosti u svim procesima i funkcijama te ih učiniti sastavnim dijelovima donošenja odluka. Pri tome je od osobitog značaja provedba protudiskriminacijskih mjera i osiguranje ravnopravnosti bez obzira na dob, spol, etničku ili nacionalnu pripadnost itd.

U Zagrebu, dana 10. ožujka 2021. godine

Izvršni direktori

Velimir Marović



Mario Fabek



Robert Srebrenović



Alen Vuksan-Ćusa



AUTO HRVATSKA d.d.
ZAGREB
Heinzelova 70
3