



ATLANTSKA PLOVIDBA d.d.



# **NEREVIDIRANI KONSOLIDIRANI FINANCIJSKI IZVJEŠTAJ**

za četvrto tromjesečje  
2023. godine  
29.02.2024.



# SADRŽAJ

---

1. Međuzvještaj rukovodstva
2. Operativni pokazatelji
3. Financijski pokazatelji
4. Financijski izvještaji
  - a. Bilanca
  - b. Izvještaj o sveobuhvatnoj dobiti
  - c. Izvještaj o novčanom toku
  - d. Izvještaj o promjenama kapitala
5. Dioničari
6. Bilješke
7. Izjava

# MEĐUIZVJEŠTAJ RUKOVODSTVA

Sjedište Društva nalazi se u Dubrovniku,  
Dr. A. Starčevića 24.

Osnovna djelatnost grupe Atlantska plovidba je prijevoz rasutih tereta na međunarodnom tržištu, te kroz nju ostvaruje i najveći dio prihoda.

Krajem izvještajnog razdoblja Grupa je raspolagala flotom od ukupno 11 brodova, ukupne nosivosti 700.158 dwt i to: 11 bulk carriera nosivosti od 38 do 82 tisuća dwt.

Na dan 31.12.2023. godine Grupa Atlantska plovidba d.d. zapošljavala je 187 radnika.

Konsolidirani financijski izvještaji Grupe sastavljeni su sukladno Međunarodnim standardima financijskog izvještavanja (MSFI), čija je primjena odobrena od strane Odbora za standarde financijskog izvještavanja Republike Hrvatske.

Financijski izvještaji Grupe prezentirani su u eurima.

Grupa je tijekom izvještajnog razdoblja ostvarila ukupne konsolidirane prihode u iznosu od 50,46 milijuna eura.

Ukupni rashodi iznosili su 53,23 milijuna eura.

Ostvareni gubitak Grupe u 2023. godini koji uključuje gubitak pripisan imateljima kapitala iznosi 2,93 milijuna eura.

## **SJEDIŠTE DRUŠTVA:**

DR. ANTE STARČEVIĆA 24,  
DUBROVNIK

OIB: 61063868086;  
MBS: 060003058

## **GLAVNA DJELATNOST:**

PRIJEVOZ RASUTIH TERETA NA  
MEĐUNARODNOM TRŽIŠTU

## **DIONICA:**

ATPL-R-A , redovna kotacija Zagrebačke burze  
Temeljni kapital 83.347.800,08 EUR,  
podijeljen u 2.093.270 redovnih dionica

Društvo ima Upravni odbor i Izvršne direktore

## **ČLANOVI UPRAVNOG ODBORA:**

IGOR BILBIJA, predsjednik (neizvršni)

PERO KULAŠ, zamjenik predsjednika  
(neizvršni)

MARKO DOMIJAN, Član Upravnog odbora i  
Glavni izvršni direktor

## **IZVRŠNI DIREKTORI:**

EDO TASLAMAN i VICENCO JERKOVIĆ

**Tablica 1. Flota**

Stanje na dan 31.12.2023.

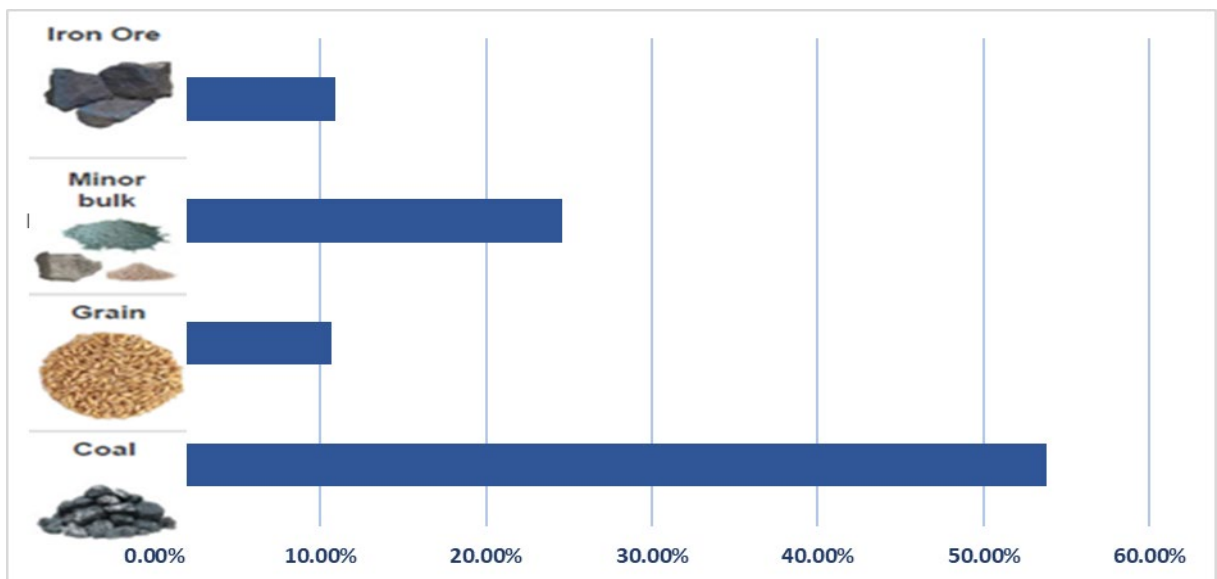
Rd.b r.	Brod	Tip broda	Godina izgradnje	DWT	Bruto vozarina (USD po danu)
<b>Panamax</b>					
1	AP Argosy	bulk carrier	2012	79.222	19,000
2	AP Jadran	bulk carrier	2012	79.336	19,000
3	Zagreb	bulk carrier	2008	79.964	19,000
4	Miho Pracat	bulk carrier	2008	79.898	19,000
<b>Supramax</b>					
5	AP Astarea	bulk carrier	2012	57.553	12,000
6	AP Slano	bulk carrier	2012	57.494	8,000
7	AP Sveti Vlaho	bulk carrier	2009	53.529	14,897
8	AP Držić	bulk carrier	2009	53.414	14.000
<b>Handy</b>					
9	AP Dubrava	bulk carrier	2015	38.703	17,106
10	AP Revelin	bulk carrier	2016	38.795	16.131
<b>Kamsarmax</b>					
11	AP Dubrovnik	bulk carrier	2023	82.250	19.878

# OPERATIVNI POKAZATELJI

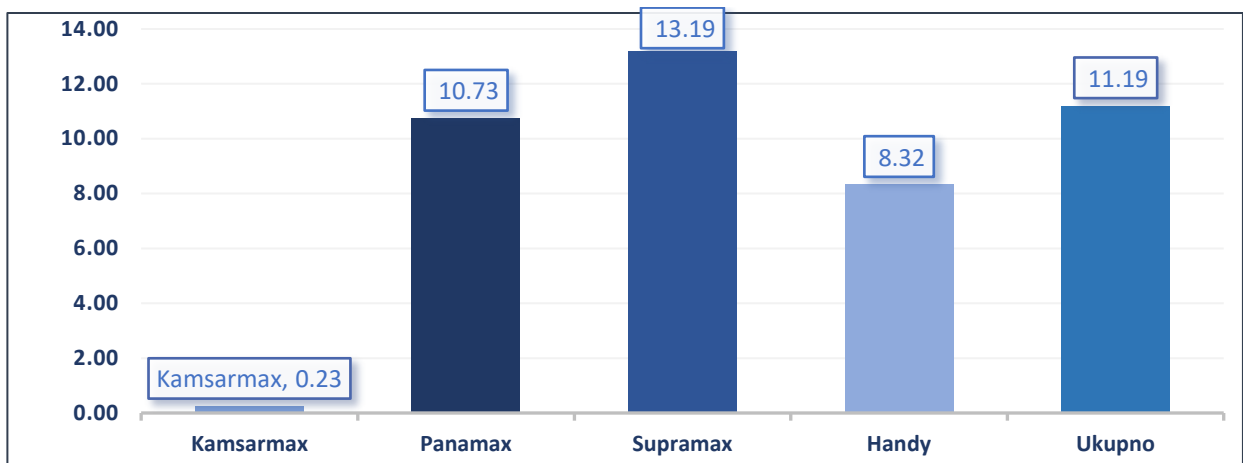
Tablica 2. Prevezeni teret u 2023. godini

01/12/2023			
Rd.br.	Teret	Teret u MT	%
1	Coal	2,496,653.63	53.81%
2	Grain	494,615.03	10.66%
3	Minor bulk	1,142,254.73	24.62%
4	Iron ore	506,013.09	10.91%
	<b>TOTAL:</b>	4,639,536.48	

Tijekom 2023. godine prevezeno je 4.64 Mnt tereta



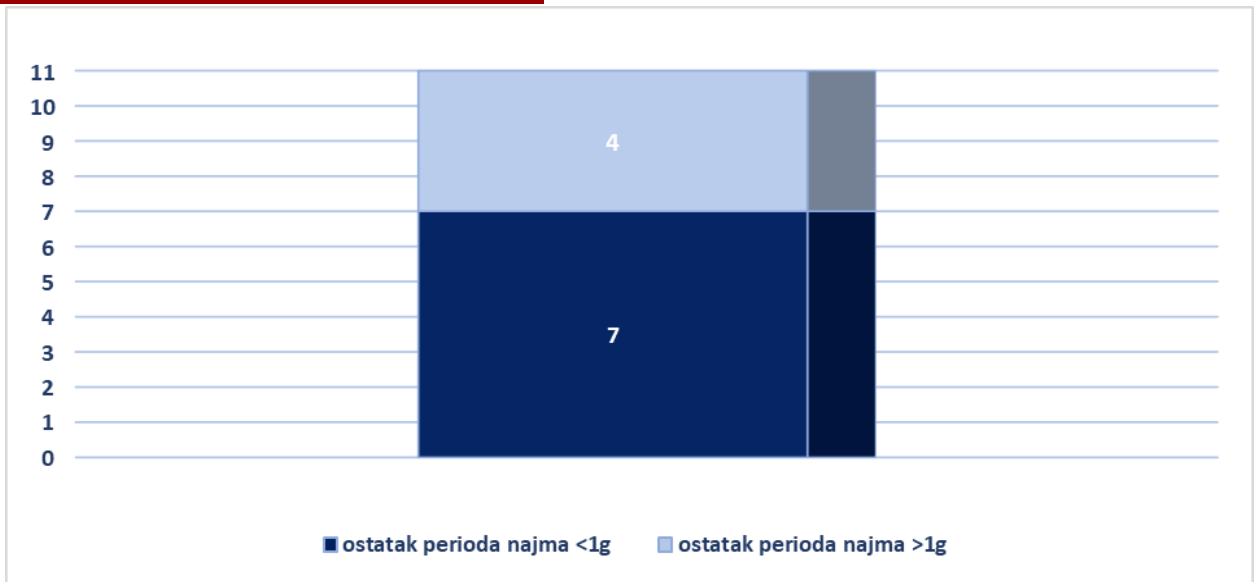
Grafikon 1. Prevezeni teret u 2023. godini



Grafikon 2. Prosječna starost brodova AP

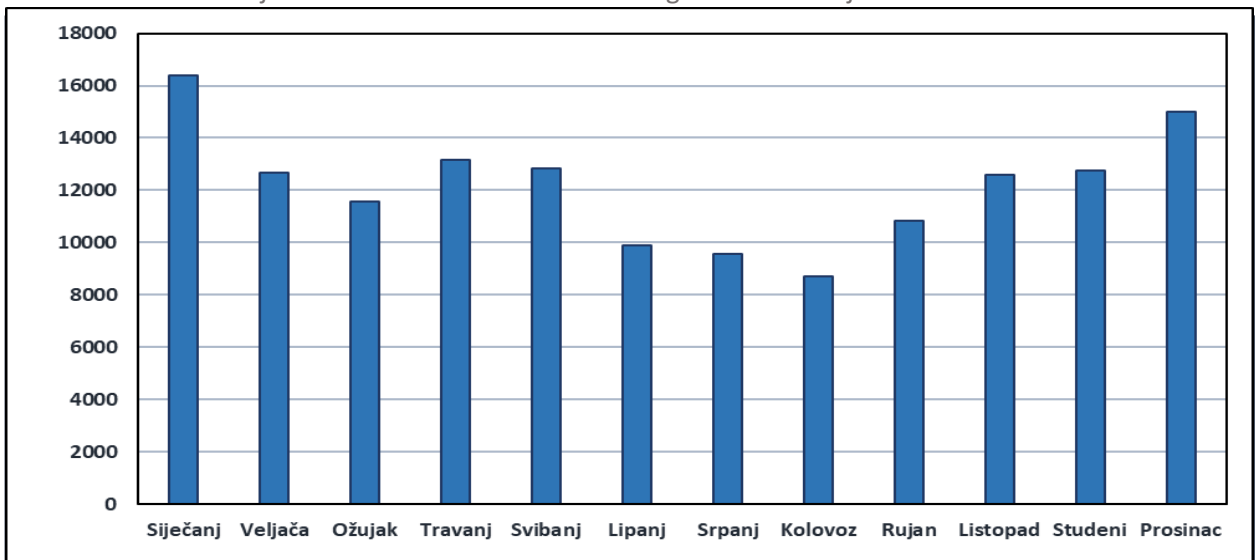
Na dan 31.12.2023 prosječna starost brodova AP bila je 11,19 godina

# OPERATIVNI POKAZATELJI



Grafikon 3. Pregled zaposlenja brodova AP

Prosječna dnevna vozarina AP u 2023. godini iznosila je USD 12.167



Grafikon 4. Prosjek vozarina u 2023. godini

Uposlenost flote u 2023. godini

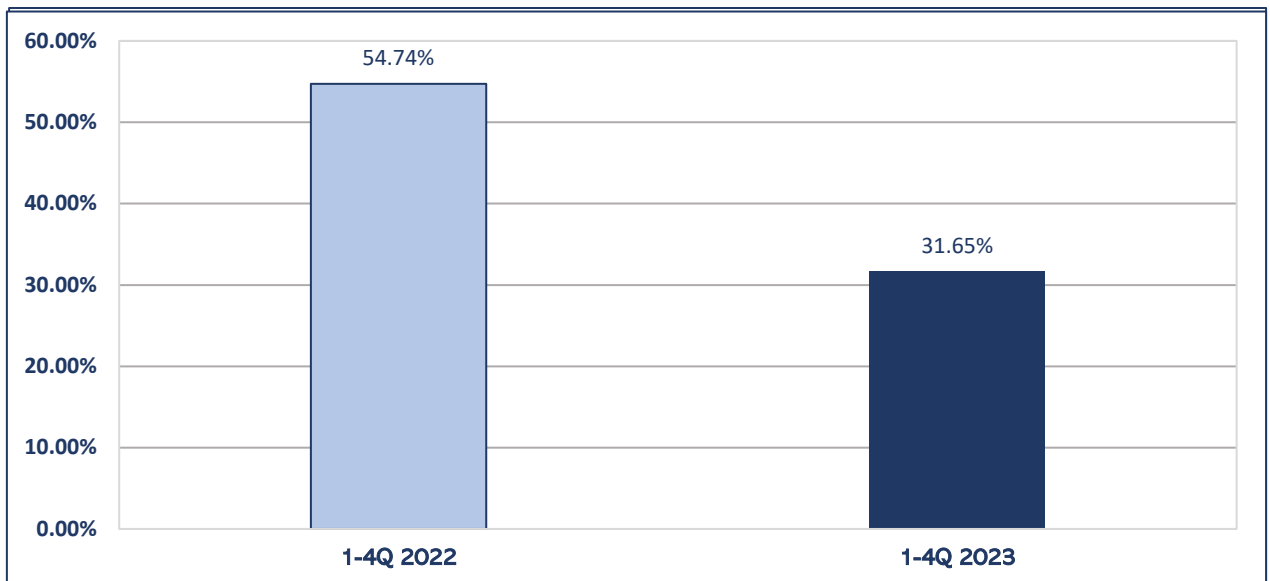
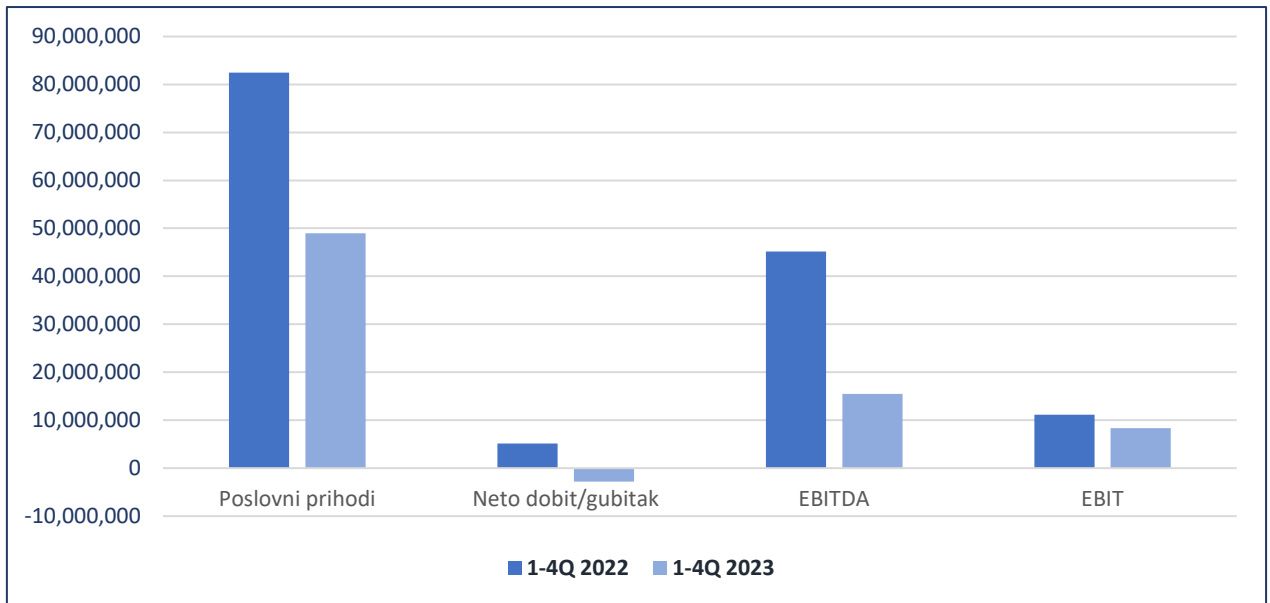
Ukupni dani u floti / Ownership days	3921
Raspoloživi dani* / Available days	3816
Operativni dani** / Operating days	3734
Uposlenost flote / fleet utilization	97.85 %

\*Raspoloživi dani predstavljaju ukupne dane umanjene za dane u doku

\*\* Operativni dani predstavljaju raspoložive dane umanjene za dane u off-hire-u, popravku i zaostajima

\*\*\* Uposlenost flote se računa dijeljenjem operativnih i raspoloživih dana

# FINANCIJSKI POKAZATELJI



NAV

Grafikon 6. EBITDA marža

Izračun vrijednosti flote je baziran na svim dostupnim informacija iz više relevantnih izvora uključujući sve specifičnosti flote. Vrijednost flote na dan 31.12.2023. uključujući iznose plaćene za još uvijek nepreuzeti, a plaćeni H/82-278 (preuzet i prodan 04.01.2024) iznosi 231.65 mil. USD, što daje NAV osnovne djelatnosti 70.32 USD po dionici

Knjigovodstvena vrijednost imovine neosnovnih djelatnosti na dan 31.12.2023. iznosi 16.40. mil. EUR, što daje NAV od 7.85 EUR po dionici.

Disclaimer: Podaci su objavljeni u dobroj vjeri i sukladno svim dostupnim informacijama i činjenicama o tržišnoj vrijednosti, te uzevši u obzir sve specifičnosti flote, te služi samo kao osnovna informacija, a nikako kao preporuka za kupnju ili prodaju dionica. Izračun NAV-a je rađen na bazi 2.088.841 dionica (ukupan broj dionica umanjeno za broj trezorskih dionica).



# FINANCIJSKI IZVJEŠTAJI

## BILANCA stanje na dan 31.12.2023.

u eurima

Obveznik: GRUPA ATLANTSKA PLOVIDBA D.D.			
Naziv pozicije	AOP oznaka	Zadnji dan prethodne poslovne godine	Na izvještajni datum tekućeg razdoblja
1	2	3	4
<b>A) POTRAŽIVANJA ZA UPISANI I NEUPLACENI KAPITAL</b>	<b>001</b>	0	0
<b>B) DUGOTRAJNA IMOVINA (AOP 003+010+020+031+036)</b>	<b>002</b>	200,007,682	199,713,628
<b>I. NEMATERIJALNA IMOVINA (AOP 004 do 009)</b>	<b>003</b>	692,486	575,606
1. Izdaci za razvoj	004	0	0
2. Koncesije, patenti, licencije, robne i uslužne marke, softver i ostala prava	005	692,486	575,606
3. Goodwill	006	0	0
4. Predumovi za nabavu nematerijalne imovine	007	0	0
5. Nematerijalna imovina u pripremi	008	0	0
6. Ostala nematerijalna imovina	009	0	0
<b>II. MATERIJALNA IMOVINA (AOP 011 do 019)</b>	<b>010</b>	197,202,040	196,700,391
1. Zemljište	011	714,033	714,033
2. Građevinski objekti	012	4,337,880	4,155,258
3. Postrojenja i oprema	013	173,854	158,211
4. Alati, pogonski inventar i transportna imovina	014	172,572,519	188,948,092
5. Biološka imovina	015	0	0
6. Predumovi za materijalnu imovinu	016	14,196,252	0
7. Materijalna imovina u pripremi	017	929	26,046
8. Ostala materijalna imovina	018	25,043	29,293
9. Ulaganje u nekretnine	019	5,181,530	4,669,458
<b>III. DUGOTRAJNA FINANCIJSKA IMOVINA (AOP 021 do 030)</b>	<b>020</b>	2,113,156	2,437,631
1. Ulaganja u udjele (dionice) poduzetnika unutar grupe	021	0	0
2. Ulaganja u ostale vrijednosne papire poduzetnika unutar grupe	022	0	0
3. Dani zajmovi, depoziti i slično poduzetnicima unutar grupe	023	0	0
4. Ulaganja u udjele (dionice) društava povezanih sudjeljujućim interesom	024	200,585	36,018
5. Ulaganja u ostale vrijednosne papire društava povezanih sudjeljujućim interesom	025	0	0
6. Dani zajmovi, depoziti i slično društvima povezanim sudjeljujućim interesom	026	23,471	29,744
7. Ulaganja u vrijednosne papire	027	0	0
8. Dani zajmovi, depoziti i slično	028	1,889,100	2,371,869
9. Ostala ulaganja koja se obračunavaju metodom udjela	029	0	0
10. Ostala dugotrajna financijska imovina	030	0	0
<b>IV. POTRAŽIVANJA (AOP 032 do 035)</b>	<b>031</b>	0	0
1. Potraživanja od poduzetnika unutar grupe	032	0	0
2. Potraživanja od društava povezanih sudjeljujućim interesom	033	0	0
3. Potraživanja od kupaca	034	0	0
4. Ostala potraživanja	035	0	0
<b>V. ODGOBENA POREZNA IMOVINA</b>	<b>036</b>	0	0
<b>C) KRATKOTRAJNA IMOVINA (AOP 038+046+053+063)</b>	<b>037</b>	33,128,975	62,420,133
<b>I. ZALIH E (AOP 039 do 045)</b>	<b>038</b>	6,487,419	41,061,008
1. Sirovine i materijal	039	1,987,279	850,042
2. Proizvodnja u tijeku	040	4,500,140	7,993,599
3. Gotovi proizvodi	041	0	0
4. Trgovačka roba	042	0	0
5. Predumovi za zalihe	043	0	0
6. Dugotrajna imovina namijenjena prodaji	044	0	32,217,367
7. Biološka imovina	045	0	0
<b>II. POTRAŽIVANJA (AOP 047 do 052)</b>	<b>046</b>	3,267,521	2,848,538
1. Potraživanja od poduzetnika unutar grupe	047	0	0
2. Potraživanja od društava povezanih sudjeljujućim interesom	048	0	0
3. Potraživanja od kupaca	049	1,188,432	1,956,556
4. Potraživanja od zaposlenika i članova poduzetnika	050	8,161	7,401
5. Potraživanja od države i drugih institucija	051	31,600	80,362
6. Ostala potraživanja	052	2,039,328	804,219
<b>III. KRATKOTRAJNA FINANCIJSKA IMOVINA (AOP 054 do 062)</b>	<b>053</b>	240,606	15,752,854
1. Ulaganja u udjele (dionice) poduzetnika unutar grupe	054	0	0
2. Ulaganja u ostale vrijednosne papire poduzetnika unutar grupe	055	0	0
3. Dani zajmovi, depoziti i slično poduzetnicima unutar grupe	056	0	0
4. Ulaganja u udjele (dionice) društava povezanih sudjeljujućim interesom	057	0	0
5. Ulaganja u ostale vrijednosne papire društava povezanih sudjeljujućim interesom	058	0	0
6. Dani zajmovi, depoziti i slično društvima povezanim sudjeljujućim interesom	059	0	539,084
7. Ulaganja u vrijednosne papire	060	0	0
8. Dani zajmovi, depoziti i slično	061	41,522	15,213,780
9. Ostala financijska imovina	062	199,084	0
<b>IV. NOVAC U BANC I BLAGAJNI</b>	<b>063</b>	23,133,429	2,757,723
<b>D) PLAGENI TROŠKOVI BUDUĆEG RAZDOBLJA I OBRAČUNATI PRIHODI</b>	<b>064</b>	0	0
<b>E) UKUPNO AKTIVA (AOP 001+002+037+064)</b>	<b>065</b>	233,136,657	262,133,761

# FINANCIJSKI IZVJEŠTAJI

## BILANCA stanje na dan 31.12.2023.

u eurima

Obveznik: GRUPA ATLANTSKA PLOVIDBA D.D.			
Naziv pozicije	AOP oznaka	Isto razdoblje prethodne godine	Tekuće razdoblje
1	2	3	4
<b>PASIVA</b>			
<b>A) KAPITAL I REZERVE (AOP 068 do 070+076+077+083+086+089)</b>	<b>067</b>	136,537,277	161,174,044
I. TEMELJNI (UPISANI) KAPITAL	068	55,565,200	83,347,800
II. KAPITALNE REZERVE	069	0	9,547,025
III. REZERVE IZ DOBITI (AOP 071+072-073+074+075)	070	2,779,776	2,779,776
1. Zakonske rezerve	071	2,779,776	2,779,776
2. Rezerve za vlastite dionice	072	967,955	296,279
3. Vlastite dionice i udjeli (odbitna stavka)	073	-967,955	-296,279
4. Statutarne rezerve	074	0	0
5. Ostale rezerve	075	0	0
IV. REVALORIZACIJSKE REZERVE	076	0	0
V. REZERVE FER VRIJEDNOSTI I OSTALO (AOP 078 do 082)	077	9,107,251	5,597,759
1. Fer vrijednost financijske imovine kroz ostalu sveobuhvatnu dobit (odnosno raspoložive za prodaju)	078	507,162	507,162
2. Učinkoviti dio zaštite novčanih tokova	079	0	0
3. Učinkoviti dio zaštite neto ulaganja u inozemstvu	080	0	0
4. Ostale rezerve fer vrijednosti	081	0	0
5. Tečajne razlike iz preračuna inozemnog poslovanja (konsolidacija)	082	8,600,089	5,090,597
VI. ZADRŽANA DOBIT ILI PRENESENI GUBITAK (AOP 084-085)	083	63,942,877	62,654,434
1. Zadržana dobit	084	63,942,877	62,654,434
2. Preneseni gubitak	085	0	0
VII. DOBIT ILI GUBITAK POSLOVNE GODINE (AOP 087-088)	086	4,992,160	-2,926,484
1. Dobit poslovne godine	087	4,992,160	
2. Gubitak poslovne godine	088	0	2,926,484
VIII. MANJINSKI (NEKONTROLIRAJUĆI) INTERES	089	150,013	173,734
<b>B) REZERVIRANJA (AOP 091 do 096)</b>	<b>090</b>	<b>822,367</b>	<b>1,417,385</b>
1. Rezerviranja za mirovine, otpremnine i slične obveze	091	822,367	1,417,385
2. Rezerviranja za porezne obveze	092	0	0
3. Rezerviranja za započete sudske sporove	093	0	0
4. Rezerviranja za troškove obnavljanja prirodnih bogatstava	094	0	0
5. Rezerviranja za troškove u jamstvenim rokovima	095	0	0
6. Druga rezerviranja	096	0	0
<b>C) DUGOROČNE OBVEZE (AOP 098 do 108)</b>	<b>097</b>	<b>58,696,264</b>	<b>71,382,813</b>
1. Obveze prema poduzetnicima unutar grupe	098	0	0
2. Obveze za zajmove, depozite i slično poduzetnika unutar grupe	099	0	0
3. Obveze prema društvima povezanim sudjeljujućim interesom	100	0	0
4. Obveze za zajmove, depozite i slično društava povezanih sudjeljujućim interesom	101	0	0
5. Obveze za zajmove, depozite i slično	102	63,325	58,274
6. Obveze prema bankama i drugim financijskim institucijama	103	58,632,939	71,324,539
7. Obveze za predujmove	104	0	0
8. Obveze prema dobavljačima	105	0	0
9. Obveze po vrijednosnim papirima	106	0	0
10. Ostale dugoročne obveze	107	0	0
11. Odgođena porezna obveza	108	0	0
<b>D) KRATKOROČNE OBVEZE (AOP 110 do 123)</b>	<b>109</b>	<b>36,641,041</b>	<b>28,044,743</b>
1. Obveze prema poduzetnicima unutar grupe	110	0	0
2. Obveze za zajmove, depozite i slično poduzetnika unutar grupe	111	0	0
3. Obveze prema društvima povezanim sudjeljujućim interesom	112	0	0
4. Obveze za zajmove, depozite i slično društava povezanih sudjeljujućim interesom	113	0	0
5. Obveze za zajmove, depozite i slično	114	12,723,262	0
6. Obveze prema bankama i drugim financijskim institucijama	115	13,249,314	21,178,300
7. Obveze za predujmove	116	0	21,844
8. Obveze prema dobavljačima	117	6,888,438	4,666,237
9. Obveze po vrijednosnim papirima	118	0	0
10. Obveze prema zaposlenicima	119	272,215	438,327
11. Obveze za poreze, doprinose i slična davanja	120	249,127	309,154
12. Obveze s osnovne udjela u rezultatu	121	135,922	100,022
13. Obveze po osnovi dugotrajne imovine namijenjene prodaji	122	0	0
14. Ostale kratkoročne obveze	123	3,122,763	1,330,859
<b>E) ODGOĐENO PLAĆANJE TROŠKOVA I PRIHOD BUDUĆEGA RAZDOBLJA</b>	<b>124</b>	<b>439,708</b>	<b>114,776</b>
<b>F) UKUPNO – PASIVA (AOP 067+090+097+109+124)</b>	<b>125</b>	<b>233,136,657</b>	<b>262,133,761</b>
<b>G) IZVANBILANČNI ZAPISI</b>	<b>126</b>	<b>0</b>	<b>0</b>

# FINANCIJSKI IZVJEŠTAJI

## RAČUN DOBITI I GUBITKA u razdoblju 01.01.2023. do 31.12.2023.

u eurima

Obveznik: GRUPA ATLANTSKA PLOVIDBA D.D.

Naziv pozicije	AOP oznaka	Isto razdoblje prethodne godine		Tekuće razdoblje	
		Kumulativ	Tromjeseće	Kumulativ	Tromjeseće
1	2	3	4	5	6
<b>I. POSLOVNI PRIHODI (AOP 002 do 006)</b>	<b>001</b>	<b>82,433,789</b>	<b>21,530,036</b>	<b>48,937,979</b>	<b>13,207,617</b>
1. Prihodi od prodaje s poduzetnicima unutar grupe	002	0	0	0	0
2. Prihodi od prodaje (izvan grupe)	003	79,292,376	20,029,529	46,269,638	13,204,871
3. Prihodi na temelju upotrebe vlastitih proizvoda, robe i usluga	004	0	0	0	0
4. Ostali poslovni prihodi s poduzetnicima unutar grupe	005	0	0	0	0
5. Ostali poslovni prihodi (izvan grupe)	006	3,141,414	1,500,507	2,668,341	2,746
<b>II. POSLOVNI RASHODI (AOP 008+009+013+017+018+019+022+029)</b>	<b>007</b>	<b>71,318,207</b>	<b>31,606,844</b>	<b>40,586,568</b>	<b>10,034,288</b>
1. Promjene vrijednosti zaliha proizvodnje u tijeku i gotovih proizvoda	008	0	0	0	0
2. Materijalni troškovi (AOP 010 do 012)	009	17,435,973	4,313,677	15,068,409	4,191,212
a) Troškovi sirovina i materijala	010	9,183,429	3,256,958	6,777,460	2,157,155
b) Troškovi prodane robe	011	0	0	0	0
c) Ostali vanjski troškovi	012	8,252,544	1,056,719	8,290,949	2,034,057
3. Troškovi osobija (AOP 014 do 016)	013	9,428,918	2,542,782	9,262,560	2,374,440
a) Neto plaće i nadnice	014	8,079,866	2,097,460	7,839,157	2,038,364
b) Troškovi poreza i doprinosa iz plaća	015	924,656	336,388	934,260	221,844
c) Doprinosi na plaće	016	424,396	108,934	489,143	114,232
4. Amortizacija	017	11,300,900	2,429,644	10,653,488	2,731,835
5. Ostali troškovi	018	0	0	0	0
6. Vrijednosna usklađenja (AOP 020+021)	019	16,836,925	11,734,255	-2,888,060	-2,888,060
a) dugotrajne imovine osim financijske imovine	020	16,836,925	11,734,255	-2,888,060	-2,888,060
b) kratkotrajne imovine osim financijske imovine	021	0	0	0	0
7. Rezerviranja (AOP 023 do 028)	022	111,614	111,614	386,680	386,680
a) Rezerviranja za mirovine, otpremnine i slične obveze	023	111,614	111,614	302,700	302,700
b) Rezerviranja za porezne obveze	024	0	0	0	0
c) Rezerviranja za započete sudske sporove	025	0	0	0	0
d) Rezerviranja za troškove obnavljanja prirodnih bogatstava	026	0	0	0	0
e) Rezerviranja za troškove u jamstvenim rokovima	027	0	0	0	0
f) Druga rezerviranja	028	0	0	83,980	83,980
8. Ostali poslovni rashodi	029	16,203,877	10,474,872	8,103,491	3,238,161
<b>III. FINANCIJSKI PRIHODI (AOP 031 do 040)</b>	<b>030</b>	<b>3,714,063</b>	<b>205,570</b>	<b>1,524,568</b>	<b>730,373</b>
1. Prihodi od ulaganja u udjele (dionice) poduzetnika unutar grupe	031	0	0	0	0
2. Prihodi od ulaganja u udjele (dionice) društava povezanih sudjelujućim interesima	032	0	0	0	0
3. Prihodi od ostalih dugotrajnih financijskih ulaganja i zajmova poduzetnicima unutar grupe	033	0	0	0	0
4. Ostali prihodi s osnove kamata iz odnosa s poduzetnicima unutar grupe	034	0	0	0	0
5. Tečajne razlike i ostali financijski prihodi iz odnosa s poduzetnicima unutar grupe	035	0	0	0	0
6. Prihodi od ostalih dugotrajnih financijskih ulaganja i zajmova	036	0	0	0	0
7. Ostali prihodi s osnove kamata	037	3,388	288	280,819	184,267
8. Tečajne razlike i ostali financijski prihodi	038	3,710,675	205,282	1,190,904	546,106
9. Nerealizirani dobiti (prihodi) od financijske imovine	039	0	0	0	0
10. Ostali financijski prihodi	040	0	0	52,845	0
<b>IV. FINANCIJSKI RASHODI (AOP 042 do 048)</b>	<b>041</b>	<b>9,765,037</b>	<b>4,202,738</b>	<b>12,622,645</b>	<b>4,011,988</b>
1. Rashodi s osnove kamata i slični rashodi s poduzetnicima unutar grupe	042	0	0	0	0
2. Tečajne razlike i drugi rashodi s poduzetnicima unutar grupe	043	0	0	0	0
3. Rashodi s osnove kamata i slični rashodi	044	7,137,548	2,024,008	8,148,803	1,125,183
4. Tečajne razlike i drugi rashodi	045	2,627,489	2,178,730	3,628,688	2,886,805
5. Nerealizirani gubici (rashodi) od financijske imovine	046	0	0	0	0
6. Vrijednosna usklađenja financijske imovine (neto)	047	0	0	0	0
7. Ostali financijski rashodi	048	0	0	845,154	0
<b>V. UDIO U DOBITI OD DRUŠTAVA POVEZANIH SUDJELUJUĆIM INTERESOM</b>	<b>049</b>	<b>0</b>	<b>0</b>	<b>0</b>	<b>3,800</b>
<b>VI. UDIO U DOBITI OD ZAJEDNIČKIH POTHVATA</b>	<b>050</b>	<b>72,240</b>	<b>72,240</b>	<b>0</b>	<b>0</b>
<b>VII. UDIO U GUBITKU OD DRUŠTAVA POVEZANIH SUDJELUJUĆIM INTERESOM</b>	<b>051</b>	<b>0</b>	<b>0</b>	<b>26,676</b>	<b>0</b>
<b>VIII. UDIO U GUBITKU OD ZAJEDNIČKIH POTHVATA</b>	<b>052</b>	<b>0</b>	<b>0</b>	<b>0</b>	<b>0</b>
<b>IX. UKUPNI PRIHODI (AOP 001+030+049 +050)</b>	<b>053</b>	<b>86,220,092</b>	<b>21,807,846</b>	<b>50,462,547</b>	<b>13,941,790</b>
<b>X. UKUPNI RASHODI (AOP 007+041+051 + 052)</b>	<b>054</b>	<b>81,083,244</b>	<b>35,809,582</b>	<b>53,235,889</b>	<b>14,046,256</b>
<b>XI. DOBIT ILI GUBITAK PRIJE OPOREZIVANJA (AOP 053-054)</b>	<b>055</b>	<b>5,136,848</b>	<b>-14,001,736</b>	<b>-2,773,342</b>	<b>-104,466</b>
1. Dobit prije oporezivanja (AOP 053-054)	056	5,136,848	0	0	0
2. Gubitak prije oporezivanja (AOP 054-053)	057	0	-14,001,736	-2,773,342	-104,466
<b>XII. POREZ NA DOBIT</b>	<b>058</b>	<b>41,629</b>	<b>41,629</b>	<b>41,915</b>	<b>41,915</b>
<b>XIII. DOBIT ILI GUBITAK RAZDOBLJA (AOP 055-059)</b>	<b>059</b>	<b>5,095,219</b>	<b>-14,043,365</b>	<b>-2,815,257</b>	<b>-146,381</b>
1. Dobit razdoblja (AOP 055-059)	060	5,095,219	0	0	0
2. Gubitak razdoblja (AOP 059-055)	061	0	-14,043,365	-2,815,257	-146,381

# FINANCIJSKI IZVJEŠTAJI

## RAČUN DOBITI I GUBITKA u razdoblju 01.01.2023. do 31.12.2023.

u eurima

Obveznik: GRUPA ATLANTSKA PLOVIDBA D.D.

Naziv pozicije	AOP oznaka	Isto razdoblje prethodne godine		Tekuće razdoblje	
		Kumulativ	Tromjesečje	Kumulativ	Tromjesečje
<b>PREKINUTO POSLOVANJE (popunjavanje poduzetnik obveznika MSFI-a samo ako ima prekinuto poslovanje)</b>					
<b>XIV. DOBIT ILI GUBITAK PREKINUTOG POSLOVANJA PRIJE OPOREZIVANJA (AOP 063-064)</b>	<b>062</b>	0	0	0	0
1. Dobit prekinutog poslovanja prije oporezivanja	063	0	0	0	0
2. Gubitak prekinutog poslovanja prije oporezivanja	064	0	0	0	0
<b>XV. POREZ NA DOBIT PREKINUTOG POSLOVANJA</b>	<b>065</b>	0	0	0	0
1. Dobit prekinutog poslovanja za razdoblje (AOP 062-065)	066	0	0	0	0
2. Gubitak prekinutog poslovanja za razdoblje (AOP 065-062)	067	0	0	0	0
<b>UKUPNO POSLOVANJE (popunjavanje samo poduzetnik obveznik MSFI-a koji ima prekinuto poslovanje)</b>					
<b>XVI. DOBIT ILI GUBITAK PRIJE OPOREZIVANJA (AOP 055+062)</b>	<b>068</b>	0	0	0	0
1. Dobit prije oporezivanja (AOP 068)	069	0	0	0	0
2. Gubitak prije oporezivanja (AOP 068)	070	0	0	0	0
<b>XVII. POREZ NA DOBIT (AOP 058+065)</b>	<b>071</b>	0	0	0	0
<b>XVIII. DOBIT ILI GUBITAK RAZDOBLJA (AOP 068-071)</b>	<b>072</b>	0	0	0	0
1. Dobit razdoblja (AOP 068-071)	073	0	0	0	0
2. Gubitak razdoblja (AOP 071-068)	074	0	0	0	0
<b>DODATAK RDG-u (popunjavanje poduzetnik koji sastavlja konsolidirani godišnji financijski izvještaj)</b>					
<b>XIX. DOBIT ILI GUBITAK RAZDOBLJA (AOP 076+077)</b>	<b>075</b>	5,095,336	-14,043,246	-2,815,257	-146,381
1. Pripisana imateljima kapitala matice	076	4,994,092	-14,080,800	-2,926,484	-173,798
2. Pripisana manjinskom (nekontrolirajućem) interesu	077	101,244	37,554	111,227	27,417
<b>IZVJEŠTAJ O OSTALOJ SVEOBUHVAATNOJ DOBITI (popunjavanje poduzetnik obveznik primjene MSFI-a)</b>					
<b>I. DOBIT ILI GUBITAK RAZDOBLJA</b>	<b>078</b>	0	0	0	0
<b>II. OSTALA SVEOBUHVAATNA DOBIT/GUBITAK PRIJE POREZA (AOP 80 + 87)</b>	<b>079</b>	7,325,383	-11,610,710	-3,590,037	-4,041,060
<b>III. Stavke koje neće biti reklasificirane u dobit ili gubitak (AOP 081 do 085)</b>	<b>080</b>	0	0	0	0
1. Promjene revalorizacijskih rezervi dugotrajne materijalne i nematerijalne imovine	081	0	0	0	0
2. Dobitak ili gubitak s osnove naknadnog vrednovanja vlasničkih vrijednosnih papira po fer vrijednosti kroz ostalu sveobuhvatnu dobit	082	0	0	0	0
3. Promjene fer vrijednosti financijske obveze po fer vrijednosti kroz račun dobiti i gubitka koja se može pripisati promjenama kreditnog rizika obveze	083	0	0	0	0
4. Aktuarski dobici/gubici po planovima definiranih primanja	084	0	0	0	0
5. Ostale stavke koje neće biti reklasificirane	085	0	0	0	0
6. Porez na dobit koji se odnosi na stavke koje neće biti reklasificirane	086	0	0	0	0
<b>IV. Stavke koje je moguće reklasificirati u dobit ili gubitak (AOP 088 do 095)</b>	<b>087</b>	7,325,383	-11,610,710	-3,590,037	-4,041,060
1. Tečajne razlike iz preračuna inozemnog poslovanja	088	7,325,383	-11,610,710	-3,590,037	-4,041,060
2. Dobitak ili gubitak s osnove naknadnog vrednovanja dužničkih vrijednosnih papira po fer vrijednosti kroz ostalu sveobuhvatnu dobit	089	0	0	0	0
4. Dobit ili gubitak s osnove učinkovite zaštite novčanih tokova	090	0	0	0	0
5. Dobit ili gubitak s osnove učinkovite zaštite neto ulaganja u inozemstvu	091	0	0	0	0
6. Udio u ostaloj sveobuhvatnoj dobiti/gubitku društava povezanih sudjelujućim interesom	092	0	0	0	0
6. Promjene fer vrijednosti vremenske vrijednosti opcije	093	0	0	0	0
7. Promjene fer vrijednosti terminskih elemenata terminskih ugovora	094	0	0	0	0
8. Ostale stavke koje je moguće reklasificirati u dobit ili gubitak	095	0	0	0	0
9. Porez na dobit koji se odnosi na stavke koje je moguće reklasificirati u dobit ili gubitak	096	0	0	0	0
<b>V. NETO OSTALA SVEOBUHVAATNA DOBIT ILI GUBITAK (AOP 080+087 - 086 - 096)</b>	<b>097</b>	7,325,383	-11,610,710	-3,590,037	-4,041,060
<b>VI. SVEOBUHVAATNA DOBIT ILI GUBITAK RAZDOBLJA (AOP 078+097)</b>	<b>098</b>	7,325,383	-11,610,710	-3,590,037	-4,041,060
<b>DODATAK Izvještaju o ostaloj sveobuhvatnoj dobiti (popunjavanje poduzetnik koji sastavlja konsolidirani izvještaj)</b>					
<b>VI. SVEOBUHVAATNA DOBIT ILI GUBITAK RAZDOBLJA (AOP 100+101)</b>	<b>099</b>	12,420,719	-25,653,947	-6,405,294	-4,187,441
1. Pripisana imateljima kapitala matice	100	12,319,475	-25,691,501	-6,516,521	-4,214,858
2. Pripisana manjinskom (nekontrolirajućem) interesu	101	101,244	37,554	111,227	27,417

# FINANCIJSKI IZVJEŠTAJI

## IZVJEŠTAJ O NOVČANOM TIJEKU - Indirektna metoda u razdoblju 01.01.2023. do 31.12.2023.

u eurima

Obveznik: GRUPA ATLANTSKA PLOVIDBA D.D.			
Naziv pozicije	AOP oznaka	Isto razdoblje prethodne godine	Tekuće razdoblje
1	2	3	4
<b>Novčani tokovi od poslovnih aktivnosti:</b>			
1. Dobit prije oporezivanja	001	5,136,846	-2,773,342
2. Usklađenja (AOP 003 do 010):	002	41,331,742	14,954,041
a) Amortizacija	003	11,300,900	10,653,488
b) Dobici i gubici od prodaje i vrijednosna usklađenja dugotrajne materijalne i nematerijalne imovine	004	16,836,925	-3,514,586
c) Dobici i gubici od prodaje i nerealizirani dobiti i gubici i vrijednosno usklađenje financijske imovine	005	0	0
d) Prihodi od kamata i dividendi	006	-3,387	-280,819
e) Rashodi od kamata	007	7,137,548	8,148,803
f) Rezerviranja	008	0	0
g) Tečajne razlike (nerealizirane)	009	168,491	0
h) Ostala usklađenja za nenovčane transakcije i nerealizirane dobitke i gubitke	010	5,891,265	-52,845
<b>I. Povećanje ili smanjenje novčanih tokova prije promjena u radnom kapitalu (AOP 001+002)</b>	<b>011</b>	<b>46,468,588</b>	<b>12,180,699</b>
3. Promjene u radnom kapitalu (AOP 013 do 016)	012	-4,898,777	-5,254,504
a) Povećanje ili smanjenje kratkoročnih obveza	013	1,516,699	-3,802,022
b) Povećanje ili smanjenje kratkotrajnih potraživanja	014	-604,536	-418,983
c) Povećanje ili smanjenje zaloha	015	-3,998,784	-2,356,222
d) Ostala povećanja ili smanjenja radnog kapitala	016	-1,812,156	1,322,723
<b>II. Novac iz poslovanja (AOP 011+012)</b>	<b>017</b>	<b>41,569,811</b>	<b>6,926,195</b>
4. Novčani izdaci za kamate	018	-6,846,899	-8,904,883
5. Plaćeni porez na dobit	019	-58,155	0
<b>A) NETO NOVČANI TOKOVI OD POSLOVNIH AKTIVNOSTI (AOP 017 do 019)</b>	<b>020</b>	<b>34,664,757</b>	<b>-1,978,688</b>
<b>Novčani tokovi od investicijskih aktivnosti:</b>			
1. Novčani primici od prodaje dugotrajne materijalne i nematerijalne imovine	021	20,453,425	5,899,866
2. Novčani primici od prodaje financijskih instrumenata	022	0	0
3. Novčani primici od kamata	023	3,388	280,819
4. Novčani primici od dividendi	024	95,226	0
5. Novčani primici s osnove povrata danih zajmova i štednih uloga	025	0	0
6. Ostali novčani primici od investicijskih aktivnosti	026	1,276,225	52,845
<b>III. Ukupno novčani primici od investicijskih aktivnosti (AOP 021 do 026)</b>	<b>027</b>	<b>21,828,264</b>	<b>6,233,530</b>
1. Novčani izdaci za kupnju dugotrajne materijalne i nematerijalne imovine	028	-22,040,381	-54,118,706
2. Novčani izdaci za stjecanje financijskih instrumenata	029	0	-15,311,744
3. Novčani izdaci s osnove danih zajmova i štednih uloga za razdoblje	030	-199,160	-539,084
4. Stjecanje ovisnog društva, umanjeno za stečeni novac	031	0	0
5. Ostali novčani izdaci od investicijskih aktivnosti	032	-19,651	0
<b>IV. Ukupno novčani izdaci od investicijskih aktivnosti (AOP 028 do 032)</b>	<b>033</b>	<b>-22,259,192</b>	<b>-69,969,534</b>
<b>B) NETO NOVČANI TOKOVI OD INVESTICJSKIH AKTIVNOSTI (AOP 027+033)</b>	<b>034</b>	<b>-430,928</b>	<b>-63,736,004</b>
<b>Novčani tokovi od financijskih aktivnosti:</b>			
1. Novčani primici od povećanja temeljnog (upisanog) kapitala	035	0	37,329,200
2. Novčani primici od izdavanja vlasničkih i dužničkih financijskih instrumenata	036	0	0
3. Novčani primici od glavnice kredita, pozajmica i drugih posudbi	037	509,722	31,739,457
4. Ostali novčani primici od financijskih aktivnosti	038	0	0
<b>V. Ukupno novčani primici od financijskih aktivnosti (AOP 035 do 038)</b>	<b>039</b>	<b>509,722</b>	<b>69,068,657</b>
1. Novčani izdaci za otplatu glavnice kredita, pozajmica i drugih posudbi i dužničkih financijskih instrumenata	040	-22,242,742	-15,311,744
2. Novčani izdaci za isplatu dividendi	041	-3,597,451	-7,042,961
3. Novčani izdaci za financijski najam	042	-1,432,579	-529,812
4. Novčani izdaci za otkup vlastitih dionica i smanjenje temeljnog (upisanog) kapitala	043	-470,381	0
5. Ostali novčani izdaci od financijskih aktivnosti	044	0	-845,154
<b>VI. Ukupno novčani izdaci od financijskih aktivnosti (AOP 040 do 044)</b>	<b>045</b>	<b>-27,743,153</b>	<b>-23,729,671</b>
<b>C) NETO NOVČANI TOKOVI OD FINANCIJSKIH AKTIVNOSTI (AOP 039+045)</b>	<b>046</b>	<b>-27,233,431</b>	<b>45,338,986</b>
1. Nerealizirane tečajne razlike po novcu i novčanim ekvivalentima	047	0	0
<b>D) NETO POVEĆANJE ILI SMANJENJE NOVČANIH TOKOVA (AOP 020+034+046+047)</b>	<b>048</b>	<b>7,000,398</b>	<b>-20,375,706</b>
<b>E) NOVAC I NOVČANI EKVIVALENTI NA POČETKU RAZDOBLJA</b>	<b>049</b>	<b>16,141,985</b>	<b>23,133,429</b>
<b>F) NOVAC I NOVČANI EKVIVALENTI NA KRAJU RAZDOBLJA (AOP 048+049)</b>	<b>050</b>	<b>23,142,383</b>	<b>2,757,723</b>

IZVJEŠTAJ O PROMJENAMA KAPITALA  
u razdoblju 01.01.2023. do 31.12.2023.

IZVJEŠTAJ O PROMJENAMA KAPITALA  
za razdoblje od 01/01/2023 do 31/12/2023

u eurima

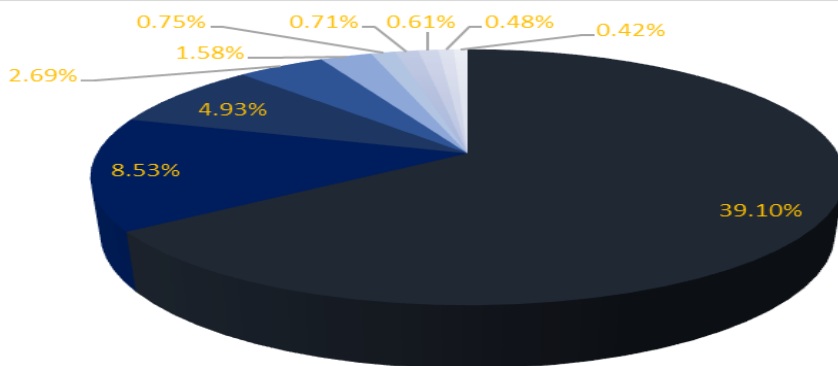
Opis pozicije	AOP oznaka	Raspodjeljivo imateljima kapitala matice																	
		Temeljni (upisani) kapital	Kapitalne rezerve	Zakonske rezerve	Rezerve za vlastite dionice	Vlastite dionice i udjeli (odbitna stavka)	Statutarne rezerve	Ostale rezerve	Revalorizacijske rezerve	Fer vrijednost financijske imovine kroz ostalu sveobuhvatnu dobit (raspoloživa za prodaju)	Učinkoviti dio zaštite novčanih tokova	Učinkoviti dio zaštite neto ulaganja u inozemstvo	Ostale rezerve fer vrijednosti	Tečajne razlike iz preračuna inozemnog poslovanja	Zadržana dobit / proneseni gubitak	Dobit / gubitak poslovne godine	Ukupno raspodjeljivo imateljima kapitala matice	Manjinski (nekontrolirajući) interes	Ukupno kapital i rezerve
1	2	3	4	5	6	7	8	9	10	11	12	13	14	15	16	17	18 (3 do 6 - 7 + 8 do 17)	19	20 (18+19)
<b>Prethodno razdoblje</b>																			
1. Stanje na dan početka prethodne poslovne godine	01	55.565,200	0	120.456	1.082.446	1.082.446	0	0	0	507.162	0	0	0	1.277.541	11.624.717	59.006.924	128.102.000	114.959	128.216.959
2. Promjene računovodstvenih politika	02	0	0	0	0	0	0	0	0	0	0	0	0	0	0	0	0	0	0
3. Ispravak pogreški	03	0	0	0	0	0	0	0	0	0	0	0	0	0	0	0	0	0	0
4. Stanje na dan početka prethodne poslovne godine (prepravljeno) (AOP 01 do 03)	04	55.565,200	0	120.456	1.082.446	1.082.446	0	0	0	507.162	0	0	0	1.277.541	11.624.717	59.006.924	128.102.000	114.959	128.216.959
5. Dobit/gubitak razdoblja	05	0	0	0	0	0	0	0	0	0	0	0	0	0	0	4.992.160	4.992.160	101.204	5.093.364
6. Tečajne razlike iz preračuna inozemnog poslovanja	06	0	0	0	0	0	0	0	0	0	0	0	0	7.322.548	0	0	7.322.548	0	7.322.548
7. Promjene revalorizacijskih rezervi dugotrajne materijalne i nematerijalne imovine	07	0	0	0	0	0	0	0	0	0	0	0	0	0	0	0	0	0	0
8. Dobitak ili gubitak s osnove naknadnog vrednovanja financijske imovine prema fer vrijednosti kroz ostalu sveobuhvatnu dobit (raspoloživa za prodaju)	08	0	0	0	0	0	0	0	0	0	0	0	0	0	0	0	0	0	0
9. Dobitak ili gubitak s osnove učinkovite zaštite novčanog toka	09	0	0	0	0	0	0	0	0	0	0	0	0	0	0	0	0	0	0
10. Dobitak ili gubitak s osnove učinkovite zaštite neto ulaganja u inozemstvu	10	0	0	0	0	0	0	0	0	0	0	0	0	0	0	0	0	0	0
11. Udio u ostaloj sveobuhvatnoj dobiti/gubitku društava povezanih sudjelujućim interesom	11	0	0	0	0	0	0	0	0	0	0	0	0	0	0	0	0	0	0
12. Aktuarski dobici/gubici po planovima definiranih primanja	12	0	0	0	0	0	0	0	0	0	0	0	0	0	0	0	0	0	0
13. Ostale nevlasnicičke promjene kapitala	13	0	0	0	-584.685	-114.491	0	0	0	0	0	0	0	0	-54.856	0	-525.050	0	-525.050
14. Porez na transakcije priznate direktno u kapitalu	14	0	0	0	0	0	0	0	0	0	0	0	0	0	0	0	0	0	0
15. Smanjenje temeljnog (upisanog) kapitala (osim u postupku predstečajne nagodbe i nastalog reinvestiranjem dobiti)	15	0	0	0	0	0	0	0	0	0	0	0	0	0	0	0	0	0	0
16. Smanjenje temeljnog (upisanog) kapitala u postupku predstečajne nagodbe	16	0	0	0	0	0	0	0	0	0	0	0	0	0	0	0	0	0	0
17. Smanjenje temeljnog (upisanog) kapitala nastalog reinvestiranjem dobiti	17	0	0	0	0	0	0	0	0	0	0	0	0	0	0	0	0	0	0
18. Otkup vlastitih dionica/udjela	18	0	0	0	470.195	0	0	0	0	0	0	0	0	0	0	0	470.195	0	470.195
19. Uplate članova/dioničara	19	0	0	0	0	0	0	0	0	0	0	0	0	0	0	0	0	0	0
20. Isplata udjela u dobiti/dividende	20	0	0	0	0	0	0	0	0	0	0	0	0	-3.665.831	0	-3.665.831	-66.151	-3.731.982	
21. Ostale raspodjele i isplate članovima/dioničarima	21	0	0	0	0	0	0	0	0	0	0	0	0	-308.758	0	-308.758	0	-308.758	
22. Prijenos u pozicije rezervi po godišnjem rasporedu	22	0	0	2.659.320	0	0	0	0	0	0	0	0	0	56.347.604	-59.006.924	0	0	0	0
23. Povećanje rezervi u postupku predstečajne nagodbe	23	0	0	0	0	0	0	0	0	0	0	0	0	0	0	0	0	0	0
24. Stanje na zadnji dan izvještajnog razdoblja prethodne poslovne godine (04 do 23)	24	55.565,200	0	2.779.776	967.956	967.955	0	0	0	507.162	0	0	0	8.600.089	63.942.876	4.992.160	136.387.264	150.012	136.537.276
<b>DODATAK IZVJEŠTAJU O PROMJENAMA KAPITALA (popunjava poduzetnik obveznik primjene MSFI-a)</b>																			
I. OSTALA SVEOBUHVAATNA DOBIT PRETHODNOG RAZDOBLJA, UMANJENO ZA POREZE (AOP 06 do 14)	25	0	0	0	-584.685	-114.491	0	0	0	0	0	0	0	7.322.548	-54.856	0	6.797.498	0	6.797.498
II. SVEOBUHVAATNA DOBIT ILI GUBITAK PRETHODNOG RAZDOBLJA (AOP 05+25)	26	0	0	0	-584.685	-114.491	0	0	0	0	0	0	0	7.322.548	-54.856	4.992.160	11.789.658	101.204	11.890.862
III. TRANSAKCIJE S VLASNICIMA PRETHODNOG RAZDOBLJA PRIZNATE DIREKTNO U KAPITALU (AOP 15 do 23)	27	0	0	2.659.320	470.195	0	0	0	0	0	0	0	0	52.373.015	-59.006.924	-3.504.394	-66.151	-3.570.545	

IZVJEŠTAJ O PROMJENAMA KAPITALA  
u razdoblju 01.01.2023. do 31.12.2023.

Opis pozicije	AOP oznaka	Raspodjeljivo imateljima kapitala matice																	
		Temeljni (upisani) kapital	Kapitalne rezerve	Zakonske rezerve	Rezerve za vlastite dionice	Vlastite dionice i udjeli (odbitna stavka)	Statutarne rezerve	Ostale rezerve	Revalorizacijske rezerve	Fer vrijednost imovine kroz ostalu sveobuhvatnu dobit (raspoloživa za prodaju)	Učinkoviti dio zaštite novčanih tokova	Učinkoviti dio zaštite neto ulaganja u inozemstvo	Ostale rezerve fer vrijednosti	Tečajne razlike iz preračuna inozemnog poslovanja	Zadržana dobit / preneseni gubitak	Dobit / gubitak poslovne godine	Ukupno raspodjeljivo imateljima kapitala matice	Manjinski (nekontrolirajući) interes	Ukupno kapital i rezerve
1	2	3	4	5	6	7	8	9	10	11	12	13	14	15	16	17	18 (3 do 6 - 7 + 8 do 17)	19	20 (18+19)
<b>Tekuće razdoblje</b>																			
1. Stanje na dan početka tekuće poslovne godine	28	55.565.200	0	2.779.776	967.955	967.955	0	0	0	507.162	0	0	0	8.600.089	63.942.876	4.992.160	136.387.263	150.013	136.537.276
2. Promjene računovodstvenih politika	29	0	0	0	0	0	0	0	0	0	0	0	0	0	0	0	0	0	0
3. Ispravak pogreški	30	0	0	0	0	0	0	0	0	0	0	0	0	0	0	0	0	0	0
4. Stanje na dan početka tekuće poslovne godine (prepravljeno) (AOP 28 do 30)	31	55.565.200	0	2.779.776	967.955	967.955	0	0	0	507.162	0	0	0	8.600.089	63.942.876	4.992.160	136.387.263	150.013	136.537.276
5. Dobit/gubitak razdoblja	32	0	0	0	0	0	0	0	0	0	0	0	0	0	0	-2.926.484	-2.926.484	111.227	-2.815.257
6. Tečajne razlike iz preračuna inozemnog poslovanja	33	0	0	0	0	0	0	0	0	0	0	0	0	-3.509.492	0	0	-3.509.492	0	-3.509.492
7. Promjene revalorizacijskih rezervi dugotrajne materijalne i nematerijalne imovine	34	0	0	0	0	0	0	0	0	0	0	0	0	0	0	0	0	0	0
8. Dobitak ili gubitak s osnove naknadnog vrednovanja financijske imovine prema fer vrijednosti kroz ostalu sveobuhvatnu dobit (raspoloživa za prodaju)	35	0	0	0	0	0	0	0	0	0	0	0	0	0	0	0	0	0	0
9. Dobitak ili gubitak s osnove učinkovite zaštite novčanog toka	36	0	0	0	0	0	0	0	0	0	0	0	0	0	0	0	0	0	0
10. Dobitak ili gubitak s osnove učinkovite zaštite neto ulaganja u inozemstvu	37	0	0	0	0	0	0	0	0	0	0	0	0	0	0	0	0	0	0
11. Udio u ostaloj sveobuhvatnoj dobiti/gubitku društava povezanih sudjelujućim interesom	38	0	0	0	0	0	0	0	0	0	0	0	0	0	0	0	0	0	0
12. Aktuarski dobici/gubici po planovima definiranih primanja	39	0	0	0	0	0	0	0	0	0	0	0	0	0	0	0	0	0	0
13. Ostale nevlasičke promjene kapitala	40	0	0	0	-671.676	-671.676	0	0	0	0	0	0	0	0	0	0	0	0	0
14. Porez na transakcije priznate direktno u kapitalu	41	0	0	0	0	0	0	0	0	0	0	0	0	0	0	0	0	0	0
15. Smanjenje temeljnog (upisanog) kapitala (osim u postupku predstečajne nagodbe i nastalog reinvestiranjem dobiti)	42	0	0	0	0	0	0	0	0	0	0	0	0	0	0	0	0	0	0
16. Smanjenje temeljnog (upisanog) kapitala u postupku predstečajne nagodbe	43	0	0	0	0	0	0	0	0	0	0	0	0	0	0	0	0	0	0
17. Smanjenje temeljnog (upisanog) kapitala nastalog reinvestiranjem dobiti	44	0	0	0	0	0	0	0	0	0	0	0	0	0	0	0	0	0	0
18. Otkup vlastitih dionica/udjela	45	0	0	0	0	0	0	0	0	0	0	0	0	0	0	0	0	0	0
19. Uplate članova/dioničara	46	27.782.600	9.547.025	0	0	0	0	0	0	0	0	0	0	0	0	0	37.329.625	0	37.329.625
20. Isplata udjela u dobiti/dividende	47	0	0	0	0	0	0	0	0	0	0	0	0	-6.955.455	0	-6.955.455	-87.506	-7.042.961	
21. Ostale raspodjele i isplate članovima/dioničarima	48	0	0	0	0	0	0	0	0	0	0	0	0	674.853	0	674.853	0	674.853	
22. Prijenos po godišnjem rasporedu	49	0	0	0	0	0	0	0	0	0	0	0	0	4.992.160	-4.992.160	0	0	0	
23. Povećanje rezervi u postupku predstečajne nagodbe	50	0	0	0	0	0	0	0	0	0	0	0	0	0	0	0	0	0	
24. Stanje na zadnji dan izvještajnog razdoblja tekuće poslovne godine (AOP 31 do 50)	51	83.347.800	9.547.025	2.779.776	296.279	296.279	0	0	0	507.162	0	0	0	5.090.597	62.654.434	-2.926.484	161.000.310	173.734	161.174.044
<b>DODATAK IZVJEŠTAJU O PROMJENAMA KAPITALA (popunjavanje poduzetnik obveznik primjene MSFI-a)</b>																			
I. OSTALA SVEOBUHVAATNA DOBIT TEKUĆEG RAZDOBLJA, UMANJENO ZA POREZE (AOP 33 do 41)	52	0	0	0	-671.676	-671.676	0	0	0	0	0	0	0	-3.509.492	0	0	-3.509.492	0	-3.509.492
II. SVEOBUHVAATNA DOBIT ILI GUBITAK TEKUĆEG RAZDOBLJA (AOP 32 + 52)	53	0	0	0	-671.676	-671.676	0	0	0	0	0	0	0	-3.509.492	0	-2.926.484	-6.435.976	111.227	-6.324.749
III. TRANSAKCIJE S VLASNICIMA TEKUĆEG RAZDOBLJA PRIZNATE DIREKTNO U KAPITALU (AOP 42 do 50)	54	27.782.600	9.547.025	0	0	0	0	0	0	0	0	0	0	-1.288.442	-4.992.160	31.049.023	-87.506	30.961.517	

# DIONIČARI

VODEĆI DIONIČARI NA DAN 31.12.2023.	Broj dionica	%
INTERKAPITAL VRIJEDNOSNI PAPIRI D.O.O./ TANKERSKA PLOVIDBA D.D.	818,563	39.10%
HITA-VRIJEDNOSNICE D.D./ BILBIJA IGOR	178,452	8.53%
CERP / REPUBLIKA HRVATSKA	103,146	4.93%
VLADOVIĆ-RELJA DUŠKO	56,386	2.69%
ŠMOK DAMIR	33,128	1.58%
PODRAVSKA BANKA D.D./ZBIRNI RAČUN ZA HRVATSKU - FIZIČKE OSOBE	15,600	0.75%
OTP BANKA D.D./ OTP INDEKSNI FOND - OIF S JAVNOM PONUDOM	14,903	0.71%
SUČIĆ DANE	12,852	0.61%
PODRAVSKA BANKA D.D./ZBIRNI RAČUN ZA LOMBARD-PRAVNE OSOBE	10,000	0.48%
INTERKAPITAL VRIJEDNOSNI PAPIRI D.O.O./ZBIRNI SKRBNIČKI RAČUN ZA DP	8,840	0.42%
<b>UKUPNO</b>	<b>1,251,870</b>	<b>59.80%</b>



- INTERKAPITAL VRIJEDNOSNI PAPIRI D.O.O./ TANKERSKA PLOVIDBA D.D.
- HITA-VRIJEDNOSNICE D.D./ BILBIJA IGOR
- CERP / REPUBLIKA HRVATSKA
- VLADOVIĆ-RELJA DUŠKO
- ŠMOK DAMIR
- PODRAVSKA BANKA D.D./ZBIRNI RAČUN ZA HRVATSKU - FIZIČKE OSOBE
- OTP BANKA D.D./ OTP INDEKSNI FOND - OIF S JAVNOM PONUDOM
- SUČIĆ DANE
- PODRAVSKA BANKA D.D./ZBIRNI RAČUN ZA LOMBARD-PRAVNE OSOBE
- INTERKAPITAL VRIJEDNOSNI PAPIRI D.O.O./ZBIRNI SKRBNIČKI RAČUN ZA DP



- U prvom kvartalu Atlantska plovdba d.d. od osiguravatelja naplatila je dio prošlogodišnje štete AP Revelina, te je po toj osnovi proknjižila prihod u iznosu 1.211.618 EUR na poziciji Ostali poslovni prihod.
- Na Glavnoj skupštini Društva održanoj 09. lipnja 2023. godine donesena je odluka o isplati dividende u iznosu 5 EUR, te je ista isplaćena dioničarima na dan 28. srpnja 2023. godine.
- Atlantska plovdba d.d. 20. lipnja 2023. godine sklopila je Ugovor o kreditu na rok od pet godina s Chailease International Financial Services (Singapore) Pte. Ltd., te tako uspješno realizirala transakciju refinanciranja brodova AP Sv. Vlaho i AP Drzic.
- Na zajedničkoj sjednici Upravnog odbora i izvršnih direktora Atlantske plovdbе d.d. održanoj 27. lipnja 2023. godine donesena je odluka o povećanju temeljnog kapitala iz odobrenog temeljnog kapitala izdavanjem novih redovitih dionica Društva. Temeljni kapital povećava se javnom ponudom dionica za iznos od najmanje 13.891.100,00 eura, a najviše 27.782.600,00 eura, a cijena nove dionice bit će u rasponu od 53,50 eur do 60,00 eur.. Javna ponuda će se smatrati uspješnom ako bude upisano i uplaćeno najmanje 348.875 novih dionica
- Atlantska plovdba d.d. dana 7. rujna 2023. godine potpisala je ugovor o prodaji m/b AP Libertas za cijenu od 12,35 milijuna USD
- Dana 19. rujna 2023. godine Hrvatska agencija za nadzor financijskih usluga izdala je Rješenje o odobrenju pojednostavljenog prospekta u vezi s izdanjem i uvrštenjem do najviše 697.760 dionica na uređeno tržište Zagrebačke burze d.d.
- Na zajedničkoj sjednici Upravnog odbora i izvršnih direktora Atlantske plovdbе d.d. održanoj 26. rujna 2023. godine, donesena je Odluka o objavi Javnog poziva za sudjelovanje u povećanju temeljnog kapitala. Javna ponuda Novih dionica kojom se povećava temeljni kapital Društva provodila se od 28. rujna 2023. godine do, i uključivši 11. listopada 2023. godine. Agent izdanja bio je Privredna Banka Zagreb d.d., a cijena nove dionice bila je definirana u rasponu 53,50 eura do 60,00 eura. Javna ponuda se smatrala uspješnom ako bude upisano i uplaćeno najmanje 348.875 novih dionica. Društvo je objavilo da će, uz uvjet uspješnosti ponude, te u skladu sa svojom zakonskom obvezom, podnijeti zahtjev za uvrštenje novih dionica na Redovito tržište Zagrebačke burze.
- Nastavno na obavijest objavlјenu 7. rujna 2023. godine, Atlantska plovdba d.d. obavijestila je kako je dana 29. rujna 2023. godine m/b AP Libertas na sidrištu luke Singapore predan novim vlasnicima.
- Izvršni direktori i Upravni odbor Atlantske plovdbе donijeli su dana 12. listopada 2023. godine odluku o cijeni novoizdane dionice u povećanju temeljnog kapitala, te je utvrđena cijena od 53,50 eura po dionici kao ona cijena po kojoj će se upisivati nove dionice.

- Izvršni direktori i Upravni odbor Atlantske plovidbe donijeli su dana 16. listopada 2023. godine odluku o povećanju temeljnog kapitala iz odobrenog temeljnog kapitala kojom se temeljni kapital Društva povećava s iznosa 55.565.200,08 eura na iznos od 83.347.800,08 eura. Temeljni kapital Društva povećao se izdavanjem 697.750 novih redovnih dionica Društva, koje su se po okončanju Javne ponude uvrstile na Redovito tržište Zagrebačke burze d.d.
- 18. listopada 2023 sklopljen je Ugovor o kreditu na rok od 5 godina s Hudson Structured Capital Management Ltd te je tako uspješno realizirana transakcija refinanciranja broda AP Revelin
- Sukladno Zakonu o preuzimanju dioničkih društava, Tankerska plovidba d.d. 03.11.2023. dostavila je obavijest o nastanku obveze objavljivanja ponude za preuzimanje, budući je tijekom Javne ponude upisala i uplatila ukupno 683.501 novih dionica što predstavlja 32,65% temeljnog kapitala Atlantske plovidbe d.d.
- Društvo je 03.11.2023. godine potpisalo ugovor o prodaji novogradnje H/82-278 za cijenu od 37.625.000 USD. Primopredaja novim vlasnicima izvršena je 04.01.2024.
- U skladu s Pravilima Središnjeg klirinškog depozitarnog društva d.d. i provedenim upisom u sudskom registru Trgovačkog suda, 06.11.2023. upisana je promjena temeljnog kapitala pri SKDDu, te isti sada iznos 83.347.800,08 eura i podijeljen je na 2.093.270 redovnih dionica oznake ATPL-R-A. 06. studenog 2023. godine ujedno je i prvi dan trgovanja novim dionicama na Zagrebačkoj burzi.
- Društvo je 08.11.2023. godine obavijestilo da je u kineskom brodogradilištu Hantong Ship Heavy Industry Co Ltd izvršena primopredaja broda AP Dubrovnik koji će u ploviti pod malteškom zastavom, a financiran je od strane kineske financijske institucije China Huarong Shipping Financial Leasing Co Ltd. na rok od 10 godina.

Na temelju članka 468. stavak 2. Zakona o tržištu kapitala (NN 65/18), odgovorne osobe za sastavljanje tromjesečnog financijskog izvještaja:

Marko Domijan - Glavni izvršni direktor,  
Vicenco Jerković - izvršni direktor i Edo Taslaman - izvršni direktor daju

## IZJAVU

Prema našem najboljem saznanju, tromjesečni financijski izvještaj Društva, sastavljen uz primjenu odgovarajućih standarda financijskog izvještavanja, daje objektivan prikaz imovine i obveza, financijskog položaja, dobiti ili gubitka Društva i društava uključenih u konsolidaciju kao cjeline.

Izvještaj sadrži objektivan prikaz razvoja i rezultata poslovanja i položaja Društva i društava uključenih u konsolidaciju kao cjeline, uz opis najznačajnijih rizika i neizvjesnosti kojima je Društvo izloženo.

Tromjesečni financijski izvještaj nije revidiran.

Glavni izvršni direktor  
Marko Domijan



*Atlantska plovidba d.d.*  
13  
DUBROVNIK

Izvršni direktor  
Vicenco Jerković





ATLANTSKA PLOVIDBA



**AEP**  
**ATLANTIC**  
**CENTRAL**