




ATLANTSKA PLOVIDBA d.d.



**NEREVIDIRANI NEKONSOLIDIRANI
TROMJESEČNI
FINANCIJSKI IZVJEŠTAJ**

za razdoblje I-III 2022. godina

28.04.2022



SADRŽAJ

1. Međuzvještaj rukovodstva
2. Operativni pokazatelji
3. Financijski pokazatelji
4. Financijski izvještaji
 - a. Bilanca
 - b. Izvještaj o sveobuhvatnoj dobiti
 - c. Izvještaj o novčanom toku
 - d. Izvještaj o promjenama kapitala
5. Dioničari
6. Bilješke
7. Izjava

MEĐUIZVJEŠTAJ RUKOVODSTVA

Sjedište Društva nalazi se u Dubrovniku,
Dr. Starčevića 24

Osnovna djelatnost grupe Atlantska plovidba je prijevoz rasutih tereta na međunarodnom tržištu, gdje Grupa ostvaruje i najveći dio Prihoda

Krajem izvještajnog razdoblja Grupa je raspolagala flotom od ukupno 12 brodova, ukupne nosivosti 750.600,50 DWT i to: 12 bulk carriera nosivosti od 38 do 80 tisuća DWT

Na dan 31.03.2022. godine Atlantska plovidba d.d. zapošljavala je 41 radnika.

Financijski izvještaji Društva prezentirani su u hrvatskoj valuti.

U prvom tromjesečju 2022. godine Atlantska Plovidba d.d. ostvarila je ukupne prihode u iznosu od 150.919.515 milijuna kn, dok su ukupni rashodi u istom razdoblju iznosili 83.666.880 milijuna kn.

Dobit Atlantska plovidba d.d. u prvom tromjesečju 2022. godine iznosila je 67.252.635 kn.

SJEDIŠTE DRUŠTVA:

DR. ANTE STARČEVIĆA 24,
DUBROVNIK

OIB: 61063868086;
MBS: 060003058

GLAVNA DJELATNOST:

PRIJEVOZ RASUTIH TERETA NA
MEĐUNARODNOM TRŽIŠTU

DIONICA:

ATPL-R-A , redovna kotacija Zagrebačke burze
Temeljni kapital 418.656.000 HRK,
podijeljen u 1.395.520 redovnih dionica

Društvo ima Upravni odbor i Izvršne direktore

ČLANOVI UPRAVNOG ODBORA:

IGOR BILBIJA, predsjednik (neizvršni)

PERO KULAŠ, zamjenik predsjednika
(neizvršni)

MARKO DOMIJAN, Član Upravnog odbora i
Glavni izvršni direktor

IZVRŠNI DIREKTORI:

EDO TASLAMAN i VICENCO JERKOVIĆ

Tablica 1. Flota

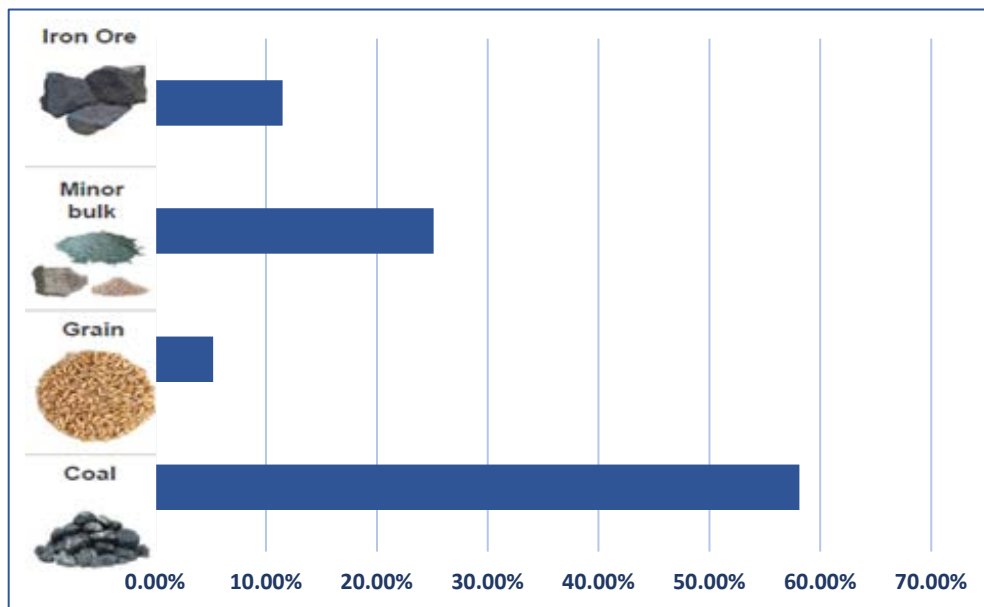
Stanje na dan 28.04.2022.

Rd.br.	Brod	Tip broda	Godina izgradnje	DWT	Bruto vozarina (USD po danu)
Panamax					
1	AP Argosy	bulk carrier	2012	79222	USD 19.000
2	AP Jadran	bulk carrier	2012	79336	USD 19.000
3	Zagreb	bulk carrier	2008	79964	USD 19.000
4	Miho Pracat	bulk carrier	2008	79898	USD 19.000
5	AP Libertas	bulk carrier	2008	75213	USD 30.000
Supramax					
6	AP Astarea	bulk carrier	2012	57553	USD 27.500
7	AP Slano	bulk carrier	2012	57494	USD 26.500
8	AP Ston	bulk carrier	2012	57480	USD 28.000
9	AP Sveti Vlaho	bulk carrier	2009	53529	USD 23.000
10	AP Držić	bulk carrier	2009	53414	USD 22.500
Handy					
11	AP Dubrava	bulk carrier	2015	38703	USD 21.248
12	AP Revelin	bulk carrier	2016	38795	USD 20.723

Tablica 2. Prevezeni teret u razdoblju I-III 2022. godine

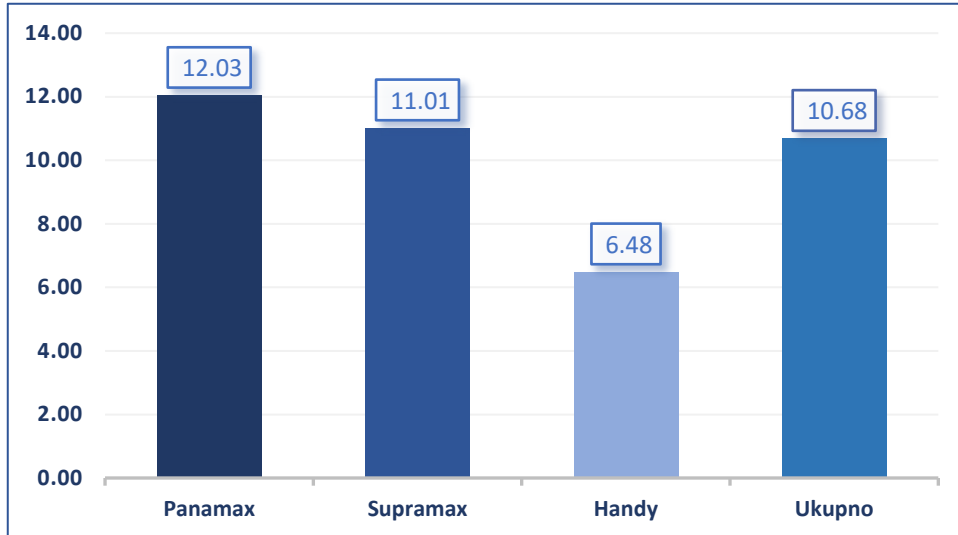
Teret	Teret u MT	%
Coal	986,579.85	58.12%
Grain	89,069.08	5.25%
Minor bulk	426,645.88	25.13%
Iron ore	195,261.35	11.50%
TOTAL:	1,697,556.16	

Tijekom prvog tromjesečja 2022. godine ukupno je prevezeno 1,70 Mnt tereta



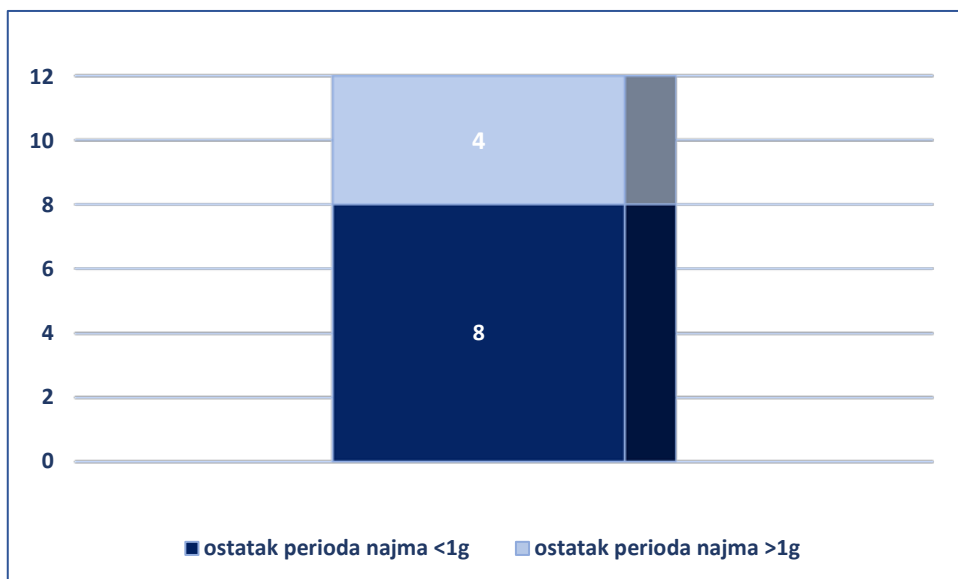
Grafikon 1. Prevezeni teret u razdoblju I-III 2022. godine

OPERATIVNI POKAZATELJI



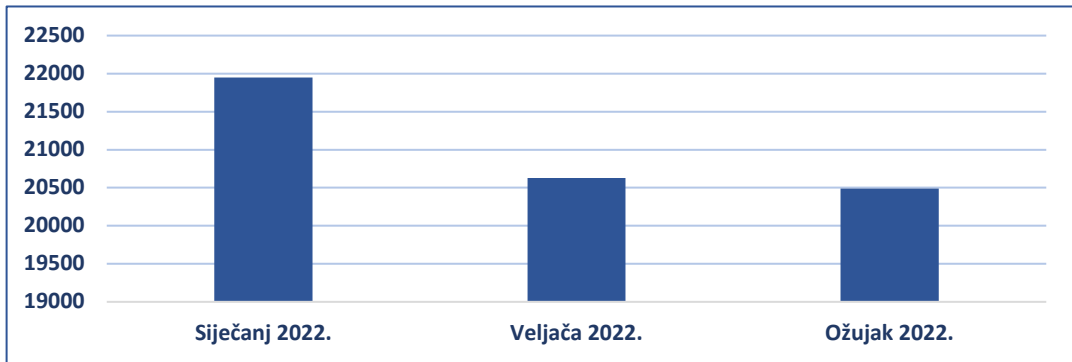
Grafikon 2. Prosječna starost brodova AP

Na dan 31.03.2022. prosječna starost brodova AP bila je 10,68 godina



Grafikon 3. Pregled zaposlenja brodova AP

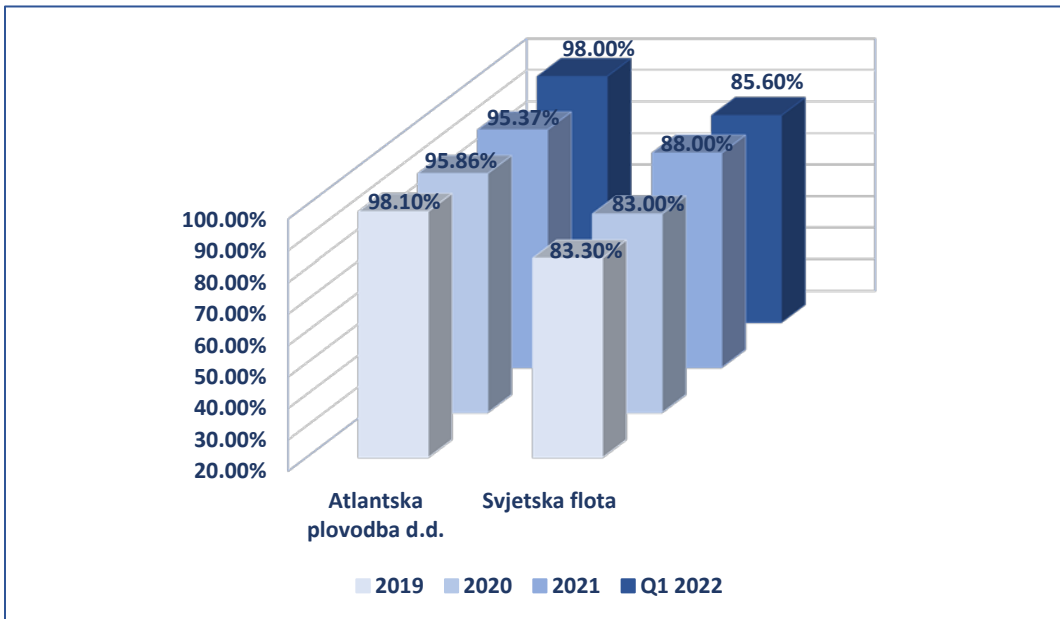
OPERATIVNI POKAZATELJI



Grafikon 4. Prosjek vozarina u razdoblju I-III 2022. godine

Prosječna dnevna vozarina AP u prvom tromjesečju 2022. godine iznosila je 21.021 USD

Izvor: podaci za 1Q 2022. godine temeljeni su na predviđanjima uposlenja svjetske flote prema Maritime strategies International Ltd.



Grafikon 5. Uposlenost flote za radoblje 2019.-1Q 2022.

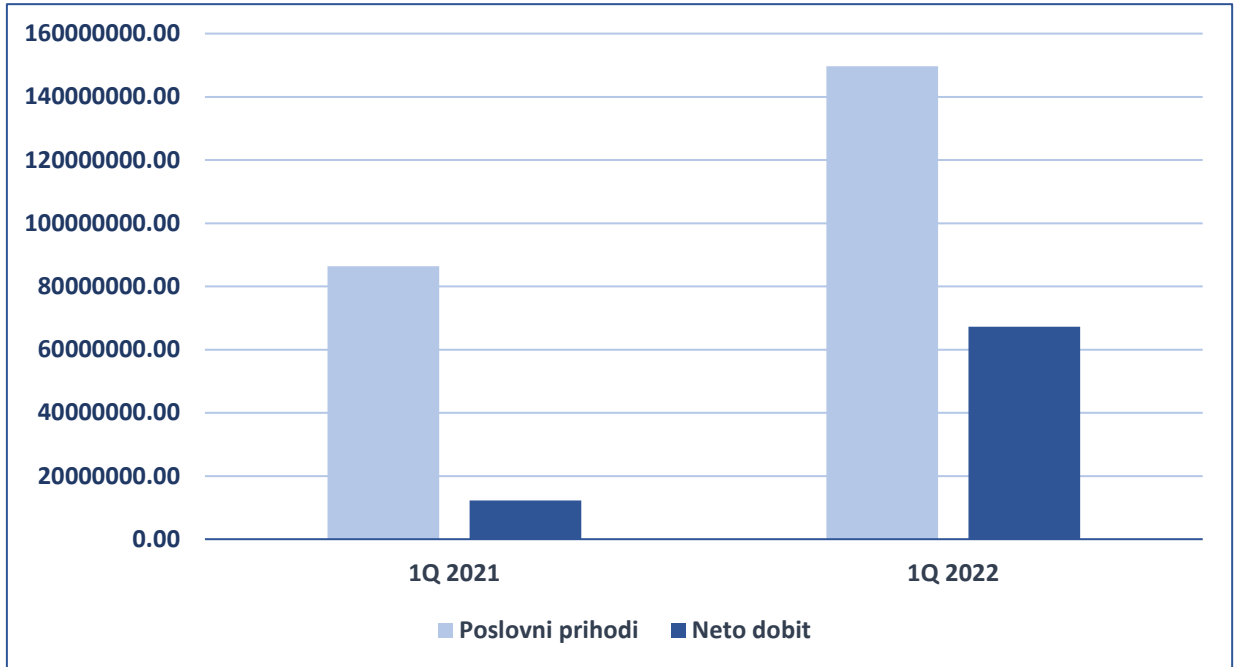
Ukupni dani u floti / Ownership days	1.080
Raspoloživi dani* / Available days	1.057
Operativni dani** / Operating days	1.038
Uposlenost flote / fleet utilization	98 %

*Raspoloživi dani predstavljaju ukupne dane umanjene za dane u doku

** Operativni dani predstavljaju raspoložive dane umanjene za dane u off-hire-u, popravku i zaostajima

*** Uposlenost flote se računa dijeljenjem operativnih i raspoloživih dana

FINANCIJSKI POKAZATELJI



NAV

Izračun vrijednosti flote je baziran na svim dostupnim informacijama iz više relevantnih izvora uključujući sve specifičnosti flote. Vrijednost flote na dan 28.04.2022. iznosi 245,93 mil. USD, što daje NAV osnovne djelatnosti 119,22 USD po dionici.

Knjigovodstvena vrijednost imovine neosnovnih djelatnosti na dan 28.04.2022. iznosi 17,02 mil. USD, što daje NAV od 10,22 USD po dionici.

Disclaimer: Podaci su objavljeni u dobroj vjeri i sukladno svim dostupnim informacijama i činjenicama o tržišnoj vrijednosti, te uzевši u obzir sve specifičnosti flote, te služi samo kao osnovna informacija, a nikako kao preporuka za kupnju ili prodaju dionica. Izračun NAV-a je rađен na bazi 1.381.548 dionica (ukupan broj dionica umanjen za broj trezorskih dionica).

FINANCIJSKI IZVJEŠTAJI

BILANCA stanje na dan 31.03.2022.

u kunama

Obveznik: 61063868086 - Atlantska plovidba d.d.			
Naziv pozicije	AOP oznaka	Zadnji dan prethodne poslovne godine	Na izvještajni datum tekućeg razdoblja
1	2	3	4
AKTIVA			
A) POTRAŽIVANJA ZA UPISANI A NEUPLAĆENI KAPITAL	001	0	0
B) DUGOTRAJNA IMOVINA (AOP 003+010+020+031+036)	002	754,709,358	744,921,128
I. NEMATERIJALNA IMOVINA (AOP 004 do 009)	003	0	0
1. Izdaci za razvoj	004	0	0
2. Koncesije, patenti, licencije, robne i uslužne marke, softver i ostala prava	005	0	0
3. Goodwill	006	0	0
4. Predujmovi za nabavu nematerijalne imovine	007	0	0
5. Nematerijalna imovina u pripremi	008	0	0
6. Ostala nematerijalna imovina	009	0	0
II. MATERIJALNA IMOVINA (AOP 011 do 019)	010	97,120,171	95,208,302
1. Zemljište	011	5,379,881	5,379,881
2. Građevinski objekti	012	33,721,351	33,461,953
3. Postrojenja i oprema	013	1,021,018	1,020,969
4. Alati, pogonski inventar i transportna imovina	014	10,039,149	8,222,171
5. Biološka imovina	015	0	0
6. Predujmovi za materijalnu imovinu	016	435,705	1,009,531
7. Materijalna imovina u pripremi	017	30,907	0
8. Ostala materijalna imovina	018	188,688	188,688
9. Ulaganje u nekretnine	019	46,303,472	45,925,109
III. DUGOTRAJNA FINANCIJSKA IMOVINA (AOP 021 do 030)	020	657,589,187	649,712,826
1. Ulaganja u udjele (dionice) poduzetnika unutar grupe	021	657,029,187	649,152,826
2. Ulaganja u ostale vrijednosne papire poduzetnika unutar grupe	022	0	0
3. Dani zajmovi, depoziti i slično poduzetnicima unutar grupe	023	0	0
4. Ulaganja u udjele (dionice) društava povezanih sudjelujućim interesom	024	560,000	560,000
5. Ulaganja u ostale vrijednosne papire društava povezanih sudjelujućim interesom	025	0	0
6. Dani zajmovi, depoziti i slično društvima povezanim sudjelujućim interesom	026	0	0
7. Ulaganja u vrijednosne papire	027	0	0
8. Dani zajmovi, depoziti i slično	028	0	0
9. Ostala ulaganja koja se obračunavaju metodom udjela	029	0	0
10. Ostala dugotrajna financijska imovina	030	0	0
IV. POTRAŽIVANJA (AOP 032 do 035)	031	0	0
1. Potraživanja od poduzetnika unutar grupe	032	0	0
2. Potraživanja od društava povezanih sudjelujućim interesom	033	0	0
3. Potraživanja od kupaca	034	0	0
4. Ostala potraživanja	035	0	0
V. ODGOĐENA POREZNA IMOVINA	036	0	0
C) KRATKOTRAJNA IMOVINA (AOP 038+046+053+063)	037	196,906,884	267,970,102
I. ZALIHE (AOP 039 do 045)	038	17,610,475	17,701,518
1. Sirovine i materijal	039	1,882,613	1,394,576
2. Proizvodnja u tijeku	040	15,727,862	16,306,942
3. Gotovi proizvodi	041	0	0
4. Trgovačka roba	042	0	0
5. Predujmovi za zalihe	043	0	0
6. Dugotrajna imovina namijenjena prodaji	044	0	0
7. Biološka imovina	045	0	0
II. POTRAŽIVANJA (AOP 047 do 052)	046	155,070,053	215,096,592
1. Potraživanja od poduzetnika unutar grupe	047	140,542,690	199,337,847
2. Potraživanja od društava povezanih sudjelujućim interesom	048	0	0
3. Potraživanja od kupaca	049	4,543,741	4,152,993
4. Potraživanja od zaposlenika i članova poduzetnika	050	61,100	61,100
5. Potraživanja od države i drugih institucija	051	153,515	447,669
6. Ostala potraživanja	052	9,769,007	11,096,983
III. KRATKOTRAJNA FINANCIJSKA IMOVINA (AOP 054 do 062)	053	694,250	694,250
1. Ulaganja u udjele (dionice) poduzetnika unutar grupe	054	0	0
2. Ulaganja u ostale vrijednosne papire poduzetnika unutar grupe	055	0	0
3. Dani zajmovi, depoziti i slično poduzetnicima unutar grupe	056	0	0
4. Ulaganja u udjele (dionice) društava povezanih sudjelujućim interesom	057	0	0
5. Ulaganja u ostale vrijednosne papire društava povezanih sudjelujućim interesom	058	0	0
6. Dani zajmovi, depoziti i slično društvima povezanim sudjelujućim interesom	059	0	0
7. Ulaganja u vrijednosne papire	060	0	0
8. Dani zajmovi, depoziti i slično	061	694,250	694,250
9. Ostala financijska imovina	062	0	0
IV. NOVAC U BANC I BLAGAJNI	063	23,532,106	34,477,742
D) PLAĆENI TROŠKOVI BUDUĆEG RAZDOBLJA I OBRAČUNATI PRIHODI	064	1,319,291	1,290,523
E) UKUPNO AKTIVA (AOP 001+002+037+064)	065	952,935,533	1,014,181,753
F) IZVANBILANČNI ZAPISI	066	0	0

FINANCIJSKI IZVJEŠTAJI

BILANCA stanje na dan 31.03.2022.

u kunama

Obveznik: 61063868086 - Atlantska plovidba d.d.			
Naziv pozicije	AOP oznaka	Zadnji dan prethodne poslovne godine	Na izvještajni datum tekućeg razdoblja
1	2	3	4
PASIVA			
A) KAPITAL I REZERVE (AOP 068 do 070+076+077+083+086+089)	067	844,979,739	912,232,374
I. TEMELJNI (UPISANI) KAPITAL	068	418,656,000	418,656,000
II. KAPITALNE REZERVE	069	0	0
III. REZERVE IZ DOBITI (AOP 071+072-073+074+075)	070	896,150	896,150
1. Zakonske rezerve	071	896,150	896,150
2. Rezerve za vlastite dionice	072	8,155,689	8,155,689
3. Vlastite dionice i udjeli (odbitna stavka)	073	-8,155,689	-8,155,689
4. Statutarne rezerve	074	0	0
5. Ostale rezerve	075	0	0
IV. REVALORIZACIJSKE REZERVE	076	0	0
V. REZERVE FER VRIJEDNOSTI I OSTALO (AOP 078 do 082)	077	3,821,210	3,821,210
1. Fer vrijednost financijske imovine kroz ostalu sveobuhvatnu dobit (odnosno raspoložive za prodaju)	078	3,821,210	3,821,210
2. Učinkoviti dio zaštite novčanih tokova	079	0	0
3. Učinkoviti dio zaštite neto ulaganja u inozemstvu	080	0	0
4. Ostale rezerve fer vrijednosti	081	0	0
5. Tečajne razlike iz preračuna inozemnog poslovanja (konsolidacija)	082	0	0
VI. ZADRŽANA DOBIT ILI PRENESENI GUBITAK (AOP 084-085)	083	-22,976,917	421,606,379
1. Zadržana dobit	084	0	421,606,379
2. Preneseni gubitak	085	22,976,917	0
VII. DOBIT ILI GUBITAK POSLOVNE GODINE (AOP 087-088)	086	444,583,296	67,252,635
1. Dobit poslovne godine	087	444,583,296	67,252,635
2. Gubitak poslovne godine	088	0	0
VIII. MANJINSKI (NEKONTROLIRAJUĆI) INTERES	089	0	0
B) REZERVIRANJA (AOP 091 do 096)	090	2,338,446	2,338,446
1. Rezerviranja za mirovine, otpremnine i slične obveze	091	2,338,446	2,338,446
2. Rezerviranja za porezne obveze	092	0	0
3. Rezerviranja za započete sudske sporove	093	0	0
4. Rezerviranja za troškove obnavljanja prirodnih bogatstava	094	0	0
5. Rezerviranja za troškove u jamstvenim rokovima	095	0	0
6. Druga rezerviranja	096	0	0
C) DUGOROČNE OBVEZE (AOP 098 do 108)	097	46,820,209	46,948,740
1. Obveze prema poduzetnicima unutar grupe	098	0	0
2. Obveze za zajmove, depozite i slično poduzetnika unutar grupe	099	0	0
3. Obveze prema društvima povezanim sudjeljujućim interesom	100	0	0
4. Obveze za zajmove, depozite i slično društava povezanih sudjeljujućim interesom	101	0	0
5. Obveze za zajmove, depozite i slično	102	584,184	584,184
6. Obveze prema bankama i drugim financijskim institucijama	103	46,236,025	46,364,556
7. Obveze za predujmove	104	0	0
8. Obveze prema dobavljačima	105	0	0
9. Obveze po vrijednosnim papirima	106	0	0
10. Ostale dugoročne obveze	107	0	0
11. Odgođena porezna obveza	108	0	0
D) KRATKOROČNE OBVEZE (AOP 110 do 123)	109	29,416,014	26,818,230
1. Obveze prema poduzetnicima unutar grupe	110	0	0
2. Obveze za zajmove, depozite i slično poduzetnika unutar grupe	111	0	0
3. Obveze prema društvima povezanim sudjeljujućim interesom	112	0	0
4. Obveze za zajmove, depozite i slično društava povezanih sudjeljujućim interesom	113	0	0
5. Obveze za zajmove, depozite i slično	114	0	0
6. Obveze prema bankama i drugim financijskim institucijama	115	14,995,699	11,284,346
7. Obveze za predujmove	116	0	35,663
8. Obveze prema dobavljačima	117	11,320,037	13,418,191
9. Obveze po vrijednosnim papirima	118	0	0
10. Obveze prema zaposlenicima	119	754,415	796,214
11. Obveze za poreze, doprinose i slična davanja	120	890,278	1,174,460
12. Obveze s osnove udjela u rezultatu	121	0	0
13. Obveze po osnovi dugotrajne imovine namijenjene prodaji	122	0	0
14. Ostale kratkoročne obveze	123	1,455,585	109,356
E) ODGOĐENO PLAĆANJE TROŠKOVA I PRIHOD BUDUĆEGA RAZDOBLJA	124	29,381,125	25,843,963
F) UKUPNO – PASIVA (AOP 067+090+097+109+124)	125	952,935,533	1,014,181,753
G) IZVANBILANČNI ZAPISI	126	0	0

FINANCIJSKI IZVJEŠTAJI

RAČUN DOBITI I GUBITKA u razdoblju 01.01.2022. do 31.03.2022.

u kunama

Obveznik: 61063868086 Atlantska plovidba d.d.

Naziv pozicije	AOP oznaka	Isto razdoblje prethodne godine		Tekuće razdoblje	
		Kumulativ	Tromjesečje	Kumulativ	Tromjesečje
1	2	3	4	5	6
I. POSLOVNI PRIHODI (AOP 002 do 006)	001	86,449,881	86,449,881	149,691,761	149,691,761
1. Prihodi od prodaje s poduzetnicima unutar grupe	002	254,411	254,411	145,264	145,264
2. Prihodi od prodaje (izvan grupe)	003	84,453,212	84,453,212	148,329,348	148,329,348
3. Prihodi na temelju upotrebe vlastitih proizvoda, robe i usluga	004	0	0	0	0
4. Ostali poslovni prihodi s poduzetnicima unutar grupe	005	0	0	0	0
5. Ostali poslovni prihodi (izvan grupe)	006	1,742,258	1,742,258	1,217,149	1,217,149
II. POSLOVNI RASHODI (AOP 008+009+013+017+018+019+022+029)	007	73,200,304	73,200,304	82,668,789	82,668,789
1. Promjene vrijednosti zaliha proizvodnje u tijeku i gotovih proizvoda	008	0	0	0	0
2. Materijalni troškovi (AOP 010 do 012)	009	62,091,664	62,091,664	69,783,974	69,783,974
a) Troškovi sirovina i materijala	010	10,811,011	10,811,011	10,636,941	10,636,941
b) Troškovi prodane robe	011	0	0	0	0
c) Ostali vanjski troškovi	012	51,280,653	51,280,653	59,147,033	59,147,033
3. Troškovi osoblja (AOP 014 do 016)	013	2,768,166	2,768,166	3,087,085	3,087,085
a) Neto plaće i nadnice	014	1,776,527	1,776,527	1,873,591	1,873,591
b) Troškovi poreza i doprinosa iz plaća	015	623,252	623,252	765,843	765,843
c) Doprinosi na plaće	016	368,387	368,387	447,651	447,651
4. Amortizacija	017	2,316,933	2,316,933	2,468,325	2,468,325
5. Ostali troškovi	018	0	0	0	0
6. Vrijednosna usklađenja (AOP 020+021)	019	0	0	0	0
a) dugotrajne imovine osim financijske imovine	020	0	0	0	0
b) kratkotrajne imovine osim financijske imovine	021	0	0	0	0
7. Rezerviranja (AOP 023 do 028)	022	0	0	0	0
a) Rezerviranja za mirovine, otpremnine i slične obveze	023	0	0	0	0
b) Rezerviranja za porezne obveze	024	0	0	0	0
c) Rezerviranja za započete sudske sporove	025	0	0	0	0
d) Rezerviranja za troškove obnavljanja prirodnih bogatstava	026	0	0	0	0
e) Rezerviranja za troškove u jamstvenim rokovima	027	0	0	0	0
f) Druga rezerviranja	028	0	0	0	0
8. Ostali poslovni rashodi	029	6,023,541	6,023,541	7,329,405	7,329,405
III. FINANCIJSKI PRIHODI (AOP 031 do 040)	030	781,657	781,657	1,227,754	1,227,754
1. Prihodi od ulaganja u udjele (dionice) poduzetnika unutar grupe	031	0	0	0	0
2. Prihodi od ulaganja u udjele (dionice) društava povezanih sudjelujućim interesima	032	0	0	0	0
3. Prihodi od ostalih dugotrajnih financijskih ulaganja i zajmova poduzetnicima unutar grupe	033	0	0	0	0
4. Ostali prihodi s osnove kamata iz odnosa s poduzetnicima unutar grupe	034	0	0	0	0
5. Tečajne razlike i ostali financijski prihodi iz odnosa s poduzetnicima unutar grupe	035	0	0	0	0
6. Prihodi od ostalih dugotrajnih financijskih ulaganja i zajmova	036	0	0	0	0
7. Ostali prihodi s osnove kamata	037	14	14	9	9
8. Tečajne razlike i ostali financijski prihodi	038	781,643	781,643	1,227,745	1,227,745
9. Nerealizirani dobici (prihodi) od financijske imovine	039	0	0	0	0
10. Ostali financijski prihodi	040	0	0	0	0
IV. FINANCIJSKI RASHODI (AOP 042 do 048)	041	1,705,022	1,705,022	998,091	998,091
1. Rashodi s osnove kamata i slični rashodi s poduzetnicima unutar grupe	042	0	0	0	0
2. Tečajne razlike i drugi rashodi s poduzetnicima unutar grupe	043	0	0	0	0
3. Rashodi s osnove kamata i slični rashodi	044	788,075	788,075	371,015	371,015
4. Tečajne razlike i drugi rashodi	045	916,947	916,947	627,076	627,076
5. Nerealizirani gubici (rashodi) od financijske imovine	046	0	0	0	0
6. Vrijednosna usklađenja financijske imovine (neto)	047	0	0	0	0
7. Ostali financijski rashodi	048	0	0	0	0
V. UDIO U DOBITI OD DRUŠTAVA POVEZANIH SUDJELJUJUĆIM INTERESOM	049	0	0	0	0
VI. UDIO U DOBITI OD ZAJEDNIČKIH POTHVATA	050	0	0	0	0
VII. UDIO U GUBITKU OD DRUŠTAVA POVEZANIH SUDJELJUJUĆIM INTERESOM	051	0	0	0	0
VIII. UDIO U GUBITKU OD ZAJEDNIČKIH POTHVATA	052	0	0	0	0
IX. UKUPNI PRIHODI (AOP 001+030+049 +050)	053	87,231,538	87,231,538	150,919,515	150,919,515
X. UKUPNI RASHODI (AOP 007+041+051 + 052)	054	74,905,326	74,905,326	83,666,880	83,666,880
XI. DOBIT ILI GUBITAK PRIJE OPOREZIVANJA (AOP 053-054)	055	12,326,212	12,326,212	67,252,635	67,252,635
1. Dobit prije oporezivanja (AOP 053-054)	056	12,326,212	12,326,212	67,252,635	67,252,635
2. Gubitak prije oporezivanja (AOP 054-053)	057	0	0	0	0
XII. POREZ NA DOBIT	058	0	0	0	0
XIII. DOBIT ILI GUBITAK RAZDOBLJA (AOP 055-059)	059	12,326,212	12,326,212	67,252,635	67,252,635
1. Dobit razdoblja (AOP 055-059)	060	12,326,212	12,326,212	67,252,635	67,252,635
2. Gubitak razdoblja (AOP 059-055)	061	0	0	0	0

FINANCIJSKI IZVJEŠTAJI

RAČUN DOBITI I GUBITKA u razdoblju 01.01.2022. do 31.03.2022.

u kunama

Obveznik: 61063868086 - Atlantska plovidba d.d.

Naziv pozicije	AOP oznaka	Isto razdoblje prethodne godine		Tekuće razdoblje	
		Kumulativ	Tromjesečje	Kumulativ	Tromjesečje
1	2	3	4	5	6
PREKINUTO POSLOVANJE (popunjava poduzetnik obveznika MSFI-a samo ako ima prekinuto poslovanje)					
XIV. DOBIT ILI GUBITAK PREKINUTOG POSLOVANJA PRIJE OPOREZIVANJA (AOP 063-064)	062	0	0	0	0
1. Dobit prekinutog poslovanja prije oporezivanja	063	0	0	0	0
2. Gubitak prekinutog poslovanja prije oporezivanja	064	0	0	0	0
XV. POREZ NA DOBIT PREKINUTOG POSLOVANJA	065	0	0	0	0
1. Dobit prekinutog poslovanja za razdoblje (AOP 062-065)	066	0	0	0	0
2. Gubitak prekinutog poslovanja za razdoblje (AOP 065-062)	067	0	0	0	0
UKUPNO POSLOVANJE (popunjava samo poduzetnik obveznik MSFI-a koji ima prekinuto poslovanje)					
XVI. DOBIT ILI GUBITAK PRIJE OPOREZIVANJA (AOP 055+062)	068	0	0	0	0
1. Dobit prije oporezivanja (AOP 068)	069	0	0	0	0
2. Gubitak prije oporezivanja (AOP 068)	070	0	0	0	0
XVII. POREZ NA DOBIT (AOP 058+065)	071	0	0	0	0
XVIII. DOBIT ILI GUBITAK RAZDOBLJA (AOP 068-071)	072	0	0	0	0
1. Dobit razdoblja (AOP 068-071)	073	0	0	0	0
2. Gubitak razdoblja (AOP 071-068)	074	0	0	0	0
DODATAK RDG-u (popunjava poduzetnik koji sastavlja konsolidirani godišnji financijski izvještaj)					
XIX. DOBIT ILI GUBITAK RAZDOBLJA (AOP 076+077)	075	0	0	0	0
1. Pripisana imateljima kapitala matice	076	0	0	0	0
2. Pripisana manjinskom (nekontrolirajućem) interesu	077	0	0	0	0
IZVJEŠTAJ O OSTALOJ SVEOBUHVAATNOJ DOBITI (popunjava poduzetnik obveznik primjene MSFI-a)					
I. DOBIT ILI GUBITAK RAZDOBLJA	078	12,326,212	12,326,212	67,252,635	67,252,635
II. OSTALA SVEOBUHVAATNA DOBIT/GUBITAK PRIJE POREZA (AOP 80 + 87)	079	0	0	0	0
III. Stavke koje neće biti reklasificirane u dobit ili gubitak (AOP 081 do 085)	080	0	0	0	0
1. Promjene revalorizacijskih rezervi dugotrajne materijalne i nematerijalne imovine	081	0	0	0	0
2. Dobitak ili gubitak s osnove naknadnog vrednovanja vlasničkih vrijednosnih papira po fer vrijednosti kroz ostalu sveobuhvatnu dobit	082	0	0	0	0
3. Promjene fer vrijednosti financijske obveze po fer vrijednosti kroz račun dobiti i gubitka koja se može pripisati promjenama kreditnog rizika obveze	083	0	0	0	0
4. Aktuarski dobici/gubici po planovima definiranih primanja	084	0	0	0	0
5. Ostale stavke koje neće biti reklasificirane	085	0	0	0	0
6. Porez na dobit koji se odnosi na stavke koje neće biti reklasificirane	086	0	0	0	0
IV. Stavke koje je moguće reklasificirati u dobit ili gubitak (AOP 088 do 095)	087	0	0	0	0
1. Tečajne razlike iz preračuna inozemnog poslovanja	088	0	0	0	0
2. Dobitak ili gubitak s osnove naknadnog vrednovanja dužničkih vrijednosnih papira po fer vrijednosti kroz ostalu sveobuhvatnu dobit	089	0	0	0	0
4. Dobit ili gubitak s osnove učinkovite zaštite novčanih tokova	090	0	0	0	0
5. Dobit ili gubitak s osnove učinkovite zaštite neto ulaganja u inozemstvu	091	0	0	0	0
6. Udio u ostaloj sveobuhvatnoj dobiti/gubitku društava povezanih sudjelujućim interesom	092	0	0	0	0
6. Promjene fer vrijednosti vremenske vrijednosti opcije	093	0	0	0	0
7. Promjene fer vrijednosti terminskih elemenata terminskih ugovora	094	0	0	0	0
8. Ostale stavke koje je moguće reklasificirati u dobit ili gubitak	095	0	0	0	0
9. Porez na dobit koji se odnosi na stavke koje je moguće reklasificirati u dobit ili gubitak	096	0	0	0	0
V. NETO OSTALA SVEOBUHVAATNA DOBIT ILI GUBITAK (AOP 080+087 - 086 - 096)	097	0	0	0	0
VI. SVEOBUHVAATNA DOBIT ILI GUBITAK RAZDOBLJA (AOP 078+097)	098	12,326,212	12,326,212	67,252,635	67,252,635
DODATAK Izvještaju o ostaloj sveobuhvatnoj dobiti (popunjava poduzetnik koji sastavlja konsolidirani izvještaj)					
VI. SVEOBUHVAATNA DOBIT ILI GUBITAK RAZDOBLJA (AOP 100+101)	099	0	0	0	0
1. Pripisana imateljima kapitala matice	100	0	0	0	0
2. Pripisana manjinskom (nekontrolirajućem) interesu	101	0	0	0	0

FINANCIJSKI IZVJEŠTAJI

IZVJEŠTAJ O NOVČANOM TIJEKU - Indirektna metoda u razdoblju 01.01.2022. do 31.03.2022.

u kunama

Obveznik: 6106386806 - Atlantska plovidba d.d.			
Naziv pozicije	AOP oznaka	Isto razdoblje prethodne godine	Tekuće razdoblje
1	2	3	4
Novčani tokovi od poslovnih aktivnosti			
1. Dobit prije oporezivanja	001	12,626,212	67,252,635
2. Usklađenja (AOP 003 do 010):	002	3,041,757	2,040,171
a) Amortizacija	003	2,316,933	2,468,325
b) Dobici i gubici od prodaje i vrijednosna usklađenja dugotrajne materijalne i nematerijalne imovine	004	-198,541	-198,541
c) Dobici i gubici od prodaje i nerealizirani dobiti i gubici i vrijednosno usklađenje financijske imovine	005	0	0
d) Prihodi od kamata i dividendi	006	-14	-9
e) Rashodi od kamata	007	788,075	371,015
f) Rezerviranja	008	0	0
g) Tečajne razlike (nerealizirane)	009	135,304	-600,619
h) Ostala usklađenja za nenovčane transakcije i nerealizirane dobitke i gubitke	010	0	0
I. Povećanje ili smanjenje novčanih tokova prije promjena u radnom kapitalu (AOP 001+002)	011	15,667,969	69,292,806
3. Promjene u radnom kapitalu (AOP 013 do 016)	012	-13,150,038	-52,998,972
a) Povećanje ili smanjenje kratkoročnih obveza	013	-13,758,096	1,113,569
b) Povećanje ili smanjenje kratkotrajnih potraživanja	014	2,860,111	-58,914,029
c) Povećanje ili smanjenje zaliha	015	54,781	-91,043
d) Ostala povećanja ili smanjenja radnog kapitala	016	-2,306,834	4,892,531
II. Novac iz poslovanja (AOP 011+012)	017	2,517,931	16,293,834
4. Novčani izdaci za kamate	018	-824,017	-565,025
5. Plaćeni porez na dobit	019	0	0
A) NETO NOVČANI TOKOVI OD POSLOVNIH AKTIVNOSTI (AOP 017 do 019)	020	1,693,914	15,728,809
Novčani tokovi od investicijskih aktivnosti			
1. Novčani primici od prodaje dugotrajne materijalne i nematerijalne imovine	021	0	0
2. Novčani primici od prodaje financijskih instrumenata	022	0	0
3. Novčani primici od kamata	023	14	9
4. Novčani primici od dividendi	024	0	0
5. Novčani primici s osnove povrata danih zajmova i štednih uloga	025	0	0
6. Ostali novčani primici od investicijskih aktivnosti	026	6,500	0
III. Ukupno novčani primici od investicijskih aktivnosti (AOP 021 do 026)	027	6,514	9
1. Novčani izdaci za kupnju dugotrajne materijalne i nematerijalne imovine	028	-3,306,428	-1,031,281
2. Novčani izdaci za stjecanje financijskih instrumenata	029	0	0
3. Novčani izdaci s osnove danih zajmova i štednih uloga za razdoblje	030	0	0
4. Stjecanje ovisnog društva, umanjeno za stečeni novac	031	0	0
5. Ostali novčani izdaci od investicijskih aktivnosti	032	0	0
IV. Ukupno novčani izdaci od investicijskih aktivnosti (AOP 028 do 032)	033	-3,306,428	-1,031,281
B) NETO NOVČANI TOKOVI OD INVESTICIJSKIH AKTIVNOSTI (AOP 027+033)	034	-3,299,914	-1,031,272
Novčani tokovi od financijskih aktivnosti			
1. Novčani primici od povećanja temeljnog (upisanog) kapitala	035	0	0
2. Novčani primici od izdavanja vlasničkih i dužničkih financijskih instrumenata	036	0	0
3. Novčani primici od glavnice kredita, pozajmica i drugih posudbi	037	0	0
4. Ostali novčani primici od financijskih aktivnosti	038	0	0
V. Ukupno novčani primici od financijskih aktivnosti (AOP 035 do 038)	039	0	0
1. Novčani izdaci za otplatu glavnice kredita, pozajmica i drugih posudbi i dužničkih financijskih instrumenata	040	-2,837,025	-3,751,901
2. Novčani izdaci za isplatu dividendi	041	0	0
3. Novčani izdaci za financijski najam	042	0	0
4. Novčani izdaci za otkup vlastitih dionica i smanjenje temeljnog (upisanog) kapitala	043	0	0
5. Ostali novčani izdaci od financijskih aktivnosti	044	0	0
VI. Ukupno novčani izdaci od financijskih aktivnosti (AOP 040 do 044)	045	-2,837,025	-3,751,901
C) NETO NOVČANI TOKOVI OD FINANCIJSKIH AKTIVNOSTI (AOP 039+045)	046	-2,837,025	-3,751,901
1. Nerealizirane tečajne razlike po novcu i novčanim ekvivalentima	047	0	0
D) NETO POVEĆANJE ILI SMANJENJE NOVČANIH TOKOVA (AOP 020+034+046+047)	048	-4,443,025	10,945,636
E) NOVAC I NOVČANI EKVIVALENTI NA POČETKU RAZDOBLJA	049	8,291,295	23,532,106
F) NOVAC I NOVČANI EKVIVALENTI NA KRAJU RAZDOBLJA (AOP 048+049)	050	3,848,270	34,477,742

FINANCIJSKI IZVJEŠTAJI

IZVJEŠTAJ O PROMJENAMA KAPITALA

u razdoblju 01.01.2022. do 31.03.2022.

IZVJEŠTAJ O PROMJENAMA KAPITALA																				
za razdoblje od		01/01/2022		do		31/03/2022		u kunama												
Opis pozicije	AOP oznaka	Raspodjeljivo imateljima kapitala matice																		
		Temeljni (upisani) kapital	Kapitalne rezerve	Zakonske rezerve	Rezerve za vlastite dionice	Vlastite dionice (udjeli (odbitna stavka))	Statutarne rezerve	Ostale rezerve	Revalorizacijske rezerve	Financijske imovine kroz ostalu sveobuhvatnu dobit (raspoloživa za prodaju)	Učinkoviti dio zaštite novčanih tokova	Učinkoviti dio zaštite neto ulaganja u inozemstvo	Ostale rezerve fer vrijednosti	Tečajne razlike iz preračuna inozemnog poslovanja	Zadržana dobit / preneseni gubitak	Dobit / gubitak poslovne godine	Ukupno raspodjeljivo imateljima kapitala matice	Manjinski (nekontrolirani) interes	Ukupno kapital i rezerve	
1	2	3	4	5	6	7	8	9	10	11	12	13	14	15	16	17	18 (3 do 6 - 7 + 8 do 17)	19	20 (18+19)	
Prethodno razdoblje																				
1. Stanje na dan početka prethodne poslovne godine	01	418.656.000	0	896.150	8.155.689	8.155.689	0	0	908.620	0	0	0	0	0	0	12.709.590	-35.686.507	397.483.853	0	397.483.853
2. Promjene računovodstvenih politika	02	0	0	0	0	0	0	0	0	0	0	0	0	0	0	0	0	0	0	0
3. Ispravak pogreški	03	0	0	0	0	0	0	0	0	0	0	0	0	0	0	0	0	0	0	0
4. Stanje na dan početka prethodne poslovne godine (prepravljeno) (AOP 01 do 03)	04	418.656.000	0	896.150	8.155.689	8.155.689	0	0	908.620	0	0	0	0	0	0	12.709.590	-35.686.507	397.483.853	0	397.483.853
5. Dobit/gubitak razdoblja	05	0	0	0	0	0	0	0	0	0	0	0	0	0	0	0	0	444.583.296	0	444.583.296
6. Tečajne razlike iz preračuna inozemnog poslovanja	06	0	0	0	0	0	0	0	0	0	0	0	0	0	0	0	0	0	0	0
7. Promjene revalorizacijskih rezervi dugotrajne materijalne i nematerijalne imovine	07	0	0	0	0	0	0	0	-908.620	0	0	0	0	0	0	0	0	0	0	-908.620
8. Dobitak ili gubitak s osnove naknadnog vrednovanja i financijske imovine prema fer vrijednosti kroz ostalu sveobuhvatnu dobit (raspoloživa za prodaju)	08	0	0	0	0	0	0	0	0	3.821.210	0	0	0	0	0	0	0	0	0	3.821.210
9. Dobitak ili gubitak s osnove učinkovite zaštite novčanog toka	09	0	0	0	0	0	0	0	0	0	0	0	0	0	0	0	0	0	0	0
10. Dobitak ili gubitak s osnove učinkovite zaštite neto ulaganja u inozemstvu	10	0	0	0	0	0	0	0	0	0	0	0	0	0	0	0	0	0	0	0
11. Udio u ostaloj sveobuhvatnoj dobiti/gubitku društava povezanih sudjeljujućim interesom	11	0	0	0	0	0	0	0	0	0	0	0	0	0	0	0	0	0	0	0
12. Aktuarski dobiti/gubici po planovima definiranih primanja	12	0	0	0	0	0	0	0	0	0	0	0	0	0	0	0	0	0	0	0
13. Ostale nevasničke promjene kapitala	13	0	0	0	0	0	0	0	0	0	0	0	0	0	0	0	0	0	0	0
14. Porez na transakcije priznate direktno u kapitalu	14	0	0	0	0	0	0	0	0	0	0	0	0	0	0	0	0	0	0	0
15. Smanjenje temeljnog (upisanog) kapitala (osim u postupku predstečajne nagodbe i nastalog reinvestiranjem dobiti)	15	0	0	0	0	0	0	0	0	0	0	0	0	0	0	0	0	0	0	0
16. Smanjenje temeljnog (upisanog) kapitala u postupku predstečajne nagodbe	16	0	0	0	0	0	0	0	0	0	0	0	0	0	0	0	0	0	0	0
17. Smanjenje temeljnog (upisanog) kapitala nastalog reinvestiranjem dobiti	17	0	0	0	0	0	0	0	0	0	0	0	0	0	0	0	0	0	0	0
18. Otkup vlastitih dionica/udjela	18	0	0	0	0	0	0	0	0	0	0	0	0	0	0	0	0	0	0	0
19. Uplate članova/dioničara	19	0	0	0	0	0	0	0	0	0	0	0	0	0	0	0	0	0	0	0
20. Isplate udjela u dobiti/dividende	20	0	0	0	0	0	0	0	0	0	0	0	0	0	0	0	0	0	0	0
21. Ostale raspodjele i isplate članovima/dioničarima	21	0	0	0	0	0	0	0	0	0	0	0	0	0	0	0	0	0	0	0
22. Prijenos u pozicije rezervi po godišnjem rasporedu	22	0	0	0	0	0	0	0	0	0	0	0	0	0	0	0	0	0	0	0
23. Povećanje rezervi u postupku predstečajne nagodbe	23	0	0	0	0	0	0	0	0	0	0	0	0	0	0	-35.686.507	35.686.507	0	0	0
24. Stanje na zadnji dan izvještajnog razdoblja prethodne poslovne godine (04 do 23)	24	418.656.000	0	896.150	8.155.689	8.155.689	0	0	0	3.821.210	0	0	0	0	0	-22.976.917	444.583.296	844.979.739	0	844.979.739
DODATAK IZVJEŠTAJU O PROMJENAMA KAPITALA (popunjava poduzetnik obveznik primjene MSFI-a)																				
I. OSTALA SVEOBUHVAATNA DOBIT PRETHODNOG RAZDOBLJA, UMANJENO ZA POREZE (AOP 06 do 14)	25	0	0	0	0	0	0	0	-908.620	3.821.210	0	0	0	0	0	0	0	2.912.590	0	2.912.590
II. SVEOBUHVAATNA DOBIT ILI GUBITAK PRETHODNOG RAZDOBLJA (AOP 05+25)	26	0	0	0	0	0	0	0	-908.620	3.821.210	0	0	0	0	0	0	444.583.296	447.495.886	0	447.495.886
III. TRANSAKCIJE S VLASNICIMA PRETHODNOG RAZDOBLJA PRIZNATE DIREKTNO U KAPITALU (AOP 15 do 23)	27	0	0	0	0	0	0	0	0	0	0	0	0	0	-35.686.507	35.686.507	0	0	0	

FINANCIJSKI IZVJEŠTAJI

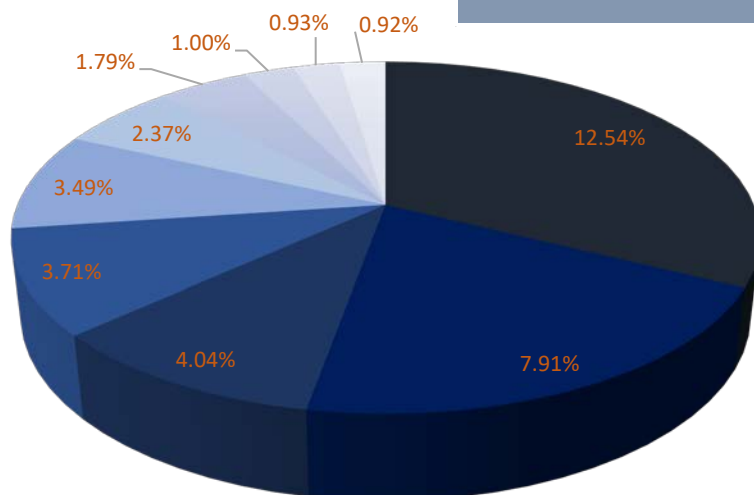
IZVJEŠTAJ O PROMJENAMA KAPITALA

u razdoblju 01.01.2022. do 31.03.2022.

Opis pozicije	AOP oznaka	Raspodjeljivo imateljima kapitala matice																	
		Temeljni (upisani) kapital	Kapitalne rezerve	Zakonske rezerve	Rezerve za vlastite dionice	Vlastite dionice (udjeli) (odbitna stavka)	Statutarne rezerve	Ostale rezerve	Revalorizacijske rezerve	Fer vrijednost financijske imovine kroz ostalu sveobuhvatnu dobit (raspoloživa za prodaju)	Učinkoviti dio zaštite novčanih tokova	Učinkoviti dio zaštite neto ulaganja u inozemstvo	Ostale rezerve fer vrijednosti	Tečajne razlike iz preračuna inozemnog poslovanja	Zadržana dobit / preneseni gubitak	Dobit / gubitak poslovne godine	Ukupno raspodjeljivo imateljima kapitala matice	Manjinski (nekontrolirani) interes	Ukupno kapital i rezerve
1	2	3	4	5	6	7	8	9	10	11	12	13	14	15	16	17	18 (3 do 6-7 + 9 do 17)	19	20 (18+19)
Tekuće razdoblje																			
1. Stanje na dan početka tekuće poslovne godine	28	418.656.000	0	896.150	8.155.689	8.155.689	0	0	0	3.821.210	0	0	0	0	-22.976.917	444.583.296	844.979.739	0	844.979.739
2. Promjene računovodstvenih politika	29	0	0	0	0	0	0	0	0	0	0	0	0	0	0	0	0	0	0
3. Ispravak pogreški	30	0	0	0	0	0	0	0	0	0	0	0	0	0	0	0	0	0	0
4. Stanje na dan početka tekuće poslovne godine (prepravljeno) (AOP 28 do 30)	31	418.656.000	0	896.150	8.155.689	8.155.689	0	0	0	3.821.210	0	0	0	0	-22.976.917	444.583.296	844.979.739	0	844.979.739
5. Dobit/gubitak razdoblja	32	0	0	0	0	0	0	0	0	0	0	0	0	0	0	67.252.635	67.252.635	0	67.252.635
6. Tečajne razlike iz preračuna inozemnog poslovanja	33	0	0	0	0	0	0	0	0	0	0	0	0	0	0	0	0	0	0
7. Promjena revalorizacijskih rezervi dugotrajne materijalne i nematerijalne imovine	34	0	0	0	0	0	0	0	0	0	0	0	0	0	0	0	0	0	0
8. Dobitak ili gubitak s osnove naknadnog vrednovanja financijske imovine prema fer vrijednosti kroz ostalu sveobuhvatnu dobit (raspoloživa za prodaju)	35	0	0	0	0	0	0	0	0	0	0	0	0	0	0	0	0	0	0
9. Dobitak ili gubitak s osnove učinkovite zaštite novčanog toka	36	0	0	0	0	0	0	0	0	0	0	0	0	0	0	0	0	0	0
10. Dobitak ili gubitak s osnove učinkovite zaštite neto ulaganja u inozemstvu	37	0	0	0	0	0	0	0	0	0	0	0	0	0	0	0	0	0	0
11. Udio u ostaloj sveobuhvatnoj dobiti/gubitku društava povezanih sudjeljujućim interesom	38	0	0	0	0	0	0	0	0	0	0	0	0	0	0	0	0	0	0
12. Aktuarski dobiti/gubici po planovima definiranih primanja	39	0	0	0	0	0	0	0	0	0	0	0	0	0	0	0	0	0	0
13. Ostale neklasificirane promjene kapitala	40	0	0	0	0	0	0	0	0	0	0	0	0	0	0	0	0	0	0
14. Porez na transakcije priznate direktno u kapitalu	41	0	0	0	0	0	0	0	0	0	0	0	0	0	0	0	0	0	0
15. Smanjenje temeljnog (upisanog) kapitala (osim u postupku predstečajne nagodbe i nastalog reinvestiranjem dobiti)	42	0	0	0	0	0	0	0	0	0	0	0	0	0	0	0	0	0	0
16. Smanjenje temeljnog (upisanog) kapitala u postupku predstečajne nagodbe	43	0	0	0	0	0	0	0	0	0	0	0	0	0	0	0	0	0	0
17. Smanjenje temeljnog (upisanog) kapitala nastalog reinvestiranjem dobiti	44	0	0	0	0	0	0	0	0	0	0	0	0	0	0	0	0	0	0
18. Otkup vlastitih dionica/udjela	45	0	0	0	0	0	0	0	0	0	0	0	0	0	0	0	0	0	0
19. Uplate članova/dioničara	46	0	0	0	0	0	0	0	0	0	0	0	0	0	0	0	0	0	0
20. Isplata udjela u dobiti/dividende	47	0	0	0	0	0	0	0	0	0	0	0	0	0	0	0	0	0	0
21. Ostale raspodjele i isplate članovima/dioničarima	48	0	0	0	0	0	0	0	0	0	0	0	0	0	0	0	0	0	0
22. Prijenos po godišnjem rasporedu	49	0	0	0	0	0	0	0	0	0	0	0	0	0	0	0	0	0	0
23. Povećanje rezervi u postupku predstečajne nagodbe	50	0	0	0	0	0	0	0	0	0	0	0	0	0	444.583.296	-444.583.296	0	0	0
24. Stanje na zadnji dan izvještajnog razdoblja tekuće poslovne godine (AOP 31 do 50)	51	418.656.000	0	896.150	8.155.689	8.155.689	0	0	0	3.821.210	0	0	0	0	421.606.379	67.252.635	912.232.374	0	912.232.374
DODATAK IZVJEŠTAJU O PROMJENAMA KAPITALA (popunjava poduzetnik obveznik primjene MSFI-a)																			
I. OSTALA SVEOBUHVAATNA DOBIT TEKUĆEG RAZDOBLJA, UMANJENO ZA POREZE (AOP 33 do 41)																			
52	0	0	0	0	0	0	0	0	0	0	0	0	0	0	0	0	0	0	0
II. SVEOBUHVAATNA DOBIT ILI GUBITAK TEKUĆEG RAZDOBLJA (AOP 32 + 52)																			
53	0	0	0	0	0	0	0	0	0	0	0	0	0	0	0	67.252.635	67.252.635	0	67.252.635
III. TRANSAKCIJE S VLASNICIMA TEKUĆEG RAZDOBLJA PRIZNATE DIREKTNO U KAPITALU (AOP 42 do 50)																			
54	0	0	0	0	0	0	0	0	0	0	0	0	0	0	444.583.296	-444.583.296	0	0	0

DIONIČARI

VODEĆI DIONIČARI NA DAN 31.03.2022.	Broj dionica	%
IGOR BILBIJA	175,000	12.54%
CERP/REPUBLIKA HRVATSKA	110,341	7.91%
DUŠKO VLADOVIĆ- RELJA	56,386	4.04%
ŽELIMIR USKOKOVIĆ	51,788	3.71%
VLAHO LONZA	48,740	3.49%
DAMIR ŠMOK	33,128	2.37%
HRVOJE JERKOVIĆ	25,000	1.79%
ATLANTSKA PLOVIDBA D.D.	13,972	1.00%
OTP BANKA D.D. /OTP INDEKSNI FOND - OIF S JAVNOM PONUDOM	13,047	0.93%
DANE SUČIĆ	12,852	0.92%
UKUPNO	540,254	38.71%



- IGOR BILBIJA
- CERP/REPUBLIKA HRVATSKA
- DUŠKO VLADOVIĆ- RELJA
- ŽELIMIR USKOKOVIĆ
- VLAHO LONZA
- DAMIR ŠMOK
- HRVOJE JERKOVIĆ
- ATLANTSKA PLOVIDBA D.D.
- OTP BANKA D.D. /OTP INDEKSNI FOND - OIF S JAVNOM PONUDOM
- DANE SUČIĆ

- Atlantska plovidba d.d. je nakon datuma bilance, 19.04.2022. potpisala ugovor o prodaji m/b AP Ston u vrijednosti 19,5 milijuna USD. Ugovor će stupiti na snagu nakon što kupac uplati 15% predujma. Brod će, sukladno odredbama ugovora, biti predan kupcima u IV. kvartalu 2022. godine dokad će njime upravljati Atlantska plovidba d.d. i pri tome ostvarivati značajan pozitivan novčani tijek.

Na temelju članka 468. stavak 2. Zakona o tržištu kapitala (NN 65/18), odgovorne osobe za sastavljanje tromjesečnog financijskog izvještaja:

Marko Domijan - Glavni izvršni direktor,
Vicenco Jerković - izvršni direktor i Edo Taslaman - izvršni direktor daju

IZJAVU

Prema našem najboljem saznanju, tromjesečni financijski izvještaj Društva, sastavljen uz primjenu odgovarajućih standarda financijskog izvještavanja, daje istinit i objektivan prikaz imovine i obveza, financijskog položaja, dobiti ili gubitka Društva.

Tromjesečni financijski izvještaj sadrži objektivan prikaz razvoja i rezultata poslovanja i položaja Društva, uz opis najznačajnijih rizika i neizvjesnosti kojima je Društvo izloženo.

Tromjesečni financijski izvještaj nije revidiran.

Glavni izvršni direktor
Marko Domijan

Izvršni direktor
Vicenco Jerković



Atlantska plovidba d.d.
13
DUBROVNIK







ATLANTIC
CENTRAL