

# NEREVIDIRANI FINANCIJSKI IZVJEŠTAJ GRUPE **ATLANTSKA PLOVIDBA d.d.**

za prvo polugodište i drugo tromjesečje 2021.g.



# SADRŽAJ

1 MEĐUIZVJEŠTAJ RUKOVODSTVA

2 OPERATIVNI POKAZATELJI

3 FINANCIJSKI POKAZATELJI

4 FINANCIJSKI IZVJEŠTAJI

a) Bilanca

b) Izvještaj o sveobuhvatnoj dobiti

c) Izvještaj o novčanom tijeku

d) Izvještaj o promjenama kapitala

5 DIONIČARI

6 BILJEŠKE

7 IZJAVA

1

# MEĐUIZVJEŠTAJ RUKOVODSTVA

Sjedište Društva nalazi se u Dubrovniku, Dr. A. Starčevića 24.

Osnovna djelatnost grupe Atlantska plovidba je prijevoz rasutih tereta na međunarodnom tržištu, te kroz nju ostvaruje i najveći dio prihoda.

Krajem izvještajnog razdoblja Grupa je raspolagala flotom od ukupno 12 brodova, ukupne nosivosti 750.600 dwt i to: 12 bulk carriera nosivosti od 38 do 80 tisuća dwt.

Na dan 30.06.2021. godine Grupa Atlantska plovidba d.d. je zapošljavala 233 radnika.

Konsolidirani financijski izvještaji Grupe sastavljeni su sukladno Međunarodnim standardima financijskog izvještavanja (MSFI), čija je primjena odobrena od strane Odbora za standarde financijskog izvještavanja Republike Hrvatske.

Financijski izvještaji Grupe prezentirani su u hrvatskoj kuni.

Grupa je tijekom izvještajnog razdoblja ostvarila ukupne konsolidirane prihode u iznosu od 203,9 mil. HRK.

Ukupni rashodi su iznosili 158,3 mil. HRK.

Ostvarena dobit Grupe koja uključuje dobit pripisanu imateljima kapitala iznosi 45,4 mil. HRK.

## **SJEDIŠTE DRUŠTVA:**

DR. ANTE STARČEVIĆA 24, 20000 DUBROVNIK

**OIB:** 61063868086; **MBS:** 060003058

## **GLAVNA DJELATNOST:**

PRIJEVOZ RASUTIH TERETA NA MEĐUNARODNOM TRŽIŠTU

## **DIONICA:**

ATPL-R-A , redovna kotacija Zagrebačke burze  
Temeljni kapital 418.656.000 HRK, podijeljen u 1.395.520 redovnih dionica

Društvo ima Upravni odbor i Izvršne direktore.

## **ČLANOVI UPRAVNOG ODBORA:**

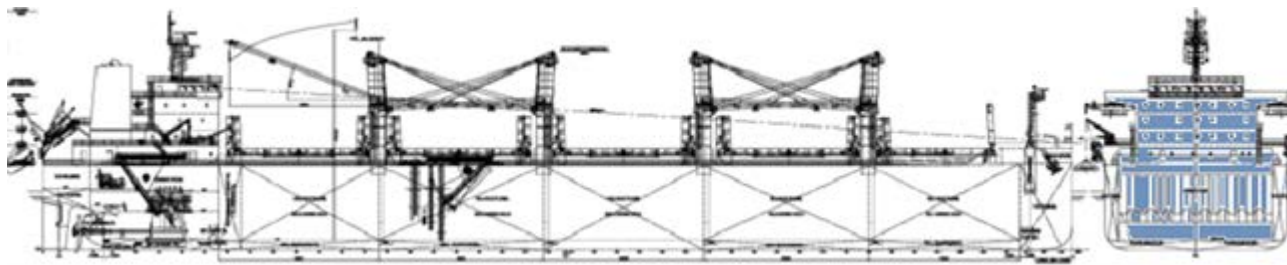
**IGOR BILBIJA**, predsjednik (neizvršni)

**PERO KULAŠ**, zamjenik predsjednika (neizvršni)

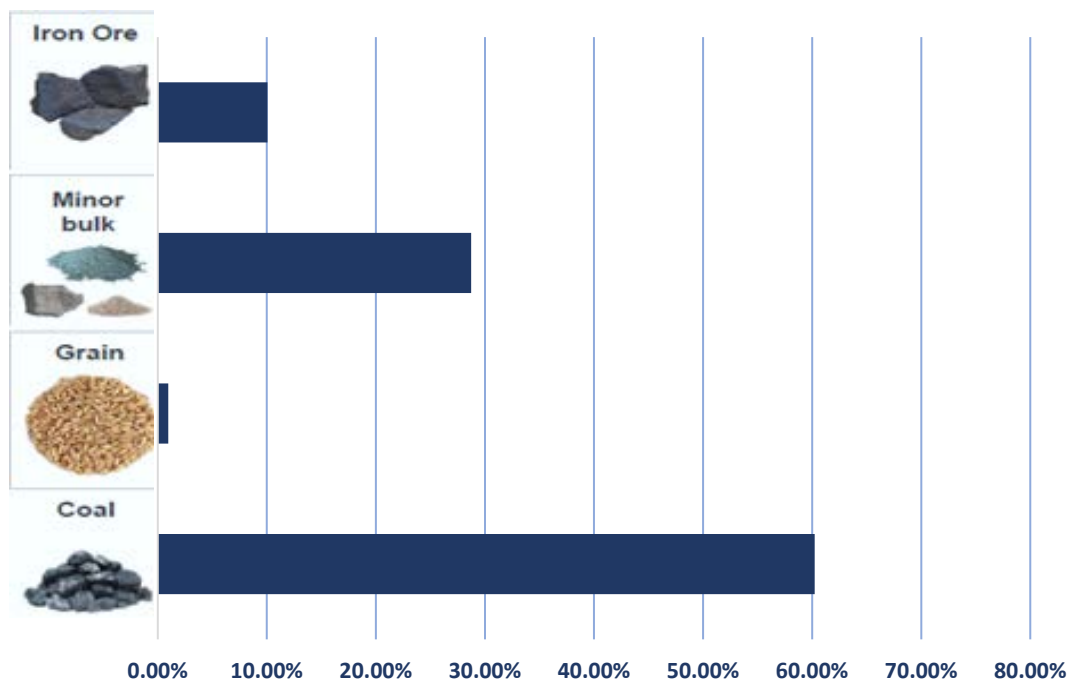
**MARKO DOMIJAN**, Član Upravnog odbora i Glavni izvršni direktor

## **IZVRŠNI DIREKTORI na dan 30.06.2021:**

**EDO TASLAMAN I VICENCO JERKOVIĆ**



Prevezeni teret tijekom H1 2021.g. u %



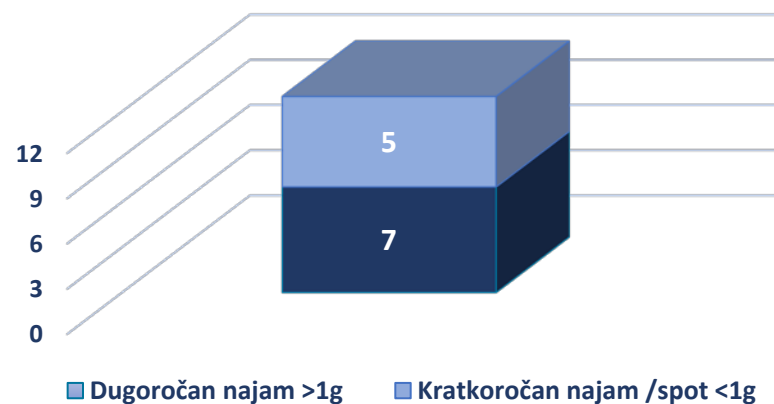
Tijekom H1 2021.g. ukupno je prevezeno 3,40 Mnt tereta

FLOTA

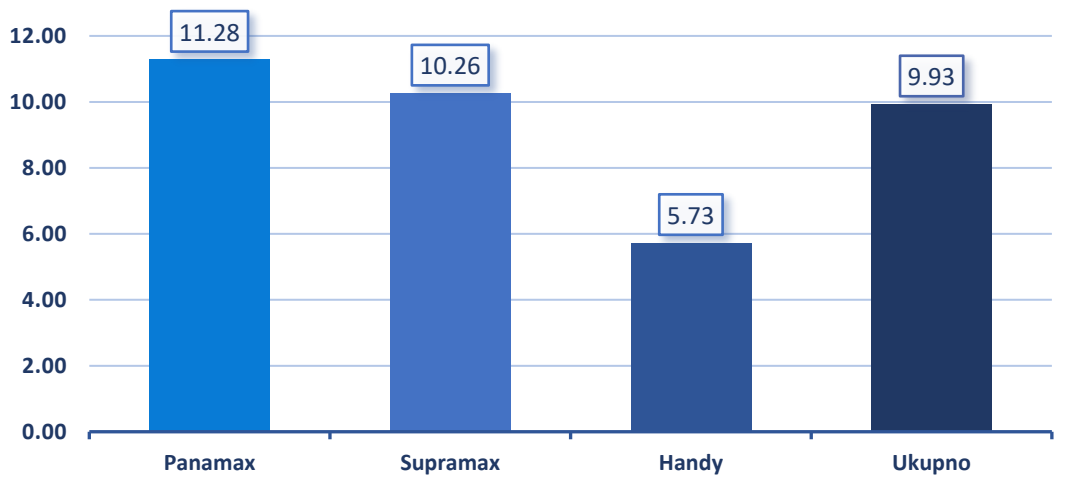
Rd.br.	Brod	Tip broda	DWT	Vrsta	Godina izgradnje
1	AP Argosy	bulk carrier	79.222,00	Panamax	2012
2	AP Jadran	bulk carrier	79.335,50	Panamax	2012
3	Zagreb	bulk carrier	79.898,00	Panamax	2008
4	Miho Pracat	bulk carrier	79.964,00	Panamax	2008
5	AP Libertas	bulk carrier	75.213,00	Panamax	2008
6	AP Astarea	bulk carrier	57.552,50	Supramax	2012
7	AP Slano	bulk carrier	57.494,00	Supramax	2012
8	AP Ston	bulk carrier	57.480,00	Supramax	2012
9	AP Dubrava	bulk carrier	38.703,10	Handy	2015
10	AP Revelin	bulk carrier	38.795,40	Handy	2016
11	AP Sveti Vlaho	bulk carrier	53.529,00	Supramax	2009
12	AP Držić	bulk carrier	53.414,00	Supramax	2009



PREGLED ZAPOSLENJA BRODOVA  
NA 30.06.2021.g

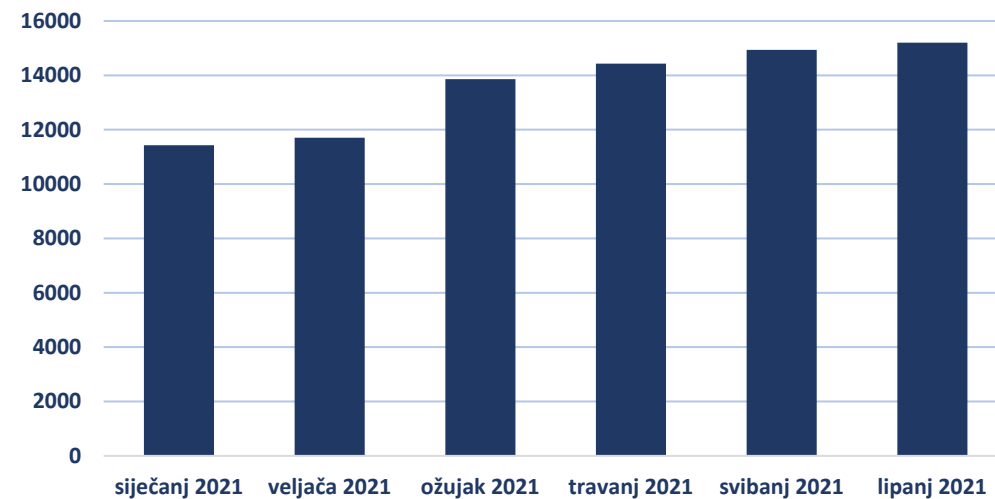


PROSJEČNA STAROST BRODOVA  
ATLANTSKA PLOVIDBA D.D.



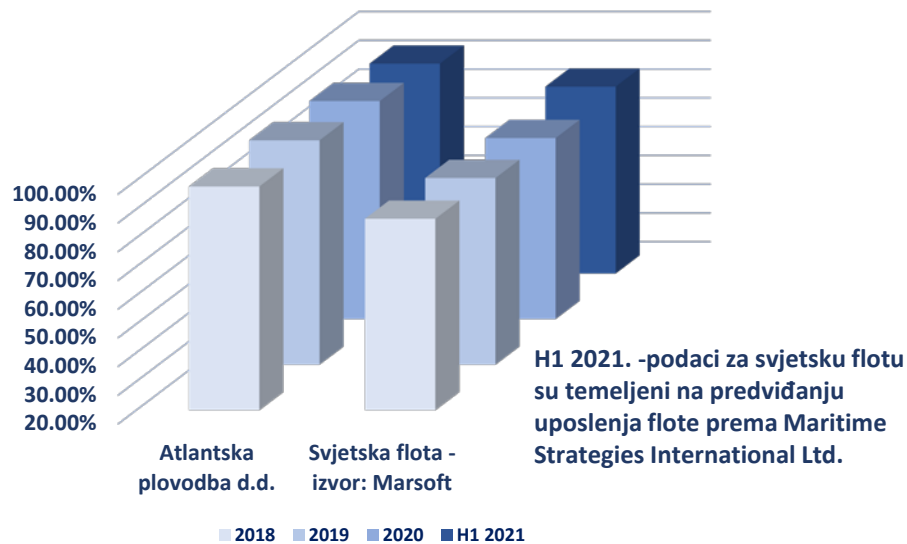
Prosječna starost brodova AP na dan 30.06.2021. bila je 9,93 godine

PROSJEK VOZARINA AP ZA H1 2021



Prosječna dnevna vozarina AP u H1 2021. iznosila je 14.162,00 USD

UPOSLENOST FLOTE ZA H1 2021.

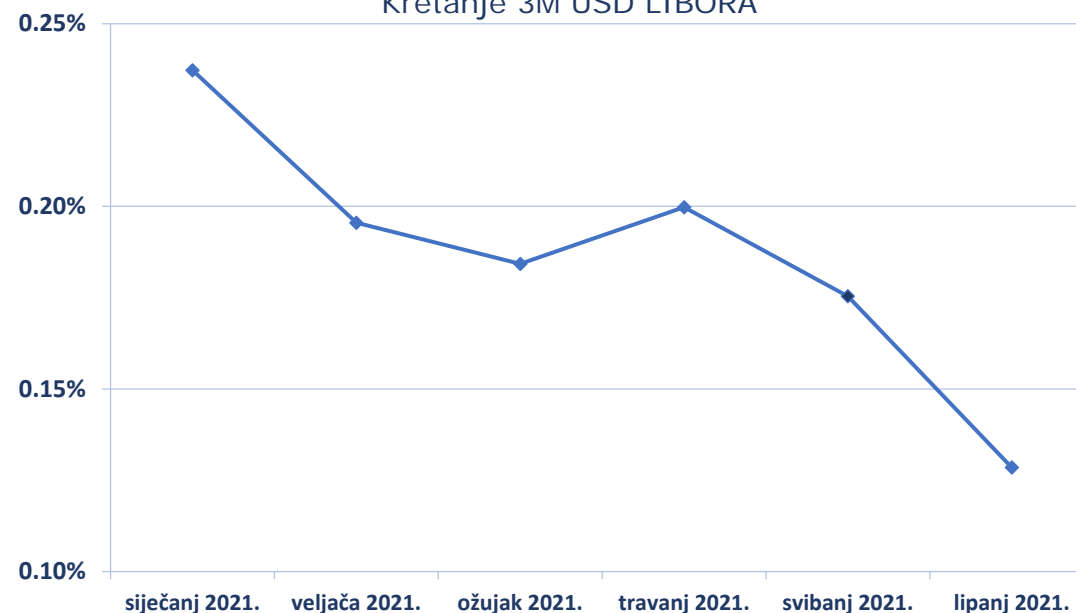


H1 2021.g.

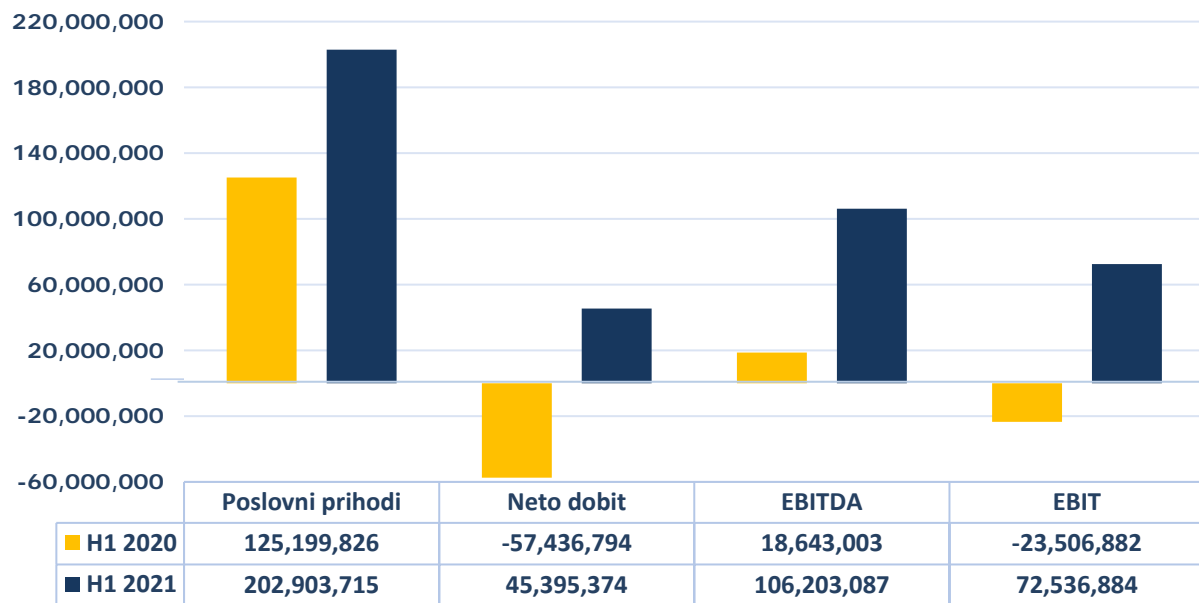
1) UKUPNI DANI U FLOTI – Ownership days	<b>2.172</b>
2) RASPOLOŽIVI DANI - Available days	<b>2.155</b>
3) OPERATIVNI DANI - Operating days	<b>2.034</b>
4) UPOSLENOST FLOTE – Fleet utilization	<b>94,39 %</b>

- 2) Raspoloživi dani predstavljaju Ukupne dane umanjene za dane provedene u doku
- 3) Operativni dani predstavljaju Raspoložive dane umanjene za dane u Off hire-u, popravku i ostalim zastoјima
- 4) Uposlenost flote se računa dijeljenjem Operativnih i Raspoloživih dana

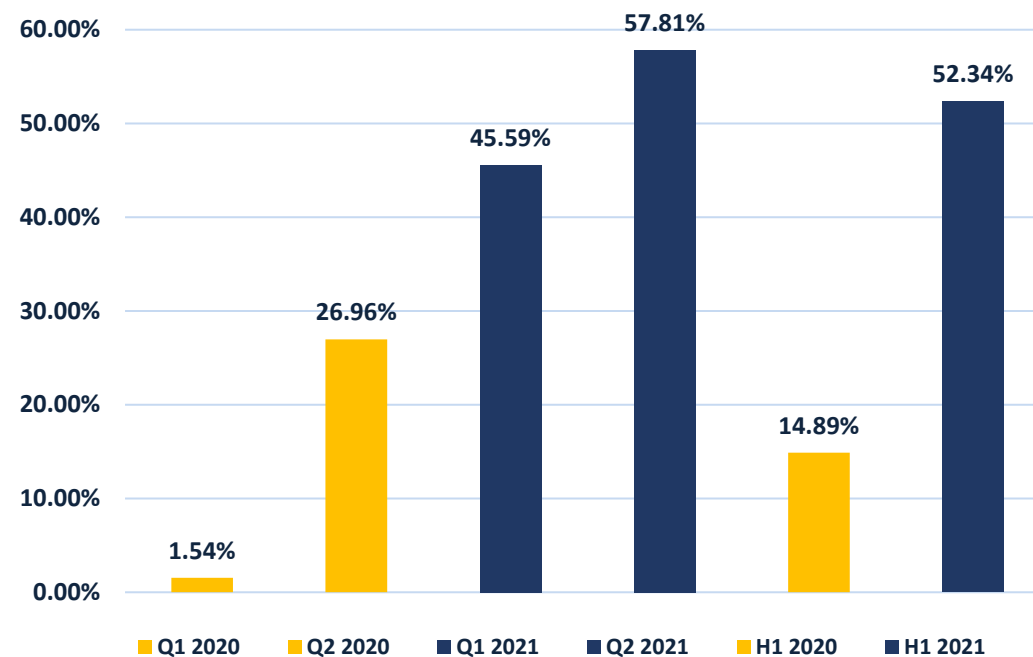
Kretanje 3M USD LIBORA



## FINANCIJSKI POKAZATELJI



## EBITDA MARŽA



GRUPA ATLANTSKA PLOVIDBA d.d. – BILANCA na dan 30.06.2021.

4a)	Naziv pozicije	AOP oznaka	Zadnji dan prethodne poslovne godine	Na izvještajni datum tekućeg razdoblja	Naziv pozicije	AOP oznaka	Zadnji dan prethodne poslovne godine	Na izvještajni datum tekućeg razdoblja
1	2	3	4	1	2	3	4	
<b>AKTIVA</b>				<b>IV. POTRAŽIVANJA (AOP 032 do 035)</b>				
<b>A) POTRAŽIVANJA ZA UPISANI I NEUPLAĆENI KAPITAL</b>				<b>1. Potraživanja od poduzetnika unutar grupe</b>				
<b>B) DUGOTRAJNA IMOVINA (AOP 003+010+020+031+036)</b>				<b>2. Potraživanja od društava povezanih sudjelujućim interesom</b>				
<b>I. NEMATERIJALNA IMOVINA (AOP 004 do 009)</b>				<b>3. Potraživanja od kupaca</b>				
1. Izdaci za razvoj				4. Ostala potraživanja				
2. Koncesije, patenti, licencije, robne i uslužne marke, softver i ostala prava				<b>V. ODGOĐENA POREZNA IMOVINA</b>				
3. Goodwill				<b>C) KRATKOTRAJNA IMOVINA (AOP 038+046+053+063)</b>				
4. Predujmovi za nabavu nematerijalne imovine				<b>I. ZALIHE (AOP 039 do 045)</b>				
5. Nematerijalna imovina u pripremi				1. Sirovine i materijal				
6. Ostala nematerijalna imovina				2. Proizvodnja u tijeku				
<b>II. MATERIJALNA IMOVINA (AOP 011 do 019)</b>				3. Gotovi proizvodi				
1. Zemljište				4. Trgovačka roba				
2. Građevinski objekti				5. Predujmovi za zalihe				
3. Postrojenja i oprema				6. Dugotrajna imovina namijenjena prodaji				
4. Alati, pogonski inventar i transportna imovina				7. Biološka imovina				
5. Biološka imovina				<b>II. POTRAŽIVANJA (AOP 047 do 052)</b>				
6. Predujmovi za materijalnu imovinu				1. Potraživanja od poduzetnika unutar grupe				
7. Materijalna imovina u pripremi				2. Potraživanja od društava povezanih sudjelujućim interesom				
8. Ostala materijalna imovina				3. Potraživanja od kupaca				
9. Ulaganje u nekretnine				4. Potraživanja od zaposlenika i članova poduzetnika				
<b>III. DUGOTRAJNA FINACIJSKA IMOVINA (AOP 021 do 030)</b>				5. Potraživanja od države i drugih institucija				
1. Ulaganja u udjele (dionice) poduzetnika unutar grupe				6. Ostala potraživanja				
2. Ulaganja u ostale vrijednosne papire poduzetnika unutar grupe				<b>III. KRATKOTRAJNA FINACIJSKA IMOVINA (AOP 054 do 062)</b>				
3. Dani zajmovi, depoziti i slično poduzetnicima unutar grupe				1. Ulaganja u udjele (dionice) poduzetnika unutar grupe				
4. Ulaganja u udjele (dionice) društava povezanih sudjelujućim interesom				2. Ulaganja u ostale vrijednosne papire poduzetnika unutar grupe				
5. Ulaganja u ostale vrijednosne papire društava povezanih sudjelujućim interesom				3. Dani zajmovi, depoziti i slično poduzetnicima unutar grupe				
6. Dani zajmovi, depoziti i slično društvima povezanim sudjelujućim interesom				4. Ulaganja u udjele (dionice) društava povezanih sudjelujućim interesom				
7. Ulaganja u vrijednosne papire				5. Ulaganja u ostale vrijednosne papire društava povezanih sudjelujućim interesom				
8. Dani zajmovi, depoziti i slično				6. Dani zajmovi, depoziti i slično društvima povezanim sudjelujućim interesom				
9. Ostala ulaganja koja se obračunavaju metodom udjela				7. Ulaganja u vrijednosne papire				
10. Ostala dugotrajna financijska imovina				8. Dani zajmovi, depoziti i slično				
				9. Ostala financijska imovina				
				<b>IV. NOVAC U BANCI I BLAGAJNI</b>				
				<b>D) PLAĆENI TROŠKOVI BUDUĆEG RAZDOBLJA I OBRAČUNATI PRIHODI</b>				
				<b>E) UKUPNO AKTIVA (AOP 001+002+037+064)</b>				
				<b>F) IZVANBILANČNI ZAPISI</b>				



GRUPA ATLANTSKA PLOVIDBA d.d. – BILANCA na dan 30.06.2021.

4a)	Naziv pozicije	AOP oznaka	Zadnji dan prethodne poslovne godine	Na izvještajni datum tekućeg razdoblja
1	2	3	4	5
<b>PASIVA</b>				
<b>A) KAPITAL I REZERVE</b> (AOP 068 do 070+076+077+083+086+089)	<b>067</b>	515,150,455	570,693,593	
I. TEMELJNI (UPISANI) KAPITAL	<b>068</b>	418,656,000	418,656,000	
II. KAPITALNE REZERVE	<b>069</b>	0	0	
III. REZERVE IZ DOBITI (AOP 071+072-073+074+075)	<b>070</b>	907,572	907,572	
1. Zakonske rezerve	<b>071</b>	907,572	907,572	
2. Rezerve za vlastite dionice	<b>072</b>	8,155,689	8,155,689	
3. Vlastite dionice i udjeli (odbitna stavka)	<b>073</b>	-8,155,689	-8,155,689	
4. Statutarne rezerve	<b>074</b>	0	0	
5. Ostale rezerve	<b>075</b>	0	0	
IV. REVALORIZACIJSKE REZERVE	<b>076</b>	908,620	908,620	
V. REZERVE FER VRIJEDNOSTI I OSTALO (AOP 078 do 082)	<b>077</b>	110,828,947	124,602,175	
1. Fer vrijednost financijske imovine kroz ostalu sveobuhvatnu dobit (odnosno raspoložive za prodaju)	<b>078</b>	0	0	
2. Učinkoviti dio zaštite novčanih tokova	<b>079</b>	0	0	
3. Učinkoviti dio zaštite neto ulaganja u inozemstvu	<b>080</b>	0	0	
4. Ostale rezerve fer vrijednosti	<b>081</b>	0	0	
5. Tečajne razlike iz preračuna inozemnog poslovanja (konsolidacija)	<b>082</b>	110,828,947	124,602,175	
VI. ZADRŽANA DOBIT ILI PRENESENI GUBITAK (AOP 084-085)	<b>083</b>	23,616,915	-23,938,893	
1. Zadržana dobit	<b>084</b>	23,616,915	0	
2. Preneseni gubitak	<b>085</b>	0	23,938,893	
VII. DOBIT ILI GUBITAK POSLOVNE GODINE (AOP 087-088)	<b>086</b>	-46,665,765	45,395,374	
1. Dobit poslovne godine	<b>087</b>	0	45,395,374	
2. Gubitak poslovne godine	<b>088</b>	46,665,765	0	
VIII. MANJINSKI (NEKONTROLIRAJUĆI) INTERES	<b>089</b>	6,898,166	4,162,745	
<b>B) REZERVIRANJA</b> (AOP 091 do 096)	<b>090</b>	515,660	0	
1. Rezerviranja za mirovine, otpremnine i slične obveze	<b>091</b>	515,660	0	
2. Rezerviranja za porezne obveze	<b>092</b>	0	0	
3. Rezerviranja za započete sudske sporove	<b>093</b>	0	0	
4. Rezerviranja za troškove obnavljanja prirodnih bogatstava	<b>094</b>	0	0	
5. Rezerviranja za troškove u jamstvenim rokovima	<b>095</b>	0	0	
6. Druga rezerviranja	<b>096</b>	0	0	

Naziv pozicije	AOP oznaka	Zadnji dan prethodne poslovne godine	Na izvještajni datum tekućeg razdoblja
1	2	3	4
<b>C) DUGOROČNE OBVEZE</b> (AOP 098 do 108)	<b>097</b>	695,014,997	721,845,662
1. Obveze prema poduzetnicima unutar grupe	<b>098</b>	0	0
2. Obveze za zajmove, depozite i slično poduzetnika unutar grupe	<b>099</b>	0	0
3. Obveze prema društvima povezanim sudjelujućim interesom	<b>100</b>	0	0
4. Obveze za zajmove, depozite i slično društava povezanih sudjelujućim interesom	<b>101</b>	0	0
5. Obveze za zajmove, depozite i slično	<b>102</b>	93,186,164	94,567,212
6. Obveze prema bankama i drugim financijskim institucijama	<b>103</b>	601,828,833	627,278,450
7. Obveze za predujmove	<b>104</b>	0	0
8. Obveze prema dobavljačima	<b>105</b>	0	0
9. Obveze po vrijednosnim papirima	<b>106</b>	0	0
10. Ostale dugoročne obveze	<b>107</b>	0	0
11. Odgođena porezna obveza	<b>108</b>	0	0
<b>D) KRATKOROČNE OBVEZE</b> (AOP 110 do 123)	<b>109</b>	170,165,396	95,350,784
1. Obveze prema poduzetnicima unutar grupe	<b>110</b>	0	0
2. Obveze za zajmove, depozite i slično poduzetnika unutar grupe	<b>111</b>	0	0
3. Obveze prema društvima povezanim sudjelujućim interesom	<b>112</b>	0	0
4. Obveze za zajmove, depozite i slično društava povezanih sudjelujućim interesom	<b>113</b>	0	0
5. Obveze za zajmove, depozite i slično	<b>114</b>	21,280,594	12,738,446
6. Obveze prema bankama i drugim financijskim institucijama	<b>115</b>	107,133,009	53,834,786
7. Obveze za predujmove	<b>116</b>	5,125,061	967,260
8. Obveze prema dobavljačima	<b>117</b>	26,464,941	21,512,900
9. Obveze po vrijednosnim papirima	<b>118</b>	0	0
10. Obveze prema zaposlenicima	<b>119</b>	1,603,777	1,766,813
11. Obveze za poreze, doprinose i slična davanja	<b>120</b>	2,581,411	1,697,828
12. Obveze s osnovne udjela u rezultatu	<b>121</b>	0	0
13. Obveze po osnovi dugotrajne imovine namijenjene prodaji	<b>122</b>	0	0
14. Ostale kratkoročne obveze	<b>123</b>	5,976,603	2,832,751
<b>E) ODGOĐENO PLAĆANJE TROŠKOVA I PRIHOD BUDUĆEGA RAZDOBLJA</b>	<b>124</b>	17,857,491	15,307,059
<b>F) UKUPNO – PASIVA</b> (AOP 067+090+097+109+124)	<b>125</b>	1,398,703,999	1,403,197,098
<b>G) IZVANBILANČNI ZAPISI</b>	<b>126</b>	0	0

## GRUPA ATLANTSKA PLOVIDBA d.d. – RAČUN DOBITI I GUBITKA na dan 30.06.2021.

4b)	Naziv pozicije	AOP oznaka	Isto razdoblje prethodne godine		Tekuće razdoblje	
			Kumulativ	Tromjesečje	Kumulativ	Tromjesečje
			1	2	3	4
<b>I. POSLOVNI PRIHODI (AOP 002 do 006)</b>		<b>001</b>	125,199,829	65,748,968	202,903,715	112,116,841
1. Prihodi od prodaje s poduzetnicima unutar grupe		002	0	0	0	0
2. Prihodi od prodaje (izvan grupe)		003	113,631,482	56,967,824	194,702,079	106,482,857
3. Prihodi na temelju upotrebe vlastitih proizvoda, robe i usluga		004				
4. Ostali poslovni prihodi s poduzetnicima unutar grupe		005			0	0
5. Ostali poslovni prihodi (izvan grupe)		006	11,568,347	8,781,144	8,201,636	5,633,984
<b>II. POSLOVNI RASHODI (AOP 08+009+013+017+018+019+022+029)</b>		<b>007</b>	148,706,711	68,465,027	130,366,831	65,274,490
1. Promjene vrijednosti zaliha proizvodnje u tijeku i gotovih proizvoda		008	0	0	0	0
2. Materijalni troškovi (AOP 010 do 012)		009	48,551,395	22,116,766	46,539,032	22,735,831
a) Troškovi sirovina i materijala		010	23,087,563	9,158,186	20,433,044	9,261,774
b) Troškovi prodane robe		011				
c) Ostali vanjski troškovi		012	25,463,832	12,958,580	26,105,988	13,474,057
3. Troškovi osoblja (AOP 014 do 016)		013	31,663,076	14,948,621	28,344,886	14,714,935
a) Neto plaće i nadnice		014	27,081,700	13,057,095	24,396,541	12,734,562
b) Troškovi poreza i doprinosa iz plaća		015	3,087,589	1,208,438	2,567,997	1,287,742
c) Doprinosi na plaće		016	1,493,787	683,088	1,380,348	692,631
4. Amortizacija		017	42,149,885	20,440,789	33,666,203	17,969,048
5. Ostali troškovi		018	0	0	0	0
6. Vrijednosna usklađenja (AOP 020+021)		019	0	0	0	0
a) dugotrajne imovine osim financijske imovine		020	0	0	0	0
b) kratkotrajne imovine osim financijske imovine		021	0	0	0	0
7. Rezerviranja (AOP 023 do 028)		022	0	0	0	0
a) Rezerviranja za mirovine, otpremnine i slične obveze		023	0	0	0	0
b) Rezerviranja za porezne obveze		024	0	0	0	0
c) Rezerviranja za započete sudske sporove		025	0	0	0	0
d) Rezerviranja za troškove obnavljanja prirodnih bogatstava		026	0	0	0	0
e) Rezerviranja za troškove u jamstvenim rokovima		027	0	0	0	0
f) Druga rezerviranja		028	0	0	0	0
8. Ostali poslovni rashodi		029	26,342,355	10,958,851	21,816,710	9,854,676

## GRUPA ATLANTSKA PLOVIDBA d.d. – RAČUN DOBITI I GUBITKA na dan 30.06.2021.

4b)	Naziv pozicije	AOP oznaka	Isto razdoblje prethodne godine		Tekuće razdoblje	
			Kumulativ	Tromjesečje	Kumulativ	Tromjesečje
	1	2	3	4	5	6
<b>III. FINANCIJSKI PRIHODI (AOP 031 do 040)</b>		<b>030</b>	1,274,260	529,349	978,060	407,748
1. Prihodi od ulaganja u udjele (dionice) poduzetnika unutar grupe		<b>031</b>	0	0	0	
2. Prihodi od ulaganja u udjele (dionice) društava povezanih sudjelujućim interesima		<b>032</b>				
3. Prihodi od ostalih dugotrajnih financijskih ulaganja i zajmova poduzetnicima unutar grupe		<b>033</b>				
4. Ostali prihodi s osnove kamata iz odnosa s poduzetnicima unutar grupe		<b>034</b>	0		0	0
5. Tečajne razlike i ostali financijski prihodi iz odnosa s poduzetnicima unutar grupe		<b>035</b>				
6. Prihodi od ostalih dugotrajnih financijskih ulaganja i zajmova		<b>036</b>	612,559	0	0	
7. Ostali prihodi s osnove kamata		<b>037</b>	19,734	6,111	299	170
8. Tečajne razlike i ostali financijski prihodi		<b>038</b>	641,967	523,238	977,761	407,578
9. Nerealizirani dobiti (prihodi) od financijske imovine		<b>039</b>				
10. Ostali financijski prihodi		<b>040</b>				
<b>IV. FINANCIJSKI RASHODI (AOP 042 do 048)</b>		<b>041</b>	35,000,842	16,632,684	27,903,741	13,429,343
1. Rashodi s osnove kamata i slični rashodi s poduzetnicima unutar grupe		<b>042</b>	0	0	0	0
2. Tečajne razlike i drugi rashodi s poduzetnicima unutar grupe		<b>043</b>			0	0
3. Rashodi s osnove kamata i slični rashodi		<b>044</b>	33,261,390	16,632,684	27,194,669	13,429,343
4. Tečajne razlike i drugi rashodi		<b>045</b>	1,739,452		709,072	0
5. Nerealizirani gubici (rashodi) od financijske imovine		<b>046</b>				
6. Vrijednosna usklađenja financijske imovine (neto)		<b>047</b>				
7. Ostali financijski rashodi		<b>048</b>				
<b>V. UDIO U DOBITI OD DRUŠTAVA POVEZANIH SUDJELUJUĆIM INTERESOM</b>		<b>049</b>				
<b>VI. UDIO U DOBITI OD ZAJEDNIČKIH POTHVATA</b>		<b>050</b>				
<b>VII. UDIO U GUBITKU OD DRUŠTAVA POVEZANIH SUDJELUJUĆIM INTERESOM</b>		<b>051</b>				
<b>VIII. UDIO U GUBITKU OD ZAJEDNIČKIH POTHVATA</b>		<b>052</b>				
<b>IX. UKUPNI PRIHODI (AOP 001+030+049 +050)</b>		<b>053</b>	126,474,089	66,278,317	203,881,775	112,524,589
<b>X. UKUPNI RASHODI (AOP 007+041+051 + 052)</b>		<b>054</b>	183,707,553	85,097,711	158,270,572	78,703,833
<b>XI. DOBIT ILI GUBITAK PRIJE OPOREZIVANJA (AOP 053-054)</b>		<b>055</b>	-57,233,464	-18,819,394	45,611,203	33,820,756
1. Dobit prije oporezivanja (AOP 053-054)		<b>056</b>	0	0	45,611,203	33,820,756
2. Gubitak prije oporezivanja (AOP 054-053)		<b>057</b>	-57,233,464	-18,819,394	0	0
<b>XII. POREZ NA DOBIT</b>		<b>058</b>	0	0	0	0
<b>XIII. DOBIT ILI GUBITAK RAZDOBLJA (AOP 055-059)</b>		<b>059</b>	-57,233,464	-18,819,394	45,611,203	33,820,756
1. Dobit razdoblja (AOP 055-059)		<b>060</b>	0	0	45,611,203	33,820,756
2. Gubitak razdoblja (AOP 059-055)		<b>061</b>	-57,233,464	-18,819,394	0	0

## GRUPA ATLANTSKA PLOVIDBA d.d. – RAČUN DOBITI I GUBITKA na dan 30.06.2021.

4b)	Naziv pozicije	AOP oznaka	Isto razdoblje prethodne godine		Tekuće razdoblje	
			Kumulativ	Tromjesečje	Kumulativ	Tromjesečje
1	2	3	4	5	6	
<b>PREKINUTO POSLOVANJE (popunjavanje poduzetnik obveznika MSFI-a samo ako ima prekinuto poslovanje)</b>						
<b>XIV. DOBIT ILI GUBITAK PREKINUTOG POSLOVANJA PRIJE OPOREZIVANJA (AOP 063-064)</b>	<b>062</b>	0	0	0	0	
1. Dobit prekinutog poslovanja prije oporezivanja	<b>063</b>	0	0	0	0	
2. Gubitak prekinutog poslovanja prije oporezivanja	<b>064</b>	0	0	0	0	
<b>XV. POREZ NA DOBIT PREKINUTOG POSLOVANJA</b>	<b>065</b>	0	0	0	0	
1. Dobit prekinutog poslovanja za razdoblje (AOP 062-065)	<b>066</b>	0	0	0	0	
2. Gubitak prekinutog poslovanja za razdoblje (AOP 065-062)	<b>067</b>	0	0	0	0	
<b>UKUPNO POSLOVANJE (popunjavanje samo poduzetnik obveznik MSFI-a koji ima prekinuto poslovanje)</b>						
<b>XVI. DOBIT ILI GUBITAK PRIJE OPOREZIVANJA (AOP 055+062)</b>	<b>068</b>	0	0	0	0	
1. Dobit prije oporezivanja (AOP 068)	<b>069</b>	0	0	0	0	
2. Gubitak prije oporezivanja (AOP 068)	<b>070</b>	0	0	0	0	
<b>XVII. POREZ NA DOBIT (AOP 058+065)</b>	<b>071</b>	0	0	0	0	
<b>XVIII. DOBIT ILI GUBITAK RAZDOBLJA (AOP 068-071)</b>	<b>072</b>	0	0	0	0	
1. Dobit razdoblja (AOP 068-071)	<b>073</b>	0	0	0	0	
2. Gubitak razdoblja (AOP 071-068)	<b>074</b>	0	0	0	0	
<b>DODATAK RDG-u (popunjavanje poduzetnik koji sastavlja konsolidirani godišnji financijski izvještaj)</b>						
<b>XIX. DOBIT ILI GUBITAK RAZDOBLJA (AOP 076+077)</b>	<b>075</b>	-57,233,463	-18,819,392	45,611,203	33,820,756	
<b>1. Pripisana imateljima kapitala matice</b>	<b>076</b>	-57,436,794	-18,764,015	45,395,374	33,371,692	
<b>2. Pripisana manjinskom (nekontrolirajućem) interesu</b>	<b>077</b>	203,331	-55,377	215,829	449,064	
<b>IZVJEŠTAJ O OSTALOJ SVEOBUHVAATNOJ DOBITI (popunjavanje poduzetnik obveznik primjene MSFI-a)</b>						
<b>I. DOBIT ILI GUBITAK RAZDOBLJA</b>	<b>078</b>	0	0	0	0	
		4,314,691	-11,794,900	13,773,228	-9,818,433	
		0	0	0	0	
<b>II. OSTALA SVEOBUHVAATNA DOBIT/GUBITAK PRIJE POREZA (AOP 80 + 87)</b>	<b>079</b>	0	0	0	0	
<b>III. Stavke koje neće biti reklasificirane u dobit ili gubitak (AOP 081 do 085)</b>	<b>080</b>	0	0	0	0	
1. Promjene revalorizacijskih rezervi dugotrajne materijalne i nematerijalne imovine	<b>081</b>	0	0	0	0	
2. Dobitak ili gubitak s osnove naknadnog vrednovanja vlasničkih vrijednosnih papira po fer vrijednosti kroz ostalu sveobuhvatnu dobit	<b>082</b>	0	0	0	0	
3. Promjene fer vrijednosti financijske obveze po fer vrijednosti kroz račun dobiti i gubitka koja se može pripisati promjenama kreditnog rizika obveze	<b>083</b>	0	0	0	0	
4. Aktuarski dobici/gubici po planovima definiranih primanja	<b>084</b>	0	0	0	0	
5. Ostale stavke koje neće biti reklasificirane	<b>085</b>	4,314,691	-11,794,900	13,773,228	-9,818,433	
6. Porez na dobit koji se odnosi na stavke koje neće biti reklasificirane	<b>086</b>	4,314,691	-11,794,900	13,773,228	-9,818,433	

## GRUPA ATLANTSKA PLOVIDBA d.d. – RAČUN DOBITI I GUBITKA na dan 30.06.2021.

4b)	Naziv pozicije	AOP oznaka	Isto razdoblje prethodne godine		Tekuće razdoblje	
			Kumulativ	Tromjesečje	Kumulativ	Tromjesečje
1	2	3	4	5	6	
<b>IV. Stavke koje je moguće reklasificirati u dobit ili gubitak (AOP 088 do 095)</b>	<b>087</b>	4,314,691	-11,794,900	13,773,228	-9,818,433	
1. Tečajne razlike iz preračuna inozemnog poslovanja	<b>088</b>	4,314,691	-11,794,900	13,773,228	-9,818,433	
2. Dobitak ili gubitak s osnove naknadnog vrednovanja dužničkih vrijednosnih papira po fer vrijednosti kroz ostalu sveobuhvatnu dobit	<b>089</b>	0	0	0	0	
4. Dobit ili gubitak s osnove učinkovite zaštite novčanih tokova	<b>090</b>	0	0	0	0	
5. Dobit ili gubitak s osnove učinkovite zaštite neto ulaganja u inozemstvu	<b>091</b>	0	0	0	0	
6. Udio u ostaloj sveobuhvatnoj dobiti/gubitku društava povezanih sudjelujućim interesom	<b>092</b>	0	0	0	0	
6. Promjene fer vrijednosti vremenske vrijednosti opcije	<b>093</b>	0	0	0	0	
7. Promjene fer vrijednosti terminskih elemenata terminskih ugovora	<b>094</b>	0	0	0	0	
8. Ostale stavke koje je moguće reklasificirati u dobit ili gubitak	<b>095</b>	0	0	0	0	
9. Porez na dobit koji se odnosi na stavke koje je moguće reklasificirati u dobit ili gubitak	<b>096</b>	0	0	0	0	
<b>V. NETO OSTALA SVEOBUH VATNA DOBIT ILI GUBITAK (AOP 080+087 - 086 - 096)</b>	<b>097</b>	4,314,691	-11,794,900	13,773,228	-9,818,433	
<b>VI. SVEOBUH VATNA DOBIT ILI GUBITAK RAZDOBLJA (AOP 078+097)</b>	<b>098</b>	4,314,691	-11,794,900	13,773,228	-9,818,433	
<b>DODATAK Izvještaju o ostaloj sveobuhvatnoj dobiti (popunjava poduzetnik koji sastavlja konsolidirani izvještaj)</b>						
<b>VI. SVEOBUH VATNA DOBIT ILI GUBITAK RAZDOBLJA (AOP 100+101)</b>	<b>099</b>	-52,918,772	-30,614,292	59,384,431	24,002,323	
<b>1. Pripisana imateljima kapitala matice</b>	<b>100</b>	-53,122,103	-30,558,915	59,168,602	23,553,259	
<b>2. Pripisana manjinskom (nekontrolirajućem) interesu</b>	<b>101</b>	203,331	-55,377	215,829	449,064	



GRUPA ATLANTSKA PLOVIDBA d.d. – NOVČANI TOK na dan 30.06.2021.

4c)							
Naziv pozicije	AOP oznaka	Isto razdoblje prethodne godine	Tekuće razdoblje	Naziv pozicije	AOP oznaka	Isto razdoblje prethodne godine	Tekuće razdoblje
1	2	3	4	1	2	3	4
<b>Novčani tokovi od poslovnih aktivnosti</b>				<b>III. Ukupno novčani primici od investicijskih aktivnosti (AOP 021 do 026)</b>			
1. Dobit prije oporezivanja	001	-57,233,464	45,611,203	1. Novčani izdaci za kupnju dugotrajne materijalne i nematerijalne imovine	028	-237,727	-3,472,522
2. Usklađenja (AOP 003 do 010):	002	76,017,973	60,187,823	2. Novčani izdaci za stjecanje financijskih instrumenata	029	0	0
a) Amortizacija	003	42,149,885	33,666,203	3. Novačani izdaci s osnove danih zajmova i štednih uloga za razdoblje	030	0	0
b) Dobici i gubici od prodaje i vrijednosna usklađenja dugotrajne materijalne i nematerijalne imovine	004	0	-404,061	4. Stjecanje ovisnog društva, umanjeno za stečeni novac	031	0	0
c) Dobici i gubici od prodaje i nerealizirani dobiti i gubici i vrijednosno usklađenje financijske imovine	005	0	0	5. Ostali novčani izdaci od investicijskih aktivnosti	032	0	0
d) Prihodi od kamata i dividendi	006	-19,734	-299	<b>IV. Ukupno novčani izdaci od investicijskih aktivnosti (AOP 028 do 032)</b>			
e) Rashodi od kamata	007	33,261,390	27,194,669	<b>B) NETO NOVČANI TOKOVI OD INVESTICIJSKIH AKTIVNOSTI (AOP 027+033)</b>	034	-127,993	-3,472,223
f) Rezerviranja	008	0	0				
g) Tečajne razlike (nerealizirane)	009	626,432	-268,689	1. Novčani primici od povećanja temeljnog (upisanog) kapitala	035	0	0
h) Ostala usklađenja za nenovčane transakcije i nerealizirane dobitke i gubitke	010	0	0	2. Novčani primici od izdavanja vlasničkih i dužničkih financijskih instrumenata	036	0	0
<b>I. Povećanje ili smanjenje novčanih tokova prije promjena u radnom kapitalu (AOP 001+002)</b>	011	18,784,509	105,799,026	3. Novčani primici od glavnice kredita, pozajmica i drugih posudbi	037	0	0
3. Promjene u radnom kapitalu (AOP 013 do 016)	012	7,143,342	-2,939,248	4. Ostali novčani primici od financijskih aktivnosti	038	0	0
a) Povećanje ili smanjenje kratkoročnih obveza	013	17,520,056	-12,934,241	<b>V. Ukupno novčani primici od financijskih aktivnosti (AOP 035 do 038)</b>			
b) Povećanje ili smanjenje kratkotrajnih potraživanja	014	5,773,061	10,255,534	1. Novčani izdaci za otplatu glavnice kredita, pozajmica i drugih posudbi i dužničkih financijskih instrumenata	040	-5,005,021	-46,641,026
c) Povećanje ili smanjenje zaliha	015	-9,293,356	131,232	2. Novčani izdaci za isplatu dividendi	041	0	0
d) Ostala povećanja ili smanjenja radnog kapitala	016	-6,856,419	-391,773	3. Novčani izdaci za financijski najam	042	-1,512,801	-9,035,376
<b>II. Novac iz poslovanja (AOP 011+012)</b>	017	25,927,851	102,859,778	4. Novčani izdaci za otkup vlastitih dionica i smanjenje temeljnog (upisanog) kapitala	043	0	0
4. Novčani izdaci za kamate	018	-18,588,265	-31,164,469	5. Ostali novčani izdaci od financijskih aktivnosti	044	0	0
5. Plaćeni porez na dobit	019	0	0	<b>VI. Ukupno novčani izdaci od financijskih aktivnosti (AOP 040 do 044)</b>			
<b>A) NETO NOVČANI TOKOVI OD POSLOVNIH AKTIVNOSTI (AOP 017 do 019)</b>	020	7,339,586	71,695,309	<b>C) NETO NOVČANI TOKOVI OD FINACIJSKIH AKTIVNOSTI (AOP 039+045)</b>	046	-6,517,822	-55,676,402
				1. Nerealizirane tečajne razlike po novcu i novčanim ekvivalentima	047	0	0
1. Novčani primici od prodaje dugotrajne materijalne i nematerijalne imovine	021	0	0	<b>D) NETO POVEĆANJE ILI SMANJENJE NOVČANIH TOKOVA (AOP 020+034+046+047)</b>			
2. Novčani primici od prodaje financijskih instrumenata	022	0	0	<b>E) NOVAC I NOVČANI EKVIVALENTI NA POČETKU RAZDOBLJA</b>	049	21,806,478	34,360,619
3. Novčani primici od kamata	023	19,734	299	<b>F) NOVAC I NOVČANI EKVIVALENTI NA KRAJU RAZDOBLJA (AOP 048+049)</b>			
4. Novčani primici od dividendi	024	0	0		050	22,500,249	46,907,303
5. Novačani primici s osnove povrata danih zajmova i štednih uloga	025	90,000	0				
6. Ostali novčani primici od investicijskih aktivnosti	026	0	0				

GRUPA ATLANTSKA PLOVIDBA d.d. – PROMJENA KAPITALA na dan 30.06.2021.

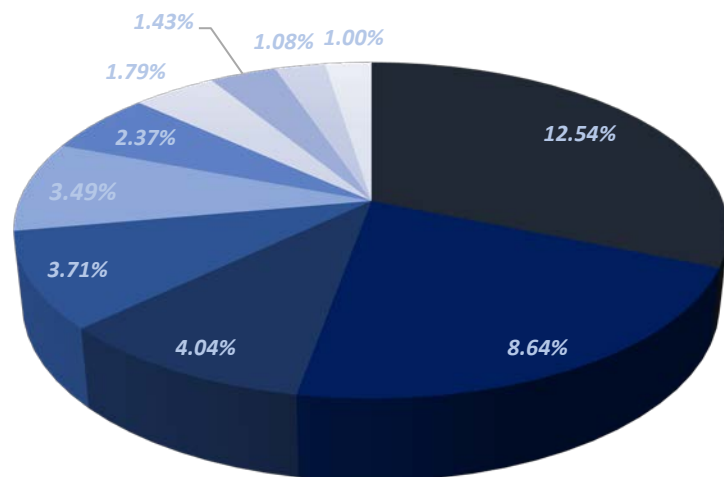
Opis pozicije	AOP oznaka	Raspodjeljivo imateljima kapitala matice																	
		Temeljni (upisani) kapital	Kapitalne rezerve	Zakonske rezerve	Rezerve za vlastite dionice	Vlastite dionice i udjeli (odbitna stavka)	Statutarne rezerve	Ostale rezerve	Revalorizacijske rezerve	Fer vrijednost financijske imovine kroz ostalu sveobuhvatnu u dobit (raspoloživa za prodaju)	Učinkoviti dio zaštite novčanih tokova	Učinkoviti dio zaštite neto ulaganja u inozemstvo	Ostale rezerve fer vrijednosti	Tečajne razlike iz preračuna inozemnog poslovanja	Zadržana dobit / preneseni gubitak	Dobit / gubitak poslovne godine	Ukupno raspodjeljivo imateljima kapitala matice	Manjinski (nekontrolirajući) interes	Ukupno kapital i rezerve
1	2	3	4	5	6	7	8	9	10	11	12	13	14	15	16	17	18 (3 do 6 - 7 + 8 do 17)	19	20 (18+19)
<b>Prethodno razdoblje</b>																			
1. Stanje na dan početka prethodne poslovne godine	01	418,656,000	0	907,572	8,155,689	8,155,689	0	0	908,620	0	0	0	0	157,477,234	25,507,690	-3,702,765	599,754,351	6,762,792	606,517,143
2. Promjene računovodstvenih politika	02	0	0	0	0	0	0	0	0	0	0	0	0	0	0	0	0	0	0
3. Ispravak pogreški	03	0	0	0	0	0	0	0	0	0	0	0	0	0	0	0	0	0	0
4. Stanje na dan početka prethodne poslovne godine (prepravljeno) (AOP 01 do 03)	04	418,656,000	0	907,572	8,155,689	8,155,689	0	0	908,620	0	0	0	0	157,477,234	25,507,690	-3,702,765	599,754,351	6,762,792	606,517,143
5. Dobit/gubitak razdoblja	05	0	0	0	0	0	0	0	0	0	0	0	0	0	0	-46,665,765	-46,665,765	414,664	-46,251,101
6. Tečajne razlike iz preračuna inozemnog poslovanja	06	0	0	0	0	0	0	0	0	0	0	0	0	-46,648,287	0	0	-46,648,287	0	-46,648,287
7. Promjene revalorizacijskih rezervi dugotrajne materijalne i nematerijalne imovine	07	0	0	0	0	0	0	0	0	0	0	0	0	0	14,129	0	14,129	11,212	25,341
8. Dobitak ili gubitak s osnove naknadnog vrednovanja financijske imovine prema fer vrijednosti kroz ostalu sveobuhvatnu dobit (raspoloživa za prodaju)	08	0	0	0	0	0	0	0	0	0	0	0	0	0	0	0	0	0	0
9. Dobitak ili gubitak s osnove učinkovite zaštite novčanog toka	09	0	0	0	0	0	0	0	0	0	0	0	0	0	0	0	0	0	0
10. Dobitak ili gubitak s osnove učinkovite zaštite neto ulaganja u inozemstvu	10	0	0	0	0	0	0	0	0	0	0	0	0	0	0	0	0	0	0
11. Udio u ostaloj sveobuhvatnoj dobiti/gubitku društava povezanih sudjelujućim interesom	11	0	0	0	0	0	0	0	0	0	0	0	0	0	0	0	0	0	0
12. Aktuarski dobici/gubici po planovima definiranih primanja	12	0	0	0	0	0	0	0	0	0	0	0	0	0	0	0	0	0	0
13. Ostale nevladničke promjene kapitala	13	0	0	0	0	0	0	0	0	0	0	0	0	0	0	0	0	0	0
14. Porez na transakcije priznate direktno u kapitalu	14	0	0	0	0	0	0	0	0	0	0	0	0	0	0	0	0	0	0
15. Smanjenje temeljnog (upisanog) kapitala (osim u postupku predstečajne nagodbe i nastalog reinvestiranjem dobiti)	15	0	0	0	0	0	0	0	0	0	0	0	0	0	0	0	0	0	0
16. Smanjenje temeljnog (upisanog) kapitala u postupku predstečajne nagodbe	16	0	0	0	0	0	0	0	0	0	0	0	0	0	0	0	0	0	0
17. Smanjenje temeljnog (upisanog) kapitala nastalog reinvestiranjem dobiti	17	0	0	0	0	0	0	0	0	0	0	0	0	0	0	0	0	0	0
18. Otkup vlastitih dionica/udjela	18	0	0	0	0	0	0	0	0	0	0	0	0	0	0	0	0	0	0
19. Uplate članova/dioničara	19	0	0	0	0	0	0	0	0	0	0	0	0	0	0	0	0	0	0
20. Isplata udjela u dobiti/dividende	20	0	0	0	0	0	0	0	0	0	0	0	0	0	0	0	0	-290,502	-290,502
21. Ostale raspodjele i isplate članovima/dioničarima	21	0	0	0	0	0	0	0	0	0	0	0	0	0	1,797,861	0	1,797,861	0	1,797,861
22. Prijenos u pozicije rezervi po godišnjem rasporedu	22	0	0	0	0	0	0	0	0	0	0	0	0	0	-3,702,765	3,702,765	0	0	0
23. Povećanje rezervi u postupku predstečajne nagodbe	23	0	0	0	0	0	0	0	0	0	0	0	0	0	0	0	0	0	0
24. Stanje na zadnji dan izvještajnog razdoblja prethodne poslovne godine (04 do 23)	24	418,656,000	0	907,572	8,155,689	8,155,689	0	0	908,620	0	0	0	0	110,828,947	23,616,915	-46,665,765	508,252,289	6,898,166	515,150,455
<b>DODATAK IZVJEŠTAJU O PROMJENAMA KAPITALA (popunjava poduzetnik obveznik primjene MSFI-a)</b>																			
I. OSTALA SVEOBUHVAATNA DOBIT PRETHODNOG RAZDOBLJA, UMANJENO ZA POREZE (AOP 06 do 14)	25	0	0	0	0	0	0	0	0	0	0	0	0	-46,648,287	14,129	0	-46,634,158	11,212	-46,622,946
II. SVEOBUHVAATNA DOBIT ILI GUBITAK PRETHODNOG RAZDOBLJA (AOP 05+25)	26	0	0	0	0	0	0	0	0	0	0	0	0	-46,648,287	14,129	-46,665,765	-93,299,923	425,876	-92,874,047
III. TRANSAKCIJE S VLASNICIMA PRETHODNOG RAZDOBLJA PRIZNATE DIREKTNO U KAPITALU (AOP 15 do 23)	27	0	0	0	0	0	0	0	0	0	0	0	0	-1,904,904	3,702,765	1,797,861	-290,502	1,507,359	

# GRUPA ATLANTSKA PLOVIDBA d.d. – PROMJENA KAPITALA na dan 30.06.2021.

Opis pozicije	AOP oznaka	Raspodjeljivo imateljima kapitala matice																	Manjinski (nekontrolirajući) interes	Ukupno kapital i rezerve
		Temeljni (upisani) kapital	Kapitalne rezerve	Zakonske rezerve	Rezerve za vlastite dionice	Vlastite dionice i udjeli (odbitna stavka)	Statutarne rezerve	Ostale rezerve	Revalorizacijske rezerve	Fer vrijednost financijske imovine kroz ostalu sveobuhvatnu dobit (raspoloživa za prodaju)	Učinkoviti dio zaštite novčanih tokova	Učinkoviti dio zaštite neto ulaganja u inozemstvo	Ostale rezerve fer vrijednosti	Tečajne razlike iz preračuna inozemnog poslovanja	Zadržana dobit / preneseni gubitak	Dobit / gubitak poslovne godine	Ukupno raspodjeljivo imateljima kapitala matice			
1	2	3	4	5	6	7	8	9	10	11	12	13	14	15	16	17	18 (3 do 6 - 7 + 8 do 17)	19	20 (18+19)	
<b>Tekuće razdoblje</b>																				
1. Stanje na dan početka tekuće poslovne godine	28	418,656,000	0	907,572	8,155,689	8,155,689	0	0	908,620	0	0	0	0	110,828,947	23,616,915	-46,665,765	508,252,289	6,898,166	515,150,455	
2. Promjene računovodstvenih politika	29	0	0	0	0	0	0	0	0	0	0	0	0	0	0	0	0	0	0	
3. Ispravak pogreški	30	0	0	0	0	0	0	0	0	0	0	0	0	0	0	0	0	0	0	
4. Stanje na dan početka tekuće poslovne godine (prepravljeno) (AOP 28 do 30)	31	418,656,000	0	907,572	8,155,689	8,155,689	0	0	908,620	0	0	0	0	110,828,947	23,616,915	-46,665,765	508,252,289	6,898,166	515,150,455	
5. Dobit/gubitak razdoblja	32	0	0	0	0	0	0	0	0	0	0	0	0	0	0	45,395,374	45,395,374	215,829	45,611,203	
6. Tečajne razlike iz preračuna inozemnog poslovanja	33	0	0	0	0	0	0	0	0	0	0	0	0	13,773,228	0	0	13,773,228	0	13,773,228	
7. Promjene revalorizacijskih rezervi dugotrajne materijalne i nematerijalne imovine	34	0	0	0	0	0	0	0	0	0	0	0	0	0	-3,485,694	0	-3,485,694	0	-3,485,694	
8. Dobitak ili gubitak s osnove naknadnog vrednovanja financijske imovine prema fer vrijednosti kroz ostalu sveobuhvatnu dobit (raspoloživa za prodaju)	35	0	0	0	0	0	0	0	0	0	0	0	0	0	0	0	0	0	0	
9. Dobitak ili gubitak s osnove učinkovite zaštite novčanog toka	36	0	0	0	0	0	0	0	0	0	0	0	0	0	0	0	0	0	0	
10. Dobitak ili gubitak s osnove učinkovite zaštite neto ulaganja u inozemstvu	37	0	0	0	0	0	0	0	0	0	0	0	0	0	0	0	0	0	0	
11. Udio u ostaloj sveobuhvatnoj dobiti/gubitku društava povezanih sudjelujućim interesom	38	0	0	0	0	0	0	0	0	0	0	0	0	0	0	0	0	0	0	
12. Aktuarski dobici/gubici po planovima definiranih primanja	39	0	0	0	0	0	0	0	0	0	0	0	0	0	0	0	0	0	0	
13. Ostale nevlasničke promjene kapitala	40	0	0	0	0	0	0	0	0	0	0	0	0	0	0	0	0	0	0	
14. Porez na transakcije priznate direktno u kapitalu	41	0	0	0	0	0	0	0	0	0	0	0	0	0	0	0	0	0	0	
15. Smanjenje temeljnog (upisanog) kapitala (osim u postupku predstečajne nagodbe i nastalog reinvestiranjem dobiti)	42	0	0	0	0	0	0	0	0	0	0	0	0	0	0	0	0	0	0	
16. Smanjenje temeljnog (upisanog) kapitala u postupku predstečajne nagodbe	43	0	0	0	0	0	0	0	0	0	0	0	0	0	0	0	0	0	0	
17. Smanjenje temeljnog (upisanog) kapitala nastalog reinvestiranjem dobiti	44	0	0	0	0	0	0	0	0	0	0	0	0	0	0	0	0	0	0	
18. Otkup vlastitih dionica/udjela	45	0	0	0	0	0	0	0	0	0	0	0	0	0	0	0	0	0	0	
19. Uplate članova/dioničara	46	0	0	0	0	0	0	0	0	0	0	0	0	0	0	0	0	0	0	
20. Isplata udjela u dobiti/dividende	47	0	0	0	0	0	0	0	0	0	0	0	0	0	0	0	0	-355,599	-355,599	
21. Ostale raspodjele i isplate članovima/dioničarima	48	0	0	0	0	0	0	0	0	0	0	0	0	0	2,595,651	0	2,595,651	-2,595,651	0	
22. Prijenos po godišnjem rasporedu	49	0	0	0	0	0	0	0	0	0	0	0	0	0	-46,665,765	46,665,765	0	0	0	
23. Povećanje rezervi u postupku predstečajne nagodbe	50	0	0	0	0	0	0	0	0	0	0	0	0	0	0	0	0	0	0	
24. Stanje na zadnji dan izvještajnog razdoblja tekuće poslovne godine (AOP 31 do 50)	51	418,656,000	0	907,572	8,155,689	8,155,689	0	0	908,620	0	0	0	0	124,602,175	-23,938,893	45,395,374	566,530,848	4,162,745	570,693,593	
<b>DODATAK IZVJEŠTAJU O PROMJENAMA KAPITALA (popunjava poduzetnik obveznik primjene MSFI-a)</b>																				
I. OSTALA SVEOBUHVAATNA DOBIT TEKUĆEG RAZDOBLJA, UMANJENO ZA POREZE (AOP 33 do 41)	52	0	0	0	0	0	0	0	0	0	0	0	0	13,773,228	-3,485,694	0	10,287,534	0	10,287,534	
II. SVEOBUHVAATNA DOBIT ILI GUBITAK TEKUĆEG RAZDOBLJA (AOP 32 + 52)	53	0	0	0	0	0	0	0	0	0	0	0	0	13,773,228	-3,485,694	45,395,374	55,682,908	215,829	55,898,737	
III. TRANSAKCIJE S VLASNICIMA TEKUĆEG RAZDOBLJA PRIZNATE DIREKTNO U KAPITALU (AOP 42 do 50)	54	0	0	0	0	0	0	0	0	0	0	0	0	-44,070,114	46,665,765	2,595,651	-2,951,250	-355,599		

5

## DIONIČARI



- IGOR BILBIJA
- CERP/ REPUBLIKA HRVATSKA
- DUŠKO VLADOVIĆ- RELJA
- ŽELIMIR USKOKOVIĆ
- VLAHO LONZA
- DAMIR ŠMOK
- HRVOJE JERKOVIĆ
- ZAGREBAČKA BANKA D.D./ZBIRNI SKRBNIČKI RAČUN - DOMAĆA PRAVNA
- OTP BANKA D.D. /ZBIRNI CUSTODY RAČUN
- ATLANTSKA PLOVIDBA D.D.

VODEĆI DIONIČARI NA DAN 30.06.2021.	Broj dionica	%
IGOR BILBIJA	175,000	12.54%
CERP/ REPUBLIKA HRVATSKA	120,597	8.64%
DUŠKO VLADOVIĆ- RELJA	56,386	4.04%
ŽELIMIR USKOKOVIĆ	51,788	3.71%
VLAHO LONZA	48,740	3.49%
DAMIR ŠMOK	33,128	2.37%
HRVOJE JERKOVIĆ	25,000	1.79%
ZAGREBAČKA BANKA D.D./ZBIRNI SKRBNIČKI RAČUN - DOMAĆA PRAVNA	20,000	1.43%
OTP BANKA D.D. /ZBIRNI CUSTODY RAČUN	15,041	1.08%
ATLANTSKA PLOVIDBA D.D.	13,972	1.00%
<b>UKUPNO</b>	<b>559,652</b>	<b>40.10%</b>

## BILJEŠKE



- Atlantska plovidba d.d. je 20.01.2021. godine sklopila ugovor o povratnom leasingu na rok od pet godina s kineskom financijskom institucijom Avic International Leasing CO., te tako uspješno realizirala transakciju refinanciranja brodova AP Jadran i AP Argosy.
- Tržište prijevoza rasutih tereta i u drugom tromjesečju nastavilo je svoj rast. Sukladno sadašnjim saznanjima, te ukoliko ne dođe do nekog značajnijeg poremećaja na tržištu i u trećem tromjesečju može se očekivati rezultat bolji od ostvarenog u svakom od prva dva tromjesečja tekuće godine.





## 7 IZJAVA

Na temelju članka 468. stavak 2. Zakona o tržištu kapitala (NN 65/18), odgovorne osobe za sastavljanje tromjesečnog izvještaja: Marko Domijan - Glavni izvršni direktor, Vicenco Jerković - izvršni direktor i Edo Taslaman - izvršni direktor daju

### IZJAVU

Prema našem najboljem saznanju, tromjesečni financijski izvještaji Društva, sastavljeni uz primjenu odgovarajućih standarda financijskog izvještavanja, daju istinit i objektivan prikaz imovine i obveza, financijskog položaja, dobiti ili gubitka Društva i društava uključenih u konsolidaciju kao cjeline.

Izvještaji sadrže objektivan prikaz razvoja i rezultata poslovanja i položaja Društva i društava uključenih u konsolidaciju kao cjeline, uz opis najznačajnijih rizika i neizvjesnosti kojima je Društvo izloženo.

Tromjesečni financijski izvještaji nisu revidirani.

Glavni izvršni direktor

Marko Domijan

*Atlantska plovidba d.d.*  
13  
DUBROVNIK

Izvršni direktor

Vicenco Jerković