




ATLANTSKA PLOVIDBA d.d.



NEREVIDIRANI NEKONSOLIDIRANI FINANCIJSKI IZVJEŠTAJ

za treće tromjesečje i
prvih devet mjeseci 2022. godina



SADRŽAJ

1. Međuizvještaj rukovodstva
2. Operativni pokazatelji
3. Financijski pokazatelji
4. Financijski izvještaji
 - a. Bilanca
 - b. Izvještaj o sveobuhvatnoj dobiti
 - c. Izvještaj o novčanom toku
 - d. Izvještaj o promjenama kapitala
5. Dioničari
6. Bilješke
7. Izjava

MEĐUIZVJEŠTAJ RUKOVODSTVA

Sjedište Društva nalazi se u Dubrovniku,
Dr. Starčevića 24

Osnovna djelatnost grupe Atlantska plovidba je prijevoz rasutih tereta na međunarodnom tržištu, gdje Grupa ostvaruje i najveći dio Prihoda

Krajem izvještajnog razdoblja Grupa je raspolagala flotom od ukupno 11 brodova, ukupne nosivosti 693.121 DWT i to: 11 bulk carriera nosivosti od 38 do 80 tisuća DWT

Na dan 30.09.2022. godine Atlantska plovidba d.d. zapošljavala je 37 radnika.

Financijski izvještaji Društva prezentirani su u hrvatskoj kuni.

U prvih devet mjeseci 2022. godine Atlantska Plovidba d.d. ostvarila je ukupne prihode u iznosu od 471,6 milijuna kn, dok su ukupni rashodi u istom razdoblju iznosili 280,6 milijuna kn.

Dobit Atlantska plovidba d.d. u prvih devet mjeseci 2022. godine iznosila je 191 milijun kn.

SJEDIŠTE DRUŠTVA:

DR. ANTE STARČEVIĆA 24,
20000 DUBROVNIK

OIB: 61063868086;
MBS: 060003058

GLAVNA DJELATNOST:

PRIJEVOZ RASUTIH TERETA NA
MEĐUNARODNOM TRŽIŠTU

DIONICA:

ATPL-R-A , redovna kotacija Zagrebačke burze
Temeljni kapital 418.656.000 HRK,
podijeljen u 1.395.520 redovnih dionica

Društvo ima Upravni odbor i Izvršne direktore

ČLANOVI UPRAVNOG ODBORA:

IGOR BILBIJA, predsjednik (neizvršni)

PERO KULAŠ, zamjenik predsjednika
(neizvršni)

MARKO DOMIJAN, Član Upravnog odbora i
Glavni izvršni direktor

IZVRŠNI DIREKTORI:

EDO TASLAMAN i VICENCO JERKOVIĆ

Tablica 1. Flota

Stanje na dan 30.09.2022.

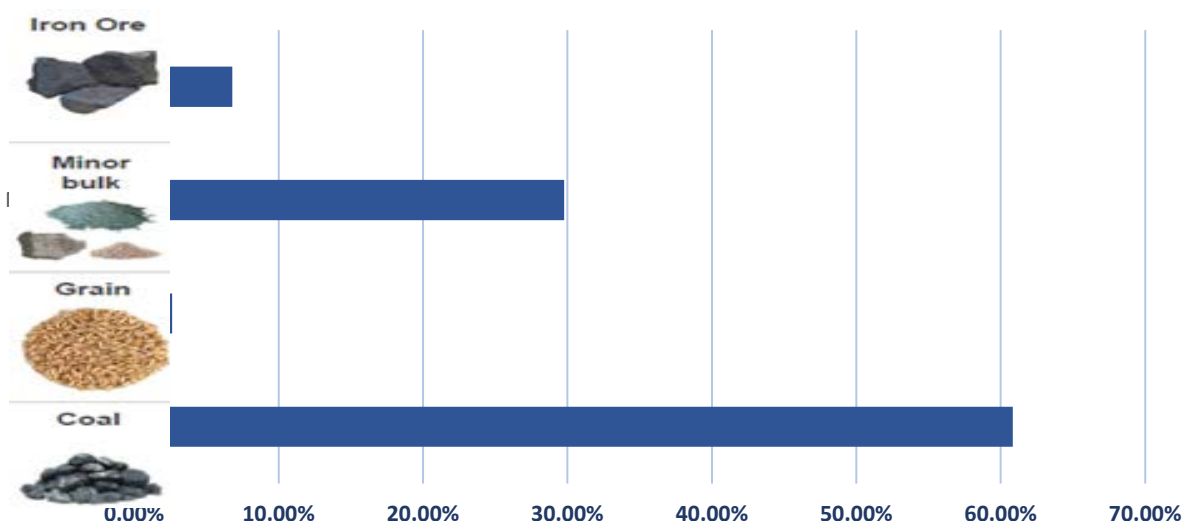
Rd. br.	Brod	Tip broda	Godina izgradnje	DWT	Bruto vozarina (USD po danu)
Panamax					
1	AP Argosy	bulk carrier	2012	79222	15.375
2	AP Jadran	bulk carrier	2012	79336	15.375
3	Zagreb	bulk carrier	2008	79964	15.316
4	Miho Pracat	bulk carrier	2008	79898	15.316
5	AP Libertas	bulk carrier	2008	75213	Dry dock
Supramax					
6	AP Astarea	bulk carrier	2012	57553	27,500
7	AP Slano	bulk carrier	2012	57494	16,750
8	AP Sveti Vlaho	bulk carrier	2009	53529	23,000
9	AP Držić	bulk carrier	2009	53414	22,500
Handy					
10	AP Dubrava	bulk carrier	2015	38703	27,000
11	AP Revelin	bulk carrier	2016	38795	Repairs
Brodovi u izgradnji					
Kamsarmax					
1	HT82 - 277	bulk carrier	2023	82000	-
2	HT82 -278	bulk carrier	2023	82000	-

OPERATIVNI POKAZATELJI

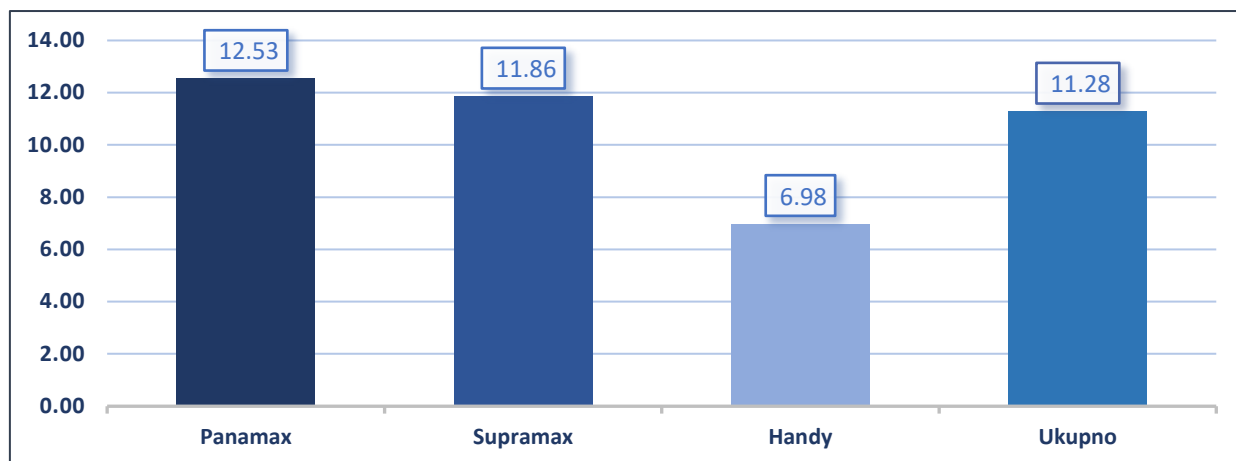
Tablica 2. Prevezeni teret u prvih devet mjeseci 2022. godine

1-9/2022			
Rd.br.	Teret	Teret u MT	%
1	Coal	2,658,229.93	60.82%
2	Grain	115,039.34	2.63%
3	Minor bulk	1,300,687.65	29.76%
4	Iron ore	296,425.13	6.78%
TOTAL:		4,370,382.05	

Tijekom prvih devet mjeseci 2022. godine ukupno je prevezeno 4,37 mnt tereta



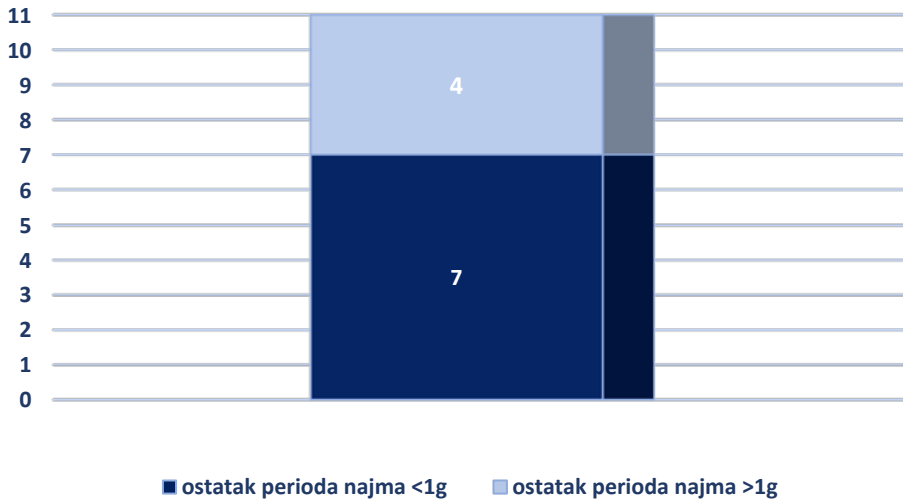
Grafikon 1. Prevezeni teret u prvih devet mjeseci 2022. godine



Grafikon 2. Prosječna starost brodova AP

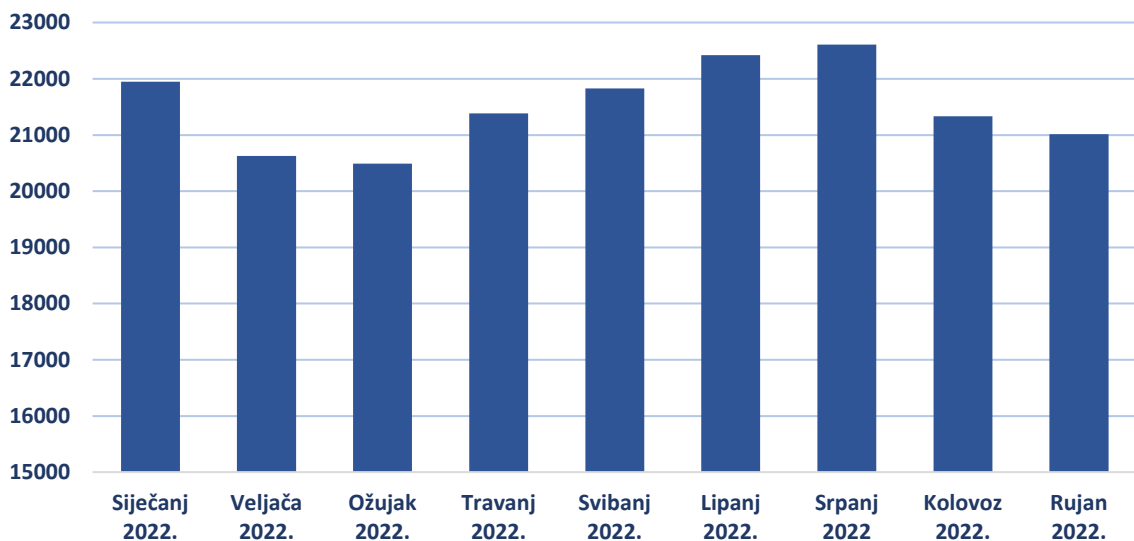
Na dan 30.09.2022. prosječna starost brodova AP bila je 11,28 godina

OPERATIVNI POKAZATELJI



Grafikon 3. Pregled zaposlenja brodova AP

Prosječna dnevna vozarina AP u prvih devet mjeseci 2022. godine iznosila je 21.517 USD



Grafikon 4. Prosjek vozarina u prvih devet mjeseci 2022. godine

Uposlenost flote za prvih devet mjeseci 2022.g.

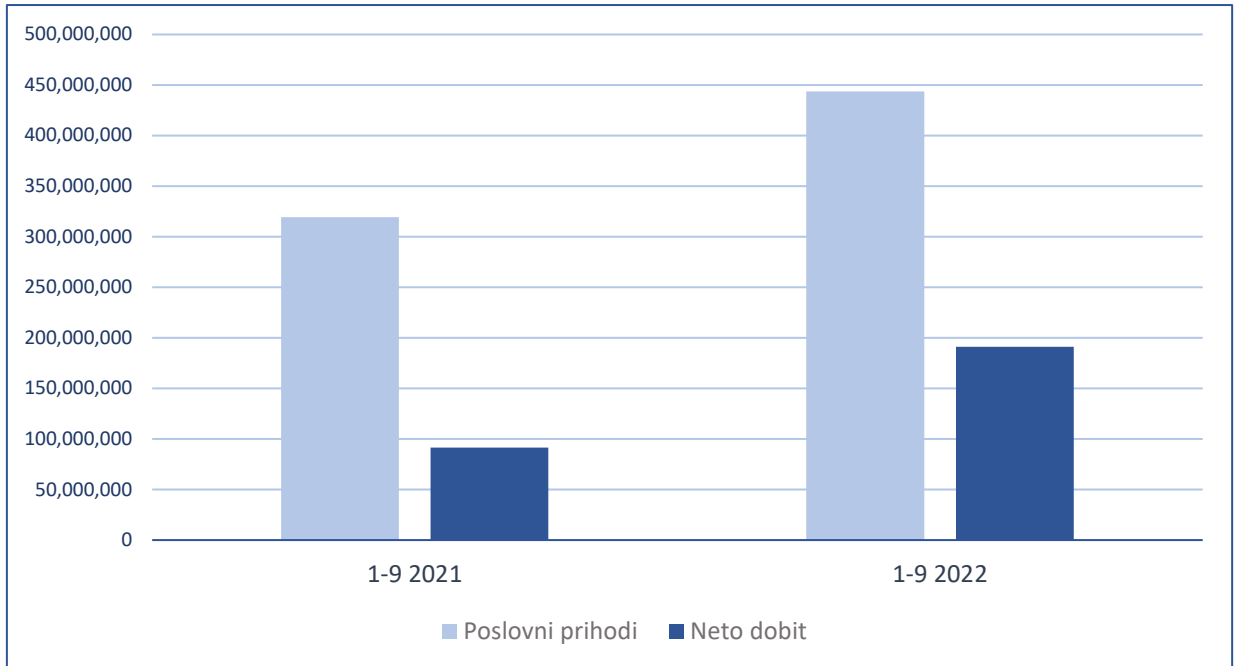
- Ukupni dani u floti / Ownership days 3.268
- Raspoloživi dani* / Available days 2.999
- Operativni dani** / Operating days 2.906
- Uposlenost flote / fleet utilization 96,90 %

*Raspoloživi dani predstavljaju ukupne dane umanjene za dane u doku

** Operativni dani predstavljaju raspoložive dane umanjene za dane u off-hire-u, popravku i zastojima

*** Uposlenost flote se računa dijeljenjem operativnih i raspoloživih dana

FINANCIJSKI POKAZATELJI



NAV

Izračun vrijednosti flote je baziran na svim dostupnim informacijama iz više relevantnih izvora uključujući sve specifičnosti flote. Vrijednost flote na dan 30.09.2022. iznosi 215,33 mil. USD, što daje NAV osnovne djelatnosti 102,53 USD po dionici.

Knjigovodstvena vrijednost imovine neosnovnih djelatnosti na dan 30.09.2022. iznosi 14,85 mil. USD, što daje NAV od 9,12 USD po dionici.

Disclaimer: Podaci su objavljeni u dobroj vjeri i sukladno svim dostupnim informacijama i činjenicama o tržišnoj vrijednosti, te uzevši u obzir sve specifičnosti flote, te služi samo kao osnovna informacija, a nikako kao preporuka za kupnju ili prodaju dionica. Izračun NAV-a je rađen na bazi 1.381.010 dionica (ukupan broj dionica umanjeno za broj trezorskih dionica).

FINANCIJSKI IZVJEŠTAJI

BILANCA stanje na dan 30.09.2022.

u kunama

Obveznik: 61063868086 - Atlantska plovidba d.d.			
Naziv pozicije	AOP oznaka	Zadnji dan prethodne poslovne godine	Na izvještajni datum tekućeg razdoblja
1	2	3	4
AKTIVA			
A) POTRAŽIVANJA ZA UPISANI A NEUPLAĆENI KAPITAL	001	0	0
B) DUGOTRAJNA IMOVINA (AOP 003+010+020+031+036)	002	997,897,822	1,011,175,965
I. NEMATERIJALNA IMOVINA (AOP 004 do 009)	003	0	0
1. Izdaci za razvoj	004	0	0
2. Koncesije, patenti, licencije, robne i uslužne marke, softver i ostala prava	005	0	0
3. Goodwill	006	0	0
4. Predujmovi za nabavu nematerijalne imovine	007	0	0
5. Nematerijalna imovina u pripremi	008	0	0
6. Ostala nematerijalna imovina	009	0	0
II. MATERIJALNA IMOVINA (AOP 011 do 019)	010	87,211,575	78,802,642
1. Zemljište	011	5,346,506	5,346,506
2. Građevinski objekti	012	32,331,202	31,553,008
3. Postrojenja i oprema	013	1,021,018	970,844
4. Alati, pogonski inventar i transportna imovina	014	0	0
5. Biološka imovina	015	0	0
6. Predujmovi za materijalnu imovinu	016	0	0
7. Materijalna imovina u pripremi	017	466,612	7,000
8. Ostala materijalna imovina	018	188,688	188,688
9. Ulaganje u nekretnine	019	47,857,549	40,736,596
III. DUGOTRAJNA FINANCIJSKA IMOVINA (AOP 021 do 030)	020	910,686,247	932,373,323
1. Ulaganja u udjele (dionice) poduzetnika unutar grupe	021	910,126,247	931,813,323
2. Ulaganja u ostale vrijednosne papire poduzetnika unutar grupe	022	0	0
3. Dani zajmovi, depoziti i slično poduzetnicima unutar grupe	023	0	0
4. Ulaganja u udjele (dionice) društava povezanih sudjeljućim interesom	024	560,000	560,000
5. Ulaganja u ostale vrijednosne papire društava povezanih sudjeljućim interesom	025	0	0
6. Dani zajmovi, depoziti i slično društvima povezanim sudjeljućim interesom	026	0	0
7. Ulaganja u vrijednosne papire	027	0	0
8. Dani zajmovi, depoziti i slično	028	0	0
9. Ostala ulaganja koja se obračunavaju metodom udjela	029	0	0
10. Ostala dugotrajna financijska imovina	030	0	0
IV. POTRAŽIVANJA (AOP 032 do 035)	031	0	0
1. Potraživanja od poduzetnika unutar grupe	032	0	0
2. Potraživanja od društava povezanih sudjeljućim interesom	033	0	0
3. Potraživanja od kupaca	034	0	0
4. Ostala potraživanja	035	0	0
V. ODGOĐENA POREZNA IMOVINA	036	0	0
C) KRATKOTRAJNA IMOVINA (AOP 038+046+053+063)	037	205,105,588	283,482,921
I. ZALIHE (AOP 039 do 045)	038	17,610,475	37,896,883
1. Sirovine i materijal	039	1,882,613	15,407,330
2. Proizvodnja u tijeku	040	15,727,862	22,489,553
3. Gotovi proizvodi	041	0	0
4. Trgovačka roba	042	0	0
5. Predujmovi za zalihe	043	0	0
6. Dugotrajna imovina namijenjena prodaji	044	0	0
7. Biološka imovina	045	0	0
II. POTRAŽIVANJA (AOP 047 do 052)	046	163,269,025	175,554,653
1. Potraživanja od poduzetnika unutar grupe	047	147,977,944	151,417,136
2. Potraživanja od društava povezanih sudjeljućim interesom	048	0	0
3. Potraživanja od kupaca	049	3,371,137	4,423,261
4. Potraživanja od zaposlenika i članova poduzetnika	050	61,100	68,691
5. Potraživanja od države i drugih institucija	051	106,449	270,132
6. Ostala potraživanja	052	11,752,395	19,375,433
III. KRATKOTRAJNA FINANCIJSKA IMOVINA (AOP 054 do 062)	053	694,250	900,250
1. Ulaganja u udjele (dionice) poduzetnika unutar grupe	054	0	0
2. Ulaganja u ostale vrijednosne papire poduzetnika unutar grupe	055	0	0
3. Dani zajmovi, depoziti i slično poduzetnicima unutar grupe	056	0	0
4. Ulaganja u udjele (dionice) društava povezanih sudjeljućim interesom	057	0	0
5. Ulaganja u ostale vrijednosne papire društava povezanih sudjeljućim interesom	058	0	0
6. Dani zajmovi, depoziti i slično društvima povezanim sudjeljućim interesom	059	0	0
7. Ulaganja u vrijednosne papire	060	0	0
8. Dani zajmovi, depoziti i slično	061	694,250	900,250
9. Ostala financijska imovina	062	0	0
IV. NOVAC U BANCII BLAGAJNI	063	23,531,838	69,131,135
D) PLAĆENI TROŠKOVI BUDUĆEG RAZDOBLJA I OBRAČUNATI PRIHODI	064	0	0
E) UKUPNO AKTIVA (AOP 001+002+037+064)	065	1,203,003,410	1,294,658,886
F) IZVANBILANČNI ZAPISI	066	0	0

FINANCIJSKI IZVJEŠTAJI

BILANCA stanje na dan 30.09.2022.

u kunama

Obveznik: 61063868086 - Atlantska plovidba d.d.			
Naziv pozicije	AOP oznaka	Zadnji dan prethodne poslovne godine	Na izvještajni datum tekućeg razdoblja
1	2	3	4
PASIVA			
A) KAPITAL I REZERVE (AOP 068 do 070+076+077+083+086+089)	067	1,027,271,776	1,186,305,379
I. TEMELJNI (UPISANI) KAPITAL	068	418,656,000	418,656,000
II. KAPITALNE REZERVE	069	0	0
III. REZERVE IZ DOBITI (AOP 071+072-073+074+075)	070	896,150	20,932,800
1. Zakonske rezerve	071	896,150	20,932,800
2. Rezerve za vlastite dionice	072	8,155,689	8,648,838
3. Vlastite dionice i udjeli (odbitna stavka)	073	-8,155,689	-8,648,838
4. Statutarne rezerve	074	0	0
5. Ostale rezerve	075	0	0
IV. REVALORIZACIJSKE REZERVE	076	0	0
V. REZERVE FER VRIJEDNOSTI I OSTALO (AOP 078 do 082)	077	3,821,210	3,821,210
1. Fer vrijednost financijske imovine kroz ostalu sveobuhvatnu dobit (odnosno raspoložive za prodaju)	078	3,821,210	3,821,210
2. Učinkoviti dio zaštite novčanih tokova	079	0	0
3. Učinkoviti dio zaštite neto ulaganja u inozemstvu	080	0	0
4. Ostale rezerve fer vrijednosti	081	0	0
5. Tečajne razlike iz preračuna inozemnog poslovanja (konsolidacija)	082	0	0
VI. ZADRŽANA DOBIT ILI PRENESENI GUBITAK (AOP 084-085)	083	-274,494,662	551,886,325
1. Zadržana dobit	084	0	551,886,325
2. Preneseni gubitak	085	274,494,662	0
VII. DOBIT ILI GUBITAK POSLOVNE GODINE (AOP 087-088)	086	878,393,078	191,009,044
1. Dobit poslovne godine	087	878,393,078	191,009,044
2. Gubitak poslovne godine	088	0	0
VIII. MANJINSKI (NEKONTROLIRAJUĆI) INTERES	089	0	0
B) REZERVIRANJA (AOP 091 do 096)	090	2,338,446	2,338,446
1. Rezerviranja za mirovine, otpremnine i slične obveze	091	2,338,446	2,338,446
2. Rezerviranja za porezne obveze	092	0	0
3. Rezerviranja za započete sudske sporove	093	0	0
4. Rezerviranja za troškove obnavljanja prirodnih bogatstava	094	0	0
5. Rezerviranja za troškove u jamstvenim rokovima	095	0	0
6. Druga rezerviranja	096	0	0
C) DUGOROČNE OBVEZE (AOP 098 do 108)	097	46,009,001	46,744,454
1. Obveze prema poduzetnicima unutar grupe	098	0	0
2. Obveze za zajmove, depozite i slično poduzetnika unutar grupe	099	0	0
3. Obveze prema društvima povezanim sudjelujućim interesom	100	0	0
4. Obveze za zajmove, depozite i slično društava povezanih sudjelujućim interesom	101	0	0
5. Obveze za zajmove, depozite i slično	102	584,184	486,684
6. Obveze prema bankama i drugim financijskim institucijama	103	45,424,817	46,257,770
7. Obveze za predujmove	104	0	0
8. Obveze prema dobavljačima	105	0	0
9. Obveze po vrijednosnim papirima	106	0	0
10. Ostale dugoročne obveze	107	0	0
11. Odgođena porezna obveza	108	0	0
D) KRATKOROČNE OBVEZE (AOP 110 do 123)	109	112,860,663	54,597,619
1. Obveze prema poduzetnicima unutar grupe	110	68,047,951	0
2. Obveze za zajmove, depozite i slično poduzetnika unutar grupe	111	0	0
3. Obveze prema društvima povezanim sudjelujućim interesom	112	0	0
4. Obveze za zajmove, depozite i slično društava povezanih sudjelujućim interesom	113	0	0
5. Obveze za zajmove, depozite i slično	114	0	0
6. Obveze prema bankama i drugim financijskim institucijama	115	14,723,633	3,750,869
7. Obveze za predujmove	116	830,893	164,587
8. Obveze prema dobavljačima	117	11,291,721	12,074,824
9. Obveze po vrijednosnim papirima	118	0	0
10. Obveze prema zaposlenicima	119	754,415	775,992
11. Obveze za poreze, doprinose i slična davanja	120	806,180	830,120
12. Obveze s osnovne udjela u rezultatu	121	0	27,620,200
13. Obveze po osnovi dugotrajne imovine namijenjene prodaji	122	0	0
14. Ostale kratkoročne obveze	123	16,405,870	9,381,027
E) ODGOĐENO PLAĆANJE TROŠKOVA I PRIHOD BUDUĆEGA RAZDOBLJA	124	14,523,524	4,672,988
F) UKUPNO – PASIVA (AOP 067+090+097+109+124)	125	1,203,003,410	1,294,658,886
G) IZVANBILANČNI ZAPISI	126	0	0

FINANCIJSKI IZVJEŠTAJI

RAČUN DOBITI I GUBITKA u razdoblju 01.01.2022. do 30.09.2022.

u kunama

Obveznik: 61063868086 - Atlantska plovidba d.d.

Naziv pozicije	AOP oznaka	Isto razdoblje prethodne godine		Tekuće razdoblje	
		Kumulativ	Tromjesečje	Kumulativ	Tromjesečje
1	2	3	4	5	6
I. POSLOVNI PRIHODI (AOP 002 do 006)	001	319,279,380	125,760,823	443,678,836	143,872,553
1. Prihodi od prodaje s poduzetnicima unutar grupe	002	0	0	0	0
2. Prihodi od prodaje (izvan grupe)	003	309,775,781	123,543,756	432,334,311	136,282,714
3. Prihodi na temelju upotrebe vlastitih proizvoda, robe i usluga	004	0	0	0	0
4. Ostali poslovni prihodi s poduzetnicima unutar grupe	005	768,523	258,326	707,312	239,677
5. Ostali poslovni prihodi (izvan grupe)	006	8,735,076	1,958,741	10,637,213	7,350,162
II. POSLOVNI RASHODI (AOP 008+009+013+017+018+019+022+029)	007	226,789,368	78,482,479	276,313,780	105,764,282
1. Promjene vrijednosti zaliha proizvodnje u tijeku i gotovih proizvoda	008	0	0	0	0
2. Materijalni troškovi (AOP 010 do 012)	009	189,463,606	65,097,043	234,432,623	94,179,128
a) Troškovi sirovina i materijala	010	33,143,127	13,175,577	42,492,198	16,919,935
b) Troškovi prodane robe	011	0	0	0	0
c) Ostali vanjski troškovi	012	156,320,479	51,921,466	191,940,425	77,259,193
3. Troškovi osoblja (AOP 014 do 016)	013	9,288,415	3,462,594	9,028,490	2,581,810
a) Neto plaće i nadnice	014	5,836,164	2,018,079	5,243,516	1,298,640
b) Troškovi poreza i doprinosa iz plaća	015	2,195,055	932,610	2,391,583	817,233
c) Doprinosi na plaće	016	1,257,196	511,905	1,393,391	465,937
4. Amortizacija	017	7,180,513	2,489,502	1,822,774	587,805
5. Ostali troškovi	018	0	0	0	0
6. Vrijednosna usklađenja (AOP 020+021)	019	0	0	0	0
a) dugotrajne imovine osim financijske imovine	020	0	0	0	0
b) kratkotrajne imovine osim financijske imovine	021	0	0	0	0
7. Rezerviranja (AOP 023 do 028)	022	0	0	0	0
a) Rezerviranja za mirovine, otpremnine i slične obveze	023	0	0	0	0
b) Rezerviranja za porezne obveze	024	0	0	0	0
c) Rezerviranja za započete sudske sporove	025	0	0	0	0
d) Rezerviranja za troškove obnavljanja prirodnih bogatstava	026	0	0	0	0
e) Rezerviranja za troškove u jamstvenim rokovima	027	0	0	0	0
f) Druga rezerviranja	028	0	0	0	0
8. Ostali poslovni rashodi	029	20,856,834	7,433,340	31,029,893	8,415,539
III. FINANCIJSKI PRIHODI (AOP 031 do 040)	030	2,637,345	533,506	27,944,064	22,003,738
1. Prihodi od ulaganja u udjele (dionice) poduzetnika unutar grupe	031	0	0	0	0
2. Prihodi od ulaganja u udjele (dionice) društava povezanih sudjelujućim interesima	032	0	0	0	0
3. Prihodi od ostalih dugotrajnih financijskih ulaganja i zajmova poduzetnicima unutar grupe	033	1,126,063	0	0	0
4. Ostali prihodi s osnove kamata iz odnosa s poduzetnicima unutar grupe	034	0	0	12,100	4,550
5. Tečajne razlike i ostali financijski prihodi iz odnosa s poduzetnicima unutar grupe	035	0	0	1,578,309	0
6. Prihodi od ostalih dugotrajnih financijskih ulaganja i zajmova	036	0	0	0	0
7. Ostali prihodi s osnove kamata	037	16	1	319	309
8. Tečajne razlike i ostali financijski prihodi	038	1,511,266	533,505	25,636,135	21,998,879
9. Nerealizirani dobici (prihodi) od financijske imovine	039	0	0	0	0
10. Ostali financijski prihodi	040	0	0	717,201	0
IV. FINANCIJSKI RASHODI (AOP 042 do 048)	041	3,492,081	1,227,805	4,300,076	1,849,544
1. Rashodi s osnove kamata i slični rashodi s poduzetnicima unutar grupe	042	10,920	0	0	0
2. Tečajne razlike i drugi rashodi s poduzetnicima unutar grupe	043	0	0	0	0
3. Rashodi s osnove kamata i slični rashodi	044	2,288,299	739,615	1,234,774	398,143
4. Tečajne razlike i drugi rashodi	045	1,192,862	488,190	3,065,302	1,451,401
5. Nerealizirani gubici (rashodi) od financijske imovine	046	0	0	0	0
6. Vrijednosna usklađenja financijske imovine (neto)	047	0	0	0	0
7. Ostali financijski rashodi	048	0	0	0	0
V. UDIO U DOBITI OD DRUŠTAVA POVEZANIH SUDJELUJUĆIM INTERESOM	049	0	0	0	0
VI. UDIO U DOBITI OD ZAJEDNIČKIH POTHVATA	050	0	0	0	0
VII. UDIO U GUBITKU OD DRUŠTAVA POVEZANIH SUDJELUJUĆIM INTERESOM	051	0	0	0	0
VIII. UDIO U GUBITKU OD ZAJEDNIČKIH POTHVATA	052	0	0	0	0
IX. UKUPNI PRIHODI (AOP 001+030+049 +050)	053	321,916,725	126,294,329	471,622,900	165,876,291
X. UKUPNI RASHODI (AOP 007+041+051 + 052)	054	230,281,449	79,710,284	280,613,856	107,613,826
XI. DOBIT ILI GUBITAK PRIJE OPOREZIVANJA (AOP 053-054)	055	91,635,276	46,584,045	191,009,044	58,262,465
1. Dobit prije oporezivanja (AOP 053-054)	056	91,635,276	46,584,045	191,009,044	58,262,465
2. Gubitak prije oporezivanja (AOP 054-053)	057	0	0	0	0
XII. POREZ NA DOBIT	058	0	0	0	0
XIII. DOBIT ILI GUBITAK RAZDOBLJA (AOP 055-059)	059	91,635,276	46,584,045	191,009,044	58,262,465
1. Dobit razdoblja (AOP 055-059)	060	91,635,276	46,584,045	191,009,044	58,262,465
2. Gubitak razdoblja (AOP 059-055)	061	0	0	0	0

FINANCIJSKI IZVJEŠTAJI

RAČUN DOBITI I GUBITKA u razdoblju 01.01.2022. do 30.09.2022.

u kunama

Obveznik: 61063868086 - Atlantska plovidba d.d.

Naziv pozicije	AOP oznaka	Isto razdoblje prethodne godine		Tekuće razdoblje	
		Kumulativ	Tromjesečje	Kumulativ	Tromjesečje
1	2	3	4	5	6
PREKINUTO POSLOVANJE (popunjava poduzetnik obveznika MSFI-a samo ako ima prekinuto poslovanje)					
XIV. DOBIT ILI GUBITAK PREKINUTOG POSLOVANJA PRIJE OPOREZIVANJA (AOP 063-064)	062	0	0	0	0
1. Dobit prekinutog poslovanja prije oporezivanja	063	0	0	0	0
2. Gubitak prekinutog poslovanja prije oporezivanja	064	0	0	0	0
XV. POREZ NA DOBIT PREKINUTOG POSLOVANJA	065	0	0	0	0
1. Dobit prekinutog poslovanja za razdoblje (AOP 062-065)	066	0	0	0	0
2. Gubitak prekinutog poslovanja za razdoblje (AOP 065-062)	067	0	0	0	0
UKUPNO POSLOVANJE (popunjava samo poduzetnik obveznik MSFI-a koji ima prekinuto poslovanje)					
XVI. DOBIT ILI GUBITAK PRIJE OPOREZIVANJA (AOP 055+062)	068	0	0	0	0
1. Dobit prije oporezivanja (AOP 068)	069	0	0	0	0
2. Gubitak prije oporezivanja (AOP 068)	070	0	0	0	0
XVII. POREZ NA DOBIT (AOP 058+065)	071	0	0	0	0
XVIII. DOBIT ILI GUBITAK RAZDOBLJA (AOP 068-071)	072	0	0	0	0
1. Dobit razdoblja (AOP 068-071)	073	0	0	0	0
2. Gubitak razdoblja (AOP 071-068)	074	0	0	0	0
DODATAK RDG-u (popunjava poduzetnik koji sastavlja konsolidirani godišnji financijski izvještaj)					
XIX. DOBIT ILI GUBITAK RAZDOBLJA (AOP 076+077)	075	0	0	0	0
1. Pripisana imateljima kapitala matice	076	0	0	0	0
2. Pripisana manjinskom (nekontrolirajućem) interesu	077	0	0	0	0
IZVJEŠTAJ O OSTALOJ SVEOBUHVAATNOJ DOBITI (popunjava poduzetnik obveznik primjene MSFI-a)					
I. DOBIT ILI GUBITAK RAZDOBLJA	078	91,635,276	46,584,045	191,009,044	58,262,465
II. OSTALA SVEOBUHVAATNA DOBIT/GUBITAK PRIJE POREZA (AOP 80 + 87)	079	0	0	0	0
III. Stavke koje neće biti reklasificirane u dobit ili gubitak (AOP 081 do 085)	080	0	0	0	0
1. Promjene revalorizacijskih rezervi dugotrajne materijalne i nematerijalne imovine	081	0	0	0	0
2. Dobitak ili gubitak s osnove naknadnog vrednovanja vlasničkih vrijednosnih papira po fer vrijednosti kroz ostalu sveobuhvatnu dobit	082	0	0	0	0
3. Promjene fer vrijednosti financijske obveze po fer vrijednosti kroz račun dobiti i gubitka koja se može pripisati promjenama kreditnog rizika obveze	083	0	0	0	0
4. Aktuarski dobici/gubici po planovima definiranih primanja	084	0	0	0	0
5. Ostale stavke koje neće biti reklasificirane	085	0	0	0	0
6. Porez na dobit koji se odnosi na stavke koje neće biti reklasificirane	086	0	0	0	0
IV. Stavke koje je moguće reklasificirati u dobit ili gubitak (AOP 088 do 095)	087	0	0	0	0
1. Tečajne razlike iz preračuna inozemnog poslovanja	088	0	0	0	0
2. Dobitak ili gubitak s osnove naknadnog vrednovanja dužničkih vrijednosnih papira po fer vrijednosti kroz ostalu sveobuhvatnu dobit	089	0	0	0	0
4. Dobit ili gubitak s osnove učinkovite zaštite novčanih tokova	090	0	0	0	0
5. Dobit ili gubitak s osnove učinkovite zaštite neto ulaganja u inozemstvu	091	0	0	0	0
6. Udio u ostaloj sveobuhvatnoj dobiti/gubitku društava povezanih sudjelujućim interesom	092	0	0	0	0
6. Promjene fer vrijednosti vremenske vrijednosti opcije	093	0	0	0	0
7. Promjene fer vrijednosti terminskih elemenata terminskih ugovora	094	0	0	0	0
8. Ostale stavke koje je moguće reklasificirati u dobit ili gubitak	095	0	0	0	0
9. Porez na dobit koji se odnosi na stavke koje je moguće reklasificirati u dobit ili gubitak	096	0	0	0	0
V. NETO OSTALA SVEOBUHVAATNA DOBIT ILI GUBITAK (AOP 080+087 - 086 - 096)	097	0	0	0	0
VI. SVEOBUHVAATNA DOBIT ILI GUBITAK RAZDOBLJA (AOP 078+097)	098	91,635,276	46,584,045	191,009,044	58,262,465
DODATAK Izvještaju o ostaloj sveobuhvatnoj dobiti (popunjava poduzetnik koji sastavlja konsolidirani izvještaj)					
VI. SVEOBUHVAATNA DOBIT ILI GUBITAK RAZDOBLJA (AOP 100+101)	099	0	0	0	0
1. Pripisana imateljima kapitala matice	100	0	0	0	0
2. Pripisana manjinskom (nekontrolirajućem) interesu	101	0	0	0	0

FINANCIJSKI IZVJEŠTAJI

IZVJEŠTAJ O NOVČANOM TIJEKU - Indirektna metoda u razdoblju 01.01.2022. do 30.09.2022.

u kunama

Obveznik: 6106386806 - Atlantska plovidba d.d.			
Naziv pozicije	AOP oznaka	Isto razdoblje prethodne godine	Tekuće razdoblje
1	2	3	4
Novčani tokovi od poslovnih aktivnosti			
1. Dobit prije oporezivanja	001	91,635,276	191,009,044
2. Usklađenja (AOP 003 do 010):	002	7,566,519	1,215,827
a) Amortizacija	003	7,180,513	1,822,774
b) Dobici i gubici od prodaje i vrijednosna usklađenja dugotrajne materijalne i nematerijalne imovine	004	-468,730	624,578
c) Dobici i gubici od prodaje i nerealizirani dobiti i gubici i vrijednosno usklađenje financijske imovine	005	0	0
d) Prihodi od kamata i dividendi	006	-1,126,079	-2,307,610
e) Rashodi od kamata	007	2,299,219	1,234,774
f) Rezerviranja	008	0	0
g) Tečajne razlike (nerealizirane)	009	-318,404	-158,689
h) Ostala usklađenja za nenovčane transakcije i nerealizirane dobitke i gubitke	010	0	0
I. Povećanje ili smanjenje novčanih tokova prije promjena u radnom kapitalu (AOP 001+002)	011	99,201,795	192,224,871
3. Promjene u radnom kapitalu (AOP 013 do 016)	012	-77,688,416	-111,086,988
a) Povećanje ili smanjenje kratkoročnih obveza	013	-15,538,125	-68,664,416
b) Povećanje ili smanjenje kratkotrajnih potraživanja	014	-65,987,591	-12,285,628
c) Povećanje ili smanjenje залиha	015	2,243,970	-20,286,408
d) Ostala povećanja ili smanjenja radnog kapitala	016	1,593,330	-9,850,536
II. Novac iz poslovanja (AOP 011+012)	017	21,513,379	81,137,883
4. Novčani izdaci za kamate	018	-2,453,150	-1,040,165
5. Plaćeni porez na dobit	019	0	0
A) NETO NOVČANI TOKOVI OD POSLOVNIH AKTIVNOSTI (AOP 017 do 019)	020	19,060,229	80,097,718
Novčani tokovi od investicijskih aktivnosti			
1. Novčani primici od prodaje dugotrajne materijalne i nematerijalne imovine	021	0	0
2. Novčani primici od prodaje financijskih instrumenata	022	0	0
3. Novčani primici od kamata	023	16	12,100
4. Novčani primici od dividendi	024	1,126,063	0
5. Novčani primici s osnove povrata danih zajmova i štednih uloga	025	19,500	2,295,510
6. Ostali novčani primici od investicijskih aktivnosti	026	0	0
III. Ukupno novčani primici od investicijskih aktivnosti (AOP 021 do 026)	027	1,145,579	2,307,610
1. Novčani izdaci za kupnju dugotrajne materijalne i nematerijalne imovine	028	-4,237,046	-87,774
2. Novčani izdaci za stjecanje financijskih instrumenata	029	0	0
3. Novčani izdaci s osnove danih zajmova i štednih uloga za razdoblje	030	-600,000	-206,000
4. Stjecanje ovisnog društva, umanjeno za stečeni novac	031	0	0
5. Ostali novčani izdaci od investicijskih aktivnosti	032	0	-21,687,076
IV. Ukupno novčani izdaci od investicijskih aktivnosti (AOP 028 do 032)	033	-4,837,046	-21,980,850
B) NETO NOVČANI TOKOVI OD INVESTICIJSKIH AKTIVNOSTI (AOP 027+033)	034	-3,691,467	-19,673,240
Novčani tokovi od financijskih aktivnosti			
1. Novčani primici od povećanja temeljnog (upisanog) kapitala	035	0	0
2. Novčani primici od izdavanja vlasničkih i dužničkih financijskih instrumenata	036	0	0
3. Novčani primici od glavnice kredita, pozajmica i drugih posudbi	037	858,126	0
4. Ostali novčani primici od financijskih aktivnosti	038	0	0
V. Ukupno novčani primici od financijskih aktivnosti (AOP 035 do 038)	039	858,126	0
1. Novčani izdaci za otplatu glavnice kredita, pozajmica i drugih posudbi i dužničkih financijskih instrumenata	040	-10,642,530	-11,251,521
2. Novčani izdaci za isplatu dividendi	041	0	0
3. Novčani izdaci za financijski najam	042	-188,494	-44,500
4. Novčani izdaci za otkup vlastitih dionica i smanjenje temeljnog (upisanog) kapitala	043	0	-3,529,160
5. Ostali novčani izdaci od financijskih aktivnosti	044	0	0
VI. Ukupno novčani izdaci od financijskih aktivnosti (AOP 040 do 044)	045	-10,831,024	-14,825,181
C) NETO NOVČANI TOKOVI OD FINANCIJSKIH AKTIVNOSTI (AOP 039+045)	046	-9,972,898	-14,825,181
1. Nerealizirane tečajne razlike po novcu i novčanim ekvivalentima	047	0	0
D) NETO POVEĆANJE ILI SMANJENJE NOVČANIH TOKOVA (AOP 020+034+046+047)	048	5,395,864	45,599,297
E) NOVAC I NOVČANI EKVIVALENTI NA POČETKU RAZDOBLJA	049	5,042,110	23,531,838
F) NOVAC I NOVČANI EKVIVALENTI NA KRAJU RAZDOBLJA (AOP 048+049)	050	10,437,974	69,131,135

IZVJEŠTAJ O PROMJENAMA KAPITALA
u razdoblju 01.01.2022. do 30.09.2022.

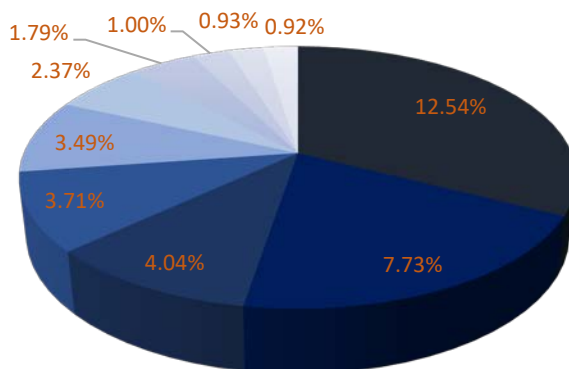
IZVJEŠTAJ O PROMJENAMA KAPITALA																			
		za razdoblje od 01/01/2022. do 30/09/2022.		u kunama															
Opis pozicije	AOP oznaka	Raspodjeljivo imateljima kapitala matice																	
		Temeljni (upisan) kapital	Kapitalne rezerve	Zakonske rezerve	Rezerve za vlastite dionice	Vlastite dionice i udjeli (odbitna stavka)	Statutarne rezerve	Ostale rezerve	Revalorizacijske rezerve	Fer vrijednost imovine kroz ostalu sveobuhvatnu dobit (raspoloživa za prodaju)	Učinkoviti dio zaštite novčanih tokova	Učinkoviti dio zaštite neto ulaganja u inozemstvo	Ostale rezerve fer vrijednosti	Tečajne razlike iz preračuna inozemnog poslovanja	Zadržana dobit / preneseni gubitak	Dobit / gubitak poslovne godine	Ukupno raspodjeljivo imateljima kapitala matice	Manjinski (nekontrolirajuć) interes	Ukupno kapital i rezerve
1	2	3	4	5	6	7	8	9	10	11	12	13	14	15	16	17	18 (3 do 6 - 7 + 8 do 17)	19	20 (18+19)
Prethodno razdoblje																			
1. Stanje na dan početka prethodne poslovne godine	01	418,656,000	0	896,150	8,155,689	8,155,689	0	0	0	908,620	0	0	0	0	-165,524,869	-108,969,793	145,966,108	0	145,966,108
2. Promjene računovodstvenih politika	02	0	0	0	0	0	0	0	0	0	0	0	0	0	0	0	0	0	0
3. Ispravak pogreški	03	0	0	0	0	0	0	0	0	0	0	0	0	0	0	0	0	0	0
4. Stanje na dan početka prethodne poslovne godine (prepravljeno) (AOP 01 do 03)	04	418,656,000	0	896,150	8,155,689	8,155,689	0	0	0	908,620	0	0	0	0	-165,524,869	-108,969,793	145,966,108	0	145,966,108
5. Dobit/gubitak razdoblja	05	0	0	0	0	0	0	0	0	0	0	0	0	0	0	878,393,078	878,393,078	0	878,393,078
6. Tečajne razlike iz preračuna inozemnog poslovanja	06	0	0	0	0	0	0	0	0	0	0	0	0	0	0	0	0	0	0
7. Promjene revalorizacijskih rezervi dugotrajne materijalne i nematerijalne imovine	07	0	0	0	0	0	0	0	0	0	0	0	0	0	0	0	0	0	0
8. Dobitak ili gubitak s osnovne naknadnog vrednovanja financijske imovine prema fer vrijednosti kroz ostalu sveobuhvatnu dobit (raspoloživa za prodaju)	08	0	0	0	0	0	0	0	0	2,912,590	0	0	0	0	0	0	2,912,590	0	2,912,590
9. Dobitak ili gubitak s osnovne učinkovite zaštite novčanog toka	09	0	0	0	0	0	0	0	0	0	0	0	0	0	0	0	0	0	0
10. Dobitak ili gubitak s osnovne učinkovite zaštite neto ulaganja u inozemstvu	10	0	0	0	0	0	0	0	0	0	0	0	0	0	0	0	0	0	0
11. Udio u ostaloj sveobuhvatnoj dobiti/gubitku društava povezanih sudjelujućim interesom	11	0	0	0	0	0	0	0	0	0	0	0	0	0	0	0	0	0	0
12. Aktuarski dobiti/gubici po planovima definiranih primanja	12	0	0	0	0	0	0	0	0	0	0	0	0	0	0	0	0	0	0
13. Ostale nevladničke promjene kapitala	13	0	0	0	0	0	0	0	0	0	0	0	0	0	0	0	0	0	0
14. Porez na transakcije priznate direktno u kapitalu	14	0	0	0	0	0	0	0	0	0	0	0	0	0	0	0	0	0	0
15. Smanjenje temeljnog (upisanog) kapitala (osim u postupku predstečajne nagodbe i nastalog reinvestiranjem dobiti)	15	0	0	0	0	0	0	0	0	0	0	0	0	0	0	0	0	0	0
16. Smanjenje temeljnog (upisanog) kapitala u postupku predstečajne nagodbe	16	0	0	0	0	0	0	0	0	0	0	0	0	0	0	0	0	0	0
17. Smanjenje temeljnog (upisanog) kapitala nastalog reinvestiranjem dobiti	17	0	0	0	0	0	0	0	0	0	0	0	0	0	0	0	0	0	0
18. Otkup vlastitih dionica/udjela	18	0	0	0	0	0	0	0	0	0	0	0	0	0	0	0	0	0	0
19. Uplate članova/dioničara	19	0	0	0	0	0	0	0	0	0	0	0	0	0	0	0	0	0	0
20. Isplata udjela u dobiti/dividende	20	0	0	0	0	0	0	0	0	0	0	0	0	0	0	0	0	0	0
21. Ostale raspodjele i isplate članovima/dioničarima	21	0	0	0	0	0	0	0	0	0	0	0	0	0	0	0	0	0	0
22. Prijenos u pozicije rezervi po godišnjem rasporedu	22	0	0	0	0	0	0	0	0	0	0	0	0	0	0	0	0	0	0
23. Rovećanje rezervi u postupku predstečajne nagodbe	23	0	0	0	0	0	0	0	0	0	0	0	0	0	0	0	0	0	0
24. Stanje na zadnji dan izvještajnog razdoblja prethodne poslovne godine (04 do 23)	24	418,656,000	0	896,150	8,155,689	8,155,689	0	0	0	3,821,210	0	0	0	0	-274,494,662	878,393,078	1,027,271,776	0	1,027,271,776
DODATAK IZVJEŠTAJU O PROMJENAMA KAPITALA (popunjava poduzetnik obveznik primjene MSFI-a)																			
I. OSTALA SVEOBUHATNA DOBIT PRETHODNOG RAZDOBLJA, UMANJENO ZA POREZE (AOP 06 do 14)	25	0	0	0	0	0	0	0	0	2,912,590	0	0	0	0	0	0	2,912,590	0	2,912,590
II. SVEOBUHATNA DOBIT ILI GUBITAK PRETHODNOG RAZDOBLJA (AOP 05+25)	26	0	0	0	0	0	0	0	0	2,912,590	0	0	0	0	0	878,393,078	881,305,668	0	881,305,668
III. TRANSAKCIJE S VLASNICIMA PRETHODNOG RAZDOBLJA PRIZNATE DIREKTNO U KAPITALU (AOP 15 do 23)	27	0	0	0	0	0	0	0	0	0	0	0	0	-108,969,793	108,969,793	0	0	0	0

IZVJEŠTAJ O PROMJENAMA KAPITALA
u razdoblju 01.01.2022. do 30.09.2022.

IZVJEŠTAJ O PROMJENAMA KAPITALA																			
za razdoblje od		01/01/2022		do		30/09/2022		u kunama											
Opis pozicije	AOP oznaka	Temeljni (upisani) kapital	Kapitalne rezerve	Zakonske rezerve	Rezerve za vlastite dionice	Vlastite dionice i udjeli (odbitna stavka)	Statutarne rezerve	Ostale rezerve	Revalorizacijske rezerve	Fer vrijednost imovine kroz ostalu sveobuhvatnu dobit (raspoloživa za prodaju)	Učinkoviti dio zaštite novčanih tokova	Učinkoviti dio zaštite neto ulaganja u inozemstvo	Ostale rezerve fer vrijednosti	Tečajne razlike iz preračuna inozemnog poslovanja	Zadržana dobit / preneseni gubitak	Dobit / gubitak poslovne godine	Ukupno raspodjeljivo imateljima kapitala matice	Manjinski (nekontrolirajući) interes	Ukupno kapital i rezerve
Tekuće razdoblje																			
1. Stanje na dan početka tekuće poslovne godine	28	418.656,000	0	896,150	8.155,689	8.155,689	0	0	0	3.821,210	0	0	0	0	-274.494,662	878.393,078	1.027.271,776	0	1.027.271,776
2. Promjene računovodstvenih politika	29	0	0	0	0	0	0	0	0	0	0	0	0	0	0	0	0	0	0
3. Ispravak pogreški	30	0	0	0	0	0	0	0	0	0	0	0	0	0	0	0	0	0	0
4. Stanje na dan početka tekuće poslovne godine (prepravljeno) (AOP 28 do 30)	31	418.656,000	0	896,150	8.155,689	8.155,689	0	0	0	3.821,210	0	0	0	0	-274.494,662	878.393,078	1.027.271,776	0	1.027.271,776
5. Dobit/gubitak razdoblja	32	0	0	0	0	0	0	0	0	0	0	0	0	0	0	191.009,044	191.009,044	0	191.009,044
6. Tečajne razlike iz preračuna inozemnog poslovanja	33	0	0	0	0	0	0	0	0	0	0	0	0	0	0	0	0	0	0
7. Promjene revalorizacijskih rezervi dugotrajne materijalne i nematerijalne imovine	34	0	0	0	0	0	0	0	0	0	0	0	0	0	0	0	0	0	0
8. Dobitak ili gubitak s osnovne naknadnog vrednovanja i financijske imovine prema fer vrijednosti kroz ostalu sveobuhvatnu dobit (raspoloživa za prodaju)	35	0	0	0	0	0	0	0	0	0	0	0	0	0	0	0	0	0	0
9. Dobitak ili gubitak s osnovne učinkovite zaštite novčanog toka	36	0	0	0	0	0	0	0	0	0	0	0	0	0	0	0	0	0	0
10. Dobitak ili gubitak s osnovne učinkovite zaštite neto ulaganja u inozemstvu	37	0	0	0	0	0	0	0	0	0	0	0	0	0	0	0	0	0	0
11. Udio u ostaloj sveobuhvatnoj dobiti/gubitku društava povezanih sudjelujući interesom	38	0	0	0	0	0	0	0	0	0	0	0	0	0	0	0	0	0	0
12. Aktuarski dobici/gubici po planovima definiranih primanja	39	0	0	0	0	0	0	0	0	0	0	0	0	0	0	0	0	0	0
13. Ostale nevlasnicike promjene kapitala	40	0	0	0	-3.036,011	-3.036,011	0	0	0	0	0	0	0	0	0	0	0	0	0
14. Porez na transakcije priznate direktno u kapitalu	41	0	0	0	0	0	0	0	0	0	0	0	0	0	-4.355,241	0	-4.355,241	0	-4.355,241
15. Smanjenje temeljnog (upisanog) kapitala (osim u postupku predstečajne nagodbe i nastalog reinvestiranjem dobiti)	42	0	0	0	0	0	0	0	0	0	0	0	0	0	0	0	0	0	0
16. Smanjenje temeljnog (upisanog) kapitala u postupku predstečajne nagodbe	43	0	0	0	0	0	0	0	0	0	0	0	0	0	0	0	0	0	0
17. Smanjenje temeljnog (upisanog) kapitala nastalog reinvestiranjem dobiti	44	0	0	0	0	0	0	0	0	0	0	0	0	0	0	0	0	0	0
18. Otkup vlastitih dionica/udjela	45	0	0	0	3.529,160	3.529,160	0	0	0	0	0	0	0	0	0	0	0	0	0
19. Uplate članova/dioničara	46	0	0	0	0	0	0	0	0	0	0	0	0	0	0	0	0	0	0
20. Isplata udjela u dobiti/dividende	47	0	0	0	0	0	0	0	0	0	0	0	0	0	0	0	0	0	0
21. Ostale raspodjele i isplate članovima/dioničarima	48	0	0	0	0	0	0	0	0	0	0	0	0	0	-27.620,200	0	-27.620,200	0	-27.620,200
22. Prijenos po godišnjem rasporedu	49	0	0	20.036,650	0	0	0	0	0	0	0	0	0	0	858.356,428	-878.393,078	0	0	0
23. Povećanje rezervi u postupku predstečajne nagodbe	50	0	0	0	0	0	0	0	0	0	0	0	0	0	0	0	0	0	0
24. Stanje na zadnji dan izvještajnog razdoblja tekuće poslovne godine (AOP 31 do 50)	51	418.656,000	0	20.932,800	8.648,838	8.648,838	0	0	0	3.821,210	0	0	0	0	551.886,325	191.009,044	1.186.305,379	0	1.186.305,379
DODATAK IZVJEŠTAJU O PROMJENAMA KAPITALA (popunjava poduzetnik obveznik primjene MSFI-a)																			
I. OSTALA SVEOBUHVAATNA DOBIT TEKUĆEG RAZDOBLJA, UMANJENO ZA POREZE (AOP 33 do 41)	52	0	0	0	-3.036,011	-3.036,011	0	0	0	0	0	0	0	0	-4.355,241	0	-4.355,241	0	-4.355,241
II. SVEOBUHVAATNA DOBIT ILI GUBITAK TEKUĆEG RAZDOBLJA (AOP 32 + 52)	53	0	0	0	-3.036,011	-3.036,011	0	0	0	0	0	0	0	0	-4.355,241	191.009,044	186.653,803	0	186.653,803
III. TRANSAKCIJE S VLASNICIMA TEKUĆEG RAZDOBLJA PRIZNATE DIREKTNO U KAPITALU (AOP 42 do 50)	54	0	0	20.036,650	3.529,160	3.529,160	0	0	0	0	0	0	0	0	830.736,228	-878.393,078	-27.620,200	0	-27.620,200

DIONIČARI

VODEĆI DIONIČARI NA DAN 30.09.2022.	Broj dionica	%
IGOR BILBIJA	176,477	12.65%
CERP/REPUBLIKA HRVATSKA	107,696	7.72%
DUŠKO VLADOVIĆ- RELJA	56,386	4.04%
ŽELIMIR USKOKOVIĆ	51,788	3.71%
VLAHO LONZA	48,740	3.49%
DAMIR ŠMOK	33,128	2.37%
HRVOJE JERKOVIĆ	25,000	1.79%
ATLANTSKA PLOVIDBA D.D.	14,510	1.04%
OTP BANKA D.D. /OTP INDEKSNI FOND - OIF S JAVNOM PONUDOM	14,154	1.01%
DANE SUČIĆ	12,852	0.92%
UKUPNO	540,731	38.75%



- IGOR BILBIJA
- CERP/REPUBLIKA HRVATSKA
- DUŠKO VLADOVIĆ- RELJA
- ŽELIMIR USKOKOVIĆ
- VLAHO LONZA
- DAMIR ŠMOK
- HRVOJE JERKOVIĆ
- ATLANTSKA PLOVIDBA D.D.
- OTP BANKA D.D. /OTP INDEKSNI FOND - OIF S JAVNOM PONUDOM
- DANE SUČIĆ

- Društvo je dana 4. srpnja 2022. godine potpisalo Ugovor o prodaji i povratnom najmu (Sell and lease back) za 60% ugovorene cijene sa kineskom financijskom institucijom CMB Financial Leasing Co. Ltd. i time osiguralo financiranje za dvije novogradnje koje bi trebale postati dijelom flote Atlantske plovidbe tijekom 2023. godine.
- Na Skupštini Društva održanoj 31.08.2022 donesena je odluka o isplati dividende u iznosu 20kn, te će ista biti isplaćena dioničarima na dan 28.10.2022.
- Financijski efekt prodaje broda AP Ston u predmetnom izvještaju za 3. kvartal biti će iskazan u izvješću na 31.12.2022, a iznosi oko -9.6 mio kn.
- Društvo je 07.09.2022 uputilo neopozivu Obavijest o refinanciranju tri broda AP Astarea, AP Slano i AP Dubrava, Northern Shipping Fundu, te će ta tri broda počevši od 07.11.2022 biti financirana Sale and Lease back ugovorom sa China Huarong Shipping Financial leasing Co. Ltd. Navedenim refinanciranjem Društvo će ostvariti značajnu uštedu u kamatnim rashodima za vrijeme trajanja ugovora.
- Društvo je 16.09.2022. zaprimilo obavijest o početku faze rezanja čelika za svoje dvije novogradnje, te je posljedično tome Društvo 29.09.2022 platilo 20% učešća po oba broda u visini 13.720.000 USD.
- Nastavno na obavijest od dana 19. travnja 2022 o potpisivanju ugovora o prodaji AP Ston, Društvo je 23.09.2022. obavijestilo investicijsku javnost da je AP Ston, u luci Yeosu, Južna Koreja, predan novim vlasnicima.
- Prihodi u prva tri kvartala poslovne godine ostvareni su uz 268,86 dana provedenih u brodogradilištima zbog popravka broda AP Revelin, ugradnje uređaja za pročišćavanje balastnih voda i obavljanja redovnih obnovnih pregleda brodova. Samo u trećem kvartalu, broj dana provedenih u brodogradilištima iz gore navedenih razloga iznosio je 162,47 dana.

Na temelju članka 468. stavak 2. Zakona o tržištu kapitala (NN 65/18), odgovorne osobe za sastavljanje tromjesečnog financijskog izvještaja:

Marko Domijan - Glavni izvršni direktor,
Vicenco Jerković - izvršni direktor i Edo Taslaman - izvršni direktor daju

IZJAVU

Prema našem najboljem saznanju, tromjesečni financijski izvještaj Društva, sastavljen uz primjenu odgovarajućih standarda financijskog izvještavanja, daje istinit i objektivan prikaz imovine i obveza, financijskog položaja, dobiti ili gubitka Društva.

Tromjesečni financijski izvještaj sadrži objektivan prikaz razvoja i rezultata poslovanja i položaja Društva, uz opis najznačajnijih rizika i neizvjesnosti kojima je Društvo izloženo.

Tromjesečni financijski izvještaj nije revidiran.

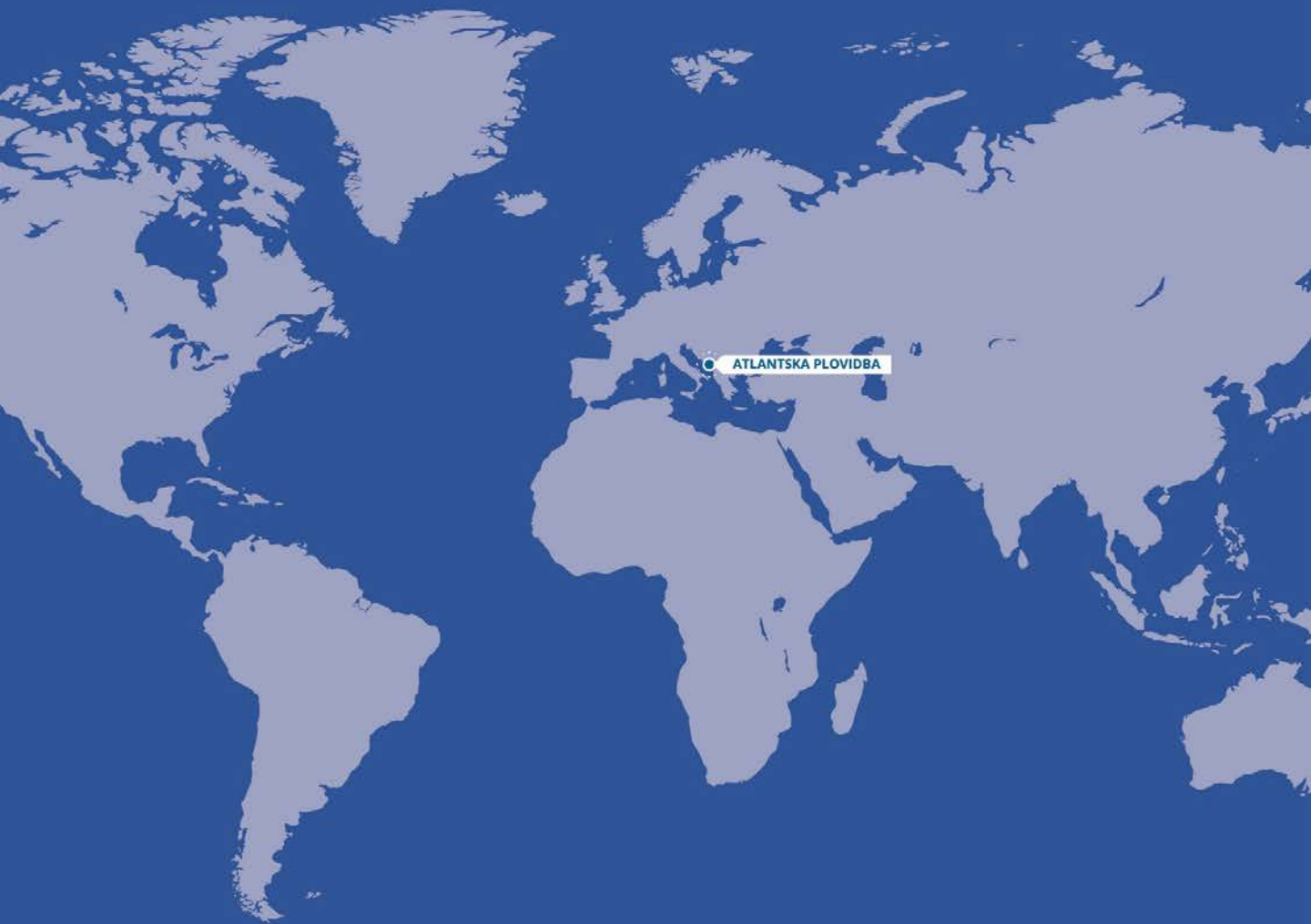
Glavni izvršni direktor
Marko Domijan

Izvršni direktor
Vicenco Jerković



Atlantska plovidba d.d.
13
DUBROVNIK





ATLANTSKA PLOVIDBA



ATLANTIC
CENTRAL