


NEREVIDIRANI NEKONSOLIDIRANI FINANCIJSKI IZVJEŠTAJ
ZA ČETVRTO TROMJESEČJE I 2020.G.
ATLANTSKA PLOVIDBA d.d.



SADRŽAJ

- 
- 1 PISMO GLAVNOG IZVRŠNOG DIREKTORA
 - 2 MEĐUIZVJEŠTAJ RUKOVODSTVA
 - 3 OPERATIVNI POKAZATELJI
 - 4 FINANCIJSKI IZVJEŠTAJI
 - a) Bilanca
 - b) Izvještaj o sveobuhvatnoj dobiti
 - c) Izvještaj o novčanom tijeku
 - d) Izvještaj o promjenama kapitala

5 DIONIČARI

6 BILJEŠKE

7 IZJAVA

PISMO GLAVNOG IZVRŠNOG DIREKTORA

Pojavom nove vrste korona virusa u Kini, na samom kraju 2019. te njegovim postupnim širenjem na ostale dijelove svijeta, događaji u svijetu, a time i u svjetskom gospodarstvu i trgovini pokrenuli su se u nezapamćenom i neočekivanom smjeru.

Početak 2020. došlo je do uobičajenog sezonskog usporavanja kineskog gospodarstva pred početak proslave lunarne Nove godine. Istovremeno, stizale su vijesti o širenju nove vrste virusa te zatvaranju pojedinih dijelova Kine. Umjesto oporavka tržišta, koje je bilo očekivano nakon završetka novogodišnjih praznika u Kini, došlo je do zastoja gospodarske aktivnosti i značajnog smanjenja intenziteta prometa. Kako trgovina s Kinom čini 35-40% tržišta rasutih tereta, došlo je do daljnjeg pada vozarina. Zabilježene su najniže razine Baltic Dry Indexa od 2016, a na tim razinama, s manjim varijacijama, ostao je sve do 5. mjeseca kad je započeo postupan oporavak. Tijekom tog perioda vozarine za Capesize brodove bile su ispod 3.000 USD na dan, a Baltic Capesize Index negativan, dok su vozarine za Panamax brodove bile ispod 4.000 USD na dan. Bilo je iznimno teško uposliti brodove na spot tržištu.

U to se vrijeme pandemija počela širiti diljem svijeta te su brojne države proglasile lockdown i time značajno usporile svoje ekonomije. Posljedice su bile nesagledive i sve oči bile su uprte u vlade vodećih svjetskih ekonomija i pakete kojima su osigurale pomoć i ponovno pokretanje gospodarstva. Osim utjecaja na tržište, otežana putovanja, onemogućene smjene posade u većini svjetskih luka predstavljale su značajan izazov i za upravljanje flotom.

Oporavak tržišta započeo je u svibnju, a brzina oporavka za sve tri klase brodova kojima kompanija operira bila je manja nego za Capesize brodove, koji su prvi osjetili značajan oporavak na održive razine zbog porasta potražnje za željeznom rudačom u Kini, najvećim dijelom iz Australije i Brazila, pokretanog oporavkom kineske ekonomije. Porast vozarina za Capesize brodove s određenim se vremenskim pomakom prelio i na manje brodove, pa smo nakon polovice godine vidjeli i postupan porast vozarina za Panamax i Supramax, a nakon toga i Handymax. Taj se oporavak s određenim oscilacijama nastavio do kraja godine, te se nastavlja i početkom 2021.

Željezna je rudača, kako je prije spomenuto, bila najveći pokretač rasta u 2020. godini, utječući prije svega na najveće brodove, kako volumenom kineskog uvoza, tako i rekordnim cijenama, time izazvan rast vozarina prelio se i na manje brodove kojima kompanija operira.

Tijekom prve polovice godine primijetili smo značajno smanjenje isporuka ugljena u sjevernu i zapadnu Europu, zbog čega su se promijenile i uobičajene rute naših brodova. U drugoj polovici godine Kina je uvela embargo na uvoz ugljena iz Australije, potaknuta prije svega političkim razlozima, ali i željom za zaštitom domaće proizvodnje. To je dovelo do čekanja na iskrcaj većeg broja brodova pred kineskim lukama. Krajem godine je na iskrcaj čekalo preko 6% ukupne svjetske tonaže brodova za rasuti teret, što se povoljno odrazilo na vozarine. Značajno je spomenuti i trgovinski sporazum potpisan krajem godine između Kine i Indonezije o isporuci ugljena, čime će se i nadalje smanjiti

isporuke australskog ugljena za Kinu, te bolje uposliti manja tonaža pogodna za luke u Indoneziji.

Došlo je i do oporavka izvoza žitarica iz Sjeverne i Južne Amerike u Kinu, kako zbog popuštanja trgovinskog rata između SAD-a i Kine, tako i zbog oporavka uzgoja svinja u Kini i potražnje za sojom.

To se odrazilo i na prihode društva od vozarina, te su već u trećem kvartalu bili za trećinu veći od prosječno ostvarenih prihoda u prvim dvama kvartalima, ali ipak gotovo 20% manji nego u istom razdoblju 2019.

Tijekom 2020. godine zabilježen je zanemariv broj ugovora za gradnju novih brodova. Početkom godine došlo je do usporavanja isporuka zbog lockdowna u Kini i lošeg tržišta, ali u drugom su se dijelu godine isporuke normalizirale, te je knjiga narudžbi značajno smanjena i za brodove za prijevoz rasutog tereta došla je na rekordno niskih 6,2% postojeće svjetske flote. Jednim je dijelom to posljedica dugotrajno niskog ciklusa na tržištu, a s druge strane neizvjesnosti vezane uz smjer razvoja tehnologije nužne za osiguranje pogona broda, koji bi osigurao ostvarenje ciljeva prihvaćenih od strane IMO-a vezano za smanjenje ispuštanja CO2. Primjetan je i odmak dijela europskih financijskih institucija od financiranja novih projekata koji nemaju zelenu komponentu, što također utječe na mogućnost zaključenja ugovora o gradnji brodova. S druge strane, kineske financijske institucije nude povoljne uvjete za gradnju brodova u kineskim brodogradilištima kako bi održali domaću proizvodnju. Sve je to dovelo do značajnog pada cijena brodova, pa je tako u zadnjem kvartalu cijena Tier III Kamsarmaxa bila oko 26.5 milijuna USD, uz osigurano financiranje.

PISMO GLAVNOG IZVRŠNOG DIREKTORA

Zbog lockdowna u zemljama je indijskog potkontinenta došlo do zastoja u scrapiranju brodova i padu cijena čelika iz recikliranja. Uslijed normalizacije došlo je i do oporavka cijena i aktivnosti, pa iako je ukupna tonaža brodova prodanih u rezalište u 2020 za 85% veća od one 2019. Ipak, ukupna reciklirana tonaža u 2020. nije dosegla očekivane vrijednosti.

Urušavanje vozarina za sve veličine brodova imalo je za posljedicu značajno smanjenje aktivnosti na second hand tržištu i vrijednostima brodova. Ovakva situacija donijela je značajne izazove pri održavanju potrebnih kolaterala za postojeću zaduženost, te gotovo onemogućila refinanciranje postojećih zaduženja.

Početak 2020. donio je i jednu od najznačajnijih promjena u posljednje vrijeme, vezano za goriva koja se upotrebljavaju za brodski pogon, koja označava cijeli niz promjena koje će obilježiti budućnost svjetskog prijevoza morem u predstojećim desetljećima. S prelaskom iz 2019. u 2020. zabranjena je uporaba goriva s udjelom sumpora iznad 0,5%, te je time uvedena obveza korištenja goriva s niskim udjelom sumpora (VLSFO) ili ugradnje pročistača za ispušne plinove. Atlantska plovidba d.d. već je ranije donijela odluku da neće ugrađivati pročistače te su obavljene pripreme za upotrebu novog goriva. Sam prelazak na VLSFO prošao je bez značajnijih tehničkih problema. Krajem 2019. i na početku 2020. došlo je do jakog porasta cijene VLSFO goriva,

sve do oko 700 USD/t u najznačajnijim svjetskim lukama, te je kompanija imala značajan financijski trošak zbog nabave takvog goriva. Time izazvan gubitak je tim veći što je uslijed strmoglavog pada cijena nafte izazvanog viškovima zbog smanjene potrošnje u svjetskim razmjerima zbog krize uzrokovane korona virusom, u travnju cijena LS goriva pala na samo 210 USD/t. U istom je razdoblju i raspon cijena VLSFO i HFO pao s preko 300 USD/t na 55 USD/, te se do kraja godine nastavio kretati u rasponu do maksimalno 80 USD/t.

Atlantska plovidba d.d. tijekom cijele godine usredotočila se na refinanciranje postojećeg zaduženja s ciljem smanjenja troška financiranja i boljeg niveliranja zaduženosti unutar svoje flote. Obzirom na povlačenje banaka iz brodarstva i postojeću zaduženost, naše aktivnosti bile su fokusirane na dalekoistočne leasing kuće. U iznimno teškom tržištu, obilježenom niskim vozarinama, padom second hand vrijednosti i nedostatkom referentnih transakcija, u 2020. uspjeli smo refinancirati 4 broda, te dogovoriti refinanciranje još dvaju brodova u siječnju 2021. Ovaj će se posao nastaviti i u nadolazećem periodu, prije svega u prvoj polovici 2021., kako bismo u potpunosti restrukturirali svoje financijsko zaduženje i povećali otpornost kompanije na krizne situacije tržištu. Stanje tržišta rasutih tereta početkom 2021. pokazuje zdrave temelje za solidan i dugotrajan oporavak vozarina.



Glavni izvršni direktor
Marko Domijan

A blue ink handwritten signature of Marko Domijan, consisting of stylized initials and a long horizontal stroke.

MEĐUIZVJEŠTAJ RUKOVODSTVA

- Sjedište Društva nalazi se u Dubrovniku, Dr. A. Starčevića 24.
- Osnovna djelatnost grupe Atlantska plovidba je prijevoz rasutih tereta na međunarodnom tržištu gdje Grupa ostvaruje i najveći dio prihoda.
- Krajem izvještajnog razdoblja Grupa je raspolagala flotom od ukupno 12 brodova, ukupne nosivosti 750.600,50 DWT i to: 12 bulk carriera nosivosti od 38 do 80 tisuća DWT.
- Na dan 31.12.2020. godine Atlantska plovidba d.d. zapošljavala je 38 radnika.
- Financijski izvještaji Društva prezentirani su u hrvatskoj valuti.
- U 2020. godini Atlantska Plovidba d.d. je ostvarila ukupne prihode u iznosu od 285,94 milijuna kn, što je 16,5% manje u odnosu na prethodnu godinu, dok su ukupni rashodi u istom razdoblju iznosili 332,28 milijuna kn što predstavlja smanjenje od 4,05% u odnosu na prošlu godinu.
- Gubitak Atlantska plovidba d.d. u 2020. godini iznosio je 46.333.233 kn

SJEDIŠTE DRUŠTVA:

DR. ANTE STARČEVIĆA 24, DUBROVNIK

OIB: 61063868086; **MBS:** 060003058

GLAVNA DJELATNOST:

PRIJEVOZ RASUTIH TERETA NA MEĐUNARODNOM TRŽIŠTU

DIONICA:

ATPL-R-A , redovna kotacija Zagrebačke burze

Temeljni kapital 418.656.000 HRK, podijeljen u 1.395.520 redovnih dionica

Društvo ima Upravni odbor i Izvršne direktore.

ČLANOVI UPRAVNOG ODBORA:

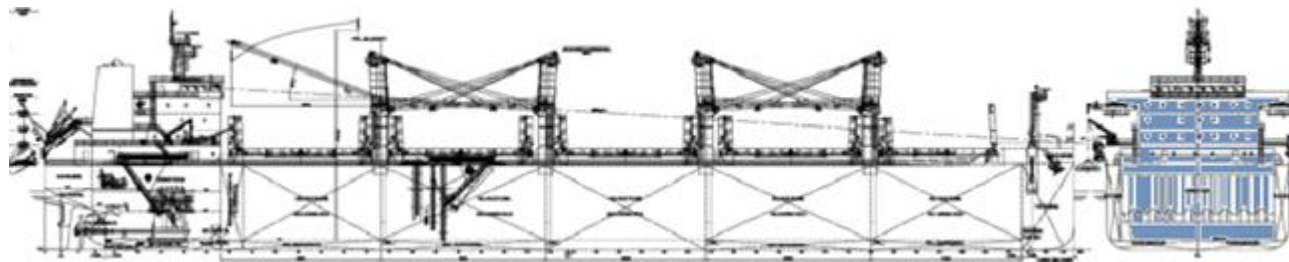
IGOR BILBIJA, predsjednik (neizvršni)

PERO KULAŠ, zamjenik predsjednika (neizvršni)

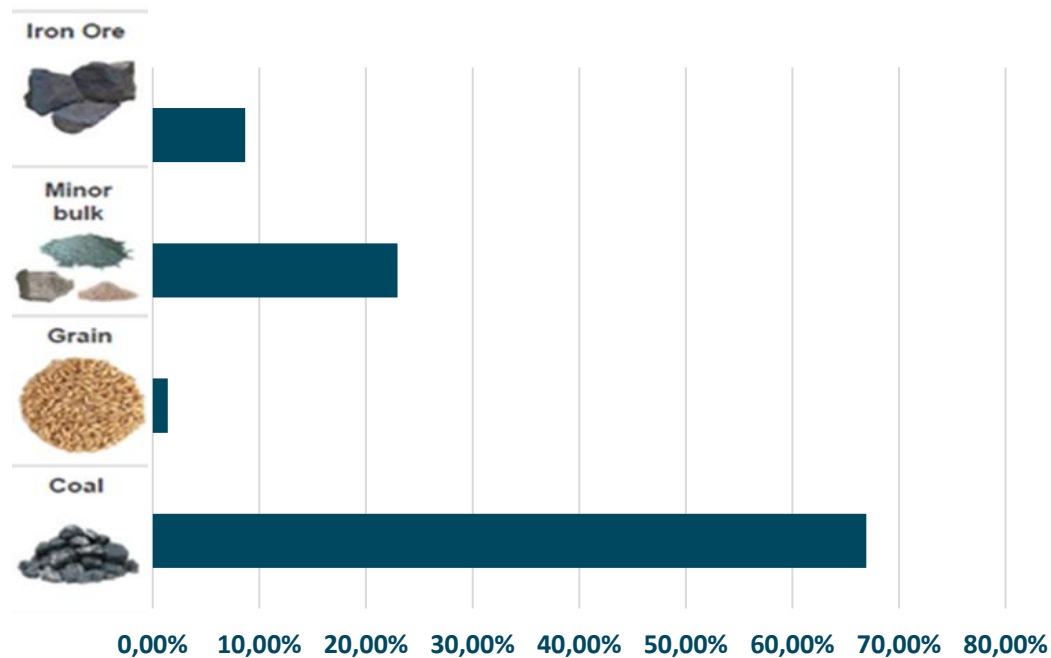
MARKO DOMIJAN, Član Upravnog odbora i Glavni izvršni direktor

IZVRŠNI DIREKTORI:

EDO TASLAMAN i VICENCO JERKOVIĆ



Prevezeni teret tijekom 2020. g. u %

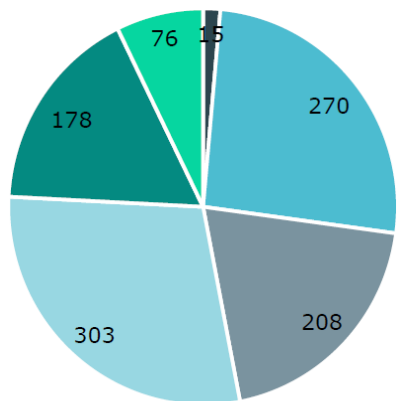


Tijekom 2020. g. ukupno je prevezeno 6,74 Mnt tereta

FLOTA

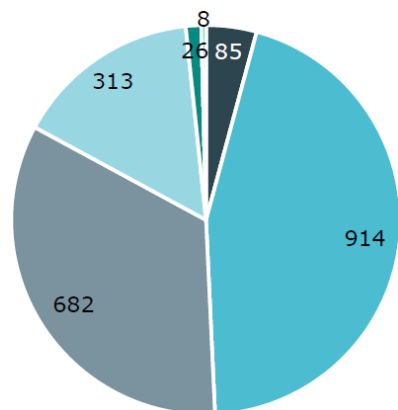
Rd.br.	Brod	Tip broda	DWT	Vrsta	Godina izgradnje
1	AP Argosy	bulk carrier	79.222,00	Panamax	2012
2	AP Jadran	bulk carrier	79.335,50	Panamax	2012
3	Zagreb	bulk carrier	79.964,00	Panamax	2008
4	Miho Pracat	bulk carrier	79.898,00	Panamax	2008
5	AP Libertas	bulk carrier	75.213,00	Panamax	2008
6	AP Astarea	bulk carrier	57.552,50	Supramax	2012
7	AP Slano	bulk carrier	57.494,00	Supramax	2012
8	AP Ston	bulk carrier	57.480,00	Supramax	2012
9	AP Dubrava	bulk carrier	38.703,10	Handy	2015
10	AP Revelin	bulk carrier	38.795,40	Handy	2016
11	AP Sveti Vlaho	bulk carrier	53.529,00	Supramax	2009
12	AP Držić	bulk carrier	53.414,00	Supramax	2009

PANAMAX



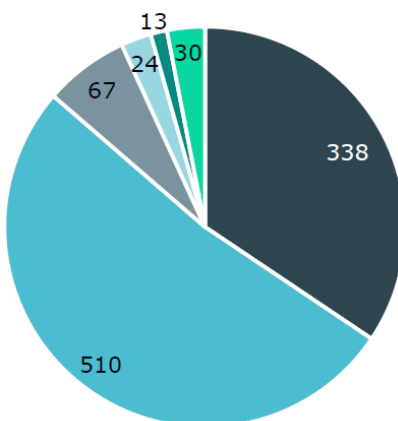
0-5 years 5-10 years 10-15 years
15-20 years 20-25 years 25+ years

SUPRAMAX



0-5 years 5-10 years 10-15 years
15-20 years 20-25 years 25+ years

HANDY

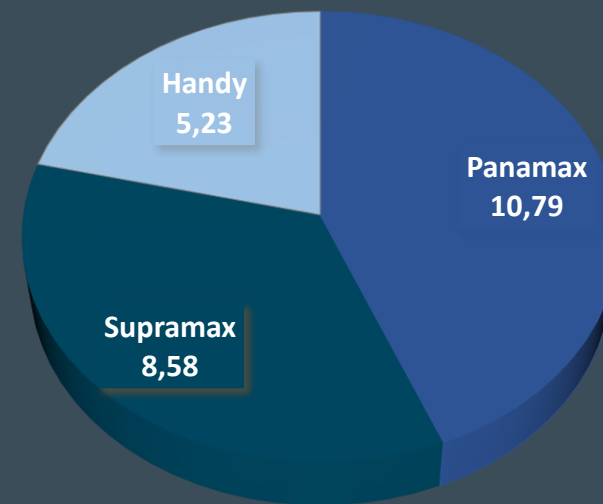


0-5 years 5-10 years 10-15 years
15-20 years 20-25 years 25+ years

Stanje na dan 31.12.2020.

Izvor: MAERSK BROKER

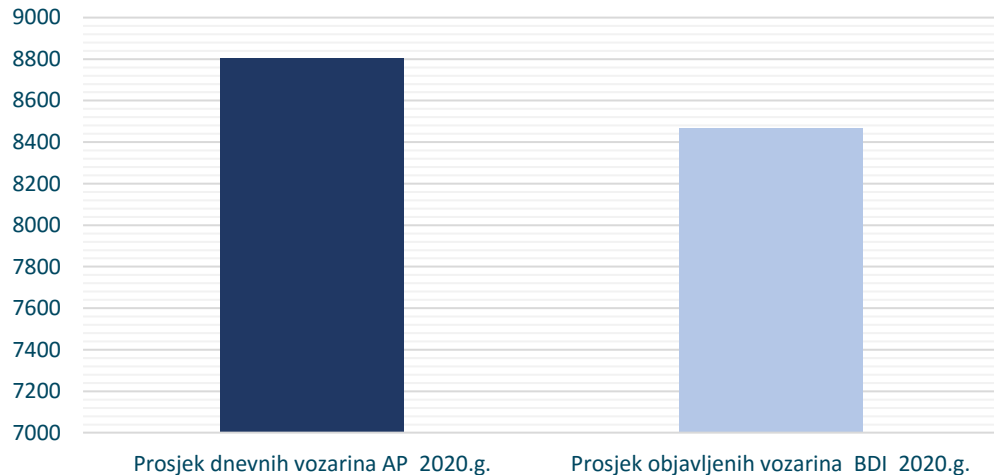
PROSJEČNA STAROST BRODOVA
ATLANTSKA PLOVIDBA D.D.



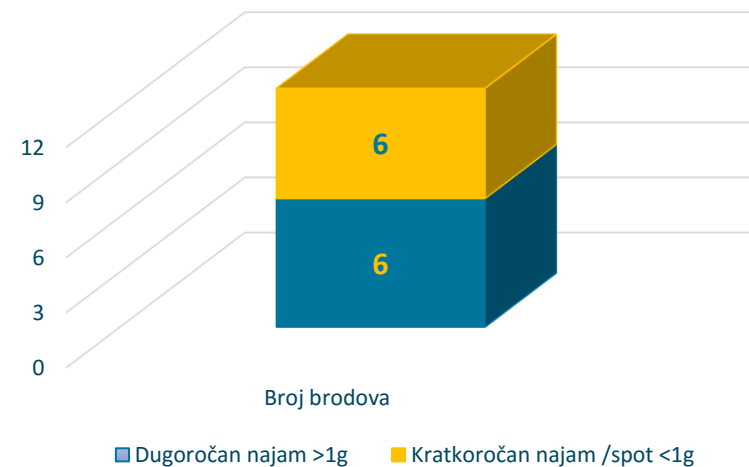
Stanje na dan 31.12.2020.

OPERATIVNI POKAZATELJI

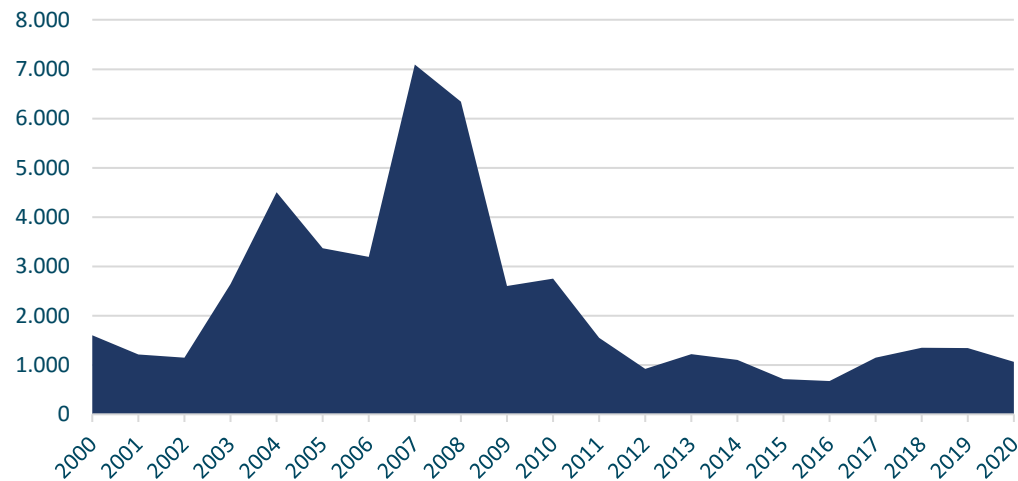
Usporedba vozarina za 2020.g



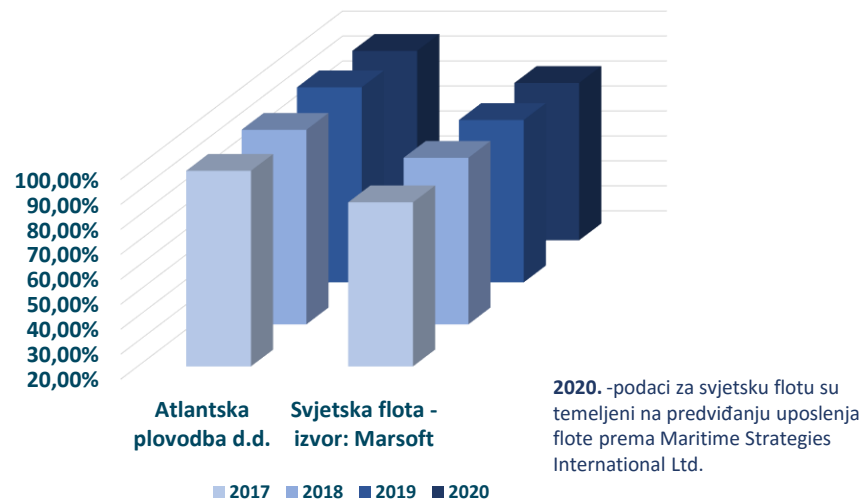
Pregled zaposlenja brodova



Kretanje BDI indeksa



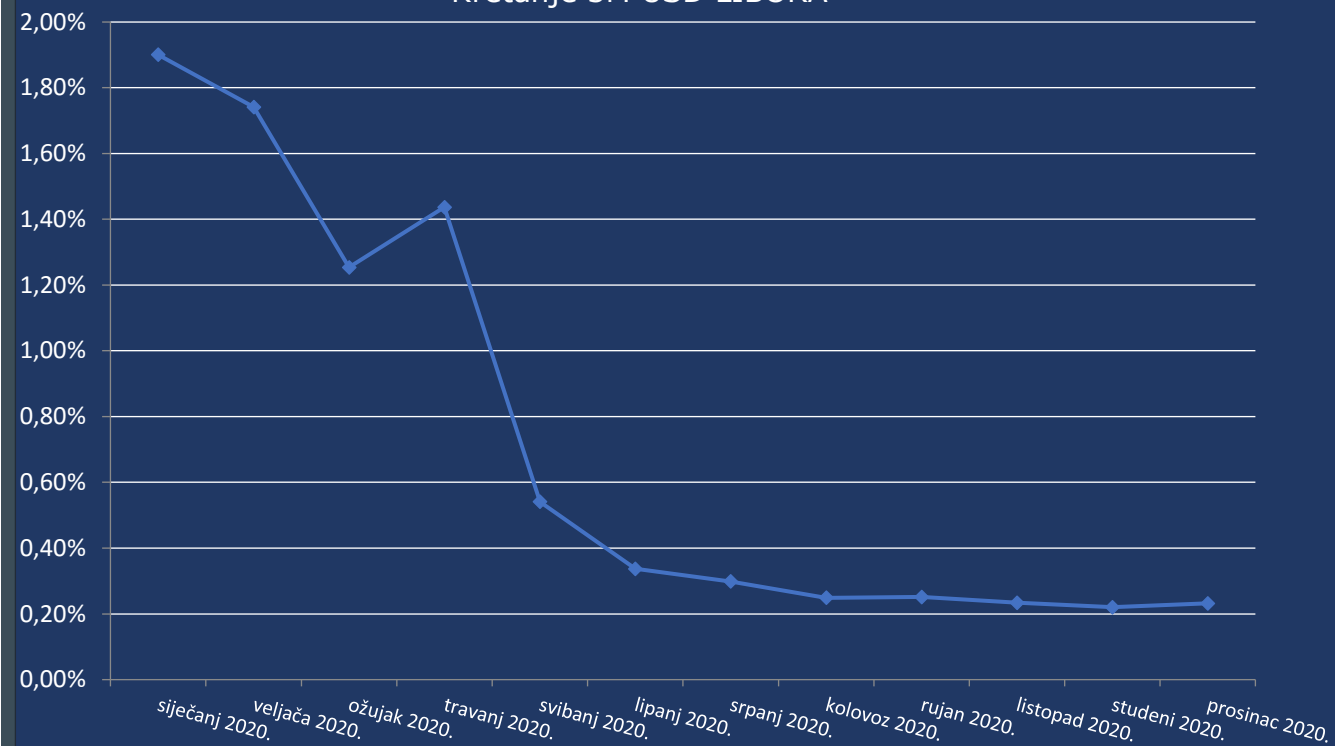
Uposlenost flote



1) UKUPNI DANI U FLOTI – Ownership days	4.383
2) RASPOLOŽIVI DANI - Available days	4.383
3) OPERATIVNI DANI - Operating days	4.201
4) UPOSLENOST FLOTE – Fleet utilization	95,86%

- Raspoloživi dani predstavljaju Ukupne dane umanjene za dane provedene u dokovanju.
- Operativni dani predstavljaju Raspoložive dane umanjene za dane u Off hire-u, popravku i ostalim zastojsima.
- Uposlenost flote se računa dijeljenjem Operativnih i Raspoloživih dana.

Kretanje 3M USD LIBORA



Naziv pozicije	AOP oznaka	Zadnji dan prethodne poslovne godine	Na izvještajni datum tekućeg razdoblja
1	2	3	4
AKTIVA			
A) POTRAŽIVANJA ZA UPISANI A NEUPLAĆENI KAPITAL	001		
B) DUGOTRAJNA IMOVINA (AOP 003+010+020+031+036)	002	531.017.440	457.540.391
I. NEMATERIJALNA IMOVINA (AOP 004 do 009)	003	0	0
1. Izdaci za razvoj	004		
2. Koncesije, patenti, licencije, robne i uslužne marke, softver i ostala prava	005		
3. Goodwill	006		
4. Predujmovi za nabavu nematerijalne imovine	007		
5. Nematerijalna imovina u pripremi	008		
6. Ostala nematerijalna imovina	009		
II. MATERIJALNA IMOVINA (AOP 011 do 019)	010	101.091.909	94.365.067
1. Zemljište	011	5.379.881	5.379.881
2. Građevinski objekti	012	35.796.535	34.758.943
3. Postrojenja i oprema	013	71.660	69.640
4. Alati, pogonski inventar i transportna imovina	014	18.423.675	14.181.888
5. Biološka imovina	015		
6. Predujmovi za materijalnu imovinu	016		
7. Materijalna imovina u pripremi	017		26.600
8. Ostala materijalna imovina	018	188.688	188.688
9. Ulaganje u nekretnine	019	41.231.470	39.759.427
III. DUGOTRAJNA FINACIJSKA IMOVINA (AOP 021 do 030)	020	429.925.531	363.175.324
1. Ulaganja u udjele (dionice) poduzetnika unutar grupe	021	423.143.821	356.393.614
2. Ulaganja u ostale vrijednosne papire poduzetnika unutar grupe	022		
3. Dani zajmovi, depoziti i slično poduzetnicima unutar grupe	023		
4. Ulaganja u udjele (dionice) društava povezanih sudjelujućim interesom	024	560.000	560.000
5. Ulaganja u ostale vrijednosne papire društava povezanih sudjelujućim interesom	025		
6. Dani zajmovi, depoziti i slično društvima povezanim sudjelujućim interesom	026		
7. Ulaganja u vrijednosne papire	027	6.221.710	6.221.710
8. Dani zajmovi, depoziti i slično	028		
9. Ostala ulaganja koja se obračunavaju metodom udjela	029		
10. Ostala dugotrajna financijska imovina	030		

Naziv pozicije	AOP oznaka	Zadnji dan prethodne poslovne godine	Na izvještajni datum tekućeg razdoblja
1	2	3	4
IV. POTRAŽIVANJA (AOP 032 do 035)	031	0	0
1. Potraživanja od poduzetnika unutar grupe	032		
2. Potraživanja od društava povezanih sudjelujućim interesom	033		
3. Potraživanja od kupaca	034		
4. Ostala potraživanja	035		
V. ODGOĐENA POREZNA IMOVINA	036		
C) KRATKOTRAJNA IMOVINA (AOP 038+046+053+063)	037	51.467.778	79.287.929
I. ZALIHE (AOP 039 do 045)	038	28.388.915	31.015.730
1. Sirovine i materijal	039	9.841.648	5.081.100
2. Proizvodnja u tijeku	040	8.030.549	15.490.425
3. Gotovi proizvodi	041		
4. Trgovačka roba	042		
5. Predujmovi za zalihe	043		
6. Dugotrajna imovina namijenjena prodaji	044	10.516.718	10.444.205
7. Biološka imovina	045		
II. POTRAŽIVANJA (AOP 047 do 052)	046	16.807.245	43.116.339
1. Potraživanja od poduzetnika unutar grupe	047		25.469.631
2. Potraživanja od društava povezanih sudjelujućim interesom	048		
3. Potraživanja od kupaca	049	11.272.932	8.321.782
4. Potraživanja od zaposlenika i članova poduzetnika	050	85.343	60.380
5. Potraživanja od države i drugih institucija	051	125.977	798.794
6. Ostala potraživanja	052	5.322.993	8.465.752
III. KRATKOTRAJNA FINACIJSKA IMOVINA (AOP 054 do 062)	053	152.750	113.750
1. Ulaganja u udjele (dionice) poduzetnika unutar grupe	054		
2. Ulaganja u ostale vrijednosne papire poduzetnika unutar grupe	055		
3. Dani zajmovi, depoziti i slično poduzetnicima unutar grupe	056		
4. Ulaganja u udjele (dionice) društava povezanih sudjelujućim interesom	057		
5. Ulaganja u ostale vrijednosne papire društava povezanih sudjelujućim interesom	058		
6. Dani zajmovi, depoziti i slično društvima povezanim sudjelujućim interesom	059		
7. Ulaganja u vrijednosne papire	060		
8. Dani zajmovi, depoziti i slično	061	152.750	113.750
9. Ostala financijska imovina	062		
IV. NOVAC U BANCIMA I BLAGAJNAMA	063	6.118.868	5.042.110
D) PLAĆENI TROŠKOVI BUDUĆEG RAZDOBLJA I OBRAČUNATI PRIHODI	064	438.936	1.593.520
E) UKUPNO AKTIVA (AOP 001+002+037+064)	065	582.924.154	538.421.840
F) IZVANBILANČNI ZAPISI	066		

Naziv pozicije	AOP oznaka	Zadnji dan prethodne poslovne godine	Na izvještajni datum tekućeg razdoblja
1	2	3	4
PASIVA			
A) KAPITAL I REZERVE (AOP 068 do 070+076+077+081+084+087)	067	435.795.893	399.413.344
I. TEMELJNI (UPISANI) KAPITAL	068	418.656.000	418.656.000
II. KAPITALNE REZERVE	069		
III. REZERVE IZ DOBITI (AOP 071+072-073+074+075)	070	896.150	896.150
1. Zakonske rezerve	071	896.150	896.150
2. Rezerve za vlastite dionice	072	8.155.689	8.155.689
3. Vlastite dionice i udjeli (odbitna stavka)	073	-8.155.689	-8.155.689
4. Statutarne rezerve	074		
5. Ostale rezerve	075		
IV. REVALORIZACIJSKE REZERVE	076	-11.497.848	-3.345.025
V. REZERVE FER VRIJEDNOSTI (AOP 078 do 080)	077	0	0
1. Fer vrijednost financijske imovine raspoložive za prodaju	078		
2. Učinkoviti dio zaštite novčanih tokova	079		
3. Učinkoviti dio zaštite neto ulaganja u inozemstvu	080		
VI. ZADRŽANA DOBIT ILI PRENESENI GUBITAK (AOP 082-083)	081	31.521.642	29.539.452
1. Zadržana dobit	082	31.521.642	29.539.452
2. Preneseni gubitak	083		
VII. DOBIT ILI GUBITAK POSLOVNE GODINE (AOP 085-086)	084	-3.780.051	-46.333.233
1. Dobit poslovne godine	085		
2. Gubitak poslovne godine	086	3.780.051	46.333.233
VIII. MANJINSKI (NEKONTROLIRAJUĆI) INTERES	087		
B) REZERVIRANJA (AOP 089 do 094)	088	0	0
1. Rezerviranja za mirovine, otpremnine i slične obveze	089		
2. Rezerviranja za porezne obveze	090		
3. Rezerviranja za započete sudske sporove	091		
4. Rezerviranja za troškove obnavljanja prirodnih bogatstava	092		
5. Rezerviranja za troškove u jamstvenim rokovima	093		
6. Druga rezerviranja	094		

Naziv pozicije	AOP oznaka	Zadnji dan prethodne poslovne godine	Na izvještajni datum tekućeg razdoblja
1	2	3	4
C) DUGOROČNE OBVEZE (AOP 096 do 106)	095	35.929.723	61.287.433
1. Obveze prema poduzetnicima unutar grupe	096	909.091	
2. Obveze za zajmove, depozite i slično poduzetnika unutar grupe	097		
3. Obveze prema društvima povezanim sudjelujućim interesom	098		
4. Obveze za zajmove, depozite i slično društava povezanih sudjelujućim interesom	099		
5. Obveze za zajmove, depozite i slično	100		
6. Obveze prema bankama i drugim financijskim institucijama	101	35.020.632	61.287.433
7. Obveze za predujmove	102		
8. Obveze prema dobavljačima	103		
9. Obveze po vrijednosnim papirima	104		
10. Ostale dugoročne obveze	105		
11. Odgođena porezna obveza	106		
D) KRATKOROČNE OBVEZE (AOP 108 do 121)	107	101.823.680	68.599.586
1. Obveze prema poduzetnicima unutar grupe	108	32.942.281	10.286.463
2. Obveze za zajmove, depozite i slično poduzetnika unutar grupe	109		727.273
3. Obveze prema društvima povezanim sudjelujućim interesom	110		
4. Obveze za zajmove, depozite i slično društava povezanih sudjelujućim interesom	111		
5. Obveze za zajmove, depozite i slično	112		
6. Obveze prema bankama i drugim financijskim institucijama	113	37.182.578	28.388.787
7. Obveze za predujmove	114	298.217	4.906.749
8. Obveze prema dobavljačima	115	22.762.944	19.635.974
9. Obveze po vrijednosnim papirima	116		
10. Obveze prema zaposlenicima	117	616.699	661.244
11. Obveze za poreze, doprinose i sličana davanja	118	1.238.858	1.053.003
12. Obveze s osnove udjela u rezultatu	119	1.620.601	
13. Obveze po osnovi dugotrajne imovine namijenjene prodaji	120		
14. Ostale kratkoročne obveze	121	5.161.502	2.940.093
E) ODGOĐENO PLAĆANJE TROŠKOVA I PRIHOD BUDUĆEGA RAZDOBLJA	122	9.374.858	9.121.477
F) UKUPNO – PASIVA (AOP 067+088+095+107+122)	123	582.924.154	538.421.840
G) IZVANBILANČNI ZAPISI	124		

Naziv pozicije	AOP oznaka	Isto razdoblje prethodne godine		Tekuće razdoblje	
		Kumulativ	Tromjesečje	Kumulativ	Tromjesečje
1	2	3	4	5	6
I. POSLOVNI PRIHODI (AOP 126 do 130)	125	334.240.398	89.284.262	279.850.211	74.295.821
1. Prihodi od prodaje s poduzetnicima unutar grupe	126	1.182.736	332.590	1.006.245	258.314
2. Prihodi od prodaje (izvan grupe)	127	313.688.943	83.569.096	246.030.273	71.188.645
3. Prihodi na temelju upotrebe vlastitih proizvoda, robe i usluga	128				
4. Ostali poslovni prihodi s poduzetnicima unutar grupe	129			9.392.357	
5. Ostali poslovni prihodi (izvan grupe)	130	19.368.719	5.382.576	23.421.336	2.848.862
II. POSLOVNI RASHODI (AOP 132+133+137+141+142+143+146+153)	131	336.740.544	88.055.887	315.782.927	66.575.967
1. Promjene vrijednosti zaliha proizvodnje u tijeku i gotovih proizvoda	132				
2. Materijalni troškovi (AOP 134 do 136)	133	299.036.679	82.382.725	270.618.044	58.978.088
a) Troškovi sirovina i materijala	134	40.394.757	12.668.241	45.542.667	7.782.978
b) Troškovi prodane robe	135				
c) Ostali vanjski troškovi	136	258.641.922	69.714.484	225.075.377	51.195.110
3. Troškovi osoblja (AOP 138 do 140)	137	13.624.673	3.411.950	12.278.300	3.792.935
a) Neto plaće i nadnice	138	7.717.084	1.871.826	6.690.119	1.566.447
b) Troškovi poreza i doprinosa iz plaća	139	4.057.547	1.067.959	3.699.610	1.503.715
c) Doprinosi na plaće	140	1.850.042	472.165	1.888.571	722.773
4. Amortizacija	141	9.895.846	2.261.212	8.998.035	2.284.418
5. Ostali troškovi	142				
6. Vrijednosna usklađenja (AOP 144+145)	143	0	0	0	0
a) dugotrajne imovine osim financijske imovine	144				
b) kratkotrajne imovine osim financijske imovine	145				
7. Rezerviranja (AOP 147 do 152)	146	0	0	0	0
a) Rezerviranja za mirovine, otpremnine i slične obveze	147				
b) Rezerviranja za porezne obveze	148				
c) Rezerviranja za započete sudske sporove	149				
d) Rezerviranja za troškove obnavljanja prirodnih bogatstava	150				
e) Rezerviranja za troškove u jamstvenim rokovima	151				
f) Druga rezerviranja	152				
8. Ostali poslovni rashodi	153	14.183.346		23.888.548	1.520.526

Naziv pozicije	AOP oznaka	Isto razdoblje prethodne godine		Tekuće razdoblje	
		Kumulativ	Tromjesečje	Kumulativ	Tromjesečje
1	2	3	4	5	6
III. FINANCIJSKI PRIHODI (AOP 155 do 164)	154	8.284.489	5.918.273	6.093.942	989.862
1. Prihodi od ulaganja u udjele (dionice) poduzetnika unutar grupe	155	5.398.910	5.181.891	919.923	
2. Prihodi od ulaganja u udjele (dionice) društava povezanih sudjelujućim interesima	156				
3. Prihodi od ostalih dugotrajnih financijskih ulaganja i zajmova poduzetnicima unutar grupe	157				
4. Ostali prihodi s osnovne kamata iz odnosa s poduzetnicima unutar grupe	158	7.830	1.663	4.688	2.675
5. Tečajne razlike i ostali financijski prihodi iz odnosa s poduzetnicima unutar grupe	159				
6. Prihodi od ostalih dugotrajnih financijskih ulaganja i zajmova	160	837.172		1.040.959	
7. Ostali prihodi s osnovne kamata	161	265.661	200	4.325	65
8. Tečajne razlike i ostali financijski prihodi	162	1.774.916	734.519	4.124.047	987.122
9. Nerealizirani dobiti (prihodi) od financijske imovine	163				
10. Ostali financijski prihodi	164				
IV. FINANCIJSKI RASHODI (AOP 166 do 172)	165	9.564.394	4.299.683	16.494.459	11.155.703
1. Rashodi s osnovne kamata i slični rashodi s poduzetnicima unutar grupe	166	64.662	18.297	55.097	20.624
2. Tečajne razlike i drugi rashodi s poduzetnicima unutar grupe	167			8.633.135	8.633.135
3. Rashodi s osnovne kamata i slični rashodi	168	4.097.709	987.439	3.705.413	847.767
4. Tečajne razlike i drugi rashodi	169	5.402.023	3.293.947	4.100.814	1.654.177
5. Nerealizirani gubici (rashodi) od financijske imovine	170				
6. Vrijednosna usklađenja financijske imovine (neto)	171				
7. Ostali financijski rashodi	172				
V. UDIO U DOBITI OD DRUŠTAVA POVEZANIH SUDJELUJUĆIM INTERESOM	173				
VI. UDIO U DOBITI OD ZAJEDNIČKIH POTHVATA	174				
VII. UDIO U GUBITKU OD DRUŠTAVA POVEZANIH SUDJELUJUĆIM INTERESOM	175				
VIII. UDIO U GUBITKU OD ZAJEDNIČKIH POTHVATA	176				
IX. UKUPNI PRIHODI (AOP 125+154+173 + 174)	177	342.524.887	95.202.535	285.944.153	75.285.683
X. UKUPNI RASHODI (AOP 131+165+175 + 176)	178	346.304.938	92.355.570	332.277.386	77.731.670
XI. DOBIT ILI GUBITAK PRIJE OPOREZIVANJA (AOP 177-178)	179	-3.780.051	2.846.965	-46.333.233	-2.445.987
1. Dobit prije oporezivanja (AOP 177-178)	180	0	2.846.965	0	0
2. Gubitak prije oporezivanja (AOP 178-177)	181	-3.780.051	0	-46.333.233	-2.445.987
XII. POREZ NA DOBIT	182				
XIII. DOBIT ILI GUBITAK RAZDOBLJA (AOP 179-182)	183	-3.780.051	2.846.965	-46.333.233	-2.445.987
1. Dobit razdoblja (AOP 179-182)	184	0	2.846.965	0	0
2. Gubitak razdoblja (AOP 182-179)	185	-3.780.051	0	-46.333.233	-2.445.987

Naziv pozicije	AOP oznaka	Isto razdoblje prethodne godine		Tekuće razdoblje	
		Kumulativ	Tromjesečje	Kumulativ	Tromjesečje
1	2	3	4	5	6
PREKINUTO POSLOVANJE (popunjava poduzetnik obveznika MSFI-a samo ako ima prekinuto poslovanje)					
XIV. DOBIT ILI GUBITAK PREKINUTOG POSLOVANJA PRIJE OPOREZIVANJA (AOP 187-188)	186	0	0	0	0
1. Dobit prekinutog poslovanja prije oporezivanja	187				
2. Gubitak prekinutog poslovanja prije oporezivanja	188	0			
XV. POREZ NA DOBIT PREKINUTOG POSLOVANJA	189				
1. Dobit prekinutog poslovanja za razdoblje (AOP 186-189)	190				
2. Gubitak prekinutog poslovanja za razdoblje (AOP 189-186)	191				
UKUPNO POSLOVANJE (popunjava samo poduzetnik obveznik MSFI-a koji ima prekinuto poslovanje)					
XVI. DOBIT ILI GUBITAK PRIJE OPOREZIVANJA (AOP 179+186)	192				
1. Dobit prije oporezivanja (AOP 192)	193				
2. Gubitak prije oporezivanja (AOP 192)	194				
XVII. POREZ NA DOBIT (AOP 182+189)	195				
XVIII. DOBIT ILI GUBITAK RAZDOBLJA (AOP 192-195)	196				
1. Dobit razdoblja (AOP 192-195)	197				
2. Gubitak razdoblja (AOP 195-192)	198				
DODATAK RDG-u (popunjava poduzetnik koji sastavlja konsolidirani godišnji financijski izvještaj)					
XIX. DOBIT ILI GUBITAK RAZDOBLJA (AOP 200+201)	199	0	0	0	0
1. Pripisana imateljima kapitala matice	200				
2. Pripisana manjinskom (nekontrolirajućem) interesu	201				
IZVJEŠTAJ O OSTALOJ SVEOBUHVAATNOJ DOBITI (popunjava poduzetnik obveznik primjene MSFI-a)					
I. DOBIT ILI GUBITAK RAZDOBLJA	202	-3.780.051	2.846.965	-46.333.233	-2.445.987
II. OSTALA SVEOBUHVAATNA DOBIT/GUBITAK PRIJE POREZA (AOP 204 do 211)	203	-1.949.049	-1.949.049	8.152.823	6.824.209
1. Tečajne razlike iz preračuna inozemnog poslovanja	204	-1.949.049	-1.949.049	8.152.823	6.824.209
2. Promjene revalorizacijskih rezervi dugotrajne materijalne i nematerijalne imovine	205				
3. Dobit ili gubitak s osnovne naknadnog vrednovanja financijske imovine raspoložive za prodaju	206				
4. Dobit ili gubitak s osnovne učinkovite zaštite novčanih tokova	207				
5. Dobit ili gubitak s osnovne učinkovite zaštite neto ulaganja u inozemstvu	208				
6. Udio u ostaloj sveobuhvatnoj dobiti/gubitku društava povezanih sudjelujućim interesom	209				
7. Aktuarski dobici/gubici po planovima definiranih primanja	210				
8. Ostale nevlasničke promjene kapitala	211				
III. POREZ NA OSTALU SVEOBUHVAATNU DOBIT RAZDOBLJA	212				
IV. NETO OSTALA SVEOBUHVAATNA DOBIT ILI GUBITAK (AOP 203-212)	213	-1.949.049	-1.949.049	8.152.823	6.824.209
V. SVEOBUHVAATNA DOBIT ILI GUBITAK RAZDOBLJA (AOP 202+213)	214	-5.729.100	897.916	-38.180.410	4.378.222
DODATAK Izvještaju o ostaloj sveobuhvatnoj dobiti (popunjava poduzetnik koji sastavlja konsolidirani izvještaj)					
VI. SVEOBUHVAATNA DOBIT ILI GUBITAK RAZDOBLJA (AOP 216+217)	215	0	0	0	0
1. Pripisana imateljima kapitala matice	216				
2. Pripisana manjinskom (nekontrolirajućem) interesu	217				

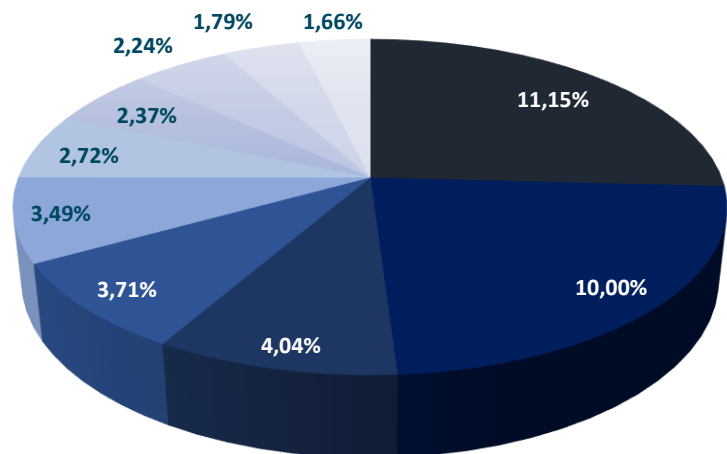
Naziv pozicije	AOP oznaka	Isto razdoblje prethodne godine	Tekuće razdoblje
1	2	3	4
Novčani tokovi od poslovnih aktivnosti			
1. Dobit prije oporezivanja	001	-3.780.051	-46.333.233
2. Usklađenja (AOP 003 do 010):	002	8.457.880	65.281.238
a) Amortizacija	003	9.895.846	8.998.035
b) Dobici i gubici od prodaje i vrijednosna usklađenja dugotrajne materijalne i nematerijalne imovine	004		-225.589
c) Dobici i gubici od prodaje i nerealizirani dobiti i gubici i vrijednosno usklađenje financijske imovine	005	-5.186.958	8.663.135
d) Prihodi od kamata i dividendi	006	-1.327.682	-1.969.895
e) Rashodi od kamata	007	4.162.371	3.760.510
f) Rezerviranja	008		
g) Tečajne razlike (nerealizirane)	009	914.303	-23.233
h) Ostala usklađenja za nenovčane transakcije i nerealizirane dobitke i gubitke	010		46.078.275
I. Povećanje ili smanjenje novčanih tokova prije promjena u radnom kapitalu (AOP 001+002)	011	4.677.829	18.948.005
3. Promjene u radnom kapitalu (AOP 013 do 016)	012	-6.609.947	-49.899.854
a) Povećanje ili smanjenje kratkoročnih obveza	013	-2.092.514	-25.157.576
b) Povećanje ili smanjenje kratkotrajnih potraživanja	014	-1.726.287	-26.309.094
c) Povećanje ili smanjenje zaliha	015	-4.414.235	-2.626.815
d) Ostala povećanja ili smanjenja radnog kapitala	016	1.623.089	4.193.631
II. Novac iz poslovanja (AOP 011+012)	017	-1.932.118	-30.951.849
4. Novčani izdaci za kamate	018	-4.204.257	-3.995.892
5. Plaćeni porez na dobit	019		
A) NETO NOVČANI TOKOVI OD POSLOVNIH AKTIVNOSTI (AOP 017 do 019)	020	-6.136.375	-34.947.741
Novčani tokovi od investicijskih aktivnosti			
1. Novčani primici od prodaje dugotrajne materijalne i nematerijalne imovine	021	4.244.493	658.653
2. Novčani primici od prodaje financijskih instrumenata	022		
3. Novčani primici od kamata	023	273.491	9.013
4. Novčani primici od dividendi	024	1.054.191	1.960.882
5. Novačani primici s osnove povrata danih zajmova i štednih uloga	025	34.584	39.000
6. Ostali novčani primici od investicijskih aktivnosti	026		

Naziv pozicije	AOP oznaka	Isto razdoblje prethodne godine	Tekuće razdoblje
1	2	3	4
III. Ukupno novčani primici od investicijskih aktivnosti (AOP 021 do 026)	027	5.606.759	2.667.548
1. Novčani izdaci za kupnju dugotrajne materijalne i nematerijalne imovine	028	-88.026	-2.704.258
2. Novčani izdaci za stjecanje financijskih instrumenata	029		
3. Novačani izdaci s osnove danih zajmova i štednih uloga za razdoblje	030		
4. Stjecanje ovisnog društva, umanjeno za stečeni novac	031		
5. Ostali novčani izdaci od investicijskih aktivnosti	032		
IV. Ukupno novčani izdaci od investicijskih aktivnosti (AOP 028 do 032)	033	-88.026	-2.704.258
B) NETO NOVČANI TOKOVI OD INVESTICIJSKIH AKTIVNOSTI (AOP 027+033)	034	5.518.733	-36.710
Novčani tokovi od financijskih aktivnosti			
1. Novčani primici od povećanja temeljnog (upisanog) kapitala	035		
2. Novčani primici od izdavanja vlasničkih i dužničkih financijskih instrumenata	036		
3. Novčani primici od glavnice kredita, pozajmica i drugih posudbi	037	2.202.980	40.500.000
4. Ostali novčani primici od financijskih aktivnosti	038		
V. Ukupno novčani primici od financijskih aktivnosti (AOP 035 do 038)	039	2.202.980	40.500.000
1. Novčani izdaci za otplatu glavnice kredita, pozajmica i drugih posudbi i dužničkih financijskih instrumenata	040	-9.714.251	-6.592.307
2. Novčani izdaci za isplatu dividendi	041		
3. Novčani izdaci za financijski najam	042		
4. Novčani izdaci za otkup vlastitih dionica i smanjenje temeljnog (upisanog) kapitala	043		
5. Ostali novčani izdaci od financijskih aktivnosti	044		
VI. Ukupno novčani izdaci od financijskih aktivnosti (AOP 040 do 044)	045	-9.714.251	-6.592.307
C) NETO NOVČANI TOKOVI OD FINANCIJSKIH AKTIVNOSTI (AOP 039+045)	046	-7.511.271	33.907.693
1. Nerealizirane tečajne razlike po novcu i novčanim ekvivalentima	047		
D) NETO POVEĆANJE ILI SMANJENJE NOVČANIH TOKOVA (AOP 020+034+046+047)	048	-8.128.913	-1.076.758
E) NOVAC I NOVČANI EKVIVALENTI NA POČETKU RAZDOBLJA	049	14.247.781	6.118.868
F) NOVAC I NOVČANI EKVIVALENTI NA KRAJU RAZDOBLJA (AOP 048+049)	050	6.118.868	5.042.110

Opis pozicije	AOP oznaka	Raspodjeljivo imateljima kapitala matice														Manjinski (nekontrolirajući) interes	Ukupno kapital i rezerve
		Temeljni (upisani) kapital	Kapitalne rezerve	Zakonske rezerve	Rezerve za vlastite dionice	Vlastite dionice i udjeli (odbitna stavka)	Statutarne rezerve	Ostale rezerve	Revalorizacijske rezerve	Fer vrijednost financijske imovine raspoložive za prodaju	Učinkoviti dio zaštite novčanih tokova	Učinkoviti dio zaštite neto ulaganja u inozemstvo	Zadržana dobit / preneseni gubitak	Dobit / gubitak poslovne godine	Ukupno raspodjeljivo imateljima kapitala matice		
1	2	3	4	5	6	7	8	9	10	11	12	13	14	15	16 (3 do 6 - 7 + 8 do 15)	17	18 (16+17)
Prethodno razdoblje																	
1. Stanje na dan početka prethodne poslovne godine	01	418.656.000		681.675	9.004.339	9.004.339			-9.548.799				27.750.997	4.289.495	441.829.368		441.829.368
2. Promjene računovodstvenih politika	02														0		0
3. Ispravak pogreški	03														0		0
4. Stanje na dan početka prethodne poslovne godine (prepravljeno) (AOP 01 do 03)	04	418.656.000	0	681.675	9.004.339	9.004.339	0	0	-9.548.799	0	0	0	27.750.997	4.289.495	441.829.368	0	441.829.368
5. Dobit/gubitak razdoblja	05	0	0	0	0	0	0	0	0	0	0	0	0	-3.780.051	-3.780.051		-3.780.051
6. Tečajne razlike iz preračuna inozemnog poslovanja	06	0	0	0	0	0	0	0	0	0	0	0	0	0	0		0
7. Promjene revalorizacijskih rezervi dugotrajne materijalne i nematerijalne imovine	07	0	0	0	0	0	0	0	-1.949.049	0	0	0			-1.949.049		-1.949.049
8. Dobitak ili gubitak s osnove naknadnog vrednovanja financijske imovine raspoložive za prodaju	08	0	0	0	0	0	0	0	0	0	0	0			0		0
9. Dobitak ili gubitak s osnove učinkovite zaštite novčanog toka	09	0	0	0	0	0	0	0	0	0	0	0			0		0
10. Dobitak ili gubitak s osnove učinkovite zaštite neto ulaganja u inozemstvu	10	0	0	0	0	0	0	0	0	0	0	0			0		0
11. Udio u ostaloj sveobuhvatnoj dobiti/gubitku društava povezanih sudjelujućim interesom	11	0	0	0	0	0	0	0							0		0
12. Aktuarski dobici/gubici po planovima definiranih primanja	12	0	0	0	0	0	0	0							0		0
13. Ostale ne vlasničke promjene kapitala	13				-848.650	-848.650							-304.375		-304.375		-304.375
14. Porez na transakcije priznate direktno u kapitalu	14	0	0	0	0	0	0	0							0		0
15. Povećanje/smanjenje temeljnog (upisanog) kapitala (osim reinvestiranjem dobiti i u postupku predstečajne nagodbe)	15														0		0
16. Povećanje temeljnog (upisanog) kapitala reinvestiranjem dobiti	16														0		0
17. Povećanje temeljnog (upisanog) kapitala u postupku predstečajne nagodbe	17														0		0
18. Otkup vlastitih dionica/udjela	18														0		0
19. Isplata udjela u dobiti/dividende	19														0		0
20. Ostale raspodjele vlasnicima	20														0		0
21. Prijenos u pozicije rezervi po godišnjem rasporedu	21			214.475									4.075.020	-4.289.495	0		0
22. Povećanje rezervi u postupku predstečajne nagodbe	22														0		0
23. Stanje na zadnji dan izvještajnog razdoblja prethodne poslovne godine (04 do 22)	23	418.656.000	0	896.150	8.155.689	8.155.689	0	0	-11.497.848	0	0	0	31.521.642	-3.780.051	435.795.893	0	435.795.893

Opis pozicije	AOP oznaka	Raspodjeljivo imateljima kapitala matice															Manjinski (nekontroliraj ući) interes	Ukupno kapital i rezerve
		Temeljni (upisani) kapital	Kapitalne rezerve	Zakonske rezerve	Rezerve za vlastite dionice	Vlastite dionice i udjeli (odbitna stavka)	Statutarne rezerve	Ostale rezerve	Revalorizacijske rezerve	Fer vrijednost imovine raspoložive za prodaju	Učinkoviti dio zaštite novčanih tokova	Učinkoviti dio zaštite neto ulaganja u inozemstvo	Zadržana dobit / preneseni gubitak	Dobit / gubitak poslovne godine	Ukupno raspodjeljivo imateljima kapitala matice			
1	2	3	4	5	6	7	8	9	10	11	12	13	14	15	16 (3 do 6 - 7 + 8 do 15)	17	18 (16+17)	
DODATAK IZVJEŠTAJU O PROMJENAMA KAPITALA (popunjava poduzetnik obveznik primjene MSFI-a)																		
I. OSTALA SVEOBUHvatNA DOBIT PRETHODNOG RAZDOBLJA, UMANJENO ZA POREZE (AOP 06 do 14)	24	0	0	0	-848.650	-848.650	0	0	-1.949.049	0	0	0	-304.375	0	-2.253.424	0	-2.253.424	
II. SVEOBUHvatNA DOBIT ILI GUBITAK PRETHODNOG RAZDOBLJA (AOP 05+24)	25	0	0	0	-848.650	-848.650	0	0	-1.949.049	0	0	0	-304.375	-3.780.051	-6.033.475	0	-6.033.475	
III. TRANSAKCIJE S VLASNICIMA PRETHODNOG RAZDOBLJA PRIZNATE DIREKTNO U KAPITALU (AOP 15 do 22)	26	0	0	214.475	0	0	0	0	0	0	0	0	4.075.020	-4.289.495	0	0	0	
Tekuće razdoblje																		
1. Stanje na dan početka tekuće poslovne godine	27	418.656.000		896.150	8.155.689	8.155.689			-11.497.848				31.521.642	-3.780.051	435.795.893		435.795.893	
2. Promjene računovodstvenih politika	28														0		0	
3. Ispravak pogreški	29														0		0	
4. Stanje na dan početka tekuće poslovne godine (prepravljeno) (AOP 27 do 29)	30	418.656.000	0	896.150	8.155.689	8.155.689	0	0	-11.497.848	0	0	0	31.521.642	-3.780.051	435.795.893	0	435.795.893	
5. Dobit/gubitak razdoblja	31	0	0	0	0	0	0	0	0	0	0	0	0	-46.333.233	-46.333.233		-46.333.233	
6. Tečajne razlike iz preračuna inozemnog poslovanja	32	0	0	0	0	0	0	0	0	0	0	0	0	0	0		0	
7. Promjene revalorizacijskih rezervi dugotrajne materijalne i nematerijalne imovine	33	0	0	0	0	0	0	0	8.152.823	0	0	0			8.152.823		8.152.823	
8. Dobitak ili gubitak s osnove naknadnog vrednovanja financijske imovine raspoložive za prodaju	34	0	0	0	0	0	0	0	0		0	0			0		0	
9. Dobitak ili gubitak s osnove učinkovite zaštite novčanog toka	35	0	0	0	0	0	0	0	0	0		0			0		0	
10. Dobitak ili gubitak s osnove učinkovite zaštite neto ulaganja u inozemstvu	36	0	0	0	0	0	0	0	0	0	0				0		0	
11. Udio u ostaloj sveobuhvatnoj dobiti/gubitku društava povezanih sudjelujućim interesom	37	0	0	0	0	0	0								0		0	
12. Aktuarski dobici/gubici po planovima definiranih primanja	38	0	0	0	0	0	0								0		0	
13. Ostale nevlasničke promjene kapitala	39														0		0	
14. Porez na transakcije priznate direktno u kapitalu	40	0	0	0	0	0	0								0		0	
15. Povećanje/smanjenje temeljnog (upisanog) kapitala (osim reinvestiranjem dobiti i u postupku predstečajne nagodbe)	41														0		0	
16. Povećanje temeljnog (upisanog) kapitala reinvestiranjem dobiti	42														0		0	
17. Povećanje temeljnog (upisanog) kapitala u postupku predstečajne nagodbe	43														0		0	
18. Otkup vlastitih dionica/udjela	44														0		0	
19. Isplata udjela u dobiti/dividende	45														0		0	
20. Ostale raspodjele vlasnicima	46												1.797.861		1.797.861		1.797.861	
21. Prijenos u pozicije rezervi po godišnjem rasporedu	47												-3.780.051	3.780.051	0		0	
22. Povećanje rezervi u postupku predstečajne nagodbe	48														0		0	
23. Stanje na zadnji dan izvještajnog razdoblja tekuće poslovne godine (AOP 30 do 48)	49	418.656.000	0	896.150	8.155.689	8.155.689	0	0	-3.345.025	0	0	0	29.539.452	-46.333.233	399.413.344	0	399.413.344	
DODATAK IZVJEŠTAJU O PROMJENAMA KAPITALA (popunjava poduzetnik obveznik primjene MSFI-a)																		
I. OSTALA SVEOBUHvatNA DOBIT TEKUĆEG RAZDOBLJA, UMANJENO ZA POREZE (AOP 32 do 40)	50	0	0	0	0	0	0	0	8.152.823	0	0	0	0	0	8.152.823	0	8.152.823	
II. SVEOBUHvatNA DOBIT ILI GUBITAK TEKUĆEG RAZDOBLJA (AOP 31 + 50)	51	0	0	0	0	0	0	0	8.152.823	0	0	0	0	-46.333.233	-38.180.410	0	-38.180.410	
III. TRANSAKCIJE S VLASNICIMA TEKUĆEG RAZDOBLJA PRIZNATE DIREKTNO U KAPITALU (AOP 41 do 48)	52	0	0	0	0	0	0	0	0	0	0	0	-1.982.190	3.780.051	1.797.861	0	1.797.861	

DIONIČARI



- IGOR BILBIJA
- CERP/ REPUBLIKA HRVATSKA
- DUŠKO VLADOVIĆ- RELJA
- ŽELIMIR USKOKOVIĆ
- VLAHO LONZA
- ZAGREBAČKA BANKA D.D./ZBIRNI SKRBNIČKI RAČUN - DOMAĆA PRAVNA
- DAMIR ŠMOK
- OTP BANKA D.D. /ZBIRNI CUSTODY RAČUN
- HRVOJE JERKOVIĆ
- ADDIKO BANK D.D./SZAIF D.D.

VODEĆI DIONIČARI NA DAN 31.12.2020.	Broj dionica	%
IGOR BILBIJA	155.546	11,15%
CERP/ REPUBLIKA HRVATSKA	139.603	10,00%
DUŠKO VLADOVIĆ- RELJA	56.386	4,04%
ŽELIMIR USKOKOVIĆ	51.788	3,71%
VLAHO LONZA	48.740	3,49%
ZAGREBAČKA BANKA D.D./ZBIRNI SKRBNIČKI RAČUN - DOMAĆA PRAVNA	38.000	2,72%
DAMIR ŠMOK	33.128	2,37%
OTP BANKA D.D. /ZBIRNI CUSTODY RAČUN	31.203	2,24%
HRVOJE JERKOVIĆ	25.000	1,79%
ADDIKO BANK D.D./SZAIF D.D.	23.204	1,66%
UKUPNO	602.598	43,18%

BILJEŠKE

- Postojeći bareboat ugovori za m/b AP Sveti Vlaho i m/b AP Držić produljeni su za naredne tri godine počevši od 20. lipnja 2020., nakon isteka perioda trenutnog najma;
- Atlantska plovdba d.d. je 27. svibnja 2020. godine sklopila Ugovor o povratnom leasingu (sell and lease back) s renomiranom kineskom financijskom institucijom te tako uspješno realizirala transakciju refinanciranja m/b AP Ston;
- 18. prosinca 2020. sklopljen je ugovor o povratnom leasingu (sell and lease back) na rok od tri godine s američkom financijskom institucijom Northern Shipping Fund Management LLC, te je tako uspješno realizirana transakcija refinanciranja brodova AP Dubrava, AP Slano i AP Astarea. Ovom transakcijom značajno je smanjen prosječni trošak financiranja za navedene brodove.



IZJAVA

Na temelju članka 468. stavak 2. Zakona o tržištu kapitala (NN 65/18), odgovorne osobe za sastavljanje tromjesečnog izvještaja:
Marko Domijan - Glavni izvršni direktor, Vicenco Jerković - izvršni direktor, Edo Taslaman - izvršni direktor daju

IZJAVU

Prema našem najboljem saznanju, financijski izvještaji Društva, sastavljeni uz primjenu odgovarajućih standarda financijskog izvještavanja, daju objektivan prikaz imovine i obveza, financijskog položaja, dobiti ili gubitka Društva.

Izveštaj sadrži objektivan prikaz razvoja i rezultata poslovanja i položaja Društva, uz opis najznačajnijih rizika i neizvjesnosti kojima je Društvo izloženo.

Financijski izvještaji su privremeni, nerevidirani kumulativni i kvartalni podaci, te su moguća odstupanja u odnosu na završni godišnji izvještaj.


Glavni izvršni direktor:
Marko Domijan



Izvršni direktor:
Vicenco Jerković



Izvršni direktor:
Edo Taslaman



Atlantska plovidba d.d.
13
DUBROVNIK