




ATLANTSKA PLOVIDBA d.d.



NEREVIDIRANI NEKONSOLIDIRANI FINANCIJSKI IZVJEŠTAJ

za prvo polugodište i drugo tromjesečje
2023. godine

25.07.2023.



SADRŽAJ

1. Međuizvještaj rukovodstva
2. Operativni pokazatelji
3. Financijski pokazatelji
4. Financijski izvještaji
 - a. Bilanca
 - b. Izvještaj o sveobuhvatnoj dobiti
 - c. Izvještaj o novčanom toku
 - d. Izvještaj o promjenama kapitala
5. Dioničari
6. Bilješke
7. Izjava

MEĐUIZVJEŠTAJ RUKOVODSTVA

Sjedište Društva nalazi se u Dubrovniku,
Dr. Starčevića 24

Osnovna djelatnost grupe Atlantska plovidba je prijevoz rasutih tereta na međunarodnom tržištu, gdje Grupa ostvaruje i najveći dio prihoda

Krajem izvještajnog razdoblja Grupa je raspolagala flotom od ukupno 11 brodova, ukupne nosivosti 693.121 DWT i to: 11 bulk carriera nosivosti od 38 do 80 tisuća DWT

Na dan 30.06.2023. godine Atlantska plovidba d.d. zapošljavala je 39 radnika.

Financijski izvještaji Društva prezentirani su u euru.

Tijekom izvještajnog razdoblja Atlantska Plovidba d.d. ostvarila je ukupne prihode u iznosu od 23,53 milijuna eura, dok su ukupni rashodi u istom razdoblju iznosili 24,72 milijuna eura.

Gubitak Atlantske plovidbe d.d. u drugom tromjesečju 2023. godine iznosio je 1,19 milijuna eura.

SJEDIŠTE DRUŠTVA:

DR. ANTE STARČEVIĆA 24,
DUBROVNIK

OIB: 61063868086;
MBS: 060003058

GLAVNA DJELATNOST:

PRIJEVOZ RASUTIH TERETA NA
MEĐUNARODNOM TRŽIŠTU

DIONICA:

ATPL-R-A , redovna kotacija Zagrebačke burze
Temeljni kapital 55.565.200,08 EUR,
podijeljen u 1.395.520 redovnih dionica

Društvo ima Upravni odbor i Izvršne direktore

ČLANOVI UPRAVNOG ODBORA:

IGOR BILBIJA, predsjednik (neizvršni)

PERO KULAŠ, zamjenik predsjednika
(neizvršni)

MARKO DOMIJAN, Član Upravnog odbora i
Glavni izvršni direktor

IZVRŠNI DIREKTORI:

EDO TASLAMAN i VICENCO JERKOVIĆ

Tablica 1. Flota

Stanje na dan 30.06.2023.

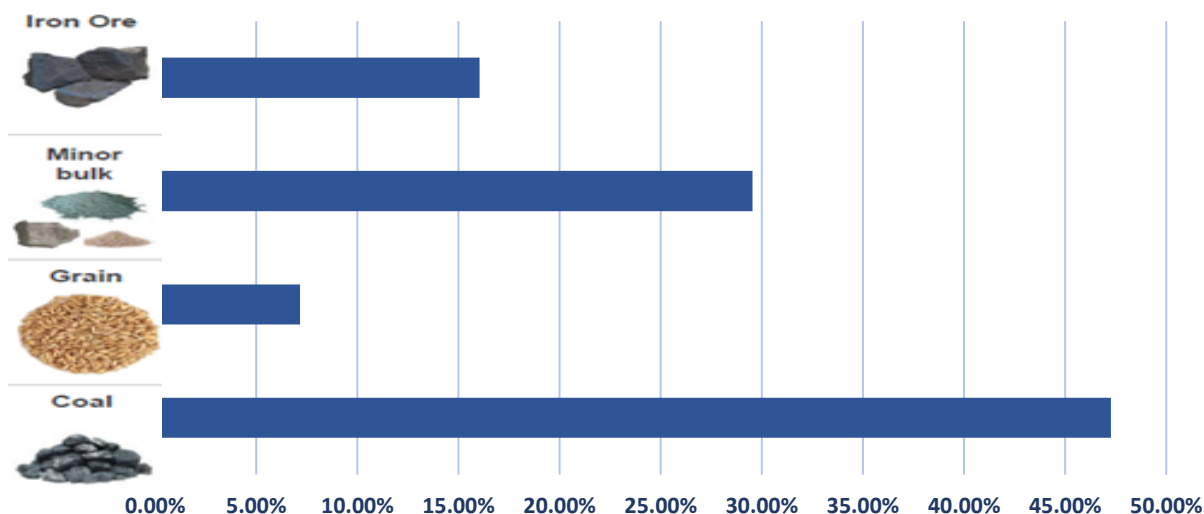
Rd.br.	Brod	Tip broda	Godina izgradnje	DWT	Bruto vozarina (USD po danu)
Panamax					
1	AP Argosy	bulk carrier	2012	79222	9,766
2	AP Jadran	bulk carrier	2012	79336	9,914
3	Zagreb	bulk carrier	2008	79964	9,412
4	Miho Pracat	bulk carrier	2008	79898	9,412
5	AP Libertas	bulk carrier	2008	75213	8,000
Supramax					
6	AP Astarea	bulk carrier	2012	57553	16,500
7	AP Slano	bulk carrier	2012	57494	14,750
8	AP Sveti Vlaho	bulk carrier	2009	53529	10,500
9	AP Držić	bulk carrier	2009	53414	8,000
Handy					
10	AP Dubrava	bulk carrier	2015	38703	9,485
11	AP Revelin	bulk carrier	2016	38795	10,052
Brodovi u izgradnji					
Kamsarmax					
1	HT 82 - 277	bulk carrier	2023	82000	-
2	HT 82 - 278	bulk carrier	2023	82000	-

OPERATIVNI POKAZATELJI

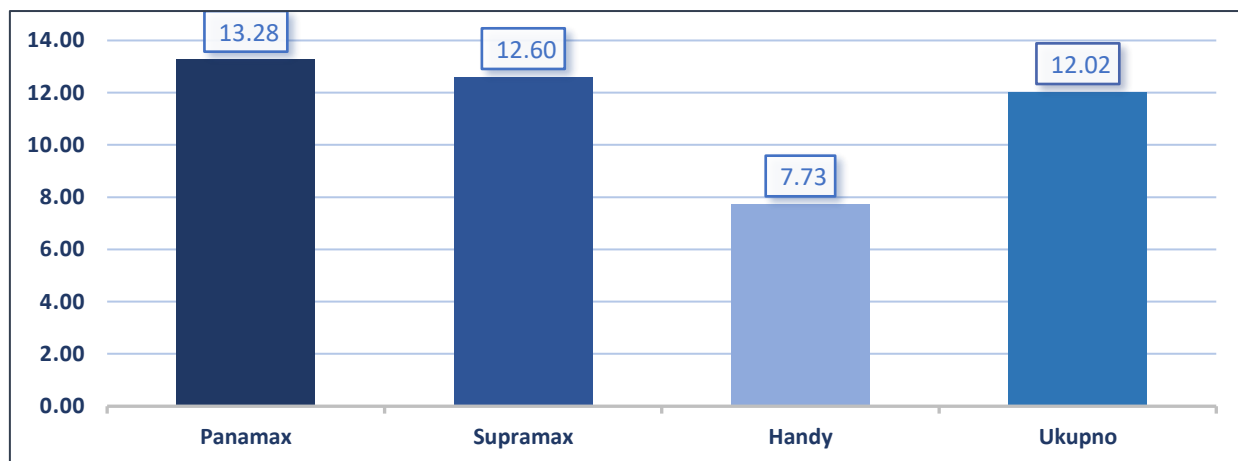
Tablica 2. Prevezeni teret u drugom tromjesečju 2023. godine

1-06/2023			
Rd.br.	Teret	Teret u MT	%
1	Coal	1,084,016.00	47.26%
2	Grain	164,325.40	7.16%
3	Minor bulk	677,702.82	29.54%
4	Iron ore	367,755.75	16.03%
TOTAL:		2,293,799.97	

Tijekom drugog tromjesečja 2023. godine ukupno je prevezeno 2,29 Mnt tereta



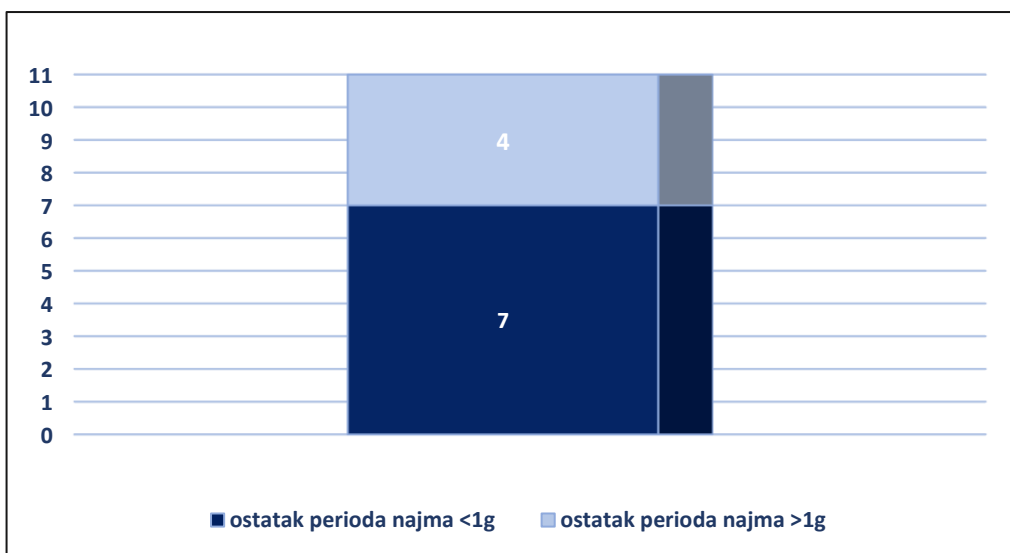
Grafikon 1. Prevezeni teret u drugom tromjesečju 2023. godine



Grafikon 2. Prosječna starost brodova AP

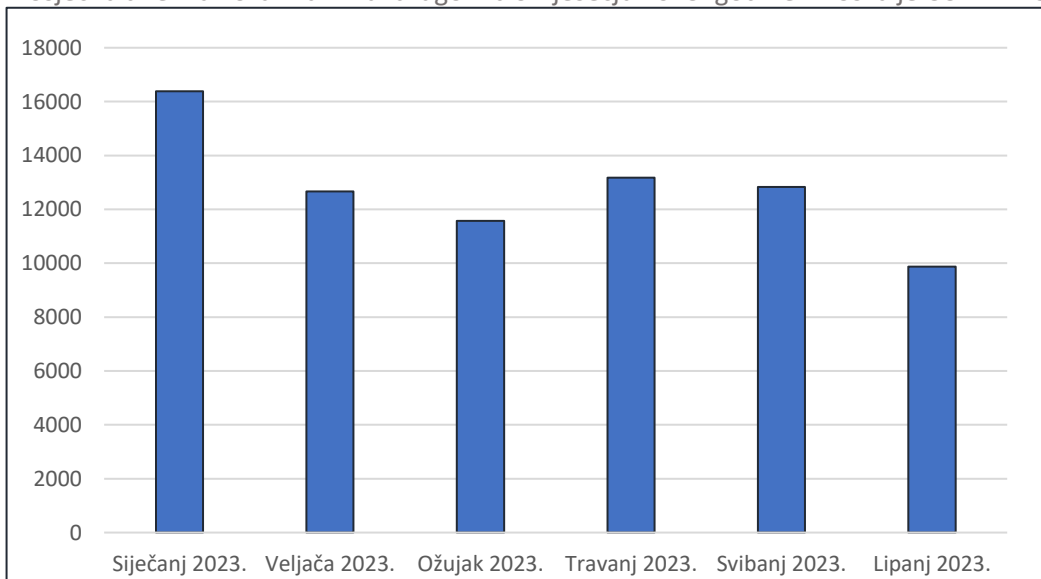
Na dan 30.06.2023. prosječna starost brodova AP bila je 12,02 godina

OPERATIVNI POKAZATELJI



Grafikon 3. Pregled zaposlenja brodova AP

Prosječna dnevna vozarina AP u drugom tromjesečju 2023. godine iznosila je USD 12.752



Grafikon 4. Prosjek vozarina u drugom tromjesečju 2023. godine

Uposlenost flote za drugo tromjesečje 2023. godine

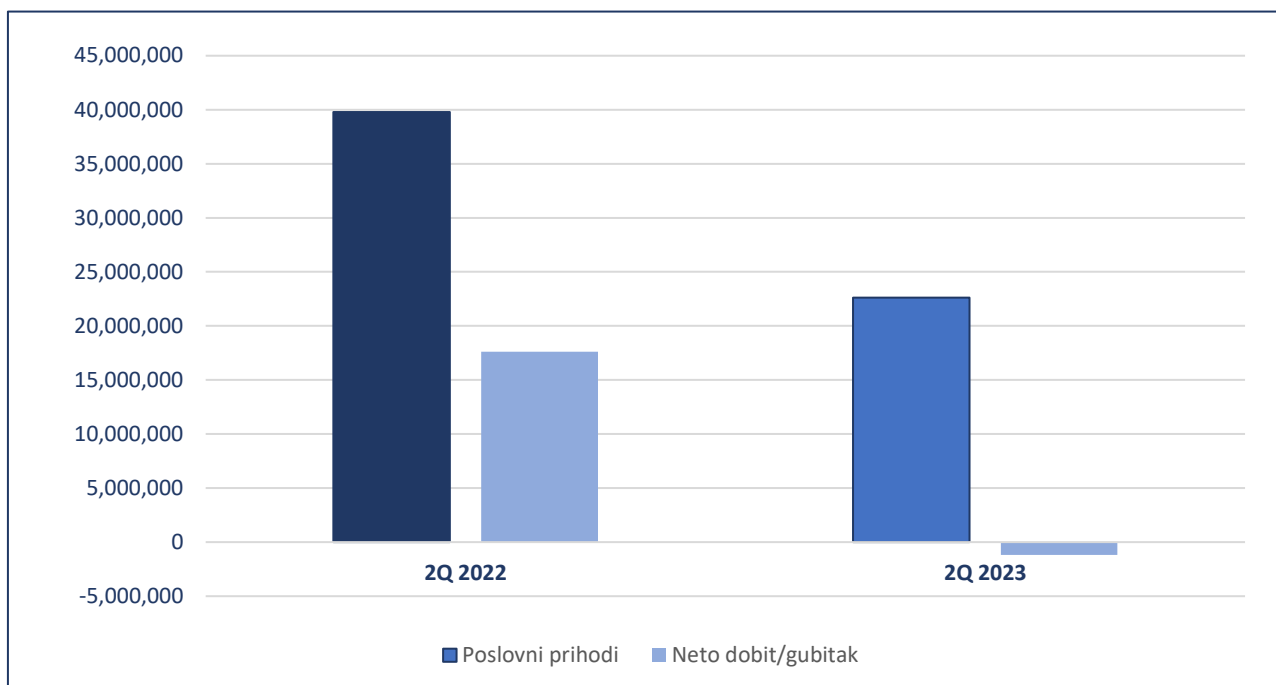
Ukupni dani u floti / Ownership days	1980
Raspoloživi dani* / Available days	1875
Operativni dani** / Operating days	1854
Uposlenost flote / fleet utilization	98,86 %

*Raspoloživi dani predstavljaju ukupne dane umanjene za dane u doku

** Operativni dani predstavljaju raspoložive dane umanjene za dane u off-hire-u, popravku i zaostajima

*** Uposlenost flote se računa dijeljenjem operativnih i raspoloživih dana

FINANCIJSKI POKAZATELJI



NAV

Izračun vrijednosti flote je baziran na svim dostupnim informacijama iz više relevantnih izvora uključujući sve specifičnosti flote. Vrijednost flote na dan 30.06.2023. iznosi 202,12 mil. USD, što daje NAV osnovne djelatnosti 85,02 USD po dionici.

Knjigovodstvena vrijednost imovine neosnovnih djelatnosti na dan 30.06.2023. iznosi 17.47 mil. USD, što daje NAV od 12,56 USD po dionici.

Disclaimer: Podaci su objavljeni u dobroj vjeri i sukladno svim dostupnim informacijama i činjenicama o tržišnoj vrijednosti, te uzevši u obzir sve specifičnosti flote, te služi samo kao osnovna informacija, a nikako kao preporuka za kupnju ili prodaju dionica. Izračun NAV-a je rađen na bazi 1.381.010 dionica (ukupan broj dionica umanjeno za broj trezorskih dionica).

FINANCIJSKI IZVJEŠTAJI

BILANCA stanje na dan 30.06.2023.

u eurima

Obveznik: ATLANTSKA PLOVIDBA d.d.			
Naziv pozicije	AOP oznaka	Zadnji dan prethodne poslovne godine	Na izvještajni datum tekućeg razdoblja
1	2	3	4
A) POTRAŽIVANJA ZA UPISANI A NEUPLAĆENI KAPITAL	001		
B) DUGOTRAJNA IMOVINA (AOP 003+010+020+031+036)	002	106,208,785	106,218,723
I. NEMATERIJALNA IMOVINA (AOP 004 do 009)	003	0	0
1. Izdaci za razvoj	004	0	
2. Koncesije, patenti, licencije, robne i uslužne marke, softver i ostala prava	005	0	
3. Goodwill	006	0	
4. Predujmovi za nabavu nematerijalne imovine	007	0	
5. Nematerijalna imovina u pripremi	008	0	
6. Ostala nematerijalna imovina	009	0	
II. MATERIJALNA IMOVINA (AOP 011 do 019)	010	10,418,040	10,332,694
1. Zemljište	011	709,603	709,603
2. Građevinski objekti	012	4,158,907	4,026,726
3. Postrojenja i oprema	013	129,827	114,770
4. Alati, pogonski inventar i transportna imovina	014	0	
5. Biološka imovina	015	0	
6. Predujmovi za materijalnu imovinu	016	0	206,985
7. Materijalna imovina u pripremi	017	29,727	16,349
8. Ostala materijalna imovina	018	25,043	25,043
9. Ulaganje u nekretnine	019	5,364,933	5,233,218
III. DUGOTRAJNA FINANCIJSKA IMOVINA (AOP 021 do 030)	020	95,790,724	95,886,029
1. Ulaganja u udjele (dionice) poduzetnika unutar grupe	021	95,696,757	95,792,061
2. Ulaganja u ostale vrijednosne papire poduzetnika unutar grupe	022	0	
3. Dani zajmovi, depoziti i slično poduzetnicima unutar grupe	023	0	
4. Ulaganja u udjele (dionice) društava povezanih sudjelujućim interesom	024	93,968	93,968
5. Ulaganja u ostale vrijednosne papire društava povezanih sudjelujućim interesom	025	0	
6. Dani zajmovi, depoziti i slično društvima povezanim sudjelujućim interesom	026	0	
7. Ulaganja u vrijednosne papire	027	0	
8. Dani zajmovi, depoziti i slično	028	0	
9. Ostala ulaganja koja se obračunavaju metodom udjela	029	0	
10. Ostala dugotrajna financijska imovina	030	0	
IV. POTRAŽIVANJA (AOP 032 do 035)	031	0	0
1. Potraživanja od poduzetnika unutar grupe	032	0	
2. Potraživanja od društava povezanih sudjelujućim interesom	033	0	
3. Potraživanja od kupaca	034	0	
4. Ostala potraživanja	035	0	
V. ODGOĐENA POREZNA IMOVINA	036	0	
C) KRATKOTRAJNA IMOVINA (AOP 038+046+053+063)	037	71,261,597	61,275,678
I. ZALIHE (AOP 039 do 045)	038	4,048,357	3,909,870
1. Sirovine i materijal	039	1,987,279	904,453
2. Proizvodnja u tijeku	040	2,061,078	3,005,417
3. Gotovi proizvodi	041	0	
4. Trgovačka roba	042	0	
5. Predujmovi za zalihe	043	0	
6. Dugotrajna imovina namijenjena prodaji	044	0	
7. Biološka imovina	045	0	
II. POTRAŽIVANJA (AOP 047 do 052)	046	49,373,260	49,162,494
1. Potraživanja od poduzetnika unutar grupe	047	47,680,941	45,313,964
2. Potraživanja od društava povezanih sudjelujućim interesom	048	0	
3. Potraživanja od kupaca	049	497,879	2,515,573
4. Potraživanja od zaposlenika i članova poduzetnika	050	8,109	7,385
5. Potraživanja od države i drugih institucija	051	30,890	54,020
6. Ostala potraživanja	052	1,155,441	1,271,552
III. KRATKOTRAJNA FINANCIJSKA IMOVINA (AOP 054 do 062)	053	318,568	508,568
1. Ulaganja u udjele (dionice) poduzetnika unutar grupe	054	0	
2. Ulaganja u ostale vrijednosne papire poduzetnika unutar grupe	055	0	
3. Dani zajmovi, depoziti i slično poduzetnicima unutar grupe	056	0	
4. Ulaganja u udjele (dionice) društava povezanih sudjelujućim interesom	057	0	
5. Ulaganja u ostale vrijednosne papire društava povezanih sudjelujućim interesom	058	0	
6. Dani zajmovi, depoziti i slično društvima povezanim sudjelujućim interesom	059	0	
7. Ulaganja u vrijednosne papire	060	0	
8. Dani zajmovi, depoziti i slično	061	318,568	508,568
9. Ostala financijska imovina	062	0	
IV. NOVAC U BANCI I BLAGAJNI	063	17,521,412	7,694,746
D) PLAĆENI TROŠKOVI BUDUĆEG RAZDOBLJA I OBRAČUNATI PRIHODI	064	0	
E) UKUPNO AKTIVA (AOP 001+002+037+064)	065	177,470,362	167,494,401
F) IZVANBILANČNI ZAPISI	066		

FINANCIJSKI IZVJEŠTAJI

BILANCA stanje na dan 30.06.2023.

u eurima

Obveznik: ATLANTSKA PLOVIDBA d.d.			
Naziv pozicije	AOP oznaka	Zadnji dan prethodne poslovne godine	Na izvještajni datum tekućeg razdoblja
	2	3	4
PASIVA			
A) KAPITAL I REZERVE (AOP 068 do 070+076+077+083+086+089)	067	135,622,238	128,151,765
I. TEMELJNI (UPISANI) KAPITAL	068	55,565,200	55,565,200
II. KAPITALNE REZERVE	069	0	0
III. REZERVE IZ DOBITI (AOP 071+072-073+074+075)	070	2,778,260	2,778,260
1. Zakonske rezerve	071	2,778,260	2,778,260
2. Rezerve za vlastite dionice	072	967,955	296,279
3. Vlastite dionice i udjeli (odbitna stavka)	073	-967,955	-296,279
4. Statutarne rezerve	074	0	0
5. Ostale rezerve	075	0	0
IV. REVALORIZACIJSKE REZERVE	076	0	0
V. REZERVE FER VRIJEDNOSTI I OSTALO (AOP 078 do 082)	077	507,162	507,162
1. Fer vrijednost financijske imovine kroz ostalu sveobuhvatnu dobit (odnosno raspoložive za prodaju)	078	507,162	507,162
2. Učinkoviti dio zaštite novčanih tokova	079	0	0
3. Učinkoviti dio zaštite neto ulaganja u inozemstvu	080	0	0
4. Ostale rezerve fer vrijednosti	081	0	0
5. Tečajne razlike iz preračuna inozemnog poslovanja (konsolidacija)	082	0	0
VI. ZADRŽANA DOBIT ILI PRENESENI GUBITAK (AOP 084-085)	083	73,770,943	70,491,013
1. Zadržana dobit	084	73,770,943	70,491,013
2. Preneseni gubitak	085	0	0
VII. DOBIT ILI GUBITAK POSLOVNE GODINE (AOP 087-088)	086	3,000,673	-1,189,870
1. Dobit poslovne godine	087	3,000,673	0
2. Gubitak poslovne godine	088	0	1,189,870
VIII. MANJINSKI (NEKONTROLIRAJUĆI) INTERES	089	0	0
B) REZERVIRANJA (AOP 091 do 096)	090	197,605	197,605
1. Rezerviranja za mirovine, otpremnine i slične obveze	091	197,605	197,605
2. Rezerviranja za porezne obveze	092	0	0
3. Rezerviranja za započete sudske sporove	093	0	0
4. Rezerviranja za troškove obnavljanja prirodnih bogatstava	094	0	0
5. Rezerviranja za troškove u jamstvenim rokovima	095	0	0
6. Druga rezerviranja	096	0	0
C) DUGOROČNE OBVEZE (AOP 098 do 108)	097	4,105,221	4,118,134
1. Obveze prema poduzetnicima unutar grupe	098	0	0
2. Obveze za zajmove, depozite i slično poduzetnika unutar grupe	099	0	0
3. Obveze prema društvima povezanim sudjeljujućim interesom	100	0	0
4. Obveze za zajmove, depozite i slično društava povezanih sudjeljujućim interesom	101	0	0
5. Obveze za zajmove, depozite i slično	102	63,325	0
6. Obveze prema bankama i drugim financijskim institucijama	103	4,041,896	4,118,134
7. Obveze za predujmove	104	0	0
8. Obveze prema dobavljačima	105	0	0
9. Obveze po vrijednosnim papirima	106	0	0
10. Ostale dugoročne obveze	107	0	0
11. Odgođena porezna obveza	108	0	0
D) KRATKOROČNE OBVEZE (AOP 110 do 123)	109	37,105,590	34,625,232
1. Obveze prema poduzetnicima unutar grupe	110	27,872,440	22,469,831
2. Obveze za zajmove, depozite i slično poduzetnika unutar grupe	111	0	0
3. Obveze prema društvima povezanim sudjeljujućim interesom	112	0	0
4. Obveze za zajmove, depozite i slično društava povezanih sudjeljujućim interesom	113	0	0
5. Obveze za zajmove, depozite i slično	114	0	0
6. Obveze prema bankama i drugim financijskim institucijama	115	1,991,799	995,900
7. Obveze za predujmove	116	21,845	21,844
8. Obveze prema dobavljačima	117	4,867,079	3,176,070
9. Obveze po vrijednosnim papirima	118	0	0
10. Obveze prema zaposlenicima	119	113,486	125,935
11. Obveze za poreze, doprinose i slična davanja	120	86,075	111,203
12. Obveze s osnove udjela u rezultatu	121	135,922	7,057,020
13. Obveze po osnovi dugotrajne imovine namijenjene prodaji	122	0	0
14. Ostale kratkoročne obveze	123	2,016,943	667,429
E) ODGOĐENO PLAĆANJE TROŠKOVA I PRIHOD BUDUĆEGA RAZDOBLJA	124	439,708	401,665
F) UKUPNO – PASIVA (AOP 067+090+097+109+124)	125	177,470,362	167,494,401
G) IZVANBILANČNI ZAPISI	126		

FINANCIJSKI IZVJEŠTAJI

RAČUN DOBITI I GUBITKA u razdoblju 01.01.2023. do 30.06.2023.

u eurima

Obveznik: ATLANTSKA PLOVIDBA d.d.

Naziv pozicije	AOP oznaka	Isto razdoblje prethodne godine		Tekuće razdoblje	
		Kumulativ	Tromjesečno	Kumulativ	Tromjesečno
1	2	3	4	5	6
I. POSLOVNI PRIHODI (AOP 002 do 006)	001	39,791,132	19,923,621	22,607,791	11,234,387
1. Prihodi od prodaje s poduzetnicima unutar grupe	002				
2. Prihodi od prodaje (izvan grupe)	003	39,292,799	19,606,112	21,156,502	11,111,830
3. Prihodi na temelju upotrebe vlastitih proizvoda, robe i usluga	004	0	0		
4. Ostali poslovni prihodi s poduzetnicima unutar grupe	005	62,066	42,786	69,243	35,159
5. Ostali poslovni prihodi (izvan grupe)	006	436,267	274,723	1,382,046	87,398
II. POSLOVNI RASHODI (AOP 08+009+013+017+018+019+022+029)	007	22,635,809	11,663,775	23,965,518	12,584,133
1. Promjene vrijednosti zaliha proizvodnje u tijeku i gotovih proizvoda	008				
2. Materijalni troškovi (AOP 010 do 012)	009	18,614,838	9,352,913	20,159,210	10,763,039
a) Troškovi sirovina i materijala	010	3,394,023	1,982,258	3,034,777	1,484,424
b) Troškovi prodane robe	011	0	0		
c) Ostali vanjski troškovi	012	15,220,815	7,370,655	17,124,433	9,278,615
3. Troškovi osoblja (AOP 014 do 016)	013	855,621	445,895	1,058,643	552,940
a) Neto plaće i nadnice	014	523,575	274,907	614,264	335,441
b) Troškovi poreza i doprinosa iz plaća	015	208,952	107,307	288,091	140,566
c) Doprinosi na plaće	016	123,094	63,681	156,288	76,933
4. Amortizacija	017	163,909		273,147	194,953
5. Ostali troškovi	018				
6. Vrijednosna usklađenja (AOP 020+021)	019	0	0	0	0
a) dugotrajne imovine osim financijske imovine	020				
b) kratkotrajne imovine osim financijske imovine	021				
7. Rezerviranja (AOP 023 do 028)	022	0	0	0	0
a) Rezerviranja za mirovine, otpremnine i slične obveze	023				
b) Rezerviranja za porezne obveze	024				
c) Rezerviranja za započete sudske sporove	025				
d) Rezerviranja za troškove obnavljanja prirodnih bogatstava	026				
e) Rezerviranja za troškove u jamstvenim rokovima	027				
f) Druga rezerviranja	028				
8. Ostali poslovni rashodi	029	3,001,441	1,864,967	2,474,518	1,073,201
III. FINANCIJSKI PRIHODI (AOP 031 do 040)	030	788,417	625,466	919,946	565,786
1. Prihodi od ulaganja u udjele (dionice) poduzetnika unutar grupe	031				
2. Prihodi od ulaganja u udjele (dionice) društava povezanih sudjelujućim interesima	032				
3. Prihodi od ostalih dugotrajnih financijskih ulaganja i zajmova poduzetnicima unutar grupe	033				
4. Ostali prihodi s osnove kamata iz odnosa s poduzetnicima unutar grupe	034				
5. Tečajne razlike i ostali financijski prihodi iz odnosa s poduzetnicima unutar grupe	035	1,002	1,002		
6. Prihodi od ostalih dugotrajnih financijskih ulaganja i zajmova	036	209,478	209,478	277,102	224,257
7. Ostali prihodi s osnove kamata	037	1		93,706	93,045
8. Tečajne razlike i ostali financijski prihodi	038	482,747	319,797	496,293	195,639
9. Nerealizirani dobiti (prihodi) od financijske imovine	039				
10. Ostali financijski prihodi	040	95,189	95,189	52,845	52,845
IV. FINANCIJSKI RASHODI (AOP 042 do 048)	041	325,241	192,772	752,089	675,943
1. Rashodi s osnove kamata i slični rashodi s poduzetnicima unutar grupe	042				
2. Tečajne razlike i drugi rashodi s poduzetnicima unutar grupe	043				
3. Rashodi s osnove kamata i slični rashodi	044	111,040	61,798	104,252	33,426
4. Tečajne razlike i drugi rashodi	045	214,201	130,974	647,837	642,517
5. Nerealizirani gubici (rashodi) od financijske imovine	046				
6. Vrijednosna usklađenja financijske imovine (neto)	047				
7. Ostali financijski rashodi	048				
V. UDIO U DOBITI OD DRUŠTAVA POVEZANIH SUDJELJUJUĆIM INTERESOM	049				
VI. UDIO U DOBITI OD ZAJEDNIČKIH POTHVATA	050				
VII. UDIO U GUBITKU OD DRUŠTAVA POVEZANIH SUDJELJUJUĆIM INTERESOM	051				
VIII. UDIO U GUBITKU OD ZAJEDNIČKIH POTHVATA	052				
IX. UKUPNI PRIHODI (AOP 001+030+049 +050)	053	40,579,549	20,549,087	23,527,737	11,800,173
X. UKUPNI RASHODI (AOP 007+041+051 + 052)	054	22,961,050	11,856,547	24,717,607	13,260,076
XI. DOBIT ILI GUBITAK PRIJE OPOREZIVANJA (AOP 053-054)	055	17,618,499	8,692,540	-1,189,870	-1,459,903
1. Dobit prije oporezivanja (AOP 053-054)	056	17,618,499	8,692,540	0	0
2. Gubitak prije oporezivanja (AOP 054-053)	057	0	0	-1,189,870	-1,459,903
XII. POREZ NA DOBIT	058				
XIII. DOBIT ILI GUBITAK RAZDOBLJA (AOP 055-059)	059	17,618,499	8,692,540	-1,189,870	-1,459,903
1. Dobit razdoblja (AOP 055-059)	060	17,618,499	8,692,540	0	0
2. Gubitak razdoblja (AOP 059-055)	061	0	0	-1,189,870	-1,459,903

FINANCIJSKI IZVJEŠTAJI

IZVJEŠTAJ O NOVČANOM TIJEKU - Indirektna metoda u razdoblju 01.01.2023. do 30.06.2023.

u eurima

Obveznik:			
Naziv pozicije	AOP oznaka	Isto razdoblje prethodne godine	Tekuće razdoblje
1	2	3	4
Novčani tokovi od poslovnih aktivnosti			
1. Dobit prije oporezivanja	001	17,618,499	-1,189,870
2. Usklađenja (AOP 003 do 010):	002	25,771	-46,254
a) Amortizacija	003	163,909	273,147
b) Dobici i gubici od prodaje i vrijednosna usklađenja dugotrajne materijalne i nematerijalne imovine	004	93,385	
c) Dobici i gubici od prodaje i nerealizirani dobiti i gubici i vrijednosno usklađenje financijske imovine	005	0	
d) Prihodi od kamata i dividendi	006	-305,670	-423,653
e) Rashodi od kamata	007	111,040	104,252
f) Rezerviranja	008	0	
g) Tečajne razlike (nerealizirane)	009	-36,893	
h) Ostala usklađenja za nenovčane transakcije i nerealizirane dobitke i gubitke	010	0	
I. Povećanje ili smanjenje novčanih tokova prije promjena u radnom kapitalu (AOP 001+002)	011	17,644,270	-1,236,124
3. Promjene u radnom kapitalu (AOP 013 do 016)	012	-15,574,533	-7,710,794
a) Povećanje ili smanjenje kratkoročnih obveza	013	-6,354,972	-8,022,004
b) Povećanje ili smanjenje kratkotrajnih potraživanja	014	-7,957,376	210,766
c) Povećanje ili smanjenje zaliha	015	-501,894	138,487
d) Ostala povećanja ili smanjenja radnog kapitala	016	-760,291	-38,043
II. Novac iz poslovanja (AOP 011+012)	017	2,069,737	-8,946,918
4. Novčani izdaci za kamate	018	-107,939	-94,319
5. Plaćeni porez na dobit	019	0	
A) NETO NOVČANI TOKOVI OD POSLOVNIH AKTIVNOSTI (AOP 017 do 019)	020	1,961,798	-9,041,237
Novčani tokovi od investicijskih aktivnosti			
1. Novčani primici od prodaje dugotrajne materijalne i nematerijalne imovine	021		
2. Novčani primici od prodaje financijskih instrumenata	022	0	
3. Novčani primici od kamata	023	1,003	93,703
4. Novčani primici od dividendi	024	304,667	329,950
5. Novčani primici s osnove povrata danih zajmova i štednih uloga	025	0	
6. Ostali novčani primici od investicijskih aktivnosti	026	0	
III. Ukupno novčani primici od investicijskih aktivnosti (AOP 021 do 026)	027	305,670	423,653
1. Novčani izdaci za kupnju dugotrajne materijalne i nematerijalne imovine	028	-7,936	-18,131
2. Novčani izdaci za stjecanje financijskih instrumenata	029	-2,665,136	
3. Novčani izdaci s osnove povrata danih zajmova i štednih uloga za razdoblje	030	0	-190,000
4. Stjecanje ovisnog društva, umanjeno za stečeni novac	031	0	
5. Ostali novčani izdaci od investicijskih aktivnosti	032		
IV. Ukupno novčani izdaci od investicijskih aktivnosti (AOP 028 do 032)	033	-2,673,072	-208,131
B) NETO NOVČANI TOKOVI OD INVESTICIJSKIH AKTIVNOSTI (AOP 027+033)	034	-2,367,402	215,522
Novčani tokovi od financijskih aktivnosti			
1. Novčani primici od povećanja temeljnog (upisanog) kapitala	035	0	
2. Novčani primici od izdavanja vlasničkih i dužničkih financijskih instrumenata	036	0	
3. Novčani primici od glavnice kredita, pozajmica i drugih posudbi	037	0	
4. Ostali novčani primici od financijskih aktivnosti	038	0	
V. Ukupno novčani primici od financijskih aktivnosti (AOP 035 do 038)	039	0	0
1. Novčani izdaci za otplatu glavnice kredita, pozajmica i drugih posudbi i dužničkih financijskih instrumenata	040	-995,508	-1,000,951
2. Novčani izdaci za isplatu dividendi	041	0	
3. Novčani izdaci za financijski najam	042	-5,906	
4. Novčani izdaci za otkup vlastitih dionica i smanjenje temeljnog (upisanog) kapitala	043	0	
5. Ostali novčani izdaci od financijskih aktivnosti	044	0	
VI. Ukupno novčani izdaci od financijskih aktivnosti (AOP 040 do 044)	045	-1,001,414	-1,000,951
C) NETO NOVČANI TOKOVI OD FINANCIJSKIH AKTIVNOSTI (AOP 039+045)	046	-1,001,414	-1,000,951
1. Nerealizirane tečajne razlike po novcu i novčanim ekvivalentima	047	0	
D) NETO POVEĆANJE ILI SMANJENJE NOVČANIH TOKOVA (AOP 020+034+046+047)	048	-1,407,018	-9,826,666
E) NOVAC I NOVČANI EKVALENTI NA POČETKU RAZDOBLJA	049	3,123,212	17,521,412
F) NOVAC I NOVČANI EKVALENTI NA KRAJU RAZDOBLJA (AOP 048+049)	050	1,716,194	7,694,746

IZVJEŠTAJ O PROMJENAMA KAPITALA u razdoblju 01.01.2023. do 30.06.2023

u eurima.

Opis pozicije	AOP oznaka	Raspodjeljivo imateljima kapitala matice																	
		Temeljni (upisani) kapital	Kapitalne rezerve	Zakonske rezerve	Rezerve za vlastite dionice	Vlastite dionice i udjeli (odbitna stavka)	Statutarne rezerve	Ostale rezerve	Revalorizacijske rezerve	Fer vrijednost imovine kroz ostalu sveobuhvatnu dobit (raspoloživa za prodaju)	Učinkoviti dio zaštite novčanih tokova	Učinkoviti dio zaštite neto ulaganja u inozemstvo	Ostale rezerve fer vrijednosti	Tečajne razlike iz proračuna inozemnog poslovanja	Zadržana dobit / preneseni gubitak	Dobit / gubitak poslovne godine	Ukupno raspodjeljivo imateljima kapitala matice	Manjinski (nekontrolirajući) interes	Ukupno kapital i rezerve
1	2	3	4	5	6	7	8	9	10	11	12	13	14	15	16	17	18 (3 do 6 - 7 + 8 do 17)	19	20 (18+19)
Prethodno razdoblje																			
1. Stanje na dan početka prethodne poslovne godine	01	55,565,200	0	118,940	1,082,446	1,082,446	0	0	0	507,162	0	0	0	0	-36,431,702	116,582,796	136,342,396	0	136,342,396
2. Promjene računovodstvenih politika	02	0	0	0	0	0	0	0	0	0	0	0	0	0	0	0	0	0	0
3. Ispravak pogreški	03	0	0	0	0	0	0	0	0	0	0	0	0	0	0	0	0	0	0
4. Stanje na dan početka prethodne poslovne godine (prepravljeno) (AOP 01 do 03)	04	55,565,200	0	118,940	1,082,446	1,082,446	0	0	0	507,162	0	0	0	0	-36,431,702	116,582,796	136,342,396	0	136,342,396
5. Dobit/gubitak razdoblja	05	0	0	0	0	0	0	0	0	0	0	0	0	0	0	3,000,673	3,000,673	0	3,000,673
6. Tečajne razlike iz proračuna inozemnog poslovanja	06	0	0	0	0	0	0	0	0	0	0	0	0	0	0	0	0	0	0
7. Promjene revalorizacijskih rezervi dugotrajne materijalne i nematerijalne imovine	07	0	0	0	0	0	0	0	0	0	0	0	0	0	0	0	0	0	0
8. Dobitak ili gubitak s osnove naknadnog vrednovanja financijske imovine prema fer vrijednosti kroz ostalu sveobuhvatnu dobit (raspoloživa za prodaju)	08	0	0	0	0	0	0	0	0	0	0	0	0	0	0	0	0	0	0
9. Dobitak ili gubitak s osnove učinkovite zaštite novčanog toka	09	0	0	0	0	0	0	0	0	0	0	0	0	0	0	0	0	0	0
10. Dobitak ili gubitak s osnove učinkovite zaštite neto ulaganja u inozemstvu	10	0	0	0	0	0	0	0	0	0	0	0	0	0	0	0	0	0	0
11. Udio u ostaloj sveobuhvatnoj dobiti/gubitku društava povezanih sudjelujućim interesom	11	0	0	0	0	0	0	0	0	0	0	0	0	0	0	0	0	0	0
12. Aktuarski dobici/gubici po planovima definiranih primanja	12	0	0	0	0	0	0	0	0	0	0	0	0	0	0	0	0	0	0
13. Ostale nevlasničke promjene kapitala	13	0	0	0	-584,685	-114,491	0	0	0	0	0	0	0	0	415,198	0	-54,996	0	-54,996
14. Porez na transakcije priznate direktno u kapitalu	14	0	0	0	0	0	0	0	0	0	0	0	0	0	0	0	0	0	0
15. Smanjenje temeljnog (upisanog) kapitala (osim u postupku predstečajne nagodbe i nastalog reinvestiranjem dobiti)	15	0	0	0	0	0	0	0	0	0	0	0	0	0	0	0	0	0	0
16. Smanjenje temeljnog (upisanog) kapitala u postupku predstečajne nagodbe	16	0	0	0	0	0	0	0	0	0	0	0	0	0	0	0	0	0	0
17. Smanjenje temeljnog (upisanog) kapitala nastalog reinvestiranjem dobiti	17	0	0	0	0	0	0	0	0	0	0	0	0	0	0	0	0	0	0
18. Otkup vlastitih dionica/udjela	18	0	0	0	470,194	0	0	0	0	0	0	0	0	0	-470,198	0	-4	0	-4
19. Uplate članova/dioničara	19	0	0	0	0	0	0	0	0	0	0	0	0	0	0	0	0	0	0
20. Isplata udjela u dobiti/dividende	20	0	0	0	0	0	0	0	0	0	0	0	0	-3,665,831	0	-3,665,831	0	-3,665,831	
21. Ostale raspodjele i isplate članovima/dioničarima	21	0	0	0	0	0	0	0	0	0	0	0	0	0	0	0	0	0	0
22. Prijenos u pozicije rezervi po godišnjem rasporedu	22	0	0	2,659,320	0	0	0	0	0	0	0	0	0	113,923,476	-116,582,796	0	0	0	0
23. Povećanje rezervi u postupku predstečajne nagodbe	23	0	0	0	0	0	0	0	0	0	0	0	0	0	0	0	0	0	0
24. Stanje na zadnji dan izvještajnog razdoblja prethodne poslovne godine (04 do 23)	24	55,565,200	0	2,778,260	967,955	967,955	0	0	0	507,162	0	0	0	0	73,770,943	3,000,673	135,622,239	0	135,622,239
DODATAK IZVJEŠTAJU O PROMJENAMA KAPITALA (popunjava poduzetnik obveznik primjene MSFI-a)																			
I. OSTALA SVEOBUHVAATNA DOBIT PRETHODNOG RAZDOBLJA, UMANJENO ZA POREZE (AOP 06 do 14)	25	0	0	0	-584,685	-114,491	0	0	0	0	0	0	0	415,198	0	-54,996	0	-54,996	0
II. SVEOBUHVAATNA DOBIT ILI GUBITAK PRETHODNOG RAZDOBLJA (AOP 05+25)	26	0	0	0	-584,685	-114,491	0	0	0	0	0	0	0	415,198	3,000,673	2,945,677	0	2,945,677	0
III. TRANSAKCIJE S VLASNICIMA PRETHODNOG RAZDOBLJA PRIZNATE DIREKTNO U KAPITALU (AOP 15 do 23)	27	0	0	2,659,320	470,194	0	0	0	0	0	0	0	0	109,787,447	-116,582,796	-3,665,834	0	-3,665,834	0

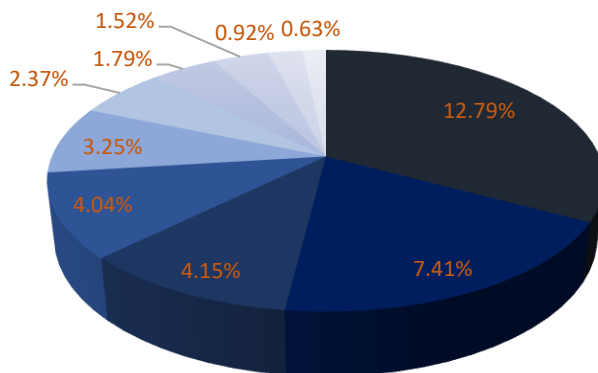
IZVJEŠTAJ O PROMJENAMA KAPITALA u razdoblju 01.01.2023. do 30.06.2023

u eurima.

Opis pozicije	AOP oznaka	Raspodjeljivo imateljima kapitala matice																Manjinski (nekontrolirajući) interes	Ukupno kapital i rezerve
		Temeljni (upisani) kapital	Kapitalne rezerve	Zakonske rezerve	Rezerve za vlastite dionice	Vlastite dionice i udjeli (odbitna stavka)	Statutarne rezerve	Ostale rezerve	Revalorizacijske rezerve	Fer vrijednost financijske imovine kroz ostalu sveobuhvatnu dobit (raspoloživa za prodaju)	Učinkoviti dio zaštite novčanih tokova	Učinkoviti dio zaštite neto ulaganja u inozemstvo	Ostale rezerve fer vrijednosti	Tečajne razlike iz preračuna inozemnog poslovanja	Zadržana dobit / preneseni gubitak	Dobit / gubitak poslovne godine	Ukupno raspodjeljivo imateljima kapitala matice		
1	2	3	4	5	6	7	8	9	10	11	12	13	14	15	16	17	18 (3 do 6 - 7)	19	20 (18+19)
Tekuće razdoblje																			
1. Stanje na dan početka tekuće poslovne godine	28	55,565,200		2,778,260	967,955	967,955				507,162					73,770,943	3,000,673	135,622,238	0	135,622,238
2. Promjene računovodstvenih politika	29																0		0
3. Ispravak pogreški	30																0		0
4. Stanje na dan početka tekuće poslovne godine (prepravljeno) (AOP 28 do 30)	31	55,565,200	0	2,778,260	967,955	967,955	0	0	0	507,162	0	0	0	0	73,770,943	3,000,673	135,622,238	0	135,622,238
5. Dobit/gubitak razdoblja	32	0	0	0	0	0	0	0	0	0	0	0	0	0	0	-1,189,870	-1,189,870	0	-1,189,870
6. Tečajne razlike iz preračuna inozemnog poslovanja	33	0	0	0	0	0	0	0	0	0	0	0	0	0	0	0	0	0	0
7. Promjene revalorizacijskih rezervi dugotrajne materijalne i nematerijalne imovine	34	0	0	0	0	0	0	0	0	0	0	0	0	0	0	0	0	0	0
8. Dobitak ili gubitak s osnove naknadnog vrednovanja financijske imovine prema fer vrijednosti kroz ostalu sveobuhvatnu dobit (raspoloživa za prodaju)	35	0	0	0	0	0	0	0	0	0	0	0	0	0	0	0	0	0	0
9. Dobitak ili gubitak s osnove učinkovite zaštite novčanog toka	36	0	0	0	0	0	0	0	0	0	0	0	0	0	0	0	0	0	0
10. Dobitak ili gubitak s osnove učinkovite zaštite neto ulaganja u inozemstvu	37	0	0	0	0	0	0	0	0	0	0	0	0	0	0	0	0	0	0
11. Udio u ostaloj sveobuhvatnoj dobiti/gubitku društava povezanih sudjelujućim interesom	38	0	0	0	0	0	0	0	0	0	0	0	0	0	0	0	0	0	0
12. Aktuarski dobiti/gubici po planovima definiranih primanja	39	0	0	0	0	0	0	0	0	0	0	0	0	0	0	0	0	0	0
13. Ostale ne vlasničke promjene kapitala	40	0	0	0	-671,676	-671,676	0	0	0	0	0	0	0	0	0	0	0	0	0
14. Porez na transakcije priznate direktno u kapitalu	41	0	0	0	0	0	0	0	0	0	0	0	0	0	0	0	0	0	0
15. Smanjenje temeljnog (upisanog) kapitala (osim u postupku predstečajne nagodbe i nastalog reinvestiranjem dobiti)	42	0	0	0	0	0	0	0	0	0	0	0	0	0	0	0	0	0	0
16. Smanjenje temeljnog (upisanog) kapitala u postupku predstečajne nagodbe	43	0	0	0	0	0	0	0	0	0	0	0	0	0	0	0	0	0	0
17. Smanjenje temeljnog (upisanog) kapitala nastalog reinvestiranjem dobiti	44	0	0	0	0	0	0	0	0	0	0	0	0	0	0	0	0	0	0
18. Otkup vlastitih dionica/udjela	45	0	0	0	0	0	0	0	0	0	0	0	0	0	0	0	0	0	0
19. Uplate članova/dioničara	46	0	0	0	0	0	0	0	0	0	0	0	0	0	0	0	0	0	0
20. Isplata udjela u dobiti/dividende	47	0	0	0	0	0	0	0	0	0	0	0	0	0	0	0	0	0	0
21. Ostale raspodjele i isplate članovima/dioničarima	48	0	0	0	0	0	0	0	0	0	0	0	0	0	-6,955,455	0	-6,955,455	0	-6,955,455
22. Prijenos po godišnjem rasporedu	49	0	0	0	0	0	0	0	0	0	0	0	0	0	674,852	0	674,852	0	674,852
23. Povećanje rezervi u postupku predstečajne nagodbe	50	0	0	0	0	0	0	0	0	0	0	0	0	0	3,000,673	-3,000,673	0	0	0
24. Stanje na zadnji dan izvještajnog razdoblja tekuće poslovne godine (AOP 31 do 50)	51	55,565,200	0	2,778,260	296,279	296,279	0	0	0	507,162	0	0	0	0	70,491,013	-1,189,870	128,151,765	0	128,151,765
DODATAK IZVJEŠTAJU O PROMJENAMA KAPITALA (popunjava poduzetnik obveznik primjene MSFI-a)																			
I. OSTALA SVEOBUHVAATNA DOBIT TEKUĆEG RAZDOBLJA, UMANJENO ZA POREZE (AOP 33 do 41)	52	0	0	0	-671,676	-671,676	0	0	0	0	0	0	0	0	0	0	0	0	0
II. SVEOBUHVAATNA DOBIT ILI GUBITAK TEKUĆEG RAZDOBLJA (AOP 32 + 52)	53	0	0	0	-671,676	-671,676	0	0	0	0	0	0	0	0	0	-1,189,870	-1,189,870	0	-1,189,870
III. TRANSAKCIJE S VLASNICIMA TEKUĆEG RAZDOBLJA PRIZNATE DIREKTNO U KAPITALU (AOP 42 do 50)	54	0	0	0	0	0	0	0	0	0	0	0	0	0	-3,279,930	-3,000,673	-6,280,603	0	-6,280,603

DIONIČARI

VODEĆI DIONIČARI NA DAN 30.06.2023.	Broj dionica	Udio u tem. kapitalu
IGOR BILBIJA	178.452	12,79%
CERP/REPUBLIKA HRVATSKA	103.446	7,41%
OLEG USKOKOVIĆ	57.877	4,15%
DUŠKO VLADOVIĆ-RELJA	56.386	4,04%
VLAHO LONZA	45.349	3,25%
DAMIR ŠMOK	33.128	2,37%
HRVOJE JERKOVIĆ	25.000	1,79%
OTP BANKA D.D. /OTP INDEKSNI FOND - OIF S JAVNOM PONUDOM	21.271	1,52%
DANE SUČIĆ	12.852	0,92%
INETRKAPITAL VRIJEDNOSNI PAPIRI D.O.O./ZBIRNI SKRBNIČKI RAČUN ZA DP	8.840	0,63%
UKUPNO	542.601	38,87%



- IGOR BILBIJA
- CERP/REPUBLIKA HRVATSKA
- OLEG USKOKOVIĆ
- DUŠKO VLADOVIĆ-RELJA
- VLAHO LONZA
- DAMIR ŠMOK
- HRVOJE JERKOVIĆ
- OTP BANKA D.D. /OTP INDEKSNI FOND - OIF S JAVNOM PONUDOM
- DANE SUČIĆ
- INETRKAPITAL VRIJEDNOSNI PAPIRI D.O.O./ZBIRNI SKRBNIČKI RAČUN ZA DP

- Na sjednici Upravnog odbora Atlantske plovidbe d.d., održanoj 28. veljače 2023. godine, donesena je odluka o Prijedlogu odluke o isplati dividende kojom će Upravni odbor Atlantske plovidbe d.d. Glavnoj skupštini Društva na redovnoj sjednici predložiti isplatu dividende u iznosu od 5 EUR
- Atlantska plovidba d.d. donijela je odluku o deklariranju opcije kupnje dva broda AP Drzic i AP Sveti Vlaho koji su bili u bareboat financijskom aranžmanu sa Hudson Structure Capital Management Ltd, bivši Northern Shipping Fund. Navedeni brodovi refinancirati će se kreditom inozemne poslovne banke
- U prvom kvartalu Atlantska plovidba je od osiguravatelja naplatila dio prošlogodišnje štete AP Revelina, te je po toj osnovi proknjižila prihod u iznosu 1.211.618 EUR na poziciji Ostali poslovni prihod.
- Na Glavnoj skupštini Društva održanoj 09. lipnja 2023. godine donesena je odluka o isplati dividende u iznosu 5 EUR, te će ista biti isplaćena dioničarima na dan 28. srpnja 2023. godine.
- Atlantska plovidba d.d. je 20. lipnja 2023. godine sklopila Ugovor o kreditu na rok od pet godina s Chailease International Financial Services (Singapore) Pte. Ltd., te tako uspješno realizirala transakciju refinanciranja brodova AP Sv. Vlaho i AP Drzic.
- Na zajedničkoj sjednici Upravnog odbora i izvršnih direktora Atlantske plovidbe d.d. održanoj 27. lipnja 2023. godine donesena je odluka o povećanju temeljnog kapitala iz odobrenog temeljnog kapitala izdavanjem novih redovitih dionica Društva. Temeljni kapital povećava se javnom ponudom dionica za iznos od najmanje 13.891.100,00 eura, a najviše 27.782.600,00 eura, a cijena nove dionice bit će u rasponu od 53,50 eur do 60,00 eur.. Javna ponuda će se smatrati uspješnom ako bude upisano i uplaćeno najmanje 348.875 novih dionica

Na temelju članka 468. stavak 2. Zakona o tržištu kapitala (NN 65/18), odgovorne osobe za sastavljanje tromjesečnog financijskog izvještaja:

Marko Domijan - Glavni izvršni direktor,
Vicenco Jerković - izvršni direktor i Edo Taslaman - izvršni direktor daju

IZJAVU

Prema našem najboljem saznanju, tromjesečni financijski izvještaj Društva, sastavljen uz primjenu odgovarajućih standarda financijskog izvještavanja, daje istinit i objektivan prikaz imovine i obveza, financijskog položaja, dobiti ili gubitka Društva.

Tromjesečni financijski izvještaj sadrži objektivan prikaz razvoja i rezultata poslovanja i položaja Društva, uz opis najznačajnijih rizika i neizvjesnosti kojima je Društvo izloženo.

Tromjesečni financijski izvještaj nije revidiran.

Glavni izvršni direktor
Marko Domijan

Izvršni direktor
Vicenco Jerković



Atlantska plovidba d.d.
13
DUBROVNIK





ATLANTSKA PLOVIDBA



**ATLANTIC
CENTIAR**