




ATLANTSKA PLOVIDBA d.d.



**NEREVIDIRANI
NEKONSOLIDIRANI
FINANCIJSKI
IZVJEŠTAJ**

ZA ČETVRTO TROMJESEČJE i 2021.g.

28.02.2022.



SADRŽAJ

1. Pismo glavnog izvršnog direktora
2. Međuizvještaj rukovodstva
3. Operativni pokazatelji
4. Financijski pokazatelji
5. Financijski izvještaji
 - a. Bilanca
 - b. Izvještaj o sveobuhvatnoj dobiti
 - c. Izvještaj o novčanom toku
 - d. Izvještaj o promjenama kapitala
6. Dioničari
7. Bilješke
8. Izjava

PISMO GLAVNOG IZVRŠNOG DIREKTORA



Oporavak tržišta koji je započeo u drugoj polovici 2020. nastavio se i u 2021. godini pokrenut najvećim dijelom rastom kineske ekonomije i povećanom potražnjom za željeznom rudačom. Uobičajeni je pad tržišta tijekom perioda proslave lunarne Nove godine izostao, jer je u Kini zastoj u gospodarstvu tijekom praznika bio manje zamjetan uslijed restrikcija uzrokovanih pandemijom.

Pozitivan trend nastavio se tijekom gotovo cijele godine. Došlo je do povećanja potražnje za brodskim prostorom od 4,8% tona-milja, dok je flota rasla brzinom od 3,6%. Najveći porast zabilježen je u trgovini ugljenom i žitom.

Odluka kineskih vlasti o zabrani uvoza ugljena iz Australije u 2020. godini dovela je do zastoja većeg broja brodova pred kineskim lukama, a potom do preusmjerenja uvoza prema Indoneziji, što je rezultiralo povećanjem potrebnih tona-milja.

Posebno snažan rast dogodio se tijekom 9. i 10. mjeseca kad je tržište doseglo vrhunac kakav nije viđen dugi niz godina. Najveći rast zabilježili su Capesize brodovi, kad su dnevne vozarine na spot tržištu dosegle 87.000 USD, ali su ih s manjim oscilacijama pratile i ostale klase brodova (Panamaxi do 38.000 USD, Supramaxi 32.000 USD i Handysize 30.000 USD). Ovakav snažan rast posebno je potenciran velikim zastojima pred lukama, ponovo zbog restrikcija vezanih za pandemiju, te lokalnim propisima o smjenama i karanteni posade.

Usljed još snažnijeg rasta tržišta kontejnerskih brodova, došlo je do prelijevanja dijela tereta na brodove za opći teret, ali i na bulk carriere, pa je viđeno i da brodovi za rasuti teret prevoze kontejnere.

U drugom dijelu godine usporio se rast kineskog gospodarstva, te se ukupni rast za 2021. godinu procjenjuje na 8.1%, dok je u 4. kvartalu iznosio 4.0%, te je došlo do smanjenja potražnje za brodskim teretom. Zbog svega navedenog došlo je i do pada vozarina koje su još uvijek na više nego zadovoljavajućim razinama.

Ubrzani rast vozarina i potražnja za brodskim prostorom je dovela do značajnog povećanja aktivnosti na tržištu polovnih brodova, a posljedično i do značajnog povećanja cijena polovnih brodova.

Došlo je do porasta ugovaranja novogradnji u odnosu na 2020. godinu, kad je ugovoren vrlo mali broj novih brodova. Najveći broj ugovora sklopljenih u 2021. odnosi se na brodove za prijevoz kontejnera i ukapljenog plina, te su povećane cijene novih brodova uslijed bolje iskorištenih kapaciteta u brodogradilištima, veće potražnje, te povećanih cijena materijala (prvenstveno čelika). Ugovoren je i značajno veći broj brodova za prijevoz rasutog tereta u odnosu na 2020., ali je brzina ugovaranja u skladu s uobičajenom prije 2020. te se knjiga narudžbi zadržala na niskih 7% postojeće flote. Stoga se u sljedećim godinama očekuje usporen rast flote, pa je u 2022. godini predviđen rast između 1.6 i 2.3%.

Iako je cijena scrapa porasla s nešto preko 400 USD/lit krajem 2020. na oko 600 USD/lit zbog visokih vozarina, samo trećina tonaže reciklirane u 2020. u 2021. prodana je u scrap. Očekuje se kako će ovaj trend u 2022. godini preokrenuti i da će nešto veći broj brodova biti prodan u rezališta, ali ipak ne možemo očekivati značajno veći udio prodaje brodova u rezališta.

Gore navedene okolnosti dovele su do odluke da se pristupi pregovorima o gradnji novih brodova, te je potpisano pismo namjere, a potom i ugovor o gradnji dva nova broda (s opcijama za dva dodatna broda) tipa Kamsarmax nosivosti 82.000 dwt s kineskim brodogradilištem Jiangsu Hantong Ship Heavy Industry.

Brodovi su građeni prema zadnjim važećim ekološkim standardima vezano za emisije NO_x i u skladu su s IMO Tier III propisima, a također su u skladu s EEDI Phase 2 koja se trenutno zahtjeva za nove brodove, a tiče se potrošnje goriva.

Iskoristili smo povoljne okolnosti na tržištu, dostupnost kapitala većinom iz dalekoistočnih izvora, već zaključene poslove u 2020. godini, te ranije započete pregovore i intenzivirali smo rad na refinanciranju postojećeg zaduženja s ciljem smanjenja troškova kamata i produljenjem rokova za kredite koji su uskoro dospijevali. U siječnju smo završili projekt refinanciranja brodova AP Argosy i AP Jadran s kineskom leasing kućom AVIC International Leasing Company. U kolovozu smo završili pregovore i refinancirali brodove AP Revelin, Zagreb i Miho Pracat s CSSC (Hong Kong) Shipping Company, dok smo u rujnu refinancirali brod AP Libertas s Chailease International Financial Services (Singapore). U sljedećem razdoblju ćemo nastaviti s već započetim aktivnostima u istom smjeru, refinancirajući u nešto manje od 3 godine gotovo cjelokupno zaduženje. Završetkom ovog ciklusa ćemo imati značajno manji trošak kamata i niže točke pokrića za cijelu flotu.

Atlantska plovidba je pred kraj 2021. prodala dionice Luke Dubrovnik d.d. koje je držala u svom posjedu, te je zatvorila kreditna zaduženja povezana s tom transakcijom.

Najveće od povezanih društava Laus CC za razvoj informatičkih tehnologija je uspješno završio poslovnu godinu, tijekom koje je došlo do djelomične konsolidacije vlasničkih udjela.

Adriatic Global Brokers također su imali vrlo uspješnu godinu i ostvarili značajnu dobit, dok su tvrtke Atlant putnička agencija, Atlant agent i Atlant poslovni centar poslovale pozitivno.

Glavni izvršni direktor

Marko Domijan



MEĐUIZVJEŠTAJ RUKOVODSTVA

Sjedište Društva nalazi se u Dubrovniku, Dr.
A. Starčevića 24

Osnovna djelatnost grupe Atlantska plovidba je prijevoz rasutih tereta na međunarodnom tržištu, gdje Grupa ostvaruje i najveći dio prihoda

Krajem izvještajnog razdoblja Grupa je raspolagala flotom od ukupno 12 brodova, ukupne nosivosti 750.600,50 DWT i to: 12 bulk carriera nosivosti od 38 do 80 tisuća DWT

Na dan 31.12.2021. godine Atlantska plovidba d.d. zapošljavala je 42 radnika

Financijski izvještaji Društva prezentirani su u hrvatskoj valuti

U 2021. godini Atlantska Plovidba d.d. je ostvarila ukupne prihode u iznosu od 777.067.358 milijuna kn, dok su ukupni rashodi u istom razdoblju iznosili 332.484.062 milijuna kn.

Dobit Atlantska plovidba d.d. u 2021. godini iznosila je 444.583.296 kn

SJEDIŠTE DRUŠTVA:

DR. ANTE STARČEVIĆA 24,
DUBROVNIK

OIB: 61063868086;

MBS: 060003058

GLAVNA DJELATNOST:

PRIJEVOZ RASUTIH TERETA NA
MEĐUNARODNOM TRŽIŠTU

DIONICA:

ATPL-R-A , redovna kotacija Zagrebačke burze
Temeljni kapital 418.656.000 HRK, podijeljen u
1.395.520 redovnih dionica

Društvo ima Upravni odbor i Izvršne direktore

ČLANOVI UPRAVNOG ODBORA:

IGOR BILBIJA, predsjednik (neizvršni)

PERO KULAŠ, zamjenik predsjednika (neizvršni)

MARKO DOMIJAN, Član Upravnog odbora i
Glavni izvršni direktor

IZVRŠNI DIREKTORI:

EDO TASLAMAN i VICENCO JERKOVIĆ

OPERATIVNI POKAZATELJI

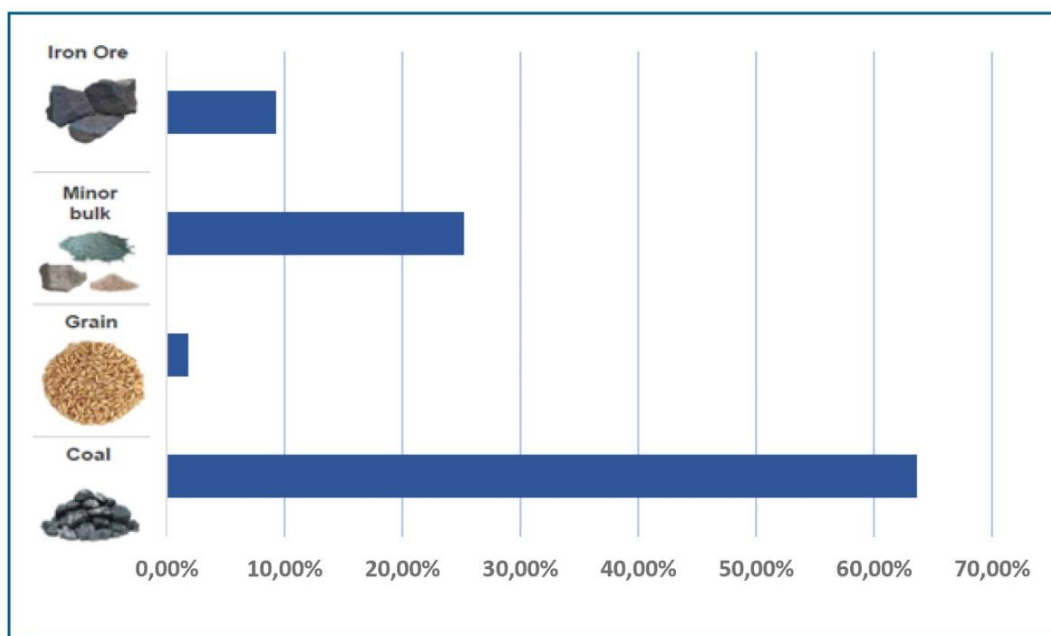
Tablica 1. Flota

Rd.br.	Brod	Tip broda	DWT	Vrsta	Godina izgradnje
1	AP Argosy	bulk carrier	79.222,00	Panamax	2012
2	AP Jadran	bulk carrier	79.335,50	Panamax	2012
3	Zagreb	bulk carrier	79.898,00	Panamax	2008
4	Miho Pracat	bulk carrier	79.964,00	Panamax	2008
5	AP Libertas	bulk carrier	75.213,00	Panamax	2008
6	AP Astarea	bulk carrier	57.552,50	Supramax	2012
7	AP Slano	bulk carrier	57.494,00	Supramax	2012
8	AP Ston	bulk carrier	57.480,00	Supramax	2012
9	AP Dubrava	bulk carrier	38.703,10	Handy	2015
10	AP Revelin	bulk carrier	38.795,40	Handy	2016
11	AP Sveti Vlaho	bulk carrier	53.529,00	Supramax	2009
12	AP Držić	bulk carrier	53.414,00	Supramax	2009

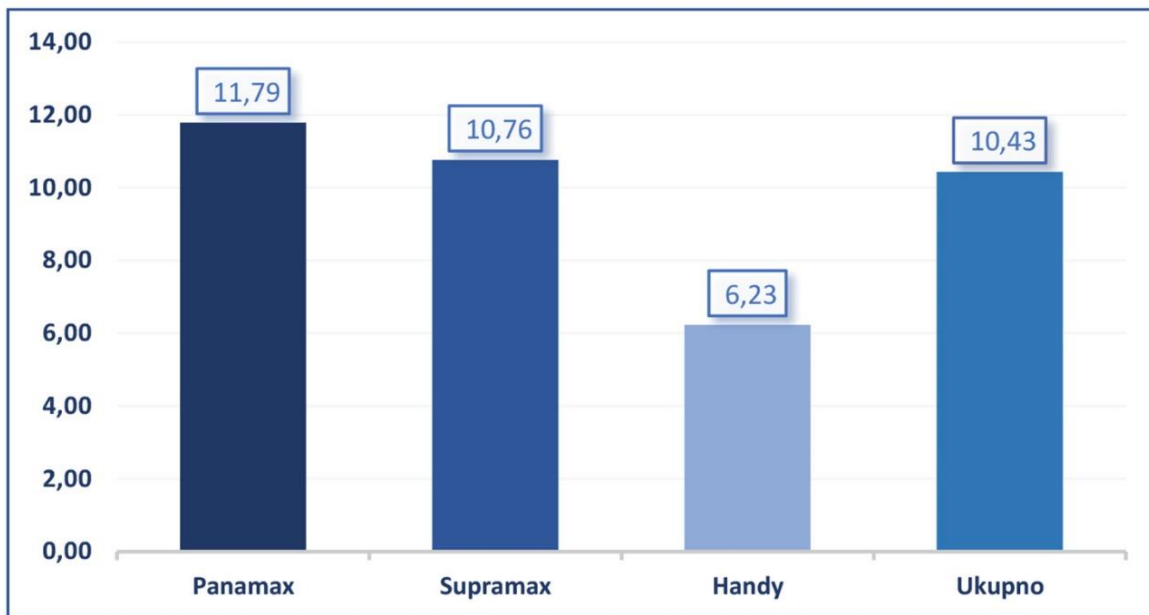
Tablica 2. Prevezeni teret u 2021. godini

Rd.br.	Teret	Teret u MT	%
1	Coal	4.463.793,75	63,64%
2	Grain	130.240,88	1,86%
3	Minor bulk	1.769.020,70	25,22%
4	Iron ore	651.366,60	9,29%
TOTAL:		7.014.421,93	100,00%

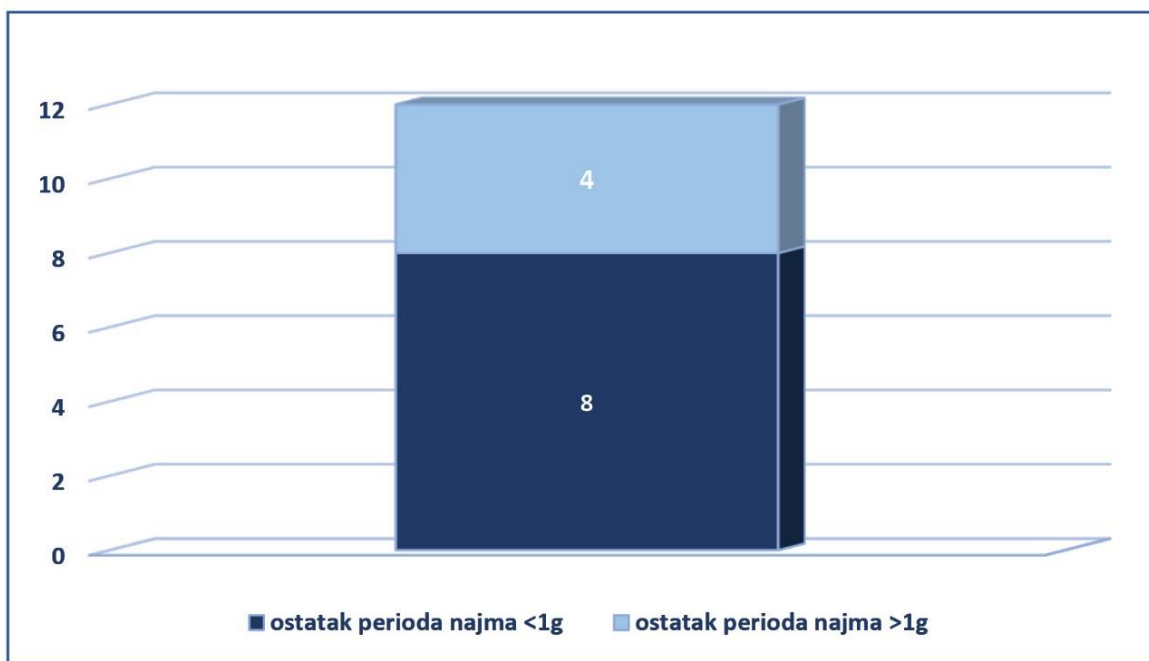
Tijekom 2021. godine ukupno je prevezeno 7,01 Mnt tereta



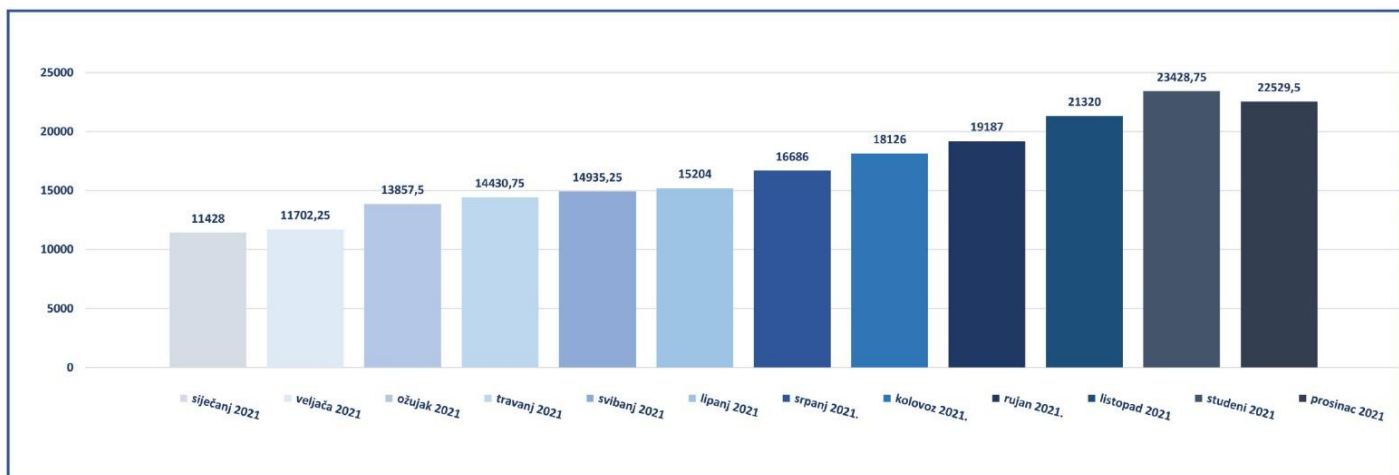
Grafikon 1. Prevezeni teret u 2021. godini
Tijekom 2021. godine ukupno je prevezeno 7,01 Mnt tereta



Grafikon 2. Prosječna starost brodova AP
 Prosječna starost brodova na dan 31.12.2021. bila je 10,43 godina

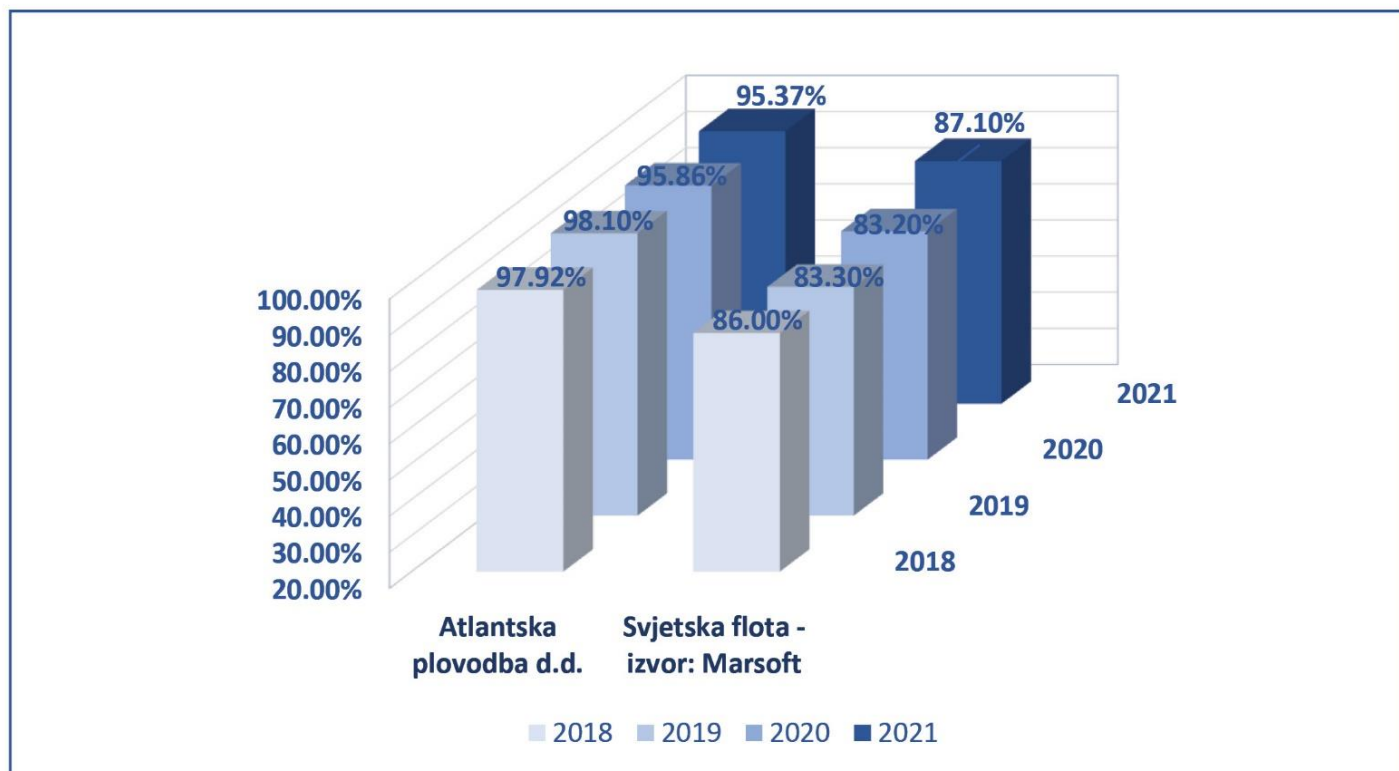


Grafikon 3. Pregled zaposlenja brodova u 2021. godini



Grafikon 4. Prosjek vozarina u 2021. godini
 Prosječna dnevna vozarina AP u 2021. godini iznosila je 17.062,00 USD

Izvor: podaci za svjetsku flotu su temeljeni na predviđanju uposlenja flote prema Maritime Strategies International Ltd.



Grafikon 5. Uposlenost flote u 2021. godini

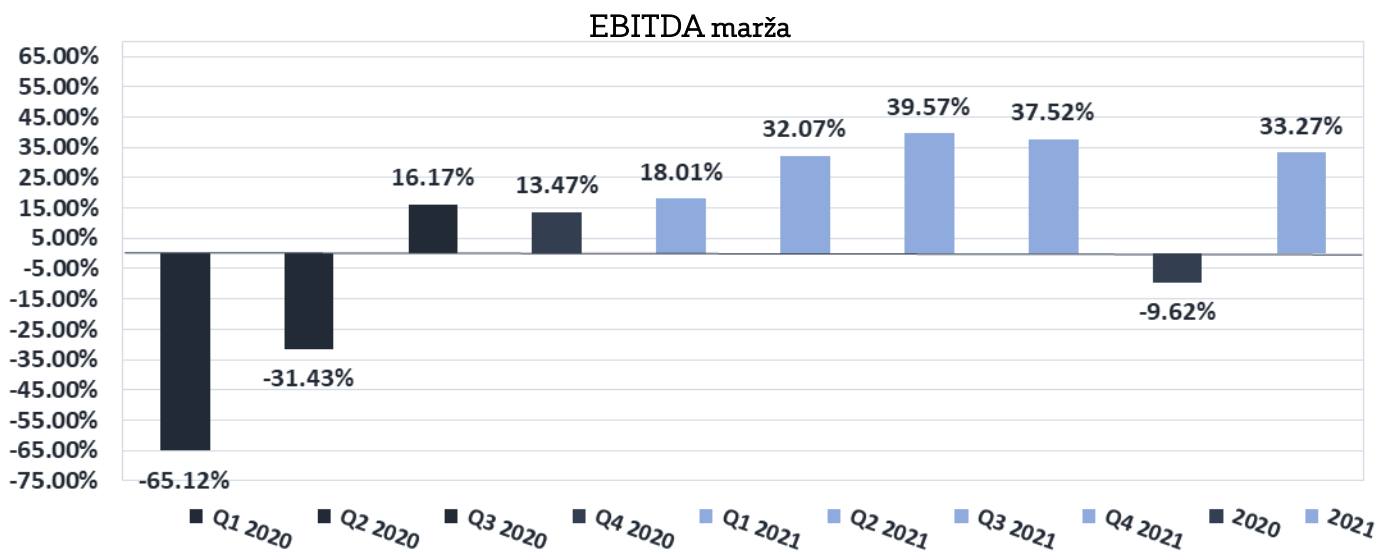
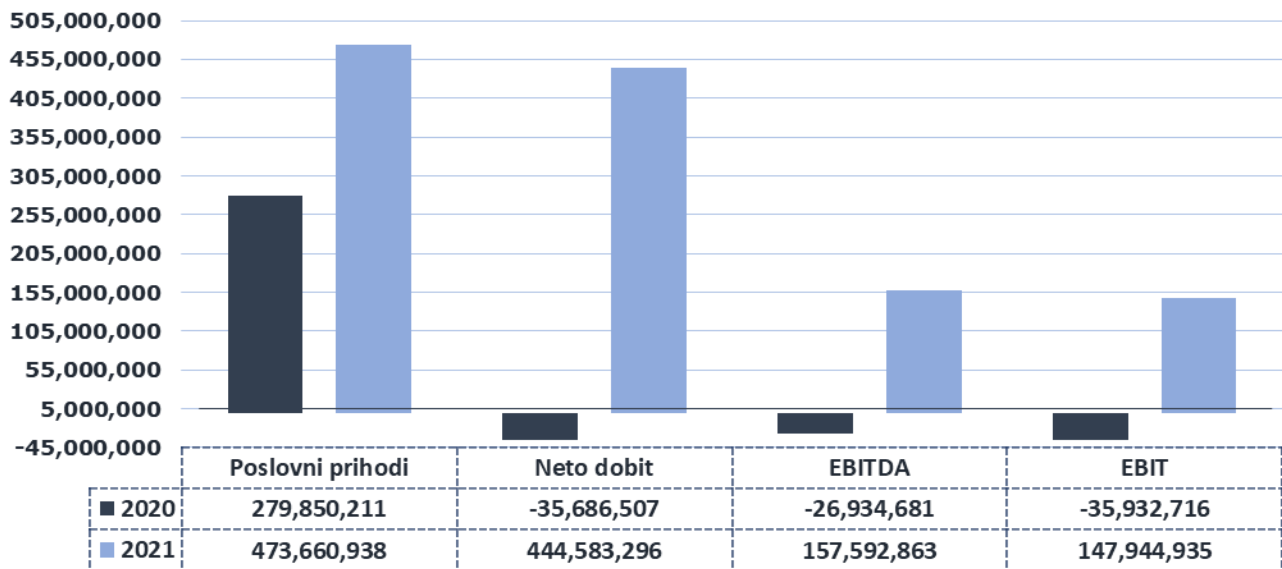
Ukupni dani u floti / Ownership days 4.380
 Raspoloživi dani* / Available days 4.362
 Operativni dani** / Operating days 4.160
 Uposlenost flote*** / fleet utilization 95,37 %

*Raspoloživi dani predstavljaju ukupne dane umanjene za dane u doku

**Operativni dani predstavljaju raspoložive dane umanjene za dane u off-hire-u, popravku i ostalim zastojsima

***Uposlenost flote se računa dijeljenjem operativnih i raspoloživih dana

FINANCIJSKI POKAZATELJI



FINANCIJSKI IZVJEŠTAJI

BILANCA stanje na dan 31.12.2021.

u kunama

Obveznik: 61063868086 - Atlantska plovidba d.d.			
Naziv pozicije	AOP oznaka	Zadnji dan prethodne poslovne godine	Na izvještajni datum tekućeg razdoblja
1	2	3	4
A) POTRAŽIVANJA ZA UPISANI A NEUPLAĆENI KAPITAL	001	0	0
B) DUGOTRAJNA IMOVINA (AOP 003+010+020+031+036)	002	458,076,006	754,709,358
I. NEMATERIJALNA IMOVINA (AOP 004 do 009)	003	0	0
1. Izdaci za razvoj	004	0	0
2. Koncesije, patenti, licencije, robne i uslužne marke, softver i ostala prava	005	0	0
3. Goodwill	006	0	0
4. Predujmovi za nabavu nematerijalne imovine	007	0	0
5. Nematerijalna imovina u pripremi	008	0	0
6. Ostala nematerijalna imovina	009	0	0
II. MATERIJALNA IMOVINA (AOP 011 do 019)	010	92,406,780	97,120,171
1. Zemljište	011	5,379,881	5,379,881
2. Građevinski objekti	012	34,758,943	33,721,351
3. Postrojenja i oprema	013	69,640	1,021,018
4. Alati, pogonski inventar i transportna imovina	014	14,181,888	10,039,149
5. Biološka imovina	015	0	0
6. Predujmovi za materijalnu imovinu	016	0	435,705
7. Materijalna imovina u pripremi	017	26,600	30,907
8. Ostala materijalna imovina	018	188,688	188,688
9. Ulaganje u nekretnine	019	37,801,140	46,303,472
III. DUGOTRAJNA FINANCIJSKA IMOVINA (AOP 021 do 030)	020	365,669,226	657,589,187
1. Ulaganja u udjele (dionice) poduzetnika unutar grupe	021	358,887,516	657,029,187
2. Ulaganja u ostale vrijednosne papire poduzetnika unutar grupe	022	0	0
3. Dani zajmovi, depoziti i slično poduzetnicima unutar grupe	023	0	0
4. Ulaganja u udjele (dionice) društava povezanih sudjelujućim interesom	024	560,000	560,000
5. Ulaganja u ostale vrijednosne papire društava povezanih sudjelujućim interesom	025	0	0
6. Dani zajmovi, depoziti i slično društvima povezanim sudjelujućim interesom	026	0	0
7. Ulaganja u vrijednosne papire	027	6,221,710	0
8. Dani zajmovi, depoziti i slično	028	0	0
9. Ostala ulaganja koja se obračunavaju metodom udjela	029	0	0
10. Ostala dugotrajna financijska imovina	030	0	0
IV. POTRAŽIVANJA (AOP 032 do 035)	031	0	0
1. Potraživanja od poduzetnika unutar grupe	032	0	0
2. Potraživanja od društava povezanih sudjelujućim interesom	033	0	0
3. Potraživanja od kupaca	034	0	0
4. Ostala potraživanja	035	0	0
V. ODGODENA POREZNA IMOVINA	036	0	0
C) KRATKOTRAJNA IMOVINA (AOP 038+046+053+063)	037	79,287,929	196,906,884
I. ZALIH (AOP 039 do 045)	038	31,015,730	17,610,475
1. Sirovine i materijal	039	5,081,100	1,882,613
2. Proizvodnja u tijeku	040	15,490,425	15,727,862
3. Gotovi proizvodi	041	0	0
4. Trgovačka roba	042	0	0
5. Predujmovi za zalihe	043	0	0
6. Dugotrajna imovina namijenjena prodaji	044	10,444,205	0
7. Biološka imovina	045	0	0
II. POTRAŽIVANJA (AOP 047 do 052)	046	43,116,339	155,070,053
1. Potraživanja od poduzetnika unutar grupe	047	25,469,631	140,542,690
2. Potraživanja od društava povezanih sudjelujućim interesom	048	0	0
3. Potraživanja od kupaca	049	8,321,782	4,543,741
4. Potraživanja od zaposlenika i članova poduzetnika	050	60,380	61,100
5. Potraživanja od države i drugih institucija	051	798,794	153,515
6. Ostala potraživanja	052	8,465,752	9,769,007
III. KRATKOTRAJNA FINANCIJSKA IMOVINA (AOP 054 do 062)	053	113,750	694,250
1. Ulaganja u udjele (dionice) poduzetnika unutar grupe	054	0	0
2. Ulaganja u ostale vrijednosne papire poduzetnika unutar grupe	055	0	0
3. Dani zajmovi, depoziti i slično poduzetnicima unutar grupe	056	0	0
4. Ulaganja u udjele (dionice) društava povezanih sudjelujućim interesom	057	0	0
5. Ulaganja u ostale vrijednosne papire društava povezanih sudjelujućim interesom	058	0	0
6. Dani zajmovi, depoziti i slično društvima povezanim sudjelujućim interesom	059	0	0
7. Ulaganja u vrijednosne papire	060	0	0
8. Dani zajmovi, depoziti i slično	061	113,750	694,250
9. Ostala financijska imovina	062	0	0
IV. NOVAC U BANC I BLAGAJNI	063	5,042,110	23,532,106
D) PLAĆENI TROŠKOVI BUDUĆEG RAZDOBLJA I OBRAČUNATI PRIHODI	064	1,593,521	1,319,291
E) UKUPNO AKTIVA (AOP 001+002+037+064)	065	538,957,456	952,935,533

BILANCA
stanje na dan 31.12.2021.

u kunama

Obveznik: 61063868086 Atlantska plovidba d.d.			
Naziv pozicije	AOP oznaka	Zadnji dan prethodne poslovne godine	Na izvještajni datum tekućeg razdoblja
1	2	3	4
PASIVA			
A) KAPITAL I REZERVE (AOP 068 do 070+076+077+083+086+089)	067	397,483,853	844,979,739
I. TEMELJNI (UPISANI) KAPITAL	068	418,656,000	418,656,000
II. KAPITALNE REZERVE	069	0	0
III. REZERVE IZ DOBITI (AOP 071+072-073+074+075)	070	896,150	896,150
1. Zakonske rezerve	071	896,150	896,150
2. Rezerve za vlastite dionice	072	8,155,689	8,155,689
3. Vlastite dionice i udjeli (odbitna stavka)	073	-8,155,689	-8,155,689
4. Statutarne rezerve	074	0	0
5. Ostale rezerve	075	0	0
IV. REVALORIZACIJSKE REZERVE	076	908,620	0
V. REZERVE FER VRIJEDNOSTI I OSTALO (AOP 078 do 082)	077	0	3,821,210
1. Fer vrijednost financijske imovine kroz ostalu sveobuhvatnu dobit (odnosno raspoložive za prodaju)	078	0	3,821,210
2. Učinkoviti dio zaštite novčanih tokova	079	0	0
3. Učinkoviti dio zaštite neto ulaganja u inozemstvu	080	0	0
4. Ostale rezerve fer vrijednosti	081	0	0
5. Tečajne razlike iz preračuna inozemnog poslovanja (konsolidacija)	082	0	0
VI. ZADRŽANA DOBIT ILI PRENESENI GUBITAK (AOP 084-085)	083	12,709,590	-22,976,917
1. Zadržana dobit	084	12,709,590	0
2. Preneseni gubitak	085	0	22,976,917
VII. DOBIT ILI GUBITAK POSLOVNE GODINE (AOP 087-088)	086	-35,686,507	444,583,296
1. Dobit poslovne godine	087	0	444,583,296
2. Gubitak poslovne godine	088	35,686,507	0
VIII. MANJINSKI (NEKONTROLIRAJUĆI) INTERES	089	0	0
B) REZERVIRANJA (AOP 091 do 096)	090	2,465,107	2,338,446
1. Rezerviranja za mirovine, otpremnine i slične obveze	091	2,465,107	2,338,446
2. Rezerviranja za porezne obveze	092	0	0
3. Rezerviranja za započete sudske sporove	093	0	0
4. Rezerviranja za troškove obnavljanja prirodnih bogatstava	094	0	0
5. Rezerviranja za troškove u jamstvenim rokovima	095	0	0
6. Druga rezerviranja	096	0	0
C) DUGOROČNE OBVEZE (AOP 098 do 108)	097	61,287,433	46,820,209
1. Obveze prema poduzetnicima unutar grupe	098	0	0
2. Obveze za zajmove, depozite i slično poduzetnika unutar grupe	099	0	0
3. Obveze prema društvima povezanim sudjelujućim interesom	100	0	0
4. Obveze za zajmove, depozite i slično društava povezanih sudjelujućim interesom	101	0	0
5. Obveze za zajmove, depozite i slično	102	0	584,184
6. Obveze prema bankama i drugim financijskim institucijama	103	61,287,433	46,236,025
7. Obveze za predujmove	104	0	0
8. Obveze prema dobavljačima	105	0	0
9. Obveze po vrijednosnim papirima	106	0	0
10. Ostale dugoročne obveze	107	0	0
11. Odgođena porezna obveza	108	0	0
D) KRATKOROČNE OBVEZE (AOP 110 do 123)	109	68,599,586	29,416,014
1. Obveze prema poduzetnicima unutar grupe	110	10,286,463	0
2. Obveze za zajmove, depozite i slično poduzetnika unutar grupe	111	727,273	0
3. Obveze prema društvima povezanim sudjelujućim interesom	112	0	0
4. Obveze za zajmove, depozite i slično društava povezanih sudjelujućim interesom	113	0	0
5. Obveze za zajmove, depozite i slično	114	0	0
6. Obveze prema bankama i drugim financijskim institucijama	115	28,388,787	14,995,699
7. Obveze za predujmove	116	4,906,749	0
8. Obveze prema dobavljačima	117	19,635,974	11,320,037
9. Obveze po vrijednosnim papirima	118	0	0
10. Obveze prema zaposlenicima	119	661,244	754,415
11. Obveze za poreze, doprinose i slična davanja	120	1,053,003	890,278
12. Obveze s osnove udjela u rezultatu	121	0	0
13. Obveze po osnovi dugotrajne imovine namijenjene prodaji	122	0	0
14. Ostale kratkoročne obveze	123	2,940,093	1,455,585
E) ODGOĐENO PLAĆANJE TROŠKOVA I PRIHOD BUDUĆEGA RAZDOBLJA	124	9,121,477	29,381,125
F) UKUPNO – PASIVA (AOP 067+090+097+109+124)	125	538,957,456	952,935,533
G) IZVANBILANČNI ZAPISI	126	0	0

RAČUN DOBITI I GUBITKA
u razdoblju 01.01.2021. do 31.12.2021.

u kunama

Obveznik: 61063868086 Atlantska plovidba d.d.

Naziv pozicije	AOP oznaka	Isto razdoblje prethodne godine		Tekuće razdoblje	
		Kumulativ	Tromjesečje	Kumulativ	Tromjesečje
1	2	3	4	5	6
I. POSLOVNI PRIHODI (AOP 002 do 006)	001	279,850,211	74,295,821	473,660,938	154,381,558
1. Prihodi od prodaje s poduzetnicima unutar grupe	002	1,006,245	258,314	1,023,456	254,933
2. Prihodi od prodaje (izvan grupe)	003	246,030,273	71,188,645	461,402,915	151,627,134
3. Prihodi na temelju upotrebe vlastitih proizvoda, robe i usluga	004	0	0	0	0
4. Ostali poslovni prihodi s poduzetnicima unutar grupe	005	9,392,357	0	0	0
5. Ostali poslovni prihodi (izvan grupe)	006	23,421,336	2,848,862	11,234,567	2,499,491
II. POSLOVNI RASHODI (AOP 08+009+013+017+018+019+022+029)	007	315,782,927	66,575,967	325,716,003	98,926,635
1. Promjene vrijednosti zaliha proizvodnje u tijeku i gotovih proizvoda	008	0	0	0	0
2. Materijalni troškovi (AOP 010 do 012)	009	270,618,044	58,978,088	277,234,638	87,771,032
a) Troškovi sirovina i materijala	010	45,542,667	7,782,978	44,887,925	11,744,798
b) Troškovi prodane robe	011	0	0	0	0
c) Ostali vanjski troškovi	012	225,075,377	51,195,110	232,346,713	76,026,234
3. Troškovi osoblja (AOP 014 do 016)	013	12,278,300	3,792,935	14,745,553	5,457,138
a) Neto plaće i nadnice	014	6,690,119	1,566,447	10,092,152	4,255,988
b) Troškovi poreza i doprinosa iz plaća	015	3,699,610	1,503,715	2,962,110	767,055
c) Doprinosi na plaće	016	1,888,571	722,773	1,691,291	434,095
4. Amortizacija	017	8,998,035	2,284,418	9,647,928	2,467,415
5. Ostali troškovi	018	0	0	0	0
6. Vrijednosna usklađenja (AOP 020+021)	019	0	0	0	0
a) dugotrajne imovine osim financijske imovine	020	0	0	0	0
b) kratkotrajne imovine osim financijske imovine	021	0	0	0	0
7. Rezerviranja (AOP 023 do 028)	022	0	0	0	0
a) Rezerviranja za mirovine, otpremnine i slične obveze	023	0	0	0	0
b) Rezerviranja za porezne obveze	024	0	0	0	0
c) Rezerviranja za započete sudske sporove	025	0	0	0	0
d) Rezerviranja za troškove obnavljanja prirodnih bogatstava	026	0	0	0	0
e) Rezerviranja za troškove u jamstvenim rokovima	027	0	0	0	0
f) Druga rezerviranja	028	0	0	0	0
8. Ostali poslovni rashodi	029	23,888,548	1,520,526	24,087,884	3,231,050
III. FINANIJSKI PRIHODI (AOP 031 do 040)	030	20,694,865	15,590,785	303,406,420	300,769,075
1. Prihodi od ulaganja u udjele (dionice) poduzetnika unutar grupe	031	919,923	0	295,540,280	295,540,280
2. Prihodi od ulaganja u udjele (dionice) društava povezanih sudjelujućim interesima	032	0	0	0	0
3. Prihodi od ostalih dugotrajnih financijskih ulaganja i zajmova poduzetnicima unutar grupe	033	4,688	2,675	1,126,063	0
4. Ostali prihodi s osnove kamata iz odnosa s poduzetnicima unutar grupe	034	0	0	6,150	6,150
5. Tečajne razlike i ostali financijski prihodi iz odnosa s poduzetnicima unutar grupe	035	0	0	0	0
6. Prihodi od ostalih dugotrajnih financijskih ulaganja i zajmova	036	1,040,959	0	174,200	174,200
7. Ostali prihodi s osnove kamata	037	4,325	65	17	1
8. Tečajne razlike i ostali financijski prihodi	038	18,724,970	15,588,045	6,559,710	5,048,444
9. Nerealizirani dobiti (prihodi) od financijske imovine	039	0	0	0	0
10. Ostali financijski prihodi	040	0	0	0	0
IV. FINANIJSKI RASHODI (AOP 042 do 048)	041	20,448,656	15,109,900	6,768,059	3,275,978
1. Rashodi s osnove kamata i slični rashodi s poduzetnicima unutar grupe	042	55,097	20,624	10,920	0
2. Tečajne razlike i drugi rashodi s poduzetnicima unutar grupe	043	6,139,233	6,139,233	0	0
3. Rashodi s osnove kamata i slični rashodi	044	3,705,413	847,767	2,887,069	598,770
4. Tečajne razlike i drugi rashodi	045	10,548,913	8,102,276	3,870,070	2,677,208
5. Nerealizirani gubici (rashodi) od financijske imovine	046	0	0	0	0
6. Vrijednosna usklađenja financijske imovine (neto)	047	0	0	0	0
7. Ostali financijski rashodi	048	0	0	0	0
V. UDIO U DOBITI OD DRUŠTAVA POVEZANIH SUDJELUJUĆIM INTERESOM	049	0	0	0	0
VI. UDIO U DOBITI OD ZAJEDNIČKIH POTHVATA	050	0	0	0	0
VII. UDIO U GUBITKU OD DRUŠTAVA POVEZANIH SUDJELUJUĆIM INTERESOM	051	0	0	0	0
VIII. UDIO U GUBITKU OD ZAJEDNIČKIH POTHVATA	052	0	0	0	0
IX. UKUPNI PRIHODI (AOP 001+030+049 +050)	053	300,545,076	89,886,606	777,067,358	455,150,633
X. UKUPNI RASHODI (AOP 007+041+051 + 052)	054	336,231,583	81,685,867	332,484,062	102,202,613
XI. DOBIT ILI GUBITAK PRIJE OPOREZIVANJA (AOP 053-054)	055	-35,686,507	8,200,739	444,583,296	352,948,020
1. Dobit prije oporezivanja (AOP 053-054)	056	0	8,200,739	444,583,296	352,948,020
2. Gubitak prije oporezivanja (AOP 054-053)	057	-35,686,507	0	0	0
XII. POREZ NA DOBIT	058	0	0	0	0
XIII. DOBIT ILI GUBITAK RAZDOBLJA (AOP 055-059)	059	-35,686,507	8,200,739	444,583,296	352,948,020
1. Dobit razdoblja (AOP 055-059)	060	0	8,200,739	444,583,296	352,948,020
2. Gubitak razdoblja (AOP 059-055)	061	-35,686,507	0	0	0

RAČUN DOBITI I GUBITKA
u razdoblju 01.01.2021. do 31.12.2021.

u kunama

Obveznik: 61063868086 Atlantska plovidba d.d.

Naziv pozicije	AOP oznaka	Isto razdoblje prethodne godine		Tekuće razdoblje	
		Kumulativ	Tromjesečje	Kumulativ	Tromjesečje
1	2	3	4	5	6
PREKINUTO POSLOVANJE (popunjava poduzetnik obveznika MSFI-a samo ako ima prekinuto poslovanje)					
XIV. DOBIT ILI GUBITAK PREKINUTOG POSLOVANJA PRIJE OPOREZIVANJA (AOP 063-064)	062	0	0	0	0
1. Dobit prekinutog poslovanja prije oporezivanja	063	0	0	0	0
2. Gubitak prekinutog poslovanja prije oporezivanja	064	0	0	0	0
XV. POREZ NA DOBIT PREKINUTOG POSLOVANJA	065	0	0	0	0
1. Dobit prekinutog poslovanja za razdoblje (AOP 062-065)	066	0	0	0	0
2. Gubitak prekinutog poslovanja za razdoblje (AOP 065-062)	067	0	0	0	0
UKUPNO POSLOVANJE (popunjava samo poduzetnik obveznik MSFI-a koji ima prekinuto poslovanje)					
XVI. DOBIT ILI GUBITAK PRIJE OPOREZIVANJA (AOP 055+062)	068	0	0	0	0
1. Dobit prije oporezivanja (AOP 068)	069	0	0	0	0
2. Gubitak prije oporezivanja (AOP 068)	070	0	0	0	0
XVII. POREZ NA DOBIT (AOP 058+065)	071	0	0	0	0
XVIII. DOBIT ILI GUBITAK RAZDOBLJA (AOP 068-071)	072	0	0	0	0
1. Dobit razdoblja (AOP 068-071)	073	0	0	0	0
2. Gubitak razdoblja (AOP 071-068)	074	0	0	0	0
DODATAK RDG-u (popunjava poduzetnik koji sastavlja konsolidirani godišnji financijski izvještaj)					
XIX. DOBIT ILI GUBITAK RAZDOBLJA (AOP 076+077)	075	0	0	0	0
1. Pripisana imateljima kapitala matice	076	0	0	0	0
2. Pripisana manjinskom (nekontrolirajućem) interesu	077	0	0	0	0
IZVJEŠTAJ O OSTALOJ SVEOBUHVAATNOJ DOBITI (popunjava poduzetnik obveznik primjene MSFI-a)					
I. DOBIT ILI GUBITAK RAZDOBLJA	078	-35,686,507	8,200,739	444,583,296	352,948,020
II. OSTALA SVEOBUHVAATNA DOBIT/GUBITAK PRIJE POREZA (AOP 80 + 87)	079	0	0	2,912,590	2,912,050
III. Stavke koje neće biti reklasificirane u dobit ili gubitak (AOP 081 do 085)	080	0	0	2,912,590	2,912,050
1. Promjene revalorizacijskih rezervi dugotrajne materijalne i nematerijalne imovine	081	0	0	0	0
2. Dobitak ili gubitak s osnove naknadnog vrednovanja vlasničkih vrijednosnih papira po fer vrijednosti kroz ostalu sveobuhvatnu dobit	082	0	0	2,912,590	2,912,050
3. Promjene fer vrijednosti financijske obveze po fer vrijednosti kroz račun dobiti i gubitka koja se može pripisati promjenama kreditnog rizika obveze	083	0	0	0	0
4. Aktuarski dobici/gubici po planovima definiranih primanja	084	0	0	0	0
5. Ostale stavke koje neće biti reklasificirane	085	0	0	0	0
6. Porez na dobit koji se odnosi na stavke koje neće biti reklasificirane	086	0	0	0	0
IV. Stavke koje je moguće reklasificirati u dobit ili gubitak (AOP 088 do 095)	087	0	0	0	0
1. Tečajne razlike iz preračuna inozemnog poslovanja	088	0	0	0	0
2. Dobitak ili gubitak s osnove naknadnog vrednovanja dužničkih vrijednosnih papira po fer vrijednosti kroz ostalu sveobuhvatnu dobit	089	0	0	0	0
4. Dobit ili gubitak s osnove učinkovite zaštite novčanih tokova	090	0	0	0	0
5. Dobit ili gubitak s osnove učinkovite zaštite neto ulaganja u inozemstvu	091	0	0	0	0
6. Udio u ostaloj sveobuhvatnoj dobiti/gubitku društava povezanih sudjelujućim interesom	092	0	0	0	0
6. Promjene fer vrijednosti vremenske vrijednosti opcije	093	0	0	0	0
7. Promjene fer vrijednosti terminskih elemenata terminskih ugovora	094	0	0	0	0
8. Ostale stavke koje je moguće reklasificirati u dobit ili gubitak	095	0	0	0	0
9. Porez na dobit koji se odnosi na stavke koje je moguće reklasificirati u dobit ili gubitak	096	0	0	0	0
V. NETO OSTALA SVEOBUHVAATNA DOBIT ILI GUBITAK (AOP 080+087 - 086 - 096)	097	0	0	2,912,590	2,912,050
VI. SVEOBUHVAATNA DOBIT ILI GUBITAK RAZDOBLJA (AOP 078+097)	098	-35,686,507	8,200,739	447,495,886	355,860,070
DODATAK Izvještaju o ostaloj sveobuhvatnoj dobiti (popunjava poduzetnik koji sastavlja konsolidirani izvještaj)					
VI. SVEOBUHVAATNA DOBIT ILI GUBITAK RAZDOBLJA (AOP 100+101)	099	0	0	0	0
1. Pripisana imateljima kapitala matice	100	0	0	0	0
2. Pripisana manjinskom (nekontrolirajućem) interesu	101	0	0	0	0

IZVJEŠTAJ O NOVČANOM TIJEKU - Indirektna metoda
u razdoblju 01.01.2021. do 31.12.2021.

u kunama

Obveznik: 61063868086: Atlantska plovidba			
Naziv pozicije	AOP oznaka	Isto razdoblje prethodne godine	Tekuće razdoblje
1	2	3	4
Novčani tokovi od poslovnih aktivnosti			
1. Dobit prije oporezivanja	001	-35,686,507	444,583,296
2. Usklađenja (AOP 003 do 010):	002	54,605,512	-287,906,791
a) Amortizacija	003	8,998,035	9,647,928
b) Dobici i gubici od prodaje i vrijednosna usklađenja dugotrajne materijalne i nematerijalne imovine	004	-225,589	-783,529
c) Dobici i gubici od prodaje i nerealizirani dobiti i gubici i vrijednosno usklađenje financijske imovine	005	6,139,233	-295,540,280
d) Prihodi od kamata i dividendi	006	-1,969,895	-1,306,431
e) Rashodi od kamata	007	3,760,510	2,897,989
f) Rezerviranja	008	0	-126,661
g) Tečajne razlike (nerealizirane)	009	-8,176,057	-2,695,807
h) Ostala usklađenja za nenovčane transakcije i nerealizirane dobitke i gubitke	010	46,079,275	0
I. Povećanje ili smanjenje novčanih tokova prije promjena u radnom kapitalu (AOP 001+002)	011	18,919,005	156,676,505
3. Promjene u radnom kapitalu (AOP 013 do 016)	012	-45,458,628	-102,842,574
a) Povećanje ili smanjenje kratkoročnih obveza	013	-25,157,576	-14,420,315
b) Povećanje ili smanjenje kratkotrajnih potraživanja	014	-26,309,094	-111,953,714
c) Povećanje ili smanjenje zaliha	015	-2,626,815	2,961,050
d) Ostala povećanja ili smanjenja radnog kapitala	016	8,634,857	20,570,405
II. Novac iz poslovanja (AOP 011+012)	017	-26,539,623	53,833,931
4. Novčani izdaci za kamate	018	-3,995,892	-3,091,999
5. Plaćeni porez na dobit	019	0	0
A) NETO NOVČANI TOKOVI OD POSLOVNIH AKTIVNOSTI (AOP 017 do 019)	020	-30,535,515	50,741,932
Novčani tokovi od investicijskih aktivnosti			
1. Novčani primici od prodaje dugotrajne materijalne i nematerijalne imovine	021	658,653	0
2. Novčani primici od prodaje financijskih instrumenata	022	0	0
3. Novčani primici od kamata	023	9,013	6,167
4. Novčani primici od dividendi	024	1,960,882	1,300,263
5. Novčani primici s osnove povrata danih zajmova i štednih uloga	025	39,000	0
6. Ostali novčani primici od investicijskih aktivnosti	026	0	0
III. Ukupno novčani primici od investicijskih aktivnosti (AOP 021 do 026)	027	2,667,548	1,306,430
1. Novčani izdaci za kupnju dugotrajne materijalne i nematerijalne imovine	028	-2,704,258	-4,263,646
2. Novčani izdaci za stjecanje financijskih instrumenata	029	0	0
3. Novčani izdaci s osnove danih zajmova i štednih uloga za razdoblje	030	0	-580,500
4. Stjecanje ovisnog društva, umanjeno za stečeni novac	031	0	0
5. Ostali novčani izdaci od investicijskih aktivnosti	032	0	0
IV. Ukupno novčani izdaci od investicijskih aktivnosti (AOP 028 do 032)	033	-2,704,258	-4,844,146
B) NETO NOVČANI TOKOVI OD INVESTICIJSKIH AKTIVNOSTI (AOP 027+033)	034	-36,710	-3,537,716
Novčani tokovi od financijskih aktivnosti			
1. Novčani primici od povećanja temeljnog (upisanog) kapitala	035	0	0
2. Novčani primici od izdavanja vlasničkih i dužničkih financijskih instrumenata	036	0	0
3. Novčani primici od glavnice kredita, pozajmica i drugih posudbi	037	40,500,000	858,126
4. Ostali novčani primici od financijskih aktivnosti	038	0	0
V. Ukupno novčani primici od financijskih aktivnosti (AOP 035 do 038)	039	40,500,000	858,126
1. Novčani izdaci za otplatu glavnice kredita, pozajmica i drugih posudbi i dužničkih financijskih instrumenata	040	-11,004,533	-29,309,983
2. Novčani izdaci za isplatu dividendi	041	0	0
3. Novčani izdaci za financijski najam	042	0	-262,363
4. Novčani izdaci za otkup vlastitih dionica i smanjenje temeljnog (upisanog) kapitala	043	0	0
5. Ostali novčani izdaci od financijskih aktivnosti	044	0	0
VI. Ukupno novčani izdaci od financijskih aktivnosti (AOP 040 do 044)	045	-11,004,533	-29,572,346
C) NETO NOVČANI TOKOVI OD FINANCIJSKIH AKTIVNOSTI (AOP 039+045)	046	29,495,467	-28,714,220
1. Nerealizirane tečajne razlike po novcu i novčanim ekvivalentima	047	0	0
D) NETO POVEĆANJE ILI SMANJENJE NOVČANIH TOKOVA (AOP 020+034+046+047)	048	-1,076,758	18,489,996
E) NOVAC I NOVČANI EKVIVALENTI NA POČETKU RAZDOBLJA	049	6,118,868	5,042,110
F) NOVAC I NOVČANI EKVIVALENTI NA KRAJU RAZDOBLJA (AOP 048+049)	050	5,042,110	23,532,106

IZVJEŠTAJ O PROMJENAMA KAPITALA

za razdoblje od 01/01/2021 do 31/12/2021

u kunama

Opis pozicije	AOP oznaka	Raspodjeljivo imateljima kapitala matice																	Manjinski interesi	Ukupno kapital i rezerve
		Temeljni (upisani) kapital	Kapitalne rezerve	Zakonske rezerve	Rezerve za vlastite dionice	Vlastite dionice i udjeli (odbitna stavka)	Statutarne rezerve	Ostale rezerve	Revalorizacijske rezerve	Fer vrijednost financijske imovine kroz ostalu sveobuhvatnu dobit (raspoloživa za prodaju)	Učinkoviti dio zaštite novčanih tokova	Učinkoviti dio zaštite neto ulaganja u inozemstvo	Ostale rezerve fer vrijednosti	Tečajne razlike iz preračuna inozemnog poslovanja	Zadržana dobit / preneseni gubitak	Dobit / gubitak poslovne godine	Ukupno raspodjeljivo imateljima kapitala matice			
1	2	3	4	5	6	7	8	9	10	11	12	13	14	15	16	17	18 (3 do 6 + 7 + 8 do 17)	19	20 (18+19)	
Prethodno razdoblje																				
1. Stanje na dan početka prethodne poslovne godine	01	418.656,000	0	896,150	8.155,689	8.155,689	0	0	908.620	0	0	0	0	0	21.064,223	-5,729,100	435,795,893	0	435,795,893	
2. Promjene računovodstvenih politika	02	0	0	0	0	0	0	0	0	0	0	0	0	0	-4.423,394	0	-4.423,394	0	-4.423,394	
3. Ispravak pogreški	03	0	0	0	0	0	0	0	0	0	0	0	0	0	0	0	0	0	0	
4. Stanje na dan početka prethodne poslovne godine (prepravljeno) (AOP 01 do 03)	04	418.656,000	0	896,150	8.155,689	8.155,689	0	0	908.620	0	0	0	0	0	16.640,829	-5,729,100	431.372,499	0	431.372,499	
5. Dobit/gubitak razdoblja	05	0	0	0	0	0	0	0	0	0	0	0	0	0	0	-35.686,507	-35.686,507	0	-35.686,507	
6. Tečajne razlike iz preračuna inozemnog poslovanja	06	0	0	0	0	0	0	0	0	0	0	0	0	0	0	0	0	0	0	
7. Promjene revalorizacijskih rezervi dugotrajne materijalne i nematerijalne imovine	07	0	0	0	0	0	0	0	0	0	0	0	0	0	0	0	0	0	0	
8. Dobitak ili gubitak s osnove naknadnog vrednovanja financijske imovine prema fer vrijednosti kroz ostalu sveobuhvatnu dobit (raspoloživa za prodaju)	08	0	0	0	0	0	0	0	0	0	0	0	0	0	0	0	0	0	0	
9. Dobitak ili gubitak s osnove učinkovite zaštite novčanog toka	09	0	0	0	0	0	0	0	0	0	0	0	0	0	0	0	0	0	0	
10. Dobitak ili gubitak s osnove učinkovite zaštite neto ulaganja u inozemstvu	10	0	0	0	0	0	0	0	0	0	0	0	0	0	0	0	0	0	0	
11. Udio u ostaloj sveobuhvatnoj dobiti/gubitku društava povezanih sudjelujućim interesom	11	0	0	0	0	0	0	0	0	0	0	0	0	0	0	0	0	0	0	
12. Aktuarski dobiti/gubici po planovima definiranih primanja	12	0	0	0	0	0	0	0	0	0	0	0	0	0	0	0	0	0	0	
13. Ostale nevasilničke promjene kapitala	13	0	0	0	0	0	0	0	0	0	0	0	0	0	0	0	0	0	0	
14. Porez na transakcije priznate direktno u kapitalu	14	0	0	0	0	0	0	0	0	0	0	0	0	0	0	0	0	0	0	
15. Smanjenje temeljnog (upisanog) kapitala (osim u postupku predstečajne nagodbe i nastalog reinvestiranjem dobiti)	15	0	0	0	0	0	0	0	0	0	0	0	0	0	0	0	0	0	0	
16. Smanjenje temeljnog (upisanog) kapitala u postupku predstečajne nagodbe	16	0	0	0	0	0	0	0	0	0	0	0	0	0	0	0	0	0	0	
17. Smanjenje temeljnog (upisanog) kapitala nastalog reinvestiranjem dobiti	17	0	0	0	0	0	0	0	0	0	0	0	0	0	0	0	0	0	0	
18. Otkup vlastitih dionica/udjela	18	0	0	0	0	0	0	0	0	0	0	0	0	0	0	0	0	0	0	
19. Uplate članova/dioničara	19	0	0	0	0	0	0	0	0	0	0	0	0	0	0	0	0	0	0	
20. Isplata udjela u dobiti/dividende	20	0	0	0	0	0	0	0	0	0	0	0	0	0	0	0	0	0	0	
21. Ostale raspodjele i isplate članovima/dioničarima	21	0	0	0	0	0	0	0	0	0	0	0	0	0	1.797,861	0	1.797,861	0	1.797,861	
22. Prijenos u pozicije rezervi po godišnjem rasporedu	22	0	0	0	0	0	0	0	0	0	0	0	0	0	-5,729,100	5,729,100	0	0		
23. Povećanje rezervi u postupku predstečajne nagodbe	23	0	0	0	0	0	0	0	0	0	0	0	0	0	0	0	0	0	0	
24. Stanje na zadnji dan izvještajnog razdoblja prethodne poslovne godine (04 do 23)	24	418.656,000	0	896,150	8.155,689	8.155,689	0	0	908.620	0	0	0	0	0	12,709,590	-35,686,507	397,483,853	0	397,483,853	

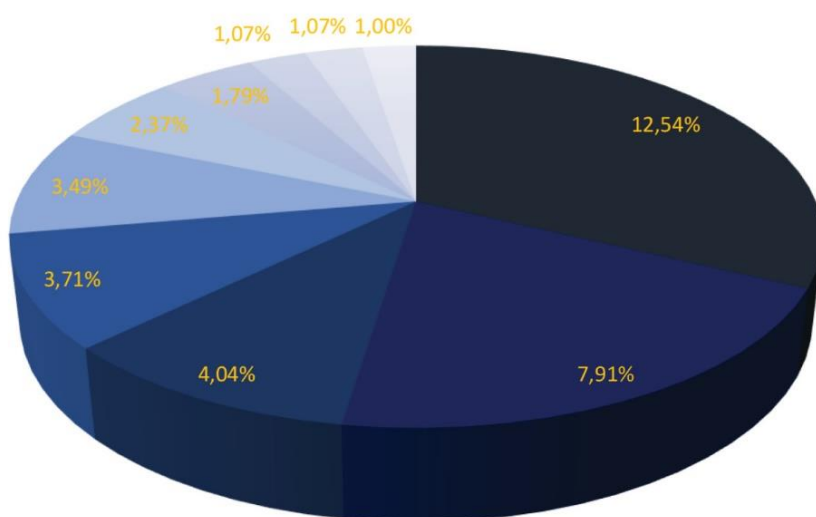
Opis pozicije	AOP oznaka	Raspodjeljivo imateljima kapitala matice															Manjinski interes (nekontrolirajući)	Ukupno kapital i rezerve	
		Temeljni (upisani) kapital	Kapitalne rezerve	Zakonske rezerve	Rezerve za vlastite dionice	Vlastite dionice i udjeli (odbitna stavka)	Statutarne rezerve	Ostale rezerve	Revalorizacijske rezerve	Fer vrijednost financijske imovine kroz ostalu sveobuhvatnu dobit (raspoloživa za prodaju)	Učinkoviti dio zaštite novčanih tokova	Učinkoviti dio zaštite neto ulaganja u inozemstvo	Ostale rezerve fer vrijednosti	Tečajne razlike iz preračuna inozemnog poslovanja	Zadržana dobit / preneseni gubitak	Dobit / gubitak poslovne godine			Ukupno raspodjeljivo imateljima kapitala matice
1	2	3	4	5	6	7	8	9	10	11	12	13	14	15	16	17	18 (3 do 6 - 7 + 8 do 17)	19	20 (18+19)

DODATAK IZVJEŠTAJU O PROMJENAMA KAPITALA (popunjava poduzetnik obveznik primjene MSFI-a)

I. OSTALA SVEOBUHVAATNA DOBIT PRETHODNOG RAZDOBLJA, UMANJENO ZA POREZE (AOP 06 do 14)	25	0	0	0	0	0	0	0	0	0	0	0	0	0	0	0	0	0	0
II. SVEOBUHVAATNA DOBIT ILI GUBITAK PRETHODNOG RAZDOBLJA (AOP 05+25)	26	0	0	0	0	0	0	0	0	0	0	0	0	0	0	-35,686,507	-35,686,507	0	-35,686,507
III. TRANSAKCIJE S VLASNICIMA PRETHODNOG RAZDOBLJA PRIZNATE DIREKTNO U KAPITALU (AOP 15 do 23)	27	0	0	0	0	0	0	0	0	0	0	0	0	0	-3,931,239	5,729,100	1,797,861	0	1,797,861
Tekuće razdoblje																			
1. Stanje na dan početka tekuće poslovne godine	28	418,656,000	0	896,150	8,155,689	8,155,689	0	0	908,620	0	0	0	0	0	12,709,590	-35,686,507	397,483,853	0	397,483,853
2. Promjene računovodstvenih politika	29	0	0	0	0	0	0	0	0	0	0	0	0	0	0	0	0	0	0
3. Ispravak pogreški	30	0	0	0	0	0	0	0	0	0	0	0	0	0	0	0	0	0	0
4. Stanje na dan početka tekuće poslovne godine (prepravljeno)	31	418,656,000	0	896,150	8,155,689	8,155,689	0	0	908,620	0	0	0	0	0	12,709,590	-35,686,507	397,483,853	0	397,483,853
5. Dobit/gubitak razdoblja	32	0	0	0	0	0	0	0	0	0	0	0	0	0	0	444,583,296	444,583,296	0	444,583,296
6. Tečajne razlike iz preračuna inozemnog poslovanja	33	0	0	0	0	0	0	0	0	0	0	0	0	0	0	0	0	0	0
7. Promjene revalorizacijskih rezervi dugotrajne materijalne i nematerijalne imovine	34	0	0	0	0	0	0	0	-908,620	0	0	0	0	0	0	0	-908,620	0	-908,620
8. Dobitak ili gubitak s osnove naknadnog vrednovanja financijske imovine prema fer vrijednosti kroz ostalu sveobuhvatnu dobit (raspoloživa za prodaju)	35	0	0	0	0	0	0	0	0	3,821,210	0	0	0	0	0	0	3,821,210	0	3,821,210
9. Dobitak ili gubitak s osnove učinkovite zaštite novčanog toka	36	0	0	0	0	0	0	0	0	0	0	0	0	0	0	0	0	0	0
10. Dobitak ili gubitak s osnove učinkovite zaštite neto ulaganja u inozemstvu	37	0	0	0	0	0	0	0	0	0	0	0	0	0	0	0	0	0	0
11. Udio u ostaloj sveobuhvatnoj dobiti/gubitku društava povezanih sudjelujućim interesom	38	0	0	0	0	0	0	0	0	0	0	0	0	0	0	0	0	0	0
12. Aktuarski dobici/gubici po planovima definiranih primanja	39	0	0	0	0	0	0	0	0	0	0	0	0	0	0	0	0	0	0
13. Ostale ne vlasničke promjene kapitala	40	0	0	0	0	0	0	0	0	0	0	0	0	0	0	0	0	0	0
14. Porez na transakcije priznate direktno u kapitalu	41	0	0	0	0	0	0	0	0	0	0	0	0	0	0	0	0	0	0
15. Smanjenje temeljnog (upisanog) kapitala (osim u postupku predstečajne nagodbe i nastalog reinvestiranjem dobiti)	42	0	0	0	0	0	0	0	0	0	0	0	0	0	0	0	0	0	0
16. Smanjenje temeljnog (upisanog) kapitala u postupku predstečajne nagodbe	43	0	0	0	0	0	0	0	0	0	0	0	0	0	0	0	0	0	0
17. Smanjenje temeljnog (upisanog) kapitala nastalo reinvestiranjem dobiti	44	0	0	0	0	0	0	0	0	0	0	0	0	0	0	0	0	0	0
18. Otkup vlastitih dionica/udjela	45	0	0	0	0	0	0	0	0	0	0	0	0	0	0	0	0	0	0
19. Uplate članova/dioničara	46	0	0	0	0	0	0	0	0	0	0	0	0	0	0	0	0	0	0
20. Isplata udjela u dobiti/dividende	47	0	0	0	0	0	0	0	0	0	0	0	0	0	0	0	0	0	0
21. Ostale raspodjele i isplate članovima/dioničarima	48	0	0	0	0	0	0	0	0	0	0	0	0	0	0	0	0	0	0
22. Prijenos po godišnjem rasporedu	49	0	0	0	0	0	0	0	0	0	0	0	0	0	0	0	0	0	0
23. Povećanje rezervi u postupku predstečajne nagodbe	50	0	0	0	0	0	0	0	0	0	0	0	0	0	0	-35,686,507	35,686,507	0	0
24. Stanje na zadnji dan izvještajnog razdoblja tekuće poslovne godine (AOP 31 do 50)	51	418,656,000	0	896,150	8,155,689	8,155,689	0	0	3,821,210	0	0	0	0	0	-22,976,917	444,583,296	844,979,739	0	844,979,739
DODATAK IZVJEŠTAJU O PROMJENAMA KAPITALA (popunjava poduzetnik obveznik primjene MSFI-a)																			
I. OSTALA SVEOBUHVAATNA DOBIT TEKUĆEG RAZDOBLJA, UMANJENO ZA POREZE (AOP 33 do 41)	52	0	0	0	0	0	0	0	-908,620	3,821,210	0	0	0	0	0	0	2,912,590	0	2,912,590
II. SVEOBUHVAATNA DOBIT ILI GUBITAK TEKUĆEG RAZDOBLJA (AOP 32 + 52)	53	0	0	0	0	0	0	0	-908,620	3,821,210	0	0	0	0	0	444,583,296	447,495,886	0	447,495,886
III. TRANSAKCIJE S VLASNICIMA TEKUĆEG RAZDOBLJA PRIZNATE DIREKTNO U KAPITALU (AOP 42 do 50)	54	0	0	0	0	0	0	0	0	0	0	0	0	0	-35,686,507	35,686,507	0	0	0

DIONIČARI

VODEĆI DIONIČARI NA DAN 31.12.2021.	Broj dionica	%
IGOR BILBIJA	175.000	12,54%
CERP/REPUBLIKA HRVATSKA	110.341	7,91%
DUŠKO VLADOVIĆ- RELJA	56.386	4,04%
ŽELIMIR USKOKOVIĆ	51.788	3,71%
VLAHO LONZA	48.740	3,49%
DAMIR ŠMOK	33.128	2,37%
HRVOJE JERKOVIĆ	25.000	1,79%
ZAGREBAČKA BANKA D.D. /ZBIRNI SKRBNIČKI RAČUN-DOMAĆA PRAVNA	15.000	1,07%
OTP BANKA D.D. /OTP INDEKSNI FOND - OIF S JAVNOM PONUDOM	14.906	1,07%
ATLANTSKA PLOVIDBA D.D.	13.972	1,00%
UKUPNO	544.261	39,00%



- IGOR BILBIJA
- CERP/REPUBLIKA HRVATSKA
- DUŠKO VLADOVIĆ- RELJA
- ŽELIMIR USKOKOVIĆ
- VLAHO LONZA
- DAMIR ŠMOK
- HRVOJE JERKOVIĆ
- ZAGREBAČKA BANKA D.D. /ZBIRNI SKRBNIČKI RAČUN-DOMAĆA PRAVNA
- OTP BANKA D.D. /OTP INDEKSNI FOND - OIF S JAVNOM PONUDOM
- ATLANTSKA PLOVIDBA D.D.

- Atlantska plovidba d.d. je 20.01.2021. godine putem svoje tvrtke kćeri sklopila ugovor o povratnom leasingu na rok od pet godina s kineskom financijskom institucijom Avic International Leasing CO., te tako uspješno realizirala transakciju refinanciranja brodova AP Jadran i AP Argosy.
- Atlantska plovidba d.d. je 30. srpnja 2021. godine putem svoje tvrtke kćeri sklopila ugovor o povratnom leasingu (sell and leaseback) na rok od tri godine s kineskom financijskom institucijom CSSC (Hong Kong) Shipping Company, te tako uspješno realizirala transakciju refinanciranja brodova Zagreb, Miho Pracat.
- Dana 02. kolovoza 2021. godine, kompanija je putem svoje tvrtke kćeri sklopila ugovor o povratnom leasingu (sell and leaseback) na rok od osam godine s kineskom financijskom institucijom CSSC (Hong Kong) Shipping Company, te tako realizirala transakciju refinanciranja broda AP Revelin
- Sukladno strateškom opredjeljenju Atlantske plovidbe d.d. Upravni odbor kompanije na svojoj sjednici održanoj 21. rujna 2021. dao je suglasnost na ugovore o gradnji dvaju brodova i dvaju opcijskih brodova za prijevoz rasutih tereta nosivosti 82.000 DWT s brodogradilištem Jiangsu Hantong Ship Heavy Industry Co. Isporuka svih brodova predviđena je tijekom 2023 godine.
- Dana 22. rujna 2021. godine Atlantska plovidba d.d. putem svoje tvrtke kćeri sklopila je Ugovor o kreditu sa Chailease International Financial Services (Singapore) PTE. LTD. na rok od 5 godina, čime je uspješno realizirana transakcija refinanciranja broda AP Libertas.
- Svim navedenim financiranjima značajno su smanjeni kamatni rashodi i njihova realizacija imati će izrazito pozitivan utjecaj na rezultat kompanije.

IZJAVA

Na temelju članka 468. stavak 2. Zakona o tržištu kapitala (NN 65/18), odgovorne osobe za sastavljanje tromjesečnog financijskog izvještaja:

Marko Domijan - Glavni izvršni direktor,
Vicenco Jerković - izvršni direktor i Edo Taslaman - izvršni direktor daju

IZJAVU

Prema našem najboljem saznanju, tromjesečni financijski izvještaji Društva, sastavljeni uz primjenu odgovarajućih standarda financijskog izvještavanja, daju istinit i objektivan prikaz imovine i obveza, financijskog položaja, dobiti ili gubitka Društva.

Izvještaji sadrže objektivan prikaz razvoja i rezultata poslovanja i položaja Društva, uz opis najznačajnijih rizika i neizvjesnosti kojima je Društvo izloženo.

Tromjesečni financijski izvještaji nisu revidirani.

Glavni izvršni direktor
Marko Domijan

Izvršni direktor
Vicenco Jerković



Atlantska plovidba d.d.
13
DUBROVNIK





ATLANTSKA PLOVIDBA



**ATLANTIC
CENTRAL**