

REVIDIRANI KONSOLIDIRANI GODIŠNJI FINANCIJSKI IZVJEŠTAJ  
ZA 2020.G.  
GRUPA ATLANTSKA PLOVIDBA d.d.



# SADRŽAJ

1

PISMO GLAVNOG IZVRŠNOG  
DIREKTORA

2

MEĐUIZVJEŠTAJ RUKOVODSTVA

3

OPERATIVNI POKAZATELJI

4

FINANCIJSKI IZVJEŠTAJI

a)

Bilanca

b)

Izvještaj o sveobuhvatnoj dobiti

c)

Izvještaj o novčanom tijeku

d)

Izvještaj o promjenama kapitala

e)

Revidirani godišnji financijski  
izvještaj s revizorskim izvješćem

5

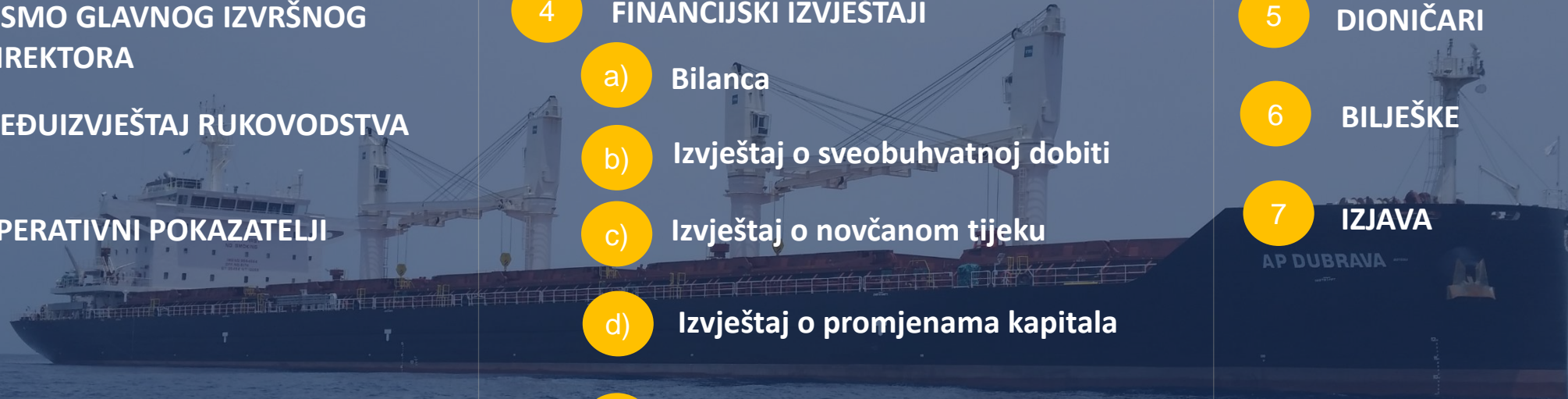
DIONIČARI

6

BILJEŠKE

7

IZJAVA



# PISMO GLAVNOG IZVRŠNOG DIREKTORA

Pojavom nove vrste korona virusa u Kini, na samom kraju 2019. te njegovim postupnim širenjem na ostale dijelove svijeta, događaji u svijetu, a time i u svjetskom gospodarstvu i trgovini pokrenuli su se u nezapamćenom i neočekivanom smjeru.

Početak 2020. došlo je do uobičajenog sezonskog usporavanja kineskog gospodarstva pred početak proslave lunarne Nove godine. Istovremeno, stizale su vijesti o širenju nove vrste virusa te zatvaranju pojedinih dijelova Kine. Umjesto oporavka tržišta, koje je bilo očekivano nakon završetka novogodišnjih praznika u Kini, došlo je do zastoja gospodarske aktivnosti i značajnog smanjenja intenziteta prometa. Kako trgovina s Kinom čini 35-40% tržišta rasutih tereta, došlo je do daljnjeg pada vozarina. Zabilježene su najniže razine Baltic Dry Indexa od 2016, a na tim razinama, s manjim varijacijama, ostao je sve do 5. mjeseca kad je započeo postupan oporavak. Tijekom tog perioda vozarine za Capesize brodove bile su ispod 3.000 USD na dan, a Baltic Capesize Index negativan, dok su vozarine za Panamax brodove bile ispod 4.000 USD na dan. Bilo je iznimno teško uposliti brodove na spot tržištu.

U to se vrijeme pandemija počela širiti diljem svijeta te su brojne države proglasile lockdown i time značajno usporile svoje ekonomije. Posljedice su bile nesagledive i sve oči bile su uprte u vlade vodećih svjetskih ekonomija i pakete kojima su osigurale pomoć i ponovno pokretanje gospodarstva. Osim utjecaja na tržište, otežana putovanja, onemogućene smjene posade u većini svjetskih luka predstavljale su značajan izazov i za upravljanje flotom.

Oporavak tržišta započeo je u svibnju, a brzina oporavka za sve tri klase brodova kojima kompanija operira bila je manja nego za Capesize brodove, koji su prvi osjetili značajan oporavak na održive razine zbog porasta potražnje za željeznom rudačom u Kini, najvećim dijelom iz Australije i Brazila, pokretanog oporavkom kineske ekonomije. Porast vozarina za Capesize brodove s određenim se vremenskim pomakom prelio i na manje brodove, pa smo nakon polovice godine vidjeli i postupan porast vozarina za Panamax i Supramax, a nakon toga i Handymax. Taj se oporavak s određenim oscilacijama nastavio do kraja godine, te se nastavlja i početkom 2021.

Željezna je rudača, kako je prije spomenuto, bila najveći pokretač rasta u 2020. godini, utječući prije svega na najveće brodove, kako volumenom kineskog uvoza, tako i rekordnim cijenama, time izazvan rast vozarina prelio se i na manje brodove kojima kompanija operira.

Tijekom prve polovice godine primijetili smo značajno smanjenje isporuka ugljena u sjevernu i zapadnu Europu, zbog čega su se promijenile i uobičajene rute naših brodova. U drugoj polovici godine Kina je uvela embargo na uvoz ugljena iz Australije, potaknuta prije svega političkim razlozima, ali i željom za zaštitom domaće proizvodnje. To je dovelo do čekanja na iskrcaj većeg broja brodova pred kineskim lukama. Krajem godine je na iskrcaj čekalo preko 6% ukupne svjetske tonaže brodova za rasuti teret, što se povoljno odrazilo na vozarine. Značajno je spomenuti i trgovinski sporazum potpisan krajem godine između Kine i Indonezije o isporuci ugljena, čime će se i nadalje smanjiti

isporuke australskog ugljena za Kinu, te bolje uposliti manja tonaža pogodna za luke u Indoneziji.

Došlo je i do oporavka izvoza žitarica iz Sjeverne i Južne Amerike u Kinu, kako zbog popuštanja trgovinskog rata između SAD-a i Kine, tako i zbog oporavka uzgoja svinja u Kini i potražnje za sojom.

To se odrazilo i na prihode društva od vozarina, te su već u trećem kvartalu bili za trećinu veći od prosječno ostvarenih prihoda u prvim dvama kvartalima, ali ipak gotovo 20% manji nego u istom razdoblju 2019.

Tijekom 2020. godine zabilježen je zanemariv broj ugovora za gradnju novih brodova. Početkom godine došlo je do usporavanja isporuka zbog lockdowna u Kini i lošeg tržišta, ali u drugom su se dijelu godine isporuke normalizirale, te je knjiga narudžbi značajno smanjena i za brodove za prijevoz rasutog tereta došla je na rekordno niskih 6,2% postojeće svjetske flote. Jednim je dijelom to posljedica dugotrajno niskog ciklusa na tržištu, a s druge strane neizvjesnosti vezane uz smjer razvoja tehnologije nužne za osiguranje pogona broda, koji bi osigurao ostvarenje ciljeva prihvaćenih od strane IMO-a vezano za smanjenje ispuštanja CO2. Primjetan je i odmak dijela europskih financijskih institucija od financiranja novih projekata koji nemaju zelenu komponentu, što također utječe na mogućnost zaključenja ugovora o gradnji brodova. S druge strane, kineske financijske institucije nude povoljne uvjete za gradnju brodova u kineskim brodogradilištima kako bi održali domaću proizvodnju. Sve je to dovelo do značajnog pada cijena brodova, pa je tako u zadnjem kvartalu cijena Tier III Kamsarmaxa bila oko 26.5 milijuna USD, uz osigurano financiranje.

# PISMO GLAVNOG IZVRŠNOG DIREKTORA

Zbog lockdowna u zemljama je indijskog potkontinenta došlo do zastoja u scrapiranju brodova i padu cijena čelika iz recikliranja. Uslijed normalizacije došlo je i do oporavka cijena i aktivnosti, pa iako je ukupna tonaža brodova prodanih u rezalište u 2020 za 85% veća od one 2019. Ipak, ukupna reciklirana tonaža u 2020. nije dosegla očekivane vrijednosti.

Urušavanje vozarina za sve veličine brodova imalo je za posljedicu značajno smanjenje aktivnosti na second hand tržištu i vrijednostima brodova. Ovakva situacija donijela je značajne izazove pri održavanju potrebnih kolaterala za postojeću zaduženost, te gotovo onemogućila refinanciranje postojećih zaduženja.

Početak 2020. donio je i jednu od najznačajnijih promjena u posljednje vrijeme, vezano za goriva koja se upotrebljavaju za brodski pogon, koja označava cijeli niz promjena koje će obilježiti budućnost svjetskog prijevoza morem u predstojećim desetljećima. S prelaskom iz 2019. u 2020. zabranjena je uporaba goriva s udjelom sumpora iznad 0,5%, te je time uvedena obveza korištenja goriva s niskim udjelom sumpora (VLSFO) ili ugradnje pročistača za ispušne plinove. Atlantska plovidba d.d. već je ranije donijela odluku da neće ugrađivati pročistače te su obavljene pripreme za upotrebu novog goriva. Sam prelazak na VLSFO prošao je bez značajnijih tehničkih problema.

Krajem 2019. i na početku 2020. došlo je do jakog porasta cijene VLSFO goriva, sve do oko 700 USD/t u najznačajnijim svjetskim lukama, te je kompanija imala značajan financijski trošak zbog nabave takvog goriva. Time izazvan gubitak je tim veći što je uslijed strmoglavog pada cijena nafte izazvanog viškovima zbog smanjene potrošnje u svjetskim razmjerima zbog krize uzrokovane korona virusom, u travnju cijena LS goriva pala na samo 210 USD/t. U istom je razdoblju i raspon cijena VLSFO i HFO pao s preko 300 USD/t na 55 USD/, te se do kraja godine nastavio kretati u rasponu do maksimalno 80 USD/t.

Atlantska plovidba d.d. tijekom cijele godine usredotočila se na refinanciranje postojećeg zaduženja s ciljem smanjenja troška financiranja i boljeg niveliranja zaduženosti unutar svoje flote. Obzirom na povlačenje banaka iz brodarstva i postojeću zaduženost, naše aktivnosti bile su fokusirane na dalekoistočne leasing kuće. U iznimno teškom tržištu, obilježenom niskim vozarinama, padom second hand vrijednosti i nedostatkom referentnih transakcija, u 2020. uspjeli smo refinancirati 4 broda, te dogovoriti refinanciranje još dvaju brodova u siječnju 2021. Ovaj će se posao nastaviti i u nadolazećem periodu, prije svega u prvoj polovici 2021., kako bismo u potpunosti restrukturirali svoje financijsko zaduženje i povećali otpornost kompanije na krizne situacije tržištu. Stanje tržišta rasutih tereta početkom 2021. pokazuje zdrave temelje za solidan i dugotrajan oporavak vozarina.



Glavni izvršni direktor  
Marko Domijan

A blue ink handwritten signature of Marko Domijan, consisting of stylized initials and a long horizontal stroke.



# MEĐUIZVJEŠTAJ RUKOVODSTVA

Sjedište Društva nalazi se u Dubrovniku, Dr. A. Starčevića 24. Osnovna djelatnost grupe Atlantska plovidba je prijevoz rasutih tereta na međunarodnom tržištu, gdje Grupa ostvaruje i najveći dio prihoda.

Krajem izvještajnog razdoblja Grupa je raspolagala flotom od ukupno 12 brodova, ukupne nosivosti 750.600,50 DWT i to: 12 bulk carriera nosivosti od 38 do 80 tisuća DWT.

Na dan 31.12.2020. godine Grupa je zapošljavala 170 radnika.

Grupa ne sudjeluje u važnijim sudskim sporovima koji bi bili značajni za poslovanje, a nema ni slučajeva značajnih neizvjesnosti naplate prihoda ili mogućih budućih troškova.

Konsolidirani financijski izvještaji Grupe sastavljeni su sukladno Međunarodnim standardima financijskog izvještavanja (MSFI), čija je primjena odobrena od strane Odbora za standarde financijskog izvještavanja Republike Hrvatske.

#### **Napomena:**

\* EBITDA predstavlja neto dobit (gubitak) prije kamata, poreza i amortizacije

\*\* Dobit (gubitak) po dionici predstavlja neto dobitak (gubitak) Grupe podijeljen s brojem izdanih dionica, umanjnih za broj trezorskih dionica

Financijski izvještaji Grupe prezentirani su u hrvatskoj valuti.

U 2020. godini Grupa Atlantska Plovidba d.d. je ostvarila ukupne prihode u iznosu od 343,72 milijuna kn, što je 19,92% manje u odnosu na prethodnu godinu, dok su ukupni rashodi u istom razdoblju iznosili 389,72 milijuna kn što predstavlja smanjenje od 9,85% u odnosu na prošlu godinu.

Gubitak Grupe Atlantska plovidba d.d. u 2020. godini iznosio je 46.251.101 kn

EBITDA\* za 2020. godinu iznosi 74,01 mil. HRK.

Gubitak po dionici \*\* za izvještajno razdoblje iznosio je 33,48 HRK.

#### **SJEDIŠTE DRUŠTVA:**

DR. ANTE STARČEVIĆA 24, DUBROVNIK

OIB: 61063868086; MBS: 060003058

#### **GLAVNA DJELATNOST:**

PRIJEVOZ RASUTIH TERETA NA MEĐUNARODNOM TRŽIŠTU

#### **DIONICA:**

ATPL-R-A , redovna kotacija Zagrebačke burze

Temeljni kapital 418.656.000 HRK, podijeljen u 1.395.520 redovnih dionica

Društvo ima Upravni odbor i Izvršne direktore.

#### **ČLANOVI UPRAVNOG ODBORA:**

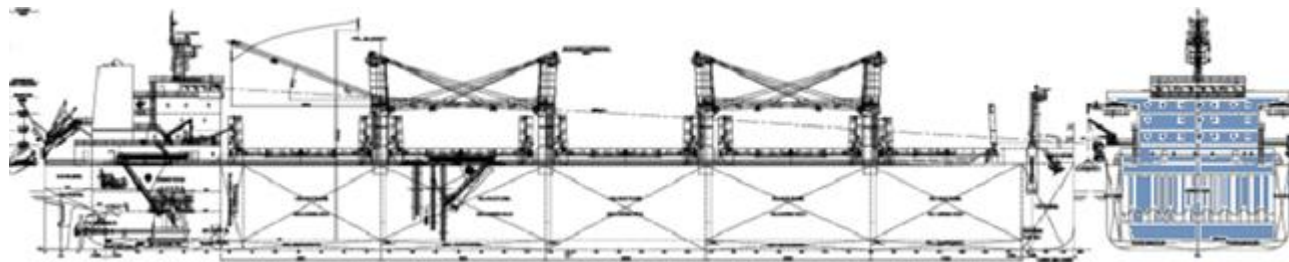
**IGOR BILBIJA**, predsjednik (neizvršni)

**PERO KULAŠ**, zamjenik predsjednika (neizvršni)

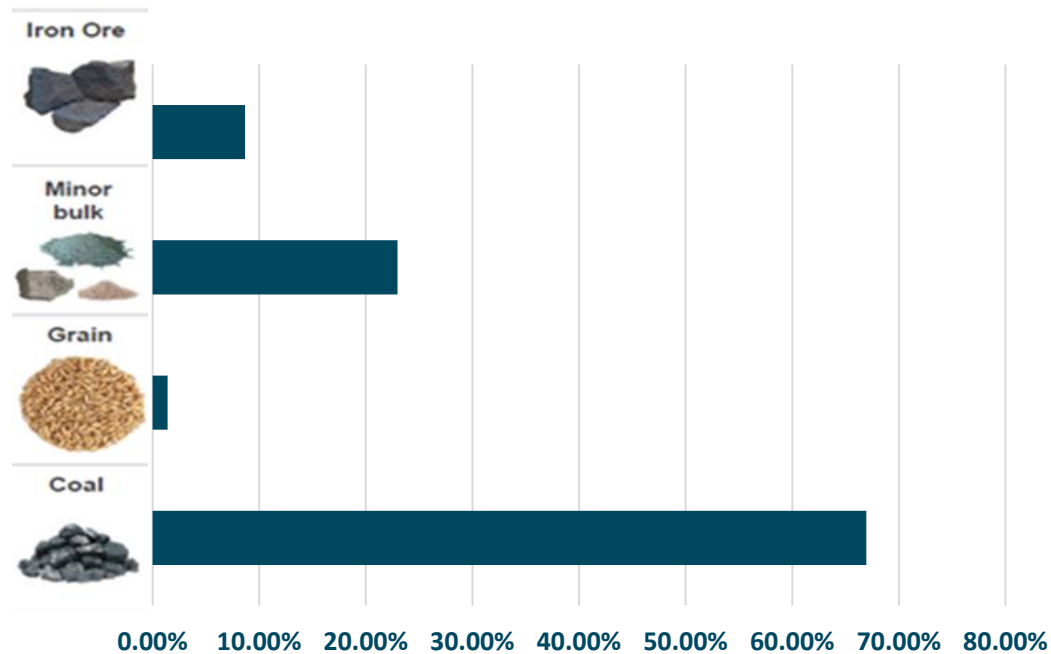
**MARKO DOMIJAN**, Član Upravnog odbora i Glavni izvršni direktor

#### **IZVRŠNI DIREKTORI:**

**EDO TASLAMAN i VICENCO JERKOVIĆ**



## Prevezeni teret tijekom 2020. g. u %

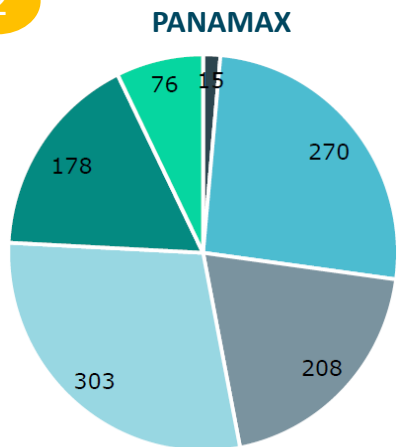


Tijekom 2020. g. ukupno je prevezeno 6,74 Mnt tereta

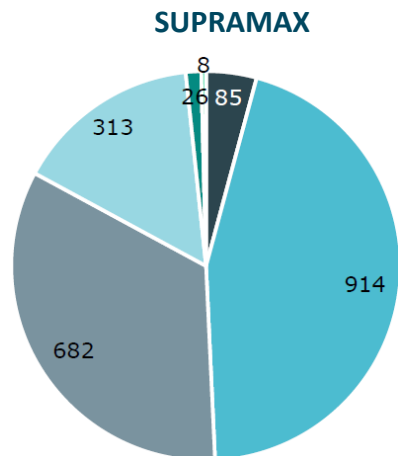
## FLOTA

Rd.br.	Brod	Tip broda	DWT	Vrsta	Godina izgradnje
1	AP Argosy	bulk carrier	79.222,00	Panamax	2012
2	AP Jadran	bulk carrier	79.335,50	Panamax	2012
3	Zagreb	bulk carrier	79.964,00	Panamax	2008
4	Miho Pracet	bulk carrier	79.898,00	Panamax	2008
5	AP Libertas	bulk carrier	75.213,00	Panamax	2008
6	AP Astarea	bulk carrier	57.552,50	Supramax	2012
7	AP Slano	bulk carrier	57.494,00	Supramax	2012
8	AP Ston	bulk carrier	57.480,00	Supramax	2012
9	AP Dubrava	bulk carrier	38.703,10	Handy	2015
10	AP Revelin	bulk carrier	38.795,40	Handy	2016
11	AP Sveti Vlaho	bulk carrier	53.529,00	Supramax	2009
12	AP Držić	bulk carrier	53.414,00	Supramax	2009

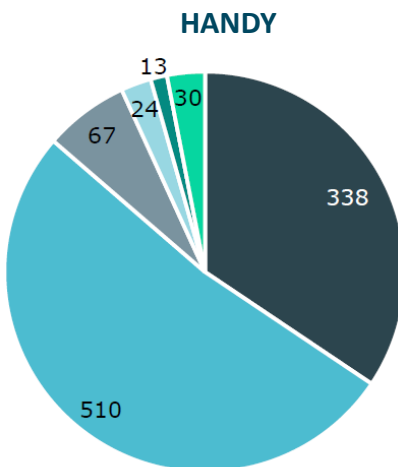
2



■ 0-5 years  
 ■ 5-10 years  
 ■ 10-15 years  
■ 15-20 years  
 ■ 20-25 years  
 ■ 25+ years

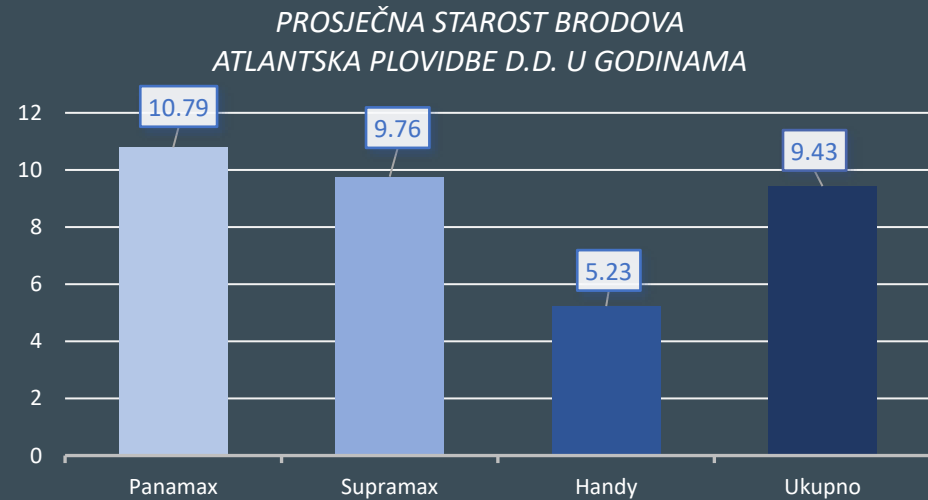


■ 0-5 years  
 ■ 5-10 years  
 ■ 10-15 years  
■ 15-20 years  
 ■ 20-25 years  
 ■ 25+ years



■ 0-5 years  
 ■ 5-10 years  
 ■ 10-15 years  
■ 15-20 years  
 ■ 20-25 years  
 ■ 25+ years

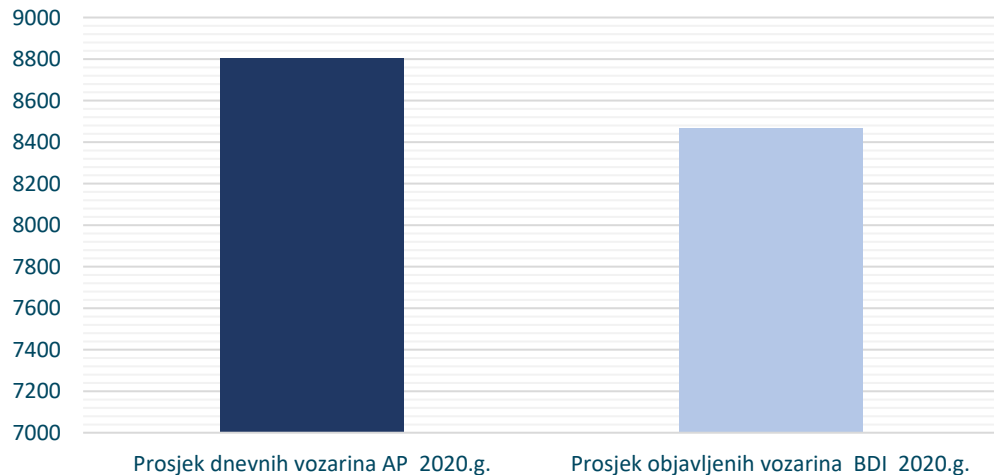
Stanje na dan 31.12.2020.  
Izvor: MAERSK BROKER



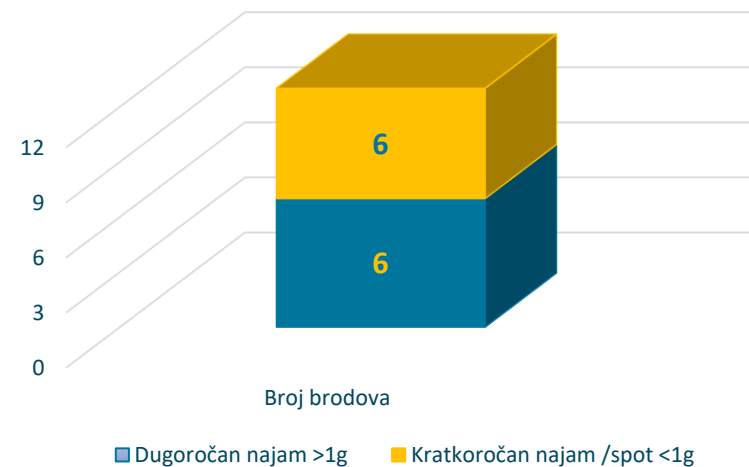
Stanje na dan 31.12.2020.

# OPERATIVNI POKAZATELJI

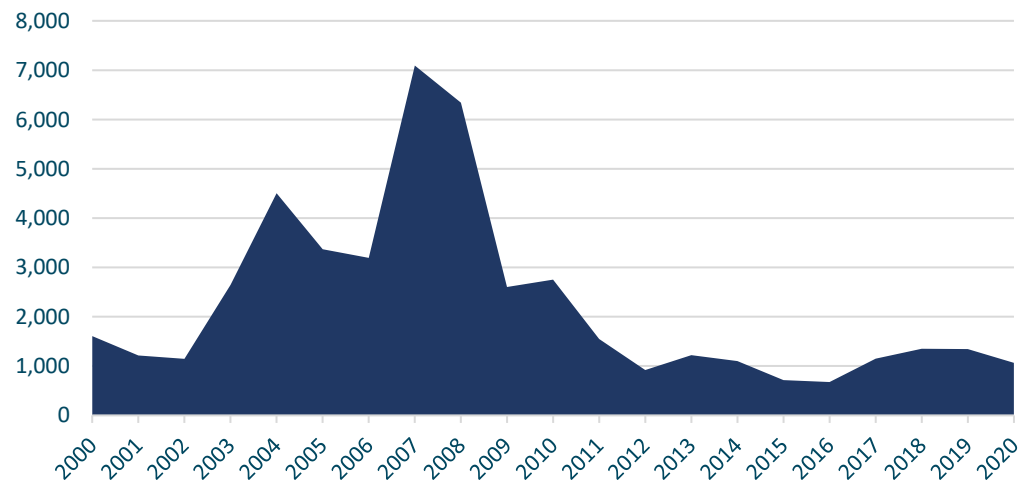
Usporedba vozarina za 2020.g.



Pregled zaposlenja brodova

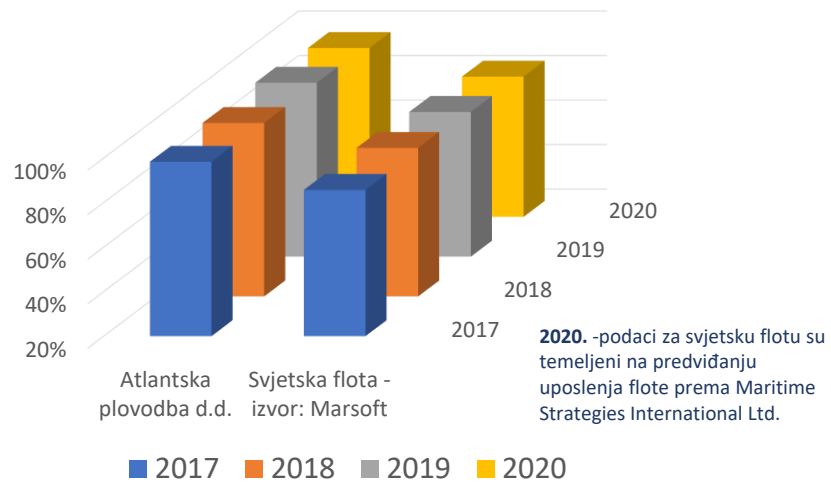


Kretanje BDI indeksa





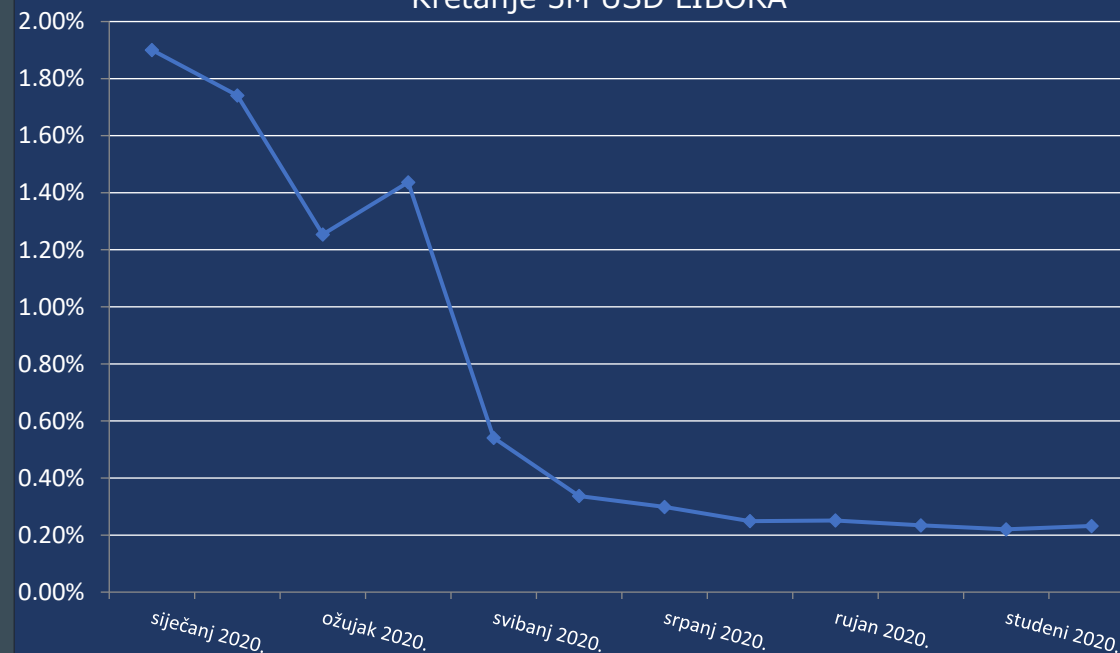
## Uposlenost flote



1) UKUPNI DANI U FLOTI – Ownership days	4.383
2) RASPOLOŽIVI DANI - Available days	4.383
3) OPERATIVNI DANI - Operating days	4.201
4) UPOSLENOST FLOTE – Fleet utilization	95,86%

- Raspoloživi dani predstavljaju Ukupne dane umanjene za dane provedene u dokovanju.
- Operativni dani predstavljaju Raspoložive dane umanjene za dane u Off hire-u, popravku i ostalim zastojjima.
- Uposlenost flote se računa dijeljenjem Operativnih i Raspoloživih dana.

## Kretanje 3M USD LIBORA



Naziv pozicije	AOP oznaka	Zadnji dan prethodne poslovne godine	Na izvještajni datum tekućeg razdoblja	Naziv pozicije	AOP oznaka	Zadnji dan prethodne poslovne godine	Na izvještajni datum tekućeg razdoblja
1	2	3	4	1	2	3	4
AKTIVA				IV. POTRAŽIVANJA (AOP 032 do 035)	031	0	0
A) POTRAŽIVANJA ZA UPISANI A NEUPLAĆENI KAPITAL	001	0	0	1. Potraživanja od poduzetnika unutar grupe	032	0	0
B) DUGOTRAJNA IMOVINA (AOP 003+010+020+031+036)	002	1.415.756.835	1.303.057.142	2. Potraživanja od društava povezanih sudjelujućim interesom	033	0	0
I. NEMATERIJALNA IMOVINA (AOP 004 do 009)	003	12.074.329	9.363.281	3. Potraživanja od kupaca	034	0	0
1. Izdaci za razvoj	004	0	0	4. Ostala potraživanja	035	0	0
2. Koncesije, patenti, licencije, robne i uslužne marke, softver i ostala prava	005	12.074.329	9.363.281	V. ODGOĐENA POREZNA IMOVINA	036	0	0
3. Goodwill	006	0	0	C) KRATKOTRAJNA IMOVINA (AOP 038+046+053+063)	037	73.251.943	88.985.329
4. Predujmovi za nabavu nematerijalne imovine	007	0	0	I. ZALIHE (AOP 039 do 045)	038	28.388.915	32.167.536
5. Nematerijalna imovina u pripremi	008	0	0	1. Sirovine i materijal	039	9.841.648	5.081.100
6. Ostala nematerijalna imovina	009	0	0	2. Proizvodnja u tijeku	040	8.030.549	16.642.231
II. MATERIJALNA IMOVINA (AOP 011 do 019)	010	1.395.412.436	1.285.808.336	3. Gotovi proizvodi	041	0	0
1. Zemljište	011	5.379.881	5.379.881	4. Trgovačka roba	042	0	0
2. Građevinski objekti	012	35.796.535	34.758.943	5. Predujmovi za zalihe	043	0	0
3. Postrojenja i oprema	013	326.190	489.665	6. Dugotrajna imovina namijenjena prodaji	044	10.516.718	10.444.205
4. Alati, pogonski inventar i transportna imovina	014	1.312.489.672	1.205.205.132	7. Biološka imovina	045	0	0
5. Biološka imovina	015	0	0	II. POTRAŽIVANJA (AOP 047 do 052)	046	22.966.550	22.457.174
6. Predujmovi za materijalnu imovinu	016	0	0	1. Potraživanja od poduzetnika unutar grupe	047	0	0
7. Materijalna imovina u pripremi	017	0	26.600	2. Potraživanja od društava povezanih sudjelujućim interesom	048	0	0
8. Ostala materijalna imovina	018	188.688	188.688	3. Potraživanja od kupaca	049	15.586.223	10.258.185
9. Ulaganje u nekretnine	019	41.231.470	39.759.427	4. Potraživanja od zaposlenika i članova poduzetnika	050	91.127	60.816
III. DUGOTRAJNA FINACIJSKA IMOVINA (AOP 021 do 030)	020	8.270.070	7.885.525	5. Potraživanja od države i drugih institucija	051	126.013	3.109.473
1. Ulaganja u udjele (dionice) poduzetnika unutar grupe	021	0	0	6. Ostala potraživanja	052	7.163.187	9.028.700
2. Ulaganja u ostale vrijednosne papire poduzetnika unutar grupe	022	0	0	III. KRATKOTRAJNA FINACIJSKA IMOVINA (AOP 054 do 062)	053	90.000	0
3. Dani zajmovi, depoziti i slično poduzetnicima unutar grupe	023	0	0	1. Ulaganja u udjele (dionice) poduzetnika unutar grupe	054	0	0
4. Ulaganja u udjele (dionice) društava povezanih sudjelujućim interesom	024	1.890.307	1.420.831	2. Ulaganja u ostale vrijednosne papire poduzetnika unutar grupe	055	0	0
5. Ulaganja u ostale vrijednosne papire društava povezanih sudjelujućim interesom	025	0	0	3. Dani zajmovi, depoziti i slično poduzetnicima unutar grupe	056	0	0
6. Dani zajmovi, depoziti i slično društvima povezanim sudjelujućim interesom	026	158.053	242.984	4. Ulaganja u udjele (dionice) društava povezanih sudjelujućim interesom	057	0	0
7. Ulaganja u vrijednosne papire	027	6.221.710	6.221.710	5. Ulaganja u ostale vrijednosne papire društava povezanih sudjelujućim interesom	058	0	0
8. Dani zajmovi, depoziti i slično	028	0	0	6. Dani zajmovi, depoziti i slično društvima povezanim sudjelujućim interesom	059	0	0
9. Ostala ulaganja koja se obračunavaju metodom udjela	029	0	0	7. Ulaganja u vrijednosne papire	060	0	0
10. Ostala dugotrajna financijska imovina	030	0	0	8. Dani zajmovi, depoziti i slično	061	90.000	0
				9. Ostala financijska imovina	062	0	0
				IV. NOVAC U BANC I BLAGAJNI	063	21.806.478	34.360.619
				D) PLAĆENI TROŠKOVI BUDUĆEG RAZDOBLJA I OBRAČUNATI PRIHODI	064	6.631.337	6.661.528
				E) UKUPNO AKTIVA (AOP 001+002+037+064)	065	1.495.640.115	1.398.703.999
				F) IZVANBILANČNI ZAPISI	066	0	0

Naziv pozicije	AOP oznaka	Zadnji dan prethodne poslovne godine	Na izvještajni datum tekućeg razdoblja	Naziv pozicije	AOP oznaka	Zadnji dan prethodne poslovne godine	Na izvještajni datum tekućeg razdoblja
1	2	3	4	1	2	3	4
PASIVA				C) DUGOROČNE OBVEZE (AOP 096 do 106)	095	630.097.805	695.014.997
A) KAPITAL I REZERVE (AOP 068 do 070+076+077+081+084+087)	067	606.517.143	515.150.455	1. Obveze prema poduzetnicima unutar grupe	096	0	0
I. TEMELJNI (UPISANI) KAPITAL	068	418.656.000	418.656.000	2. Obveze za zajmove, depozite i slično poduzetnika unutar grupe	097	0	0
II. KAPITALNE REZERVE	069	0	0	3. Obveze prema društvima povezanim sudjelujućim interesom	098	0	0
III. REZERVE IZ DOBITI (AOP 071+072-073+074+075)	070	907.572	907.572	4. Obveze za zajmove, depozite i slično društava povezanih sudjelujućim interesom	099	0	0
1. Zakonske rezerve	071	907.572	907.572	5. Obveze za zajmove, depozite i slično	100	40.967.298	93.186.164
2. Rezerve za vlastite dionice	072	8.155.689	8.155.689	6. Obveze prema bankama i drugim financijskim institucijama	101	589.130.507	601.828.833
3. Vlastite dionice i udjeli (odbitna stavka)	073	-8.155.689	-8.155.689	7. Obveze za predujmove	102	0	0
4. Statutarne rezerve	074	0	0	8. Obveze prema dobavljačima	103	0	0
5. Ostale rezerve	075	0	0	9. Obveze po vrijednosnim papirima	104	0	0
IV. REVALORIZACIJSKE REZERVE	076	158.385.854	111.737.567	10. Ostale dugoročne obveze	105	0	0
V. REZERVE FER VRIJEDNOSTI (AOP 078 do 080)	077	0	0	11. Odgođena porezna obveza	106	0	0
1. Fer vrijednost financijske imovine raspoložive za prodaju	078	0	0	0 D) KRATKOROČNE OBVEZE (AOP 108 do 121)	107	235.166.654	170.165.396
2. Učinkoviti dio zaštite novčanih tokova	079	0	0	1. Obveze prema poduzetnicima unutar grupe	108	0	0
3. Učinkoviti dio zaštite neto ulaganja u inozemstvu	080	0	0	2. Obveze za zajmove, depozite i slično poduzetnika unutar grupe	109	0	0
VI. ZADRŽANA DOBIT ILI PRENESENI GUBITAK (AOP 082-083)	081	25.507.690	23.616.915	3. Obveze prema društvima povezanim sudjelujućim interesom	110	0	0
1. Zadržana dobit	082	25.507.690	23.616.915	4. Obveze za zajmove, depozite i slično društava povezanih sudjelujućim interesom	111	0	0
2. Preneseni gubitak	083	0	0	5. Obveze za zajmove, depozite i slično	112	21.404.285	21.280.594
VII. DOBIT ILI GUBITAK POSLOVNE GODINE (AOP 085-086)	084	-3.702.765	-46.665.765	6. Obveze prema bankama i drugim financijskim institucijama	113	173.563.169	107.133.009
1. Dobit poslovne godine	085	0	0	7. Obveze za predujmove	114	457.467	5.125.061
2. Gubitak poslovne godine	086	3.702.765	46.665.765	8. Obveze prema dobavljačima	115	24.861.120	26.464.941
VIII. MANJINSKI (NEKONTROLIRAJUĆI) INTERES	087	6.762.792	6.898.166	9. Obveze po vrijednosnim papirima	116	0	0
B) REZERVIRANJA (AOP 089 do 094)	088	0	515.660	10. Obveze prema zaposlenicima	117	1.847.315	1.603.777
1. Rezerviranja za mirovine, otpremnine i slične obveze	089	0	515.660	11. Obveze za poreze, doprinose i slična davanja	118	2.959.189	2.581.411
2. Rezerviranja za porezne obveze	090	0	0	12. Obveze s osnove udjela u rezultatu	119	1.620.601	0
3. Rezerviranja za započete sudske sporove	091	0	0	13. Obveze po osnovi dugotrajne imovine namijenjene prodaji	120	0	0
4. Rezerviranja za troškove obnavljanja prirodnih bogatstava	092	0	0	14. Ostale kratkoročne obveze	121	8.453.508	5.976.603
5. Rezerviranja za troškove u jamstvenim rokovima	093	0	0	E) ODGOĐENO PLAĆANJE TROŠKOVA I PRIHOD BUDUĆEGA RAZDOBLJA	122	23.858.513	17.857.491
6. Druga rezerviranja	094	0	0	F) UKUPNO – PASIVA (AOP 067+088+095+107+122)	123	1.495.640.115	1.398.703.999
				G) IZVANBILANČNI ZAPISI	124	0	0

Naziv pozicije	AOP oznaka	Isto razdoblje prethodne godine	Tekuće razdoblje
1	2	3	4
Naziv pozicije	AOP oznaka	Isto razdoblje prethodne godine	Tekuće razdoblje
I. POSLOVNI PRIHODI (AOP 126 do 130)	125	424.122.784	323.777.707
1. Prihodi od prodaje s poduzetnicima unutar grupe	126	0	0
2. Prihodi od prodaje (izvan grupe)	127	334.549.483	267.352.200
3. Prihodi na temelju upotrebe vlastitih proizvoda, robe i usluga	128	0	0
4. Ostali poslovni prihodi s poduzetnicima unutar grupe	129	0	0
5. Ostali poslovni prihodi (izvan grupe)	130	89.573.301	56.425.507
II. POSLOVNI RASHODI (AOP 132+133+137+141+142+143+146+153)	131	352.975.913	320.665.713
1. Promjene vrijednosti zaliha proizvodnje u tijeku i gotovih proizvoda	132	0	0
2. Materijalni troškovi (AOP 134 do 136)	133	98.580.987	99.014.174
a) Troškovi sirovina i materijala	134	45.974.882	46.388.335
b) Troškovi prodane robe	135	0	0
c) Ostali vanjski troškovi	136	52.606.105	52.625.839
3. Troškovi osoblja (AOP 138 do 140)	137	63.581.374	61.594.701
a) Neto plaće i nadnice	138	53.552.898	51.725.925
b) Troškovi poreza i doprinosa iz plaća	139	6.866.880	6.644.132
c) Doprinosi na plaće	140	3.161.596	3.224.644
4. Amortizacija	141	84.162.143	70.905.987
5. Ostali troškovi	142	0	0
6. Vrijednosna usklađenja (AOP 144+145)	143	64.397.319	35.575.131
a) dugotrajne imovine osim financijske imovine	144	64.397.319	35.575.131
b) kratkotrajne imovine osim financijske imovine	145	0	0
7. Rezerviranja (AOP 147 do 152)	146	0	515.660
a) Rezerviranja za mirovine, otpremnine i slične obveze	147	0	0
b) Rezerviranja za porezne obveze	148	0	0
c) Rezerviranja za započete sudske sporove	149	0	0
d) Rezerviranja za troškove obnavljanja prirodnih bogatstava	150	0	0
e) Rezerviranja za troškove u jamstvenim rokovima	151	0	0
f) Druga rezerviranja	152	0	515.660
8. Ostali poslovni rashodi	153	42.254.090	53.060.060

Naziv pozicije	AOP oznaka	Isto razdoblje prethodne godine	Tekuće razdoblje
1	2	3	4
III. FINANCIJSKI PRIHODI (AOP 155 do 164)	154	4.344.008	19.794.645
1. Prihodi od ulaganja u udjele (dionice) poduzetnika unutar grupe	155	0	0
2. Prihodi od ulaganja u udjele (dionice) društava povezanih sudjelujućim interesima	156	0	0
3. Prihodi od ostalih dugotrajnih financijskih ulaganja i zajmova poduzetnicima unutar grupe	157	0	0
4. Ostali prihodi s osnove kamata iz odnosa s poduzetnicima unutar grupe	158	0	0
5. Tečajne razlike i ostali financijski prihodi iz odnosa s poduzetnicima unutar grupe	159	0	0
6. Prihodi od ostalih dugotrajnih financijskih ulaganja i zajmova	160	857.527	1.040.959
7. Ostali prihodi s osnove kamata	161	299.063	12.485
8. Tečajne razlike i ostali financijski prihodi	162	3.187.418	18.741.201
9. Nerealizirani dobiti (prihodi) od financijske imovine	163	0	0
10. Ostali financijski prihodi	164	0	0
IV. FINANCIJSKI RASHODI (AOP 166 do 172)	165	79.320.420	69.050.631
1. Rashodi s osnove kamata i slični rashodi s poduzetnicima unutar grupe	166	0	0
2. Tečajne razlike i drugi rashodi s poduzetnicima unutar grupe	167	0	0
3. Rashodi s osnove kamata i slični rashodi	168	71.013.868	57.268.716
4. Tečajne razlike i drugi rashodi	169	8.306.552	11.781.915
5. Nerealizirani gubici (rashodi) od financijske imovine	170	0	0
6. Vrijednosna usklađenja financijske imovine (neto)	171	0	0
7. Ostali financijski rashodi	172	0	0
V. UDIO U DOBITI OD DRUŠTAVA POVEZANIH SUDJELUJUĆIM INTERESOM	173	736.092	143.630
VI. UDIO U DOBITI OD ZAJEDNIČKIH POTHVATA	174	0	0
VII. UDIO U GUBITKU OD DRUŠTAVA POVEZANIH SUDJELUJUĆIM INTERESOM	175	0	0
VIII. UDIO U GUBITKU OD ZAJEDNIČKIH POTHVATA	176	0	0
IX. UKUPNI PRIHODI (AOP 125+154+173 + 174)	177	429.202.884	343.715.982
X. UKUPNI RASHODI (AOP 131+165+175 + 176)	178	432.296.333	389.716.344
XI. DOBIT ILI GUBITAK PRIJE OPOREZIVANJA (AOP 177-178)	179	-3.093.449	-46.000.362
1. Dobit prije oporezivanja (AOP 177-178)	180	0	0
2. Gubitak prije oporezivanja (AOP 178-177)	181	-3.093.449	-46.000.362
XII. POREZ NA DOBIT	182	273.747	250.739
XIII. DOBIT ILI GUBITAK RAZDOBLJA (AOP 179-182)	183	-3.367.196	-46.251.101
1. Dobit razdoblja (AOP 179-182)	184	0	0
2. Gubitak razdoblja (AOP 182-179)	185	-3.367.196	-46.251.101



Naziv pozicije	AOP oznaka	Isto razdoblje prethodne godine	Tekuće razdoblje
1	2	3	4
PREKINUTO POSLOVANJE (popunjava poduzetnik obveznika MSFI-a samo ako ima prekinuto poslovanje)			
XIV. DOBIT ILI GUBITAK PREKINUTOG POSLOVANJA PRIJE OPOREZIVANJA (AOP 187-188)	186	0	0
1. Dobit prekinutog poslovanja prije oporezivanja	187	0	0
2. Gubitak prekinutog poslovanja prije oporezivanja	188	0	0
XV. POREZ NA DOBIT PREKINUTOG POSLOVANJA	189	0	0
1. Dobit prekinutog poslovanja za razdoblje (AOP 186-189)	190	0	0
2. Gubitak prekinutog poslovanja za razdoblje (AOP 189-186)	191	0	0
UKUPNO POSLOVANJE (popunjava samo poduzetnik obveznik MSFI-a koji ima prekinuto poslovanje)			
XVI. DOBIT ILI GUBITAK PRIJE OPOREZIVANJA (AOP 179+186)	192	0	0
1. Dobit prije oporezivanja (AOP 192)	193	0	0
2. Gubitak prije oporezivanja (AOP 192)	194	0	0
XVII. POREZ NA DOBIT (AOP 182+189)	195	0	0
XVIII. DOBIT ILI GUBITAK RAZDOBLJA (AOP 192-195)	196	0	0
1. Dobit razdoblja (AOP 192-195)	197	0	0
2. Gubitak razdoblja (AOP 195-192)	198	0	0
DODATAK RDG-u (popunjava poduzetnik koji sastavlja konsolidirani godišnji financijski izvještaj)			
XIX. DOBIT ILI GUBITAK RAZDOBLJA (AOP 200+201)	199	-3.367.196	-46.251.101
1. Pripisana imateljima kapitala matice	200	-3.702.765	-46.665.765
2. Pripisana manjinskom (nekontrolirajućem) interesu	201	335.569	414.664
IZVJEŠTAJ O OSTALOJ SVEOBUHVATNOJ DOBITI (popunjava poduzetnik obveznik primjene MSFI-a)			
I. DOBIT ILI GUBITAK RAZDOBLJA	202	0	0
II. OSTALA SVEOBUHVATNA DOBIT/GUBITAK PRIJE POREZA (AOP 204 do 211)	203	17.688.453	-46.648.288
1. Tečajne razlike iz preračuna inozemnog poslovanja	204	17.688.453	-46.648.288
2. Promjene revalorizacijskih rezervi dugotrajne materijalne i nematerijalne imovine	205	0	0
3. Dobit ili gubitak s osnove naknadnog vrednovanja financijske imovine raspoložive za prodaju	206	0	0
4. Dobit ili gubitak s osnove učinkovite zaštite novčanih tokova	207	0	0
5. Dobit ili gubitak s osnove učinkovite zaštite neto ulaganja u inozemstvu	208	0	0
6. Udio u ostaloj sveobuhvatnoj dobiti/gubitku društava povezanih sudjelujućim interesom	209	0	0
7. Aktuarski dobici/gubici po planovima definiranih primanja	210	0	0
8. Ostale nevladničke promjene kapitala	211	0	0
III. POREZ NA OSTALU SVEOBUHVATNU DOBIT RAZDOBLJA	212	0	0
IV. NETO OSTALA SVEOBUHVATNA DOBIT ILI GUBITAK (AOP 203-212)	213	17.688.453	-46.648.288
V. SVEOBUHVATNA DOBIT ILI GUBITAK RAZDOBLJA (AOP 202+213)	214	17.688.453	-46.648.288
DODATAK Izvještaju o ostaloj sveobuhvatnoj dobiti (popunjava poduzetnik koji sastavlja konsolidirani izvještaj)			
VI. SVEOBUHVATNA DOBIT ILI GUBITAK RAZDOBLJA (AOP 216+217)	215	14.321.257	-92.899.389
1. Pripisana imateljima kapitala matice	216	13.985.688	-93.314.053
2. Pripisana manjinskom (nekontrolirajućem) interesu	217	335.569	414.664

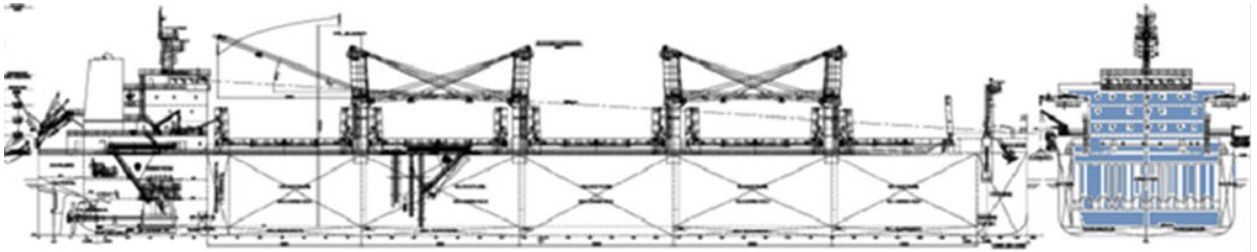
Naziv pozicije	AOP oznaka	Isto razdoblje prethodne godine	Tekuće razdoblje	Naziv pozicije	AOP oznaka	Isto razdoblje prethodne godine	Tekuće razdoblje
1	2	3	4	1	2	3	4
Novčani tokovi od poslovnih aktivnosti							
1. Dobit prije oporezivanja	001	-3.093.449	-46.000.362	III. Ukupno novčani primici od investicijskih aktivnosti (AOP 021 do 026)	027	5.517.432	1.802.097
2. Usklađenja (AOP 003 do 010):	002	151.253.123	111.032.416	1. Novčani izdaci za kupnju dugotrajne materijalne i nematerijalne imovine	028	-394.353	-2.714.174
a) Amortizacija	003	84.162.143	70.905.987	2. Novčani izdaci za stjecanje financijskih instrumenata	029	0	0
b) Dobici i gubici od prodaje i vrijednosna usklađenja dugotrajne materijalne i nematerijalne imovine	004	0	-255.589	3. Novačani izdaci s osnove danih zajmova i štednih uloga za razdoblje	030	0	0
c) Dobici i gubici od prodaje i nerealizirani dobiti i gubici i vrijednosno usklađenje financijske imovine	005	-5.186.958	8.663.135	4. Stjecanje ovisnog društva, umanjeno za stečeni novac	031	0	0
d) Prihodi od kamata i dividendi	006	-1.136.235	-1.053.444	5. Ostali novčani izdaci od investicijskih aktivnosti	032	0	0
e) Rashodi od kamata	007	71.013.868	57.268.716	IV. Ukupno novčani izdaci od investicijskih aktivnosti (AOP 028 do 032)	033	-394.353	-2.714.174
f) Rezerviranja	008	0	0	B) NETO NOVČANI TOKOVI OD INVESTICIJSKIH AKTIVNOSTI (AOP 027+033)	034	5.123.079	-912.077
g) Tečajne razlike (nerealizirane)	009	2.400.305	-6.959.286	1. Novčani primici od povećanja temeljnog (upisanog) kapitala	035	0	0
h) Ostala usklađenja za nenovčane transakcije i nerealizirane dobitke i gubitke	010	0	-17.537.103	2. Novčani primici od izdavanja vlasničkih i dužničkih financijskih instrumenata	036	0	0
I. Povećanje ili smanjenje novčanih tokova prije promjena u radnom kapitalu (AOP 001+002)	011	148.159.674	65.032.054	3. Novčani primici od glavnice kredita, pozajmica i drugih posudbi	037	7.633.919	40.000.000
3. Promjene u radnom kapitalu (AOP 013 do 016)	012	-10.690.791	16.163.737	4. Ostali novčani primici od financijskih aktivnosti	038	0	0
a) Povećanje ili smanjenje kratkoročnih obveza	013	-15.925.562	1.552.593	V. Ukupno novčani primici od financijskih aktivnosti (AOP 035 do 038)	039	7.633.919	40.000.000
b) Povećanje ili smanjenje kratkotrajnih potraživanja	014	-1.469.705	509.376	1. Novčani izdaci za otplatu glavnice kredita, pozajmica i drugih posudbi i dužničkih financijskih instrumenata	040	-75.422.295	-47.383.265
c) Povećanje ili smanjenje zaliha	015	-4.408.900	-3.778.621	2. Novčani izdaci za isplatu dividendi	041	0	0
d) Ostala povećanja ili smanjenja radnog kapitala	016	11.113.376	17.880.389	3. Novčani izdaci za financijski najam	042	-18.931.046	-1.512.801
II. Novac iz poslovanja (AOP 011+012)	017	137.468.883	81.195.791	4. Novčani izdaci za otkup vlastitih dionica i smanjenje temeljnog (upisanog) kapitala	043	0	0
4. Novčani izdaci za kamate	018	-72.095.675	-58.833.507	5. Ostali novčani izdaci od financijskih aktivnosti	044	0	0
5. Plaćeni porez na dobit	019	0	0	VI. Ukupno novčani izdaci od financijskih aktivnosti (AOP 040 do 044)	045	-94.353.341	-48.896.066
A) NETO NOVČANI TOKOVI OD POSLOVNIH AKTIVNOSTI (AOP 017 do 019)	020	65.373.208	22.362.284	C) NETO NOVČANI TOKOVI OD FINANCIJSKIH AKTIVNOSTI (AOP 039+045)	046	-86.719.422	-8.896.066
1. Novčani primici od prodaje dugotrajne materijalne i nematerijalne imovine	021	4.252.468	658.653	1. Nerealizirane tečajne razlike po novcu i novčanim ekvivalentima	047	0	0
2. Novčani primici od prodaje financijskih instrumenata	022	299.063	12.485	D) NETO POVEĆANJE ILI SMANJENJE NOVČANNIH TOKOVA (AOP 020+034+046+047)	048	-16.223.135	12.554.141
3. Novčani primici od kamata	023	837.172	1.040.959	E) NOVAC I NOVČANI EKVIVALENTI NA POČETKU RAZDOBLJA	049	38.029.613	21.806.478
4. Novčani primici od dividendi	024	128.729	90.000	F) NOVAC I NOVČANI EKVIVALENTI NA KRAJU RAZDOBLJA (AOP 048+049)	050	21.806.478	34.360.619
5. Novačani primici s osnove povrata danih zajmova i štednih uloga	025	0	0				
6. Ostali novčani primici od investicijskih aktivnosti	026	0	0				

Opis pozicije	AOP oznaka	Raspodjeljivo imateljima kapitala matice														Manjinski (nekontrolirajući) interes	Ukupno kapital i rezerve
		Temeljni (upisani) kapital	Kapitalne rezerve	Zakonske rezerve	Rezerve za vlastite dionice	Vlastite dionice i udjeli (odbitna stavka)	Statutarne rezerve	Ostale rezerve	Revalorizacijske rezerve	Fer vrijednost imovine raspoložive za prodaju	Učinkoviti dio zaštite novčanih tokova	Učinkoviti dio zaštite neto ulaganja u inozemstvo	Zadržana dobit / preneseni gubitak	Dobit / gubitak poslovne godine	Ukupno raspodjeljivo imateljima kapitala matice		
1	2	3	4	5	6	7	8	9	10	11	12	13	14	15	16 (3 do 6 - 7 + 8 do 15)	17	18 (16+17)
Prethodno razdoblje																	
1. Stanje na dan početka prethodne poslovne godine	01	418.656.000	0	681.675	9.004.339	9.004.339	0	0	130.220.982	0	0	0	34.312.890	4.931.778	588.803.325	6.495.757	595.299.082
2. Promjene računovodstvenih politika	02	0	0	0	0	0	0	0	0	0	0	0	0	0	0	0	0
3. Ispravak pogreški	03	0	0	0	0	0	0	0	10.476.419	0	0	0	-10.476.419	0	0	0	0
4. Stanje na dan početka prethodne poslovne godine (prepravljeno) (AOP 01 do 03)	04	418.656.000	0	681.675	9.004.339	9.004.339	0	0	140.697.401	0	0	0	23.836.471	4.931.778	588.803.325	6.495.757	595.299.082
5. Dobit/gubitak razdoblja	05	0	0	0	0	0	0	0	0	0	0	0	0	-3.702.765	-3.702.765	0	-3.702.765
6. Tečajne razlike iz preračuna inozemnog poslovanja	06	0	0	0	0	0	0	0	0	0	0	0	0	0	0	0	0
7. Promjene revalorizacijskih rezervi dugotrajne materijalne i nematerijalne imovine	07	0	0	0	0	0	0	0	17.688.453	0	0	0	-2.730.287	0	14.958.166	0	14.958.166
8. Dobitak ili gubitak s osnove naknadnog vrednovanja financijske imovine raspoložive za prodaju	08	0	0	0	0	0	0	0	0	0	0	0	0	0	0	0	0
9. Dobitak ili gubitak s osnove učinkovite zaštite novčanog toka	09	0	0	0	0	0	0	0	0	0	0	0	0	0	0	0	0
10. Dobitak ili gubitak s osnove učinkovite zaštite neto ulaganja u inozemstvu	10	0	0	0	0	0	0	0	0	0	0	0	0	0	0	0	0
11. Udio u ostaloj sveobuhvatnoj dobiti/gubitku društava povezanih sudjelujućim interesom	11	0	0	0	0	0	0	0	0	0	0	0	0	0	0	335.569	335.569
12. Aktuarski dobici/gubici po planovima definiranih primanja	12	0	0	0	0	0	0	0	0	0	0	0	0	0	0	0	0
13. Ostale ne vlasničke promjene kapitala	13	0	0	0	-848.650	-848.650	0	0	0	0	0	0	-304.375	0	-304.375	0	-304.375
14. Porez na transakcije priznate direktno u kapitalu	14	0	0	0	0	0	0	0	0	0	0	0	0	0	0	0	0
15. Povećanje/smanjenje temeljnog (upisanog) kapitala (osim reinvestiranjem dobiti i u postupku predstečajne nagodbe	15	0	0	0	0	0	0	0	0	0	0	0	0	0	0	0	0
16. Povećanje temeljnog (upisanog) kapitala reinvestiranjem dobiti	16	0	0	0	0	0	0	0	0	0	0	0	0	0	0	0	0
17. Povećanje temeljnog (upisanog) kapitala u postupku predstečajne nagodbe	17	0	0	0	0	0	0	0	0	0	0	0	0	0	0	0	0
18. Otkup vlastitih dionica/udjela	18	0	0	0	0	0	0	0	0	0	0	0	0	0	0	0	0
19. Isplata udjela u dobiti/dividende	19	0	0	0	0	0	0	0	0	0	0	0	0	0	0	-68.534	-68.534
20. Ostale raspodjele vlasnicima	20	0	0	0	0	0	0	0	0	0	0	0	0	0	0	0	0
21. Prijenos u pozicije rezervi po godišnjem rasporedu	21	0	0	225.897	0	0	0	0	0	0	0	0	4.705.881	-4.931.778	0	0	0
22. Povećanje rezervi u postupku predstečajne nagodbe	22	0	0	0	0	0	0	0	0	0	0	0	0	0	0	0	0
23. Stanje na zadnji dan izvještajnog razdoblja prethodne poslovne godine (04 do 22)	23	418.656.000	0	907.572	8.155.689	8.155.689	0	0	158.385.854	0	0	0	25.507.690	-3.702.765	599.754.351	6.762.792	606.517.143

Opis pozicije	AOP oznaka	Raspodjeljivo imateljima kapitala matice															Manjinski (nekontrolirajući) interes	Ukupno kapital i rezerve
		Temeljni (upisani) kapital	Kapitalne rezerve	Zakonske rezerve	Rezerve za vlastite dionice	Vlastite dionice i udjeli (odbitna stavka)	Statutarne rezerve	Ostale rezerve	Revalorizacijske rezerve	Fer vrijednost imovine raspoložive za prodaju	Učinkoviti dio zaštite novčanih tokova	Učinkoviti dio zaštite neto ulaganja u inozemstvo	Zadržana dobit / preneseni gubitak	Dobit / gubitak poslovne godine	Ukupno raspodjeljivo imateljima kapitala matice			
1	2	3	4	5	6	7	8	9	10	11	12	13	14	15	16 (3 do 6 - 7 + 8 do 15)	17	18 (16+17)	
DODATAK IZVJEŠTAJU O PROMJENAMA KAPITALA (popunjava poduzetnik obveznik primjene MSFI-a)																		
I. OSTALA SVEOBUHvatNA DOBIT PRETHODNOG RAZDOBLJA, UMANJENO ZA POREZE (AOP 06 do 14)	24	0	0	0	-848.650	-848.650	0	0	17.688.453	0	0	0	-3.034.662	0	14.653.791	335.569	14.989.360	
II. SVEOBUHvatNA DOBIT Ili GUBITAK PRETHODNOG RAZDOBLJA (AOP 05+24)	25	0	0	0	-848.650	-848.650	0	0	17.688.453	0	0	0	-3.034.662	-3.702.765	10.951.026	335.569	11.286.595	
III. TRANSAKCIJE S VLASNICIMA PRETHODNOG RAZDOBLJA PRIZNATE DIREKTNO U KAPITALU (AOP 15 do 22)	26	0	0	225.897	0	0	0	0	0	0	0	0	4.705.881	-4.931.778	0	-68.534	-68.534	
Tekuće razdoblje																		
1. Stanje na dan početka tekuće poslovne godine	27	418.656.000	0	907.572	8.155.689	8.155.689	0	0	158.385.854	0	0	0	25.507.690	-3.702.765	599.754.351	6.762.792	606.517.143	
2. Promjene računovodstvenih politika	28	0	0	0	0	0	0	0	0	0	0	0	0	0	0	0	0	
3. Ispravak pogreški	29	0	0	0	0	0	0	0	0	0	0	0	0	0	0	0	0	
4. Stanje na dan početka tekuće poslovne godine (prepravljeno) (AOP 27 do 29)	30	418.656.000	0	907.572	8.155.689	8.155.689	0	0	158.385.854	0	0	0	25.507.690	-3.702.765	599.754.351	6.762.792	606.517.143	
5. Dobit/gubitak razdoblja	31	0	0	0	0	0	0	0	0	0	0	0	0	-46.665.765	-46.665.765	414.664	-46.251.101	
6. Tečajne razlike iz preračuna inozemnog poslovanja	32	0	0	0	0	0	0	0	0	0	0	0	0	0	0	0	0	
7. Promjene revalorizacijskih rezervi dugotrajne materijalne i nematerijalne imovine	33	0	0	0	0	0	0	0	-46.648.287	0	0	0	14.129	0	-46.634.158	11.212	-46.622.946	
8. Dobitak ili gubitak s osnove naknadnog vrednovanja financijske imovine raspoložive za prodaju	34	0	0	0	0	0	0	0	0	0	0	0	0	0	0	0	0	
9. Dobitak ili gubitak s osnove učinkovite zaštite novčanog toka	35	0	0	0	0	0	0	0	0	0	0	0	0	0	0	0	0	
10. Dobitak ili gubitak s osnove učinkovite zaštite neto ulaganja u inozemstvu	36	0	0	0	0	0	0	0	0	0	0	0	0	0	0	0	0	
11. Udio u ostaloj sveobuhvatnoj dobiti/gubitku društava povezanih sudjelujućim interesom	37	0	0	0	0	0	0	0	0	0	0	0	0	0	0	0	0	
12. Aktuarski dobici/gubici po planovima definiranih primanja	38	0	0	0	0	0	0	0	0	0	0	0	0	0	0	0	0	
13. Ostale nevladničke promjene kapitala	39	0	0	0	0	0	0	0	0	0	0	0	0	0	0	0	0	
14. Porez na transakcije priznate direktno u kapitalu	40	0	0	0	0	0	0	0	0	0	0	0	0	0	0	0	0	
15. Povećanje/smanjenje temeljnog (upisanog) kapitala (osim reinvestiranjem dobiti i u postupku predstečajne nagodbe)	41	0	0	0	0	0	0	0	0	0	0	0	0	0	0	0	0	
16. Povećanje temeljnog (upisanog) kapitala reinvestiranjem dobiti	42	0	0	0	0	0	0	0	0	0	0	0	0	0	0	0	0	
17. Povećanje temeljnog (upisanog) kapitala u postupku predstečajne nagodbe	43	0	0	0	0	0	0	0	0	0	0	0	0	0	0	0	0	
18. Otkup vlastitih dionica/udjela	44	0	0	0	0	0	0	0	0	0	0	0	0	0	0	0	0	
19. Isplata udjela u dobiti/dividende	45	0	0	0	0	0	0	0	0	0	0	0	0	0	0	0	0	
20. Ostale raspodjele vlasnicima	46	0	0	0	0	0	0	0	0	0	0	0	1.797.861	0	1.797.861	-290.502	-290.502	
21. Prijenos u pozicije rezervi po godišnjem rasporedu	47	0	0	0	0	0	0	0	0	0	0	0	-3.702.765	3.702.765	0	0	0	
22. Povećanje rezervi u postupku predstečajne nagodbe	48	0	0	0	0	0	0	0	0	0	0	0	0	0	0	0	0	
23. Stanje na zadnji dan izvještajnog razdoblja tekuće poslovne godine (AOP 30 do 48)	49	418.656.000	0	907.572	8.155.689	8.155.689	0	0	111.737.567	0	0	0	23.616.915	-46.665.765	508.252.289	6.898.166	515.150.455	
DODATAK IZVJEŠTAJU O PROMJENAMA KAPITALA (popunjava poduzetnik obveznik primjene MSFI-a)																		
I. OSTALA SVEOBUHvatNA DOBIT TEKUĆEG RAZDOBLJA, UMANJENO ZA POREZE (AOP 32 do 40)	50	0	0	0	0	0	0	0	-46.648.287	0	0	0	14.129	0	-46.634.158	11.212	-46.622.946	
II. SVEOBUHvatNA DOBIT Ili GUBITAK TEKUĆEG RAZDOBLJA (AOP 31 + 50)	51	0	0	0	0	0	0	0	-46.648.287	0	0	0	14.129	-46.665.765	-93.299.923	425.876	-92.874.047	
III. TRANSAKCIJE S VLASNICIMA TEKUĆEG RAZDOBLJA PRIZNATE DIREKTNO U KAPITALU (AOP 41 do 48)	52	0	0	0	0	0	0	0	0	0	0	0	-1.904.904	3.702.765	1.797.861	-290.502	1.507.359	

**GRUPA ATLANTSKA PLOVIDBA  
DUBROVNIK**

**Konsolidirani financijski izvještaji i Godišnje izvješće Društva  
s izvješćem neovisnog revizora  
31.12.2020. godine**





## SADRŽAJ

	<i>Stranica</i>
Izvešće posloводства	I
Izjava o primjeni kodeksa	IV
Izvešće neovisnog revizora	VI-VIII
Konsolidirani izvještaj o sveobuhvatnoj dobiti	1
Konsolidirani izvještaj o financijskom položaju	2
Konsolidirani izvještaj o promjenama na vlasničkoj glavnici	3
Konsolidirani izvještaj o novčanom toku	4
Bilješke uz konsolidirane financijske izvještaje	5-50



## IZVJEŠĆE POSLOVODSTVA ZA 2020. GODINU DIONIČARIMA ATLANTSKE PLOVIDBE D.D.

### Pregled tržišta u 2020. godini

Pojavom nove vrste korona virusa u Kini, na samom kraju 2019. te njegovim postupnim širenjem na ostale dijelove svijeta, događaji u svijetu, a time i u svjetskom gospodarstvu i trgovini pokrenuli su se u nezapamćenom i neočekivanom smjeru.

Početak 2020. došlo je do uobičajenog sezonskog usporavanja kineskog gospodarstva pred početak proslave lunarne Nove godine. Istovremeno, stizale su vijesti o širenju nove vrste virusa te zatvaranju pojedinih dijelova Kine. Umjesto oporavka tržišta, koje je bilo očekivano nakon završetka novogodišnjih praznika u Kini, došlo je do zastoja gospodarske aktivnosti i značajnog smanjenja intenziteta prometa. Kako trgovina s Kinom čini 35-40% tržišta rasutih tereta, došlo je do daljnjeg pada vozarina. Zabilježene su najniže razine Baltic Dry Indexa od 2016. godine, a na tim razinama, s manjim varijacijama, ostao je sve do 5. mjeseca kad je započeo postupan oporavak. Tijekom tog razdoblja vozarine za Capesize brodove bile su ispod 3.000 USD na dan, a Baltic Capesize Index negativan, dok su vozarine za Panamax brodove bile ispod 4.000 USD na dan. Bilo je iznimno teško uposliti brodove na spot tržištu. U to se vrijeme pandemija počela širiti diljem svijeta te su brojne države proglasile lockdown i time značajno usporile svoje ekonomije. Posljedice su bile nesagledive i sve oči bile su uprte u vlade vodećih svjetskih ekonomija i pakete kojima su osigurale pomoć i ponovno pokretanje gospodarstva. Osim utjecaja na tržište, otežana putovanja, onemogućene smjene posade u većini svjetskih luka predstavljale su značajan izazov i za upravljanje flotom.

Oporavak tržišta započeo je u svibnju, a brzina oporavka za sve tri klase brodova kojima kompanija operira bila je manja nego za Capesize brodove, koji su prvi osjetili značajan oporavak na održive razine zbog porasta potražnje za željeznom rudačom u Kini, najvećim dijelom iz Australije i Brazila, pokretanog oporavkom kineske ekonomije. Porast vozarina za Capesize brodove s određenim se vremenskim pomakom prelio i na manje brodove, pa smo nakon polovice godine vidjeli i postupan porast vozarina za Panamax i Supramax, a nakon toga i Handymax. Taj se oporavak s određenim oscilacijama nastavio do kraja godine, te se nastavlja i početkom 2021. godine.

Tijekom prve polovice godine primijetili smo značajno smanjenje isporuka ugljena u sjevernu i zapadnu Europu, zbog čega su se promijenile i uobičajene rute naših brodova. U drugoj polovici godine Kina je uvela embargo na uvoz ugljena iz Australije, potaknuta prije svega političkim razlozima, ali i željom za zaštitom domaće proizvodnje. To je dovelo do čekanja na iskrcaj većeg broja brodova pred kineskim lukama. Krajem godine je na iskrcaj čekalo preko 6% ukupne svjetske tonaže brodova za rasuti teret, što se povoljno odrazilo na vozarine. Značajno je spomenuti i trgovinski sporazum potpisan krajem godine između Kine i Indonezije o isporuci ugljena, čime će se i nadalje smanjiti isporuke australskog ugljena za Kinu, te bolje uposliti manja tonaža pogodna za luke u Indoneziji.



Došlo je i do oporavka izvoza žitarica iz Sjeverne i Južne Amerike u Kinu, kako zbog popuštanja trgovinskog rata između SAD-a i Kine, tako i zbog oporavka uzgoja svinja u Kini i potražnje za sojom.

To se odrazilo i na prihode društva od vozarina, te su već u trećem kvartalu bili za trećinu veći od prosječno ostvarivanih prihoda u prvim dvama kvartalima, ali ipak gotovo 20% manji nego u istom razdoblju 2019. godine.

### **Novogradnje i financiranje**

Tijekom 2020. godine zabilježen je zanemariv broj ugovora za gradnju novih brodova. Početkom godine došlo je do usporavanja isporuka zbog lockdowna u Kini i lošeg tržišta, ali u drugom su se dijelu godine isporuke normalizirale, te je knjiga narudžbi značajno smanjena i za brodove za prijevoz rasutog tereta došla je na rekordno niskih 6,2% postojeće svjetske flote. Jednim je dijelom to posljedica dugotrajno niskog ciklusa na tržištu, a s druge strane neizvjesnosti vezane uz smjer razvoja tehnologije nužne za osiguranje pogona broda, koji bi osigurao ostvarenje ciljeva prihvaćenih od strane IMO-a vezano za smanjenje ispuštanja CO<sub>2</sub>. Primjetan je i odmak dijela europskih financijskih institucija od financiranja novih projekata koji nemaju zelenu komponentu, što također utječe na mogućnost zaključenja ugovora o gradnji brodova. S druge strane, kineske financijske institucije nude povoljne uvjete za gradnju brodova u kineskim brodogradilištima kako bi održali domaću proizvodnju. Sve je to dovelo do značajnog pada cijena brodova, pa je tako u zadnjem kvartalu cijena Tier III Kamsarmaxa bila oko 26.5 milijuna USD, uz osigurano financiranje.

Zbog lockdowna u zemljama je indijskog potkontinenta došlo do zastoja u scrapiranju brodova i padu cijena čelika iz recikliranja. Uslijed normalizacije došlo je i do oporavka cijena i aktivnosti, te je ukupna tonaža brodova prodanih u rezalište u 2020. godini za 85% veća od one 2019. Ipak, ukupna reciklirana tonaža u 2020. nije dosegla očekivane vrijednosti.

Urušavanje vozarina za sve veličine brodova imalo je za posljedicu značajno smanjenje aktivnosti na second hand tržištu i vrijednostima brodova. Ovakva situacija donijela je značajne izazove pri održavanju potrebnih kolaterala za postojeću zaduženost, te u značajnoj mjeri otežala refinanciranje postojećih zaduženja na koje smo se fokusirali kako bi povećali svoju učinkovitost i smanjili troškove financiranja. Obzirom na povlačenje banaka iz brodarstva i postojeću zaduženost, naše aktivnosti bile su usredotočene na dalekoistočne leasing kuće. U iznimno teškom tržištu, obilježenom niskim vozarinama, padom vrijednosti second hand brodova i rastu svih vrsta rizika povezanim sa našim redovnim poslovanjem, u 2020. uspjeli smo refinancirati 4 broda, te dogovoriti refinanciranje još dvaju brodova u siječnju 2021. Ovaj će se trend nastaviti i u nadolazećem razdoblju, prije svega u prvoj polovici 2021., kako bismo u potpunosti restrukturirali svoje financijsko zaduženje i povećali otpornost kompanije na krizne tržišne situacije. Službe društva prate i analiziraju kretanje indexa i vozarina, vrijednosti polovnih brodova, te predviđanja brokera i analitičara, te se relevantne odluke donose na temelju tih informacija.

Više detalja o izloženosti kompanije rizicima navedeno je u Bilješci 29 ovoga izvještaja.



## Ovisna društva

Naša ovisna društva u zahtjevnom tržišnom okruženju polučila su rezultate sukladno očekivanjima i planskim veličinama.

Laus CC u 2020. godini nije osjetio značajniji utjecaj uslijed krize izazvane korona virusom i većinu proizvoda iz svog portfelja nadogradili su novim rješenjima i tehnologijama. Osjetan je pozitivan trend koji je započeo 2019., te je zamjetno značajno povećanje prihoda. Ovo je grana industrije u kojoj očekujemo iznadprosječan rast i politika društva je daljnje jačanje i razvijanje kompanije.

Poslovanje Atlant Agentu u potpunosti je vezano uz poslovanje cruise kompanija koje su uslijed pandemijskih efekata doživjele potpuni zastoj poslovanja. Brodovi za kružna putovanja u najvećoj mjeri usiderni su u svjetskim lukama i čekaju okončanje krize. Posljedično tome i kod Atlant agenta došlo je do značajnog pada prihoda, ali je usprkos svemu zadržano pozitivno poslovanje.

Slični tržišni uvjeti negativno su utjecali na još jednu kompaniju u našem većinskom vlasništvu, Atlant putničku agenciju, koja je uz pomoć potpora države bez nekih značajnijih gubitaka uspjela zaključiti 2020 godinu. Uz smanjene troškove i racionalizaciju poslovanja, očekivanja od sezone 2021 ipak su na višim razinama kada očekujemo i djelomični oporavak i normalizaciju turističkog tržišta.

Adriatic Global Brokers, najmlađa kompanija u našoj Grupi utjecaje pandemije nije osjetila u mjeri u kojoj se to dogodilo većini drugih kompanija. Stabilna baza klijenata omogućila im je zadržavanje tržišnog udjela i pretpostavki za daljnji rast u nadolazećim godinama.

Izvršni direktor  
Vicenco Jerković

Glavni izvršni direktor  
Marko Domijan

Izvršni direktor  
Edo Taslaman

27. travnja 2021. godine

**Atlantska plovidba d.d., Dubrovnik**

Dr. Ante Starčevića 24

20 000 Dubrovnik

**IZJAVA O PRIMJENI KODEKSA KORPORATIVNOG UPRAVLJANJA**

Temeljem članka 272. p. Zakona o trgovačkim društvima, (dalje u tekstu ZTD) i članka 22. Zakona o računovodstvu, Izvršni direktori društva **Atlantska plovidba d.d., Dubrovnik, Dr. Ante Starčevića 24** (dalje u tekstu Društvo), dana 08. ožujka 2021. godine donose sljedeću

**IZJAVU****o primjeni Kodeksa korporativnog upravljanja**

1. Društvo dobrovoljno primjenjuje Kodeks korporativnog upravljanja kojeg je Društvo objavilo na mrežnim stranicama Hrvatske agencije za nadzor financijskih usluga (HANFA), Zagrebačke burze d.d. i na mrežnoj stranici Društva.
2. U 2020. poslovnoj godini Društvo je pratilo i primjenjivalo preporuke utvrđene Kodeksom, objavljujući sve informacije čija je objava predviđena pozitivnim propisima, te informacije koje su u interesu dioničara društva. Društvo ne odstupa od Kodeksa korporativnog upravljanja.
3. U skladu za zahtjevom Kodeksa, a sukladno odredbama Zakona o trgovačkim društvima, Upravni odbor provodi unutarnji nadzor Društva redovitim kontrolama predloženih izvješća. Članovima Upravnog odbora redovito se dostavljaju detaljne informacije o upravljanju i radu Društva. Na sjednicama Upravnog odbora raspravlja se i odlučuje o svim pitanjima iz nadležnosti tog tijela propisane ZTD-om i Statutom Društva. Izvješće Upravnog odbora o obavljenom nadzoru vođenja poslova dio je Godišnjeg izvješća Društva koje se podnosi Glavnoj skupštini. Izvršni direktori dužni su pratiti da Društvo vodi poslovne i druge knjige i poslovnu dokumentaciju, sastavlja knjigovodstvene dokumente, realno procjenjuje imovinu i obveze, sastavlja financijska i druga izvješća u skladu s računovodstvenim propisima i standardima i važećim zakonima i propisima.
4. Deset najvećih dioničara sa stanjem na dan 31. prosinca 2020.g.

<i>R. br.</i>	<i>Dioničari</i>	<i>Učešće u %</i>
1.	<i>BILBIJA IGOR</i>	11,15
2.	<i>CERP / REPUBLIKA HRVATSKA</i>	10,00
3.	<i>VLADOVIĆ-RELJA DUŠKO</i>	4,04
4.	<i>USKOKOVIĆ ŽELIMIR</i>	3,71
5.	<i>LONZA VLAHO</i>	3,49
6.	<i>ZAGREBAČKA BANKA d.d. – Zbirni skrbnički račun – Domaća pravna osoba</i>	2,72
7.	<i>ŠMOK DAMIR</i>	2,37
8.	<i>OTP BANKA D.D. /ZBIRNI CUSTODY RAČUN</i>	2,24
9.	<i>JERKOVIĆ HRVOJE</i>	1,79
10.	<i>ADDIKO BANK d.d. / SZAIF d.d.</i>	1,66
	<b><i>UKUPNO</i></b>	<b>43,18</b>





U skladu sa Statutom Društva, pravo glasa dioničara nije ograničeno na određeni postotak ili broj glasova. Svaka redovna dionica daje pravo na jedan glas na Glavnoj skupštini.

Prava i obveze Društva koja proizlaze iz stjecanja vlastitih dionica ostvaruju se u skladu s odredbama ZTD-a.

5. Izvršni direktori Društva su:

- Marko Domijan, glavni izvršni direktor
- Edo Taslamani, izvršni direktor
- Vicenco Jerković, izvršni direktor

Mandat izvršnih direktora obuhvaća razdoblje od 1.12.2019. do 1.12.2025.

Izvršni direktori vode poslove Društva sukladno Statutu Društva i zakonskim propisima.

Izvršne direktore Društva imenuje i opoziva Upravni odbor sukladno Statutu Društva i ZTD-u, koji je sastavljen od sljedećih članova:

- Igor Bilbija, predsjednik upravnog odbora.
- Pero Kulaš, zamjenik predsjednika
- Marko Domijan, član

Mandat članova Upravnog odbora obuhvaća razdoblje od 1.12.2019. do 1.12.2025.

Sukladno odredbama čl.250.a st 4. i 272.p ZTD-a, ova Izjava je poseban odjeljak i sastavni dio godišnjeg izvješća o stanju Društva za 2020. godinu.

Sukladno Zakonu o računovodstvu Republike Hrvatske (NN 78/15, 134/15, 120/16, 116/18, 42/20, 47/20), Izvršni direktori Atlantske plovidbe d.d. (Društvo) dužni su pobrinuti se da za svaku financijsku godinu budu sastavljeni konsolidirani financijski izvještaji u skladu s Međunarodnim standardima financijskog izvještavanja koje je usvojila Europska unija („MSFI“), koji pružaju istinit i fer pregled stanja u Društvu, kao i njezine rezultate poslovanja za svako prezentirano razdoblje.

Nakon provedbe odgovarajućeg istraživanja, Izvršni direktori opravdano očekuju da će Društvo u dogledno vrijeme raspolagati odgovarajućim resursima, te stoga i dalje usvaja načelo vremenske neograničenosti poslovanja pri sastavljanju godišnjih financijskih izvještaja.

Odgovornosti Izvršnih direktora pri izradi godišnjih konsolidiranih financijskih izvještaja obuhvaćaju sljedeće:

- odabir i dosljednu primjenu odgovarajućih računovodstvenih politika
- davanje opravdanih i razboritih prosudbi i procjena
- postupanje u skladu s važećim računovodstvenim standardima, uz objavu i obrazloženje svih materijalno značajnih odstupanja u financijskim izvještajima i
- sastavljanje godišnjih konsolidiranih financijskih izvještaja pod pretpostavkom vremenske neograničenosti poslovanja, osim ako pretpostavka da će Grupa nastaviti poslovanje nije primjerena.


Izvršni direktori odgovorni su za vođenje odgovarajućih računovodstvenih evidencija, koje u svakom trenutku s opravdanom točnošću prikazuju financijski položaj Grupe. Također, Izvršni direktori dužni su pobrinuti se da financijski izvještaji budu u skladu sa Zakonom o računovodstvu (NN 78/15, 134/15, 120/16, 116/18, 42/20, 47/20).

Pored toga, Izvršni direktori odgovorni su za čuvanje imovine Grupe, te za poduzimanje opravdanih koraka za sprječavanje i otkrivanje prijevare i drugih nepravilnosti.

Za i u ime Izvršnih direktora, 27. travnja 2021. godine.

Izvršni direktor  
Vicenco Jerković

Izvršni direktor  
Edo Taslaman



Glavni izvršni direktor  
Marko Domijan



**Atlantska plovidba d.d., Dubrovnik**

Dr. Ante Starčevića 24

20 000 Dubrovnik

27. travnja 2021. godine

## IZVJEŠĆE NEOVISNOG REVIZORA

### Dioničarima društva Atlantska plovidba d.d., Dubrovnik

#### Izješće o reviziji konsolidiranih financijskih izvješćaja

##### Mišljenje

Obavili smo reviziju konsolidiranih financijskih izvješćaja društva Atlantska plovidba d.d. („Društvo“) i njegovih ovisnih društava („Grupa“), koji obuhvaćaju konsolidirani izvješćaj o financijskom položaju na dan 31. prosinca 2020. godine, konsolidirani izvješćaj o sveobuhvatnoj dobiti, konsolidirani izvješćaj o promjenama vlasničke glavnice i konsolidirani izvješćaj o novčanim tokovima za tada završenu godinu te bilješke uz konsolidirane financijske izvješćaje, uključujući i sažetak značajnih računovodstvenih politika („financijski izvješćaji“).

Prema našem mišljenju, priloženi konsolidirani financijski izvješćaji fer prezentiraju, u svim značajnim odrednicama, financijski položaj Grupe na dan 31. prosinca 2020. godine i njenu financijsku uspješnost te njene novčane tokove za tada završenu godinu u skladu s Međunarodnim standardima financijskog izvješćavanja koje je usvojila Europska unija („MSFI“).

##### Osnova za mišljenje

Obavili smo našu reviziju u skladu sa Zakonom o reviziji i Međunarodnim revizijskim standardima („MRevS“). Naše odgovornosti prema tim standardima su detaljnije opisane u našem izvješću neovisnog revizora u odjeljku Odgovornosti revizora za reviziju financijskih izvješćaja. Neovisni smo od Društva u skladu s Kodeksom etike za profesionalne računovođe („IESBA Kodeks“) i ispunili smo naše etičke odgovornosti u skladu s IESBA Kodeksom. Vjerujemo da su revizijski dokazi koje smo pribavili dostatni i primjereni da osiguraju osnovu za naše mišljenje.

##### Ključna revizijska pitanja

Ključna revizijska pitanja su ona pitanja koja su bila, po našoj profesionalnoj prosudbi, od najveće važnosti za našu reviziju financijskih izvješćaja tekućeg razdoblja. Tim pitanjima smo se bavili u kontekstu naše revizije financijskih izvješćaja kao cjeline i pri formiranju našeg mišljenja o njima, i mi ne dajemo zasebno mišljenje o tim pitanjima.

## IZVJEŠĆE NEOVISNOG REVIZORA (nastavak)

### Izvešće o reviziji financijskih izvještaja (nastavak)

#### Ključna revizijska pitanja (nastavak)

Ključno revizijsko pitanje	Procjena vrijednosti brodova  Za računovodstvene politike vezane uz identificirano ključno revizijsko pitanje pogledati bilješku 2.e), 2.f) i 2.h), a za dodatne informacije pogledati bilješku 13 uz financijske izvještaje.
<p>Grupa upravlja brodovima čija je knjigovodstvena vrijednost na dan 31. prosinca 2020. godine iznosila 1.079.632 tisuća kuna (31. prosinca 2019. godine 1.232.478 tisuća kuna).</p> <p>Sukladno Međunarodnom računovodstvenom standardu 36 "Umanjenje vrijednosti imovine", na kraju svakog izvještajnog razdoblja, Izvršni direktori i Upravni odbor („Uprava“) su dužni procijeniti postoje li pokazatelji za umanjeње vrijednosti imovine, odnosno je li knjigovodstvena vrijednost imovine veća od njene nadoknadive vrijednosti. Ukoliko postoje pokazatelji za umanjeње vrijednosti imovine, potrebno je izračunati nadoknadivi iznos imovine.</p> <p>Gubitak od umanjeња vrijednosti imovine potrebno je priznati u izvještaju o sveobuhvatnoj dobiti kada je knjigovodstvena vrijednost imovine veća od nadoknadive vrijednosti imovine.</p> <p>Uprava je pripremila testove izračune umanjeња vrijednosti temeljene na diskontiranim novčanim tijekovima za sve brodove unutar flote, prilikom sastavljanja financijskih izvještaja na kraju godine. Izračuni se temelje i na procijenjenim nadoknadivim iznosima, po jedinicama koje stvaraju novac, koji su definirani kao fer vrijednost umanjena za procijenjene troškove prodaje ili vrijednost u uporabi, ovisno što je veće.</p> <p>Osnovne pretpostavke za procjenu vrijednosti brodova odnose se na očekivane dugoročne vozarine po brodarskim ugovorima na vrijeme (eng. time charter) i brodarskim ugovorima na putovanja (eng. voyage charter) kao i ponderiranoj prosječnoj cijeni kapitala (eng. Weighted Average Cost of Capital - WACC).</p> <p>Za potrebe procjene ključne pretpostavke se utvrđuju prema prosjeku izvedenom iz dostupnih procjena vrijednosti neovisnih pomorskih agenata.</p>	
Kako smo pristupili ključnom revizijskom pitanju tijekom naše revizije	
<p>Revizijski postupci koje smo primijenili na procjenu vrijednosti brodova obuhvatili su sljedeće:</p> <ul style="list-style-type: none"><li>• pregledavanje modela procjene vrijednosti u uporabi koji je izradila Uprava, uključujući osvrt na metodologiju procjene vrijednosti i propitivanje realnosti i opravdanosti glavnih pretpostavki i ulaznih varijabli rukovodeći se našim poznavanjem samog poslovanja i sektora i oslanjajući se na dostupne dokazne podloge kao što su planovi troškova i prognoze te podaci zapaženi na tržištu, koji se odnose na buduće vozarine, kamatne stope i ostale osnovne pretpostavke. Nadalje, proučili smo ugovorne obveze sadržane u ugovorima;</li><li>• pregledavanje glavnih pretpostavki Uprave, uključujući način sagledavanja cijena kroz kraći i dulji rok, dnevne operativne troškove poslovanja, povijesnu i projiciranu zaduženost, ponderiranu prosječnu cijenu kapitala, vijek uporabe, ostatak vrijednosti te makroekonomske pretpostavke;</li><li>• provjeru, putem testiranja na osnovi uzorka, priljeva i odljeva novca u izračunu vrijednosti u uporabi;</li><li>• provjeru izračuna fer vrijednosti brodova umanjene za troškove prodaje i rezidualne vrijednosti koje je izradila Uprava, što je uključilo usporedbu knjigovodstvenih vrijednosti brodova s dostupnim procjenama vanjskih neovisnih brodarskih posrednika;</li><li>• provjeru procjene vijeka uporabe i ostatka vrijednosti koji su primijenjeni od strane Uprave.</li></ul>	

## IZVJEŠĆE NEOVISNOG REVIZORA (nastavak)

### Izvešće o reviziji financijskih izvještaja (nastavak)

#### Ostale informacije

Uprava je odgovorna za ostale informacije. Ostale informacije sadrže informacije uključene u Godišnje izvješće, ali ne uključuju financijske izvještaje i naše izvješće neovisnog revizora o njima.

Naše mišljenje o financijskim izvještajima ne obuhvaća ostale informacije.

U vezi s našom revizijom financijskih izvještaja, naša je odgovornost pročitati ostale informacije i, u provođenju toga, razmotriti jesu li ostale informacije značajno proturječne financijskim izvještajima ili našim saznanjima stečenim u reviziji ili se drugačije čini da su značajno pogrešno prikazane. U pogledu Izvešća posloводства Grupe i Izjave o primjeni kodeksa korporativnog upravljanja, koje je uključeno u Godišnje izvješće, obavili smo i postupke propisane Zakonom o računovodstvu. Ti postupci uključuju provjeru uključuju li Izvešće posloводства i Izjava o primjeni kodeksa korporativnog upravljanja potrebne objave navedene u članku/člancima 21., 22. i 24. Zakona o računovodstvu te sadrži li Izjava o primjeni kodeksa korporativnog upravljanja informacije navedene u članku 22. i 24. Zakona o računovodstvu.

Temeljem provedenih postupaka tijekom naše revizije, u mjeri u kojoj smo bili u mogućnost to procijeniti, izvještavamo sljedeće:

1. Informacije uključene u ostale informacije u skladu su, u svim značajnim odrednicama, s priloženim financijskim izvještajima.
2. Izvešće posloводства pripremljeno je, u svim značajnim odrednicama, u skladu sa člancima 21. i 24. Zakona o računovodstvu.
3. Izjava o primjeni kodeksa korporativnog upravljanja pripremljena je, u svim značajnim odrednicama, u skladu s člankom 22. stavkom 1. točkama 3. i 4. Zakona o računovodstvu te uključuje informacije iz članka 22. stavka 1. točaka 2., 5., 6. i 7. i članka 24., stavka 2.

Na temelju poznavanja i razumijevanja poslovanja Grupe i njenog okruženja stečenog u okviru revizije financijskih izvještaja, nismo ustanovili značajne pogrešne prikaze u ostalim informacijama.

#### Odgovornosti Uprave i onih koji su zaduženi za upravljanje za financijske izvještaje

Uprava je odgovorna za sastavljanje i fer prikaz financijskih izvještaja u skladu s MSFI-jevima, i za one interne kontrole za koje Uprava odredi da su potrebne za omogućavanje sastavljanja financijskih izvještaja koji su bez značajnog pogrešnog prikaza uslijed prijevare ili pogreške.

U sastavljanju financijskih izvještaja, Uprava je odgovorna za procjenjivanje sposobnosti Grupe da nastavi s vremenski neograničenim poslovanjem, objavljivanje, ako je primjenjivo, pitanja povezanih s vremenski neograničenim poslovanjem i korištenjem računovodstvene osnove utemeljene na vremenskoj neograničenosti poslovanja, osim ako Uprava ili namjerava likvidirati Grupi ili prekinuti poslovanje ili nema realne alternative nego da to učini.

Oni koji su zaduženi za upravljanje su odgovorni za nadziranje procesa financijskog izvještavanja kojeg je ustanovila Grupa.

## IZVJEŠĆE NEOVISNOG REVIZORA (nastavak)

### Izvješće o reviziji financijskih izvještaja (nastavak)

#### Odgovornosti revizora za reviziju financijskih izvještaja

Naši ciljevi su steći razumno uvjerenje o tome jesu li financijski izvještaji kao cjelina bez značajnog pogrešnog prikaza uslijed prijevare ili pogreške i izdati izvješće neovisnog revizora koje uključuje naše mišljenje. Razumno uvjerenje je visoka razina uvjerenja, ali nije garancija da će revizija obavljena u skladu s MRevS-ima uvijek otkriti značajno pogrešno prikazivanje kada ono postoji. Pogrešni prikazi mogu nastati uslijed prijevare ili pogreške i smatraju se značajni ako se razumno može očekivati da, pojedinačno ili skupno, utječu na ekonomske odluke korisnika donijete na osnovi tih financijskih izvještaja.

Kao sastavni dio revizije u skladu s MRevS-ima, stvaramo profesionalne prosudbe i održavamo profesionalni skepticizam tijekom revizije. Mi također:

- Prepoznamo i procjenjujemo rizike značajnog pogrešnog prikaza financijskih izvještaja, zbog prijevare ili pogreške, oblikujemo i obavljamo revizijske postupke kao reakciju na te rizike i pribavljamo revizijske dokaze koji su dostatni i primjereni da osiguraju osnovu za naše mišljenje. Rizik neotkrivanja značajnog pogrešnog prikaza nastalog uslijed prijevare je veći od rizika nastalog uslijed pogreške, jer prijevare može uključiti tajne sporazume, krivotvorenje, namjerno ispuštanje, pogrešno prikazivanje ili zaobilaženje internih kontrola.
- Stječemo razumijevanje internih kontrola relevantnih za reviziju kako bismo oblikovali revizijske postupke koji su primjereni u danim okolnostima, ali ne i za svrhu izražavanja mišljenja o učinkovitosti internih kontrola Grupe.
- Ocjenjujemo primjerenost korištenih računovodstvenih politika i razumnost računovodstvenih procjena i povezanih objava koje je stvorila Uprava.
- Zaključujemo o primjerenosti korištene računovodstvene osnove utemeljene na vremenskoj neograničenosti poslovanja koju koristi Uprava i, temeljeno na pribavljenim revizijskim dokazima, zaključujemo o tome postoji li značajna neizvjesnost u vezi s događajima ili okolnostima koji mogu stvarati značajnu sumnju u sposobnost Društva da nastavi s vremenski neograničenim poslovanjem. Ako zaključimo da postoji značajna neizvjesnost, od nas se zahtijeva da skrenemo pozornost u našem izvješću neovisnog revizora na povezane objave u financijskim izvještajima ili, ako takve objave nisu odgovarajuće, da modificiramo naše mišljenje. Naši zaključci se temelje na revizijskim dokazima pribavljenim sve do datuma našeg izvješća neovisnog revizora. Međutim, budući događaji ili uvjeti mogu uzrokovati da Grupa prekine s nastavljanjem poslovanja po vremenski neograničenoj osnovi.
- Ocjenjujemo cjelokupnu prezentaciju, strukturu i sadržaj financijskih izvještaja, uključujući i objave, kao i odražavaju li financijski izvještaji transakcije i događaje na kojima su zasnovani na način kojim se postiže fer prezentacija.
- Pribavljamo dostatne i primjerene revizijske dokaze u vezi s financijskim informacijama subjekata ili poslovnih aktivnosti unutar Grupe kako bi izrazili mišljenje o tim financijskim izvještajima. Mi smo odgovorni za usmjeravanje, nadziranje i izvođenje revizije Grupe. Mi smo isključivo odgovorni za naše revizijsko mišljenje.

Mi komuniciramo s onima koji su zaduženi za upravljanje u vezi s, između ostalih pitanja, planiranim djelokrugom i vremenskim rasporedom revizije i važnim revizijskim nalazima, uključujući i onima u vezi sa značajnim nedostacima u internim kontrolama koji su otkriveni tijekom naše revizije.

Mi također dajemo izjavu onima koji su zaduženi za upravljanje da smo postupili u skladu s relevantnim etičkim zahtjevima u vezi s neovisnošću i da ćemo komunicirati s njima o svim odnosima i drugim pitanjima za koja se može razumno smatrati da utječu na našu neovisnost, kao i, gdje je primjenjivo, o povezanim zaštitama.

Između pitanja o kojima se komunicira s onima koji su zaduženi za upravljanje, mi određujemo ona pitanja koja su od najveće važnosti u reviziji financijskih izvještaja tekućeg razdoblja i stoga su ključna revizijska pitanja. Mi opisujemo ta pitanja u našem izvješću neovisnog revizora, osim ako zakon ili regulativa sprječava javno objavljivanje pitanja ili kada odlučimo, u iznimno rijetkim okolnostima, da pitanje ne treba priopćiti u našem izvješću neovisnog revizora jer se razumno može očekivati da bi negativne posljedice priopćavanja nadmašile dobrobiti javnog interesa od takvog priopćavanja.

## IZVJEŠĆE NEOVISNOG REVIZORA (nastavak)

### Izvešće o reviziji financijskih izvještaja (nastavak)

#### Ostale obveze izvještavanja propisane Uredbom EU br. 537/2014 Europskog parlamenta i Vijeća i Zakonom o reviziji

Glavna skupština Grupe nas je imenovala revizorom Društva 14. kolovoza 2020. godine za potrebe revizije priloženih financijskih izvještaja. Naš neprekinuti angažman traje ukupno 3 godine te se odnosi na razdoblje 1. siječnja 2018. do 31. prosinca 2020. godine.

Potvrđujemo sljedeće:

- naše revizorsko mišljenje o priloženim financijskim izvještajima dosljedno je s dodatnim izvješćem izdanim revizorskom odboru Društva 27. travnja 2021. godine, u skladu s člankom 11. Uredbe (EU) br. 537/2014 Europskog parlamenta i Vijeća;
- prilikom obavljanja revizije nisu pružane nedozvoljene nerevizijske usluge iz članka 5. stavka 1. Uredbe (EU) br. 537/2014 Europskog parlamenta i Vijeća.

Grupi, koju čine Društvo i društva pod njegovom kontrolom, nismo, uz usluge zakonske revizije, pružili druge usluge, osim onih usluga koje su objavljene u Godišnjem izvješću.

Partner odgovoran za angažman revizije na temelju koje je sastavljeno ovo izvješće neovisnog revizora je Marina Tonžetić.



Marina Tonžetić  
Direktor i Ovlašteni revizor



27. travnja 2021. godine

Deloitte d.o.o.  
Radnička cesta 80,  
10 000 Zagreb,  
Republika Hrvatska



Konsolidirani izvještaj o sveobuhvatnoj dobiti  
za godinu koja je završila 31. prosinca 2020. godine

(Svi iznosi izraženi su u tisućama kuna)

	Bilješka	2019.	2020.
Prihodi od prodaje	3	334.550	267.352
Ostali prihodi iz poslovanja	4	89.573	56.426
<b>Ukupni poslovni prihodi</b>		<b>424.123</b>	<b>323.778</b>
Materijalni troškovi	6	(98.581)	(99.014)
Trošak amortizacije	11	(84.162)	(70.906)
Vrijednosno usklađenje	5	(64.397)	(35.575)
Naknade osoblju	7	(63.582)	(61.595)
Ostali troškovi iz poslovanja	8	(42.254)	(53.576)
<b>Ukupni troškovi iz poslovanja</b>		<b>(352.976)</b>	<b>(320.666)</b>
<b>Dobitak iz poslovanja</b>		<b>71.147</b>	<b>3.112</b>
Neto financijski rashodi	9	(74.976)	(49.256)
Udio u dobiti pridruženih poduzetnika		736	144
<b>Gubitak prije oporezivanja</b>		<b>(3.093)</b>	<b>(46.000)</b>
Porez na dobit	10	(274)	(251)
<b>Gubitak za godinu</b>		<b>(3.367)</b>	<b>(46.251)</b>
Namijenjena:			
Dioničarima Društva		(3.703)	(46.666)
Manjinski interes		336	415
<b>Gubitak za godinu</b>	<b>24</b>	<b>(3.367)</b>	<b>(46.251)</b>
<b>Gubitak po dionici</b>	<b>24</b>	<b>(2.68)</b>	<b>(33.78)</b>
Tečajne razlike iz inozemnog poslovanja		17.688	(46.648)
Dobit/gubitak s osnove ponovnog vrednovanja financijske imovine raspoložive za prodaju		-	-
<b>Ostala sveobuhvatna dobit za razdoblje</b>		<b>17.688</b>	<b>(46.648)</b>
<b>Ukupna sveobuhvatna dobit / (gubitak) za razdoblje</b>		<b>14.321</b>	<b>(92.899)</b>
Namijenjena:			
Dioničarima Društva		13.985	(93.314)
Manjinski interes		336	415
<b>Ukupna sveobuhvatna dobit / (gubitak) za razdoblje</b>		<b>14.321</b>	<b>(92.989)</b>

Bilješke koje slijede čine sastavni dio ovih konsolidiranih financijskih izvještaja.

Konsolidirani izvještaj o financijskom položaju  
za godinu koja je završila 31. prosinca 2020. godine

(Svi iznosi izraženi su u tisućama kuna)

<b>IMOVINA</b>	<b>Bilješka</b>	<b>2019.</b>	<b>2020.</b>
<b>Dugotrajna imovina</b>			
Nematerijalna imovina	11	12.074	9.363
Nekretnine, postrojenja i oprema	13	1.354.182	1.246.049
Ulaganje u nekretnine	12	41.231	39.759
Materijalna sredstva u pripremi	14	-	-
Ostala ulaganja	15	8.270	7.886
		<b>1.415.757</b>	<b>1.303.057</b>
<b>Kratkotrajna imovina</b>			
Zalihe	16	9.841	5.081
Imovina namijenjena prodaji	17	10.517	10.444
Proizvodnja u tijeku	18	8.031	16.642
Kratkotrajna financijska imovina	19	90	-
Potraživanja i ostala imovina	20	22.967	22.457
Novac i novčani ekvivalenti	21	21.806	34.361
Plaćeni troškovi buduće razdoblja	22	6.631	6.662
		<b>79.883</b>	<b>95.647</b>
<b>UKUPNO IMOVINA</b>		<b>1.495.640</b>	<b>1.398.704</b>
<b>GLAVNICA</b>			
Dionički kapital	23	418.656	418.656
Ostale Rezerve	23	1.817	1.817
Rezerve iz preračunavanja tečaja		157.476	110.828
Rezultat za godinu i zadržana dobit		21.805	(23.048)
		<b>599.754</b>	<b>508.253</b>
<b>Manjinski udjeli</b>		<b>6.763</b>	<b>6.898</b>
<b>Dugoročne obveze</b>			
Obveze po kreditima i zajmovima	25	630.098	695.015
		<b>630.098</b>	<b>695.015</b>
<b>Kratkoročne obveze</b>			
Kratkoročni obveze po kreditima i zajmovima	25	194.967	128.414
Dobavljači i ostale obveze	26	40.200	42.267
Odgođeno plaćanje troškova i prihod budućeg razdoblja	27	23.858	17.857
		<b>259.025</b>	<b>188.538</b>
<b>Ukupno obveze</b>		<b>889.123</b>	<b>883.553</b>
<b>UKUPNO GLAVNICA I OBVEZE</b>		<b>1.495.640</b>	<b>1.398.704</b>

Bilješke koje slijede čine sastavni dio ovih konsolidiranih financijskih izvještaja.

Konsolidirani izvještaj o promjenama na vlasničkoj glavnici  
za godinu koja je završila 31. prosinca 2020. godine

(Svi iznosi izraženi su u tisućama kuna)

	Dionički kapital	Trezorske dionice	Ostale rezerve	Akumulirani gubici/ zadržana dobit i rezerve iz preračunavanja tečaja	Manjinski interes	Ukupno
<b>Na dan 31. prosinca 2018.</b>	<b>418.656</b>	<b>(9.004)</b>	<b>10.595</b>	<b>168.556</b>	<b>6.496</b>	<b>595.299</b>
Gubitak za godinu	-	-	-	(3.703)	-	(3.703)
Manjinski interes	-	-	-	-	336	336
Teč.razl. na zadržane dobiti ino- društava	-	-	-	(2.730)	-	(2.730)
<b>Ukupna sveobuhvatna dobit</b>	<b>418.656</b>	<b>(9.004)</b>	<b>10.595</b>	<b>162.123</b>	<b>6.832</b>	<b>589.202</b>
Isplata sa temelja dionica	-	849	(849)	(304)	-	(304)
Rezerve iz preračuna tečaja	-	-	-	17.688	-	17.688
Isplata udjela u dobiti	-	-	-	-	(69)	(69)
Zakonske rezerve	-	-	226	(226)	-	0
<b>Na dan 31. prosinca 2019.</b>	<b>418.656</b>	<b>(8.155)</b>	<b>9.972</b>	<b>179.281</b>	<b>6.763</b>	<b>606.517</b>
Gubitak za godinu	-	-	-	(46.666)	-	(46.666)
Manjinski interes	-	-	-	-	415	415
Teč.razl. na zadržane dobiti ino- društava	-	-	-	15	-	15
<b>Ukupna sveobuhvatna dobit</b>	<b>418.656</b>	<b>(8.155)</b>	<b>9.972</b>	<b>132.630</b>	<b>7.178</b>	<b>560.281</b>
Ostalo povećanje zadržane dobiti (neisplaćena dividenda)	-	-	-	1.798	-	1.798
Rezerve iz preračuna tečaja	-	-	-	(46.648)	11	(46.637)
Isplata udjela u dobiti	-	-	-	-	(291)	(291)
Zakonske rezerve	-	-	-	-	-	0
<b>Na dan 31. prosinca 2020.</b>	<b>418.656</b>	<b>(8.155)</b>	<b>9.972</b>	<b>87.780</b>	<b>6.898</b>	<b>515.151</b>

Bilješke koje slijede, čine sastavni dio ovih konsolidiranih financijskih izvještaja.

Konsolidirani izvještaj o novčanim tokovima  
za godinu koja je završila 31. prosinca 2020. godine

(Svi iznosi izraženi su u tisućama kuna)

	Bilješka	2019.	2020.
<b>Poslovne aktivnosti</b>			
Gubitak prije oporezivanja	24	(3.093)	(46.000)
Usklađivanja za:		153.971	111.032
Amortizaciju	11	84.162	70.906
Vrijednosno usklađenje dugotrajne materijalne imovine (brodovi), neto		(5.187)	8.663
Prihod od kamata i dividendi		(1.136)	(1.053)
Tečajne razlike, neto		5.118	(6.959)
Kamate i slični troškovi	9	71.014	57.269
Ostala usklađenja		-	(17.794)
<b>Dobit/Gubitak od poslovanja prije promjena obrtnog kapitala</b>		<b>150.878</b>	<b>65.032</b>
Smanjenje/(povećanje) potraživanja od kupaca	20	(1.162)	5.328
Povećanje ostalih potraživanja	20	(308)	(4.819)
(Povećanje) / smanjenje zaliha	16	(3.094)	4.761
Smanjenje imovine za prodaju	17	2.460	73
Povećanje proizvodnje u tijeku		(3.775)	(8.612)
(Smanjenje) / povećanje obveza prema dobavljačima	26	(6.972)	1.603
(Smanjenje) / povećanje ostalih obveza	26	(558)	17.830
<b>Novac ostvaren poslovanjem</b>		<b>(13.409)</b>	<b>16.164</b>
Plaćene kamate	9	(72.096)	(58.834)
<b>Neto novčani priljev generiran poslovanjem</b>		<b>65.373</b>	<b>22.362</b>
<b>Investicijske aktivnosti</b>			
(Izdaci)/primici za kupovinu/prodaju nekretnine, postrojenja i opreme	13	3.858	(2.056)
Primici od prodaje financijske imovine	15	129	90
Primici od kamata		299	13
Primici od dividendi		837	1.041
<b>Neto gotovina generirana/(korištena) u investicijskim aktivnostima</b>		<b>5.123</b>	<b>(912)</b>
<b>Financijske aktivnosti</b>			
Primici dugoročnih i kratkoročnih kredita	25	7.634	40.000
Izdaci dugoročnih i kratkoročnih kredita	25	(75.422)	(47.383)
Smanjenje ostalih financijskih aktivnosti (najmovi)		(18.931)	(1.513)
<b>Neto novac korišten u financijskim aktivnostima</b>		<b>(86.719)</b>	<b>(8.896)</b>
<b>Neto (smanjenje) / povećanje novca i novčanih ekvivalenata</b>		<b>(16.223)</b>	<b>12.554</b>
<b>Novac i novčani ekvivalenti na početku godine</b>		<b>38.029</b>	<b>21.806</b>
<b>Novac i novčani ekvivalenti na kraju godine</b>	21	<b>21.806</b>	<b>34.361</b>

Bilješke koje slijede čine sastavni dio ovih konsolidiranih financijskih izvještaja.

## 1. OPĆI PODACI

Atlantska plovidba, dioničko društvo za međunarodni prijevoz robe i putnika osnovana je kao poduzeće u Dubrovniku 27. svibnja 1955. godine. Pretvorba vlasništva registrirana je 24. listopada 1994. godine kada je Atlantska plovidba upisana u registar Trgovačkog suda u Splitu kao dioničko društvo. Društvo je početno emitiralo 1.362.260 dionica na ime, svaka u vrijednosti od po 100 DEM. Usklađenje organizacije s odredbama Zakona o trgovačkim društvima provedeno je 15. prosinca 1995. godine kada je temeljni kapital društva registriran na 516.705.218 kuna. Odlukom Glavne skupštine od 15. lipnja 1998. godine smanjen je temeljni kapital za 108.027.218 kuna te je iznosio 408.678.000 kuna, a Odlukom od 23. travnja 2003. godine povećan je za iznos od 9.978.000 kuna te sada iznosi 418.656.000 kuna. Temeljni kapital je podijeljen na 1.395.520 dionica nominalne vrijednosti od 300,00 kuna za dionicu. Trezorirano je ukupno 13.972 dionica. Atlantska plovidba je društvo u pretežno privatnom vlasništvu. Po veličini sredstava i ukupnog prihoda, sukladno odredbama Zakona o računovodstvu, Atlantska plovidba je veliki poduzetnik.

Atlantska plovidba d.d. Dubrovnik (Matica) , držala je na koncu 2019. godine udjele slijedećih društava:

1. Atlantic Conbulk Maritime Corporation, Monrovia (100% u vlasništvu Matice),
2. Atlant Tramp Co., Marshall Islands (100% u vlasništvu Matice),
3. Atlant Panamax Co., Marshall Islands (100% u vlasništvu Matice),
4. Atlant Handymax Co., Marshall Islands (100% u vlasništvu Matice),
5. Atlant Ice Panamax Co., Marshall Islands (100% u vlasništvu Matice),
6. Atlant Supramax Co., Marshall Islands (100% u vlasništvu Matice).
7. Atlant Dolphin Co., Marshall Islands (100% u vlasništvu Matice).
8. Atlant Revelin Co., Marshall Islands (100% u vlasništvu Matice).
9. AP Shipping Company (100% u vlasništvu Matice)
10. Atlant Slano Co., Marshall Islands (100% u vlasništvu Matice).
11. Atlant Dubrava Co., Marshall Islands (100% u vlasništvu Matice).
12. Atlant putnička agencija, Dubrovnik (80% u vlasništvu Matice),
13. Atlant poslovni centar d.o.o. (100% u vlasništvu Matice),
14. Atlant marina d.o.o. (100% u vlasništvu Matice),
15. Adriatic Global Brokers d.o.o. (76% u vlasništvu Matice),
16. Laus d.o.o., Dubrovnik (51% u vlasništvu Matice),
17. Atlantagent d.o.o., Dubrovnik (50% u vlasništvu Matice),
18. Atlant batala centar d.o.o., Dubrovnik (100% u vlasništvu Matice).

*(Svi iznosi izraženi su u tisućama kuna)*

---

## **1. OPĆI PODACI (NASTAVAK)**

Navedena povezana društva te Izvršni direktori društva Atlantske plovidbe čine povezane osobe s društvom Atlantska plovidba, onako kako je to definirano Međunarodnim računovodstvenim standardom br. 24 – Objavljivanje povezanih osoba. Glavna djelatnost Društva je međunarodni promet robe, te najveći dio prihoda Društvo ostvaruje na međunarodnom tržištu i naplaćuje u USD.

### **Tijela Društva na dan 31. prosinca 2020. godine**

Glavna skupština Atlantske plovidbe d.d. donijela je Odluku o usvajanju Statuta Atlantske plovidbe d.d. dana 14. kolovoza 2019. godine, koja je stupila na snagu danom donošenja, a primijenjuje se od 1. prosinca 2019. godine. Predmetnim Statutom definirano je da su organi Društva Upravni odbor i Glavna skupština.

Glavna skupština izabire sva tri člana Upravnog odbora na mandatno razdoblje od 6 godina.

#### **Upravni odbor čine:**

Igor Bilbija (predsjednik),

Pero Kulaš (zamjenik Predsjednika) i

Marko Domijan (član Upravnog odbora i Glavni izvršni direktor).

#### **Izvršni direktori su:**

Marko Domijan (Glavni izvršni direktor)

Vicenco Jerković (Izvršni direktor)

Edo Taslaman (Izvršni direktor)

#### **Članovi Revizijskog odbora:**

Dragan Rudan (do 31. prosinca 2023. godine), predsjednik

Duško Vladović Relja (do 31. prosinca 2023. godine), zamjenik predsjednika

Josip Tomasović (mandat od 1. svibnja 2020. godine do 31. prosinca 2023. godine), zamijenio je Boška Ercegovca koji je bio član do 30. travnja 2020. godine.

## 2. SAŽETAK TEMELJNIH RAČUNOVODSTVENIH POLITIKA

### **Osnova pripreme**

#### **Izjava o usklađenosti**

Financijski izvještaji Društva za godinu koja je završila 31. prosinca 2020. godinu sastavljeni su u skladu s Zakonom o računovodstvu (NN 78/15, 134/15, 120/16, 116/18, 42/20, 47/20), odnosno Međunarodnim standardima financijskog izvještavanja koje je usvojila Europska unija ("MSFI").

Financijski izvještaji sastavljeni su uz primjenu temeljne računovodstvene pretpostavke nastanka poslovnog događaja po kojem se učinci transakcija priznaju kada su nastali i iskazuju u financijskim izvještajima za razdoblje na koje se odnose, te uz primjenu temeljne računovodstvene pretpostavke vremenske neograničenosti poslovanja.

Financijski izvještaji Društva sastavljeni su u hrvatskim kunama kao funkcionalnoj, odnosno izvještajnoj valuti Društva. Financijski izvještaji prezentirani su u tisućama hrvatskih kuna ('000 HRK), s obzirom da je to valuta u kojoj je iskazana većina poslovnih događaja Društva.

#### **Usvajanje novih i izmijenjenih Međunarodnih standarda financijskog izvještavanja**

##### *Važeći standardi, izmjene postojećih standarda i implementacije – usvojeni tijekom 2020. godine*

Društvo je usvojilo sljedeće nove standarde i izmjene postojećih standarda i nova tumačenja koje je objavio Odbor za Međunarodne računovodstvene standarde ("OMRS") i usvojeni su u Europskoj uniji, a koja su stupila na snagu za godišnja razdoblja koja počinju na dan ili nakon 1. siječnja 2020. godine.

Usvajanje izmjena postojećih standarda i tumačenja standarda nisu značajni za poslovanje Društva te nemaju značajan utjecaj na financijske izvještaje.

- **izmjene MRS-a 1 „Prezentiranje financijskih izvještaja“ i MRS-a 8 „Računovodstvene politike, promjene računovodstvenih procjena i pogreške“** – Definicija značajnosti, usvojene u Europskoj uniji 29. studenoga 2019. (na snazi za godišnja razdoblja koja započinju na dan ili nakon 1. siječnja 2020.)
- **izmjene MSFI-ja 3 „Poslovna spajanja“** – Definicija poslovanja, usvojene u Europskoj uniji 21. travnja 2020. (na snazi za poslovna spajanja za koje je datum stjecanja na dan ili nakon početka prvog godišnjeg izvještajnog razdoblja koje započinje na dan ili nakon 1. siječnja 2020. i za stjecanja sredstava do kojih dolazi na dan ili nakon početka tog razdoblja)



*(Svi iznosi izraženi su u tisućama kuna)*

---

## 2. SAŽETAK TEMELJNIH RAČUNOVODSTVENIH POLITIKA (NASTAVAK)

### Usvajanje novih i izmijenjenih Međunarodnih standarda financijskog izvještavanja (nastavak)

- **izmjene MSFI-ja 9 „Financijski instrumenti”, MRS-a 39 „Financijski instrumenti: priznavanje i mjerenje” te MSFI-ja 7 „Financijski instrumenti: objavljivanje”** – Reforma referentnih kamatnih stopa, usvojene u Europskoj uniji 15. siječnja 2020. (na snazi za godišnja razdoblja koja započinju na dan ili nakon 1. siječnja 2020.)
- **izmjene MSFI-ja 16 „Najmovi”** – Olakšice za najmove u kontekstu pandemije bolesti COVID-19 (usvojene u Europskoj uniji 9. listopada 2020., na snazi najkasnije od 1. lipnja 2020. za financijske godine koje započinju na dan ili nakon 1. siječnja 2020.).

*Standardi, izmjene postojećih standarda i tumačenja koja su objavljena, ali još nisu na snazi*

U nastavku su navedeni standardi, izmjene postojećih standarda i tumačenja koje je objavio OMRS i usvoila Europska unija, ali još nisu na snazi do datuma objave financijskih izvještaja. Gdje je primjenjivo, Društvo namjerava usvojiti ove standarde u trenutku stupanja na snagu. Društvo ne očekuje da će primjena standarda ili tumačenja utjecati na financijska izvješća ili na rezultat Društva.

- **izmjene MSFI-ja 4 „Ugovori o osiguranju” – Produljenje privremenog izuzeća od primjene MSFI-ja 9**, usvojene u Europskoj uniji 16. prosinca 2020. (datum isteka privremenog izuzeća od primjene MSFI-ja 9 pomaknut je sa 1. siječnja 2021. na godišnja razdoblja koja započinju na dan ili nakon 1. siječnja 2023.)
- **izmjene MSFI-ja 9 „Financijski instrumenti”, MRS-a 39 „Financijski instrumenti: priznavanje i mjerenje”, MSFI-ja 7: „Financijski instrumenti: objavljivanje”, MSFI-ja 4 „Ugovori o osiguranju” i MSFI-ja 16: „Najmovi”** – Reforma referentnih kamatnih stopa – 2. faza, usvojene u Europskoj uniji 13. siječnja 2021. (na snazi za godišnja razdoblja koja započinju na dan ili nakon 1. siječnja 2021.).

*Standardi, izmjene postojećih standarda i tumačenja koja su objavljena, ali još nisu usvojeni u Europskoj uniji*

MSFI-jevi trenutačno usvojeni u Europskoj uniji ne razlikuju se značajno od propisa koje je donio Odbor za Međunarodne računovodstvene standarde (OMRS), izuzev sljedećih standarda i izmjena postojećih standarda, o čijem usvajanju Europska unija do datuma objave financijskih izvještaja, još nije donijela odluku (datumi stupanja na snagu navedeni u nastavku odnose se na MSFI-jeve koje je objavio OMRS):

- **MSFI 14 „Regulativom propisane razgraničene stavke”** (na snazi za godišnja razdoblja koja započinju na dan ili nakon 1. siječnja 2016.) – Europska komisija odlučila je postupak preuzimanja ovog prijelaznog standarda odgoditi do objave njegove konačne verzije
- **MSFI 17 „Ugovori o osiguranju”**, uključujući izmjene MSFI-ja 17 (na snazi za godišnja razdoblja koja započinju na dan ili nakon 1. siječnja 2023. godine)
- **izmjene MRS-a 1 „Prezentiranje financijskih izvještaja”** – Klasifikacija kratkoročnih i dugoročnih obveza (na snazi za godišnja razdoblja koja započinju na dan ili nakon 1. siječnja 2023.)
- **izmjene MRS-a 16 „Nekretnine, postrojenja i oprema”** – Prihodi prije namjeravane uporabe (na snazi za godišnja razdoblja koja započinju na dan ili nakon 1. siječnja 2022.).

*(Svi iznosi izraženi su u tisućama kuna)*

---

## 2. SAŽETAK TEMELJNIH RAČUNOVODSTVENIH POLITIKA (NASTAVAK)

### Usvajanje novih i izmijenjenih Međunarodnih standarda financijskog izvještavanja (nastavak)

*Standardi, izmjene postojećih standarda i tumačenja koja su objavljena, ali još nisu usvojeni u Europskoj uniji*

- **izmjene MRS-a 37 „Rezerviranja, nepredviđene obveze i nepredviđena imovina”** – Štetni ugovori – Troškovi ispunjenja ugovornih obveza (na snazi za godišnja razdoblja koja započinju na dan ili nakon 1. siječnja 2022.)
- **izmjene MSFI-ja 3 „Poslovna spajanja”** – Upućivanja na Konceptualni okvir s izmjenama MSFI-ja 3 (na snazi za godišnja razdoblja koja započinju na dan ili nakon 1. siječnja 2022.)
- **izmjene MSFI-ja 10 „Konsolidirani financijski izvještaji” i MRS-a 28 „Udjeli u pridruženim subjektima i zajedničkim pothvatima”** – Prodaja odnosno ulog imovine između ulagatelja i njegovog pridruženog subjekta ili zajedničkog pothvata te daljnje izmjene (prvotno određeni datum stupanja na snagu odgođen je do dovršetka istraživačkog projekta na temu primjene metode udjela)
- **izmjene raznih standarda zbog „Dorada MSFI-jeva iz ciklusa 2018. – 2020.”**, proizašle iz projekta godišnje dorade MSFI-jeva (MSFI 1, MSFI 9, MSFI 16 i MRS 41), prvenstveno radi otklanjanja nedosljednosti i pojašnjenja teksta (Izmjene MSFI-ja 1, MSFI-ja 9 i MRS-a 41 na snazi za godišnja razdoblja koja započinju na dan ili nakon 1. siječnja 2022. Izmjena MSFI-ja 16 odnosi se isključivo na ilustrativni primjer, stoga nije naveden datum stupanja na snagu.)

Društvo očekuje da usvajanje ovih novih standarda i izmjene postojećih standarda neće dovesti do značajnih promjena u financijskim izvještajima Društva u razdoblju prve primjene standarda.

### Osnovne računovodstvene politike primijenjene su kako slijedi:

#### (a) Osnove financijskog izvještavanja

Okvir financijskog izvještavanja za financijske izvještaje Atlantske plovodbe d.d. je:

- Zakon o računovodstvu (NN 78/15, 134/15, 120/16, 116/18, 42/20, 47/20);
- Međunarodni standardi financijskog izvještavanja koje je usvojila EU.
- Pomorski zakonik „Narodne novine” br. 181/04., 76/07., 146/08., 61/11., 56/13., 26/15. i 17/19

Financijski izvještaji izrađeni su primjenom konvencije povijesnih troškova, osim u slučajevima navedenim u predmetnim računovodstvenim politikama koje slijede.

Iznosi u ovim financijskim izvještajima su u hrvatskim kunama (HRK). Tečaj kune na dan 31. prosinca 2020. godine bio je u odnosu na USD - 6,14, odnosno EUR - 7,54 kuna (31. prosinca 2019 godine 1 USD - 6,65 kuna, 1 EUR - 7,44 kuna).

## 2. SAŽETAK TEMELJNIH RAČUNOVODSTVENIH POLITIKA (NASTAVAK)

### (a) Osnove financijskog izvještavanja (nastavak)

Sastavljanje financijskih izvještaja sukladno MSFI-jevima zahtijeva od Izvršnih direktora da daju procjene i izvode pretpostavke koje utječu na iskazane iznose imovine i obveza te objavu nepredviđene imovine i nepredviđenih obveza na datum financijskih izvještaja, kao i na iskazane prihode i rashode tijekom izvještajnog razdoblja. Procjene se temelje na informacijama koje su bile dostupne na datum sastavljanja financijskih izvještaja, te se stvarni iznosi mogu razlikovati od procijenjenih.

### (b) Funkcijska i prezentacijska valuta

Funkcijska valuta Atlantske plovidbe d.d je hrvatska kuna (HRK). Atlantska plovidba prezentira svoje financijske izvještaje u dvjema valutama, u hrvatskim kunama (HRK) sukladno propisima Republike Hrvatske i američkim dolarima (USD) sukladno industrijskoj praksi i poslovanju. Preračunavanje američkih dolara u kune, kao funkcijske valute i valute u kojoj su evidentirani svi poslovni događaji odvija se u skladu s relevantnim računovodstvenim politikama (bilješka 2d), a prema zahtjevima MRSa 21 Učinci promjene tečaja stranih valuta. Sukladno navedenom, financijski izvještaji iskazani su u kunama i preračunati u američke dolare na sljedeći način:

- važeći tečaj na kraju poslovne godine korišten je za sve stavke aktive i pasive osim za pozicije vlasničke glavnice i pričuva, koje su iskazane po povijesnom trošku preračunatom u američke dolare na dan transakcije;
- za stavke izvještaja o dobiti i gubitku i ostaloj sveobuhvatnoj dobiti korišten je prosječni godišnji tečaj.

Tečajne razlike nastale preračunavanjem su u financijskim izvještajima iskazanim u američkim dolarima evidentirane na teret, odnosno u korist vlasničke glavnice. Tečajevi primijenjeni za preračunavanje prezentiranih financijskih izvještaja iz kuna u američke dolare bili su kako slijedi:

USD/HRK	2020.
31. prosinca	6,139039
prosječni tečaj 2020. godine*	6,610754

\*Prosječni tečaj izračunat je za razdoblje od 1. siječnja 2020. do 31. prosinca 2020. godine

USD/HRK	2019.
31. prosinca	6,649911
prosječni tečaj 2019. godine*	6,622347

\*Prosječni tečaj izračunat je za razdoblje od 1. siječnja 2019. do 31. prosinca 2019. godine, kao i za razdoblje 1. siječnja 2020. do 31. prosinca 2020. godine.

Iznosi u financijskim izvještajima zaokruženi su na najbližu tisuću.

## **2. SAŽETAK TEMELJNIH RAČUNOVODSTVENIH POLITIKA (NASTAVAK)**

### **(c) Usporedni podaci za prethodno razdoblje**

Za usporedne podatke prethodne godine prikazani su Izvještaj o financijskom položaju društva na dan 31. prosinca 2019. godine, Izvještaj o sveobuhvatnoj dobiti, Izvještaj o promjenama na vlasničkoj glavnici i Izvještaj o novčanim tijekovima za godinu koja je završila 31. prosinca 2019. godine, sukladno MSFI-jevima. Tekući izvještaji u odnosu na prethodnu godinu sastavljeni su korištenjem istih računovodstvenih politika.

### **(d) Strane valute**

Funkcionalna valuta Društva, temeljem Zakona o računovodstvu i MRS-21, je hrvatska kuna (HRK). Sva knjiženja u knjigovodstvu provode se u izvornoj valuti dokumenta po datumu nastanka događaja (datum dokumenta). Svi knjigovodstveni podaci iskazuju se u kunama i USD tako da se podaci iskazani izvorno u drugim valutama prevode u izvještajne valute po srednjem tečaju HNB-a na dan nastanka događaja (datuma dokumenta).

Dobitak ili gubitak nastao iz promjene tečaja nakon datuma transakcije evidentira se u računu dobiti i gubitka u sklopu financijskih prihoda odnosno financijskih rashoda.

Imovina i obveze inozemnih subjekata preračunati su u domaću valutu po srednjem tečaju Hrvatske narodne banke važećem na datum izvještavanja, a prihodi i rashodi te novčani tokovi po srednjem tečaju Hrvatske narodne banke važećem na datum transakcije. Sve tečajne razlike, nastale ovakvim preračunom, prikazuju se na zasebnoj poziciji unutar glavnice.

Tečajne razlike nastale preračunom neto ulaganja u inozemne subjekte priznaju se unutar glavnice pod pričuvama iz preračuna. Prilikom prodaje inozemnog subjekta, tečajne razlike priznaju se u računu dobiti i gubitka.

### **(e) Nekretnine, postrojenja i oprema**

Nekretnine, postrojenja i oprema nakon početnog priznavanja iskazuju se po trošku nabave, umanjeno za naknadnu akumuliranu amortizaciju i umanjenje vrijednosti. Nekretnine, postrojenja i oprema u izgradnji iskazuju se po trošku umanjenom za priznate gubitke od umanjenja vrijednosti. Trošak uključuje naknade za profesionalne usluge i za kvalificiranu imovinu, troškovi posudbe nisu kapitalizirani u skladu s primjenjivom računovodstvenom politikom Društva. Amortizacija ove imovine započinje u trenutku u kojem je imovina spremna za namjeravanu uporabu.

*(Svi iznosi izraženi su u tisućama kuna)*

## 2. SAŽETAK TEMELJNIH RAČUNOVODSTVENIH POLITIKA (NASTAVAK)

### (e) Nekretnine, postrojenja i oprema ( nastavak)

Osnovicu za amortizaciju čini bruto knjigovodstvena vrijednost. Amortizacija se obračunava tako da se nabavna ili procijenjena vrijednost imovine, otpisuje tijekom procijenjenog korisnog vijeka imovine primjenom pravocrtne metode po sljedećim stopama:

	Godina
Građevinski objekti	40
Postrojenja i oprema	5-10
Dokovanje	5

Dobici i gubici od otuđenja nekretnina, postrojenja i opreme priznaju se unutar ostalih prihoda ili troškova u računu dobiti i gubitka ovisno o ostvarenom rezultatu.

Kako bi se osiguralo da se vrijednost brodova iskazuje u visini koja nije viša od nadoknadivog iznosa, Društvo koristi neovisne brokere i analize tržišta najrenomiranijih svjetskih procjenitelja i analitičara.

Nadoknadivi iznos predstavlja viši iznos između fer neto prodajne vrijednosti jedinice koja stvara novac umanjene za troškove prodaje i vrijednosti u upotrebi koju izračunava kao sadašnju neto vrijednost budućih novčanih tokova broda tijekom njegovog korisnog vijeka trajanja. Mjerenja nadoknadivog iznosa provode se najmanje jednom godišnje, a u slučaju postojanja naznaka o značajnim odstupanjima tijekom godine, testiranja se provode i češće. Osnovne pretpostavke za procjenu vrijednosti brodova odnose se na očekivane dugoročne vozarine po brodarskim ugovorima na vrijeme (eng. time charter) i brodarskim ugovorima na putovanja (eng. voyage charter) kao i ponderiranoj prosječnoj cijeni kapitala (eng. Weighted Average Cost of Capital - WACC). Za potrebe procjene ključne pretpostavke utvrđuju se prema prosjeku izvedenom iz dostupnih procjena vrijednosti neovisnih pomorskih agenata. Gubitak od umanjenja vrijednosti imovine priznaje se u izvještaju o sveobuhvatnoj dobiti kada je knjigovodstvena vrijednost imovine veća od nadoknadive vrijednosti imovine.

### (f) Investicijsko i tekuće održavanje

Troškovi tekućeg održavanja brodova terete razdoblje u kojem su nastali, osim ako se takvim ulaganjem produžuje korisni vijek trajanja, mijenja kapacitet ili namjena nekretnina, postrojenja i opreme. Takvi izdaci imaju obilježje investicije i predstavljaju povećanje vrijednosti materijalne imovine. Troškovi obnovnih pregleda kapitaliziraju se kada nastanu kao sastavni dio plovila u poslovnim knjigama i amortiziraju se linearnom metodom tijekom petogodišnjeg (za brodove starosti ispod 15 godina) ili dvoipogodišnjeg (za brodove starije od 15 godina) razdoblja do sljedećeg obnovenog pregleda.

Amortizacija troškova tekućeg održavanja brodova (dokovanje) obavlja se mjesečno, počevši od prvog sljedećeg mjeseca kada je završen remont. U trošak dokovanja priznaju se izravni troškovi nastali u sklopu dokovanja radi ispunjavanja regulatornih zahtjeva, te troškovi koje odredi izvršni direktor zadužen za flotu, a koji izravno produžuju radni vijek broda ili povećavaju njegovu sposobnost generiranja prihoda.

## **2. SAŽETAK TEMELJNIH RAČUNOVODSTVENIH POLITIKA (NASTAVAK)**

### **(g) Ulaganje u nekretnine**

Ulaganja u nekretnine odnose se na poslovne prostore i parking mjesta i predstavljaju nekretnine koje Grupa drži radi iznajmljivanja. Ulaganja u nekretnine iskazuju se po povijesnom trošku umanjenom za akumuliranu amortizaciju. Naknadni izdaci kapitaliziraju se samo kad je vjerojatno da će Društvo od toga imati buduće ekonomske koristi i kada se trošak može pouzdano izmjeriti. Amortizacija građevinskih objekata obračunava se primjenom pravocrtne metode u svrhu alokacije troška tijekom njihovog procijenjenog korisnog vijeka uporabe od 40 godina.

### **(h) Umanjenje vrijednosti nefinancijske imovine**

Knjigovodstvena vrijednost nefinancijske imovine se pregledava na svaki datum izvještavanja, kako bi se utvrdilo postoje li indikatori umanjenja vrijednosti. Ukoliko takvi indikatori postoje, procjenjuje se nadoknadivi iznos imovine. Gubitak od umanjenja vrijednosti priznaje se kada knjigovodstvena vrijednost imovine ili jedinice koje stvaraju novac premašuju svoj nadoknadivi iznos. Gubici od umanjenja vrijednosti priznaju se u računu dobiti i gubitka.

### **(i) Financijska imovina**

Društvo pri početnom priznavanju provodi alokaciju financijske imovine u poslovne modele te shodno tome provodi test ugovorenih novčanih tokova. Naknadno mjerenje ovisi o alokaciji i testu ugovorenih novčanih tokova. Klasifikacija ovisi o svrsi za koju je financijska imovina stečena. Izvršni direktori određuju klasifikaciju financijske imovine pri početnom priznavanju i vrednuje tu odluku na svaki datum izvještavanja. S obzirom na karakteristike i upravljanje kreditnim rizikom, Atlantska plovidba klasificira svoju financijsku imovinu u sljedeće poslovne modele, a posljedično i određene kategorije mjerenja:

- i. Poslovni model držanja radi naplate – potraživanja od kupaca i ostala potraživanja te novac i novčani ekvivalenti. Uz uvjet prolaska testa novčanih tijekomova, koji se sastoje isključivo od plaćanja na osnovi glavnice i kamate na nepodmirenu glavnice, financijska imovina se mjeri po amortiziranom trošku u ovom poslovnom modelu.
- ii. Poslovni model držanja radi naplate i prodaje – u ovom poslovnom modelu Atlantska plovidba drži financijsku imovinu kojom upravlja likvidnosnim rizikom. U ovom poslovnom modelu, uz uvjet prolaska testa novčanih tijekomova, koji se sastoje isključivo od plaćanja na osnovi glavnice i kamate na nepodmirenu glavnice, financijska imovina se mjeri po fer vrijednosti kroz ostalu sveobuhvatnu dobit.
- iii. Poslovni model držanja radi naplate i prodaje – u ovom poslovnom modelu Atlantska plovidba drži financijsku imovinu kojom trguje. U ovom poslovnom modelu financijska imovina se mjeri po fer vrijednosti kroz dobit ili gubitak.

*(Svi iznosi izraženi su u tisućama kuna)*

---

## **2. SAŽETAK TEMELJNIH RAČUNOVODSTVENIH POLITIKA (NASTAVAK)**

### **(i) Financijska imovina (nastavak)**

#### *(I) Financijska imovina koja se mjeri po amortiziranom trošku*

Atlantska plovidba d.d. mjeri financijsku imovinu po amortiziranom trošku ako su ispunjena oba sljedeća uvjeta:

- Financijska imovina drži se unutar poslovnog modela s ciljem držanja financijske imovine radi naplate ugovornih novčanih tokova,
- Ugovorni uvjeti financijske imovine proizlaze na određene datume za novčane tokove koji su isključivo plaćanje glavnice i kamata na nepodmireni iznos glavnice.

Financijska imovina po amortiziranom trošku naknadno se mjeri metodom efektivne kamatne stope i podložna je umanjenju vrijednosti. Dobici i gubici priznaju se u računu dobiti i gubitka kada se imovina prestane priznavati, promijeni se ili se umanjuje. Financijska imovina po amortiziranom trošku uključuje potraživanja od kupaca i ostala potraživanja, plaćene troškove budućeg razdoblja i obračunate prihode, te dane depozite.

#### *(II) Financijska imovina koja se mjeri po fer vrijednosti kroz račun dobiti i gubitka*

Ova kategorija uključuje financijsku imovinu namijenjenu trgovanju. Financijska imovina se klasificira u ovu kategoriju ako je stečena prvenstveno u svrhu prodaje u kratkom roku ili ako je tako određeno od strane Izvršnih direktora. Imovina u ovoj kategoriji klasificirana je kao kratkotrajna imovina osim derivativnih financijskih

#### *(III) Financijska imovina koja se mjeri po fer vrijednosti kroz ostalu sveobuhvatnu dobit (OSD)*

Atlantska plovidba d.d. mjeri financijsku imovinu po fer vrijednosti kroz ostalu sveobuhvatnu dobit ako su oba sljedeća uvjeta zadovoljena:

- Financijska imovina se drži unutar poslovnog modela s ciljem držanja financijske imovine radi naplate ili prodaje ugovornih novčanih tokova. Ugovorni uvjeti financijske imovine proizlaze na određene datume za novčane tokove koji su isključivo plaćanje glavnice i kamata na nepodmireni iznos glavnice.
- Financijska imovina po fer vrijednosti u ostaloj sveobuhvatnoj dobiti uključena je u dugotrajnu imovinu, osim ako Izvršni direktori imaju namjeru prodati ulaganje unutar razdoblja od 12 mjeseci od datuma bilance. Financijska imovina po fer vrijednosti u ostaloj sveobuhvatnoj dobiti iskazuje se po fer vrijednosti, osim u slučaju ulaganja u glavnice instrumente koji ne kotiraju na aktivnom tržištu i čija se fer vrijednost ne može pouzdano izmjeriti; tada se ona iskazuje po trošku ulaganja.



## **2. SAŽETAK TEMELJNIH RAČUNOVODSTVENIH POLITIKA (NASTAVAK)**

### **(i) Financijska imovina (nastavak)**

Sva kupljena i prodana financijska imovina priznaje se na datum transakcije, odnosno na datum na koji se Atlantska plovidba obvezao kupiti ili prodati sredstvo. Ulaganja se početno priznaju po fer vrijednosti uvećanoj za troškove transakcije za cjelokupnu financijsku imovinu koja nije iskazana po fer vrijednosti u računu dobiti i gubitka. Financijska imovina se prestaje priznavati kada isteknu ili su prenesena prava na primitak novčanih tokova od ulaganja ili kada je Atlantska plovidba prenio sve bitne rizike i koristi vlasništva.

Kod promjene fer vrijednosti monetarnih vrijednosnica izraženih u stranoj valuti i klasificiranih kao raspoložive za prodaju analiziraju se tečajne razlike koje su rezultat promjena amortiziranog troška vrijednosnica i ostale promjene knjigovodstvene vrijednosti vrijednosnica.

Prihodi od kamata i razlike u preračunu priznaju se u računu dobiti i gubitka, a ostale promjene knjigovodstvene vrijednosti u ostaloj sveobuhvatnoj dobiti. Promjene u fer vrijednosti ostalih monetarnih vrijednosnica i nemonetarnih vrijednosnica priznaju se u ostaloj sveobuhvatnoj dobiti.

Fer vrijednosti ulaganja koja kotiraju na burzi temelje se na tekućim cijenama ponude. Ako tržište za neko financijsko sredstvo nije aktivno, Atlantska plovidba utvrđuje fer vrijednost pomoću tehnika procjene vrijednosti koje uzimaju u obzir nedavne transakcije pod uobičajenim trgovačkim uvjetima te usporedbu s drugim sličnim instrumentima, analizu diskontiranog novčanog toka i modela određivanja cijena opcija, maksimalno koristeći tržišne informacije te se minimalno oslanjajući na informacije specifične za poslovni subjekt.

### **(j) Umanjenje vrijednosti financijske imovine**

Atlantska plovidba priznaje ispravak vrijednosti za očekivane kreditne gubitke (eng. Expected credit loss ili ECL) za sve dužničke instrumente koji se ne mjere po fer vrijednosti kroz račun dobiti i gubitka. Očekivani kreditni gubici se temelje na razlici između ugovornih novčanih tijekova i svih novčanih tokova koje Atlantska plovidba očekuje da će primiti. Očekivani kreditni gubici računaju se temeljem povijesne stope gubitaka, koja proizlazi iz nenaplaćenih novčanih tijekova po pojedinom financijskom instrumentu. Ta stopa gubitka primjenjuje se na financijsku imovinu prema stupnjevanju definiranom u nastavku.

Za kreditne izloženosti za koje nije došlo do značajnog povećanja kreditnog rizika od početnog priznavanja, očekivani kreditni gubici se priznaju za kreditne gubitke koji proizlaze iz vjerojatnosti nastupa neplaćanja u sljedećih 12 mjeseci (očekivani kreditni gubici za 12 mjeseci). Za one kreditne izloženosti kod kojih je došlo do značajnog povećanja kreditnog rizika od početnog priznavanja, potreban je ispravak za očekivane kreditne gubitke tijekom cjeloživotnog vijeka, bez obzira na vrijeme zaduživanja (cjeloživotni očekivani kreditni gubici).

## **2. SAŽETAK TEMELJNIH RAČUNOVODSTVENIH POLITIKA (NASTAVAK)**

### **(j) Umanjenje vrijednosti financijske imovine (nastavak)**

Društvo primjenjuje simplificirani pristup u izračunu očekivanih kreditnih gubitaka i stoga ne prati promjene kreditnog rizika već priznaje ispravak vrijednosti na temelju očekivanog cijeloživotnog očekivanog kreditnog gubitka na kraju svakog izvještajnog razdoblja. Financijska imovina se otpisuje kada ne postoji razumno očekivanje naplate. Za potraživanja od kupaca i ugovornu imovinu, Atlantska plovidba primjenjuje simplificirani pristup u kalkulaciji očekivanih kreditnih gubitaka i stoga ne prati promjene kreditnog rizika već priznaje ispravak vrijednosti na temelju očekivanog cjeloživotnog očekivanog kreditnog gubitka na kraju svakog izvještajnog razdoblja. Financijska imovina se otpisuje kada ne postoji razumno očekivanje naplate.

### **(k) Zalihe**

Zalihe se iskazuju po trošku ili neto ostvarivoj vrijednosti, ovisno o tome što je niže. Trošak obuhvaća nabavnu vrijednost zaliha i ostale troškove povezane s dovođenjem zaliha do njihove sadašnje lokacije i u sadašnje stanje. Trošak se utvrđuje primjenom metode prosječnog ponderiranog troška. Sitan inventar uračunava se u trošak prilikom nabavke.

### **(l) Potraživanja od kupaca**

Potraživanja od kupaca početno se priznaju po fer vrijednosti, a naknadno po amortiziranom trošku, ako nije drugačije navedeno. Prilikom utvrđivanja očekivanih kreditnih gubitaka Društvo koristi povijesne vjerojatnosti neispunjenja obveza koje se korigiraju za parametre relevantne za kreditni rizik. Društvo koristi pojednostavljeni pristup sukladno MSFI-ju 9 i priznaje očekivane kreditne gubitke (Expected Credit Losses) za potraživanja od kupaca.

### **(m) Imovina namijenjena prodaji**

Dugotrajna imovina (i skupine za prodaju) svrstana u skupinu namijenjenu prodaji iskazuje se u iznosu knjigovodstvene vrijednosti ili fer vrijednosti umanjenoj za troškove prodaje ako je niža.

Dugotrajna imovina i skupine za prodaju tj. otuđenje razvrstavaju se u imovinu namijenjenu prodaji ako će njihov knjigovodstveni iznos povratiti prodajom, a ne nastavkom uporabe. Ovaj se uvjet smatra ispunjenim samo kad je predmetna imovina, odnosno skupina namijenjena prodaji, trenutačno dostupna za prodaju u postojećem stanju. Rukovodstvo mora pokazati svoju čvrstu odluku o prodaji, za koju očekuje da će steći uvjete za priznavanje kao okončana prodaja u roku od godinu dana od datuma klasifikacije u tu skupinu.

## **2. SAŽETAK TEMELJNIH RAČUNOVODSTVENIH POLITIKA (NASTAVAK)**

### **(m) Imovina namijenjena prodaji (nastavak)**

Kad je Grupa planom pokazala čvrstu odluku o prodaji kojom će doći do gubitka kontrole nad ovisnim društvom, sva imovine i sve obveze tog ovisnog društva klasificiraju se u portfelj namijenjen prodaji u trenutku kad su ispunjeni gore navedeni uvjeti, bez obzira na to hoće li Grupa nakon prodaje zadržati nekontrolirajući udio u ovisnom društvu ili ne.

Kad je Grupa planom pokazala čvrstu odluku o prodaji kojom će doći do prodaje ulaganja u pridruženom društvu ili dijela ulaganja u pridruženo društvo, ulaganje ili dio ulaganja u pridruženo društvo koje će se prodati klasificira se kao namijenjeno prodaji ako su ispunjeni prethodno opisani kriteriji. U tom slučaju Grupa prestaje primjenjivati metodu udjela u vezi s udjelom koji je klasificiran kao namijenjen prodaji. Svaki zadržani dio udjela u pridruženom društvu koji nije namijenjen prodaji nastavlja se obračunavati metodom udjela.

### **(n) Novac**

Novac i novčani ekvivalenti sastoje se od novca u blagajni i u bankama. Novčani iznosi u valutama različitim od prezentacijske valute svode se na prezentacijsku valutu po srednjem tečaju Hrvatske narodne banke na dan Bilance.

### **(o) Obveze prema dobavljačima**

Obveze prema dobavljačima i ostale obveze se inicijalno iskazuju po fer vrijednosti, a naknadno po amortiziranom trošku, ako nije drugačije navedeno.

Obveze prema dobavljačima su iznosi koji se odnose na kupljenu robu, materijal i usluge u redovnom poslovanju. Ako se plaćanje očekuje unutar godine dana, obveza se prikazuje unutar kratkoročnih obveza, a ako ne, onda se prikazuje unutar dugoročnih obveza.

### **(p) Zaduženja na koja se obračunavaju kamate**

Zaduženja na koja se obračunavaju kamate se početno mjere po fer vrijednost primljenog novca, umanjeno za pripadajuće transakcijske troškove. U budućim razdobljima se iskazuju po amortizirajućem trošku, primjenom efektivne kamatne stope. Sve razlike između primitaka (umanjeno za troškove transakcije) i otkupne vrijednosti priznaju se u računu dobiti i gubitka tijekom trajanja zaduženja primjenom efektivne kamatne stope.

## 2. SAŽETAK TEMELJNIH RAČUNOVODSTVENIH POLITIKA (NASTAVAK)

### (q) Najmovi

Društvo primjenjuje definiciju najma i povezane smjernice sadržane u MSFI-ju 16 na sve ugovore o najmu sklopljene ili izmijenjene 1. siječnja 2019. ili nakon tog datuma (bez obzira na to je li riječ o najmodavcu ili najmoprimcu). Društvo je iskoristilo sljedeća praktična rješenja pri primjeni pristupa na kumulativnoj osnovi u pogledu najмова koji su prethodno klasificirani kao poslovni najmovi prema MRS-u 17.

- Grupa je primijenila jedinstvenu diskontnu stopu na portfelj najмова sa sličnim obilježjima.
- Društvo je uskladilo imovinu s pravom uporabe na datum početne primjene za iznos rezerviranja za štetne ugovore o najmu iskazane u skladu s MRS-om 37 u izvještaju o financijskom položaju netom prije datuma početne primjene umjesto provedbe procjene umanjenja vrijednosti.
- Društvo je odlučilo ne iskazati imovinu s pravom uporabe i obveza po najmu za najmove čije razdoblje trajanja završava u roku od 12 mjeseci od datuma početne primjene.
- Društvo je izostavilo početne izravne troškove iz mjerenja imovine s pravom uporabe na datum početne primjene.
- Društvo je na temelju naknadnog uvida utvrdila razdoblje trajanja najma u slučaju ugovora s mogućnosti produljenja ili prekida najma.

#### *Grupa kao najmoprimac*

Društvo procjenjuje je li riječ o ugovoru o najmu odnosno sadržava li ugovor najam, na početku ugovora. Društvo iskazuje imovinu s pravom uporabe i pripadajuću obvezu po najmu u pogledu svih najмова u kojima je ona najmoprimac, osim kad je riječ o kratkoročnim najmovima (definiranim kao najmovima čije trajanje iznosi 12 mjeseci ili manje) te najmove imovine male vrijednosti (kao što su tableti i osobna računala, uredski namještaj i telefoni). Za takve najmove Društvo pravocrtno priznaje plaćanja najma kao poslovni rashod tijekom trajanja najma, osim ako neka druga sustavna osnova kvalitetnije ne odražava vremensku dinamiku trošenja ekonomskih koristi od imovine koje se drži u najmu.

Obveza po najmu prvi se put mjeri u visini sadašnje vrijednosti plaćanja najma koja na datum početka nisu podmirena, umanjena uporabom stope koja proizlazi iz najma. Ako tu stopu nije moguće odrediti, najmoprimac se najčešće služi svojom kamatnom stopom zaduživanja. Plaćanja najma obuhvaćena mjerenjem obveze po najmu obuhvaćaju:

- fiksna plaćanja najma (uključujući plaćanja najma koja su u biti fiksna), umanjena za primljene poticaje za najam;
- varijabilna plaćanja najma koja ovise o indeksu ili stopi, početno mjerena primjenom indeksa ili stope koji vrijede na datum početka najma;
- iznos za koji se očekuje da će ih najmoprimac plaćati na temelju jamstava za ostatak vrijednosti;
- cijenu izvršenja mogućnosti kupnje ako je izvjesno da će najmoprimac iskoristiti tu mogućnost; te
- plaćanja kazni za raskid najma ako razdoblje najma odražava da će najmoprimac iskoristiti mogućnost raskida najma.

## 2. SAŽETAK TEMELJNIH RAČUNOVODSTVENIH POLITIKA (NASTAVAK)

### (q) Najmovi (nastavak)

Obveze po najmu prezentiraju se kao zasebna stavka u konsolidiranom izvještaju o financijskom položaju.

Obveza po najmu naknadno se mjeri povećanjem knjigovodstvene vrijednosti kako bi odražavala kamate na obveze po najmu (primjenom metode efektivne kamate) te smanjenjem knjigovodstvene vrijednosti kako bi odražavala izvršena plaćanja najma. Grupa ponovno mjeri obvezu po najmu (te provodi odgovarajuće usklade s povezanom imovinom s pravom uporabe) kada se:

- razdoblje najma promijeni ili nastane značajan događaj ili značajna promjena okolnosti zbog čega dođe do promjene u procjeni izvršavanja mogućnosti kupnje, te se u tom slučaju obveza po najmu ponovno mjeri tako da se revidirana plaćanja najma diskontira primjenom revidirane diskontne stope,
- plaćanja najma promijene zbog promjena indeksa ili stope odnosno promjene u očekivanom plaćanju zajamčenog ostatka vrijednosti, te se u tom slučaju obveza po najmu ponovno mjeri tako da se revidirana plaćanja najma diskontira primjenom nepromijenjenih diskontnih stopa (osim ako je promjena u plaćanjima najma posljedica promjene promjenjivih kamatnih stopa, te se u tom slučaju primjenjuje revidirana diskontna stopa).

### (r) Prihodi

Sukladno MSFI-ju 15, Društvo priznaje prihod kada (ili u mjeri u kojoj) ispuni obvezu izvršenja, tako što kupcu usluge prenese obećanu robu ili uslugu (tj. imovinu). Imovina je prenesena kada (ili u mjeri u kojoj) kupac stekne kontrolu nad tom imovinom. Kontrola nad imovinom odnosi se na mogućnost upravljanja upotrebom imovine i ostvarivanje gotovo svih preostalih koristi od nje. U kontrolu je uključena mogućnost sprječavanja drugih subjekata da upravljaju upotrebom imovine i ostvaruju koristi od nje. Kontrola se može prenijeti tijekom vremena ili u određenom trenutku.

Prihodi od vozarina ostvaruju se iz poslova prema brodarskim ugovorima na vrijeme (eng. time charter). Posao na temelju brodarskog ugovora na vrijeme sastoji se u tome što se brod stavlja naručitelju prijevoza na raspolaganje na određeno vrijeme i naručitelj ga koristi u zamjenu za plaćanje određene dnevne vozarine.

Obveza izvršenja u ugovoru na vrijeme zadovoljena je tijekom trajanja ugovora, počevši od trenutka kada je brod predan naručitelju do njegove ponovne reisperuke Atlantskoj plovidbi. Brodarski ugovori na vrijeme smatraju se operativnim najmom i stoga ne spadaju u područje primjene MSFI-ja 15 jer (i) brod je prepoznatljiva imovina (ii) Atlantska plovidba nema prava na zamjenu i (iii) unajmitelj ima pravo kontrolirati uporabu broda tijekom trajanja ugovora te stječe ekonomske koristi od takve uporabe.

Kod poslova na temelju brodarskog ugovora na putovanje, brod se ugovara za jedno putovanje između dviju ili više luka.

## **2. SAŽETAK TEMELJNIH RAČUNOVODSTVENIH POLITIKA (NASTAVAK)**

### **(r) Prihodi (nastavak)**

Atlantska plovidba prenosi kontrolu nad uslugom tijekom vremena i stoga tijekom vremena ispunjava obvezu izvršenja i priznaje prihod, budući da naručitelj istovremeno i prima i upotrebljava koristi koje proizlaze iz izvršenja Atlantske plovidbe dok Atlantska plovidba obavlja izvršenje. Obveza izvršavanja u brodarskom ugovoru na putovanje počinje se zadovoljavati kada brod započne ukrcavati teret.

Atlantska plovidba je utvrdila da se njegovi ugovori na putovanje sastoje od jedinstvene obveze izvršenja prijevoza tereta u određenom roku. Stoga se obveza izvršenja ispunjava ravnomjerno kako putovanje napreduje i, kao rezultat, prihod se priznaje pravocrtno tijekom dana putovanja od početka ukrcaja tereta do završetka iskrcaja tereta.

Atlantska plovidba koristi izlaznu (output) metodu mjerenja napretka prema potpunom ispunjenju obveza izvršenja koja se zasniva na proteklom vremenu. Izlaznim metodama se prihodi priznaju na osnovu izravnog mjerenja vrijednosti koju roba ili usluge prenesene do određenog datuma imaju za kupca, u odnosu na preostalu robu ili usluge obećane ugovorom.

Atlantska plovidba koristi praktično rješenje, kako ga definira MSFI 15.B16, budući da ima pravo na naknadu od naručitelja prijevoza u iznosu koji izravno odgovara vrijednosti - priznaje prihod u iznosu koji ima pravo fakturirati.

Troškovi provizija za stjecanje ugovora amortiziraju se tijekom razdoblja trajanja ugovora, osim ako je amortizacijsko razdoblje godina dana ili kraće, u kom slučaju se priznaju kao rashod kad nastanu.

Troškovi nastali od iskrcajne luke prethodnog ugovora na putovanje do ukrcajne luke sljedećeg ugovora na putovanje (tzv. ballast leg), te troškovi putovanja koji su nastali ispunjavanjem ugovora na putovanje, kapitaliziraju se kao troškovi ispunjenja ugovora te se otpisuju (amortiziraju) tijekom razdoblja trajanja ugovora, počevši od datuma ukrcaja tereta zaključno s danom iskrcaja tereta, na sustavnoj osnovi koja je u skladu s prijenosom usluge na koji se ti troškovi odnose, osim ako je amortizacijsko razdoblje godina dana ili kraće, u tom slučaju se priznaju kao rashod kad nastanu. Troškovi se odgađaju samo ako se (i) odnose izravno na zaključeni ili očekivani ugovor na putovanje, (ii) stvaraju ili povećavaju resurse koji će se koristiti za ispunjavanje obveza iz ugovora i (iii) očekuje se povrat troškova.

Ugovori na putovanje sadrže uvjete u smislu vremena stavljenog na raspolaganje za ukrcaj i iskrcaj. Prekostojnice predstavljaju oblik promjenjive naknade (što povećava ili smanjuje naknadu koja je obećana ugovorom). Istu je potrebno procijeniti na početku ugovora upotrebom metode očekivane vrijednosti ili najvjerojatnijeg iznosa, te ažurirati svoju procjenu promjenjive naknade tijekom ugovornog razdoblja.

Prihodi od vozarina kod ugovora na vrijeme najčešće su fiksni tijekom trajanja ugovora. Brodovi koji plove pod ugovorima na vrijeme tijekom određenog vremenskog razdoblja omogućuju predvidljivije novčane tijekove tijekom tog vremenskog razdoblja.

## **2. SAŽETAK TEMELJNIH RAČUNOVODSTVENIH POLITIKA (NASTAVAK)**

### **(r) Prihodi (nastavak)**

Struktura vozarine kod ugovora na vrijeme sastoji se od unaprijed dogovorene fiksne dnevne naknade za korištenje broda, koja se plaća brodaru polumjesečno ili mjesečno unaprijed tijekom određenog razdoblja.

Prihodi od vozarina kod ugovora na putovanje mogu biti fiksne ili se mogu definirati na način da brodar prima vozarinu izračunatu umnoškom tona ukrasnog tereta s vozarinskim stavom po toni tereta za unaprijed određene ukrajne odnosno iskrajne luke, na temelju čega brodar na početku ugovora upotrebom metode očekivane vrijednosti ili najvjerojatnijeg iznosa može pouzdano procijeniti očekivani iznos naknade na koju će imati pravo u zamjenu za izvršenje ugovorne obveze odnosno usluge kupcu

### **(s) Ostali prihodi**

Ostali prihodi prvenstveno se sastoje od prihoda ostvarenih od naručitelja prijevoza po osnovi drugih usluga te od sudjelovanja u dobiti po osnovi polica osiguranja. Ostali prihodi evidentiraju se kako nastaju.

### **(t) Neto financijski (rashodi)/prihodi**

Neto troškovi financiranja sastoje se od rashoda za kamate po kreditima i pozajmicama, prihoda od kamata, ulaganja te dobitaka ili gubitaka po tečajnim razlikama i financijskoj imovini. Trošak kamata za zajmove priznat je u računu dobiti i gubitka koristeći važeću kamatnu stopu. Prihod od kamata na potraživanja priznat je u računu dobiti i gubitka u razdoblju kada nastaje. Prihod od dividendi priznat je u računu dobiti i gubitka datumom objave isplate dividende.

### **(u) Porez**

Trošak poreza na dobit predstavlja zbirni iznos tekuće porezne obveze i odgođenih poreza. Tekuća porezna obveza temelji se na oporezivoj dobiti iz ne brodarskih djelatnosti za godinu. Oporeziva dobit razlikuje se od neto dobiti razdoblja iskazanoj u računu dobiti i gubitka jer ne uključuje stavke prihoda i rashoda koje su oporezive ili neoporezive u drugim godinama, kao i stavke koje nikada nisu oporezive ni odbitne. Tekuća porezna obveza društva izračunava se primjenom poreznih stopa koje su na snazi, odnosno važeće na datum bilance.

Odgođeni porez jest iznos za koji se očekuje da će biti plativ odnosno povrativ na temelju razlike između knjigovodstvene vrijednosti imovine i obveza u financijskim izvještajima i pripadajuće porezne osnovice koja se koristi za izračunavanje oporezive dobiti i obračunava se metodom bilančne obveze. Odgođene porezne obveze općenito se priznaju za sve oporezive privremene razlike, a odgođena porezna imovina se priznaje u onoj mjeri u kojoj je vjerojatno da će biti raspoloživa oporeziva dobit na temelju koje je moguće iskoristiti privremene razlike koje se odbijaju. Društvo ispunjava uvjete propisane Pomorskim zakonikom i u brodarskoj djelatnosti odabralo je opciju oporezivanja po tonaži.



## **2. SAŽETAK TEMELJNIH RAČUNOVODSTVENIH POLITIKA (NASTAVAK)**

### **(v) Rezervacije**

Rezervacije se priznaju kad Društvo ima sadašnju (zakonsku ili ugovornu) obvezu kao posljedicu prošlog događaja, i kad je vjerojatno da će biti potreban odljev sredstava koje sadrže ekonomske koristi radi podmirivanja obveze, a pouzdana procjena iznosa obveze može se odrediti ili kako se nalaže po zakonu.

Svota priznata kao rezervacije predstavlja najbolju procjenu svote potrebne za namiru postojeće obveze na kraju izvještajnog razdoblja, uzimajući u obzir rizike i neizvjesnosti koji okružuju obvezu. Kada se rezervacija mjeri koristeći procjene novčanih tokova za namiru postojeće obveze, nadoknadiivi iznos je sadašnja vrijednost tih novčanih tokova (kada je efekt vremenske vrijednosti novca materijalan).

Rezervacija se otpušta samo za one troškove za koje je rezervacija izvorno priznata. Ako više ne postoji vjerojatnost odljeva ekonomskih koristi za namiru obveza, rezervacija se otpušta.

### **(w) Primanja zaposlenih**

Društvo uplaćuje obvezne doprinose za mirovine u mirovinske fondove s propisanim iznosom doprinosa. Društvo nema drugih obveza plaćanja nakon uplate doprinosa. Doprinosi se priznaju kao troškovi osoblja u dobiti i gubitku kako nastaju.

Obveze za bonus zaposlenicima se priznaju u iznosu za koji se očekuje da će biti isplaćen u novcu u kratkom vremenskom periodu na temelju plana Društva i kada se na temelju ostvarenih financijskih rezultata može očekivati od strane menadžmenta/ključnih zaposlenika da će im biti isplaćen bonus, kao rezultat dotadašnjeg rada, te se obveza za bonus može pouzdano procijeniti.

### **(x) Primanja zaposlenih**

Društvo uplaćuje obvezne doprinose za mirovine u mirovinske fondove s propisanim iznosom doprinosa. Društvo nema drugih obveza plaćanja nakon uplate doprinosa. Doprinosi se priznaju kao troškovi osoblja u dobiti i gubitku kako nastaju.

Obveze za bonus zaposlenicima se priznaju u iznosu za koji se očekuje da će biti isplaćen u novcu u kratkom vremenskom periodu na temelju plana Društva i kada se na temelju ostvarenih financijskih rezultata može očekivati od strane menadžmenta/ključnih zaposlenika da će im biti isplaćen bonus, kao rezultat dotadašnjeg rada, te se obveza za bonus može pouzdano procijeniti.

*(Svi iznosi izraženi su u tisućama kuna)*

---

**(y) Korištenje procjena pri sastavljanju financijskih izvještaja**

Sastavljanje financijskih izvještaja u skladu s Međunarodnim standardima financijskog izvještavanja zahtijeva od Izvršnih direktora da daju procjene i pretpostavke koje utječu na iskazane iznose sredstava, obveza te objavu potencijalnih sredstava i obveza na dan financijskih izvještaja, te za vrijeme izvještajnog razdoblja iskazane prihode i rashode. Stvarni rezultati mogu se razlikovati od procijenjenih koji su iskazani na stavkama:

- procjena vijeka upotrebe dugotrajne imovine i iznosa amortizacije te umanjenja vrijednosti (bilješka 2(e)),
- umanjenje vrijednosti financijske imovine (bilješka 2 (i,j))
- procjene obveza za koje nisu primljeni računi do odobravanja financijskih izvještaja (bilješka 2(o)),
- umanjenje vrijednosti nefinancijske imovine (bilješka 2 (h))
- porezi (bilješka 2 (u))
- rezervacije bilješka 2 (v)).

Ovi financijski izvještaji odražavaju sva uobičajena usklađenja neophodna, prema mišljenju Izvršnih direktora za realno i objektivno iskazivanje financijskih pozicija i rezultata poslovanja za odgovarajuća razdoblja.

**(z) Osnove konsolidacije**

Konsolidirani financijski izvještaji Grupe uključuju financijske izvještaje Atlantska plovidba d.d. ("Društvo") i društava nad kojima Atlantska plovidba d.d. ima kontrolu (ovisna društva) na dan i za godine koja su završile 31. prosinca 2019. i 31.12.2020. Ulagatelj kontrolira poduzeće u koje ulaže ako je u mogućnosti kontrolirati, ili ima prava na udjele u zaradi drugog poduzeća te može utjecati na visinu raspoređene svote zarade koristeći se svojom moći nad tim poduzećem.

*I. Ulaganje u ovisna društva i zajednički pothvat*

Ovisna društva su sva društva nad kojima matično Društvo ima kontrolu ako je temeljem svog sudjelovanja u njemu izložen varijabilnom prinosu, odnosno ima prava na njih te sposobnost utjecati na prinos svojom prevlašću u tom društvu. Postojanje i učinak potencijalnih prava glasa koja se trenutno mogu iskoristiti ili zamijeniti razmatraju se prilikom procjene kontrolira li matično Društvo drugi subjekt. Ulaganja u ovisna društva iskazuju se po trošku umanjenom za gubitak od umanjenja vrijednosti. Matično Društvo ima udjel u zajedničkom pothvatu koje je zajednički kontroliran subjekt, a ulagači imaju ugovor kojim se uspostavlja zajednička kontrola nad ekonomskim aktivnostima subjekta. Matično Društvo priznaje svoj udjel u zajedničkom pothvatu koristeći metodu troška umanjeno za gubitak od umanjenja vrijednosti imovine. Procjena vrijednosti ulaganja u zajednički pothvat matičnog Društva vrši se u slučaju kada postoji naznaka da je ta vrijednost umanjena ili više ne postoje gubici od umanjenja priznati u prethodnim razdobljima.

*II. Poslovna spajanja*

Grupa koristi računovodstvenu metodu kupnje za računovodstveni tretman poslovnih spajanja. Naknada prenesena za stjecanje ovisnog društva je fer vrijednost dane imovine, izdanih glavnih instrumenata, te nastalih ili preuzetih obveza na dan kupnje. Prenesena naknada uključuje fer vrijednost svake stavke imovine ili obveza koja je rezultat ugovora o potencijalnoj naknadi. Troškovi povezani sa stjecanjem iskazuju se u izvještaju o sveobuhvatnoj dobiti kako nastanu. Stečena prepoznatljiva imovina, obveze i potencijalne obveze u poslovnom spajanju početno se mjere po fer vrijednosti na dan stjecanja.

## **2. SAŽETAK TEMELJNIH RAČUNOVODSTVENIH POLITIKA (NASTAVAK)**

### **(z) Osnove konsolidacije (nastavak)**

#### *II. Poslovna spajanja (nastavak)*

Višak prenesene naknade, iznad fer vrijednosti udjela Grupe u stečenoj prepoznatljivoj neto imovini iskazuje se kao goodwill. Ako je to manje od fer vrijednosti neto imovine stečenog ovisnog društva razlika se iskazuje izravno u izvještaju o sveobuhvatnoj dobiti.

#### *III. Gubitak kontrole nad ovisnim društvima*

Kada Grupa izgubi kontrolu nad ovisnim društvom, prestaju se priznavati imovina i obveze ovisnog društva te svih povezanih nekontrolirajućih udjela i drugih stavaka kapitala. Dobici ili gubici priznaju se u računu dobiti i gubitka. Zadržani udio u bivšem ovisnom društvu mjeri se po fer vrijednosti kada se kontrola izgubi.

#### *IV. Transakcije eliminirane u konsolidaciji*

Stanja i transakcije među članicama Grupe te sva nerealizirana dobit iz transakcija među članicama Grupe, eliminirani su pri konsolidaciji financijskih izvještaja.

#### **(aa) Izvještavanje o poslovnim segmentima**

Poslovni segment je sastavnica Grupe koja se bavi poslovnim djelatnostima od kojih može ostvariti prihod i u vezi s kojima snosi troškove (uključujući prihod i troškove povezane s transakcijama s drugim sastavnicama istoga subjekta), čije poslovne rezultate redovito pregledava glavni donositelj odluka subjekta kako bi donio odluke o resursima koje je potrebno rasporediti na segment i ocijenio njegove poslovne rezultate, i za koju su dostupni odvojeni financijski podaci. Grupa posluje u poslovnom segmentu brodarstva kao dominantnom poslovnom segmentu, te u segmentu iznajmljivanja i prodaje nekretnina, koji nisu toliko dominantni u ukupnom poslovanju Grupe.

#### **(bb) Provizije i troškovi povezani s putovanjem**

Provizije nastaju dvojako: kao provizije naručitelju prijevoza i posredničke provizije.

Provizija naručitelju prijevoza je provizija koju vlasnik broda plaća naručitelju prijevoza, neovisno o vrsti brodarskog ugovora, u određenom postotku vozarine. Riječ je o proviziji kao naknadi za troškove naručitelja stavljanjem broda na raspolaganje trećim posrednicima ili troškova samog brodarskog odjela naručitelja. Provizija se evidentira kao rashod u računu dobiti i gubitka.

Posrednička provizija plaća se kod brodarskih ugovora na vrijeme uz vozarinu. Provizija koja se plaća prema brodarskom ugovoru na putovanja plaća se na vozarinu, ali i na mrtvu vozarinu (eng. dead freight) i naknadu za prekostojnicu.

Troškove povezane s putovanjem u pravilu plaća vlasnik broda prema brodarskim ugovorima na putovanja, dok ih kod brodarskih ugovora na vrijeme plaća naručitelj. Atlantska plovidba d.d. razlikuje veće i manje troškove putovanja. Većina troškova povezanih s putovanjem odnosi se na korištenje flote na spot tržištu i na dugoročne brodarske ugovore o više putovanja (eng. COA, contracts of affreightment). Veći troškovi su pogonsko gorivo, lučke pristojbe, troškovi ukrcanja i iskrcanja tereta, troškovi prolaska pomorskim kanalima, agencijske pristojbe, troškovi osiguranja od ratnih rizika i drugi troškovi tereta koje u pravilu plaća klijent.

Manji troškovi su troškovi izmjera gaza, pripreme skladišta, poštarine i drugi razni manji troškovi koji se javljaju tijekom putovanja i u pravilu ih plaća Atlantska plovidba d.d.. Svi troškovi povezani s putovanjem evidentiraju se po načelu nastanka.

(Svi iznosi izraženi su u tisućama kuna)

### 3. PRIHODI IZ POSLOVANJA

a) Prihode od prodaje Grupa ostvaruje na međunarodnom tržištu iz brodarske djelatnosti.

	2019.	2020.
Prihod od prodaje – Pomorstvo	313.690	246.030
Prihod od prodaje – Ostale aktivnosti	20.860	21.322
<b>Ukupno</b>	<b>334.550</b>	<b>267.352</b>

<i>Prihode od prodaje - Pomorstvo</i>	2019.	2020.
Prihod od prodaje - Time charter	309.665	245.793
Prihod od brodova u managementu i najmu	1.566	-
	<b>311.231</b>	<b>245.793</b>
Prihod od prodaje prostora u Atlant poslovnom centru	2.437	171
Ostali prihod	22	66
Prihodi od prodaje s poduzetnicima unutar grupe	-	-
	<b>2.459</b>	<b>237</b>
<b>Ukupni prihodi iz pomorstva</b>	<b>313.690</b>	<b>246.030</b>

Prihod od prodaje - pomorstvo odnosi se na prihode koje Grupa ostvaruje od obavljanja core businessa tj. prihoda povezanih izravno s upravljanjem brodovima dok se ostalo odnosi na sve ostale poslovne prihode koji ne proizlaze iz upravljanja brodovima. Prihodi su iskazani u skladu sa zahtjevima MSFI-ja 15 i priznati su u trenutku nastanka ili tijekom vremena, ovisno o vrsti ugovora.

(Svi iznosi izraženi su u tisućama kuna)

#### 4. OSTALI PRIHODI IZ POSLOVANJA

	2019.	2020.
Ukidanje gubitka od vrijednosnog usklađenja dugotrajne materijalne imovine	69.579	26.942
Prihod od prodaje dugotrajne imovine	4.082	237
Prihod od najma	1.463	2.172
Prihod od parkinga	1.044	580
Prihod po osnovu šteta	4.191	1.563
Prihod od goriva	1.533	231
Dodatni prihodi brodova	6.360	6.098
Prihod od otpisa obveza po kreditima	-	17.537
Ostalo	1.321	1.066
<b>Ukupno</b>	<b>89.573</b>	<b>56.426</b>

Prihod od otpisa obveza po kreditima odnosi se na otpis preostalog dijela potraživanja od strane DNB Bank ASA u visini od 12.355 milijuna kn, te 5.182 milijuna kn za dio kredita za brod AP Ston od strane ACT Maritime Ltc.

Grupa je uslijed oporavka tržišta prijevoza rasutih tereta, te povećanja vrijednosti očekivanih novčanih tokova iz imovine u narednim godinama, a koji proizlaze iz produžetka visokovrijednih dugoročnih time charter ugovora, izvršila ukidanje dijela gubitka od otpisa vrijednosti dugotrajne imovine u visini od 26.942 tisuće kn kod brodova AP Astartea, AP Slano i AP Ston. Točni iznosi usklađenja navedeni su u sljedećoj bilješci.

Pozicija Dodatni prihodi brodova odnosi se na nadoplate za oružanu pratnju i doplata za ratne rizike.

#### 5. VRIJEDNOSNO USKLAĐENJE

	2019.	2020.
Vrijednosno usklađenje	64.397	35.575

Kao rezultat testiranja na umanjene vrijednosti materijalne imovine, Grupa je izvršila otpis dijela vrijednosti dugotrajne imovine u visini od 35.575 tisuće kn kod brodova AP Argosy, AP Jadran, Miho Pracat, Zagreb, AP Dubrava i AP Revelin. Glavne pretpostavke koje su determinirale rezultat testiranja su WACC – prosječan ponderirani trošak kapitala u iznosu 9,00%, vozarine MSI DryBulk Report 2020/4, stvarni operativni troškovi kompanije za 2020.g. i planirani za 2021.g. uvećani za godišnju stopu rasta u visini 1%, zaduženost, vijek uporabe brodova, neopolužena beta u visini 1,57% i premija na rizik kapitala u visini 4,72%.

Društvo Atlant Ice Panamax Corporation je po izvršenom testiranju na umanjene vrijednosti materijalne imovine iskazalo nenadoknadivi gubitak u iznosu 3.511.730 USD, te je izvršeno umanjene vrijednosti uloga Atlantske plovidbe d.d. u tom društvu za jednaki iznos.

## 5. VRIJEDNOSNO USKLAĐENJE (NASTAVAK)

Društvo AP Shipping Company je po izvršenom testiranju na umanjenje materijalne imovine iskazalo nenadoknadivi gubitak u iznosu 1.208.767 USD, te je izvršeno umanjenje vrijednosti uloga Atlantske plovidbe d.d. u tom društvu za jednaki iznos.

Društvo Atlant Revelin Corporation je po izvršenom testiranju na umanjenje materijalne imovine iskazalo nenadoknadivi gubitak u iznosu 895.238 USD, te je izvršeno umanjenje vrijednosti uloga Atlantske plovidbe d.d. u tom društvu za 501.562 USD.

Temeljem izvršenog testiranja na umanjenje materijalne imovine, društvo Atlant Supramax Corporation ukidanjem dijela ranije iskazanog gubitka od umanjenja imovine ostvarilo je dobitak u iznosu 2.842.400 USD. Navedeno je primijenjeno i na ukidanje gubitka od umanjenja vrijednosti uloga Atlantske plovidbe d.d. u tom društvu.

Temeljem izvršenog testiranja na umanjenje materijalne imovine, društvo Atlant Panamax Corporation ukidanjem dijela ranije iskazanog gubitka od umanjenja imovine ostvarilo je dobitak u iznosu 1.410.546 USD. Navedeno je primijenjeno i na ukidanje gubitka od umanjenja vrijednosti uloga Atlantske plovidbe d.d. u tom društvu.

## 6. OPERATIVNI TROŠKOVI BRODOVA I OSTALI MATERIJALNI TROŠKOVI

	2019.	2020.
Materijal i rezervni dijelovi	27.062	20.713
Gorivo i mazivo	9.506	22.024
Trošak unajmljivanja brodova	2.361	67
Popravci i održavanje	12.652	4.017
Troškovi posrednika, brokera i agencija	10.107	10.115
Lučki troškovi	1.763	2.930
Troškovi unajmljene posade	26.174	23.507
Troškovi prodanih proizvoda i usluga	2.460	73
Troškovi vezani za zgradu (održavanje, komunalije i sl.)	2.220	2.406
Trošak zbog gubitka brzine broda	1.779	5.660
Troškovi registra brodova	1.493	1.157
Troškovi dostave rezervnih dijelova i potrošnog materijala	360	2.148
Ostalo	644	4.197
<b>Ukupno</b>	<b>98.581</b>	<b>99.014</b>

Pod stavkom Ostalo nalaze se razni materijalni troškovi vezani za brod, poput kontrola i atesta na brodu, analiza ulja i goriva, te telekomunikacijskih brodskih i kopnenih troškova.

(Svi iznosi izraženi su u tisućama kuna)

## 7. NAKNADE OSOBLJU

	2019.	2020.
Neto plaće i nadnice uprave i zaposlenika	53.554	51.726
Porezi i doprinosi iz plaće	6.867	6.644
Porezi i doprinosi na plaće	3.161	3.225
<b>Ukupno</b>	<b>63.582</b>	<b>61.595</b>

Na dan 31. prosinca 2020. broj zaključenih ugovora u radnom odnosu bio je 97 (2019. godine: 99) dok je pomoraca koji su potpisali ugovor s društvom Atlantic Conbulk Maritime bio 122 (2019: 118). U 2020. na brodovima kompanije plovilo je više stranih pomoraca, zbog sve izraženijih poteškoća s pronalaženjem domaćih.

Naknade Izvršnim direktorima:

	2019.	2020.
Bruto plaće uprave	4.607	-
Bruto plaće 12/2019 - izvršni direktori	266	4.494
<b>Ukupno</b>	<b>4.873</b>	<b>4.494</b>

## 8. OSTALI TROŠKOVI IZ POSLOVANJA

	2019.	2020.
Bankarske provizije i slične usluge	2.321	3.415
Trošak posade na brodovima	5.569	5.751
Ostali porezi i doprinosi	756	656
Dnevnice i putni troškovi	7.727	8.038
Osiguranje	11.302	13.884
Odvjetničke usluge	546	765
Troškovi revizora	414	459
Otpisi	222	6.803
H&M i P&I štete	1.418	915
Prijevremena otplata bareboata i extra insurance bareboat	1.923	1.694
Troškovi klase i zastave	1.948	1.868
Ostali troškovi plaća	1.005	2.859
Tehnička pomoć na brodovima	585	927
Ostalo	6.518	5.542
<b>Ukupno</b>	<b>42.254</b>	<b>53.576</b>

Otpisi podrazumijevaju troškove nastale uslijed izvanugovornih gubitaka iz tehničkih razloga, a koji se u najvećoj mjeri odnose na gubitke nastale zbog neispunjenja ugovornih brzina ili kvara na opremi brodova. Nakon što se iscrpe sve pravne mogućnosti naplate spornih iznosa, ta se potraživanja otpisuju. U stavci Ostalo nalaze se troškovi reprezentacije, sponzorstava i donacija, članarina i franšiza.

(Svi iznosi izraženi su u tisućama kuna)

## 9. NETO FINACIJSKI PRIHODI / (RASHODI)

	2019.	2020.
Kamate i slični prihodi	299	13
Pozitivne tečajne razlike	3.188	18.741
Ostali financijski prihodi	857	1.041
<b>Ukupno financijski prihod</b>	<b>4.344</b>	<b>19.795</b>
Kamate i slični troškovi	(71.014)	(57.269)
Negativne tečajne razlike	(8.306)	(11.782)
Nerealizirani gubici financijske imovine	-	-
<b>Ukupno financijski rashodi</b>	<b>(79.320)</b>	<b>(69.051)</b>
<b>Neto financijski prihodi / (rashodi)</b>	<b>(74.976)</b>	<b>(49.256)</b>

Ostali financijski prihodi odnose se na primljene dividende Grupe u 2020. godini.

## 10. POREZ NA DOBIT

Grupa je porezni obveznik po zakonima i propisima Republike Hrvatske. Za društva koja obavljaju brodersku djelatnost, odredbama članaka 429.a – 429.h Pomorskog zakonika, uređena je mogućnost plaćanja poreza po tonaži umjesto poreza na dobit za određene gospodarske djelatnosti poslovanja brodovima. Sukladno tome, Društvo je provelo prijavu u sustav poreza po tonaži i dalo izjavu kako će umjesto poreza na dobit plaćati porez po tonaži broda. Na sve ostale djelatnosti kojima se bavi i od koje se ostvaruje prihod, Društvo treba plaćati porez na dobitak sukladno Zakonu o porezu na dobit. Porez na dobit utvrđuje se po stopi na poreznu osnovicu koja je propisana zakonom.

Izračun poreza na dobit za ostale usluge	2019.	2020.
Dobit	3.005	9.364
Porez na dobit uz zakonsku stopu	443	1.561
Oporezivi rashodi	64	21
Neoporezivi prihodi	(190)	(353)
Porez na dobit ili gubitak iz poslovanja	317	1.229
Efektivna porezna stopa	10,55%	13,13%
Iskorišteni porezni gubitak iz prethodnog razdoblja	(43)	(978)

Rok prijenosa poreznog gubitka iz nebroderske djelatnosti istječe nakon 5 godina kako slijedi:

Godina	Iznos
2021.	
2022.	3.381
2023.	1.034
2024.	4
2025.	76
<b>Ukupno</b>	<b>4.495</b>



## 11. NEMATERIJALNA IMOVINA

Trošak nabave	Softver (razvoj softvera)	Ukupno
<b>Stanje 1. siječnja 2019.</b>	<b>33.465</b>	<b>33.465</b>
Povećanje	4.104	4.104
Smanjenja	-	-
<b>Stanje 31. prosinca 2019.</b>	<b>37.569</b>	<b>37.569</b>
<b>Ispravak vrijednosti</b>		
<b>Stanje 1. siječnja 2019.</b>	<b>20.588</b>	<b>20.588</b>
Amortizacija za 2019.	4.907	4.907
Povećanje	-	-
<b>Stanje 31. prosinca 2019.</b>	<b>25.495</b>	<b>25.495</b>
<b>Neto knjigovodstvena vrijednost</b>		
<b>Stanje 1. siječnja 2019.</b>	<b>12.877</b>	<b>12.877</b>
<b>Stanje 31. prosinac 2019.</b>	<b>12.074</b>	<b>12.074</b>

Trošak nabave	Softver (razvoj softvera)	Ukupno
<b>Stanje 1. siječnja 2020.</b>	<b>37.569</b>	<b>37.569</b>
Povećanje	5.194	5.194
Smanjenja	(2.867)	(2.867)
<b>Stanje 31. prosinca 2020.</b>	<b>39.896</b>	<b>39.896</b>
<b>Ispravak vrijednosti</b>		
<b>Stanje 1. siječnja 2020.</b>	<b>25.495</b>	<b>25.495</b>
Amortizacija za 2020.	5.442	5.442
Povećanje	(400)	(400)
<b>Stanje 31. prosinca 2020.</b>	<b>30.537</b>	<b>30.537</b>
<b>Neto knjigovodstvena vrijednost</b>		
<b>Stanje 1. siječnja 2020</b>	<b>12.074</b>	<b>12.074</b>
<b>Stanje 31. prosinac 2020.</b>	<b>9.359</b>	<b>9.359</b>

## 12. ULAGANJE U NEKRETNINE

Trošak nabave	Ulaganja u nekretnine	Ukupno
<b>Stanje 01. siječnja 2019.</b>	<b>46.945</b>	<b>46.945</b>
Povećanje		
Smanjenja	-	-
<b>Tečajne razlike</b>	-	-
<b>Stanje 31. prosinca 2019.</b>	<b>46.945</b>	<b>46.945</b>
<b>Ispravak vrijednosti</b>	-	-
<b>Stanje 01. siječnja 2019.</b>	<b>4.559</b>	<b>4.559</b>
Amortizacija za 2019.	1.155	1.155
Povećanje	-	-
Smanjenja	-	-
<b>Tečajne razlike</b>	-	-
<b>Stanje 31. prosinca 2019.</b>	<b>5.714</b>	<b>5.714</b>
<b>Neto knjigovodstvena vrijednost</b>	-	-
<b>Stanje 01. siječnja 2019.</b>	<b>42.386</b>	<b>42.386</b>
<b>Stanje 31. prosinac 2019.</b>	<b>41.231</b>	<b>41.231</b>

Trošak nabave	Ulaganja u nekretnine	Ukupno
<b>Stanje 01. siječnja 2020.</b>	<b>46.945</b>	<b>46.945</b>
Povećanje		
Smanjenja	(517)	(517)
<b>Tečajne razlike</b>	-	-
<b>Stanje 31. prosinca 2020.</b>	<b>46.428</b>	<b>46.428</b>
<b>Ispravak vrijednosti</b>	-	-
<b>Stanje 01. siječnja 2020.</b>	<b>5.714</b>	<b>5.714</b>
Amortizacija za 2020.	1.039	1.039
Povećanje	-	-
Smanjenja	(84)	(84)
<b>Tečajne razlike</b>	-	-
<b>Stanje 31. prosinca 2020.</b>	<b>6.669</b>	<b>6.669</b>
<b>Neto knjigovodstvena vrijednost</b>	-	-
<b>Stanje 01. siječnja 2020.</b>	<b>41.231</b>	<b>41.231</b>
<b>Stanje 31. prosinac 2020.</b>	<b>39.759</b>	<b>39.759</b>

Ulaganje se vodi po metodi troška ulaganja. Grupa procjenjuje fer vrijednost ulaganja u nekretnine koristeći podatke iz Razine 3, sukladno MSFI-ju 13: *Mjerenje fer vrijednosti*. Grupa se služi dohodovnim pristupom pri izračunu fer vrijednosti ulaganja u nekretnine. Fer vrijednost ulaganja u nekretnine približna je neto knjigovodstvenoj vrijednosti.

(Svi iznosi izraženi su u tisućama kuna)

### 13. NEKRETNINE, POSTROJENJA, OPREMA

Trošak nabave	Zemljišta i građ. objekti	Brodovi	Brodovi u upotrebi (najam)	Dokovanje	Strojevi, postrojenja i oprema	Ukupno
<b>Stanje 01. siječnja 2019</b>	<b>60.500</b>	<b>1.899.651</b>	-	<b>72.534</b>	<b>8.276</b>	<b>2.040.961</b>
Povećanje	-	-	78.490	-	159	78.649
Smanjenja	(13.617)	(18.210)	-	-	(2.877)	(34.704)
<b>Tečajne razlike</b>	-	<b>52.956</b>	-	-	-	<b>52.956</b>
<b>Stanje 31. prosinca 2019.</b>	<b>46.883</b>	<b>1.934.397</b>	<b>78.490</b>	<b>72.534</b>	<b>5.558</b>	<b>2.137.862</b>
<b>Stanje 01. siječnja 2019.</b>	<b>16.342</b>	<b>655.233</b>	-	<b>46.679</b>	<b>7.528</b>	<b>725.782</b>
Amortizacija za 2019.	1.154	52.377	16.811	7.431	327	78.100
Povećanje	-	-	-	-	(2.811)	(2.811)
Smanjenja	(11.789)	(18.210)	-	-	-	(29.999)
Ukidanje gubitka (Bilješka 4)	-	(69.579)	-	-	-	(69.579)
Umanjenje vrijednosti brodova	-	64.397	-	-	-	64.397
<b>Tečajne razlike</b>	-	<b>17.702</b>	<b>91</b>	-	-	<b>17.793</b>
<b>Stanje 31. prosinca 2019.</b>	<b>5.707</b>	<b>701.920</b>	<b>16.902</b>	<b>54.110</b>	<b>5.044</b>	<b>783.683</b>
<b>Neto knjigovodstvena vrijednost</b>						
<b>Stanje 01. siječnja 2019.</b>	<b>44.158</b>	<b>1.244.418</b>	-	<b>25.855</b>	<b>748</b>	<b>1.315.179</b>
<b>Stanje 31. prosinac 2019.</b>	<b>41.176</b>	<b>1.232.478</b>	<b>61.588</b>	<b>18.424</b>	<b>515</b>	<b>1.354.182</b>

### 13. NEKRETNINE, POSTROJENJA, OPREMA (NASTAVAK)

Trošak nabave	Zemljišta i građ. objekti	Brodovi	Brodovi u upotrebi (najam)	Dokovanje	Strojevi, postrojenja i oprema	Ukupno
<b>Stanje 01. siječnja 2020.</b>	<b>46.883</b>	<b>1.934.397</b>	<b>78.490</b>	<b>72.534</b>	<b>5.558</b>	<b>2.137.862</b>
Povećanje	-	-	65.985	2.647	293	68.925
Smanjenja	-	(183.040)	-	-	(308)	(183.348)
<b>Tečajne razlike</b>	<b>-</b>	<b>(147.897)</b>	<b>(13.998)</b>	<b>-</b>	<b>-</b>	<b>(161.895)</b>
<b>Stanje 31. prosinca 2020.</b>	<b>46.883</b>	<b>1.603.460</b>	<b>130.477</b>	<b>75.181</b>	<b>5.543</b>	<b>1.861.544</b>
<b>Stanje 01. siječnja 2020.</b>	<b>5.707</b>	<b>701.920</b>	<b>16.902</b>	<b>54.110</b>	<b>5.044</b>	<b>783.683</b>
Amortizacija za 2020.	1.037	52.704	3.705	6.889	90	64.425
Povećanje	-	-	-	-	(270)	(270)
Smanjenja	-	(183.040)	-	-	-	(183.040)
Ukidanje gubitka	-	(26.943)	-	-	-	(26.943)
Umanjenje vrijednosti brodova	-	35.575	-	-	-	35.575
<b>Tečajne razlike</b>	<b>-</b>	<b>(56.388)</b>	<b>(1.521)</b>	<b>-</b>	<b>-</b>	<b>(57.909)</b>
<b>Stanje 31. prosinca 2020.</b>	<b>6.744</b>	<b>523.828</b>	<b>19.086</b>	<b>60.999</b>	<b>4.864</b>	<b>615.521</b>
<b>Neto knjigovodstvena vrijednost</b>						
<b>Stanje 01. siječnja 2020.</b>	<b>41.176</b>	<b>1.232.478</b>	<b>61.588</b>	<b>18.424</b>	<b>515</b>	<b>1.354.182</b>
<b>Stanje 31. prosinac 2020.</b>	<b>40.139</b>	<b>1.079.632</b>	<b>111.391</b>	<b>14.182</b>	<b>679</b>	<b>1.246.023</b>

Na teret nekretnina i brodova upisano je založno pravo ukupne neto vrijednosti od 819,043 tisuća kn (2019. godine 804,626 tisuća kn) sa svrhom osiguranja vraćanja kredita.

Nadoknadivi iznos sukladno MRS 36 predstavlja viši iznos između fer neto prodajne vrijednosti jedinice koja stvara novac umanjene za troškove prodaje i vrijednosti u upotrebi koju izračunava kao sadašnju neto vrijednost budućih novčanih tokova broda tijekom njegovog korisnog vijeka trajanja. Na dan 30.11.2020. godine brodovi su procijenjeni od strane neovisnog procjenitelja Associated Shipbroking S.A.M. na tržišnu vrijednost od 139,0 milijuna USD, što predstavlja nižu vrijednost od izračunate vrijednosti brodova u upotrebi.

S obzirom da se prema mišljenju Izvršnih direktora očekuju povoljne tržišne i gospodarske okolnosti za obavljanje djelatnosti prijevoza rasutih tereta, Izvršni direktori Grupe smatraju iskazanu vrijednost imovine realnom i nadoknadivom. Također smatraju da se u razdoblju od datuma testiranja do kraja kalendarske godine parametri korišteni u procjenama nisu značajno promijenili, te da iskazana testiranja odražavaju vrijednosti koje mogu biti primijenjene i na 31.12.2020.

Atlantska plovidba d.d. obavlja redovne godišnje preglede koji se u slučaju brodova starijih od 15 godina izvode svakih 30 mjeseci, a u slučaju brodova mlađih od 15 godina svakih 60 mjeseci. Troškovi remonta u suhom doku kapitaliziraju se kada nastanu kao sastavni dio plovila u poslovnim knjigama i amortiziraju se linearnom metodom tijekom petogodišnjeg ili dvoipogodišnjeg razdoblja do sljedećeg remonta. Amortizacija se obavlja mjesečno, počevši od prvog sljedećeg mjeseca kada je završen remont. U trošak dokovanja priznaju se izravni

(Svi iznosi izraženi su u tisućama kuna)

### 13. NEKRETNINE, POSTROJENJA, OPREMA (NASTAVAK)

troškovi nastali u sklopu dokovanja radi ispunjavanja regulatornih zahtjeva, te troškovi koje odredi Izvršni direktor zadužen za flotu, a koji izravno produžuju radni vijek broda ili povećavaju njegovu sposobnost generiranja prihoda.

#### Tehnički podaci brodova u floti grupe

R.B.	Brod	Klasa	Vrsta	Bruto tonaža	Masa praznog broda	Nosivost dwt	Snaga motora kw	Tone dizanja	Dužina u metrima	Širina u metrima	Dubina	Starost godina	Zastava
1.	AP Dubrava	DNV	Bulk carrier	25.494	10.163	38.703	6.100	36	179.95	32.00	10.60	5.5	Marshall Islands
2.	Zagreb	LR	Bulk carrier	43.717	13.108	79.898	11.620	-	229	32,26	20.25	12.3	Hrvatska
3.	Miho Pracat	LR	Bulk carrier	43.717	13.041	79.898	11.620	-	229	32,26	20.25	12.1	Hrvatska
4.	AP Argosy	LR	Bulk carrier	43.717	14.065	79.222	11.620		229	32.26	20,25	8.8	Hrvatska
5.	AP Jadran	LR	Bulk carrier	43.717	14.065	79.222	11.620		229	32.26	20,25	8.2	Hrvatska
6.	AP Astartea	BV	Bulk carrier	31.598	10.504	57.552	9.480	36	190	32.26	18.50	8.8	Marshall Islands
7.	AP Slano	BV	Bulk carrier	31.598	10.504	57.594	9.480	36	190	32.26	18.50	8.7	Marshall Islands
8.	AP Ston	BV	Bulk carrier	31.598	10.504	57.239	9.480	36	190	32.26	18.50	8.4	Marshall Islands
9.	AP Revelin	BV	Bulk carrier	25.494	10.070	38.795	6.100	36	179.95	32.00	10.60	5.0	Marshall Islands
10.	AP Libertas	BV	Bulk carrier	40,170	11,790	75,213	8,900	-	225	32.26		12.6	Malta
11.	AP Držić	BV	Bulk carrier	32.578	11.625	53.414	9.480	36	190	32.26	17.5	11.9	Marshall Islands
12.	AP Sveti Vlaho	Bv	Bulk carrier	32.578	11.538	53.529	9.480	36	190	32.26	17.50	11.3	Marshall Islands
<b>UKUPNO</b>				<b>425.976</b>		<b>750.283</b>	<b>114.980</b>	-	-	-	-	<b>9.45</b>	-

Grupa prilikom obavljanja svoje osnovne djelatnosti brodove daje u poslovni najam (charter) različitim unajmiteljima. Brodovi dani u poslovni najam pod različitim uvjetima, na dan 31. prosinca 2020. godine, iskazani su u skladu s MSFI-jem 16

U 2020. godini ostvarena je prosječna dnevna najamnina od 8.825 USD, (2019. godine: 10.553 USD).

Ukupna buduća minimalna primanja prema neopozivim poslovnim najmovima, iz ugovora koji su važili na dan 31. prosinca 2020. godine bila su kako slijedi:

	2019.	2020.
Do 1 godine	97.768	231.360
Od 1 do 5 godina	599.263	520.931
<b>Ukupno</b>	<b>697.031</b>	<b>752.291</b>

U prvoj polovici 2020. godine stupilo je na snagu novi petogodišnji time charter ugovor za naša četiri broda AP Jadran, AP Argosy, Zagreb i Miho Pracat.

(Svi iznosi izraženi su u tisućama kuna)

#### 14. MATERIJALNA SREDSTVA U PRIPREMI

	2019.	2020.
Nekretnina Batala	-	27
<b>Ukupno</b>	<b>-</b>	<b>27</b>

#### 15. OSTALA ULAGANJA

	2019.	2020.
1) Zajmovi dani pomorcima i ostalima	158	243
<b>Ukupno</b>	<b>158</b>	<b>243</b>

#### Nekotirane vrijednosnice

Trošak nabave	Djelatnost	2019.	2020.
Luka Dubrovnik d.d.	Luka	6.222	6.222
Atlantagent d.o.o.	Pomorska i putnička agencija	1.890	1.421
<b>Ukupno</b>		<b>8.112</b>	<b>7.643</b>
<b>Ukupno dugotrajna financijska imovina</b>		<b>8.270</b>	<b>7.886</b>

Grupa smatra kako fer vrijednost dionica društva Atlantagent d.o.o. odražava iznos troška stjecanja umanjen za sva identificirana umanjena vrijednosti. Društvo ukupno ima 1.742 dionice Luke Dubrovnik odnosno 11,74% temeljnog kapitala tog društva vrednovanog po fer vrijednosti. Fer vrijednost spomenutih dionica Luke Dubrovnik d.d. iznosi 6.222 tisuća kuna (2019.: 6.222 tisuća kuna) što Izvršni direktori smatraju fer vrijednosti dionice, jer se radi o zadnjim protrovanim transakcijama.

#### 16. ZALIHE

	2019.	2020.
Gorivo i ulje	8.835	3.989
Materijal na brodovima	1.006	1.092
<b>Ukupno</b>	<b>9.841</b>	<b>5.081</b>

#### 17. IMOVINA NAMIJENJENA PRODAJI

	2019.	2020.
APC –Prostori namijenjeni prodaji	10.517	10.444
<b>Ukupno</b>	<b>10.517</b>	<b>10.444</b>

Prostore u AP centru Grupa aktivno prodaje na tržištu po cijenama usporedivim sa tržišnim.

(Svi iznosi izraženi su u tisućama kuna)

## 18. PROIZVODNJA U TIJEKU

	2019.	2020.
Investicija Batala	8.031	16.642
<b>Ukupno</b>	<b>8.031</b>	<b>16.642</b>

Temeljem pravomoćne građevinske dozvole za stambeno-poslovni objekt, Grupa je započela s gradnjom u prosincu 2019. Budući da je predviđeni završetak 2 godine i u cijelosti je namijenjen prodaji u predviđenom roku, podliježe Međunarodnom standardu br. 2 – Zalihe – Proizvodnja u tijeku.

## 19. KRATKOTRAJNA FINACIJSKA IMOVINA

	2019.	2020.
Dani zajmovi	90	-
<b>Ukupno</b>	<b>90</b>	<b>-</b>

## 20. POTRAŽIVANJA I OSTALA IMOVINA

	2019.	2020.
Potraživanja od kupaca	15.586	10.258
Predujmovi	5.399	7.635
Potraživanja od države	126	3.109
Ostala potraživanja	1.856	1.455
<b>Ukupno</b>	<b>22.967</b>	<b>22.457</b>

### Starosna struktura potraživanja iskazana po amortizacijskom trošku:

	2019.	2020.
0 - 90 dana	11.808	8.076
91-180 dana	1.238	212
181-360 dana	2.540	1.970
Preko 365 dana	-	-
	15.586	10.258

Na 31. prosinca 2020. godine, dospjela nenaplaćena potraživanja za koje nije izvršen ispravak vrijednosti odnose se na potraživanja od više pojedinačnih kupaca s kojima Grupa u prijašnjim razdobljima nije imala problema prilikom naplate potraživanja, te Izvršni direktori smatraju da su sva potraživanja izvjesno naplativa u roku od jedne godine. Shodno navedenom, a sukladno računovodstvenim politikama, Grupa je navedena potraživanja alocirala u stupanj 2 prema zahtjevima MSFI-ja 9. Grupa smatra kako ne postoje potraživanja za koja postoje dokazi za umanjenje vrijednosti, stoga nisu identificirana potraživanja koja bi bila alocirana u Stupanj 3, kako ga definira MSFI 9..

## 21. NOVAC I NOVČANI EKVIVALENTI

	2019.	2020.
Devizni računi u bankama	5.359	5.140
Depoziti	641	603
Žiro račun	15.437	28.087
Gotovina u blagajni	369	531
<b>Ukupno</b>	<b>21.806</b>	<b>34.361</b>

## 22. PLAĆENI TROŠKOVI BUDUĆEG RAZDOBLJA

	2019.	2020.
Plaćeni troškovi budućeg razdoblja	6.631	6.662
<b>Ukupno</b>	<b>6.631</b>	<b>6.662</b>

Plaćeni troškovi naknada budućeg razdoblja sastoje se od razgraničenih naknada za odobrenje kredita kroz vijek trajanja kredita.

## 23. KAPITAL I REZERVE

### Dionički kapital i vlastite dionice

	Broj izdanih dionica	Ukupno	Trezorske dionice nominalno	Redovne dionice nominalno
		Kn	Kn	Kn
Stanje 01. siječnja 2020.	1.395.520	418.656	(4.192)	414.464
Stanje 31. prosinca 2020.	1.395.520	418.656	(4.192)	414.464

Dionički kapital Društva sastoji se od 1.395.520 redovnih dionica (2019.: 1.395.520) nominalne vrijednosti 300 kuna po dionici, od čega se na vlastite dionice odnosilo 13.972 dionica (2019.: 13.972).

Imatelji redovnih dionica imaju pravo primiti dividende, te imaju pravo jednog glasa po dionici na skupštinama Društva.

### Rezerve

	Rezerve za vlastite dionice	Ostale rezerve	Zakonske rezerve	Vlastite dionice i udjeli	Ukupno
Stanje 01. siječnja 2020.	8.155	909	908	(8.155)	1.817
(Smanjenje)/ povećanje rezervi	-	-			
Stanje 31. prosinca 2020.	8.155	909	908	(8.155)	1.817



*(Svi iznosi izraženi su u tisućama kuna)*

---

## 24. ZARADA PO DIONICI

Osnovna zarada/(gubitak) po dionici izračunava se na način da se neto dobit/(gubitak) Grupe podijeli s ponderiranim prosječnim brojem redovnih dionica koje su izdane tijekom godine, koji ne uključuje prosječan broj redovnih dionica koje je Grupa kupila i koje drži kao vlastite dionice.

Razrijeđena zarada po dionici izračunata je na isti način kao i osnovna zarada po dionici uzimajući u obzir broj opcijskih dionica danih radnicima. Na dan 31. prosinca 2019. godine i 31. prosinca 2020. godine nije bilo opcijskih ugovora zaposlenika koji bi utjecali na izračun razrijeđene zarade/(gubitka) po dionici.

Izračun zarade po dionici prikazuje se prema sljedećem:

	2019.	2020.
Neto dobit/gubitak za godinu	(3.703)	(46.666)
Prosječni broj izdanih dionica	1.380.209	1.381.548
<b>Zarada/gubitak po dionici</b>		
- osnovna zarada po dionici (u kunama i lipama)	<b>(2.68)</b>	<b>(33.78)</b>
- razrijeđena zarada po dionici (u kunama i lipama)	<b>(2.68)</b>	<b>(33.78)</b>

(Svi iznosi izraženi su u tisućama kuna)

## 25. OBVEZE PO KREDITIMA I ZAJMOVIMA

<b>DUGOROČNI KREDITI</b>					
<b>Grupa Dužnik</b>	<b>Banka</b>	<b>Valuta glavnice</b>	<b>Iznos odobrene glavnice</b>	<b>2019.</b>	<b>2020.</b>
Atlant Tramp Corporation	PB Finance Llc	USD	12.362	79.466	74.256
AP Shipping Company	Amsterdam trade Bank	USD	19,000	101.610	73.955
AP Shipping Company	Amsterdam trade Bank	USD	8.750	57.123	-
Atlant Dolphine Co.	Privredna Banka d.d., Zagreb	USD	14,500	10.110	7.403
Atlant Ice Panamax	Nord LB, Hamburg	USD	21,060	124.482	107.735
Atlant Panamax Corporation	ACT Maritime LLC	USD	52,000	73.869	2.989
Atlant Panamax Corporation	Huarong	USD	10.000	-	58.167
Atlant Supramax Co.	Northern Shipping Fund	USD	23.500	151.618	70.421
Atlantska Revelin Co.	Northern Shipping Fund	USD	15,000	89.608	81.497
Atlant Slano Co.	Northern Shipping Fund	USD	11.500	-	70.421
Atlant Dubrava Co.	Northern Shipping Fund	USD	11.750	-	71.940
Atlantska Plovidba	DNB NOR Bank, London	USD	2.600	17.290	-
Atlantska Plovidba	OTP banka d.d.	EUR	4,652	28.440	26.296
Atlantska Plovidba	OTP banka d.d.	EUR	1,090	4.056	2.054
Atlantska plovidba	OTP banka d.d. (HBOR)	KN	40.000	-	40.000
Laus cc	Addiko Bank	EUR	270	1.649	897
Laus cc	Kentbank	KN	2.000	1.500	500
<b>Ukupno dugoročni krediti</b>				<b>740.821</b>	<b>688.531</b>
<b>KRATKOROČNI KREDITI</b>					
Atlantska Plovidba	J&T banka d.d.	EUR	2,938	21.872	21.326
<b>Ukupno kratkoročni krediti</b>				<b>21.872</b>	<b>21.326</b>
<b>ZAJMOVI</b>					
Atlant Handymax Co.	PB Finance Llc	USD	18.500	62.372	113.572
<b>Ukupno zajmovi</b>				<b>62.372</b>	<b>113.572</b>
<b>Tekuća dospijeaća dugoročnih kredita i zajmova</b>				<b>(194.967)</b>	<b>(128.414)</b>
<b>Dugoročna dospijeaća kredita i zajmova</b>				<b>630.098</b>	<b>695.015</b>

## 25. OBVEZE PO KREDITIMA I ZAJMOVIMA (NASTAVAK)

Otplatni plan za slijedećih pet godina prema sljedećem:

Godina	Iznos
2021.	128.414
2022.	80.165
2023.	342.515
2024.	149.762
2025.	120.355
Poslije 2025.	2.218
<b>Ukupno</b>	<b>823.429</b>

Prosječna ponderirana kamatna stopa na primljene kredite za godinu koja je završila 31. prosinca 2020. iznosila je 6,80% (2019: 8,97%).

1. Dugoročni Kredit PB Finance LLC za financiranje kupnje broda ex MV Pelagos preimenovanog u AP Libertas u iznosu od 11.950 milijuna USD. Kredit je stavljen u otplatu 07.11.2018. godine uz rok otplate od 8 godina. Osim hipoteke na brodu instrument osiguranja je i neopoziva garancija Atlantske Plovidbe d.d.
2. Dugoročni kredit Amsterdam Trade Bank odobren je u travnju 2018. godine u iznosu 19.000 milijuna USD za refinanciranje brodova Miho Pracat, Zagreb. Osim hipoteke na navedenim brodovima instrument osiguranja je i neopoziva garancija Atlantske plovidbe d.d. Rok dospjeća je travanj 2023.
3. Dugoročni kredit Amsterdam Trade Bank odobren je u lipnju 2019. godine u iznosu 8.750 milijuna USD za refinanciranje broda AP Dubrava. Osim hipoteke na navedenim brodu instrument osiguranja je i neopoziva garancija Atlantske plovidbe d.d. U prosincu 2020. godine kredit je refinanciran od strane Northern Shipping Funda.
4. Dugoročni kredit od Privredne banke Zagreb d.d. odobren u lipnju 2015. u iznosu 14.500 tisuća USD, za financiranje rate na isporuci broda AP Dubrava izgrađenog u brodogradilištu u Kini. Otplata se vrši u 40 kvartalnih rata s rokom dospjeća 2026. godine, uz odobrenje počeka vraćanja kredita od 18 mjeseci. Kredit je najvećim dijelom otplaćen refinanciranjem od strane Amsterdam Trade Bank (točka 3.)
5. Dugoročni kredit Nord LB Bank odobren je u studenom 2018. godine u iznosu 21,060 milijuna USD za refinanciranje brodova AP Argosy, AP Jadran. Osim hipoteke na navedenim brodovima instrument

## **25. OBVEZE PO KREDITIMA I ZAJMOVIMA (NASTAVAK)**

osiguranja je i neopoziva garancija Atlantske plovidbe d.d. 20. siječnja 2021. godine kredit je u cijelosti refinanciran od strane Avic International Leasing CO.

6. Dugoročni kredit ACT Maritime LLC u iznosu 12.250 tisuća USD iz prosinca 2017 iskorišten je za refinanciranje kredita za izgradnju AP Ston kod Credit Agricole Corporate & Investment Bank. Rok otplate kredita je 3 godina, a osiguranje je neopoziva garancija Atlantska Plovidbe d.d. te trezorske dionice. Ap Ston je refinanciran od strane Huaronga (točka 7.) u visini od 10.000 milijuna USD te je dio obveze po kreditu otpisan (bilješka 3.)
7. Ugovor o povratnom leasingu Huaronga iznosu 10.000 tisuća USD iz svibnja 2020 iskorišten je za refinanciranje kredita za brod AP Ston kod ACT Maritime LLC (točka 6.). Rok otplate je 5 godina, a osiguranje naplate je brod AP Ston i neopoziva garancija Atlantske plovidbe.
8. Dugoročni kredit Northern Shipping Fund u iznosu 23.500 tisuća USD isplaćen je u ožujku 2019. godine, za refinanciranje brodova AP Astartea i AP Slano (točka 7.). Dospijeće kredita je u 2024. godini. Osiguranje naplate kredita je hipoteka na brodovima AP Astartea i neopoziva garancija Atlantske plovidbe d.d. Za brod AP Slano je sklopljen Ugovor o povratnom leasingu s istim kreditorom s tvrtkom Atlant Slano co. (točka 10.)
9. Dugoročni kredit Northern Shipping Fund u iznosu 15.000 tisuća USD isplaćen je u siječnju 2016. godine, za kupnju broda AP Revelin izgrađenog u brodogradilištu u Kini. Kredit je refinanciran na dodatnih 5 godina kod istog kreditora u travnju 2019 i dospijeva u siječnju 2024.g. Osiguranje naplate kredita je hipoteka na brodu AP Revelin i neopoziva garancija Atlantske plovidbe d.d.
10. Ugovor o povratnom leasingu Northern Shipping Fund u iznosu 11.500 tisuća USD iz prosinca 2020 za refinanciranje kredita za brod AP Slano (točka 8.). Rok otplate je 3 godina, a osiguranje naplate je brod AP Ston i neopoziva garancija Atlantske plovidbe.
11. Ugovor o povratnom leasingu Northern Shipping Fund u iznosu 11.750 tisuća USD iz prosinca 2020 za refinanciranje kredita za brod AP Dubrava (točka 3.). Rok otplate je 3 godina, a osiguranje naplate je brod AP Dubrava i neopoziva garancija Atlantske plovidbe.
12. DNB Bank ASA, preostali dio u visini od 2,600,000 USD koji nije refinanciran od strane NordLB banke za kupnju brodova AP Jadran i AP Argosy. Kredit je u cijelosti otplaćen tijekom 2020, uz otpis dijela obveze po kreditu (bilješka br. 3).
13. Dugoročni kredit OTP banke d.d. za zatvaranje preostale glavnice kredita za izgradnju Atlant poslovno stambenog centra, kreditna partija 180710318836 na iznos od EUR 4,652,000,00. Kredit je stavljen u otplatu 01.08.2018. kvartalnim ratama, a zadnja dospijeva 01.08.2025. godine. Tijekom 2020. uslijed pandemije COVID-19 produžen je rok otplate za dodatnih 6 mjeseci. Kredit dospijeva 01.02.2026. godine.

## 25. OBVEZE PO KREDITIMA I ZAJMOVIMA (NASTAVAK)

14. Dugoročni kredit OTP banke d.d. za kreditiranje inicijalnih troškova prilikom najma broda kreditna partija 180903127437 na iznos od EUR 1,090,000,00. Kredit je stavljen u funkciju 01.10.2018. Otplata se vrši u 3-mjesečnim ratama, a zadnja dospijeva 01.10.2020. godine. Tijekom 2020. uslijed pandemije COVID-19 produžen je rok otplate za dodatnih 6 mjeseci. Kredit dospijeva 01.04.2021. godine.
15. Laus CC d.o.o. – Kredit za obrtna sredstva kod Addiko banke u iznosu 270.000 EUR. Kredit je ugovoren u ožujku 2019.g., a dospijeva u siječnju 2022.g.
16. Laus CC d.o.o. – Kredit za obrtna sredstva kod Kentbank u iznosu 2,000,000 kn. Kredit je ugovoren u ožujku 2019. g., a dospijeva u lipnju 2021.g.
17. Kratkoročni kredit J&T banke d.d. za djelomično refinanciranje duga po kreditima namijenjenim kupnji brodova AP Argosy i AP Jadran partija 7950000829 na iznos od EUR 2,438,000,00. te EUR 500.000 po Aneksu br. 2 (ukupno 2,938,000 EUR).
18. Riječ je o bareboat aranžmanu inicijalno sklopljenom 2015.g. za brodove Sv. Vlaho i Držić. Dodatak ugovoru sklopljen je tijekom 2020 g.

## 26. DOBAVLJAČI I OSTALE OBVEZE

	2019.	2020.
Dobavljači	24.862	26.465
Primljeni predujmovi	457	5.125
Obveze prema zaposlenima	1.847	1.604
Porezi i doprinosi	2.959	2.581
Ostale obveze	10.075	6.012
<b>Ukupno</b>	<b>40.200</b>	<b>41.787</b>

## 27. ODGOĐENO PLAĆANJE TROŠKOVA I PRIHOD BUDUĆEG RAZDOBLJA

	2019.	2020.
Obračunata kamata	10.382	7.923
Obračunati troškovi	13.476	9.934
<b>Ukupno</b>	<b>23.858</b>	<b>17.857</b>

(Svi iznosi izraženi su u tisućama kuna)

## 28. POTENCIJALNE OBVEZE

Na dan 31. prosinca 2020. godine aktivno je 9 radnih sporova protiv Društva. Dio sporova osiguran je P&I (Protecting and Indemnity Clubs) osiguranjem odgovornosti brodara, te Izvršni direktori smatraju kako po 8 radnih sporova neće nastati značajni odljevi. Sporom značajnije vrijednosti može se smatrati spor kojega protiv Društva vodi njegov bivši član Uprave. Iznos potencijalne obveze u navedenom sporu iznosi 4.072.202,99 kn uvećano za pripadajuće zakonske zatezne kamate te parnične troškove. Izvršni direktori smatraju da po svim navedenim sporovima neće nastati značajni odljevi te stoga nisu provedena nikakva rezerviranja.

## 29. INFORMACIJE O SEGMENTNIMA

Poslovni prihodi Grupe uglavnom se ostvaruju na međunarodnom tržištu tako da izvještajni segmenti nisu bazirani na zemljopisnim regijama.

Izvještajni segmenti Grupe podijeljeni su na sljedeće: pomorstvo i ostalo.

SEGMENTI	Pomorstvo		Ostalo		Grupa	
	2019.	2020.	2019.	2020.	2019.	2020.
Prihodi	404.256	312.187	19.867	11.591	424.123	323.778
<b>Rezultat iz poslovanja</b>	<b>69.381</b>	<b>797</b>	<b>1.766</b>	<b>2.315</b>	<b>71.147</b>	<b>3.112</b>
Financijski prihodi/rashodi	(74.670)	(49.015)	(306)	(241)	(74.976)	(49.256)
Udio u dobiti		-	736	144	736	144
Porez na dobit	-	-	(274)	(251)	(274)	(251)
<b>Dobit/gubitak nakon oporezivanja</b>	<b>(5.289)</b>	<b>(48.218)</b>	<b>1.922</b>	<b>1.967</b>	<b>(3.367)</b>	<b>(46.251)</b>

### Na dan 31. prosinca:

	Ukupna imovina segmenta		Ukupne obveze segmenta	
	2019.	2020.	2019.	2020.
Pomorstvo	1.477.248	1.389.518	883.933	880.604
Ostalo	18.392	9.186	5.190	2.949
<b>Grupa</b>	<b>1.495.640</b>	<b>1.398.704</b>	<b>889.123</b>	<b>883.553</b>

### 30. UPRAVLJANJE RIZIKOM KAPITALA

Grupa upravlja kapitalom u cilju osiguranja mogućnosti neograničenog poslovanja. U posljednjih nekoliko godina Grupa je investirala u dugotrajnu materijalnu imovinu i u vlastita društva - kćeri, a preostali dio ostvarene dobiti zadržavalo u kapitalu društva (u ostalim pričuvama i zadržanoj dobiti). U posljednjih nekoliko godina zbog velike krize na svjetskom tržištu Grupa je radi stabilnosti poslovanja osiguralo sredstva prodajom dijela imovine i pokrivalo gubitke iz rezervi i zadržane dobiti Grupe.

#### **Pokazatelj zaduženosti**

Izvršni direktori prate strukturu izvora financiranja. Izvori financiranja redovnog poslovanja, investiranja i otplate dugoročnih zajmova koji su bili iskorišteni prilikom izgradnje brodova, jednim su dijelom vlastita novčana sredstva, a drugim dijelom sredstva bankovnih kredita.

Koeficijent zaduženosti na kraju godine može se prikazati kako slijedi:

	2019.	2020.
Dug (I)	825.065	823.429
Novac i novčani ekvivalenti	21.806	34.361
Neto dug	803.229	789.068
Kapital (II)	606.517	515.151
Omjer neto duga/novca i kapitala	132%	153%

- I. dug sadrži dugoročne i kratkoročne obveze po kreditima. Kratkoročne obveze se odnose na dio dugoročnih obveza koje dospijevaju na naplatu u godini iza datuma bilance.
- II. kapital uključuje ukupni kapital, pričuve i dobit tekuće godine.

## 31. IZLOŽENOST RIZICIMA

Tijekom obavljanja redovnih poslovnih aktivnosti pojavljuju se rizici koje prepoznajemo kao kreditne, valutne, kamatne i rizike likvidnosti.

### ***Kreditni rizik***

Kreditni rizik odnosi se na rizik neispunjenja obveza između strana u financijskim ugovornim odnosima, te procjenjujemo da navedeni rizik nije značajan.

### ***Kamatni rizik***

Većinu kamatonosnih stavki imovine i obveza društva predstavljaju primljeni krediti. Kako je većina dugoročnih kredita primljena uz promjenjivu kamatnu stopu vezanu uz promjenu EURIBOR-a i LIBOR-a, Grupa je izložena riziku promjene kamatnih stopa.

Prosječna ponderirana kamatna stopa u 2020. godini iznosila je u 6,80% (u 2019. godini: 8,97%).

### ***Analiza osjetljivosti na kamatni rizik***

Analiza osjetljivosti u nastavku temeljena je na izloženosti riziku promjene kamatnih stopa na datum izvještaja o financijskom položaju. Za obveze vezane za promjenjivu kamatnu stopu analiza je izrađena uz pretpostavku da je iznos obveza iskazanih na izvještajni datum vrijedio tijekom cijele godine. Povećanje ili smanjenje kamatnih stopa za 50 baznih poena i predstavlja procjenu Izvršnih direktora o razumnoj mogućoj promjeni kamatnih stopa.

	2019.	2020.
Gubitak/(dobit) pri promjeni kamatne stope od +/-0,5%	+/- 4.125	+/- 4.117

### ***Rizik likvidnosti***

Grupa postavlja odgovarajući okvir za upravljanje rizikom likvidnosti, s ciljem upravljanja s kratkoročnim, srednjoročnim i dugoročnim zahtjevima financiranja i likvidnosti. Grupa upravlja rizikom likvidnosti održavajući adekvatne rezerve i kreditne linije, kontinuirano uspoređujući planirani i ostvareni tijek novca uz praćenje dospjeća potraživanja i obveza

### ***Tablična analiza rizika likvidnosti i rizika kamatnih stopa***

Tablice u nastavku prikazuju dospjeća ugovornih obveza Grupe iskazanih u izvještaju o financijskom položaju na kraju razdoblja. Izrađene su na temelju novčanih odljeva po financijskim obvezama na datum dospjeća. Tablice prikazuju novčane tokove po glavnici.



(Svi iznosi izraženi su u tisućama kuna)

### 31. IZLOŽENOST RIZICIMA (NASTAVAK)

	Prosječna ponderirana efektivna kamatna stopa	Do 1 mjeseca	Od 1 do 3 mjeseca	Od 3 mjeseca do 1 godine	Od 1 do 5 godina	Preko 5 godina	Ukupno
<b>2019.g.</b>	%	(u tisućama kuna)		(u tisućama kuna)		(u tisućama kuna)	
Beskamatne		64,057	-	-	-	-	64.057
Kamatne	8.97	6.496	16.619	171.852	578.842	51.256	825.065
<b>Ukupno</b>		<b>73.732</b>	<b>69.275</b>	<b>302.699</b>	<b>578.842</b>	<b>102.512</b>	<b>889.122</b>
<b>2020. g.</b>							
Beskamatne		60.124	-	-	-	-	60.124
Kamatne	6.80	14.609	16.770	97.035	692.797	2.218	823.429
<b>Ukupno</b>		<b>74.733</b>	<b>16.770</b>	<b>97.035</b>	<b>692.797</b>	<b>2.218</b>	<b>883.553</b>

Tablice u nastavku prikazuju dospjeća ugovorne imovine Društva iskazanih u izvještaju o financijskom položaju na kraju razdoblja, a izrađene na temelju nediskontiranih novčanih odljeva po financijskoj imovini na datum dospjeća, te također prikazuju novčane tokove po glavnici.

	Prosječna ponderirana efektivna kamatna stopa	Do 1 mjeseca	Od 1 do 3 mjeseca	Od 3 mjeseca do 1 godine	Od 1 do 5 godina	Preko 5 godina	Ukupno
<b>2019.g.</b>	%	(u tisućama kuna)		(u tisućama kuna)		(u tisućama kuna)	
Beskamatne		53.133					<b>53.133</b>
Kamatne	8.97	-					-
<b>Ukupno</b>		<b>53.133</b>					<b>53.133</b>
<b>2020. g.</b>							
Beskamatne		<b>64.704</b>					<b>64.704</b>
Kamatne	6.80	-					
<b>Ukupno</b>		<b>64.704</b>					<b>64.704</b>
<b>Neto raskorak 2019.</b>		<b>(20.599)</b>	<b>(69.275)</b>	<b>(302.699)</b>	<b>(578.842)</b>	<b>(102.512)</b>	<b>(835.989)</b>
<b>Neto raskorak 2020.</b>		<b>(10.029)</b>	<b>(16.770)</b>	<b>(97.035)</b>	<b>(692.797)</b>	<b>(2.218)</b>	<b>(818.849)</b>

#### Valutni rizik

Valutni rizik odnosi se na rizik utjecaja promjene valutnih tečajeva u odnosu na kunu. Atlantska plovidba d.d. posluje na međunarodnom tržištu i većinu svojih prihoda ostvaruje u USD. Trenutno ne koristi zaštitu od utjecaja promjene tečaja, jer je valutna struktura prihoda usklađena s valutnom strukturom rashoda.

(Svi iznosi izraženi su u tisućama kuna)

### 31. IZLOŽENOST RIZICIMA (NASTAVAK)

#### Upravljanje rizikom strane valute

Pregled vrijednosti novčanih sredstava i obveza Društva na dan 31.prosinca 2020. g. nominiranih u stranim valutama:

	Imovina		Obveze	
	2019.	2020.	2019.	2020.
USD	15.623	13.088	26.611	11.544
EUR	1.476	1.406	62.110	62.500

#### Analiza osjetljivosti strane valute

Grupa je uglavnom izložena riziku promjene tečaja američkog dolara i eura, sljedeće tablice pokazuju osjetljivost Grupe na 10%-tno povećanje i smanjenje tečaja. Analiza osjetljivosti uključuje stanje novčanih sredstava i obveza po dugoročnim kreditima u USD i EUR na dan 31.prosinca te prilagođava njihovu konverziju u kune na kraju izvještajnog razdoblja za promjenu tečajeva od 10%. Iznosi su prezentirani u tisućama kuna.

Analiza pri povećanju tečaja USD za 10%								
	31. prosinca 2019		Tečaj	Razlika	31.prosinca 2020		Tečaj	Razlika
	USD	HRK	>10%		USD	HRK	>10%	
Imovina	2.349	15.623	17.185	1.562	2.132	13.088	14.397	1.309
Obveze	4.002	26.611	29.272	2.661	1.880	11.544	12.698	1.154
Neto učinak	(1.653)	(10.988)	(12.087)	(1.099)	252	1.544	1.699	155

Analiza pri umanjuju tečaja USD za 10%								
	31. prosinca 2019		Tečaj	Razlika	31. prosinca 2020		Tečaj	Razlika
	USD	HRK	<10%		USD	HRK	<10%	
Imovina	2.349	15.623	14.061	(1.562)	2.132	13.088	11.779	(1.309)
Obveze	4.002	26.611	23.950	(2.661)	1.880	11.544	10.390	(1,154)
Neto učinak	(1.653)	(10.988)	(9.889)	1,099	252	1.544	1.389	(155)

(Svi iznosi izraženi su u tisućama kuna)

### 31. IZLOŽENOST RIZICIMA (NASTAVAK)

#### Valutni rizik (nastavak)

Analiza osjetljivosti strane valute (nastavak)

Analiza pri povećanju tečaja EUR za 10%								
	31.prosinca 2019		Tečaj	Razlika	31.prosinca 2018		Tečaj	Razlika
	EUR	HRK	>10%		EUR	HRK	>10%	
Imovina	198	1,473	1.620	147	187	1.406	1.547	141
Obveze	8.345	62.110	68.321	6.211	8.292	62.500	68.750	6.250
Neto učinak	(8.147)	(60.637)	(66.701)	(6.064)	(8.105)	(61.094)	(67.203)	(6.109)

Analiza pri umanjuju tečaja EUR za 10%								
	31.prosinca 2017		Tečaj	Razlika	31.prosinca 2018		Tečaj	Razlika
	EUR	HRK	<10%		EUR	HRK	<10%	
Imovina	198	1,473	1.326	(147)	187	1.406	1.265	(141)
Obveze	8.345	62.110	55.899	(6.211)	8.292	62.500	56.250	(6.250)
Neto učinak	(8.147)	(60,637)	(54.573)	6.064	(8.105)	(61.094)	(54.985)	6.109

Analiza učinaka osjetljivosti promjene tečajeva ne pokazuje materijalno značajne iznose mogućeg gubitka u slučaju porasta tečaja, odnosno moguće dobiti u slučaju pada tečaja USD i EUR za 10%.

Analiza povećanja/smanjenja tečaja USD odnosno EUR za 10% u odnosu na (gubitak/dobit):

	USD		EUR	
	2019.	2020.	2019.	2020.
Povećanje tečaja	(1.099)	155	(6.064)	(6.109)
Smanjenje tečaja	1.099	(155)	6.064	6.109

#### Cjenovni rizik

Poslovanje Društva izloženo je cjenovnom riziku povezanom s promjenama vrijednosti vozarine. Dnevna vozarina (izražena u američkim dolarima po danu) povijesno gledajući iznimno je promjenjiva. Promjene u vrijednosti vozarine utječu na svakodnevno poslovanje. Ugovaranjem vremenskih najмова s etabliranim naručiteljima na kratki i srednji rok, Društvo se nastoji pravovremeno zaštititi od cjenovnog rizika i volatilnosti spot tržišta.

Društva upravlja cjenovnim rizikom i umanjuje isti kroz poslovne aktivnosti temeljem kojih je za svaki pojedini brod u floti ugovorena maksimalna moguća vozarina u danim tržišnim okolnostima.

## 32. FER VRIJEDNOST FINANCIJSKIH INSTRUMENTATA

Fer vrijednosti financijske imovine i financijskih obveza se određuju kako slijedi:

- fer vrijednost financijske imovine i financijskih obveza pod standardnim uvjetima i kojima se trguje na aktivnim likvidnim tržištima određuje se prema cijenama koje kotiraju na tržištu
- fer vrijednost ostale financijske imovine i ostalih financijskih obveza određuje se u skladu s modelima za određivanje cijena, a na temelju analize diskontiranih novčanih tokova koristeći cijene iz poznatih transakcija na tržištu i cijene koje se nude za slične instrumente

Na dan 31. prosinca 2020. i 31. prosinca 2019. godine iskazani iznosi novca, kratkoročnih depozita, potraživanja, kratkoročnih obveza, ukalkuliranih troškova, kratkoročnih pozajmica i ostalih financijskih instrumenata odgovaraju njihovoj tržišnoj vrijednosti, zbog kratkoročne prirode ovih sredstava i obveza.

### Pokazatelji fer vrijednosti priznati u izvještaju o financijskom položaju

U idućoj tablici analizirani su financijski instrumenti koji su nakon prvog priznavanja svedeni na fer vrijednost, razvrstani u tri skupine ovisno o dostupnosti pokazatelja fer vrijednosti:

1. razina pokazatelja – pokazatelji fer vrijednosti izvedeni su iz (neusklađenih) cijena koje kotiraju na aktivnim tržištima za istovrsnu imovinu i istovrsne obveze
2. razina pokazatelja – pokazatelji fer vrijednosti su izvedeni iz drugih podataka o imovini ili obvezama koji nisu kotirane cijene iz 1. razine, bilo izravno (tj. kao cijene), bilo neizravno (tj. izvedeni su iz njihovih cijena)
3. razina pokazatelja – pokazatelji izvedeni primjenom metoda vrednovanja u kojima su kao ulazni podaci korišteni podaci o imovini ili obvezama koji se ne temelje na dostupnim tržišnim podacima.

U 2020. godini Atlantska plovdba d.d. nije imala financijsku imovinu koju je potrebno svesti na fer vrijednost.

31. prosinca 2019. godine	1. razina	2. razina	3. razina	Ukupno
Ulaganja u dionice	-	-	8.112	8.112
Ukupno	-	-	8.112	8.112
31. prosinca 2020. godine	1. razina	2. razina	3. razina	Ukupno
Ulaganja u dionice	-	-	7.643	7.643
Ukupno	-	-	7.643	7.643

### 33. DOGAĐAJI NAKON DATUMA BILANCE

Nakon datuma bilance Društvo je u siječnju sklopilo ugovor o povratnom leasingu na rok od pet godina s kineskom financijskom kućom AVIC International Leasing CO, te tako uspješno realiziralo transakciju refinanciranja brodova AP Jadran i AP Argosy. Važno je napomenuti da je tržište prijevoza rasutih tereta značajno poraslo, te da brodovi Društva trenutno plove po značajno višim vozarinama nego u 2020. godini.

### 34. ODOBRENJE FINANIJSKIH IZVJEŠTAJA

Financijski izvještaji na stranicama 1 do 50 odobreni su dana 27. travnja 2021. godine.

Izvršni direktor

Vicenco Jerković

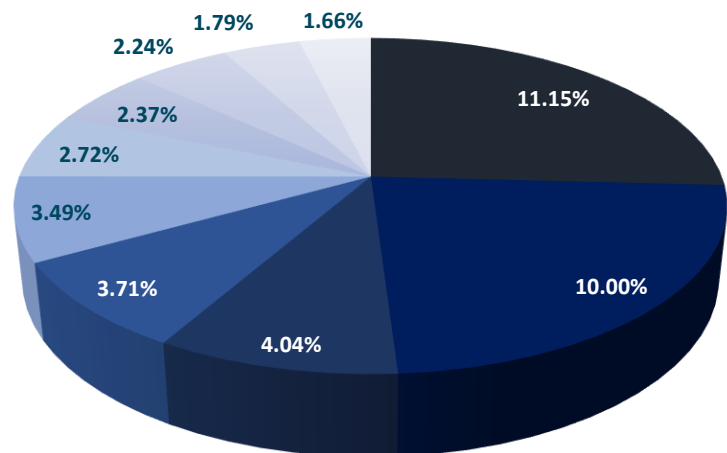
Izvršni direktor

Edo Taslaman

Glavni izvršni direktor

Marko Domijan

## DIONIČARI



- IGOR BILBIJA
- CERP/ REPUBLIKA HRVATSKA
- DUŠKO VLADOVIĆ- RELJA
- ŽELIMIR USKOKOVIĆ
- VLAHO LONZA
- ZAGREBAČKA BANKA D.D./ZBIRNI SKRBNIČKI RAČUN - DOMAĆA PRAVNA
- DAMIR ŠMOK
- OTP BANKA D.D. /ZBIRNI CUSTODY RAČUN
- HRVOJE JERKOVIĆ
- ADDIKO BANK D.D./SZAIF D.D.

VODEĆI DIONIČARI NA DAN 31.12.2020.	Broj dionica	%
IGOR BILBIJA	155.546	11,15%
CERP/ REPUBLIKA HRVATSKA	139.603	10,00%
DUŠKO VLADOVIĆ- RELJA	56.386	4,04%
ŽELIMIR USKOKOVIĆ	51.788	3,71%
VLAHO LONZA	48.740	3,49%
ZAGREBAČKA BANKA D.D./ZBIRNI SKRBNIČKI RAČUN - DOMAĆA PRAVNA	38.000	2,72%
DAMIR ŠMOK	33.128	2,37%
OTP BANKA D.D. /ZBIRNI CUSTODY RAČUN	31.203	2,24%
HRVOJE JERKOVIĆ	25.000	1,79%
ADDIKO BANK D.D./SZAIF D.D.	23.204	1,66%
<b>UKUPNO</b>	<b>602.598</b>	<b>43,18%</b>

## BILJEŠKE

- Postojeći bareboat ugovori za m/b AP Sveti Vlaho i m/b AP Držić produljeni su za naredne tri godine počevši od 20. lipnja 2020., nakon isteka perioda trenutnog najma;
- Atlantska plovidba d.d. je 27. svibnja 2020. godine sklopila Ugovor o povratnom leasingu (sell and lease back) s renomiranom kineskom financijskom institucijom te tako uspješno realizirala transakciju refinanciranja m/b AP Ston;
- Kao rezultat testiranja na umanjenje vrijednosti materijalne imovine, Grupa je izvršila otpis dijela vrijednosti dugotrajne imovine u visini 35.575.131 HRK i to kod brodova AP Argosy, AP Jadran, Miho Pracat, Zagreb, AP Dubrava i AP Revelin, dok je kod brodova AP Astarea, AP Slano i AP Ston Grupa izvršila ukidanje dijela gubitaka od otpisa vrijednosti dugotrajne imovine u visini 26.941.996 HRK. Temeljem navedenih usklađenja rezultat IV kvartala, a posljedično tome i rezultat financijske godine 2020 umanjen je za 8.633.135 HRK;
- 18. prosinca 2020. sklopljen je ugovor o povratnom leasingu (sell and lease back) na rok od tri godine s američkom financijskom institucijom Northern Shipping Fund Management LLC, te je tako uspješno realizirana transakcija refinanciranja brodova AP Dubrava, AP Slano i AP Astarea. Ovom transakcijom značajno je smanjen prosječni trošak financiranja za navedene brodove.



# IZJAVA

Na temelju članka 462. stavak 2. Zakona o tržištu kapitala (NN 65/18), odgovorne osobe za sastavljanje godišnjeg izvještaja:  
Marko Domijan - Glavni izvršni direktor, Vicenco Jerković - izvršni direktor, Edo Taslaman - izvršni direktor daju

## IZJAVU

Prema našem najboljem saznanju, godišnji financijski izvještaji Društva, sastavljeni uz primjenu odgovarajućih standarda financijskog izvještavanja, daju objektivan prikaz imovine i obveza, financijskog položaja, dobiti ili gubitka Društva i društava uključenih u konsolidaciju kao cjeline.

Godišnji izvještaj sadrži objektivan prikaz razvoja i rezultata poslovanja i položaja Društva i društava uključenih u konsolidaciju kao cjeline, uz opis najznačajnijih rizika i neizvjesnosti kojima je Društvo izloženo.

Godišnji financijski izvještaji su revidirani.


Glavni izvršni direktor:  
Marko Domijan



Izvršni direktor:  
Vicenco Jerković



Izvršni direktor:  
Edo Taslaman



*Atlantska plovidba d.d.*  
13  
DUBROVNIK