

REVIDIRANI NEKONSOLIDIRANI GODIŠNJI FINANCIJSKI IZVJEŠTAJ
ZA 2020.G.
ATLANTSKA PLOVIDBA d.d.



SADRŽAJ

1

PISMO GLAVNOG IZVRŠNOG
DIREKTORA

2

MEĐUIZVJEŠTAJ RUKOVODSTVA

3

OPERATIVNI POKAZATELJI

4

FINANCIJSKI IZVJEŠTAJI

a)

Bilanca

b)

Izvještaj o sveobuhvatnoj dobiti

c)

Izvještaj o novčanom tijeku

d)

Izvještaj o promjenama kapitala

e)

Revidirani godišnji financijski
izvještaj s revizorskim izvješćem

5

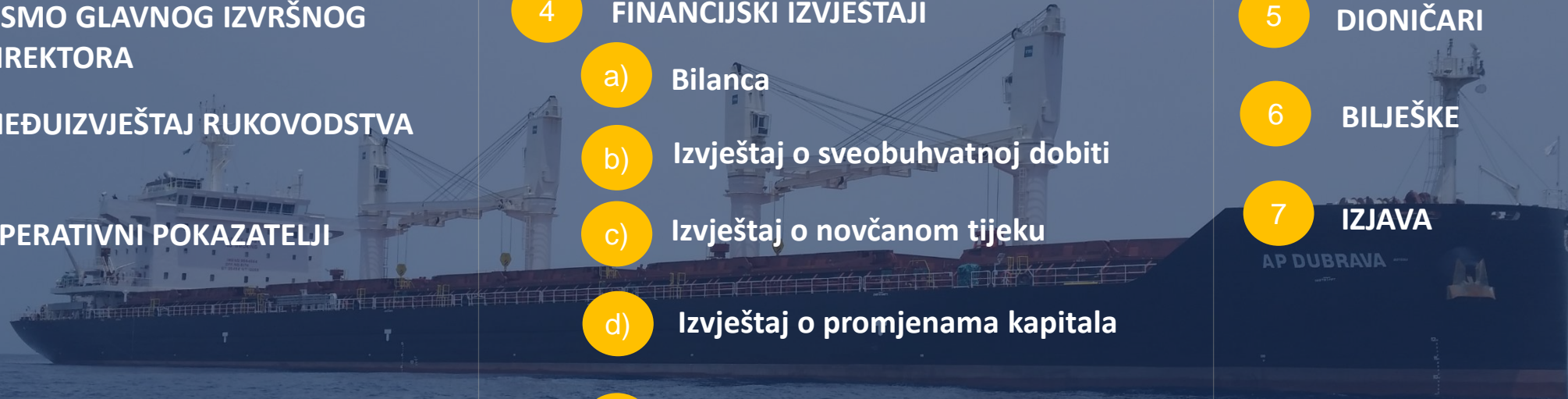
DIONIČARI

6

BILJEŠKE

7

IZJAVA



PISMO GLAVNOG IZVRŠNOG DIREKTORA

Pojavom nove vrste korona virusa u Kini, na samom kraju 2019. te njegovim postupnim širenjem na ostale dijelove svijeta, događaji u svijetu, a time i u svjetskom gospodarstvu i trgovini pokrenuli su se u nezapamćenom i neočekivanom smjeru.

Početak 2020. došlo je do uobičajenog sezonskog usporavanja kineskog gospodarstva pred početak proslave lunarne Nove godine. Istovremeno, stizale su vijesti o širenju nove vrste virusa te zatvaranju pojedinih dijelova Kine. Umjesto oporavka tržišta, koje je bilo očekivano nakon završetka novogodišnjih praznika u Kini, došlo je do zastoja gospodarske aktivnosti i značajnog smanjenja intenziteta prometa. Kako trgovina s Kinom čini 35-40% tržišta rasutih tereta, došlo je do daljnjeg pada vozarina. Zabilježene su najniže razine Baltic Dry Indexa od 2016, a na tim razinama, s manjim varijacijama, ostao je sve do 5. mjeseca kad je započeo postupan oporavak. Tijekom tog perioda vozarine za Capesize brodove bile su ispod 3.000 USD na dan, a Baltic Capesize Index negativan, dok su vozarine za Panamax brodove bile ispod 4.000 USD na dan. Bilo je iznimno teško uposliti brodove na spot tržištu.

U to se vrijeme pandemija počela širiti diljem svijeta te su brojne države proglasile lockdown i time značajno usporile svoje ekonomije. Posljedice su bile nesagledive i sve oči bile su uprte u vlade vodećih svjetskih ekonomija i pakete kojima su osigurale pomoć i ponovno pokretanje gospodarstva. Osim utjecaja na tržište, otežana putovanja, onemogućene smjene posade u većini svjetskih luka predstavljale su značajan izazov i za upravljanje flotom.

Oporavak tržišta započeo je u svibnju, a brzina oporavka za sve tri klase brodova kojima kompanija operira bila je manja nego za Capesize brodove, koji su prvi osjetili značajan oporavak na održive razine zbog porasta potražnje za željeznom rudačom u Kini, najvećim dijelom iz Australije i Brazila, pokretanog oporavkom kineske ekonomije. Porast vozarina za Capesize brodove s određenim se vremenskim pomakom prelio i na manje brodove, pa smo nakon polovice godine vidjeli i postupan porast vozarina za Panamax i Supramax, a nakon toga i Handymax. Taj se oporavak s određenim oscilacijama nastavio do kraja godine, te se nastavlja i početkom 2021.

Željezna je rudača, kako je prije spomenuto, bila najveći pokretač rasta u 2020. godini, utječući prije svega na najveće brodove, kako volumenom kineskog uvoza, tako i rekordnim cijenama, time izazvan rast vozarina prelio se i na manje brodove kojima kompanija operira.

Tijekom prve polovice godine primijetili smo značajno smanjenje isporuka ugljena u sjevernu i zapadnu Europu, zbog čega su se promijenile i uobičajene rute naših brodova. U drugoj polovici godine Kina je uvela embargo na uvoz ugljena iz Australije, potaknuta prije svega političkim razlozima, ali i željom za zaštitom domaće proizvodnje. To je dovelo do čekanja na iskrcaj većeg broja brodova pred kineskim lukama. Krajem godine je na iskrcaj čekalo preko 6% ukupne svjetske tonaže brodova za rasuti teret, što se povoljno odrazilo na vozarine. Značajno je spomenuti i trgovinski sporazum potpisan krajem godine između Kine i Indonezije o isporuci ugljena, čime će se i nadalje smanjiti

isporuke australskog ugljena za Kinu, te bolje uposliti manja tonaža pogodna za luke u Indoneziji.

Došlo je i do oporavka izvoza žitarica iz Sjeverne i Južne Amerike u Kinu, kako zbog popuštanja trgovinskog rata između SAD-a i Kine, tako i zbog oporavka uzgoja svinja u Kini i potražnje za sojom.

To se odrazilo i na prihode društva od vozarina, te su već u trećem kvartalu bili za trećinu veći od prosječno ostvarenih prihoda u prvim dvama kvartalima, ali ipak gotovo 20% manji nego u istom razdoblju 2019.

Tijekom 2020. godine zabilježen je zanemariv broj ugovora za gradnju novih brodova. Početkom godine došlo je do usporavanja isporuka zbog lockdowna u Kini i lošeg tržišta, ali u drugom su se dijelu godine isporuke normalizirale, te je knjiga narudžbi značajno smanjena i za brodove za prijevoz rasutog tereta došla je na rekordno niskih 6,2% postojeće svjetske flote. Jednim je dijelom to posljedica dugotrajno niskog ciklusa na tržištu, a s druge strane neizvjesnosti vezane uz smjer razvoja tehnologije nužne za osiguranje pogona broda, koji bi osigurao ostvarenje ciljeva prihvaćenih od strane IMO-a vezano za smanjenje ispuštanja CO2. Primjetan je i odmak dijela europskih financijskih institucija od financiranja novih projekata koji nemaju zelenu komponentu, što također utječe na mogućnost zaključenja ugovora o gradnji brodova. S druge strane, kineske financijske institucije nude povoljne uvjete za gradnju brodova u kineskim brodogradilištima kako bi održali domaću proizvodnju. Sve je to dovelo do značajnog pada cijena brodova, pa je tako u zadnjem kvartalu cijena Tier III Kamsarmaxa bila oko 26.5 milijuna USD, uz osigurano financiranje.

PISMO GLAVNOG IZVRŠNOG DIREKTORA

Zbog lockdowna u zemljama je indijskog potkontinenta došlo do zastoja u scrapiranju brodova i padu cijena čelika iz recikliranja. Uslijed normalizacije došlo je i do oporavka cijena i aktivnosti, pa iako je ukupna tonaža brodova prodanih u rezalište u 2020 za 85% veća od one 2019. Ipak, ukupna reciklirana tonaža u 2020. nije dosegla očekivane vrijednosti.

Urušavanje vozarina za sve veličine brodova imalo je za posljedicu značajno smanjenje aktivnosti na second hand tržištu i vrijednostima brodova. Ovakva situacija donijela je značajne izazove pri održavanju potrebnih kolaterala za postojeću zaduženost, te gotovo onemogućila refinanciranje postojećih zaduženja.

Početak 2020. donio je i jednu od najznačajnijih promjena u posljednje vrijeme, vezano za goriva koja se upotrebljavaju za brodski pogon, koja označava cijeli niz promjena koje će obilježiti budućnost svjetskog prijevoza morem u predstojećim desetljećima. S prelaskom iz 2019. u 2020. zabranjena je uporaba goriva s udjelom sumpora iznad 0,5%, te je time uvedena obveza korištenja goriva s niskim udjelom sumpora (VLSFO) ili ugradnje pročistača za ispušne plinove. Atlantska plovidba d.d. već je ranije donijela odluku da neće ugrađivati pročistače te su obavljene pripreme za upotrebu novog goriva. Sam prelazak na VLSFO prošao je bez značajnijih tehničkih problema.

Krajem 2019. i na početku 2020. došlo je do jakog porasta cijene VLSFO goriva, sve do oko 700 USD/t u najznačajnijim svjetskim lukama, te je kompanija imala značajan financijski trošak zbog nabave takvog goriva. Time izazvan gubitak je tim veći što je uslijed strmoglavog pada cijena nafte izazvanog viškovima zbog smanjene potrošnje u svjetskim razmjerima zbog krize uzrokovane korona virusom, u travnju cijena LS goriva pala na samo 210 USD/t. U istom je razdoblju i raspon cijena VLSFO i HFO pao s preko 300 USD/t na 55 USD/, te se do kraja godine nastavio kretati u rasponu do maksimalno 80 USD/t.

Atlantska plovidba d.d. tijekom cijele godine usredotočila se na refinanciranje postojećeg zaduženja s ciljem smanjenja troška financiranja i boljeg niveliranja zaduženosti unutar svoje flote. Obzirom na povlačenje banaka iz brodarstva i postojeću zaduženost, naše aktivnosti bile su fokusirane na dalekoistočne leasing kuće. U iznimno teškom tržištu, obilježenom niskim vozarinama, padom second hand vrijednosti i nedostatkom referentnih transakcija, u 2020. uspjeli smo refinancirati 4 broda, te dogovoriti refinanciranje još dvaju brodova u siječnju 2021. Ovaj će se posao nastaviti i u nadolazećem periodu, prije svega u prvoj polovici 2021., kako bismo u potpunosti restrukturirali svoje financijsko zaduženje i povećali otpornost kompanije na krizne situacije tržištu. Stanje tržišta rasutih tereta početkom 2021. pokazuje zdrave temelje za solidan i dugotrajan oporavak vozarina.



Glavni izvršni direktor
Marko Domijan

A blue ink handwritten signature of Marko Domijan, consisting of stylized initials and a long horizontal stroke.

MEĐUIZVJEŠTAJ RUKOVODSTVA

- Sjedište Društva nalazi se u Dubrovniku, Dr. A. Starčevića 24.
- Osnovna djelatnost grupe Atlantska plovidba je prijevoz rasutih tereta na međunarodnom tržištu, gdje Grupa ostvaruje i najveći dio prihoda.
- Krajem izvještajnog razdoblja Grupa je raspolagala flotom od ukupno 12 brodova, ukupne nosivosti 750.600,50 DWT i to: 12 bulk carriera nosivosti od 38 do 80 tisuća DWT.
- Na dan 31.12.2020. godine Atlantska plovidba d.d. zapošljavala je 38 radnika.
- Financijski izvještaji Društva prezentirani su u hrvatskoj kuni.
- U 2020. godini Atlantska Plovidba d.d. je ostvarila ukupne prihode u iznosu od 300,55 milijuna kn, što je 12,5 % manje u odnosu na prethodnu godinu, dok su ukupni rashodi u istom razdoblju iznosili 336,23 milijuna kn što predstavlja smanjenje od 3,7 % u odnosu na prošlu godine.
- Gubitak Atlantska plovidba d.d. u 2020. godini iznosio je 35.686.507 kn

SJEDIŠTE DRUŠTVA:

DR. ANTE STARČEVIĆA 24, DUBROVNIK

OIB: 61063868086; **MBS:** 060003058

GLAVNA DJELATNOST:

PRIJEVOZ RASUTIH TERETA NA MEĐUNARODNOM TRŽIŠTU

DIONICA:

ATPL-R-A , redovna kotacija Zagrebačke burze

Temeljni kapital 418.656.000 HRK, podijeljen u 1.395.520 redovnih dionica

Društvo ima Upravni odbor i Izvršne direktore.

ČLANOVI UPRAVNOG ODBORA:

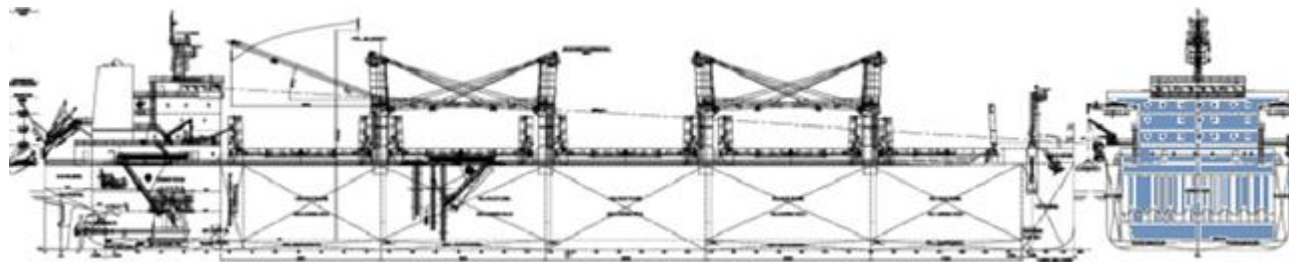
IGOR BILBIJA, predsjednik (neizvršni)

PERO KULAŠ, zamjenik predsjednika (neizvršni)

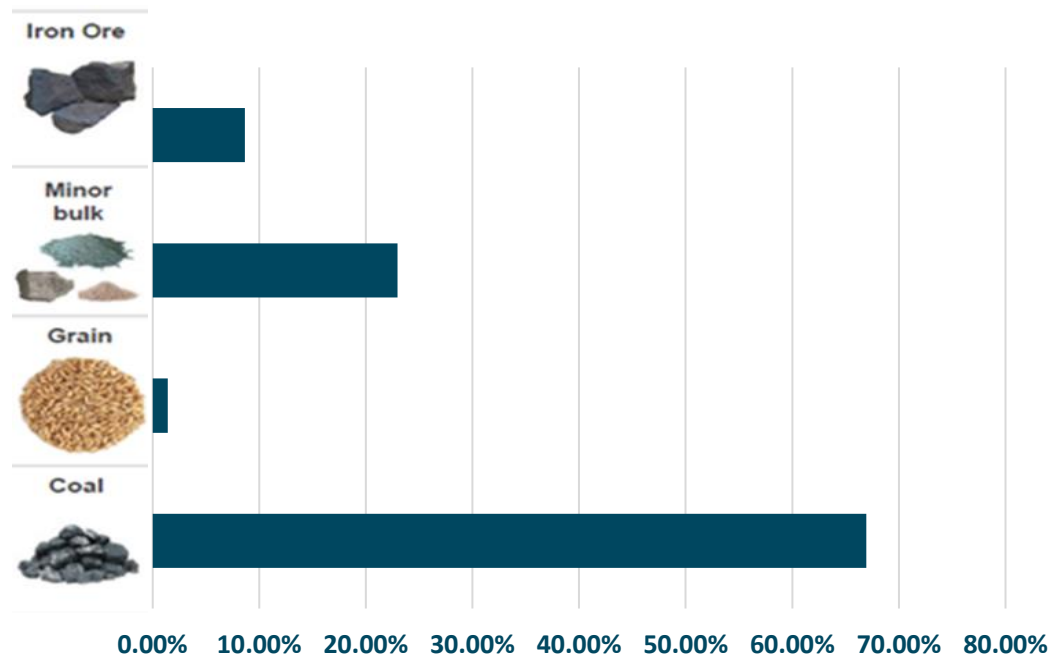
MARKO DOMIJAN, Član Upravnog odbora i Glavni izvršni direktor

IZVRŠNI DIREKTORI:

EDO TASLAMAN i VICENCO JERKOVIĆ



Prevezeni teret tijekom 2020. g. u %

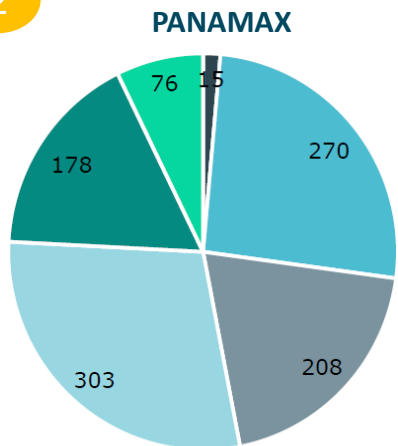


Tijekom 2020. g. ukupno je prevezeno 6,74 Mnt tereta

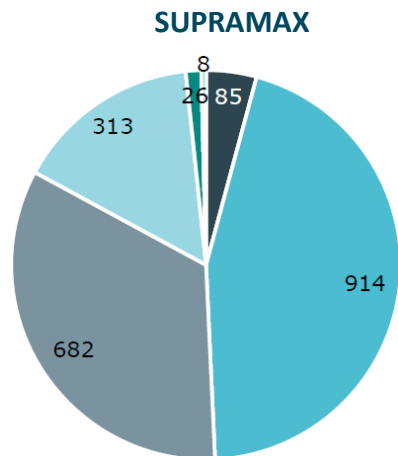
FLOTA

Rd.br.	Brod	Tip broda	DWT	Vrsta	Godina izgradnje
1	AP Argosy	bulk carrier	79.222,00	Panamax	2012
2	AP Jadran	bulk carrier	79.335,50	Panamax	2012
3	Zagreb	bulk carrier	79.964,00	Panamax	2008
4	Miho Pracat	bulk carrier	79.898,00	Panamax	2008
5	AP Libertas	bulk carrier	75.213,00	Panamax	2008
6	AP Astarea	bulk carrier	57.552,50	Supramax	2012
7	AP Slano	bulk carrier	57.494,00	Supramax	2012
8	AP Ston	bulk carrier	57.480,00	Supramax	2012
9	AP Dubrava	bulk carrier	38.703,10	Handy	2015
10	AP Revelin	bulk carrier	38.795,40	Handy	2016
11	AP Sveti Vlaho	bulk carrier	53.529,00	Supramax	2009
12	AP Držić	bulk carrier	53.414,00	Supramax	2009

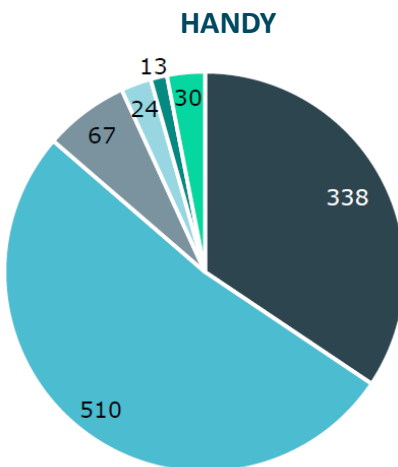
2



■ 0-5 years ■ 5-10 years ■ 10-15 years
■ 15-20 years ■ 20-25 years ■ 25+ years

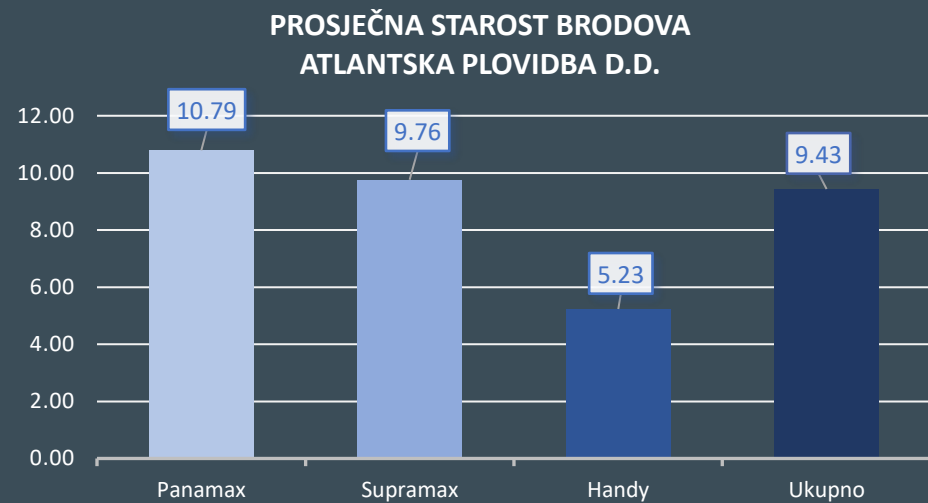


■ 0-5 years ■ 5-10 years ■ 10-15 years
■ 15-20 years ■ 20-25 years ■ 25+ years



■ 0-5 years ■ 5-10 years ■ 10-15 years
■ 15-20 years ■ 20-25 years ■ 25+ years

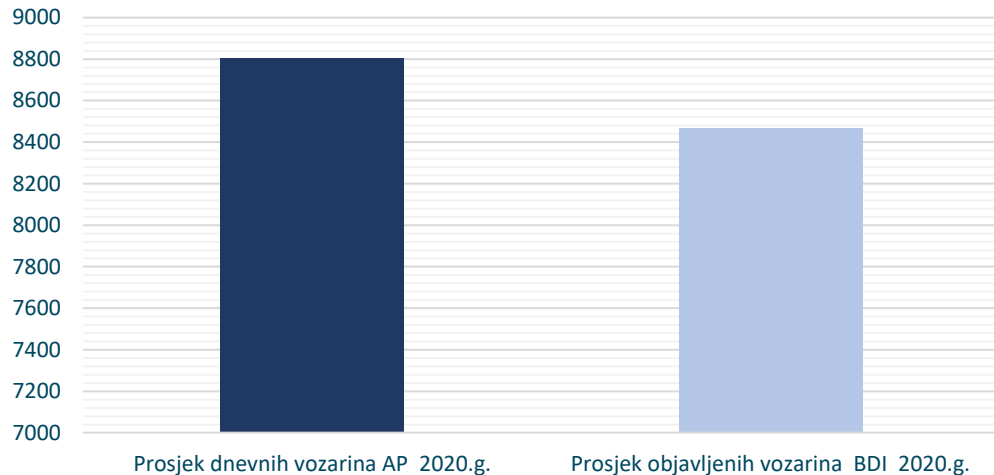
Stanje na dan 31.12.2020.
Izvor: MAERSK BROKER



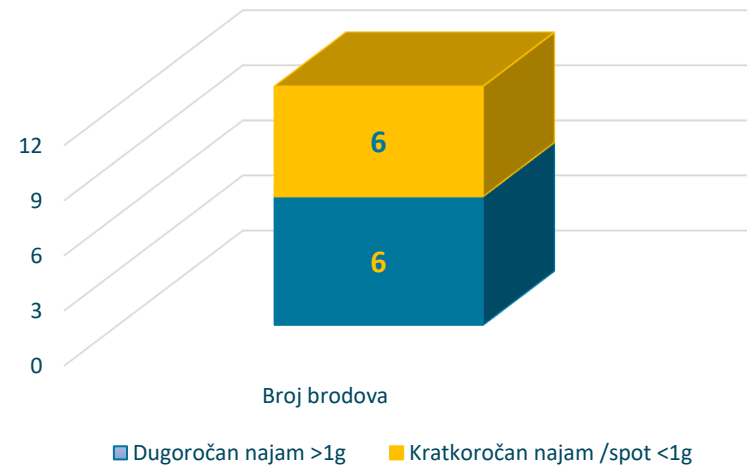
Stanje na dan 31.12.2020.

OPERATIVNI POKAZATELJI

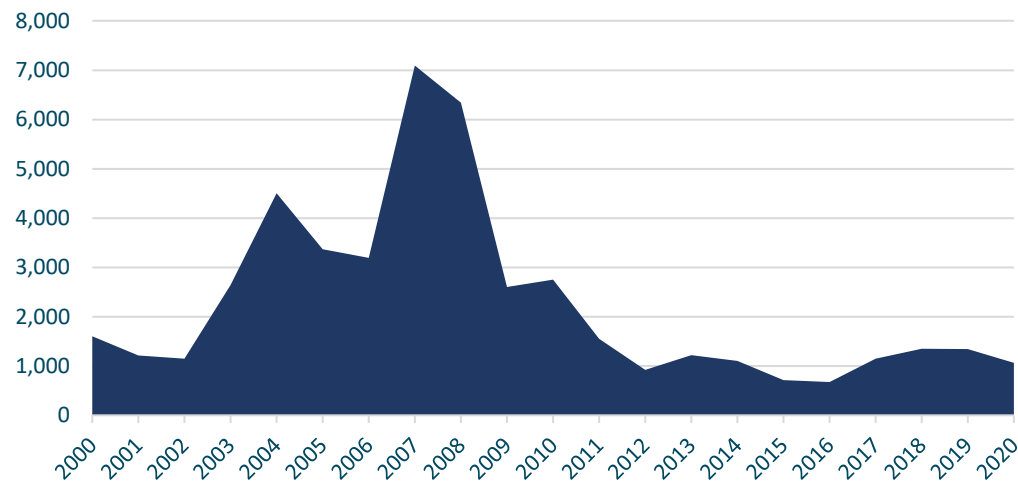
Usporedba vozarina za 2020.g



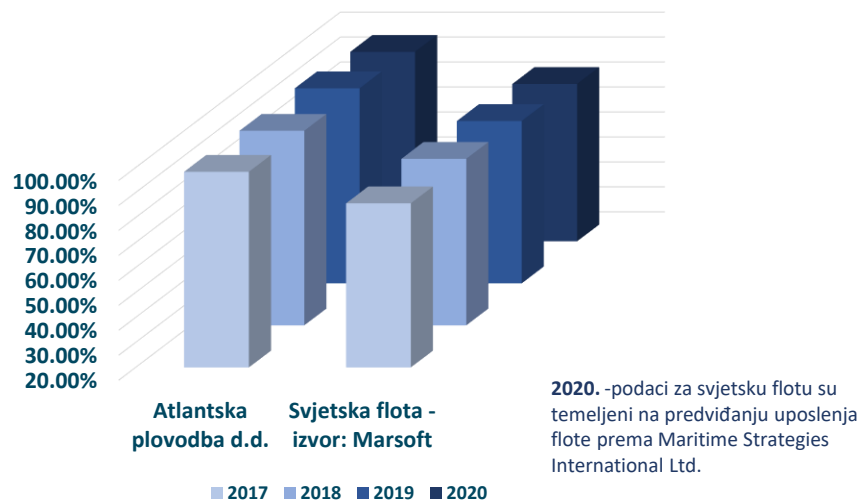
Pregled zaposlenja brodova



Kretanje BDI indeksa



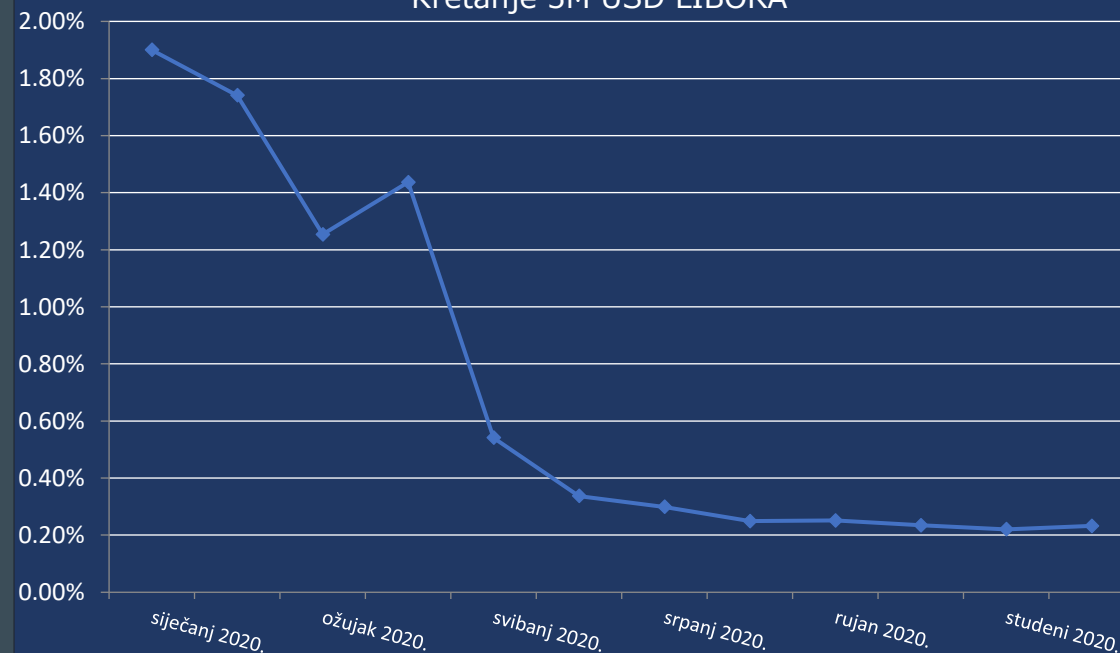
Uposlenost flote



1) UKUPNI DANI U FLOTI – Ownership days	4.383
2) RASPOLOŽIVI DANI - Available days	4.383
3) OPERATIVNI DANI - Operating days	4.201
4) UPOSLENOST FLOTE – Fleet utilization	95,86%

- Raspoloživi dani predstavljaju Ukupne dane umanjene za dane provedene u dokovanju.
- Operativni dani predstavljaju Raspoložive dane umanjene za dane u Off hire-u, popravku i ostalim zastojima.
- Uposlenost flote se računa dijeljenjem Operativnih i Raspoloživih dana.

Kretanje 3M USD LIBORA



Naziv pozicije	AOP oznaka	Zadnji dan prethodne poslovne godine	Na izvještajni datum tekućeg razdoblja
1	2	3	4
AKTIVA			
A) POTRAŽIVANJA ZA UPISANI A NEUPLAĆENI KAPITAL	001	0	0
B) DUGOTRAJNA IMOVINA (AOP 003+010+020+031+036)	002	531.017.440	460.034.293
I. NEMATERIJALNA IMOVINA (AOP 004 do 009)	003	0	0
1. Izdaci za razvoj	004	0	0
2. Koncesije, patenti, licencije, robne i uslužne marke, softver i ostala prava	005	0	0
3. Goodwill	006	0	0
4. Predujmovi za nabavu nematerijalne imovine	007	0	0
5. Nematerijalna imovina u pripremi	008	0	0
6. Ostala nematerijalna imovina	009	0	0
II. MATERIJALNA IMOVINA (AOP 011 do 019)	010	101.091.909	94.365.067
1. Zemljište	011	5.379.881	5.379.881
2. Građevinski objekti	012	35.796.535	34.758.943
3. Postrojenja i oprema	013	71.660	69.640
4. Alati, pogonski inventar i transportna imovina	014	18.423.675	14.181.888
5. Biološka imovina	015	0	0
6. Predujmovi za materijalnu imovinu	016	0	0
7. Materijalna imovina u pripremi	017	0	26.600
8. Ostala materijalna imovina	018	188.688	188.688
9. Ulaganje u nekretnine	019	41.231.470	39.759.427
III. DUGOTRAJNA FINACIJSKA IMOVINA (AOP 021 do 030)	020	429.925.531	365.669.226
1. Ulaganja u udjele (dionice) poduzetnika unutar grupe	021	423.143.821	358.887.516
2. Ulaganja u ostale vrijednosne papire poduzetnika unutar grupe	022	0	0
3. Dani zajmovi, depoziti i slično poduzetnicima unutar grupe	023	0	0
4. Ulaganja u udjele (dionice) društava povezanih sudjelujućim interesom	024	560.000	560.000
5. Ulaganja u ostale vrijednosne papire društava povezanih sudjelujućim interesom	025	0	0
6. Dani zajmovi, depoziti i slično društvima povezanim sudjelujućim interesom	026	0	0
7. Ulaganja u vrijednosne papire	027	6.221.710	6.221.710
8. Dani zajmovi, depoziti i slično	028	0	0
9. Ostala ulaganja koja se obračunavaju metodom udjela	029	0	0
10. Ostala dugotrajna financijska imovina	030	0	0

Naziv pozicije	AOP oznaka	Zadnji dan prethodne poslovne godine	Na izvještajni datum tekućeg razdoblja
1	2	3	4
IV. POTRAŽIVANJA (AOP 032 do 035)	031	0	0
1. Potraživanja od poduzetnika unutar grupe	032	0	0
2. Potraživanja od društava povezanih sudjelujućim interesom	033	0	0
3. Potraživanja od kupaca	034	0	0
4. Ostala potraživanja	035	0	0
V. ODGOĐENA POREZNA IMOVINA	036	0	0
C) KRATKOTRAJNA IMOVINA (AOP 038+046+053+063)	037	51.467.778	79.287.929
I. ZALIHE (AOP 039 do 045)	038	28.388.915	31.015.730
1. Sirovine i materijal	039	9.841.648	5.081.100
2. Proizvodnja u tijeku	040	8.030.549	15.490.425
3. Gotovi proizvodi	041	0	0
4. Trgovačka roba	042	0	0
5. Predujmovi za zalihe	043	0	0
6. Dugotrajna imovina namijenjena prodaji	044	10.516.718	10.444.205
7. Biološka imovina	045	0	0
II. POTRAŽIVANJA (AOP 047 do 052)	046	16.807.245	43.116.339
1. Potraživanja od poduzetnika unutar grupe	047	0	25.469.631
2. Potraživanja od društava povezanih sudjelujućim interesom	048	0	0
3. Potraživanja od kupaca	049	11.272.932	8.321.782
4. Potraživanja od zaposlenika i članova poduzetnika	050	85.343	60.380
5. Potraživanja od države i drugih institucija	051	125.977	798.794
6. Ostala potraživanja	052	5.322.993	8.465.752
III. KRATKOTRAJNA FINACIJSKA IMOVINA (AOP 054 do 062)	053	152.750	113.750
1. Ulaganja u udjele (dionice) poduzetnika unutar grupe	054	0	0
2. Ulaganja u ostale vrijednosne papire poduzetnika unutar grupe	055	0	0
3. Dani zajmovi, depoziti i slično poduzetnicima unutar grupe	056	0	0
4. Ulaganja u udjele (dionice) društava povezanih sudjelujućim interesom	057	0	0
5. Ulaganja u ostale vrijednosne papire društava povezanih sudjelujućim interesom	058	0	0
6. Dani zajmovi, depoziti i slično društvima povezanim sudjelujućim interesom	059	0	0
7. Ulaganja u vrijednosne papire	060	0	0
8. Dani zajmovi, depoziti i slično	061	152.750	113.750
9. Ostala financijska imovina	062	0	0
IV. NOVAC U BANCIMA I BLAGAJNI	063	6.118.868	5.042.110
D) PLAĆENI TROŠKOVI BUDUĆEG RAZDOBLJA I OBRAČUNATI PRIHODI	064	438.936	1.593.521
E) UKUPNO AKTIVA (AOP 001+002+037+064)	065	582.924.154	540.915.743
F) IZVANBILANČNI ZAPISI	066	0	0

Naziv pozicije	AOP oznaka	Zadnji dan prethodne poslovne godine	Na izvještajni datum tekućeg razdoblja
1	2	3	4
PASIVA			
A) KAPITAL I REZERVE (AOP 068 do 070+076+077+081+084+087)	067	435.795.893	401.907.247
I. TEMELJNI (UPISANI) KAPITAL	068	418.656.000	418.656.000
II. KAPITALNE REZERVE	069	0	0
III. REZERVE IZ DOBITI (AOP 071+072-073+074+075)	070	896.150	896.150
1. Zakonske rezerve	071	896.150	896.150
2. Rezerve za vlastite dionice	072	9.004.339	8.155.689
3. Vlastite dionice i udjeli (odbitna stavka)	073	-9.004.339	-8.155.689
4. Statutarne rezerve	074	0	0
5. Ostale rezerve	075	0	0
IV. REVALORIZACIJSKE REZERVE	076	908.620	908.620
V. REZERVE FER VRIJEDNOSTI (AOP 078 do 080)	077	0	0
1. Fer vrijednost financijske imovine raspoložive za prodaju	078	0	0
2. Učinkoviti dio zaštite novčanih tokova	079	0	0
3. Učinkoviti dio zaštite neto ulaganja u inozemstvu	080	0	0
VI. ZADRŽANA DOBIT ILI PRENESENI GUBITAK (AOP 082-083)	081	21.064.223	17.132.984
1. Zadržana dobit	082	21.064.223	17.132.984
2. Preneseni gubitak	083	0	0
VII. DOBIT ILI GUBITAK POSLOVNE GODINE (AOP 085-086)	084	-5.729.100	-35.686.507
1. Dobit poslovne godine	085	0	0
2. Gubitak poslovne godine	086	5.729.100	35.686.507
VIII. MANJINSKI (NEKONTROLIRAJUĆI) INTERES	087	0	0
B) REZERVIRANJA (AOP 089 do 094)	088	0	0
1. Rezerviranja za mirovine, otpremnine i slične obveze	089	0	0
2. Rezerviranja za porezne obveze	090	0	0
3. Rezerviranja za započete sudske sporove	091	0	0
4. Rezerviranja za troškove obnavljanja prirodnih bogatstava	092	0	0
5. Rezerviranja za troškove u jamstvenim rokovima	093	0	0
6. Druga rezerviranja	094	0	0

Naziv pozicije	AOP oznaka	Zadnji dan prethodne poslovne godine	Na izvještajni datum tekućeg razdoblja
1	2	3	4
C) DUGOROČNE OBVEZE (AOP 096 do 106)	095	35.929.723	61.287.433
1. Obveze prema poduzetnicima unutar grupe	096	909.091	0
2. Obveze za zajmove, depozite i slično poduzetnika unutar grupe	097	0	0
3. Obveze prema društvima povezanim sudjelujućim interesom	098	0	0
4. Obveze za zajmove, depozite i slično društava povezanih sudjelujućim interesom	099	0	0
5. Obveze za zajmove, depozite i slično	100	0	0
6. Obveze prema bankama i drugim financijskim institucijama	101	35.020.632	61.287.433
7. Obveze za predujmove	102	0	0
8. Obveze prema dobavljačima	103	0	0
9. Obveze po vrijednosnim papirima	104	0	0
10. Ostale dugoročne obveze	105	0	0
11. Odgođena porezna obveza	106	0	0
D) KRATKOROČNE OBVEZE (AOP 108 do 121)	107	101.823.680	68.599.586
1. Obveze prema poduzetnicima unutar grupe	108	32.942.281	10.286.463
2. Obveze za zajmove, depozite i slično poduzetnika unutar grupe	109	0	727.273
3. Obveze prema društvima povezanim sudjelujućim interesom	110	0	0
4. Obveze za zajmove, depozite i slično društava povezanih sudjelujućim interesom	111	0	0
5. Obveze za zajmove, depozite i slično	112	0	0
6. Obveze prema bankama i drugim financijskim institucijama	113	37.182.578	28.388.787
7. Obveze za predujmove	114	298.217	4.906.749
8. Obveze prema dobavljačima	115	22.762.944	19.635.974
9. Obveze po vrijednosnim papirima	116	0	0
10. Obveze prema zaposlenicima	117	616.699	661.244
11. Obveze za poreze, doprinose i slična davanja	118	1.238.858	1.053.003
12. Obveze s osnove udjela u rezultatu	119	1.620.601	0
13. Obveze po osnovi dugotrajne imovine namijenjene prodaji	120	0	0
14. Ostale kratkoročne obveze	121	5.161.502	2.940.093
E) ODGOĐENO PLAĆANJE TROŠKOVA I PRIHOD BUDUĆEGA RAZDOBLJA	122	9.374.858	9.121.477
F) UKUPNO – PASIVA (AOP 067+088+095+107+122)	123	582.924.154	540.915.743
G) IZVANBILANČNI ZAPISI	124	0	0

Naziv pozicije	AOP oznaka	Isto razdoblje prethodne godine	Tekuće razdoblje
1	2	3	4
Naziv pozicije	AOP oznaka	Isto razdoblje prethodne godine	Tekuće razdoblje
I. POSLOVNI PRIHODI (AOP 126 do 130)	125	334.240.398	279.850.211
1. Prihodi od prodaje s poduzetnicima unutar grupe	126	1.182.736	1.006.245
2. Prihodi od prodaje (izvan grupe)	127	313.688.943	246.030.273
3. Prihodi na temelju upotrebe vlastitih proizvoda, robe i usluga	128	0	0
4. Ostali poslovni prihodi s poduzetnicima unutar grupe	129	0	9.392.357
5. Ostali poslovni prihodi (izvan grupe)	130	19.368.719	23.421.336
II. POSLOVNI RASHODI (AOP 132+133+137+141+142+143+146+153)	131	336.740.544	315.782.927
1. Promjene vrijednosti zaliha proizvodnje u tijeku i gotovih proizvoda	132	0	0
2. Materijalni troškovi (AOP 134 do 136)	133	299.036.679	270.618.044
a) Troškovi sirovina i materijala	134	40.394.757	45.542.667
b) Troškovi prodane robe	135	0	0
c) Ostali vanjski troškovi	136	258.641.922	225.075.377
3. Troškovi osoblja (AOP 138 do 140)	137	13.624.673	12.278.300
a) Neto plaće i nadnice	138	7.717.084	6.690.119
b) Troškovi poreza i doprinosa iz plaća	139	4.057.547	3.699.610
c) Doprinosi na plaće	140	1.850.042	1.888.571
4. Amortizacija	141	9.895.846	8.998.035
5. Ostali troškovi	142	0	0
6. Vrijednosna usklađenja (AOP 144+145)	143	0	0
a) dugotrajne imovine osim financijske imovine	144	0	0
b) kratkotrajne imovine osim financijske imovine	145	0	0
7. Rezerviranja (AOP 147 do 152)	146	0	0
a) Rezerviranja za mirovine, otpremnine i slične obveze	147	0	0
b) Rezerviranja za porezne obveze	148	0	0
c) Rezerviranja za započete sudske sporove	149	0	0
d) Rezerviranja za troškove obnavljanja prirodnih bogatstava	150	0	0
e) Rezerviranja za troškove u jamstvenim rokovima	151	0	0
f) Druga rezerviranja	152	0	0
8. Ostali poslovni rashodi	153	14.183.346	23.888.548

Naziv pozicije	AOP oznaka	Isto razdoblje prethodne godine	Tekuće razdoblje
1	2	3	4
III. FINANCIJSKI PRIHODI (AOP 155 do 164)	154	9.205.591	20.694.865
1. Prihodi od ulaganja u udjele (dionice) poduzetnika unutar grupe	155	5.398.910	919.923
2. Prihodi od ulaganja u udjele (dionice) društava povezanih sudjelujućim interesima	156	0	0
3. Prihodi od ostalih dugotrajnih financijskih ulaganja i zajmova poduzetnicima unutar grupe	157	0	0
4. Ostali prihodi s osnove kamata iz odnosa s poduzetnicima unutar grupe	158	7.830	4.688
5. Tečajne razlike i ostali financijski prihodi iz odnosa s poduzetnicima unutar grupe	159	0	0
6. Prihodi od ostalih dugotrajnih financijskih ulaganja i zajmova	160	837.172	1.040.959
7. Ostali prihodi s osnove kamata	161	265.661	4.325
8. Tečajne razlike i ostali financijski prihodi	162	2.696.018	18.724.970
9. Nerealizirani dobiti (prihodi) od financijske imovine	163	0	0
10. Ostali financijski prihodi	164	0	0
IV. FINANCIJSKI RASHODI (AOP 166 do 172)	165	12.434.545	20.448.656
1. Rashodi s osnove kamata i slični rashodi s poduzetnicima unutar grupe	166	64.662	55.097
2. Tečajne razlike i drugi rashodi s poduzetnicima unutar grupe	167	0	6.139.233
3. Rashodi s osnove kamata i slični rashodi	168	4.097.709	3.705.413
4. Tečajne razlike i drugi rashodi	169	8.272.174	10.548.913
5. Nerealizirani gubici (rashodi) od financijske imovine	170	0	0
6. Vrijednosna usklađenja financijske imovine (neto)	171	0	0
7. Ostali financijski rashodi	172	0	0
V. UDIO U DOBITI OD DRUŠTAVA POVEZANIH SUDJELUJUĆIM INTERESOM	173	0	0
VI. UDIO U DOBITI OD ZAJEDNIČKIH POTHVATA	174	0	0
VII. UDIO U GUBITKU OD DRUŠTAVA POVEZANIH SUDJELUJUĆIM INTERESOM	175	0	0
VIII. UDIO U GUBITKU OD ZAJEDNIČKIH POTHVATA	176	0	0
IX. UKUPNI PRIHODI (AOP 125+154+173 + 174)	177	343.445.989	300.545.076
X. UKUPNI RASHODI (AOP 131+165+175 + 176)	178	349.175.089	336.231.583
XI. DOBIT ILI GUBITAK PRIJE OPOREZIVANJA (AOP 177-178)	179	-5.729.100	-35.686.507
1. Dobit prije oporezivanja (AOP 177-178)	180	0	0
2. Gubitak prije oporezivanja (AOP 178-177)	181	-5.729.100	-35.686.507
XII. POREZ NA DOBIT	182	0	0
XIII. DOBIT ILI GUBITAK RAZDOBLJA (AOP 179-182)	183	-5.729.100	-35.686.507
1. Dobit razdoblja (AOP 179-182)	184	0	0
2. Gubitak razdoblja (AOP 182-179)	185	-5.729.100	-35.686.507

Naziv pozicije	AOP oznaka	Isto razdoblje prethodne godine	Tekuće razdoblje
1	2	3	4
PREKINUTO POSLOVANJE (popunjava poduzetnik obveznika MSFI-a samo ako ima prekinuto poslovanje)			
XIV. DOBIT ILI GUBITAK PREKINUTOG POSLOVANJA PRIJE OPOREZIVANJA (AOP 187-188)	186	0	0
1. Dobit prekinutog poslovanja prije oporezivanja	187	0	0
2. Gubitak prekinutog poslovanja prije oporezivanja	188	0	0
XV. POREZ NA DOBIT PREKINUTOG POSLOVANJA	189	0	0
1. Dobit prekinutog poslovanja za razdoblje (AOP 186-189)	190	0	0
2. Gubitak prekinutog poslovanja za razdoblje (AOP 189-186)	191	0	0
UKUPNO POSLOVANJE (popunjava samo poduzetnik obveznik MSFI-a koji ima prekinuto poslovanje)			
XVI. DOBIT ILI GUBITAK PRIJE OPOREZIVANJA (AOP 179+186)	192	0	0
1. Dobit prije oporezivanja (AOP 192)	193	0	0
2. Gubitak prije oporezivanja (AOP 192)	194	0	0
XVII. POREZ NA DOBIT (AOP 182+189)	195	0	0
XVIII. DOBIT ILI GUBITAK RAZDOBLJA (AOP 192-195)	196	0	0
1. Dobit razdoblja (AOP 192-195)	197	0	0
2. Gubitak razdoblja (AOP 195-192)	198	0	0
DODATAK RDG-u (popunjava poduzetnik koji sastavlja konsolidirani godišnji financijski izvještaj)			
XIX. DOBIT ILI GUBITAK RAZDOBLJA (AOP 200+201)	199	0	0
1. Pripisana imateljima kapitala matice	200	0	0
2. Pripisana manjinskom (nekontrolirajućem) interesu	201	0	0
IZVJEŠTAJ O OSTALOJ SVEOBUHVAATNOJ DOBITI (popunjava poduzetnik obveznik primjene MSFI-a)			
I. DOBIT ILI GUBITAK RAZDOBLJA	202	-5.729.100	-35.686.507
II. OSTALA SVEOBUHVAATNA DOBIT/GUBITAK PRIJE POREZA (AOP 204 do 211)	203	0	0
1. Tečajne razlike iz preračuna inozemnog poslovanja	204	0	0
2. Promjene revalorizacijskih rezervi dugotrajne materijalne i nematerijalne imovine	205	0	0
3. Dobit ili gubitak s osnove naknadnog vrednovanja financijske imovine raspoložive za prodaju	206	0	0
4. Dobit ili gubitak s osnove učinkovite zaštite novčanih tokova	207	0	0
5. Dobit ili gubitak s osnove učinkovite zaštite neto ulaganja u inozemstvu	208	0	0
6. Udio u ostaloj sveobuhvatnoj dobiti/gubitku društava povezanih sudjelujućim interesom	209	0	0
7. Aktuarski dobici/gubici po planovima definiranih primanja	210	0	0
8. Ostale nevladničke promjene kapitala	211	0	0
III. POREZ NA OSTALU SVEOBUHVAATNU DOBIT RAZDOBLJA	212	0	0
IV. NETO OSTALA SVEOBUHVAATNA DOBIT ILI GUBITAK (AOP 203-212)	213	0	0
V. SVEOBUHVAATNA DOBIT ILI GUBITAK RAZDOBLJA (AOP 202+213)	214	-5.729.100	-35.686.507
DODATAK Izvještaju o ostaloj sveobuhvatnoj dobiti (popunjava poduzetnik koji sastavlja konsolidirani izvještaj)			
VI. SVEOBUHVAATNA DOBIT ILI GUBITAK RAZDOBLJA (AOP 216+217)	215	0	0
1. Pripisana imateljima kapitala matice	216	0	0
2. Pripisana manjinskom (nekontrolirajućem) interesu	217	0	0

Naziv pozicije	AOP oznaka	Isto razdoblje prethodne godine	Tekuće razdoblje
1	2	3	4
Novčani tokovi od poslovnih aktivnosti			
1. Dobit prije oporezivanja	001	-5.729.100	-35.686.507
2. Usklađenja (AOP 003 do 010):	002	10.406.929	54.605.512
a) Amortizacija	003	9.895.846	8.998.035
b) Dobici i gubici od prodaje i vrijednosna usklađenja dugotrajne materijalne i nematerijalne imovine	004	0	-225.589
c) Dobici i gubici od prodaje i nerealizirani dobiti i gubici i vrijednosno usklađenje financijske imovine	005	-5.186.958	6.139.233
d) Prihodi od kamata i dividendi	006	-1.327.682	-1.969.895
e) Rashodi od kamata	007	4.162.371	3.760.510
f) Rezerviranja	008	0	0
g) Tečajne razlike (nerealizirane)	009	2.863.352	-8.176.057
h) Ostala usklađenja za nenovčane transakcije i nerealizirane dobitke i gubitke	010	0	46.079.275
I. Povećanje ili smanjenje novčanih tokova prije promjena u radnom kapitalu (AOP 001+002)	011	4.677.829	18.919.005
3. Promjene u radnom kapitalu (AOP 013 do 016)	012	-6.609.947	-45.458.628
a) Povećanje ili smanjenje kratkoročnih obveza	013	-2.092.514	-25.157.576
b) Povećanje ili smanjenje kratkotrajnih potraživanja	014	-1.726.287	-26.309.094
c) Povećanje ili smanjenje zaliha	015	-4.414.235	-2.626.815
d) Ostala povećanja ili smanjenja radnog kapitala	016	1.623.089	8.634.857
II. Novac iz poslovanja (AOP 011+012)	017	-1.932.118	-26.539.623
4. Novčani izdaci za kamate	018	-4.204.257	-3.995.892
5. Plaćeni porez na dobit	019	0	0
A) NETO NOVČANI TOKOVI OD POSLOVNIH AKTIVNOSTI (AOP 017 do 019)	020	-6.136.375	-30.535.515
Novčani tokovi od investicijskih aktivnosti			
1. Novčani primici od prodaje dugotrajne materijalne i nematerijalne imovine	021	4.244.493	658.653
2. Novčani primici od prodaje financijskih instrumenata	022	0	0
3. Novčani primici od kamata	023	273.491	9.013
4. Novčani primici od dividendi	024	1.054.191	1.960.882
5. Novačani primici s osnove povrata danih zajmova i štednih uloga	025	34.584	39.000
6. Ostali novčani primici od investicijskih aktivnosti	026	0	0

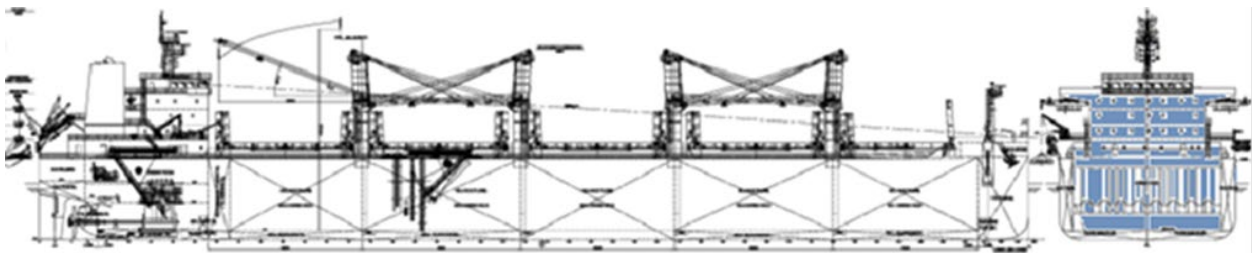
Naziv pozicije	AOP oznaka	Isto razdoblje prethodne godine	Tekuće razdoblje
1	2	3	4
III. Ukupno novčani primici od investicijskih aktivnosti (AOP 021 do 026)	027	5.606.759	2.667.548
1. Novčani izdaci za kupnju dugotrajne materijalne i nematerijalne imovine	028	-88.026	-2.704.258
2. Novčani izdaci za stjecanje financijskih instrumenata	029	0	0
3. Novačani izdaci s osnove danih zajmova i štednih uloga za razdoblje	030	0	0
4. Stjecanje ovisnog društva, umanjeno za stečeni novac	031	0	0
5. Ostali novčani izdaci od investicijskih aktivnosti	032	0	0
IV. Ukupno novčani izdaci od investicijskih aktivnosti (AOP 028 do 032)	033	-88.026	-2.704.258
B) NETO NOVČANI TOKOVI OD INVESTICIJSKIH AKTIVNOSTI (AOP 027+033)	034	5.518.733	-36.710
Novčani tokovi od financijskih aktivnosti			
1. Novčani primici od povećanja temeljnog (upisanog) kapitala	035	0	0
2. Novčani primici od izdavanja vlasničkih i dužničkih financijskih instrumenata	036	0	0
3. Novčani primici od glavnice kredita, pozajmica i drugih posudbi	037	2.202.980	40.500.000
4. Ostali novčani primici od financijskih aktivnosti	038	0	0
V. Ukupno novčani primici od financijskih aktivnosti (AOP 035 do 038)	039	2.202.980	40.500.000
1. Novčani izdaci za otplatu glavnice kredita, pozajmica i drugih posudbi i dužničkih financijskih instrumenata	040	-9.714.251	-11.004.533
2. Novčani izdaci za isplatu dividendi	041	0	0
3. Novčani izdaci za financijski najam	042	0	0
4. Novčani izdaci za otkup vlastitih dionica i smanjenje temeljnog (upisanog) kapitala	043	0	0
5. Ostali novčani izdaci od financijskih aktivnosti	044	0	0
VI. Ukupno novčani izdaci od financijskih aktivnosti (AOP 040 do 044)	045	-9.714.251	-11.004.533
C) NETO NOVČANI TOKOVI OD FINANCIJSKIH AKTIVNOSTI (AOP 039+045)	046	-7.511.271	29.495.467
1. Nerealizirane tečajne razlike po novcu i novčanim ekvivalentima	047	0	0
D) NETO POVEĆANJE ILI SMANJENJE NOVČANIH TOKOVA (AOP 020+034+046+047)	048	-8.128.913	-1.076.758
E) NOVAC I NOVČANI EKVIVALENTI NA POČETKU RAZDOBLJA	049	14.247.781	6.118.868
F) NOVAC I NOVČANI EKVIVALENTI NA KRAJU RAZDOBLJA (AOP 048+049)	050	6.118.868	5.042.110

Opis pozicije	AOP oznaka	Raspodjeljivo imateljima kapitala matice														Manjinski (nekontrolirajući) interes	Ukupno kapital i rezerve
		Temeljni (upisani) kapital	Kapitalne rezerve	Zakonske rezerve	Rezerve za vlastite dionice	Vlastite dionice i udjeli (odbitna stavka)	Statutarne rezerve	Ostale rezerve	Revalorizacijske rezerve	Fer vrijednost imovine raspoložive za prodaju	Učinkoviti dio zaštite novčanih tokova	Učinkoviti dio zaštite neto ulaganja u inozemstvo	Zadržana dobit / preneseni gubitak	Dobit / gubitak poslovne godine	Ukupno raspodjeljivo imateljima kapitala matice		
1	2	3	4	5	6	7	8	9	10	11	12	13	14	15	16 (3 do 6 - 7 + 8 do 15)	17	18 (16+17)
Prethodno razdoblje																	
1. Stanje na dan početka prethodne poslovne godine	01	418.656.000	0	681.675	9.004.339	9.004.339	0	0	-9.548.799	0	0	0	27.750.997	4.289.495	441.829.368	0	441.829.368
2. Promjene računovodstvenih politika	02	0	0	0	0	0	0	0	0	0	0	0	0	0	0	0	0
3. Ispravak pogreški	03	0	0	0	0	0	0	0	10.457.419	0	0	0	-10.457.419	0	0	0	0
4. Stanje na dan početka prethodne poslovne godine (prepravljeno) (AOP 01 do 03)	04	418.656.000	0	681.675	9.004.339	9.004.339	0	0	908.620	0	0	0	17.293.578	4.289.495	441.829.368	0	441.829.368
5. Dobit/gubitak razdoblja	05	0	0	0	0	0	0	0	0	0	0	0	0	-5.729.100	-5.729.100	0	-5.729.100
6. Tečajne razlike iz preračuna inozemnog poslovanja	06	0	0	0	0	0	0	0	0	0	0	0	0	0	0	0	0
7. Promjene revalorizacijskih rezervi dugotrajne materijalne i nematerijalne imovine	07	0	0	0	0	0	0	0	0	0	0	0	0	0	0	0	0
8. Dobitak ili gubitak s osnove naknadnog vrednovanja financijske imovine raspoložive za prodaju	08	0	0	0	0	0	0	0	0	0	0	0	0	0	0	0	0
9. Dobitak ili gubitak s osnove učinkovite zaštite novčanog toka	09	0	0	0	0	0	0	0	0	0	0	0	0	0	0	0	0
10. Dobitak ili gubitak s osnove učinkovite zaštite neto ulaganja u inozemstvu	10	0	0	0	0	0	0	0	0	0	0	0	0	0	0	0	0
11. Udio u ostaloj sveobuhvatnoj dobiti/gubitku društava povezanih sudjelujućim interesom	11	0	0	0	0	0	0	0	0	0	0	0	0	0	0	0	0
12. Aktuarski dobici/gubici po planovima definiranih primanja	12	0	0	0	0	0	0	0	0	0	0	0	0	0	0	0	0
13. Ostale ne vlasničke promjene kapitala	13	0	0	0	-848.650	-848.650	0	0	0	0	0	0	-304.375	0	-304.375	0	-304.375
14. Porez na transakcije priznate direktno u kapitalu	14	0	0	0	0	0	0	0	0	0	0	0	0	0	0	0	0
15. Povećanje/smanjenje temeljnog (upisanog) kapitala (osim reinvestiranjem dobiti i u postupku predstečajne nagodbe	15	0	0	0	0	0	0	0	0	0	0	0	0	0	0	0	0
16. Povećanje temeljnog (upisanog) kapitala reinvestiranjem dobiti	16	0	0	0	0	0	0	0	0	0	0	0	0	0	0	0	0
17. Povećanje temeljnog (upisanog) kapitala u postupku predstečajne nagodbe	17	0	0	0	0	0	0	0	0	0	0	0	0	0	0	0	0
18. Otkup vlastitih dionica/udjela	18	0	0	0	0	0	0	0	0	0	0	0	0	0	0	0	0
19. Isplata udjela u dobiti/dividende	19	0	0	0	0	0	0	0	0	0	0	0	0	0	0	0	0
20. Ostale raspodjele vlasnicima	20	0	0	0	0	0	0	0	0	0	0	0	0	0	0	0	0
21. Prijenos u pozicije rezervi po godišnjem rasporedu	21	0	0	214.475	0	0	0	0	0	0	0	0	4.075.020	-4.289.495	0	0	0
22. Povećanje rezervi u postupku predstečajne nagodbe	22	0	0	0	0	0	0	0	0	0	0	0	0	0	0	0	0
23. Stanje na zadnji dan izvještajnog razdoblja prethodne poslovne godine (04 do 22)	23	418.656.000	0	896.150	8.155.689	8.155.689	0	0	908.620	0	0	0	21.064.223	-5.729.100	435.795.893	0	435.795.893

Opis pozicije	AOP oznaka	Raspodjeljivo imateljima kapitala matice														Manjinski (nekontrolirajući) interes	Ukupno kapital i rezerve
		Temeljni (upisani) kapital	Kapitalne rezerve	Zakonske rezerve	Rezerve za vlastite dionice	Vlastite dionice i udjeli (odbitna stavka)	Statutarne rezerve	Ostale rezerve	Revalorizacijske rezerve	Fer vrijednost imovine raspoložive za prodaju	Učinkoviti dio zaštite novčanih tokova	Učinkoviti dio zaštite neto ulaganja u inozemstvo	Zadržana dobit / preneseni gubitak	Dobit / gubitak poslovne godine	Ukupno raspodjeljivo imateljima kapitala matice		
1	2	3	4	5	6	7	8	9	10	11	12	13	14	15	16 (3 do 6 - 7 + 8 do 15)	17	18 (16+17)
DODATAK IZVJEŠTAJU O PROMJENAMA KAPITALA (popunjava poduzetnik obveznik primjene MSFI-a)																	
I. OSTALA SVEOBUHvatNA DOBIT PRETHODNOG RAZDOBLJA, UMANJENO ZA POREZE (AOP 06 do 14)	24	0	0	0	-848.650	-848.650	0	0	0	0	0	0	-304.375	0	-304.375	0	-304.375
II. SVEOBUHvatNA DOBIT ILI GUBITAK PRETHODNOG RAZDOBLJA (AOP 05+24)	25	0	0	0	-848.650	-848.650	0	0	0	0	0	0	-304.375	-5.729.100	-6.033.475	0	-6.033.475
III. TRANSAKCIJE S VLASNICIMA PRETHODNOG RAZDOBLJA PRIZNATE DIREKTNO U KAPITALU (AOP 15 do 22)	26	0	0	214.475	0	0	0	0	0	0	0	0	4.075.020	-4.289.495	0	0	0
Tekuće razdoblje																	
1. Stanje na dan početka tekuće poslovne godine	27	418.656.000	0	896.150	8.155.689	8.155.689	0	0	908.620	0	0	0	21.064.223	-5.729.100	435.795.893	0	435.795.893
2. Promjene računovodstvenih politika	28	0	0	0	0	0	0	0	0	0	0	0	0	0	0	0	0
3. Ispravak pogreški	29	0	0	0	0	0	0	0	0	0	0	0	0	0	0	0	0
4. Stanje na dan početka tekuće poslovne godine (prepravljeno) (AOP 27 do 29)	30	418.656.000	0	896.150	8.155.689	8.155.689	0	0	908.620	0	0	0	21.064.223	-5.729.100	435.795.893	0	435.795.893
5. Dobit/gubitak razdoblja	31	0	0	0	0	0	0	0	0	0	0	0	0	-35.686.507	-35.686.507	0	-35.686.507
6. Tečajne razlike iz preračuna inozemnog poslovanja	32	0	0	0	0	0	0	0	0	0	0	0	0	0	0	0	0
7. Promjene revalorizacijskih rezervi dugotrajne materijalne i nematerijalne imovine	33	0	0	0	0	0	0	0	0	0	0	0	0	0	0	0	0
8. Dobitak ili gubitak s osnove naknadnog vrednovanja financijske imovine raspoložive za prodaju	34	0	0	0	0	0	0	0	0	0	0	0	0	0	0	0	0
9. Dobitak ili gubitak s osnove učinkovite zaštite novčanog toka	35	0	0	0	0	0	0	0	0	0	0	0	0	0	0	0	0
10. Dobitak ili gubitak s osnove učinkovite zaštite neto ulaganja u inozemstvu	36	0	0	0	0	0	0	0	0	0	0	0	0	0	0	0	0
11. Udio u ostaloj sveobuhvatnoj dobiti/gubitku društava povezanih sudjelujućim interesom	37	0	0	0	0	0	0	0	0	0	0	0	0	0	0	0	0
12. Aktuarski dobiti/gubici po planovima definiranih primanja	38	0	0	0	0	0	0	0	0	0	0	0	0	0	0	0	0
13. Ostale nevlasničke promjene kapitala	39	0	0	0	0	0	0	0	0	0	0	0	0	0	0	0	0
14. Porez na transakcije priznate direktno u kapitalu	40	0	0	0	0	0	0	0	0	0	0	0	0	0	0	0	0
15. Povećanje/smanjenje temeljnog (upisanog) kapitala (osim reinvestiranjem dobiti i u postupku predstečajne nagodbe)	41	0	0	0	0	0	0	0	0	0	0	0	0	0	0	0	0
16. Povećanje temeljnog (upisanog) kapitala reinvestiranjem dobiti	42	0	0	0	0	0	0	0	0	0	0	0	0	0	0	0	0
17. Povećanje temeljnog (upisanog) kapitala u postupku predstečajne nagodbe	43	0	0	0	0	0	0	0	0	0	0	0	0	0	0	0	0
18. Otkup vlastitih dionica/udjela	44	0	0	0	0	0	0	0	0	0	0	0	0	0	0	0	0
19. Isplata udjela u dobiti/dividende	45	0	0	0	0	0	0	0	0	0	0	0	0	0	0	0	0
20. Ostale raspodjele vlasnicima	46	0	0	0	0	0	0	0	0	0	0	0	1.797.861	0	1.797.861	0	1.797.861
21. Prijenos u pozicije rezervi po godišnjem rasporedu	47	0	0	0	0	0	0	0	0	0	0	0	-5.729.100	5.729.100	0	0	0
22. Povećanje rezervi u postupku predstečajne nagodbe	48	0	0	0	0	0	0	0	0	0	0	0	0	0	0	0	0
23. Stanje na zadnji dan izvještajnog razdoblja tekuće poslovne godine (AOP 30 do 48)	49	418.656.000	0	896.150	8.155.689	8.155.689	0	0	908.620	0	0	0	17.132.984	-35.686.507	401.907.247	0	401.907.247
DODATAK IZVJEŠTAJU O PROMJENAMA KAPITALA (popunjava poduzetnik obveznik primjene MSFI-a)																	
I. OSTALA SVEOBUHvatNA DOBIT TEKUĆEG RAZDOBLJA, UMANJENO ZA POREZE (AOP 32 do 40)	50	0	0	0	0	0	0	0	0	0	0	0	0	0	0	0	0
II. SVEOBUHvatNA DOBIT ILI GUBITAK TEKUĆEG RAZDOBLJA (AOP 31 + 50)	51	0	0	0	0	0	0	0	0	0	0	0	0	-35.686.507	-35.686.507	0	-35.686.507
III. TRANSAKCIJE S VLASNICIMA TEKUĆEG RAZDOBLJA PRIZNATE DIREKTNO U KAPITALU (AOP 41 do 48)	52	0	0	0	0	0	0	0	0	0	0	0	-3.931.239	5.729.100	1.797.861	0	1.797.861

ATLANTSKA PLOVIDBA D.D., DUBROVNIK

**Nekonsolidirani financijski izvještaji i Godišnje izvješće Društva
s izvješćem neovisnog revizora
31.12.2020. godine**



Dubrovnik, travanj 2021.

SADRŽAJ

	<i>Stranica</i>
Izvešće posloводства	I
Izjava o primjeni Kodeksa korporativnog upravljanja	IV
Odgovornost Izvršnih direktora za pripremu godišnjeg izvješća	VI
Izvešće neovisnog revizora	VII-IX
Nekonsolidirani Izveštaj o sveobuhvatnoj dobiti	1
Nekonsolidirani Izveštaj o finansijskom položaju	2
Nekonsolidirani Izveštaj o promjenama na vlasničkoj glavnici	3
Nekonsolidirani Izveštaj o novčanom toku	4
Bilješke uz nekonsolidirane finansijske izvještaje	5-49



IZVJEŠĆE POSLOVODSTVA ZA 2020. GODINU DIONIČARIMA ATLANTSKE PLOVIDBE D.D.

Pregled tržišta u 2020. godini

Pojavom nove vrste korona virusa u Kini, na samom kraju 2019. te njegovim postupnim širenjem na ostale dijelove svijeta, događaji u svijetu, a time i u svjetskom gospodarstvu i trgovini pokrenuli su se u nezapamćenom i neočekivanom smjeru.

Početak 2020. došlo je do uobičajenog sezonskog usporavanja kineskog gospodarstva pred početak proslave lunarne Nove godine. Istovremeno, stizale su vijesti o širenju nove vrste virusa te zatvaranju pojedinih dijelova Kine. Umjesto oporavka tržišta, koje je bilo očekivano nakon završetka novogodišnjih praznika u Kini, došlo je do zastoja gospodarske aktivnosti i značajnog smanjenja intenziteta prometa. Kako trgovina s Kinom čini 35-40% tržišta rasutih tereta, došlo je do daljnjeg pada vozarina. Zabilježene su najniže razine Baltic Dry Indexa od 2016. godine, a na tim razinama, s manjim varijacijama, ostao je sve do 5. mjeseca kad je započeo postupan oporavak. Tijekom tog razdoblja vozarine za Capesize brodove bile su ispod 3.000 USD na dan, a Baltic Capesize Index negativan, dok su vozarine za Panamax brodove bile ispod 4.000 USD na dan. Bilo je iznimno teško uposliti brodove na spot tržištu. U to se vrijeme pandemija počela širiti diljem svijeta te su brojne države proglasile lockdown i time značajno usporile svoje ekonomije. Posljedice su bile nesagledive i sve oči bile su uprte u vlade vodećih svjetskih ekonomija i pakete kojima su osigurale pomoć i ponovno pokretanje gospodarstva. Osim utjecaja na tržište, otežana putovanja, onemogućene smjene posade u većini svjetskih luka predstavljale su značajan izazov i za upravljanje flotom.

Oporavak tržišta započeo je u svibnju, a brzina oporavka za sve tri klase brodova kojima kompanija operira bila je manja nego za Capesize brodove, koji su prvi osjetili značajan oporavak na održive razine zbog porasta potražnje za željeznom rudačom u Kini, najvećim dijelom iz Australije i Brazila, pokretanog oporavkom kineske ekonomije. Porast vozarina za Capesize brodove s određenim se vremenskim pomakom prelio i na manje brodove, pa smo nakon polovice godine vidjeli i postupan porast vozarina za Panamaxe i Supramaxe, a nakon toga i Handymaxe. Taj se oporavak s određenim oscilacijama nastavio do kraja godine, te se nastavlja i početkom 2021. godine.

Tijekom prve polovice godine primijetili smo značajno smanjenje isporuka ugljena u sjevernu i zapadnu Europu, zbog čega su se promijenile i uobičajene rute naših brodova. U drugoj polovici godine Kina je uvela embargo na uvoz ugljena iz Australije, potaknuta prije svega političkim razlozima, ali i željom za zaštitom domaće proizvodnje. To je dovelo do čekanja na iskrcaj većeg broja brodova pred kineskim lukama. Krajem godine je na iskrcaj čekalo preko 6% ukupne svjetske tonaže brodova za rasuti teret, što se povoljno odrazilo na vozarine. Značajno je spomenuti i trgovinski sporazum potpisan krajem godine između Kine i Indonezije o isporuci ugljena, čime će se i nadalje smanjiti isporuke australskog ugljena za Kinu, te bolje uposliti manja tonaža pogodna za luke u Indoneziji.



Došlo je i do oporavka izvoza žitarica iz Sjeverne i Južne Amerike u Kinu, kako zbog popuštanja trgovinskog rata između SAD-a i Kine, tako i zbog oporavka uzgoja svinja u Kini i potražnje za sojom.

To se odrazilo i na prihode društva od vozarina, te su već u trećem kvartalu bili za trećinu veći od prosječno ostvarivanih prihoda u prvim dvama kvartalima, ali ipak gotovo 20% manji nego u istom razdoblju 2019. godine.

Novogradnje i financiranje

Tijekom 2020. godine zabilježen je zanemariv broj ugovora za gradnju novih brodova. Početkom godine došlo je do usporavanja isporuka zbog lockdowna u Kini i lošeg tržišta, ali u drugom su se dijelu godine isporuke normalizirale, te je knjiga narudžbi značajno smanjena i za brodove za prijevoz rasutog tereta došla je na rekordno niskih 6,2% postojeće svjetske flote. Jednim je dijelom to posljedica dugotrajno niskog ciklusa na tržištu, a s druge strane neizvjesnosti vezane uz smjer razvoja tehnologije nužne za osiguranje pogona broda, koji bi osigurao ostvarenje ciljeva prihvaćenih od strane IMO-a vezano za smanjenje ispuštanja CO2. Primjetan je i odmak dijela europskih financijskih institucija od financiranja novih projekata koji nemaju zelenu komponentu, što također utječe na mogućnost zaključenja ugovora o gradnji brodova. S druge strane, kineske financijske institucije nude povoljne uvjete za gradnju brodova u kineskim brodogradilištima kako bi održali domaću proizvodnju. Sve je to dovelo do značajnog pada cijena brodova, pa je tako u zadnjem kvartalu cijena Tier III Kamsarmaxa bila oko 26.5 milijuna USD, uz osigurano financiranje.

Zbog lockdowna u zemljama indijskog potkontinenta došlo je do zastoja u scrapiranju brodova i padu cijena čelika iz recikliranja. Uslijed normalizacije došlo je i do oporavka cijena i aktivnosti, te je ukupna tonaža brodova prodanih u rezalište u 2020. godini, za 85% veća od one 2019. Ipak, ukupna reciklirana tonaža u 2020. nije dosegla očekivane vrijednosti.

Urušavanje vozarina za sve veličine brodova imalo je za posljedicu značajno smanjenje aktivnosti na second hand tržištu i vrijednostima brodova. Ovakva situacija donijela je značajne izazove pri održavanju potrebnih kolaterala za postojeću zaduženost, te u značajnoj mjeri otežala refinanciranje postojećih zaduženja na koje smo se fokusirali kako bi povećali učinkovitost i smanjili troškove financiranja. Obzirom na povlačenje banaka iz brodarstva i postojeću zaduženost, naše aktivnosti bile su usredotočene na dalekoistočne leasing kuće. U iznimno teškom tržištu, obilježenom niskim vozarinama, padom vrijednosti second hand brodova i rastu svih vrsta rizika povezanim sa našim redovnim poslovanjem, u 2020. uspjeli smo refinancirati 4 broda, te dogovoriti refinanciranje još dvaju brodova u siječnju 2021. Ovaj će se trend nastaviti i u nadolazećem razdoblju, prije svega u prvoj polovici 2021., kako bismo u potpunosti restrukturirali svoje financijsko zaduženje i povećali otpornost kompanije na krizne tržišne situacije. Službe društva prate i analiziraju kretanje indexa i vozarina, vrijednosti polovnih brodova, te predviđanja brokera i analitičara, te se relevantne odluke donose na temelju tih informacija.

Više detalja o izloženosti kompanije rizicima navedeno je u Bilješci 29 ovoga izvještaja.



Ovisna društva

Naša ovisna društva u zahtjevnom tržišnom okruženju polučila su rezultate sukladno očekivanjima i planskim veličinama.

Laus CC u 2020. godini nije osjetio značajniji utjecaj uslijed krize izazvane korona virusom i većinu proizvoda iz svog portfelja nadogradili su novim rješenjima i tehnologijama. Osjetan je pozitivan trend koji je započeo 2019., te je zamjetno značajno povećanje prihoda. Ovo je grana industrije u kojoj očekujemo iznadprosječan rast i politika društva je daljnje jačanje i razvijanje kompanije.

Poslovanje Atlant Agentu u potpunosti je vezano uz poslovanje cruise kompanija koje su uslijed pandemijskih efekata doživjele potpuni zastoj poslovanja. Brodovi za kružna putovanja u najvećoj mjeri usiderni su u svjetskim lukama i čekaju okončanje krize. Posljedično tome i kod Atlant agenta došlo je do značajnog pada prihoda, ali je usprkos svemu zadržano pozitivno poslovanje.

Slični tržišni uvjeti negativno su utjecali na još jednu kompaniju u našem većinskom vlasništvu, Atlant putničku agenciju, koja je uz pomoć potpora države bez nekih značajnijih gubitaka zaključila 2020 godinu. Uz smanjene troškove i racionalizaciju poslovanja, očekivanja od sezone 2021 ipak su na višim razinama kada očekujemo i djelomični oporavak i normalizaciju turističkog tržišta.

Adriatic Global Brokers, najmlađa kompanija u našoj Grupi utjecaje pandemije nije osjetila u mjeri u kojoj se to dogodilo većini drugih kompanija. Stabilna baza klijenata omogućila im je zadržavanje tržišnog udjela i pretpostavki za daljnji rast u nadolazećim godinama.

Izvršni direktor
Vicenco Jerković

Izvršni direktor

Edo Taslaman

27. travnja 2021. godine

Glavni izvršni direktor

Marko Domijan

Atlantska plovidba d.d., Dubrovnik

Dr. Ante Starčevića 24

20 000 Dubrovnik

**IZJAVA O PRIMJENI KODEKSA KORPORATIVNOG UPRAVLJANJA**

Temeljem članka 272. p. Zakona o trgovačkim društvima, (dalje u tekstu ZTD) i članka 22. Zakona o računovodstvu, Izvršni direktori društva **Atlantska plovidba d.d., Dubrovnik, Dr. Ante Starčevića 24** (dalje u tekstu Društvo), dana 08. ožujka 2021. godine donose sljedeću

IZJAVU**o primjeni Kodeksa korporativnog upravljanja**

1. Društvo dobrovoljno primjenjuje Kodeks korporativnog upravljanja kojeg je Društvo objavilo na mrežnim stranicama Hrvatske agencije za nadzor financijskih usluga (HANFA), Zagrebačke burze d.d. i na mrežnoj stranici Društva.
2. U 2020. poslovnoj godini Društvo je pratilo i primjenjivalo preporuke utvrđene Kodeksom, objavljujući sve informacije čija je objava predviđena pozitivnim propisima, te informacije koje su u interesu dioničara društva. Društvo ne odstupa od Kodeksa korporativnog upravljanja.
3. U skladu za zahtjevom Kodeksa, a sukladno odredbama Zakona o trgovačkim društvima, Upravni odbor provodi unutarnji nadzor Društva redovitim kontrolama predloženih izvješća. Članovima Upravnog odbora redovito se dostavljaju detaljne informacije o upravljanju i radu Društva. Na sjednicama Upravnog odbora raspravlja se i odlučuje o svim pitanjima iz nadležnosti tog tijela propisane ZTD-om i Statutom Društva. Izvješće Upravnog odbora o obavljenom nadzoru vođenja poslova dio je Godišnjeg izvješća Društva koje se podnosi Glavnoj skupštini. Izvršni direktori dužni su pratiti da Društvo vodi poslovne i druge knjige i poslovnu dokumentaciju, sastavlja knjigovodstvene dokumente, realno procjenjuje imovinu i obveze, sastavlja financijska i druga izvješća u skladu s računovodstvenim propisima i standardima i važećim zakonima i propisima.
4. Deset najvećih dioničara sa stanjem na dan 31. prosinca 2020.g.

<i>R. br.</i>	<i>Dioničari</i>	<i>Učešće u %</i>
1.	<i>BILBIJA IGOR</i>	<i>11,15</i>
2.	<i>CERP / REPUBLIKA HRVATSKA</i>	<i>10,00</i>
3.	<i>VLADOVIĆ-RELJA DUŠKO</i>	<i>4,04</i>
4.	<i>USKOKOVIĆ ŽELIMIR</i>	<i>3,71</i>
5.	<i>LONZA VLAHO</i>	<i>3,49</i>
6.	<i>ZAGREBAČKA BANKA d.d. – Zbirni skrbnički račun – Domaća pravna osoba</i>	<i>2,72</i>
7.	<i>ŠMOK DAMIR</i>	<i>2,37</i>
8.	<i>OTP BANKA D.D. /ZBIRNI CUSTODY RAČUN</i>	<i>2,24</i>
9.	<i>JERKOVIĆ HRVOJE</i>	<i>1,79</i>
10.	<i>ADDIKO BANK d.d. / SZAIF d.d.</i>	<i>1,66</i>
	<i>UKUPNO</i>	<i>43,18</i>



U skladu sa Statutom Društva, pravo glasa dioničara nije ograničeno na određeni postotak ili broj glasova. Svaka redovna dionica daje pravo na jedan glas na Glavnoj skupštini.

Prava i obveze Društva koja proizlaze iz stjecanja vlastitih dionica ostvaruju se u skladu s odredbama ZTD-a.

5. Izvršni direktori Društva su:

- Marko Domijan, glavni izvršni direktor
- Edo Taslaman, izvršni direktor
- Vicenco Jerković, izvršni direktor

Mandat izvršnih direktora obuhvaća razdoblje od 1.12.2019. do 1.12.2025.

Izvršni direktori vodi poslove Društva sukladno Statutu Društva i zakonskim propisima.

Izvršne direktore Društva imenuje i opoziva Upravni odbor sukladno Statutu Društva i ZTD-u, koji je sastavljen od sljedećih članova:

- Igor Bilbija, predsjednik upravnog odbora.
- Pero Kulaš, zamjenik predsjednika
- Marko Domijan, član

Mandat članova Upravnog odbora obuhvaća razdoblje od 1.12.2019. do 1.12.2025.

Sukladno odredbama čl.250.a st 4. i 272.p ZTD-a, ova Izjava je poseban odjeljak i sastavni dio godišnjeg izvješća o stanju Društva za 2020. godinu.

Sukladno Zakonu o računovodstvu Republike Hrvatske (NN 78/15, 134/15, 120/16, 116/18, 42/20, 47/20), Izvršni direktori Atlantske plovidbe d.d. (Društvo) dužni su pobrinuti se da za svaku financijsku godinu budu sastavljeni nekonsolidirani financijski izvještaji u skladu s Međunarodnim standardima financijskog izvještavanja koje je usvojila Europska unija („MSFI“), koji pružaju istinit i fer pregled stanja u Društvu, kao i rezultate poslovanja za svako prezentirano razdoblje.

Nakon provedbe odgovarajućeg istraživanja, Izvršni direktori opravdano očekuju da će Društvo u dogledno vrijeme raspolagati odgovarajućim resursima, te stoga i dalje usvaja načelo vremenske neograničenosti poslovanja pri sastavljanju godišnjih financijskih izvještaja.

Odgovornosti Izvršnih direktora pri izradi godišnjih nekonsolidiranih financijskih izvještaja obuhvaćaju sljedeće:

- odabir i dosljednu primjenu odgovarajućih računovodstvenih politika
- davanje opravdanih i razboritih prosudbi i procjena
- postupanje u skladu s važećim računovodstvenim standardima, uz objavu i obrazloženje svih materijalno značajnih odstupanja u financijskim izvještajima i
- sastavljanje godišnjih nekonsolidiranih financijskih izvještaja pod pretpostavkom vremenske neograničenosti poslovanja, osim ako pretpostavka da će Društvo nastaviti poslovanje nije primjerena.


Izvršni direktori odgovorni su za vođenje odgovarajućih računovodstvenih evidencija, koje u svakom trenutku s opravdanom točnošću prikazuju financijski položaj Društva. Također, Izvršni direktori dužni su pobrinuti se da financijski izvještaji budu u skladu sa Zakonom o računovodstvu (NN 78/15, 134/15, 120/16, 116/18, 42/20, 47/20).

Pored toga, Izvršni direktori odgovorni su za čuvanje imovine Društva, te za poduzimanje opravdanih koraka za sprječavanje i otkrivanje prijevare i drugih nepravilnosti.

Za i u ime Izvršnih direktora, 27. travnja 2021. godine.

Izvršni direktor
Vicenco Jerković

Izvršni direktor
Edo Taslaman



Glavni izvršni direktor
Marko Domijan



Atlantska plovidba d.d., Dubrovnik

Dr. Ante Starčevića 24

20 000 Dubrovnik

27. travnja 2021. godine

IZVJEŠĆE NEOVISNOG REVIZORA

Dioničarima društva Atlantska plovidba d.d., Dubrovnik

Izvešće o reviziji financijskih izvještaja

Mišljenje

Obavili smo reviziju nekonsolidiranih financijskih izvještaja društva Atlantska plovidba d.d. („Društvo“), koji obuhvaćaju nekonsolidirani izvještaj o financijskom položaju na dan 31. prosinca 2020. godine, nekonsolidirani izvještaj o sveobuhvatnoj dobiti, nekonsolidirani izvještaj o promjenama vlasničke glavnice i nekonsolidirani izvještaj o novčanim tokovima za tada završenu godinu te bilješke uz nekonsolidirane financijske izvještaje, uključujući i sažetak značajnih računovodstvenih politika („financijski izvještaji“).

Prema našem mišljenju, priloženi financijski izvještaji fer prezentiraju, u svim značajnim odrednicama, nekonsolidirani financijski položaj Društva na dan 31. prosinca 2020. godine i njegovu nekonsolidiranu financijsku uspješnost te njegove nekonsolidirane novčane tokove za tada završenu godinu u skladu s Međunarodnim standardima financijskog izvještavanja koje je usvojila Europska unija („MSFI“).

Osnova za mišljenje

Obavili smo našu reviziju u skladu sa Zakonom o reviziji i Međunarodnim revizijskim standardima („MRevS“). Naše odgovornosti prema tim standardima su detaljnije opisane u našem izvješću neovisnog revizora u odjeljku *Odgovornosti revizora za reviziju financijskih izvještaja*. Neovisni smo od Društva u skladu s Kodeksom etike za profesionalne računovođe („IESBA Kodeks“) i ispunili smo naše etičke odgovornosti u skladu s IESBA Kodeksom. Vjerujemo da su revizijski dokazi koje smo pribavili dostatni i primjereni da osiguraju osnovu za naše mišljenje.

Isticanje pitanja

Skrećemo pozornost na bilješku 2 *Izjava o usklađenosti* uz priložene financijske izvještaje, koja navodi kako konsolidirani financijski izvještaji Društva, koji obuhvaćaju Društvo i njegova ovisna društva („Grupa Atlantska plovidba d.d.“) su sastavljeni u skladu s MSFI-jem i objavljeni dana 27. travnja 2021. godine. Zbog boljeg razumijevanja Grupe Atlantska plovidba d.d. u cjelini, korisnici trebaju čitati konsolidirane financijske izvještaje povezano s priloženim financijskim izvještajima. Naše mišljenje nije modificirano u vezi s tim pitanjem.

Ključna revizijska pitanja

Ključna revizijska pitanja su ona pitanja koja su bila, po našoj profesionalnoj prosudbi, od najveće važnosti za našu reviziju financijskih izvještaja tekućeg razdoblja. Tim pitanjima smo se bavili u kontekstu naše revizije financijskih izvještaja kao cjeline i pri formiranju našeg mišljenja o njima, i mi ne dajemo zasebno mišljenje o tim pitanjima.

Društvo upisano u sudski registar Trgovačkog suda u Zagrebu: MBS 030022053; uplaćen temeljni kapital: 44.900,00 kuna; direktori društva: Marina Tonžetić, Dražen Nimčević i Domagoj Vuković; poslovna banka: Privredna banka Zagreb d.d., Radnička cesta 50, 10 000 Zagreb, ž. račun: 2340009–1110098294; SWIFT Code: PBZGHR2X IBAN: HR3823400091110098294.

Deloitte se odnosi na Deloitte Touche Tohmatsu Limited, skraćeno DTTL, i mrežu njegovih članova i s njima povezanih subjekata (zajednički „organizacija Deloitte“). DTTL („Deloitte Global“) i svaki njegov član i njegovi povezani subjekti su pravno odvojeni i samostalni subjekti, koji se ne mogu međusobno obvezati na određene radnje u odnosu na treće strane. DTTL i svi njegovi povezani subjekti odgovorni su isključivo za vlastita, a ne međusobna, djela i propuste. Usluge klijentima ne pruža DTTL. Detaljan opis DTTL-a i njegovih članova možete pronaći na adresi www.deloitte.com/hr/o-nama.

IZVJEŠĆE NEOVISNOG REVIZORA (nastavak)

Izvešće o reviziji financijskih izvještaja (nastavak)

Ključna revizijska pitanja (nastavak)

Ključno revizijsko pitanje	Udjeli u povezanim društvima
	<p><i>Za računovodstvene politike vezane uz identificirano ključno revizijsko pitanje pogledati bilješku 2 h) i 2 k) a za dodatne informacije pogledati bilješku 13 uz financijske izvještaje.</i></p> <p>Osnovna djelatnost Društva proizlazi iz upravljanja djelatnošću najмова brodova i posade kroz poslovne odnose s povezanim društvima, čija je knjigovodstvena vrijednost na dan 31. prosinca 2020. godine iznosila 348.456 tisuća kuna (31. prosinca 2019. godine: 422.124 tisuće kuna).</p> <p>Sukladno Međunarodnom računovodstvenom standardu 36 "Umanjenje vrijednosti imovine", na kraju svakog izvještajnog razdoblja, Uprava je dužna procijeniti postoje li pokazatelji za umanjeње vrijednosti imovine, odnosno je li knjigovodstvena vrijednost imovine veća od njene nadoknadive vrijednosti. Ukoliko postoje pokazatelji za umanjeње vrijednosti imovine, potrebno je izračunati nadoknadivi iznos imovine.</p> <p>Gubitak od umanjeња vrijednosti imovine potrebno je priznati u izvještaju o sveobuhvatnoj dobiti kada je knjigovodstvena vrijednost imovine veća od nadoknadive vrijednosti imovine.</p> <p>S obzirom da su povezana društva osnovana kao društva s posebnom namjenom („Special Purpose Vehicles) i sadrže isključivo brodove kojima upravlja Atlantska Plovidba d.d., razmatrali smo nadoknadivost udjela kroz povrativost imovine povezanih društava. Uprava je pripremila izračune novčanih tijekova navedene imovine, te na temelju pripremljenih procjena, je zaključila kako je nadoknadiva vrijednost imovine veća od knjigovodstvene vrijednosti.</p> <p>Uprava je pripremila izračune umanjeња vrijednosti temeljene na diskontiranim novčanim tijekovima za sve brodove unutar flote, prilikom sastavljanja financijskih izvještaja na kraju godine. Izračuni se temelje na procijenjenim nadoknadivim iznosima, po jedinicama koje stvaraju novac, koji su definirani kao fer vrijednost umanjena za procijenjene troškove prodaje ili vrijednost u uporabi, ovisno što je veće.</p> <p>Osnovne pretpostavke za procjenu vrijednosti brodova odnose se na očekivane dugoročne vozarine po brodarskim ugovorima na vrijeme (eng. time charter) i brodarskim ugovorima na putovanja (eng. voyage charter) kao i ponderiranoj prosječnoj cijeni kapitala (eng. Weighted Average Cost of Capital - WACC).</p> <p>Za potrebe procjene ključne pretpostavke se utvrđuju prema prosjeku izvedenom iz dostupnih procjena vrijednosti neovisnih pomorskih agenata.</p>
Kako smo pristupili ključnom revizijskom pitanju tijekom naše revizije	
	<p>Revizijski postupci koje smo primijenili na povrativost udjela se temelje na postupcima vezanim uz procjenu vrijednosti imovine iskazane u financijskim izvještajima pojedinih društava, te obuhvaćaju sljedeće postupke:</p> <ul style="list-style-type: none">• pregledavanje modela procjene vrijednosti u uporabi koji je izradila Uprava, uključujući osvrt na metodologiju procjene vrijednosti i propitivanje realnosti i opravdanosti glavnih pretpostavki i ulaznih varijabli rukovodeći se našim poznavanjem samog poslovanja i sektora i oslanjajući se na dostupne dokazne podloge kao što su planovi troškova i prognoze te podaci zapaženi na tržištu, koji se odnose na buduće vozarine, kamatne stope i ostale osnovne pretpostavke. Nadalje, proučili smo ugovorne obveze sadržane u ugovorima;• pregledavanje glavnih pretpostavki Uprave, uključujući način sagledavanja cijena kroz kraći i dulji rok, dnevne operativne troškove poslovanja, ponderiranu prosječnu cijenu kapitala, vijek uporabe, ostatak vrijednosti te makroekonomske pretpostavke;• provjeru, putem testiranja na osnovi uzorka, priljeva i odljeva novca u izračunu vrijednosti u uporabi;• provjeru izračuna fer vrijednosti brodova umanjene za troškove prodaje i rezidualne vrijednosti, što je uključilo usporedbu knjigovodstvenih vrijednosti brodova s dostupnim procjenama vanjskih neovisnih brodarskih posrednika;• provjeru procjene vijeka uporabe i ostatka vrijednosti koji su primijenjeni od strane Uprave.

IZVJEŠĆE NEOVISNOG REVIZORA (nastavak)

Izvešće o reviziji financijskih izvještaja (nastavak)

Ostale informacije

Uprava je odgovorna za ostale informacije. Ostale informacije sadrže informacije uključene u Godišnje izvješće, ali ne uključuju financijske izvještaje i naše izvješće neovisnog revizora o njima.

Naše mišljenje o financijskim izvještajima ne obuhvaća ostale informacije.

U vezi s našom revizijom financijskih izvještaja, naša je odgovornost pročitati ostale informacije i, u provođenju toga, razmotriti jesu li ostale informacije značajno proturječne financijskim izvještajima ili našim saznanjima stečenim u reviziji ili se drugačije čini da su značajno pogrešno prikazane. U pogledu Izvešća posloводства Društva i Izjave o primjeni kodeksa korporativnog upravljanja, koje je uključeno u Godišnje izvješće, obavili smo i postupke propisane Zakonom o računovodstvu. Ti postupci uključuju provjeru uključuju li Izvešće posloводства i Izjava o primjeni kodeksa korporativnog upravljanja potrebne objave navedene u članku/člancima 21. i 22. Zakona o računovodstvu te sadrži li Izjava o primjeni kodeksa korporativnog upravljanja informacije navedene u članku 22. Zakona o računovodstvu.

Temeljem provedenih postupaka tijekom naše revizije, u mjeri u kojoj smo bili u mogućnost to procijeniti, izvještavamo sljedeće:

1. Informacije uključene u ostale informacije u skladu su, u svim značajnim odrednicama, s priloženim financijskim izvještajima.
2. Izvešće posloводства pripremljeno je, u svim značajnim odrednicama, u skladu sa člankom 21. Zakona o računovodstvu.
3. Izjava o primjeni kodeksa korporativnog upravljanja pripremljena je, u svim značajnim odrednicama, u skladu s člankom 22. stavkom 1. točkama 3. i 4. Zakona o računovodstvu te uključuje informacije iz članka 22. stavka 1. točaka 2., 5., 6. i 7.

Na temelju poznavanja i razumijevanja poslovanja Društva i njegova okruženja stečenog u okviru revizije financijskih izvještaja, nismo ustanovili značajne pogrešne prikaze u ostalim informacijama.

Odgovornosti Uprave i onih koji su zaduženi za upravljanje za financijske izvještaje

Uprava je odgovorna za sastavljanje i fer prikaz financijskih izvještaja u skladu s MSFI-jevima, i za one interne kontrole za koje Uprava odredi da su potrebne za omogućavanje sastavljanja financijskih izvještaja koji su bez značajnog pogrešnog prikaza uslijed prijevare ili pogreške.

U sastavljanju financijskih izvještaja, Uprava je odgovorna za procjenjivanje sposobnosti Društva da nastavi s vremenski neograničenim poslovanjem, objavljivanje, ako je primjenjivo, pitanja povezanih s vremenski neograničenim poslovanjem i korištenjem računovodstvene osnove utemeljene na vremenskoj neograničenosti poslovanja, osim ako Uprava ili namjerava likvidirati Društva ili prekinuti poslovanje ili nema realne alternative nego da to učini.

Oni koji su zaduženi za upravljanje su odgovorni za nadziranje procesa financijskog izvještavanja kojeg je ustanovilo Društva.

IZVJEŠĆE NEOVISNOG REVIZORA (nastavak)

Izvešće o reviziji financijskih izvještaja (nastavak)

Odgovornosti revizora za reviziju financijskih izvještaja

Naši ciljevi su steći razumno uvjerenje o tome jesu li financijski izvještaji kao cjelina bez značajnog pogrešnog prikaza uslijed prijevare ili pogreške i izdati izvješće neovisnog revizora koje uključuje naše mišljenje. Razumno uvjerenje je visoka razina uvjerenja, ali nije garancija da će revizija obavljena u skladu s MRevS-ima uvijek otkriti značajno pogrešno prikazivanje kada ono postoji. Pogrešni prikazi mogu nastati uslijed prijevare ili pogreške i smatraju se značajni ako se razumno može očekivati da, pojedinačno ili skupno, utječu na ekonomske odluke korisnika donijete na osnovi tih financijskih izvještaja.

Kao sastavni dio revizije u skladu s MRevS-ima, stvaramo profesionalne prosudbe i održavamo profesionalni skepticizam tijekom revizije. Mi također:

- Prepoznamo i procjenjujemo rizike značajnog pogrešnog prikaza financijskih izvještaja, zbog prijevare ili pogreške, oblikujemo i obavljamo revizijske postupke kao reakciju na te rizike i pribavljamo revizijske dokaze koji su dostatni i primjereni da osiguraju osnovu za naše mišljenje. Rizik neotkrivanja značajnog pogrešnog prikaza nastalog uslijed prijevare je veći od rizika nastalog uslijed pogreške, jer prijevare može uključiti tajne sporazume, krivotvorenje, namjerno ispuštanje, pogrešno prikazivanje ili zaobilazanje internih kontrola.
- Stječemo razumijevanje internih kontrola relevantnih za reviziju kako bismo oblikovali revizijske postupke koji su primjereni u danim okolnostima, ali ne i za svrhu izražavanja mišljenja o učinkovitosti internih kontrola Društva.
- Ocjenjujemo primjerenost korištenih računovodstvenih politika i razumnost računovodstvenih procjena i povezanih objava koje je stvorila Uprava.
- Zaključujemo o primjerenosti korištene računovodstvene osnove utemeljene na vremenskoj neograničenosti poslovanja koju koristi Uprava i, temeljeno na pribavljenim revizijskim dokazima, zaključujemo o tome postoji li značajna neizvjesnost u vezi s događajima ili okolnostima koji mogu stvarati značajnu sumnju u sposobnost Društva da nastavi s vremenski neograničenim poslovanjem. Ako zaključimo da postoji značajna neizvjesnost, od nas se zahtijeva da skrenemo pozornost u našem izvješću neovisnog revizora na povezane objave u financijskim izvještajima ili, ako takve objave nisu odgovarajuće, da modificiramo naše mišljenje. Naši zaključci se temelje na revizijskim dokazima pribavljenim sve do datuma našeg izvješća neovisnog revizora. Međutim, budući događaji ili uvjeti mogu uzrokovati da Društvo prekine s nastavljanjem poslovanja po vremenski neograničenoj osnovi.
- Ocjenjujemo cjelokupnu prezentaciju, strukturu i sadržaj financijskih izvještaja, uključujući i objave, kao i odražavaju li financijski izvještaji transakcije i događaje na kojima su zasnovani na način kojim se postiže fer prezentacija.

Mi komuniciramo s onima koji su zaduženi za upravljanje u vezi s, između ostalih pitanja, planiranim djelokrugom i vremenskim rasporedom revizije i važnim revizijskim nalazima, uključujući i onima u vezi sa značajnim nedostacima u internim kontrolama koji su otkriveni tijekom naše revizije.

Mi također dajemo izjavu onima koji su zaduženi za upravljanje da smo postupili u skladu s relevantnim etičkim zahtjevima u vezi s neovisnošću i da ćemo komunicirati s njima o svim odnosima i drugim pitanjima za koja se može razumno smatrati da utječu na našu neovisnost, kao i, gdje je primjenjivo, o povezanim zaštitama.

Između pitanja o kojima se komunicira s onima koji su zaduženi za upravljanje, mi određujemo ona pitanja koja su od najveće važnosti u reviziji financijskih izvještaja tekućeg razdoblja i stoga su ključna revizijska pitanja. Mi opisujemo ta pitanja u našem izvješću neovisnog revizora, osim ako zakon ili regulativa sprječava javno objavljivanje pitanja ili kada odlučimo, u iznimno rijetkim okolnostima, da pitanje ne treba priopćiti u našem izvješću neovisnog revizora jer se razumno može očekivati da bi negativne posljedice priopćavanja nadmašile dobrobiti javnog interesa od takvog priopćavanja.

IZVJEŠĆE NEOVISNOG REVIZORA (nastavak)

Izvešće o reviziji financijskih izvještaja (nastavak)

Ostale obveze izvještavanja propisane Uredbom EU br. 537/2014 Europskog parlamenta i Vijeća i Zakonom o reviziji

Glavna skupština Društva nas je imenovala revizorom Društva 14. kolovoza 2020. godine za potrebe revizije priloženih financijskih izvještaja. Naš neprekinuti angažman traje ukupno 3 godine te se odnosi na razdoblje 1. siječnja 2018. do 31. prosinca 2020. godine.

Potvrđujemo sljedeće:

- naše revizorsko mišljenje o priloženim financijskim izvještajima dosljedno je s dodatnim izvješćem izdanim revizorskom odboru Društva 27. travnja 2021. godine, u skladu s člankom 11. Uredbe (EU) br. 537/2014 Europskog parlamenta i Vijeća;
- prilikom obavljanja revizije nisu pružane nedozvoljene nerevizijske usluge iz članka 5. stavka 1. Uredbe (EU) br. 537/2014 Europskog parlamenta i Vijeća.

Društvu i društvima pod njegovom kontrolom nismo, uz usluge zakonske revizije, pružili druge usluge, osim onih usluga koje su objavljene u Godišnjem izvješću.

Partner odgovoran za angažman revizije na temelju koje je sastavljeno ovo izvješće neovisnog revizora je Marina Tonžetić.



Marina Tonžetić

Direktor i Ovlašteni revizor

27. travnja 2021. godine



Deloitte d.o.o.
Radnička cesta 80
10 000 Zagreb
Republika Hrvatska

Nekonsolidirani izvještaj o sveobuhvatnoj dobiti
za godinu koja je završila 31. prosinca 2020. godine

(Svi iznosi izraženi su u tisućama kuna)

	Bilješka	2019.	2020.
Prihodi od prodaje	3	314.871	247.036
Ostali prihodi iz poslovanja	4	19.369	32.814
Ukupni poslovni prihodi		334.240	279.850
Materijalni troškovi	5	(299.036)	(270.618)
Trošak amortizacije	10,11	(9.896)	(8.998)
Naknade osoblju	6	(13.625)	(12.278)
Ostali troškovi iz poslovanja	7	(14.183)	(23.889)
Ukupni troškovi iz poslovanja		(336.740)	(315.783)
Gubitak iz poslovanja		(2.500)	(35.933)
Neto financijski (rashodi) / prihodi	8	(3.229)	246
Gubitak prije oporezivanja		(5.729)	(35.687)
Porez na dobit	9	-	-
Gubitak za godinu		(5.729)	(35.687)
Dobit/gubitak s osnove ponovnog vrednovanja financijske imovine raspoložive za prodaju		-	-
Ostali sveobuhvatni (gubitak)/dobitak za razdoblje		-	-
Ukupni sveobuhvatni gubitak za razdoblje		(5.729)	(35.687)

Bilješke koje slijede čine sastavni dio ovih nekonsolidiranih financijskih izvještaja.

Nekonsolidirani izvještaj o financijskom položaju
za godinu koja je završila 31. prosinca 2020. godine

(Svi iznosi izraženi su u tisućama kuna)

IMOVINA	Bilješka	31.12.2019	31.12.2020.
Dugotrajna imovina			
Nekretnine, postrojenja i oprema	10	59.861	54.579
Ulaganje u nekretnine	11	41.231	39.759
Materijalna imovina u pripremi	12	-	27
Ulaganja u ovisna društva i ostala ulaganja	13	429.925	365.669
		531.017	460.034
Kratkotrajna imovina			
Zalihe	14	9.842	5.081
Imovina namijenjena prodaji	15	10.517	10.444
Proizvodnja u tijeku	16	8.030	15.490
Kratkotrajna financijska imovina	17	153	114
Potraživanja i ostala imovina	18	16.807	43.116
Novac i novčani ekvivalenti	20	6.119	5.042
Plaćeni troškovi budućeg razdoblja	19	439	1.594
		51.907	80.881
UKUPNO IMOVINA		582.924	540.915
Glavnica			
Dionički kapital	21	418.656	418.656
Trezorske dionice		(8.155)	(8.155)
Ostale rezerve	21	9.960	9.960
Gubitak razdoblja		(5.729)	(35.687)
Zadržana dobit		21.064	17.133
		435.796	401.907
Dugoročne obveze			
Obveze po kreditima	22	35.930	61.287
		35.930	61.287
Kratkoročne obveze			
Kratkoročni krediti tekuće dospjeće dugoročnih kredita	22	37.183	29.116
Dobavljači i ostale obveze	23	64.640	39.484
		101.823	68.600
Odgođeno plaćanje troškova i prihod budućeg razdoblja	24	9.375	9.121
Ukupno obveze		147.128	139.008
UKUPNO GLAVNICA I OBVEZE		582.924	540.915

Bilješke koje slijede čine sastavni dio ovih nekonsolidiranih financijskih izvještaja.

Izveštaj o promjenama na vlasničkoj glavnici
 Za godinu koja je završila 31. prosinca 2020. godine

(Svi iznosi izraženi su u tisućama kuna)

	Dionički kapital	Trezorske dionice	Ostale Rezerve	Zadržana dobit / (gubitak)	Ukupno
Na dan 31. prosinca 2018. godine	418.656	(9.004)	10.595	21.583	441.830
Gubitak za godinu	-	-	-	(5.729)	(5.729)
Isplata sa temelja dionica	-	849	(849)	(305)	(305)
Zakonske rezerve	-	-	214	-	214
Prijenos po godišnjem rasporedu	-	-	-	(214)	(214)
Na dan 31. prosinca 2019. godine	418.656	(8.155)	9.960	15.335	435.796
Gubitak za godinu	-	-	-	(35.687)	(35.687)
Ostalo povećanje zadržane dobiti (neisplaćena dividenda)	-	-	-	1.798	1.798
Na dan 31. prosinca 2020. godine	418.656	(8.155)	9.960	(18.554)	401.907 -
Zakonske rezerve	-	-	-	-	-
Prijenos po godišnjem rasporedu	-	-	-	-	-
Na dan 31. prosinca 2020. godine	418.656	(8.155)	9.960	(18.554)	401.907

Bilješke koje slijede čine sastavni dio ovih nekonsolidiranih financijskih izvještaja.

Izvještaj o novčanom toku
za godinu koja je završila 31. prosinca 2020. godine

(Svi iznosi izraženi su u tisućama kuna)

	Bilješka	2019.	2020.
Poslovne aktivnosti			
Gubitak prije oporezivanja		(5.729)	(35.687)
<i>Usklađivanja za:</i>		13.120	54.606
Amortizaciju	10, 11	9.896	8.998
Otpis obveze po kreditu		-	(12.355)
Usklađenja		(5.186)	64.348
Prihod od kamata i dividendi	8	(1.328)	(1.970)
Tečajne razlike, neto	8	5.576	(8.176)
Kamate i slični troškovi	8	4.162	3.761
<i>Dobit od poslovanja prije promjena obrtnog kapitala</i>		7.391	18.919
Smanjenje potraživanja od kupaca	18	1.270	2.951
Smanjenje/(povećanje) ostalih potraživanja	18	(2.996)	(29.260)
Smanjenje zaliha	14	(3.094)	4.760
Povećanje imovine za prodaju	15	2.460	73
Smanjenje proizvodnja u tijeku	16	(3.780)	(7.460)
Smanjenje obveza prema dobavljačima	23	(674)	(3.127)
Smanjenje ostalih obveza	23	(2.510)	(13.395)
<i>Novac ostvaren poslovanjem</i>		(9.324)	(45.458)
Plaćene kamate		(4.204)	(3.996)
Neto novčani odljev generiran poslovanjem		(6.137)	(30.535)
Investicijske aktivnosti			
Povećanje/(smanjenje) nekretnina, postrojenja i opreme	10	4.156	(2.046)
Povećanje financijske imovine	13	35	39
Novčani primici od dividendi		1.054	1.961
Novčani primici od kamata		274	9
Neto gotovina generirana/(korištena) u investicijskim aktivnostima		5.519	(37)
Financijske aktivnosti			
Primici dugoročnih i kratkoročnih kredita	22	2.203	40.500
Izdaci dugoročnih i kratkoročnih kredita	22	(9.714)	(11.005)
Neto novac (korišten)/generiran u financijskim aktivnostima		(7.511)	29.495
Neto smanjenja novca i novčanih ekvivalenata		(8.129)	(1.077)
Novac i novčani ekvivalenti na početku godine		14.248	6.119
Novac i novčani ekvivalenti na kraju godine	20	6.119	5.042

Bilješke koje slijede čine sastavni dio ovih nekonsolidiranih financijskih izvještaja.

1. OPĆI PODACI

Atlantska plovidba, dioničko društvo za međunarodni prijevoz robe i putnika osnovana je kao poduzeće u Dubrovniku 27. svibnja 1955. godine. Pretvorba vlasništva registrirana je 24. listopada 1994. godine kada je Atlantska plovidba upisana u registar Trgovačkog suda u Splitu kao dioničko društvo. Društvo je početno emitiralo 1.362.260 dionica na ime, svaka u vrijednosti od po 100 DEM. Usklađenje organizacije s odredbama Zakona o trgovačkim društvima provedeno je 15. prosinca 1995. godine kada je temeljni kapital društva registriran na 516.705.218 kuna. Odlukom Glavne skupštine od 15. lipnja 1998. godine smanjen je temeljni kapital za 108.027.218 kuna te je iznosio 408.678.000 kuna, a Odlukom od 23. travnja 2003. godine povećan je za iznos od 9.978.000 kuna te sada iznosi 418.656.000 kuna. Temeljni kapital je podijeljen na 1.395.520 dionica nominalne vrijednosti od 300,00 kuna za dionicu. Trezorirano je ukupno 13.972 dionica. Atlantska plovidba je društvo u pretežno privatnom vlasništvu. Po veličini sredstava i ukupnog prihoda, sukladno odredbama Zakona o računovodstvu, Atlantska plovidba je veliki poduzetnik.

Atlantska plovidba d.d. Dubrovnik (Matica) , imala je 31. prosinca 2020. godine udjele slijedećih društava:

1. Atlantic Conbulk Maritime Corporation, Monrovia (100% u vlasništvu Matice),
2. Atlant Tramp Co., Marshall Islands (100% u vlasništvu Matice),
3. Atlant Panamax Co., Marshall Islands (100% u vlasništvu Matice),
4. Atlant Handymax Co., Marshall Islands (100% u vlasništvu Matice),
5. Atlant Ice Panamax Co., Marshall Islands (100% u vlasništvu Matice),
6. Atlant Supramax Co., Marshall Islands (100% u vlasništvu Matice).
7. Atlant Dolphin Co., Marshall Islands (100% u vlasništvu Matice).
8. Atlant Revelin Co., Marshall Islands (100% u vlasništvu Matice).
9. AP Shipping Company (100% u vlasništvu Matice)
10. Atlant Slano Co., Marshall Islands (100% u vlasništvu Matice).
11. Atlant Dubrava Co., Marshall Islands (100% u vlasništvu Matice).
12. Atlant putnička agencija, Dubrovnik (80% u vlasništvu Matice),
13. Atlant poslovni centar d.o.o. (100% u vlasništvu Matice),
14. Atlant marina d.o.o. (100% u vlasništvu Matice),
15. Adriatic Global Brokers d.o.o. (76% u vlasništvu Matice),
16. Laus d.o.o., Dubrovnik (51% u vlasništvu Matice),
17. Atlantagent d.o.o., Dubrovnik (50% u vlasništvu Matice),
18. Atlant batala centar d.o.o., Dubrovnik (100% u vlasništvu Matice).

1. OPĆI PODACI (NASTAVAK)

Navedena povezana društva te Izvršni direktori društva Atlantske plovidbe čine povezane osobe s društvom Atlantska plovidba, onako kako je to definirano Međunarodnim računovodstvenim standardom br. 24 – Objavljivanje povezanih osoba. Glavna djelatnost Društva je međunarodni promet robe, te najveći dio prihoda Društvo ostvaruje na međunarodnom tržištu i naplaćuje u USD.

Tijela Društva na dan 31. prosinca 2020. godine

Glavna skupština Atlantske plovidbe d.d. donijela je Odluku o usvajanju Statuta Atlantske plovidbe d.d. dana 14. kolovoza 2019. godine, koja je stupila na snagu danom donošenja, a primijenjuje se od 1. prosinca 2019. godine. Predmetnim Statutom definirano je da su organi Društva Upravni odbor i Glavna skupština. Glavna skupština izabire sva tri člana Upravnog odbora na mandatno razdoblje od 6 godina.

Upravni odbor čine:

Igor Bilbija (predsjednik),
Pero Kulaš (zamjenik Predsjednika) i
Marko Domijan (član Upravnog odbora i Glavni izvršni direktor).

Izvršni direktori su:

Marko Domijan (Glavni izvršni direktor)
Vicenco Jerković (Izvršni direktor)
Edo Taslaman (Izvršni direktor)

Članovi Revizijskog odbora:

Dragan Rudan (do 31. prosinca 2023. godine), predsjednik
Duško Vladović Relja (do 31. prosinca 2023. godine), zamjenik predsjednika
Josip Tomasović (mandat od 1. svibnja 2020. godine do 31. prosinca 2023. godine), zamijenio je Boška Ercegovca koji je bio član do 30. travnja 2020. godine.

2. SAŽETAK TEMELJNIH RAČUNOVODSTVENIH POLITIKA

Osnova pripreme

Izjava o usklađenosti

Financijski izvještaji Društva za godinu koja je završila 31. prosinca 2020. godinu sastavljeni su u skladu sa Zakonom o računovodstvu (NN 78/15, 134/15, 120/16, 116/18, 42/20, 47/20), odnosno Međunarodnim standardima financijskog izvještavanja koje je usvojila Europska unija ("MSFI").

Financijski izvještaji sastavljeni su uz primjenu temeljne računovodstvene pretpostavke nastanka poslovnog događaja po kojem se učinci transakcija priznaju kada su nastali i iskazuju u financijskim izvještajima za razdoblje na koje se odnose, te uz primjenu temeljne računovodstvene pretpostavke vremenske neograničenosti poslovanja.

Financijski izvještaji Društva sastavljeni su u hrvatskim kunama kao funkcionalnoj, odnosno izvještajnoj valuti Društva. Financijski izvještaji prezentirani su u tisućama hrvatskih kuna ('000 HRK), s obzirom da je to valuta u kojoj je iskazana većina poslovnih događaja Društva.

Ovi nekonsolidirani financijski izvještaji predstavljaju godišnje financijske izvještaje Društva, matičnog društva Grupe Atlantska plovdba d.d. ("Grupa") koju čine Društvo i njegova ovisna društva (bilješka 13). Konsolidirani financijski izvještaji, koji uključuju Društvo i njegova ovisna društva (bilješka 13), pripremljena su u skladu s MSFI-jem i objavljeni su s datumom 27. travnja 2021. godine. Bilješka 1. *Opći podaci*, ova bilješka i bilješka 2.k) *Ulaganja u povezana društva* opisuju računovodstvenu politiku priznavanja i mjerenja i ostale objave u vezi s ovisnim društvima u nekonsolidiranom financijskom izvještaju.

Usvajanje novih i izmijenjenih Međunarodnih standarda financijskog izvještavanja

Važeći standardi, izmjene postojećih standarda i implementacije – usvojeni tijekom 2020. godine

Društvo je usvojilo sljedeće nove standarde i izmjene postojećih standarda i nova tumačenja koje je objavio Odbor za Međunarodne računovodstvene standarde ("OMRS") i usvojeni su u Europskoj uniji, a koja su stupila na snagu za godišnja razdoblja koja počinju na dan ili nakon 1. siječnja 2020. godine.

Usvajanje izmjena postojećih standarda i tumačenja standarda nisu značajni za poslovanje Društva te nemaju značajan utjecaj na financijske izvještaje.

- **izmjene MRS-a 1 „Prezentiranje financijskih izvještaja“ i MRS-a 8 „Računovodstvene politike, promjene računovodstvenih procjena i pogreške“** – Definicija značajnosti, usvojene u Europskoj uniji 29. studenoga 2019. (na snazi za godišnja razdoblja koja započinju na dan ili nakon 1. siječnja 2020.)
- **izmjene MSFI-ja 3 „Poslovna spajanja“** – Definicija poslovanja, usvojene u Europskoj uniji 21. travnja 2020. (na snazi za poslovna spajanja za koje je datum stjecanja na dan ili nakon početka prvog godišnjeg izvještajnog razdoblja koje započinje na dan ili nakon 1. siječnja 2020. i za stjecanja sredstava do kojih dolazi na dan ili nakon početka tog razdoblja)

2. SAŽETAK TEMELJNIH RAČUNOVODSTVENIH POLITIKA (NASTAVAK)

Usvajanje novih i izmijenjenih Međunarodnih standarda financijskog izvještavanja (nastavak)

- **izmjene MSFI-ja 9 „Financijski instrumenti”, MRS-a 39 „Financijski instrumenti: priznavanje i mjerenje” te MSFI-ja 7 „Financijski instrumenti: objavljivanje”** – Reforma referentnih kamatnih stopa, usvojene u Europskoj uniji 15. siječnja 2020. (na snazi za godišnja razdoblja koja započinju na dan ili nakon 1. siječnja 2020.)
- **izmjene MSFI-ja 16 „Najmovi”** – Olakšice za najmove u kontekstu pandemije bolesti COVID-19 (usvojene u Europskoj uniji 9. listopada 2020., na snazi najkasnije od 1. lipnja 2020. za financijske godine koje započinju na dan ili nakon 1. siječnja 2020.).

Standardi, izmjene postojećih standarda i tumačenja koja su objavljena, ali još nisu na snazi

U nastavku su navedeni standardi, izmjene postojećih standarda i tumačenja koje je objavio OMRS i usvoila Europska unija, ali još nisu na snazi do datuma objave financijskih izvještaja. Gdje je primjenjivo, Društvo namjerava usvojiti ove standarde u trenutku stupanja na snagu. Društvo ne očekuje da će primjena standarda ili tumačenja utjecati na financijska izvješća ili na rezultat Društva.

- **izmjene MSFI-ja 4 „Ugovori o osiguranju” – Produljenje privremenog izuzeća od primjene MSFI-ja 9**, usvojene u Europskoj uniji 16. prosinca 2020. (datum isteka privremenog izuzeća od primjene MSFI-ja 9 pomaknut je sa 1. siječnja 2021. na godišnja razdoblja koja započinju na dan ili nakon 1. siječnja 2023.)
- **izmjene MSFI-ja 9 „Financijski instrumenti”, MRS-a 39 „Financijski instrumenti: priznavanje i mjerenje”, MSFI-ja 7: „Financijski instrumenti: objavljivanje”, MSFI-ja 4 „Ugovori o osiguranju” i MSFI-ja 16: „Najmovi”** – Reforma referentnih kamatnih stopa – 2. faza, usvojene u Europskoj uniji 13. siječnja 2021. (na snazi za godišnja razdoblja koja započinju na dan ili nakon 1. siječnja 2021.).

Standardi, izmjene postojećih standarda i tumačenja koja su objavljena, ali još nisu usvojeni u Europskoj uniji

MSFI-jevi trenutačno usvojeni u Europskoj uniji ne razlikuju se značajno od propisa koje je donio Odbor za Međunarodne računovodstvene standarde (OMRS), izuzev sljedećih standarda i izmjena postojećih standarda, o čijem usvajanju Europska unija do datuma objave financijskih izvještaja, još nije donijela odluku (datumi stupanja na snagu navedeni u nastavku odnose se na MSFI-jeve koje je objavio OMRS):

- **MSFI 14 „Regulativom propisane razgraničene stavke”** (na snazi za godišnja razdoblja koja započinju na dan ili nakon 1. siječnja 2016.) – Europska komisija odlučila je postupak preuzimanja ovog prijelaznog standarda odgoditi do objave njegove konačne verzije
- **MSFI 17 „Ugovori o osiguranju”**, uključujući izmjene MSFI-ja 17 (na snazi za godišnja razdoblja koja započinju na dan ili nakon 1. siječnja 2023. godine)
- **izmjene MRS-a 1 „Prezentiranje financijskih izvještaja”** – Klasifikacija kratkoročnih i dugoročnih obveza (na snazi za godišnja razdoblja koja započinju na dan ili nakon 1. siječnja 2023.)
- **izmjene MRS-a 16 „Nekretnine, postrojenja i oprema”** – Prihodi prije namjeravane uporabe (na snazi za godišnja razdoblja koja započinju na dan ili nakon 1. siječnja 2022.).

2. SAŽETAK TEMELJNIH RAČUNOVODSTVENIH POLITIKA (NASTAVAK)

Usvajanje novih i izmijenjenih Međunarodnih standarda financijskog izvještavanja (nastavak)

Standardi, izmjene postojećih standarda i tumačenja koja su objavljena, ali još nisu usvojeni u Europskoj uniji

- **izmjene MRS-a 37 „Rezerviranja, nepredviđene obveze i nepredviđena imovina”** – Štetni ugovori – Troškovi ispunjenja ugovornih obveza (na snazi za godišnja razdoblja koja započinju na dan ili nakon 1. siječnja 2022.)
- **izmjene MSFI-ja 3 „Poslovna spajanja”** – Upućivanja na Konceptualni okvir s izmjenama MSFI-ja 3 (na snazi za godišnja razdoblja koja započinju na dan ili nakon 1. siječnja 2022.)
- **izmjene MSFI-ja 10 „Konsolidirani financijski izvještaji” i MRS-a 28 „Udjeli u pridruženim subjektima i zajedničkim pothvatima”** – Prodaja odnosno ulog imovine između ulagatelja i njegovog pridruženog subjekta ili zajedničkog pothvata te daljnje izmjene (prvotno određeni datum stupanja na snagu odgođen je do dovršetka istraživačkog projekta na temu primjene metode udjela)
- **izmjene raznih standarda zbog „Dorada MSFI-jeva iz ciklusa 2018. – 2020.”**, proizašle iz projekta godišnje dorade MSFI-jeva (MSFI 1, MSFI 9, MSFI 16 i MRS 41), prvenstveno radi otklanjanja nedosljednosti i pojašnjenja teksta (Izmjene MSFI-ja 1, MSFI-ja 9 i MRS-a 41 na snazi za godišnja razdoblja koja započinju na dan ili nakon 1. siječnja 2022. Izmjena MSFI-ja 16 odnosi se isključivo na ilustrativni primjer, stoga nije naveden datum stupanja na snagu.)

Društvo očekuje da usvajanje ovih novih standarda i izmjene postojećih standarda neće dovesti do značajnih promjena u financijskim izvještajima Društva u razdoblju prve primjene standarda.

Osnovne računovodstvene politike primijenjene su kako slijedi:

(a) Osnove financijskog izvještavanja

Okvir financijskog izvještavanja za financijske izvještaje Atlantske plovidbe d.d. je:

- Zakon o računovodstvu (NN 78/15, 134/15, 120/16, 116/18, 42/20, 47/20);
- Međunarodni standardi financijskog izvještavanja koje je usvojila EU
- Pomorski zakonik „Narodne novine” br. 181/04., 76/07., 146/08., 61/11., 56/13., 26/15. i 17/19

Financijski izvještaji izrađeni su primjenom konvencije povijesnih troškova, osim u slučajevima navedenim u predmetnim računovodstvenim politikama koje slijede.

Iznosi u ovim financijskim izvještajima su u hrvatskim kunama (HRK). Tečaj kune na dan 31. prosinca 2020. godine bio je u odnosu na USD - 6,14, odnosno EUR - 7,54 kuna (31. prosinca 2019 godine 1 USD - 6,65 kuna, 1 EUR - 7,44 kuna).

2. SAŽETAK TEMELJNIH RAČUNOVODSTVENIH POLITIKA (NASTAVAK)

(a) Osnove financijskog izvještavanja (nastavak)

Sastavljanje financijskih izvještaja sukladno MSFI-jevima zahtijeva od Izvršnih direktora da daju procjene i izvode pretpostavke koje utječu na iskazane iznose imovine i obveza te objavu nepredviđene imovine i nepredviđenih obveza na datum financijskih izvještaja, kao i na iskazane prihode i rashode tijekom izvještajnog razdoblja. Procjene se temelje na informacijama koje su bile dostupne na datum sastavljanja financijskih izvještaja, te se stvarni iznosi mogu razlikovati od procijenjenih.

(b) Funkcijska i prezentacijska valuta

Funkcijska valuta Atlantske plovidbe d.d je hrvatska kuna (HRK). Atlantske plovidba prezentira svoje financijske izvještaje u dvjema valutama, u hrvatskim kunama (HRK) sukladno propisima Republike Hrvatske i američkim dolarima (USD) sukladno industrijskoj praksi i poslovanju. Preračunavanje američkih dolara u kune, kao funkcijske valute i valute u kojoj su evidentirani svi poslovni događaji odvija se u skladu s relevantnim računovodstvenim politikama (bilješka 2.d), a prema zahtjevima MRSa 21 Učinci promjena tečaja stranih valuta..

Sukladno navedenom, financijski izvještaji iskazani su u kunama i preračunati u američke dolare na sljedeći način:

- važeći tečaj na kraju poslovne godine korišten je za sve stavke aktive i pasive osim za pozicije vlasničke glavnice i pričuva, koje su iskazane po povijesnom trošku preračunatom u američke dolare na dan transakcije;
- za stavke izvještaja o dobiti i gubitku i ostaloj sveobuhvatnoj dobiti korišten je prosječni godišnji tečaj.

Tečajne razlike nastale preračunavanjem su u financijskim izvještajima iskazanima u američkim dolarima evidentirane na teret, odnosno u korist vlasničke glavnice. Tečajevi primijenjeni za preračunavanje prezentiranih financijskih izvještaja iz kuna u američke dolare bili su kako slijedi:

USD/HRK	2020.
31. prosinca	6,139039
prosječni tečaj 2020. godine*	6,610754

*Prosječni tečaj izračunat je za razdoblje od 1. siječnja 2020. - 31. prosinca 2020. godine

USD/HRK	2019.
31. prosinca	6,649911
prosječni tečaj 2019. godine*	6,622347

*Prosječni tečaj izračunat je za razdoblje od 1. siječnja 2019. do 31. prosinca 2019. godine, kao i za razdoblje od 1. siječnja 2020. do 31. prosinca 2020. godine. Iznosi u financijskim izvještajima zaokruženi su na najbližu tisuću.

2. SAŽETAK TEMELJNIH RAČUNOVODSTVENIH POLITIKA (NASTAVAK)

(c) Usporedni podaci za prethodno razdoblje

Za usporedne podatke prethodne godine prikazani su Izvještaj o financijskom položaju društva na dan 31. prosinca 2019. godine, Izvještaj o sveobuhvatnoj dobiti, Izvještaj o promjenama na vlasničkoj glavnici i Izvještaj o novčanim tijekovima za godinu koja je završila 31. prosinca 2019. godine, sukladno MSFI-jevima. Tekući izvještaji u odnosu na prethodnu godinu sastavljeni su korištenjem istih računovodstvenih politika.

(d) Strane valute

Funkcionalna valuta Društva, temeljem Zakona o računovodstvu i MRS-21, je hrvatska kuna (HRK). Sva knjiženja u knjigovodstvu provode se u izvornoj valuti dokumenta po datumu nastanka događaja (datum dokumenta). Svi knjigovodstveni podaci iskazuju se u kunama i USD tako da se podaci iskazani izvorno u drugim valutama prevode u izvještajne valute po srednjem tečaju HNB-a na dan nastanka događaja (datuma dokumenta).

Dobitak ili gubitak nastao iz promjene tečaja nakon datuma transakcije evidentira se u računu dobiti i gubitka u sklopu financijskih prihoda odnosno financijskih rashoda.

Imovina i obveze inozemnih subjekata preračunati su u domaću valutu po srednjem tečaju Hrvatske narodne banke važećem na datum izvještavanja, a prihodi i rashodi te novčani tokovi po srednjem tečaju Hrvatske narodne banke važećem na datum transakcije. Sve tečajne razlike, nastale ovakvim preračunom, prikazuju se na zasebnoj poziciji unutar glavnice.

Tečajne razlike nastale preračunom neto ulaganja u inozemne subjekte priznaju se unutar glavnice pod pričuvama iz preračuna. Prilikom prodaje inozemnog subjekta, tečajne razlike priznaju se u računu dobiti i gubitka.

(e) Nekretnine, postrojenja i oprema

Nekretnine, postrojenja i oprema nakon početnog priznavanja iskazuju se po trošku nabave, umanjeno za naknadnu akumuliranu amortizaciju i umanjenje vrijednosti. Nekretnine, postrojenja i oprema u izgradnji iskazuju se po trošku umanjenom za priznate gubitke od umanjenja vrijednosti. Trošak uključuje naknade za profesionalne usluge i za kvalificiranu imovinu, troškovi posudbe nisu kapitalizirani u skladu s primjenjivom računovodstvenom politikom Društva. Amortizacija ove imovine započinje u trenutku u kojem je imovina spremna za namjeravanu uporabu.

Osnovicu za amortizaciju čini bruto knjigovodstvena vrijednost. Amortizacija se obračunava tako da se nabavna ili procijenjena vrijednost imovine, otpisuje tijekom procijenjenog korisnog vijeka imovine primjenom pravocrtne metode po sljedećim stopama:

2. SAŽETAK TEMELJNIH RAČUNOVODSTVENIH POLITIKA (NASTAVAK)

(e) Nekretnine, postrojenja i oprema (nastavak)

	Godina
Građevinski objekti	40
Postrojenja i oprema	5-10
Dokovanje	5

Dobici i gubici od otuđenja nekretnina, postrojenja i opreme priznaju se unutar ostalih prihoda ili troškova u računu dobiti i gubitka ovisno o ostvarenom rezultatu.

Kako bi se osiguralo da se vrijednost brodova iskazuje u visini koja nije viša od nadoknadivog iznosa, Društvo koristi neovisne brokere i analize tržišta najrenomiranijih svjetskih procjenitelja i analitičara.

Nadoknadiivi iznos predstavlja viši iznos između fer neto prodajne vrijednosti jedinice koja stvara novac umanjene za troškove prodaje i vrijednosti u upotrebi koju izračunava kao sadašnju neto vrijednost budućih novčanih tokova broda tijekom njegovog korisnog vijeka trajanja. Mjerenja nadoknadivog iznosa se provode najmanje jednom godišnje, a u slučaju postojanja naznaka o značajnim odstupanjima tijekom godine, testiranja se provode i češće. Pri utvrđivanju vrijednosti u upotrebi dio vrijednosti je predvidivo po svojoj prirodi, međutim detaljni, eksplicitni i pouzdani financijski planovi i prognoze budućih novčanih tijekomova za duža razdoblja obično nisu raspoloživi i za njih Društvo koristi eminentne analitičare i procjenitelje svjetskog tržišta prijevoza rasutih tereta. Za prognoze novčanih tijekomova do kraja korisnog vijeka upotrebe broda, koriste se ekstrapolirane projekcije novčanih tijekomova koje se temelje na prognozama uz pripadajuću stopu rasta u narednim godinama.

(f) Investicijsko i tekuće održavanje

Troškovi tekućeg održavanja brodova terete razdoblje u kojem su nastali, osim ako se takvim ulaganjem produžuje korisni vijek trajanja, mijenja kapacitet ili namjena nekretnina, postrojenja i opreme. Takvi izdaci imaju obilježje investicije i predstavljaju povećanje vrijednosti materijalne imovine. Troškovi obnovnih pregleda kapitaliziraju se kada nastanu kao sastavni dio plovila u poslovnim knjigama i amortiziraju se linearnom metodom tijekom petogodišnjeg (za brodove starosti ispod 15 godina) ili dvoipogodišnjeg (za brodove starije od 15 godina) razdoblja do sljedećeg obnovnog pregleda.

Amortizacija troškova tekućeg održavanja brodova (dokovanje) obavlja se mjesečno, počevši od prvog sljedećeg mjeseca kada je završen remont. U trošak dokovanja priznaju se izravni troškovi nastali u sklopu dokovanja radi ispunjavanja regulatornih zahtjeva, te troškovi koje odredi izvršni direktor zadužen za flotu, a koji izravno produžuju radni vijek broda ili povećavaju njegovu sposobnost generiranja prihoda.

2. SAŽETAK TEMELJNIH RAČUNOVODSTVENIH POLITIKA (NASTAVAK)

(g) Ulaganje u nekretnine

Ulaganja u nekretnine odnose se na poslovne prostore i parking mjesta i predstavljaju nekretnine koje Društvo drži radi iznajmljivanja. Ulaganja u nekretnine iskazuju se po povijesnom trošku umanjenom za akumuliranu amortizaciju. Naknadni izdaci kapitaliziraju se samo kad je vjerojatno da će Društvo od toga imati buduće ekonomske koristi i kada se trošak može pouzdano izmjeriti. Amortizacija građevinskih objekata obračunava se primjenom pravocrtne metode u svrhu alokacije troška tijekom njihovog procijenjenog korisnog vijeka uporabe od 40 godina.

(h) Umanjenje vrijednosti nefinancijske imovine

Knjigovodstvena vrijednost nefinancijske imovine se pregledava na svaki datum izvještavanja, kako bi se utvrdilo postoje li indikatori umanjenja vrijednosti. Ukoliko takvi indikatori postoje, procjenjuje se nadoknadiivi iznos imovine. Gubitak od umanjenja vrijednosti priznaje se kada knjigovodstvena vrijednost imovine ili jedinice koje stvaraju novac premašuju svoj nadoknadiivi iznos. Gubici od umanjenja vrijednosti priznaju se u računu dobiti i gubitka.

(i) Financijska imovina

Društvo pri početnom priznavanju provodi alokaciju financijske imovine u poslovne modele te shodno tome provodi test ugovorenih novčanih tokova. Naknadno mjerenje ovisi o alokaciji i testu ugovorenih novčanih tokova.

Klasifikacija ovisi o svrsi za koju je financijska imovina stečena. Izvršni direktori određuju klasifikaciju financijske imovine pri početnom priznavanju i vrednuje tu odluku na svaki datum izvještavanja. S obzirom na karakteristike i upravljanje kreditnim rizikom, Atlantska plovidba klasificira svoju financijsku imovinu u sljedeće poslovne modele, a posljedično i određene kategorije mjerenja:

- i. Poslovni model držanja radi naplate – potraživanja od kupaca i ostala potraživanja te novac i novčani ekvivalenti. Uz uvjet prolaska testa novčanih tijekomova, koji se sastoje isključivo od plaćanja na osnovi glavnice i kamate na nepodmirenu glavicu, financijska imovina se mjeri po amortiziranom trošku u ovom poslovnom modelu.
- ii. Poslovni model držanja radi naplate i prodaje – u ovom poslovnom modelu Atlantska plovidba drži financijsku imovinu kojom upravlja likvidnosnim rizikom. U ovom poslovnom modelu, uz uvjet prolaska testa novčanih tijekomova, koji se sastoje isključivo od plaćanja na osnovi glavnice i kamate na nepodmirenu glavicu, financijska imovina se mjeri po fer vrijednosti kroz ostalu sveobuhvatnu dobit.
- iii. Poslovni model držanja radi naplate i prodaje – u ovom poslovnom modelu Atlantska plovidba drži financijsku imovinu kojom trguje. U ovom poslovnom modelu financijska imovina se mjeri po fer vrijednosti kroz dobit ili gubitak.

2. SAŽETAK TEMELJNIH RAČUNOVODSTVENIH POLITIKA (NASTAVAK)

(i) Financijska imovina (nastavak)

(1) Financijska imovina koja se mjeri po amortiziranom trošku

Atlantska plovidba d.d. mjeri financijsku imovinu po amortiziranom trošku ako su ispunjena oba sljedeća uvjeta:

- Financijska imovina se drži unutar poslovnog modela s ciljem držanja financijske imovine radi naplate ugovornih novčanih tokova,
- Ugovorni uvjeti financijske imovine proizlaze na određene datume za novčane tokove koji su isključivo plaćanje glavnice i kamata na nepodmireni iznos glavnice.

Financijska imovina po amortiziranom trošku naknadno se mjeri metodom efektivne kamatne stope i podložna je umanjenju vrijednosti. Dobici i gubici priznaju se u računu dobiti i gubitka kada se imovina prestane priznavati, promijeni se ili se umanju.

Financijska imovina po amortiziranom trošku uključuje potraživanja od kupaca i ostala potraživanja, plaćene troškove budućeg razdoblja i obračunate prihode, te dane depozite.

Ukoliko se ugovorni uvjeti financijske imovine značajno promijene ili dođe do provedbe djelomičnog ili potpunog otpisa ugovorenih novčanih tijekova, financijska imovina se prestaje priznavati, početno se priznaje nova financijska imovina koja podliježe ponovnom testu.

Značajnost promjene ugovornih uvjeta izračunava se primjenom originalne efektivne kamate stope na novčane tijekove uslijed promjene ugovornih uvjeta. Razlika koja proizlazi iz originalnih ugovorenih novčanih tijekova i ovako izračunatih knjiži se u izvještaj o sveobuhvatnoj dobiti ukoliko je beznačajna, dok se kod značajne provodi

prestanak priznavanja kao što je prethodno navedeno. Atlantska plovidba d.d. značajnost promjene ugovornih uvjeta definira na kvalitativnoj i kvantitativnoj razini prilikom svake promjene uvjeta na pojedinom ugovoru.

2. SAŽETAK TEMELJNIH RAČUNOVODSTVENIH POLITIKA (NASTAVAK)

(i) Financijska imovina (nastavak)

(II) Financijska imovina koja se mjeri po fer vrijednosti kroz račun dobiti i gubitka

Ova kategorija uključuje financijsku imovinu namijenjenu trgovanju. Financijska imovina se klasificira u ovu kategoriju ako je stečena prvenstveno u svrhu prodaje u kratkom roku ili ako je tako određeno od strane Izvršnih direktora. Imovina u ovoj kategoriji klasificirana je kao kratkotrajna imovina osim derivativnih financijskih

(III) Financijska imovina koja se mjeri po fer vrijednosti kroz ostalu sveobuhvatnu dobit (OSD)

Atlantska plovība d.d. mjeri financijsku imovinu po fer vrijednosti kroz ostalu sveobuhvatnu dobit ako su oba sljedeća uvjeta zadovoljena:

- Financijska imovina drži se unutar poslovnog modela s ciljem držanja financijske imovine radi naplate ili prodaje ugovornih novčanih tokova.
- Ugovorni uvjeti financijske imovine proizlaze na određene datume za novčane tokove koji su isključivo plaćanje glavnice i kamata na nepodmireni iznos glavnice.

Financijska imovina po fer vrijednosti u ostaloj sveobuhvatnoj dobiti uključena je u dugotrajnu imovinu, osim ako Izvršni direktori imaju namjeru prodati ulaganje unutar razdoblja od 12 mjeseci od datuma bilance. Financijska imovina po fer vrijednosti u ostaloj sveobuhvatnoj dobiti iskazuje se po fer vrijednosti, osim u slučaju ulaganja u glavnice instrumente koji ne kotiraju na aktivnom tržištu i čija se fer vrijednost ne može pouzdano izmjeriti; tada se ona iskazuje po trošku ulaganja.

Za dužničke instrumente po fer vrijednosti kroz ostalu sveobuhvatnu dobit, prihode od kamata, tečajne razlike, ispravke vrijednosti ili ukidanja ispravaka vrijednosti priznaju se u računu dobiti i gubitka i izračunavaju se na isti način kao i za financijsku imovinu mjerenu po amortiziranom trošku. Preostale promjene fer vrijednosti priznaju se u ostaloj sveobuhvatnoj dobiti. Nakon prestanka priznavanja, kumulativna promjena fer vrijednosti priznata u ostaloj sveobuhvatnoj dobiti priznaje se u računu dobiti i gubitka i uključuju se u stavku „Financijski prihodi / (rashodi)“.

2. SAŽETAK TEMELJNIH RAČUNOVODSTVENIH POLITIKA (NASTAVAK)

(i) Financijska imovina (nastavak)

Sva kupljena i prodana financijska imovina priznaje se na datum transakcije, odnosno na datum na koji se Atlantska plovidba obvezao kupiti ili prodati sredstvo. Ulaganja se početno priznaju po fer vrijednosti uvećanoj za troškove transakcije za cjelokupnu financijsku imovinu koja nije iskazana po fer vrijednosti u računu dobiti i gubitka. Financijska imovina se prestaje priznavati kada isteknu ili su prenesena prava na primitak novčanih tokova od ulaganja ili kada je Atlantska plovidba prenio sve bitne rizike i koristi vlasništva.

Kod promjene fer vrijednosti monetarnih vrijednosnica izraženih u stranoj valuti i klasificiranih kao raspoložive za prodaju analiziraju se tečajne razlike koje su rezultat promjena amortiziranog troška vrijednosnica i ostale promjene knjigovodstvene vrijednosti vrijednosnica.

Prihodi od kamata i razlike u preračunu priznaju se u računu dobiti i gubitka, a ostale promjene knjigovodstvene vrijednosti u ostaloj sveobuhvatnoj dobiti. Promjene u fer vrijednosti ostalih monetarnih vrijednosnica i nemonetarnih vrijednosnica priznaju se u ostaloj sveobuhvatnoj dobiti.

Fer vrijednosti ulaganja koja kotiraju na burzi temelje se na tekućim cijenama ponude. Ako tržište za neko financijsko sredstvo nije aktivno, Atlantska plovidba utvrđuje fer vrijednost pomoću tehnika procjene vrijednosti koje uzimaju u obzir nedavne transakcije pod uobičajenim trgovačkim uvjetima te usporedbu s drugim sličnim instrumentima, analizu diskontiranog novčanog toka i modela određivanja cijena opcija, maksimalno koristeći tržišne informacije te se minimalno oslanjajući na informacije specifične za poslovni subjekt.

(j) Umanjenje vrijednosti financijske imovine

Atlantska plovidba priznaje ispravak vrijednosti za očekivane kreditne gubitke (eng. Expected credit loss ili ECL) za sve dužničke instrumente koji se ne mjere po fer vrijednosti kroz račun dobiti i gubitka. Očekivani kreditni gubici se temelje na razlici između ugovornih novčanih tijekova i svih novčanih tokova koje Atlantska plovidba očekuje da će primiti. Očekivani kreditni gubici računaju se temeljem povijesne stope gubitaka, koja proizlazi iz nenaplaćenih novčanih tijekova po pojedinom financijskom instrumentu. Ta stopa gubitka primjenjuje se na financijsku imovinu prema stupnjevanju definiranom u nastavku.

Za kreditne izloženosti za koje nije došlo do značajnog povećanja kreditnog rizika od početnog priznavanja, očekivani kreditni gubici se priznaju za kreditne gubitke koji proizlaze iz vjerojatnosti nastupa neplaćanja u sljedećih 12 mjeseci (očekivani kreditni gubici za 12 mjeseci). Za one kreditne izloženosti kod kojih je došlo do značajnog povećanja kreditnog rizika od početnog priznavanja, potreban je ispravak za očekivane kreditne gubitke tijekom cjeloživotnog vijeka, bez obzira na vrijeme zaduživanja (cjeloživotni očekivani kreditni gubici).

2. SAŽETAK TEMELJNIH RAČUNOVODSTVENIH POLITIKA (NASTAVAK)

(j) Umanjenje vrijednosti financijske imovine (nastavak)

Društvo primjenjuje simplificirani pristup u izračunu očekivanih kreditnih gubitaka i stoga ne prati promjene kreditnog rizika već priznaje ispravak vrijednosti na temelju očekivanog cijeloživotnog očekivanog kreditnog gubitka na kraju svakog izvještajnog razdoblja. Financijska imovina se otpisuje kada ne postoji razumno očekivanje naplate.

Za potraživanja od kupaca i ugovornu imovinu, Atlantska plovidba primjenjuje simplificirani pristup u kalkulaciji očekivanih kreditnih gubitaka i stoga ne prati promjene kreditnog rizika već priznaje ispravak vrijednosti na temelju očekivanog cjeloživotnog očekivanog kreditnog gubitka na kraju svakog izvještajnog razdoblja.

Financijska imovina se otpisuje kada ne postoji razumno očekivanje naplate.

(k) Ulaganja u povezana društva

Ovisna društva su sva društva (uključujući strukturirane subjekte) nad kojima Društvo ima kontrolu.

Kontrola je postignuta ako Društvo ima prevlast, ako je izloženo ili ima prava u odnosu na varijabilni prinos temeljem svog sudjelovanja u tom subjektu te je sposobno temeljem svoje prevlasti, tj. moći raspolaganja utjecati na svoj prinos.

U financijskim izvještajima Društva navedena ulaganja iskazana su primjenom metode troška umanjena za gubitke od umanjenja vrijednosti, ako postoje.

Prihod od dobiti ostvaren kroz ulaganje u podružnice kao dividenda, priznaje se kroz dobit razdoblja u kojem je dobit izglasana.

(l) Zalihe

Zalihe se iskazuju po trošku ili neto ostvarivoj vrijednosti, ovisno o tome što je niže. Trošak obuhvaća nabavnu vrijednost zaliha i ostale troškove povezane s dovođenjem zaliha do njihove sadašnje lokacije i u sadašnje stanje. Trošak se utvrđuje primjenom metode prosječnog ponderiranog troška. Sitan inventar uračunava se u trošak prilikom nabavke.

(m) Potraživanja od kupaca

Potraživanja od kupaca početno se priznaju po fer vrijednosti, a naknadno po amortiziranom trošku, ako nije drugačije navedeno. Prilikom utvrđivanja očekivanih kreditnih gubitaka Društvo koristi povijesne vjerojatnosti neispunjenja obveza koje se korigiraju za parametre relevantne za kreditni rizik. Društvo koristi pojednostavljeni pristup sukladno MSFI-ju 9 i priznaje očekivane kreditne gubitke (Expected Credit Losses) za potraživanja od kupaca.

2. SAŽETAK TEMELJNIH RAČUNOVODSTVENIH POLITIKA (NASTAVAK)

(n) Imovina namijenjena prodaji

Dugotrajna imovina (i skupine za prodaju) svrstana u skupinu namijenjenu prodaji iskazuje se u iznosu knjigovodstvene vrijednosti ili fer vrijednosti umanjenoj za troškove prodaje ako je niža.

Dugotrajna imovina i skupine za prodaju tj. otuđenje razvrstavaju se u imovinu namijenjenu prodaji ako će njihov knjigovodstveni iznos povratiti prodajom, a ne nastavkom uporabe. Ovaj se uvjet smatra ispunjenim samo kad je predmetna imovina, odnosno skupina namijenjena prodaji, trenutačno dostupna za prodaju u postojećem stanju. Rukovodstvo mora pokazati svoju čvrstu odluku o prodaji, za koju očekuje da će steći uvjete za priznavanje kao okončana prodaja u roku od godinu dana od datuma klasifikacije u tu skupinu.

Kad je Društvo planom pokazalo čvrstu odluku o prodaji kojom će doći do gubitka kontrole nad ovisnim društvom, sva imovine i sve obveze tog ovisnog društva klasificiraju se u portfelj namijenjen prodaji u trenutku kad su ispunjeni gore navedeni uvjeti, bez obzira na to hoće li Društvo nakon prodaje zadržati nekontrolirajući udio u ovisnom društvu ili ne.

Kad je Društvo planom pokazalo čvrstu odluku o prodaji kojom će doći do prodaje ulaganja u pridruženom društvu ili dijela ulaganja u pridruženo društvo, ulaganje ili dio ulaganja u pridruženo društvo koje će se prodati klasificira se kao namijenjeno prodaji ako su ispunjeni prethodno opisani kriteriji. U tom slučaju Društvo prestaje primjenjivati metodu udjela u vezi s udjelom koji je klasificiran kao namijenjen prodaji. Svaki zadržani dio udjela u pridruženom društvu koji nije namijenjen prodaji nastavlja se obračunavati metodom udjela.

(o) Novac

Novac i novčani ekvivalenti sastoje se od novca u blagajni i u bankama. Novčani iznosi u valutama različitim od prezentacijske valute svode se na prezentacijsku valutu po srednjem tečaju Hrvatske narodne banke na dan Bilance.

(p) Obveze prema dobavljačima

Obveze prema dobavljačima i ostale obveze se inicijalno iskazuju po fer vrijednosti, a naknadno po amortiziranom trošku, ako nije drugačije navedeno.

Obveze prema dobavljačima su iznosi koji se odnose na kupljenu robu, materijal i usluge u redovnom poslovanju.

Ako se plaćanje očekuje unutar godine dana, obveza se prikazuje unutar kratkoročnih obveza, a ako ne, onda se prikazuje unutar dugoročnih obveza.

2. SAŽETAK TEMELJNIH RAČUNOVODSTVENIH POLITIKA (NASTAVAK)

(q) Zaduženja na koja se obračunavaju kamate

Zaduženja na koja se obračunavaju kamate se početno mjere po fer vrijednost primljenog novca, umanjeno za pripadajuće transakcijske troškove. U budućim razdobljima se iskazuju po amortizirajućem trošku, primjenom efektivne kamatne stope. Sve razlike između primitaka (umanjeno za troškove transakcije) i otkupne vrijednosti priznaju se u računu dobiti i gubitka tijekom trajanja zaduženja primjenom efektivne kamatne stope.

(r) Najmovi

Društvo primjenjuje definiciju najma i povezane smjernice sadržane u MSFI-ju 16 na sve ugovore o najmu sklopljene ili izmijenjene 1. siječnja 2019. ili nakon tog datuma (bez obzira na to je li riječ o najmodavcu ili najmoprimcu). Društvo je iskoristilo sljedeća praktična rješenja pri primjeni pristupa na kumulativnoj osnovi u pogledu najмова koji su prethodno klasificirani kao poslovni najmovi prema MRS-u 17.

- Društvo je primijenilo jedinstvenu diskontnu stopu na portfelj najмова sa sličnim obilježjima.
- Društvo je uskladilo imovinu s pravom uporabe na datum početne primjene za iznos rezerviranja za štetne ugovore o najmu iskazane u skladu s MRS-om 37 u izvještaju o financijskom položaju neto prije datuma početne primjene umjesto provedbe procjene umanjenja vrijednosti.
- Društvo je odlučilo ne iskazati imovinu s pravom uporabe i obveza po najmu za najmove čije razdoblje trajanja završava u roku od 12 mjeseci od datuma početne primjene.
- Društvo je izostavilo početne izravne troškove iz mjerenja imovine s pravom uporabe na datum početne primjene.
- Društvo je na temelju naknadnog uvida utvrdila razdoblje trajanja najma u slučaju ugovora s mogućnosti produljenja ili prekida najma.

Grupa kao najmoprimac

Društvo procjenjuje je li riječ o ugovoru o najmu odnosno sadržava li ugovor najam, na početku ugovora. Društvo iskazuje imovinu s pravom uporabe i pripadajuću obvezu po najmu u pogledu svih najмова u kojima je ona najmoprimac, osim kad je riječ o kratkoročnim najmovima (definiranim kao najmovima čije trajanje iznosi 12 mjeseci ili manje) te najmove imovine male vrijednosti (kao što su tableti i osobna računala, uredski namještaj i telefoni). Za takve najmove Društvo pravocrtno priznaje plaćanja najma kao poslovni rashod tijekom trajanja najma, osim ako neka druga sustavna osnova kvalitetnije ne odražava vremensku dinamiku trošenja ekonomskih koristi od imovine koje se drži u najmu.

2. SAŽETAK TEMELJNIH RAČUNOVODSTVENIH POLITIKA (NASTAVAK)

(r) Najmovi (nastavak)

Obveza po najmu prvi se put mjeri u visini sadašnje vrijednosti plaćanja najma koja na datum početka nisu podmirena, umanjena uporabom stope koja proizlazi iz najma. Ako tu stopu nije moguće odrediti, najmoprimac se najčešće služi svojom kamatnom stopom zaduživanja. Plaćanja najma obuhvaćena mjerenjem obveze po najmu obuhvaćaju:

- fiksna plaćanja najma (uključujući plaćanja najma koja su u biti fiksna), umanjena za primljene poticaje za najam;
- varijabilna plaćanja najma koja ovise o indeksu ili stopi, početno mjerena primjenom indeksa ili stope koji vrijede na datum početka najma;
- iznos za koji se očekuje da će ih najmoprimac plaćati na temelju jamstava za ostatak vrijednosti;
- cijenu izvršenja mogućnosti kupnje ako je izvjesno da će najmoprimac iskoristiti tu mogućnost; te
- plaćanja kazni za raskid najma ako razdoblje najma odražava da će najmoprimac iskoristiti mogućnost raskida najma.

Obveze po najmu prezentiraju se kao zasebna stavka u konsolidiranom izvještaju o financijskom položaju. Obveza po najmu naknadno se mjeri povećanjem knjigovodstvene vrijednosti kako bi odražavala kamate na obveze po najmu (primjenom metode efektivne kamate) te smanjenjem knjigovodstvene vrijednosti kako bi odražavala izvršena plaćanja najma. Grupa ponovno mjeri obvezu po najmu (te provodi odgovarajuće usklade s povezanom imovinom s pravom uporabe) kada se:

- razdoblje najma promijeni ili nastane značajan događaj ili značajna promjena okolnosti zbog čega dođe do promjene u procjeni izvršavanja mogućnosti kupnje, te se u tom slučaju obveza po najmu ponovno mjeri tako da se revidirana plaćanja najma diskontira primjenom revidirane diskontne stope,
- plaćanja najma promijene zbog promjena indeksa ili stope odnosno promjene u očekivanom plaćanju zajamčenog ostatka vrijednosti, te se u tom slučaju obveza po najmu ponovno mjeri tako da se revidirana plaćanja najma diskontira primjenom nepromijenjenih diskontnih stopa (osim ako je promjena u plaćanjima najma posljedica promjene promjenjivih kamatnih stopa, te se u tom slučaju primjenjuje revidirana diskontna stopa).

(s) Prihodi

Sukladno MSFI-ju 15, Društvo priznaje prihod kada (ili u mjeri u kojoj) ispuni obvezu izvršenja, tako što kupcu usluge prenese obećanu robu ili uslugu (tj. imovinu). Imovina je prenesena kada (ili u mjeri u kojoj) kupac stekne kontrolu nad tom imovinom. Kontrola nad imovinom odnosi se na mogućnost upravljanja upotrebom imovine i ostvarivanje gotovo svih preostalih koristi od nje. U kontrolu je uključena mogućnost sprječavanja drugih subjekata da upravljaju upotrebom imovine i ostvaruju koristi od nje. Kontrola se može prenijeti tijekom vremena ili u određenom trenutku.

Prihodi od vozarina ostvaruju se iz poslova prema brodarskim ugovorima na vrijeme (eng. time charter). Posao na temelju brodarskog ugovora na vrijeme sastoji se u tome što se brod stavlja naručitelju prijevoza na raspolaganje na određeno vrijeme i naručitelj ga koristi u zamjenu za plaćanje određene dnevne vozarine. Obveza izvršenja u ugovoru na vrijeme zadovoljena je tijekom trajanja ugovora, počevši od trenutka kada je brod predan naručitelju do njegove ponovne reisperuke Atlantskoj plovidbi. Brodarski ugovori na vrijeme smatraju se operativnim najmom i stoga ne spadaju u područje primjene MSFI-ja 15 jer (i) brod je prepoznatljiva imovina (ii) Atlantska plovidba nema prava na zamjenu i (iii) unajmitelj ima pravo kontrolirati uporabu broda tijekom trajanja ugovora te stječe ekonomske koristi od takve uporabe.

Kod poslova na temelju brodarskog ugovora na putovanje, brod se ugovara za jedno putovanje između dviju ili više luka. Atlantska plovidba prenosi kontrolu nad uslugom tijekom vremena i stoga tijekom vremena ispunjava obvezu izvršenja i priznaje prihod, budući da naručitelj istovremeno i prima i upotrebljava koristi koje proizlaze iz izvršenja Atlantske plovidbe dok Atlantska plovidba obavlja izvršenje. Obveza izvršavanja u brodarskom ugovoru na putovanje počinje se zadovoljavati kada brod započne ukrcavati teret. Atlantska plovidba je utvrdila da se njegovi ugovori na putovanje sastoje od jedinstvene obveze izvršenja prijevoza tereta u određenom roku. Stoga se obveza izvršenja ispunjava ravnomjerno kako putovanje napreduje i, kao rezultat, prihod se priznaje pravocrtno tijekom dana putovanja od početka ukrcaja tereta do završetka iskrcaja tereta.

Atlantska plovidba koristi izlaznu (output) metodu mjerenja napretka prema potpunom ispunjenju obveza izvršenja koja se zasniva na proteklom vremenu. Izlaznim metodama se prihodi priznaju na osnovu izravnog mjerenja vrijednosti koju roba ili usluge prenesene do određenog datuma imaju za kupca, u odnosu na preostalu robu ili usluge obećane ugovorom.

Atlantska plovidba koristi praktično rješenje, kako ga definira MSFI 15.B16, budući da ima pravo na naknadu od naručitelja prijevoza u iznosu koji izravno odgovara vrijednosti - priznaje prihod u iznosu koji ima pravo fakturirati.

Troškovi provizija za stjecanje ugovora amortiziraju se tijekom razdoblja trajanja ugovora, osim ako je amortizacijsko razdoblje godina dana ili kraće, u kom slučaju se priznaju kao rashod kad nastanu.

2. SAŽETAK TEMELJNIH RAČUNOVODSTVENIH POLITIKA (NASTAVAK)

(s) Prihodi (nastavak)

Troškovi nastali od iskrcajne luke prethodnog ugovora na putovanje do ukrcajne luke sljedećeg ugovora na putovanje (tzv. ballast leg), te troškovi putovanja koji su nastali ispunjavanjem ugovora na putovanje, kapitaliziraju se kao troškovi ispunjenja ugovora te se otpisuju (amortiziraju) tijekom razdoblja trajanja ugovora, počevši od datuma ukrcaja tereta zaključno sa danom iskrcaja tereta, na sustavnoj osnovi koja je u skladu s prijenosom usluge na koji se ti troškovi odnose, osim ako je amortizacijsko razdoblje godina dana ili kraće, u tom slučaju se priznaju kao rashod kad nastanu. Troškovi se odgađaju samo ako se (i) odnose izravno na zaključeni ili očekivani ugovor na putovanje, (ii) stvaraju ili povećavaju resurse koji će se koristiti za ispunjavanje obveza iz ugovora i (iii) očekuje se povrat troškova.

Ugovori na putovanje sadrže uvjete u smislu vremena stavljenog na raspolaganje za ukrcaj i iskrcaj. Prekostonice predstavljaju oblik promjenjive naknade (što povećava ili smanjuje naknadu koja je obećana ugovorom). Istu je potrebno procijeniti na početku ugovora upotrebom metode očekivane vrijednosti ili najvjerojatnijeg iznosa, te ažurirati svoju procjenu promjenjive naknade tijekom ugovornog razdoblja.

Prihodi od vozarina kod ugovora na vrijeme najčešće su fiksni tijekom trajanja ugovora. Brodovi koji plove pod ugovorima na vrijeme tijekom određenog vremenskog razdoblja omogućuju predvidljivije novčane tijekomove tijekom tog vremenskog razdoblja.

Struktura vozarine kod ugovora na vrijeme sastoji se od unaprijed dogovorene fiksne dnevne naknade za korištenje broda, koja se plaća brodaru polumjesečno ili mjesečno unaprijed tijekom određenog razdoblja.

Prihodi od vozarina kod ugovora na putovanje mogu biti fiksni ili se mogu definirati na način da brodar prima vozarinu izračunatu umnoškom tona ukrcanog tereta s vozarinskim stavom po toni tereta za unaprijed određene ukrcajne odnosno iskrcajne luke, na temelju čega brodar na početku ugovora upotrebom metode očekivane vrijednosti ili najvjerojatnijeg iznosa može pouzdano procijeniti očekivani iznos naknade na koju će imati pravo u zamjenu za izvršenje ugovorne obveze odnosno usluge kupcu

(t) Ostali prihodi

Ostali prihodi prvenstveno se sastoje od prihoda ostvarenih od naručitelja prijevoza po osnovi drugih usluga te od sudjelovanja u dobiti po osnovi polica osiguranja. Ostali prihodi evidentiraju se kako nastaju.

(u) Neto financijski (rashodi)/prihodi

Neto troškovi financiranja sastoje se od rashoda za kamate po kreditima i pozajmicama, prihoda od kamata, ulaganja te dobitaka ili gubitaka po tečajnim razlikama i financijskoj imovini. Trošak kamata za zajmove priznat je u računu dobiti i gubitka koristeći važeću kamatnu stopu. Prihod od kamata na potraživanja priznat je u računu dobiti i gubitka u razdoblju kada nastaje. Prihod od dividendi priznat je u računu dobiti i gubitka datumom objave isplate dividende.

2. SAŽETAK TEMELJNIH RAČUNOVODSTVENIH POLITIKA (NASTAVAK)

(v) Porez

Trošak poreza na dobit predstavlja zbirni iznos tekuće porezne obveze i odgođenih poreza.

Tekuća porezna obveza temelji se na oporezivoj dobiti iz ne brodarskih djelatnosti za godinu. Oporeziva dobit razlikuje se od neto dobiti razdoblja iskazanoj u računu dobiti i gubitka jer ne uključuje stavke prihoda i rashoda koje su oporezive ili neoporezive u drugim godinama, kao i stavke koje nikada nisu oporezive ni odbitne. Tekuća porezna obveza društva izračunava se primjenom poreznih stopa koje su na snazi, odnosno važeće na datum bilance.

Odgođeni porez jest iznos za koji se očekuje da će biti plativ odnosno povrativ na temelju razlike između knjigovodstvene vrijednosti imovine i obveza u financijskim izvještajima i pripadajuće porezne osnovice koja se koristi za izračunavanje oporezive dobiti i obračunava se metodom bilančne obveze. Odgođene porezne obveze općenito se priznaju za sve oporezive privremene razlike, a odgođena porezna imovina se priznaje u onoj mjeri u kojoj je vjerojatno da će biti raspoloživa oporeziva dobit na temelju koje je moguće iskoristiti privremene razlike koje se odbijaju.

Društvo ispunjava uvjete propisane Pomorskim zakonikom i u brodarskoj djelatnosti odabralo je opciju oporezivanja po tonaži.

(z) Rezervacije

Rezervacije se priznaju kad Društvo ima sadašnju (zakonsku ili ugovornu) obvezu kao posljedicu prošlog događaja, i kad je vjerojatno da će biti potreban odljev sredstava koje sadrže ekonomske koristi radi podmirivanja obveze, a pouzdana procjena iznosa obveze može se odrediti ili kako se nalaže po zakonu.

Svota priznata kao rezervacije predstavlja najbolju procjenu svote potrebne za namiru postojeće obveze na kraju izvještajnog razdoblja, uzimajući u obzir rizike i neizvjesnosti koji okružuju obvezu. Kada se rezervacija mjeri koristeći procjene novčanih tokova za namiru postojeće obveze, nadoknadivi iznos je sadašnja vrijednost tih novčanih tokova (kada je efekt vremenske vrijednosti novca materijalan).

Rezervacija se otpušta samo za one troškove za koje je rezervacija izvorno priznata. Ako više ne postoji vjerojatnost odljeva ekonomskih koristi za namiru obveza, rezervacija se otpušta.

(aa) Primanja zaposlenih

Društvo uplaćuje obvezne doprinose za mirovine u mirovinske fondove s propisanim iznosom doprinosa. Društvo nema drugih obveza plaćanja nakon uplate doprinosa. Doprinosi se priznaju kao troškovi osoblja u dobiti i gubitku kako nastaju.

Obveze za bonus zaposlenicima se priznaju u iznosu za koji se očekuje da će biti isplaćen u novcu u kratkom vremenskom periodu na temelju plana Društva i kada se na temelju ostvarenih financijskih rezultata može očekivati od strane menadžmenta/ključnih zaposlenika da će im biti isplaćen bonus, kao rezultat dotadašnjeg rada, te se obveza za bonus može pouzdano procijeniti.

2. SAŽETAK TEMELJNIH RAČUNOVODSTVENIH POLITIKA (NASTAVAK)

(bb) Provizije i troškovi povezani s putovanjem

Provizije nastaju dvojako: kao provizije naručitelju prijevoza i posredničke provizije.

Provizija naručitelju prijevoza je provizija koju vlasnik broda plaća naručitelju prijevoza, neovisno o vrsti brodarskog ugovora, u određenom postotku vozarine. Riječ je o proviziji kao naknadi za troškove naručitelja stavljanjem broda na raspolaganje trećim posrednicima ili troškova samog brodarskog odjela naručitelja. Provizija se evidentira kao rashod u računu dobiti i gubitka.

Posrednička provizija plaća se kod brodarskih ugovora na vrijeme uz vozarinu. Provizija koja se plaća prema brodarskom ugovoru na putovanja plaća se na vozarinu, ali i na mrtvu vozarinu (eng. dead freight) i naknadu za prekostojnicu.

Troškove povezane s putovanjem u pravilu plaća vlasnik broda prema brodarskim ugovorima na putovanja, dok ih kod brodarskih ugovora na vrijeme plaća naručitelj. Atlantska plovidba d.d. razlikuje veće i manje troškove putovanja. Većina troškova povezanih s putovanjem odnosi se na korištenje flote na spot tržištu i na dugoročne brodarske ugovore o više putovanja (eng. COA, contracts of affreightment). Veći troškovi su pogonsko gorivo, lučke pristojbe, troškovi ukrcanja i iskrcanja tereta, troškovi prolaska pomorskim kanalima, agencijske pristojbe, troškovi osiguranja od ratnih rizika i drugi troškovi tereta koje u pravilu plaća klijent.

Manji troškovi su troškovi izmjera gaza, pripreme skladišta, poštarine i drugi razni manji troškovi koji se javljaju tijekom putovanja i u pravilu ih plaća Atlantska plovidba d.d.. Svi troškovi povezani s putovanjem evidentiraju se po načelu nastanka.

(cc) Opći i administrativni troškovi

Opći i administrativni troškovi, koji se sastoje od troškova administrativnog osoblja, uredskih troškova, troškova revizije, naknada za pravne i druge profesionalne usluge, putnih i drugih troškova povezanih s upravljanjem i administracijom, iskazuju se kao rashod čim nastanu.

2. SAŽETAK TEMELJNIH RAČUNOVODSTVENIH POLITIKA (NASTAVAK)

(dd) Korištenje procjena pri sastavljanju financijskih izvještaja

Sastavljanje financijskih izvještaja u skladu s Međunarodnim standardima financijskog izvještavanja zahtijeva od Izvršnih direktora da daju procjene i pretpostavke koje utječu na iskazane iznose sredstava, obveza te objavu potencijalnih sredstava i obveza na dan financijskih izvještaja, te za vrijeme izvještajnog razdoblja iskazane prihode i rashode. Stvarni rezultati mogu se razlikovati od procijenjenih koji su iskazani na stavkama:

- procjena vijeka upotrebe dugotrajne imovine i iznosa amortizacije te umanjenja vrijednosti (bilješka 2(e)),
- umanjenje vrijednosti financijske imovine (bilješka 2 (i,j))
- procjene obveza za koje nisu primljeni računi do odobravanja financijskih izvještaja (bilješka 2(o)),
- umanjenje vrijednosti nefinancijske imovine (bilješka 2 (h))
- porezi (bilješka 2 (v))
- rezervacije bilješka 2 (z)).

Ovi financijski izvještaji odražavaju sva uobičajena usklađenja neophodna, prema mišljenju Izvršnih direktora za realno i objektivno iskazivanje financijskih pozicija i rezultata poslovanja za odgovarajuća razdoblja.

(ee) Poslovni segmenti

Temeljem zahtjeva MSFI-ja 8: Poslovni segmenti, Atlantska plovidba svoje poslovanje prati samo u jednom segmentu, a sukladno specifičnostima same djelatnosti. Priznavanje i mjerenje prihoda od brodova objavljeno je u bilješci 2.s, dok su sami prihodi od brodova objavljeni u bilješci 3,

(Svi iznosi izraženi su u tisućama kuna)

3. PRIHODI IZ POSLOVANJA

a) Prihode od prodaje Društvo ostvaruje na međunarodnom tržištu iz brodarske djelatnosti.

	2019.	2020.
Prihod od prodaje - Time charter	309.665	245.793
Prihod od brodova u managementu i najmu	1.566	-
	311.231	245.793
Prihod od prodaje prostora u Atlant poslovnom centru	2.437	171
Ostali prihod	20	66
Prihodi od prodaje s poduzetnicima unutar grupe	1.183	1.006
	3.640	1.243
Ukupno prihodi iz poslovanja	314.871	247.036

Društvo prilikom obavljanja svoje osnovne djelatnosti brodove daje u poslovni najam (charter) različitim unajmiteljima. Prihodi su iskazani u skladu sa zahtjevima MSFI-ja 15 i priznati tijekom vremena ili u trenutku nastanka, ovisno o vrsti ugovora. Svi brodovi dani su u poslovni najam pod različitim uvjetima ovisno o pojedinom ugovoru.

Društvo posluje s međunarodnim kupcima koji sukladno specifičnosti industrije posluju u i a drugim zemljama stoga, zahtijevana objava sukladno MSFIu 8 vezana uz geografski prikaz kupaca ne mora nužno korelirati s pravcima kretanja, ukrcaja ili iskrcaja robe i/ili pruženim uslugama prijevoza, te kao takva ne pruža relevantnu informaciju korisnicima financijskih izvještaja.

U 2020. godini ostvarena je prosječna dnevna najamnina od 8.825 USD dok je prosječna ostvarena dnevna najamnina u 2019. godini iznosila 10.553 USD.

Ukupna buduća minimalna primanja prema neopozivim poslovnim najmovima iz ugovora koja su vrijedila na dan bila su kako slijedi:

	31.12.2019.	31.12.2020.
Do 1 godine	97.768	231.360
Od 1 do 5 godina	599.263	520.931
Ukupno	697.031	752.291

U prvoj polovici 2020. godine stupilo je na snagu produženje time charter ugovora za četiri broda: AP Jadran, AP Argosy, Zagreb i Miho Pracat na dodatnih pet godina.

b) Prihode od prodaje Društvo je ostvarilo na domaćem tržištu iz osnova prodaje prostora u Atlant poslovnom centru.

	2019.	2020.
Prihod od prodaje prostora u Atlant poslovnom centru	2.437	171
Ostali prihod	20	66
Ukupno	2.457	237

(Svi iznosi izraženi su u tisućama kuna)

4. OSTALI PRIHODI IZ POSLOVANJA

	2019.	2020.
Prihod od zakupnina	2.881	2.752
Osiguranje i naplata šteta	4.191	1.553
Prihod od goriva	1.533	231
Prihod od prodaja osnovnog sredstva	4.075	226
Prihod od otpisa obveza po kreditima	-	12.355
Ostali prihod od poslovanja s poduzetnicima unutar grupe	-	9.392
Dodatni prihodi brodova	6.293	5.793
Ostalo	396	512
	19.369	32.814

Dodatni prihod brodova se sastoji od nadoplate za oružanu pratnju i dodatnih osiguranja poput ratnih rizika.

Prihod od otpisa obveza po kreditima odnosi se na otpis preostalog dijela kreditne obveze od strane DNB Bank ASA (bilješka 22.)

Ostali prihod od poslovanja s poduzetnicima unutar grupe odnosi se na prijenos prava vlasništva nekretnine na tvrtku Atlant batala centar d.o.o. Ostali prihodi se priznaju u skladu sa prirodom prihoda, tj. u točki vremena ili tijekom vremena.

5. OPERATIVNI TROŠKOVI BRODOVA I OSTALI MATERIJALNI TROŠKOVI

	2019.	2020.
Troškovi operativnih aktivnosti brodova	236.437	197.484
Gorivo i mazivo	9.506	21.644
Potrošni materijal i rezervni dijelovi	24.729	19.832
Troškovi posrednika, brokera i agencija	10.107	9.885
Popravci i održavanje	7.901	2.747
Lučki troškovi	1.763	2.743
Troškovi vezani za zgradu (održavanje, komunalije i sl.)	2.220	2.645
Trošak prodanih proizvoda – povezane osobe	-	1.077
Troškovi prodanih proizvoda i usluga	2.460	73
Trošak zbog gubitka brzine broda	1.779	5.660
Troškovi registra brodova	1.363	1.157
Troškovi dostave rezervnih dijelova i potrošnog materijala	216	2.055
Ostalo	555	3.616
	299.036	270.618

Troškovi operativnih aktivnosti brodova su troškovi koje fakturiraju povezana Društva Atlantic Conbulk, Atlant Panamax Co., Atlant Dolphin Co., Atlant Revelin Co., Atlant Tramp Co., Atlant Ice Panamax Co., Atlant Handymax Co., Atlant Supramax Co., Atlant Slano co. i Atlant Dubrava co. na osnovi brodarskih ugovora (bareboat-charter). Ugovorene cijene unutar grupe temelje se na kretanju cijena broskog prostora na svjetskom tržištu i mogućem pokriću stvarnih troškova povezanog društva i to: amortizacije brodova po računovodstvenoj politici društva, plaća i ostalih troškova osoblja (pomoraca) na temelju ugovora, kao i ostalih neposrednih troškova (zajmovi, održavanje po zajedničkom planu i slično), te korigirani za financijski utjecaj prodaje brodova.

(Svi iznosi izraženi su u tisućama kuna)

6. NAKNADE OSOBLJU

	2019.	2020.
Neto plaće i nadnice uprave i zaposlenika	7.717	6.690
Porezi i doprinosi iz plaće	4.058	3.699
Porezi i doprinosi na plaće	1.850	1.889
	13.625	12.278

Na dan 31. prosinca 2020. broj zaključenih ugovora u radnom odnosu bio je 38 (2019. godine: 38).

Trošak plaća Izvršnih Direktora je:

	2019.	2020.
Bruto plaće uprave	4.607	-
Bruto Izvršni direktori – 12/2019	266	4.494
Ukupno	4.873	4.494

7. OSTALI TROŠKOVI IZ POSLOVANJA

	2019.	2020.
Osiguranje i štete	8.378	8.372
Otpisi	222	6.804
Bankarske provizije i slične usluge	382	531
Putni troškovi	656	429
Ostali porezi i doprinosi	90	4
Održavanje softwarea i hadwarea	179	165
Porez po tonaži	292	321
Upravni odbor / Nadzorni odbor	817	1.507
Ostali troškovi zaposlenika	-	307
Tehnička pomoć na brodovima	584	921
Ostalo	2.583	4.528
	14.183	23.889

U stavci Ostalo nalaze se troškovi reprezentacije, sponzorstava i donacija, članarina, franšiza i revizorskog odbora. U 2019. godini 11 mjeseci egzistirao je Nadzorni odbor, te su za tu godinu troškovi prikazani zbirno za Nadzorni i Upravni odbor. U stavci Otpisi iskazani su troškovi nastali uslijed izvanugovornih gubitaka iz tehničkih razloga, a koji se u najvećoj mjeri odnose na gubitke nastale zbog neispunjenja ugovornih brzina ili kvara na opremi brodova. Nakon što se iscrpe sve pravne mogućnosti naplate spornih iznosa, ta se potraživanja otpisuju.

(Svi iznosi izraženi su u tisućama kuna)

8. NETO FINANCIJSKI PRIHODI / (RASHODI)

	2019.	2020.
Kamate i slični prihodi	273	9
Pozitivne tečajne razlike	2.696	18.725
Prihodi od ulaganja u udjele poduzetnika unutar grupe	5.399	-
Ostali financijski prihodi	837	1.961
Ukupno financijski prihod	9.205	20.695
Kamate i slični troškovi	(4.162)	(3.761)
Negativne tečajne razlike	(8.272)	(10.549)
Rashodi od ulaganja unutar grupe	-	(6.139)
Ukupno financijski rashodi	(12.434)	(20.449)
Neto financijski prihodi / (rashodi)	(3.229)	246

Rashodi od ulaganja unutar grupe odnosi se na smanjenje vrijednosti uloga nastalo kao posljedica izvršenog Testiranja na umanjenje materijalne imovine. Ostali financijski prihodi najvećim se dijelom sastoje od prihoda od dividenda.

9. POREZ NA DOBIT

Društvo je porezni obveznik po zakonima i propisima Republike Hrvatske. Za društva koja obavljaju brodarsku djelatnost, odredbama članaka 429.a – 429.h Pomorskog zakonika, uređena je mogućnost plaćanja poreza po tonaži umjesto poreza na dobit za određene gospodarske djelatnosti poslovanja brodovima. Sukladno tome, Društvo je provelo prijavu u sustav poreza po tonaži i dalo izjavu kako će umjesto poreza na dobit plaćati porez po tonaži broda.

Na sve ostale djelatnosti kojima se bavi i od koje se ostvaruje prihod, Društvo treba plaćati porez na dobitak sukladno Zakonu o porezu na dobit.

Porez na dobit utvrđuje se po stopi od 18% (2019.: 18%) na poreznu osnovicu koja je propisana zakonom.

Izračun poreza na dobit za ostale usluge	2019.	2020.
Dobit	1.329	7.064
Porez na dobit uz stopu poreza od 18%	239	1.272
Oporezivi rashodi	53	11
Neoporezivi prihodi	(190)	(353)
Porez na dobit ili gubitak iz poslovanja	102	930
Efektivna porezna stopa	7,67%	13,17%
Iskorišteni porezni gubitak iz prethodnog razdoblja	(102)	(930)

Rok prijenosa poreznog gubitka iz nebrodarske djelatnosti istječe nakon 5 godina kako slijedi:

Godina	Iznos
2021.	-
2022.	3.228
2023.	598
2024.	-
2025.	-
Ukupno	3.826

(Svi iznosi izraženi su u tisućama kuna)

9. POREZ NA DOBIT (NASTAVAK)

Zarada po dionici

	31.12.2020.	31.12.2019.
Neto dobit tekuće godine	(5.729)	(35.687)
Ponderirani prosječni broj dionica na kraju godine, osnovnih i razrijeđenih	1.380.209	1.381.548
Neto dobitak po dionici, osnovni i razrijeđeni (u kunama i lipama)	(4,15)	(25,83)

Osnovna i razrijeđena zarada po dionici su jednake budući da Društvo nema razrijeđivih potencijalnih običnih dionica.

Bilješke uz nekonsolidirane financijske izvještaje
za godinu koja je završila 31. prosinca 2020. godine

(Svi iznosi izraženi su u tisućama kuna)

10. NEKRETNINE, POSTROJENJA, OPREMA

	Zemljišta	Građevinski objekti	Strojevi, postrojenja i oprema	Dokovanja	Ukupno
Trošak nabave					
Stanje 1. siječnja 2019.	7.063	53.437	5.971	72.534	139.005
Povećanja	-	-	49	-	49
Smanjenja	(1.683)	(11.934)	(2.027)	-	(15.644)
Stanje 31. prosinca 2019.	5.380	41.503	3.993	72.534	123.410
Ispravak vrijednosti					
Stanje 1. siječnja 2019.	-	16.342	5.604	46.679	68.625
Amortizacija za 2019.	-	1.154	156	7.431	8.741
Povećanje	-	-	-	-	-
Smanjenja	-	(11.789)	(2.028)	-	(13.817)
Stanje 31. prosinca 2019.	-	5.707	3.732	54.110	63.549
Neto knjigovodstvena vrijednost					
Stanje 1. siječnja 2019.	7.063	37.095	367	25.855	70.380
Stanje 31. prosinca 2019.	5.380	35.796	261	18.424	59.861

Bilješke uz nekonsolidirane financijske izvještaje
za godinu koja je završila 31. prosinca 2020. godine

(Svi iznosi izraženi su u tisućama kuna)

10. NEKRETNINE, POSTROJENJA, OPREMA (NASTAVAK)

	Zemljišta	Građevinski objekti	Strojevi, postrojenja i oprema	Dokovanja	Ukupno
Trošak nabave					
Stanje 1. siječnja 2020.	5.380	41.503	3.993	72.534	123.410
Povećanja	-	-	30	2.647	2.677
Smanjenja	-	-	-	-	-
Tečajne razlike	-	-	-	-	-
Stanje 31. prosinca 2020.	5.380	41.503	4.023	75.181	126.087
Ispravak vrijednosti					
Stanje 1. siječnja 2020.	-	5.707	3.732	54.110	63.549
Amortizacija za 2020.	-	1.037	33	6.889	7.959
Povećanje	-	-	-	-	-
Smanjenja	-	-	-	-	-
Tečajne razlike	-	-	-	-	-
Stanje 31. prosinca 2020.	-	6.744	3.765	60.999	71.508
Neto knjigovodstvena vrijednost					
Stanje 1. siječnja 2020.	5.380	35.796	261	18.424	59.861
Stanje 31. prosinca 2020.	5.380	34.759	258	14.182	54.579

10. NEKRETNINE, POSTROJENJA, OPREMA (NASTAVAK)

Na teret nekretnina upisano je založno pravo ukupne neto vrijednosti od 89.676 tisuća kuna (2019. godine: 54.368 tisuća kuna) sa svrhom osiguranja vraćanja kredita.

Atlantska plovidba d.d. obavlja redovne godišnje preglede koji se u slučaju brodova starijih od 15 godina izvode svakih 30 mjeseci, a u slučaju brodova mlađih od 15 godina svakih 60 mjeseci.

Kao što je objavljeno u bilješci 2 (f) ovih nekonsolidiranih godišnjih financijskih izvještaja, troškovi remonta u suhom doku kapitaliziraju se kada nastanu kao sastavni dio plovila u poslovnim knjigama i amortiziraju se linearnom metodom tijekom petogodišnjeg ili dvoipogodišnjeg razdoblja do sljedećeg remonta.

(Svi iznosi izraženi su u tisućama kuna)

11. ULAGANJE U NEKRETNINE

Trošak nabave	
Stanje 1. siječnja 2019.	46.945
Povećanje	-
Smanjenja	-
Tečajne razlike	-
Stanje 31. prosinca 2019.	46.945
Ispravak vrijednosti	
Stanje 1. siječnja 2019.	4.559
Amortizacija za 2019.	1.155
Povećanje	-
Smanjenja	-
Tečajne razlike	-
Stanje 31. prosinca 2019.	5.714
Neto knjigovodstvena vrijednost	-
Stanje 1. siječnja 2019.	42.386
Stanje 31. prosinac 2019.	41.231

Trošak nabave	
Stanje 1. siječnja 2020.	46.945
Povećanje	-
Smanjenja	(517)
Tečajne razlike	-
Stanje 31. prosinca 2020.	46.428
Ispravak vrijednosti	
Stanje 1. siječnja 2020.	5.714
Amortizacija za 2020.	1.039
Povećanje	-
Smanjenja	(84)
Tečajne razlike	-
Stanje 31. prosinca 2020.	6.669
Neto knjigovodstvena vrijednost	-
Stanje 01. siječnja 2020.	41.231
Stanje 31. prosinac 2020.	39.759

Ulaganje se vodi po metodi troška ulaganja. Grupa procjenjuje fer vrijednost ulaganja u nekretnine koristeći podatke iz Razine 3, sukladno MSFI-ju 13: *Mjerenje fer vrijednosti*. Grupa se služi dohodovnim pristupom pri izračunu fer vrijednosti ulaganja u nekretnine. Fer vrijednost ulaganja u nekretnine približna je neto knjigovodstvenoj vrijednosti.

(Svi iznosi izraženi su u tisućama kuna)

12. MATERIJALNA SREDSTVA U PRIPREMI

	2019.	2020.
Materijalna sredstva u pripremi – postrojenja i oprema	-	27
	-	27

13. ULAGANJA U OVISNA DRUŠTVA I OSTALA ULAGANJA

	2019.	2020.
Udjeli u povezanim društvima - pomorstvo	422.124	348.456
- ostalo	1.019	10.431
Vlasničke vrijednosnice - nekotirane	6.782	6.782
	429.925	365.669

	2019.	2020.
Udjeli u povezanim društvima -01.01.	424.739	429.925
Oprihodovanje ispravka vrijednosti	68.513	26.942
Ispravak vrijednosti	(63.331)	(33.081)
Prijenos udjela	-	(67.529)
Dokapitalizacija	4	9.412
Udjeli u povezanim društvima 31.12.	429.925	365.669

Vlasničke vrijednosnice društava koji nisu izdavatelji na Zagrebačkoj burzi i kojima, posljedično, nije trgovano, odnose se na Atlantagent d.o.o. i dionice društva Luka Dubrovnik d.d.

Društvo smatra kako fer vrijednost dionica društva Atlantagent d.o.o. odražava iznos troška stjecanja umanjen za sva identificirana umanjena vrijednosti. Društvo ukupno ima 1.742 dionice Luke Dubrovnik odnosno 11,74% temeljnog kapitala tog društva vrednovanog po fer vrijednosti. Fer vrijednost spomenutih dionica Luke Dubrovnik d.d. iznosi 6.222 tisuća kuna (2019.: 6.222 tisuća kuna) što Izvršni direktori smatraju fer vrijednosti dionice, jer je riječ o posljednjoj poznatoj protrgovanoj cijeni.

Društvo je početkom 2020. godine osnovalo Atlant batala centar d.o.o. na na koji je izvršen prijenos dijela nekretnine (investicija batala) u procijenjenoj vrijednosti 9.392.356,55 kn. te je shodno tome povećana vrijednost udjela u povezanim društvima – ostalo.

Smanjenje vrijednosti udjela u povezanim društvima – pomorstvo, sukladno odluci Izvršnih direktora i suglasnosti Upravnog odbora, umanjilo se za iznose izvršenih usklađenja temeljem testiranja na umanjene vrijednosti. Osim navedenog, također temeljem odluke Izvršnih direktora i suglasnosti Upravnog odbora, vrijednosti udjela smanjile su se i zbog prodaje društvu Atlantic Conbulk Maritime Corporation dijela svoga ulaganja u vrijednosti od 10.000.000 USD, te zbog prodaje društvu Atlant Ice Panamax Corporation dijela svoj ulaganja u vrijednosti od 1.000.000 USD.

(Svi iznosi izraženi su u tisućama kuna)

14. ZALIHE

	2019.	2020.
Gorivo	8.836	3.989
Materijal na brodovima	1.006	1.092
	9.842	5.081

15. IMOVINA NAMIJENJENA PRODAJI

	2019.	2020.
APC – Prostore namijenjeni prodaji	10.517	10.444
	10.517	10.444

Prostore u AP centru Društvo aktivno prodaje na tržištu po cijenama usporedivim sa tržišnim.

16. PROIZVODNJA U TIJEKU

	2019.	2020.
Investicija Batala	8.030	15.490
	8.030	15.490

Temeljem pravomoćne građevinske dozvole za stambeno-poslovni objekt, Društvo je započelo sa gradnjom poslovno – stambene zgrade u prosincu 2019., a uslijed pandemije COVID-19 u 2020 godini radovi su usporeni i Društvo procjenjuje razvoj događanja kako sa borbom protiv virusa, tako i sa stanjem na tržištu nekretnina, te adekvatno istoj odlučiti će o daljnjoj dinamici radova.

17. KRATKOTRAJNA FINACIJSKA IMOVINA

	2019.	2020.
Dani zajmovi	153	114
	153	114

Društvo smatra da ne postoje naznake za umanjnjem vrijednosti danih zajmova.

(Svi iznosi izraženi su u tisućama kuna)

18. POTRAŽIVANJA I OSTALA IMOVINA

	2019.	2020.
Potraživanja od povezanih osoba (bilješka 25)	-	25.470
Potraživanja od kupaca	11.273	8.322
Predujmovi	4.894	7.635
Ostala potraživanja	640	1.689
	16.807	43.116

Starosna struktura potraživanja, alociranih u Stupanj 2, iskazana po amortizacijskom trošku:

	2019.	2020.
1 do 90 dana	7.525	4.256
91 do 180 dana	1.030	2.560
181 dana do 365	2.718	1.506
preko 365 dana	-	-
Ukupno	11.273	8.322

Dospjela nenaplaćena potraživanja na 31. prosinca 2020. godine, za koje nije proveden ispravak vrijednosti, odnose se na potraživanja od više pojedinačnih kupaca s kojima Društvo u prijašnjim razdobljima nije imalo problema prilikom naplate potraživanja, te Izvršni direktori smatraju da su sva potraživanja izvjesno naplativa u roku od jedne godine. Shodno navedenom, a sukladno računovodstvenim politikama, Društvo je navedena potraživanja alociralo u stupanj 2 prema zahtjevima MSFI-ja 9. Društvo smatra kako ne postoje potraživanja za koja postoje dokazi za umanjenje vrijednosti, stoga nisu identificirana potraživanja koja bi bila alocirana u Stupanj 3, kako ga definira MSFI 9.

(Svi iznosi izraženi su u tisućama kuna)

19. PLAĆENI TROŠKOVI BUDUĆEG RAZDOBLJA

	2019.	2020.
Unaprijed plaćeni troškovi	439	1.594
	439	1.594

20. NOVAC I NOVČANI EKVIVALENTI

	2019.	2020.
Devizni računi u bankama	2.761	3.706
Depoziti	574	603
Žiro račun	2.438	221
Gotovina u blagajni	346	512
	6.119	5.042

21. KAPITAL I REZERVE

Dionički kapital i vlastite dionice

	Broj izdanih dionica	Ukupno	Trezorske dionice nominalno	Redovne dionice nominalno
		Kn	Kn	Kn
Stanje 01. siječnja 2020.	1.395.520	418.656	(4.192)	414.464
Stanje 31. prosinca 2020.	1.395.520	418.656	(4.192)	414.464

Dionički kapital Društva sastoji se od 1.395.520 redovnih dionica (2019.: 1.395.520) nominalne vrijednosti 300 kuna po dionici, od čega se na vlastite dionice odnosilo 13.972 dionica (2019.: 13.972).

Imatelji redovnih dionica imaju pravo primiti dividende, te imaju pravo jednog glasa po dionici na skupštinama Društva.

(Svi iznosi izraženi su u tisućama kuna)

21. KAPITAL I REZERVE (NASTAVAK)

Rezerve

	Rezerve za vlastite dionice	Vlastite dionice	Zakonske rezerve	Ostale rezerve	Ukupno
Stanje 01. siječnja 2019.	9.004	(9.004)	682	909	1.591
(Smanjenje)/ povećanje rezervi	(849)	(849)	214	0	214
Stanje 31. prosinca 2019.	8.155	(8.155)	896	909	1.805
(Smanjenje)/ povećanje rezervi	-	-	-	-	-
Stanje 31. prosinca 2020.	8.155	(8.155)	896	909	1.805

22. OBVEZE PO KREDITIMA

	Banka	Valuta glavnice	Iznos odobrene glavnice	2019.	2020.
1	Laus cc	Kn	2.000.000	1.455	727
2	OTP banka d.d.	EUR	4.652.000	28.440	26.296
3	OTP banka d.d.	EUR	1.090.000	4.056	2.054
4	J&T banka d.d.	EUR	2.938.000	21.872	21.326
5	DNB Bank ASA	USD	2.600.000	17.290	-
6	OTP banka d.d. (HBOR)	KN	40.000.000	-	40.000
				73.113	90.403
			Kratkoročni dio dugoročnih kredita	37.183	29.116
			Dugoročni dio kredita	35.930	61.287
				73.113	90.403

22. OBVEZE PO KREDITIMA (NASTAVAK)

Otplatni plan za sljedećih pet godina prema sljedećem:

Godina	Iznos
2021.	29.116
2022.	15.009
2023.	15.009
2024.	15.009
Iza 2024.	16.260
Ukupno	90.403

Prosječna ponderirana kamatna stopa na primljene kredite za godinu koja je završila 31. prosinca 2020. iznosila je 5,03% (2019: 5,44%).

1. Dugoročna pozajmica od strane Laus cc. Kredit se vraća u kvartalnim anuitetima, a zadnji anuitet dospijeva 01.01.2022. godine.
2. Dugoročni kredit OTP banke d.d. za zatvaranje preostale glavnice kredita za izgradnju Atlant poslovno stambenog centra (točka 1.), kreditna partija 180710318836 na iznos od EUR 4.652.000,00. Kredit je stavljen u funkciju 01.08.2018. Otplata se vrši u 3-mjesečnim ratama, a zadnja dospijeva 01.08.2025. godine. Tijekom 2020. godine, uslijed panedmije COVID-19 produžen je rok otplate za dodatnih 6 mjeseci. Kredit dospijeva 01.02.2026. godine.
3. Dugoročni kredit OTP banke d.d. za kreditiranje inicijalnih troškova prilikom najma broda kreditna partija 180903127437 na iznos od EUR 1.090.000,00. Kredit je stavljen u funkciju 01.10.2018. Otplata se vrši u 3-mjesečnim ratama, a zadnja dospijeva 01.10.2020. godine. Tijekom 2020. godine uslijed panedmije COVID-19 produžen je rok otplate za dodatnih 6 mjeseci. Kredit dospijeva 01.04.2021. godine.
4. Kratkoročni kredit J&T banke d.d. za djelomično refinanciranje duga po kreditima namijenjenim kupnji brodova AP Argosy i AP Jadran partija 7950000829 na iznos od EUR 2.438.000,00. te EUR 500.000 po Aneksu br. 2 (ukupno 2.938.000 EUR).
5. DNB Bank ASA, preostali dio u visini od 2.600.000 USD koji nije refinanciran od strane NordLB banke za kupnju brodova AP Jadran i AP Argosy. Kredit je u cijelosti otplaćen tijekom 2020. godine uz otpis dijela obveze po kreditu (bilješka br. 3).
6. Dugoročna klupski kredit od OTP banke d.d. i Hrvatske banke za obnovu i razvitak sklopljen 22.09.2020. godine reg. br. 2129/20 odobrenog u skladu smjerom HBOR-a Obrtna sredstva COVID-19 privremenom mjerom u pokviru programa kreditiranja Obrtna sredstva u visini od 40.000.000 kn uz rok otplate do 31.12.2025. mjeseci uz početak od 12 mjeseci.

(Svi iznosi izraženi su u tisućama kuna)

23. DOBAVLJAČI I OSTALE OBVEZE

	2019.	2020.
Dobavljači	22.763	19.636
Primljeni predujmovi	298	4.907
Obveze prema zaposlenima	617	661
Porezi i doprinosi	1.239	1.053
Obveze iz odnosa s povezanim društvima (bilješka 25)	32.942	10.287
Ostale obveze	6.781	2.940
	64.640	39.484

24. ODGOĐENO PLAĆANJE TROŠKOVA I PRIHOD BUDUĆEG RAZDOBLJA

	2019.	2020.
Obračunata kamata	550	315
Obračunati troškovi	8.825	8.806
	9.375	9.121

25. TRANSAKCIJE S POVEZANIM OSOBAMA

Stanja transakcija između Društva i njegovih povezanih strana su kako slijedi:

Potraživanja	2019.	2020.
Atlantic Conbulk Maritime Co., Liberija	-	5.968
Atlant Panamax Co., Marshall Islands	-	8.714
Atlant Supramax Co., Marshall Islands	-	7.190
Atlant Slano Co., Marshall Islands	-	5
Atlant Dubrava Co., Marshall Islands	-	1.089
Atlant Shipping Company	-	2.504
Ukupno	-	25.470

Obveze	2019.	2020.
Atlantic Conbulk Maritime Co., Liberija	(43.224)	-
Atlant Ice Panamax Co., Marshall Islands	27.921	1.604
Atlant Panamax Co., Marshall Islands	(6.692)	-
Atlant Tramp Co., Marshall Islands	9.034	363
Atlant Handymax Co., Marshall Islands	(8.835)	2.938
Atlant Supramax Co., Marshall Islands	(17.040)	-
Atlant Dolphin Co., Marshall Islands	16.236	4.935
Atlant Revelin Co., Marshall Islands	34.933	446
Atlant Shipping Company	893	-
Ukupno	34.298	10.286

(Svi iznosi izraženi su u tisućama kuna)

25. TRANSAKCIJE S POVEZANIM OSOBAMA (NASTAVAK)

Iznosi naknada ključnom rukovodstvu Društva iskazani su za dio prema Izvršnim direktorima u bilješci br. 6. Trošak naknada Upravnom odboru za 2020. godinu iznosio je ukupno 1.507 tisuće kuna (trošak Nadzornog odbora i Upravnog odbora u 2019.: 1.050 tisuće kuna). Dugoročna obveza Društva prema Izvršnim direktorima i Upravnom odboru iznose ukupno 98.399 kn.

Financiranje brodova od strane poslovnih banaka i investicijskih fondova zahtijeva da predmet financiranja bude izdvojen u zasebnu kompaniju, te je Atlantska plovodba d.d. u tom smislu osnovala niz kompanija koje čine njen integralni dio. Nositelji kredita i ugovora o povratnom leasingu s obvezom reotkupa po isteku otplatnog roka su uvijek tvrtke kćeri (ovisna društva), a Atlantska plovodba d.d. u svim takvim transakcijama ima ulogu jamca-platca i garantira za uredno ispunjenje obveza po takvim aranžmanima.

Ugovorom o poslovnoj suradnji i međusobnim odnosima, Atlantska plovodba d.d. unajmljuje predmetne brodove od tvrtki kćeri (ovisnih društava) i obvezuje se na njihovo održavanje, opskrbu, osiguranje i komercijalno upravljanje. Ovisno društvo Atlantic Conbulk Maritime Co. obavlja poslove upravljanja posadom za sve brodove i ima potpisane ugovore sa pomorcima i tvrtkama kćerima (ovisnim društvima) za čije brodove obavlja taj posao. Osim navedenih odnosa, ono što generira obveze i potraživanja između povezanih strana su i interkompanijske kupnje i prodaje poslovnih udjela u tvrtkama-kćerima (ovisnim društvima). Dvije takve transakcije zaključene su u 2020. godini, kada je temeljem odluke Izvršnih direktora i uz suglasnost Upravnog odbora, Atlantska plovodba d.d. društvima Atlantic Conbulk Maritime Corporation i Atlant Ice Panamax Corporation prodala dio svojih ulaganja u vrijednosti od 10.000.000 USD i 1.000.000 USD. Temeljem odluke Izvršnih direktora, unutar grupe provode se multilateralne kompenzacije kako bi se smanjila salda međusobnih obveza i potraživanja.

	Prihodi		Rashodi	
	2019.	2020.	2019.	2020.
Atlant putnička agencija, Dubrovnik	45	32	-	-
Atlant poslovni centar, Dubrovnik	-	-	84	79
Laus cc. Dubrovnik	1.098	935	1.129	951
Atlant Batala centar	-	9.392	-	1.389
Atlant Marina	8	5	-	-
Adriatic Global Broker, Dubrovnik	40	40	-	8
Ino-Društva - pomorstvo	-	-	236.437	197.483
Ukupno	1.191	10.404	237.650	199.910

Troškovi iskazani prema povezanim društvima u inozemstvu obračunati su po unutar grupnim cijenama koje za pojedino povezano društvo u inozemstvu nisu nužno i tržišne cijene, ali tako da ukupni rezultati poslovanja za segment Pomorstvo i rezultati u financijskim izvještajima matice, potpuno odražavaju tržišne odnose i tržišne cijene.

26. POTENCIJALNE OBVEZE

Na dan 31. prosinca 2020. godine aktivno je 9 radnih sporova protiv Društva. Dio sporova osiguran je P&I (Protecting and Indemnity Clubs) osiguranjem odgovornosti brodara, te Izvršni direktori smatraju kako po 8 radnih sporova neće nastati značajni odljevi. Sporom značajnije vrijednosti može se smatrati spor kojega protiv Društva vodi njegov bivši član Uprave. Iznos potencijalne obveze u navedenom sporu iznosi 4.072.202,99 kn uvećano za pripadajuće zakonske zatezne kamate te parnične troškove. Izvršni direktori smatraju da po svim navedenim sporovima neće nastati značajni odljevi te stoga nisu provedena nikakva rezerviranja.

27. UPRAVLJANJE RIZIKOM KAPITALA

Društvo upravlja kapitalom u cilju osiguranja mogućnosti neograničenog poslovanja. U posljednjih nekoliko godina Društvo je investiralo u dugotrajnu materijalnu imovinu i u vlastita društva - kćeri, a preostali dio ostvarene dobiti zadržavalo u kapitalu društva (u ostalim pričuvama i zadržanoj dobiti). U posljednjih nekoliko godina zbog velike krize na svjetskom tržištu Društvo je radi stabilnosti poslovanja osiguralo sredstva prodajom dijela imovine i pokrivalo gubitke iz rezervi i zadržane dobiti Društva.

Pokazatelj zaduženosti

Izvršni direktori prate strukturu izvora financiranja. Izvori financiranja redovnog poslovanja, investiranja i otplate dugoročnih zajmova koji su bili iskorišteni prilikom izgradnje brodova, jednim su dijelom vlastita novčana sredstva, a drugim dijelom sredstva bankovnih kredita.

Koeficijent zaduženosti na kraju godine može se prikazati kako slijedi:

	2019.	2020.
Dug (I)	73.113	90.403
Novac i novčani ekvivalenti	6.119	5.042
<i>Neto dug</i>	<i>66.994</i>	<i>85.361</i>
Kapital (II)	435.796	401.907
Omjer neto duga/novca i kapitala	15.37%	21.24%

- I. Dug sadrži dugoročne i kratkoročne obveze po kreditima. Kratkoročne obveze se odnose na dio dugoročnih obveza koje dospijevaju na naplatu u godini iza datuma bilance.
- II. Kapital uključuje ukupni kapital, pričuve i dobit tekuće godine.

(Svi iznosi izraženi su u tisućama kuna)

28. IZLOŽENOST RIZICIMA

Tijekom obavljanja redovnih poslovnih aktivnosti pojavljuju se rizici koje prepoznajemo kao kreditne, valutne, kamatne i rizike likvidnosti.

Kreditni rizik

Kreditni rizik odnosi se na rizik neispunjenja obveza između strana u financijskim ugovornim odnosima. Najveća izloženost kreditnom riziku izražena je najvišom vrijednošću svake stavke financijske imovine iskazane u izvještaju o financijskom položaju. Osnovna financijska imovina Društva sastoji se od novca i novčanih ekvivalenata, potraživanja od kupaca i ostalih potraživanja te ulaganja. Kreditni rizik sadržan u likvidnim sredstvima smatra se ograničenim jer su u pitanju banke visokog kreditnog rejtinga.

Kreditni rizik na izvještajni datum je nizak i Društvo smatra kako nije došlo do povećanja kreditnog rizika.

Kamatni rizik

Većinu kamatonosnih stavki imovine i obveza društva predstavljaju primljeni krediti. Kako je većina dugoročnih kredita primljena uz promjenjivu kamatnu stopu vezanu uz promjenu EURIBOR-a i LIBOR-a, društvo je izloženo riziku promjene kamatnih stopa.

Prosječna ponderirana kamatna stopa u 2020. godini iznosila je u 5,03% (u 2019. godini: 5,44%).

Analiza osjetljivosti na kamatni rizik

Analiza osjetljivosti u nastavku temeljena je na izloženosti riziku promjene kamatnih stopa na datum izvještaja o financijskom položaju. Za obveze vezane za promjenjivu kamatnu stopu analiza je izrađena uz pretpostavku da je iznos obveza iskazanih na izvještajni datum vrijedio tijekom cijele godine. Povećanje ili smanjenje kamatnih stopa za 50 baznih poena i predstavlja procjenu Izvršnih direktora o razumnoj mogućoj promjeni kamatnih stopa.

	2019.	2020.
Gubitak/(dobit) pri promjeni kamatne stope od +/-0,5%	+/- 366	+/- 452

(Svi iznosi izraženi su u tisućama kuna)

28. IZLOŽENOST RIZICIMA (NASTAVAK)

Rizik likvidnosti

Društvo postavlja odgovarajući okvir za upravljanje rizikom likvidnosti, s ciljem upravljanja s kratkoročnim, srednjoročnim i dugoročnim zahtjevima financiranja i likvidnosti. Društvo upravlja rizikom likvidnosti održavajući adekvatne rezerve i kreditne linije, kontinuirano uspoređujući planirani i ostvareni tijekom novca uz praćenje dospijuća potraživanja i obveza.

Tablična analiza rizika likvidnosti i rizika kamatnih stopa

Tablica u nastavku prikazuje dospijuća ugovornih obveza Društva iskazanih u izvještaju o financijskom položaju na kraju razdoblja i izrađene su na temelju novčanih odljeva po financijskim obvezama na datum dospijuća. Tablica prikazuje novčane tokove po glavnici.

	Prosječna ponderirana efektivna kamatna stopa	Do 1 mjeseca	Od 1 do 3 mjeseca	Od 3 mjeseca do 1 godine	Od 1 do 5 godina	Preko 5 godina	Ukupno
2019.	%	(u tisućama kuna)		(u tisućama kuna)		(u tisućama kuna)	
Beskamatne		41.073	-	-	32.942	-	74.015
Kamatne	5.44	1.007	1.237	34.939	32.220	3.710	73.113
		42.080	1.237	34.939	65.162	3.710	147.128
2020.							
Beskamatne		38.319	-	-	10.286	-	48.605
Kamatne	5.03	1.027	1.433	26.656	61.287	-	90.403
		39.346	1.433	26.656	71.573	-	139.008

Tablica u nastavku prikazuje dospijuća ugovorne imovine Društva iskazanih u izvještaju o financijskom položaju na kraju razdoblja, izrađene su na temelju nediskontiranih novčanih odljeva po financijskoj imovini na datum dospijuća. Tablice prikazuju novčane tokove po glavnici. Tablica također sadrži prikaz neto raskoraka imovine i obveza iskazanih u gornjoj i donjoj tablici:

	Prosječna ponderirana efektivna kamatna stopa	Do 1 mjeseca	Od 1 do 3 mjeseca	Od 3 mjeseca do 1 godine	Od 1 do 5 godina	Preko 5 godina	Ukupno
2019.	%	(u tisućama kuna)		(u tisućama kuna)		(u tisućama kuna)	
Beskamatne		6.119	-	-	-	-	6.119
Kamatne	5.44	-	-	-	153	-	153
Ukupno		6.119	-	-	153	-	6.272
2020.							
Beskamatne		5.042	-	-	-	-	5.042
Kamatne	5.03	-	-	-	114	-	114
Ukupno		5.042	-	-	114	-	5.156
Neto raskorak 2019.		(35.961)	(1.237)	(34.939)	(65.009)	(3.710)	(141.972)
Neto raskorak 2020.		(34.304)	(1.433)	(26.656)	(71.459)	-	(133.852)

(Svi iznosi izraženi su u tisućama kuna)

28. IZLOŽENOST RIZICIMA (NASTAVAK)

Valutni rizik

Valutni rizik odnosi se na rizik utjecaja promjene valutnih tečajeva u odnosu na kunu. Atlantska plovidba d.d. posluje na međunarodnom tržištu i većinu svojih prihoda ostvaruje u USD. Trenutno ne koristi zaštitu od utjecaja promjene tečaja, jer je valutna struktura prihoda usklađena sa valutnom strukturom rashoda.

Upravljanje rizikom strane valute

Pregled vrijednosti novčanih sredstava i obveza Društva na dan 31.prosinca, nominiranih u stranim valutama:

	Imovina		Obveze	
	2019.	2020.	2019.	2020.
USD	14.706	11.664	26.611	11.544
EUR	1.476	1.406	61.791	55.263

Analiza osjetljivosti strane valute

Društvo je uglavnom izloženo riziku promjene tečaja američkog dolara i eura, sljedeće tablice pokazuju osjetljivost Društva na 10%-tno povećanje i smanjenje tečaja. Analiza osjetljivosti uključuje stanje novčanih sredstava i obveza po dugoročnim kreditima u USD i EUR na dan 31. prosinca te prilagođava njihovu konverziju u kune na kraju izvještajnog razdoblja za promjenu tečajeva od 10%. Iznosi su prezentirani u tisućama kuna.

Analiza pri povećanju tečaja USD za 10%

	31. prosinca 2019.				31. prosinca 2020.			
	USD	HRK	Tečaj	Razlika	USD	HRK	Tečaj	Razlika
Imovina	2.211	14.706	16.177	1.471	1.900	11.664	12.830	1.166
Obveze	4.002	26.611	29.272	2.661	1.880	11.544	12.698	1.154
Neto učinak	(1.791)	(11.905)	(13.095)	(1.190)	20	120	132	12

Analiza pri umanjuju tečaja USD za 10%

	31. prosinca 2019.				31. prosinca 2020.			
	USD	HRK	Tečaj	Razlika	USD	HRK	Tečaj	Razlika
Imovina	2.211	14.706	13.235	(1.471)	1.900	11.664	10.498	(1.166)
Obveze	4.002	26.611	23.950	(2.661)	1.880	11.544	10.390	(1.154)
Neto učinak	(1.791)	(11.905)	(10.715)	1.190	20	120	108	(12)

(Svi iznosi izraženi su u tisućama kuna)

28. IZLOŽENOST RIZICIMA (NASTAVAK)

Valutni rizik (nastavak)

Analiza osjetljivosti strane valute (nastavak)

Analiza pri povećanju tečaja EUR za 10%

	31.prosinca 2019.			Razlika	31.prosinca 2020.			Razlika
	EUR	HRK	Tečaj >10%		EUR	HRK	Tečaj >10%	
Imovina	198	1.476	1.624	148	186	1.406	1.547	141
Obveze	8.302	61.791	67.970	6.179	7.332	55.263	60.789	5.526
Neto učinak	(8.104)	(60.315)	(66.346)	(6.031)	(7.146)	(53.857)	(59.242)	(5.385)

Analiza pri umanjuju tečaja EUR za 10%

	31.prosinca 2019.			Razlika	31.prosinca 2020.			Razlika
	EUR	HRK	Tečaj <10%		EUR	HRK	Tečaj <10%	
Imovina	198	1.476	1.328	(148)	186	1.406	1.265	(141)
Obveze	8.302	61.791	55.612	(6.179)	7.332	55.263	49.737	(5.526)
Neto učinak	(8.104)	(60.315)	(54.284)	6.031	(7.146)	(53.857)	-54.284	5.385

Analiza učinaka osjetljivosti promjene tečajeva ne pokazuje materijalno značajne iznose mogućeg gubitka u slučaju porasta tečaja, odnosno moguće dobiti u slučaju pada tečaja USD i EUR za 10%.

Analiza povećanja/smanjenja tečaja USD odnosno EUR za 10% u odnosu na (gubitak)/dobit:

	USD		EUR	
	2019.	2020.	2019.	2020.
Povećanje tečaja	(1.190)	12	(6.031)	(5.385)
Smanjenje tečaja	1.190	(12)	6.031	5.385

Cjenovni rizik

Poslovanje Društva izloženo je cjenovnom riziku povezanom sa promjenama vrijednosti vozarine. Dnevna vozarina (izražena u američkim dolarima po danu) povijesno gledajući iznimno je promjenjiva. Promjene u vrijednosti vozarine utječu na svakodnevno poslovanje. Ugovaranjem vremenskih najмова s etabliranim naručiteljima na kratki i srednji rok, Društvo se nastoji pravovremeno zaštititi od cjenovnog rizika i volatilnosti spot tržišta.

Društva upravlja cjenovnim rizikom i umanjuje isti kroz poslovne aktivnosti temeljem kojih je za svaki pojedini brod u floti ugovorena maksimalna moguća vozarina u danim tržišnim okolnostima.

29. FER VRIJEDNOST FINANCIJSKIH INSTRUMENTATA

Fer vrijednosti financijske imovine i financijskih obveza se određuju kako slijedi:

- fer vrijednost financijske imovine i financijskih obveza pod standardnim uvjetima i kojima se trguje na aktivnim likvidnim tržištima određuje se prema cijenama koje kotiraju na tržištu
- fer vrijednost ostale financijske imovine i ostalih financijskih obveza određuje se u skladu s modelima za određivanje cijena, a na temelju analize diskontiranih novčanih tokova koristeći cijene iz poznatih transakcija na tržištu i cijene koje se nude za slične instrumente

Na dan 31. prosinca 2020. i 31. prosinca 2019. godine iskazani iznosi novca, kratkoročnih depozita, potraživanja, kratkoročnih obveza, ukalkuliranih troškova, kratkoročnih pozajmica i ostalih financijskih instrumenata odgovaraju njihovoj tržišnoj vrijednosti, zbog kratkoročne prirode ovih sredstava i obveza.

Pokazatelji fer vrijednosti priznati u izvještaju o financijskom položaju

U idućoj tablici analizirani su financijski instrumenti koji su nakon prvog priznavanja svedeni na fer vrijednost, razvrstani u tri skupine ovisno o dostupnosti pokazatelja fer vrijednosti:

1. razina pokazatelja – pokazatelji fer vrijednosti izvedeni su iz (neusklađenih) cijena koje kotiraju na aktivnim tržištima za istovrsnu imovinu i istovrsne obveze
2. razina pokazatelja – pokazatelji fer vrijednosti su izvedeni iz drugih podataka o imovini ili obvezama koji nisu kotirane cijene iz 1. razine, bilo izravno (tj. kao cijene), bilo neizravno (tj. izvedeni su iz njihovih cijena)
3. razina pokazatelja – pokazatelji izvedeni primjenom metoda vrednovanja u kojima su kao ulazni podaci korišteni podaci o imovini ili obvezama koji se ne temelje na dostupnim tržišnim podacima.

31. prosinca 2019. godine	1. razina	2. razina	3. razina	Ukupno
Ulaganja u dionice	-	-	6.782	6.782
Ukupno	-	-	6.782	6.782
31. prosinca 2020. godine	1. razina	2. razina	3. razina	Ukupno
Ulaganja u dionice	-	-	6.782	6.782
Ukupno	-	-	6.782	6.782

(Svi iznosi izraženi su u tisućama kuna)

30. DOGAĐAJI NAKON DATUMA BILANCE

Nakon datuma bilance Društvo je u siječnju sklopilo ugovor o povratnom leasingu na rok od pet godina s kineskom financijskom kućom AVIC International Leasing CO, te tako uspješno realiziralo transakciju refinanciranja brodova AP Jadran i AP Argosy. Važno je napomenuti da je tržište prijevoza rasutih tereta značajno poraslo, te da brodovi Društva trenutno plove po značajno višim vozarinama nego u 2020. godini.

31. ODOBRENJE FINACIJSKIH IZVJEŠTAJA

Financijski izvještaji prezentirani na stranicama 1 do 49 odobreni su dana 27. travnja 2021. godine.

Izvršni direktor
Vicenco Jerković

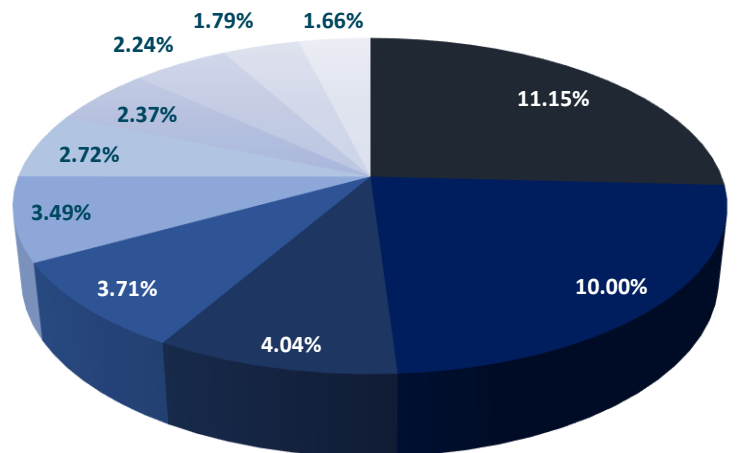
Izvršni direktor
Edo Taslaman



Glavni izvršni direktor
Marko Domijan



DIONIČARI



- IGOR BILBIJA
- CERP/ REPUBLIKA HRVATSKA
- DUŠKO VLADOVIĆ- RELJA
- ŽELIMIR USKOKOVIĆ
- VLAHO LONZA
- ZAGREBAČKA BANKA D.D./ZBIRNI SKRBNIČKI RAČUN - DOMAĆA PRAVNA
- DAMIR ŠMOK
- OTP BANKA D.D. /ZBIRNI CUSTODY RAČUN
- HRVOJE JERKOVIĆ
- ADDIKO BANK D.D./SZAIF D.D.

VODEĆI DIONIČARI NA DAN 31.12.2020.	Broj dionica	%
IGOR BILBIJA	155.546	11,15%
CERP/ REPUBLIKA HRVATSKA	139.603	10,00%
DUŠKO VLADOVIĆ- RELJA	56.386	4,04%
ŽELIMIR USKOKOVIĆ	51.788	3,71%
VLAHO LONZA	48.740	3,49%
ZAGREBAČKA BANKA D.D./ZBIRNI SKRBNIČKI RAČUN - DOMAĆA PRAVNA	38.000	2,72%
DAMIR ŠMOK	33.128	2,37%
OTP BANKA D.D. /ZBIRNI CUSTODY RAČUN	31.203	2,24%
HRVOJE JERKOVIĆ	25.000	1,79%
ADDIKO BANK D.D./SZAIF D.D.	23.204	1,66%
UKUPNO	602.598	43,18%

BILJEŠKE

- Postojeći bareboat ugovori za m/b AP Sveti Vlaho i m/b AP Držić produljeni su za naredne tri godine počevši od 20. lipnja 2020., nakon isteka perioda trenutnog najma;
- Atlantska plovdba d.d. je 27. svibnja 2020. godine sklopila Ugovor o povratnom leasingu (sell and lease back) s renomiranom kineskom financijskom institucijom te tako uspješno realizirala transakciju refinanciranja m/b AP Ston;
- 18. prosinca 2020. sklopljen je ugovor o povratnom leasingu (sell and lease back) na rok od tri godine s američkom financijskom institucijom Northern Shipping Fund Management LLC, te je tako uspješno realizirana transakcija refinanciranja brodova AP Dubrava, AP Slano i AP Astarea. Ovom transakcijom značajno je smanjen prosječni trošak financiranja za navedene brodove.



IZJAVA

Na temelju članka 462. stavak 2. Zakona o tržištu kapitala (NN 65/18), odgovorne osobe za sastavljanje godišnjeg izvještaja:
Marko Domijan - Glavni izvršni direktor, Vicenco Jerković - izvršni direktor, Edo Taslaman - izvršni direktor daju

IZJAVU

Prema našem najboljem saznanju, godišnji financijski izvještaji Društva, sastavljeni uz primjenu odgovarajućih standarda financijskog izvještavanja, daju objektivan prikaz imovine i obveza, financijskog položaja, dobiti ili gubitka Društva.

Godišnji izvještaj sadrži objektivan prikaz razvoja i rezultata poslovanja i položaja Društva, uz opis najznačajnijih rizika i neizvjesnosti kojima je Društvo izloženo.

Godišnji financijski izvještaji su revidirani.


Glavni izvršni direktor:
Marko Domijan



Izvršni direktor:
Vicenco Jerković



Izvršni direktor:
Edo Taslaman



Atlantska plovidba d.d.
13
DUBROVNIK