




ATLANTSKA PLOVIDBA d.d.



NEREVIDIRANI NEKONSOLIDIRANI FINANCIJSKI IZVJEŠTAJ

za četvrto tromjesečje
2022. godine

28.02.2023.



SADRŽAJ

1. Međuzvještaj rukovodstva
2. Operativni pokazatelji
3. Financijski pokazatelji
4. Financijski izvještaji
 - a. Bilanca
 - b. Izvještaj o sveobuhvatnoj dobiti
 - c. Izvještaj o novčanom toku
 - d. Izvještaj o promjenama kapitala
5. Dioničari
6. Bilješke
7. Izjava

MEĐUIZVJEŠTAJ RUKOVODSTVA

Sjedište Društva nalazi se u Dubrovniku,
Dr. Ante Starčevića 24

Osnovna djelatnost Atlantske plovidbe d.d. je prijevoz rasutih tereta na međunarodnom tržištu, gdje Društvo ostvaruje i najveći dio prihoda

Krajem izvještajnog razdoblja Društvo je raspolagalo flotom od ukupno 11 brodova, ukupne nosivosti 693.121 DWT i to: 11 bulk carriera nosivosti od 38 do 79 tisuća DWT

Na dan 31.12.2022. godine Atlantska plovidba d.d. zapošljavala je 39 radnika.

Financijski izvještaji Društva prezentirani su u hrvatskoj valuti.

U 2022. godini Atlantska Plovidba d.d. ostvarila je ukupne prihode u iznosu od 625,7 milijuna kn, dok su ukupni rashodi u istom razdoblju iznosili 622,2 milijuna kn.

Dobit Atlantske plovidbe d.d. 2022. godine iznosila je 3.490.125 kn.

SJEDIŠTE DRUŠTVA:

DR. ANTE STARČEVIĆA 24,
DUBROVNIK

OIB: 61063868086;
MBS: 060003058

GLAVNA DJELATNOST:

PRIJEVOZ RASUTIH TERETA NA
MEĐUNARODNOM TRŽIŠTU

DIONICA:

ATPL-R-A , redovna kotacija Zagrebačke burze
Temeljni kapital 418.656.000 HRK,
podijeljen u 1.395.520 redovnih dionica

Društvo ima Upravni odbor i Izvršne direktore

ČLANOVI UPRAVNOG ODBORA:

IGOR BILBIJA, predsjednik (neizvršni)

PERO KULAŠ, zamjenik predsjednika
(neizvršni)

MARKO DOMIJAN, Član Upravnog odbora i
Glavni izvršni direktor

IZVRŠNI DIREKTORI:

EDO TASLAMAN i VICENCO JERKOVIĆ

Tablica 1. Flota

Stanje na dan 31.12.2022.

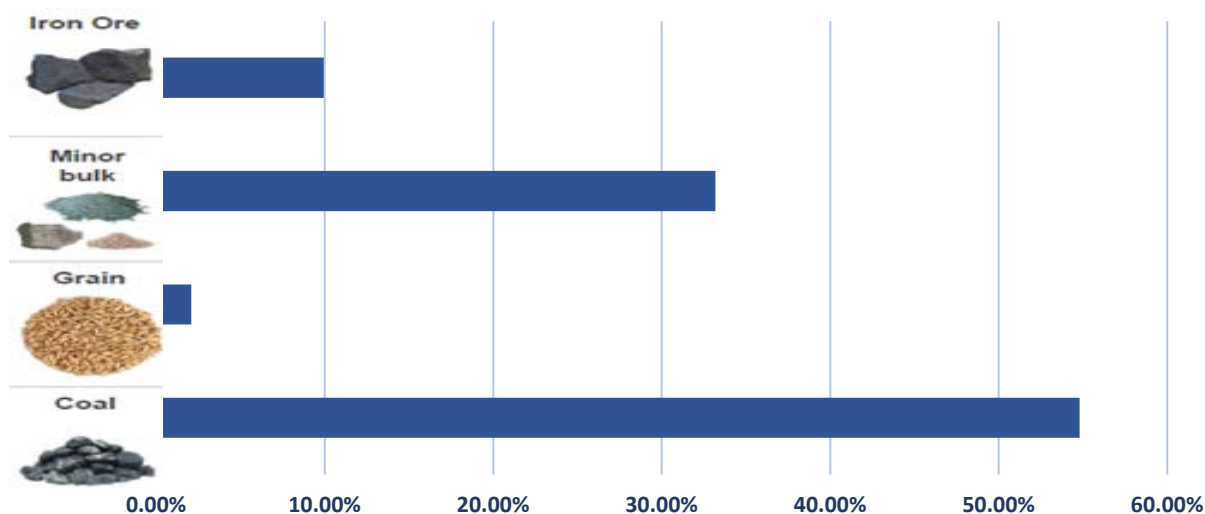
Rd.br.	Brod	Tip broda	Godina izgradnje	DWT	Bruto vozarina (USD po danu)
Panamax					
1	AP Argosy	bulk carrier	2012	79.222	14.992
2	AP Jadran	bulk carrier	2012	79.336	15.613
3	Zagreb	bulk carrier	2008	79.964	15.247
4	Miho Pracat	bulk carrier	2008	79.898	15.247
5	AP Libertas	bulk carrier	2008	75.213	14.500
Supramax					
6	AP Astarea	bulk carrier	2012	57.553	13.000
7	AP Slano	bulk carrier	2012	57.494	7.500
8	AP Sveti Vlaho	bulk carrier	2009	53.529	23.000
9	AP Držić	bulk carrier	2009	53.414	22.500
Handy					
10	AP Dubrava	bulk carrier	2015	38.703	27.000
11	AP Revelin	bulk carrier	2016	38.795	14.152
Brodovi u izgradnji					
Kamsarmax					
1	HT 82 - 277	bulk carrier	2023	82.000	-
2	HT 82 -278	bulk carrier	2023	82.000	-

OPERATIVNI POKAZATELJI

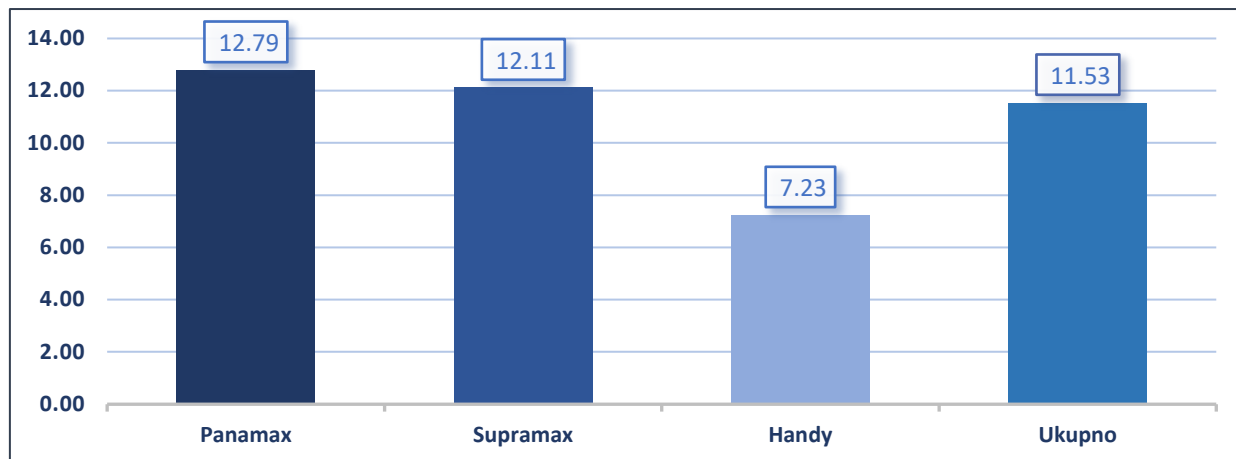
Tablica 2. Prevezeni teret u 2022. godini

1-12/2022			
Rd.br.	Teret	Teret u MT	%
1	Coal	3.042.261,93	54.80 %
2	Grain	115.039,34	2.07 %
3	Minor bulk	1.842.138,58	33.18 %
4	Iron ore	552.223,48	9.95 %
TOTAL:		5.551.663,33	

Tijekom 2022. godine ukupno je prevezeno 5,55 MT tereta



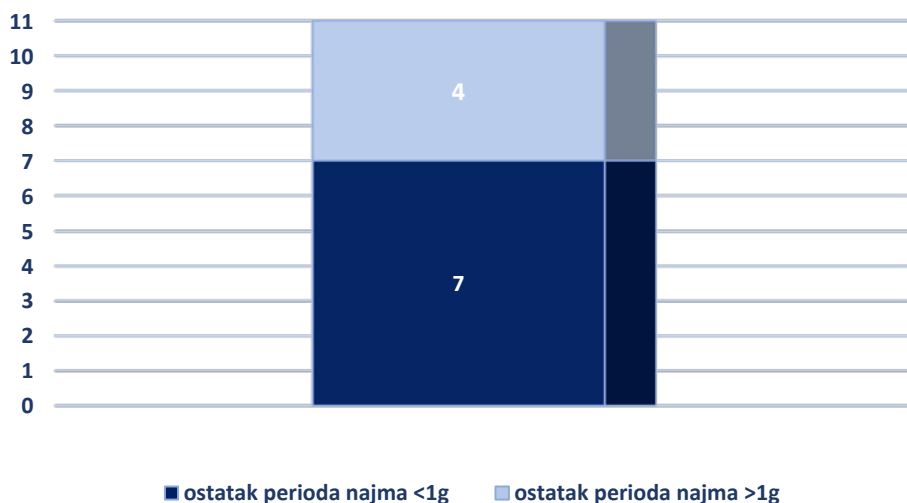
Grafikon 1. Prevezeni teret u 2022. godini



Grafikon 2. Prosječna starost brodova AP

Na dan 31.12.2022. prosječna starost brodova AP bila je 11,53 godina

OPERATIVNI POKAZATELJI



Grafikon 3. Pregled zaposlenja brodova AP

Prosječna dnevna vozarina AP u 4Q 2022. godine iznosila je 21.327 USD



Grafikon 4. Prosjek vozarina u 2022. godini

Uposlenost flote za 2022.g.

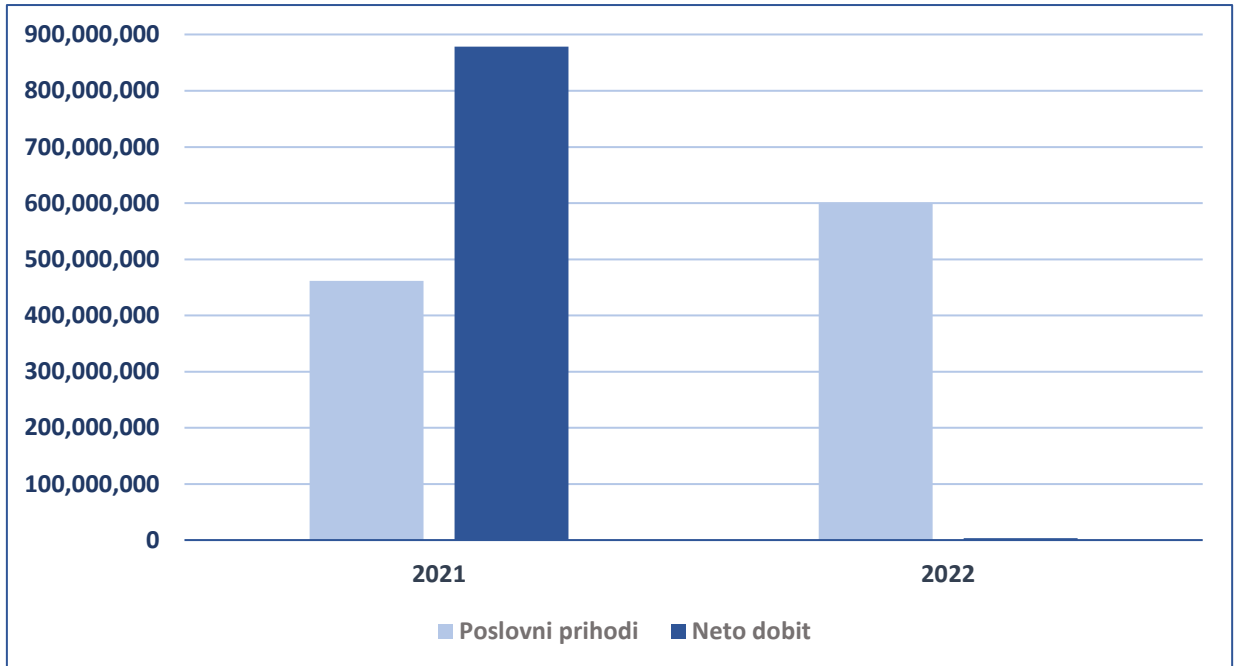
Ukupni dani u floti / Ownership days	4.280
Raspoloživi dani* / Available days	4.028
Operativni dani** / Operating days	3.836
Uposlenost flote / fleet utilization	95,23 %

*Raspoloživi dani predstavljaju ukupne dane umanjene za dane u doku

** Operativni dani predstavljaju raspoložive dane umanjene za dane u off-hire-u, popravku i zaostajima

*** Uposlenost flote se računa dijeljenjem operativnih i raspoloživih dana

FINANCIJSKI POKAZATELJI



NAV

Izračun vrijednosti flote je baziran na svim dostupnim informacijama iz više relevantnih izvora uključujući sve specifičnosti flote. Vrijednost flote na dan 31.12.2022. iznosi 198,51 mil. USD, što daje NAV osnovne djelatnosti 89,57 USD po dionici.

Knjigovodstvena vrijednost imovine neosnovnih djelatnosti na dan 31.12.2022. iznosi 18,19 mil. USD, što daje NAV od 11,50 USD po dionici.

Disclaimer: Podaci su objavljeni u dobroj vjeri i sukladno svim dostupnim informacijama i činjenicama o tržišnoj vrijednosti, te uzевši u obzir sve specifičnosti flote, te služi samo kao osnovna informacija, a nikako kao preporuka za kupnju ili prodaju dionica. Izračun NAV-a je rađен na bazi 1.381.010 dionica (ukupan broj dionica umanjen za broj trezorskih dionica).

FINANCIJSKI IZVJEŠTAJI

BILANCA stanje na dan 31.12.2022.

u kunama

Obveznik: Atlantska plovidba d.d.			
Naziv pozicije	AOP oznaka	Zadnji dan prethodne poslovne godine	Na izvještajni datum tekućeg razdoblja
1	2	3	4
A) POTRAŽIVANJA ZA UPISANI A NEUPLAĆENI KAPITAL	001		
B) DUGOTRAJNA IMOVINA (AOP 003+010+020+031+036)	002	997,897,822	780,758,103
I. NEMATERIJALNA IMOVINA (AOP 004 do 009)	003	0	0
1. Izdaci za razvoj	004		
2. Koncesije, patenti, licencije, robne i uslužne marke, softver i ostala prava	005		
3. Goodwill	006		
4. Predujmovi za nabavu nematerijalne imovine	007		
5. Nematerijalna imovina u pripremi	008		
6. Ostala nematerijalna imovina	009		
II. MATERIJALNA IMOVINA (AOP 011 do 019)	010	87,211,575	78,494,725
1. Zemljište	011	5,346,506	5,346,506
2. Građevinski objekti	012	32,331,202	31,293,610
3. Postrojenja i oprema	013	1,021,018	978,183
4. Alati, pogonski inventar i transportna imovina	014	0	
5. Biološka imovina	015		
6. Predujmovi za materijalnu imovinu	016	0	216,979
7. Materijalna imovina u pripremi	017	466,612	7,000
8. Ostala materijalna imovina	018	188,688	188,688
9. Ulaganje u nekretnine	019	47,857,549	40,463,759
III. DUGOTRAJNA FINANCIJSKA IMOVINA (AOP 021 do 030)	020	910,686,247	702,263,378
1. Ulaganja u udjele (dionice) poduzetnika unutar grupe	021	910,126,247	699,303,128
2. Ulaganja u ostale vrijednosne papire poduzetnika unutar grupe	022		
3. Dani zajmovi, depoziti i slično poduzetnicima unutar grupe	023		2,400,250
4. Ulaganja u udjele (dionice) društava povezanih sudjelujućim interesom	024	560,000	560,000
5. Ulaganja u ostale vrijednosne papire društava povezanih sudjelujućim interesom	025		
6. Dani zajmovi, depoziti i slično društvima povezanim sudjelujućim interesom	026		
7. Ulaganja u vrijednosne papire	027		
8. Dani zajmovi, depoziti i slično	028		
9. Ostala ulaganja koja se obračunavaju metodom udjela	029		
10. Ostala dugotrajna financijska imovina	030		
IV. POTRAŽIVANJA (AOP 032 do 035)	031	0	0
1. Potraživanja od poduzetnika unutar grupe	032		
2. Potraživanja od društava povezanih sudjelujućim interesom	033		
3. Potraživanja od kupaca	034		
4. Ostala potraživanja	035		
V. ODGOĐENA POREZNA IMOVINA	036		
C) KRATKOTRAJNA IMOVINA (AOP 038+046+053+063)	037	205,105,588	349,034,429
I. ZALIHE (AOP 039 do 045)	038	17,610,475	23,917,004
1. Sirovine i materijal	039	1,882,613	8,387,813
2. Proizvodnja u tijeku	040	15,727,862	15,529,191
3. Gotovi proizvodi	041		
4. Trgovačka roba	042		
5. Predujmovi za zalihe	043		
6. Dugotrajna imovina namijenjena prodaji	044		
7. Biološka imovina	045		
II. POTRAŽIVANJA (AOP 047 do 052)	046	163,269,025	193,142,810
1. Potraživanja od poduzetnika unutar grupe	047	147,977,944	156,732,456
2. Potraživanja od društava povezanih sudjelujućim interesom	048		17,826,992
3. Potraživanja od kupaca	049	3,371,137	10,328,413
4. Potraživanja od zaposlenika i članova poduzetnika	050	61,100	61,110
5. Potraživanja od države i drugih institucija	051	106,449	232,740
6. Ostala potraživanja	052	11,752,395	7,961,099
III. KRATKOTRAJNA FINANCIJSKA IMOVINA (AOP 054 do 062)	053	694,250	0
1. Ulaganja u udjele (dionice) poduzetnika unutar grupe	054		
2. Ulaganja u ostale vrijednosne papire poduzetnika unutar grupe	055		
3. Dani zajmovi, depoziti i slično poduzetnicima unutar grupe	056		
4. Ulaganja u udjele (dionice) društava povezanih sudjelujućim interesom	057		
5. Ulaganja u ostale vrijednosne papire društava povezanih sudjelujućim interesom	058		
6. Dani zajmovi, depoziti i slično društvima povezanim sudjelujućim interesom	059		
7. Ulaganja u vrijednosne papire	060		
8. Dani zajmovi, depoziti i slično	061	694,250	
9. Ostala financijska imovina	062		
IV. NOVAC U BANCI I BLAGAJNI	063	23,531,838	131,974,615
D) PLAĆENI TROŠKOVI BUDUĆEG RAZDOBLJA I OBRAČUNATI PRIHODI	064	0	
E) UKUPNO AKTIVA (AOP 001+002+037+064)	065	1,203,003,410	1,129,792,532
F) IZVANBILANČNI ZAPISI	066		

FINANCIJSKI IZVJEŠTAJI

BILANCA stanje na dan 31.12.2022.

u kunama

Obveznik: 61063868086 - Atlantska plovidba d.d.			
Naziv pozicije	AOP oznaka	Zadnji dan prethodne poslovne godine	Na izvještajni datum tekućeg razdoblja
1	2	3	4
PASIVA			
A) KAPITAL I REZERVE (AOP 068 do 070+076+077+083+086+089)	067	1,027,271,776	1,002,725,707
I. TEMELJNI (UPISANI) KAPITAL	068	418,656,000	418,656,000
II. KAPITALNE REZERVE	069		
III. REZERVE IZ DOBITI (AOP 071+072-073+074+075)	070	896,150	20,932,800
1. Zakonske rezerve	071	896,150	20,932,800
2. Rezerve za vlastite dionice	072	8,155,689	7,293,084
3. Vlastite dionice i udjeli (odbitna stavka)	073	-8,155,689	-7,293,084
4. Statutarne rezerve	074		
5. Ostale rezerve	075		
IV. REVALORIZACIJSKE REZERVE	076		
V. REZERVE FER VRIJEDNOSTI I OSTALO (AOP 078 do 082)	077	3,821,210	3,821,210
1. Fer vrijednost financijske imovine kroz ostalu sveobuhvatnu dobit (odnosno raspoložive za prodaju)	078	3,821,210	3,821,210
2. Učinkoviti dio zaštite novčanih tokova	079		
3. Učinkoviti dio zaštite neto ulaganja u inozemstvu	080		
4. Ostale rezerve fer vrijednosti	081		
5. Tečajne razlike iz preračuna inozemnog poslovanja (konsolidacija)	082		
VI. ZADRŽANA DOBIT ILI PRENESENI GUBITAK (AOP 084-085)	083	-274,494,662	555,825,572
1. Zadržana dobit	084		555,825,572
2. Preneseni gubitak	085	274,494,662	0
VII. DOBIT ILI GUBITAK POSLOVNE GODINE (AOP 087-088)	086	878,393,078	3,490,125
1. Dobit poslovne godine	087	878,393,078	3,490,125
2. Gubitak poslovne godine	088		
VIII. MANJINSKI (NEKONTROLIRAJUĆI) INTERES	089		
B) REZERVIRANJA (AOP 091 do 096)	090	2,338,446	1,488,854
1. Rezerviranja za mirovine, otpremnine i slične obveze	091	2,338,446	1,488,854
2. Rezerviranja za porezne obveze	092		
3. Rezerviranja za započete sudske sporove	093		
4. Rezerviranja za troškove obnavljanja prirodnih bogatstava	094		
5. Rezerviranja za troškove u jamstvenim rokovima	095		
6. Druga rezerviranja	096		
C) DUGOROČNE OBVEZE (AOP 098 do 108)	097	46,009,001	30,940,346
1. Obveze prema poduzetnicima unutar grupe	098		
2. Obveze za zajmove, depozite i slično poduzetnika unutar grupe	099		
3. Obveze prema društvima povezanim sudjeljujućim interesom	100		
4. Obveze za zajmove, depozite i slično društava povezanih sudjeljujućim interesom	101		
5. Obveze za zajmove, depozite i slično	102	584,184	486,684
6. Obveze prema bankama i drugim financijskim institucijama	103	45,424,817	30,453,662
7. Obveze za predujmove	104		
8. Obveze prema dobavljačima	105		
9. Obveze po vrijednosnim papirima	106		
10. Ostale dugoročne obveze	107		
11. Odgođena porezna obveza	108		
D) KRATKOROČNE OBVEZE (AOP 110 do 123)	109	112,860,663	92,209,887
1. Obveze prema poduzetnicima unutar grupe	110	68,047,951	22,201,084
2. Obveze za zajmove, depozite i slično poduzetnika unutar grupe	111		
3. Obveze prema društvima povezanim sudjeljujućim interesom	112		
4. Obveze za zajmove, depozite i slično društava povezanih sudjeljujućim interesom	113		
5. Obveze za zajmove, depozite i slično	114		
6. Obveze prema bankama i drugim financijskim institucijama	115	14,723,633	15,007,214
7. Obveze za predujmove	116	830,893	164,587
8. Obveze prema dobavljačima	117	11,291,721	36,945,615
9. Obveze po vrijednosnim papirima	118		
10. Obveze prema zaposlenicima	119	754,415	737,347
11. Obveze za poreze, doprinose i slična davanja	120	806,180	830,120
12. Obveze s osnove udjela u rezultatu	121		1,024,105
13. Obveze po osnovi dugotrajne imovine namijenjene prodaji	122		
14. Ostale kratkoročne obveze	123	16,405,870	15,299,815
E) ODGOĐENO PLAĆANJE TROŠKOVA I PRIHOD BUDUĆEGA RAZDOBLJA	124	14,523,524	2,427,738
F) UKUPNO – PASIVA (AOP 067+090+097+109+124)	125	1,203,003,410	1,129,792,532
G) IZVANBILANČNI ZAPISI	126		

FINANCIJSKI IZVJEŠTAJI

RAČUN DOBITI I GUBITKA u razdoblju 01.01.2022 do 31.12.2022

u kunama

Obveznik: ATLANTSKA PLOVIDBA d.d.

Naziv pozicije	AOP oznaka	Isto razdoblje prethodne godine		Tekuće razdoblje	
		Kumulativ	Tromjeseče	Kumulativ	Tromjeseče
1	2	3	4	5	6
I. POSLOVNI PRIHODI (AOP 002 do 006)	001	461,623,638	142,344,258	600,096,343	156,417,507
1. Prihodi od prodaje s poduzetnicima unutar grupe	002	0	0	0	0
2. Prihodi od prodaje (izvan grupe)	003	452,542,849	142,089,325	576,144,781	143,810,470
3. Prihodi na temelju upotrebe vlastitih proizvoda, robe i usluga	004	0	0	0	0
4. Ostali poslovni prihodi s poduzetnicima unutar grupe	005	1,023,456	254,933	966,884	259,572
5. Ostali poslovni prihodi (izvan grupe)	006	8,057,333	0	22,984,678	12,347,465
II. POSLOVNI RASHODI (AOP 08+009+013+017+018+019+022+029)	007	302,566,731	75,777,363	394,645,543	118,331,763
1. Promjene vrijednosti zaliha proizvodnje u tijeku i gotovih proizvoda	008	0	0	0	0
2. Materijalni troškovi (AOP 010 do 012)	009	259,508,372	67,047,752	321,975,192	87,542,569
a) Troškovi sirovina i materijala	010	44,892,842	11,749,715	61,579,653	19,087,455
b) Troškovi prodane robe	011	0	0	0	0
c) Ostali vanjski troškovi	012	214,615,530	55,298,037	260,395,539	68,455,114
3. Troškovi osoblja (AOP 014 do 016)	013	14,745,553	5,457,138	16,888,589	7,860,099
a) Neto plaće i nadnice	014	10,092,152	4,255,988	10,638,649	5,395,133
b) Troškovi poreza i doprinosa iz plaća	015	2,962,110	767,055	4,328,810	1,937,227
c) Doprinosi na plaće	016	1,691,291	434,095	1,921,130	527,739
4. Amortizacija	017	4,183,499	0	2,411,928	589,154
5. Ostali troškovi	018	0	0	0	0
6. Vrijednosna usklađenja (AOP 020+021)	019	0	0	0	0
a) dugotrajne imovine osim financijske imovine	020	0	0	0	0
b) kratkotrajne imovine osim financijske imovine	021	0	0	0	0
7. Rezerviranja (AOP 023 do 028)	022	0	0	0	0
a) Rezerviranja za mirovine, otpremnine i slične obveze	023	0	0	0	0
b) Rezerviranja za porezne obveze	024	0	0	0	0
c) Rezerviranja za započete sudske sporove	025	0	0	0	0
d) Rezerviranja za troškove obnavljanja prirodnih bogatstava	026	0	0	0	0
e) Rezerviranja za troškove u jamstvenim rokovima	027	0	0	0	0
f) Druga rezerviranja	028	0	0	0	0
8. Ostali poslovni rashodi	029	24,129,307	3,272,473	53,369,834	22,339,941
III. FINANCIJSKI PRIHODI (AOP 031 do 040)	030	725,074,563	722,437,218	25,559,151	156
1. Prihodi od ulaganja u udjele (dionice) poduzetnika unutar grupe	031	718,378,396	718,378,396	0	0
2. Prihodi od ulaganja u udjele (dionice) društava povezanih sudjelujućim interesima	032	0	0	0	0
3. Prihodi od ostalih dugotrajnih financijskih ulaganja i zajmova poduzetnicima unutar grupe	033	9,899	0	0	0
4. Ostali prihodi s osnove kamata iz odnosa s poduzetnicima unutar grupe	034	0	0	12,100	0
5. Tečajne razlike i ostali financijski prihodi iz odnosa s poduzetnicima unutar grupe	035	0	0	1,578,309	0
6. Prihodi od ostalih dugotrajnih financijskih ulaganja i zajmova	036	174,200	0	0	0
7. Ostali prihodi s osnove kamata	037	18	2	475	156
8. Tečajne razlike i ostali financijski prihodi	038	6,512,050	4,058,820	23,251,066	0
9. Nerealizirani dobiti (prihodi) od financijske imovine	039	0	0	0	0
10. Ostali financijski prihodi	040	0	0	717,201	0
IV. FINANCIJSKI RASHODI (AOP 042 do 048)	041	5,738,392	2,246,311	227,519,826	225,604,819
1. Rashodi s osnove kamata i slični rashodi s poduzetnicima unutar grupe	042	10,920	0	0	0
2. Tečajne razlike i drugi rashodi s poduzetnicima unutar grupe	043	0	0	0	0
3. Rashodi s osnove kamata i slični rashodi	044	3,164,427	876,128	1,631,916	397,142
4. Tečajne razlike i drugi rashodi	045	2,563,045	1,370,183	15,071,568	14,391,335
5. Nerealizirani gubici (rashodi) od financijske imovine	046	0	0	0	0
6. Vrijednosna usklađenja financijske imovine (neto)	047	0	0	210,816,342	210,816,342
7. Ostali financijski rashodi	048	0	0	0	0
V. UDIO U DOBITI OD DRUŠTAVA POVEZANIH SUDJELUJUĆIM INTERESOM	049	0	0	0	0
VI. UDIO U DOBITI OD ZAJEDNIČKIH POTHVATA	050	0	0	0	0
VII. UDIO U GUBITKU OD DRUŠTAVA POVEZANIH SUDJELUJUĆIM INTERESOM	051	0	0	0	0
VIII. UDIO U GUBITKU OD ZAJEDNIČKIH POTHVATA	052	0	0	0	0
IX. UKUPNI PRIHODI (AOP 001+030+049 +050)	053	1,186,698,201	864,781,476	625,655,494	156,417,663
X. UKUPNI RASHODI (AOP 007+041+051 + 052)	054	308,305,123	78,023,674	622,165,369	343,936,582
XI. DOBIT ILI GUBITAK PRIJE OPOREZIVANJA (AOP 053-054)	055	878,393,078	786,757,802	3,490,125	-187,518,919
1. Dobit prije oporezivanja (AOP 053-054)	056	878,393,078	786,757,802	3,490,125	0
2. Gubitak prije oporezivanja (AOP 054-053)	057	0	0	0	-187,518,919
XII. POREZ NA DOBIT	058	0	0	0	0
XIII. DOBIT ILI GUBITAK RAZDOBLJA (AOP 055-059)	059	878,393,078	786,757,802	3,490,125	-187,518,919
1. Dobit razdoblja (AOP 055-059)	060	878,393,078	786,757,802	3,490,125	0
2. Gubitak razdoblja (AOP 059-055)	061	0	0	0	-187,518,919

FINANCIJSKI IZVJEŠTAJI

RAČUN DOBITI I GUBITKA u razdoblju 01.01.2022 do 31.12.2022

u kunama

Obveznik: ATLANTSKA PLOVIDBA d.d.

Naziv pozicije	AOP oznaka	Isto razdoblje prethodne godine		Tekuće razdoblje	
		Kumulativ	Tromjeseče	Kumulativ	Tromjeseče
1	2	3	4	5	6
PREKINUTO POSLOVANJE (popunjava poduzetnik obveznika MSFI-a samo ako ima prekinuto poslovanje)					
XIV. DOBIT ILI GUBITAK PREKINUTOG POSLOVANJA PRIJE OPOREZIVANJA (AOP 063-064)	062	0	0	0	0
1. Dobit prekinutog poslovanja prije oporezivanja	063				
2. Gubitak prekinutog poslovanja prije oporezivanja	064				
XV. POREZ NA DOBIT PREKINUTOG POSLOVANJA	065				
1. Dobit prekinutog poslovanja za razdoblje (AOP 062-065)	066				
2. Gubitak prekinutog poslovanja za razdoblje (AOP 065-062)	067				
UKUPNO POSLOVANJE (popunjava samo poduzetnik obveznik MSFI-a koji ima prekinuto poslovanje)					
XVI. DOBIT ILI GUBITAK PRIJE OPOREZIVANJA (AOP 055+062)	068				
1. Dobit prije oporezivanja (AOP 068)	069				
2. Gubitak prije oporezivanja (AOP 068)	070				
XVII. POREZ NA DOBIT (AOP 058+065)	071				
XVIII. DOBIT ILI GUBITAK RAZDOBLJA (AOP 068-071)	072				
1. Dobit razdoblja (AOP 068-071)	073				
2. Gubitak razdoblja (AOP 071-068)	074				
DODATAK RDG-u (popunjava poduzetnik koji sastavlja konsolidirani godišnji financijski izvještaj)					
XIX. DOBIT ILI GUBITAK RAZDOBLJA (AOP 076+077)	075	0	0	0	0
1. Pripisana imateljima kapitala matice	076				
2. Pripisana manjinskom (nekontrolirajućem) interesu	077				
IZVJEŠTAJ O OSTALOJ SVEOBUHVAATNOJ DOBITI (popunjava poduzetnik obveznik primjene MSFI-a)					
I. DOBIT ILI GUBITAK RAZDOBLJA	078	878,393,078	786,757,802	3,490,125	-187,518,919
II. OSTALA SVEOBUHVAATNA DOBIT/GUBITAK PRIJE POREZA (AOP 80 + 87)	079	0	0	0	0
III. Stavke koje neće biti reklasificirane u dobit ili gubitak (AOP 081 do 085)	080	0	0	0	0
1. Promjene revalorizacijskih rezervi dugotrajne materijalne i nematerijalne imovine	081				
2. Dobitak ili gubitak s osnove naknadnog vrednovanja vlasničkih vrijednosnih papira po fer vrijednosti kroz ostalu sveobuhvatnu dobit	082				
3. Promjene fer vrijednosti financijske obveze po fer vrijednosti kroz račun dobiti i gubitka koja se može pripisati promjenama kreditnog rizika obveze	083				
4. Aktuarski dobici/gubici po planovima definiranih primanja	084				
5. Ostale stavke koje neće biti reklasificirane	085				
6. Porez na dobit koji se odnosi na stavke koje neće biti reklasificirane	086				
IV. Stavke koje je moguće reklasificirati u dobit ili gubitak (AOP 088 do 095)	087	0	0	0	0
1. Tečajne razlike iz preračuna inozemnog poslovanja	088				
2. Dobitak ili gubitak s osnove naknadnog vrednovanja dužničkih vrijednosnih papira po fer vrijednosti kroz ostalu sveobuhvatnu dobit	089				
4. Dobit ili gubitak s osnove učinkovite zaštite novčanih tokova	090				
5. Dobit ili gubitak s osnove učinkovite zaštite neto ulaganja u inozemstvu	091				
6. Udio u ostaloj sveobuhvatnoj dobiti/gubitku društava povezanih sudjelujućim interesom	092				
6. Promjene fer vrijednosti vremenske vrijednosti opcije	093				
7. Promjene fer vrijednosti terminskih elemenata terminskih ugovora	094				
8. Ostale stavke koje je moguće reklasificirati u dobit ili gubitak	095				
9. Porez na dobit koji se odnosi na stavke koje je moguće reklasificirati u dobit ili gubitak	096				
V. NETO OSTALA SVEOBUHVAATNA DOBIT ILI GUBITAK (AOP 080+087 - 086 - 096)	097	0	0	0	0
VI. SVEOBUHVAATNA DOBIT ILI GUBITAK RAZDOBLJA (AOP 078+097)	098	878,393,078	786,757,802	3,490,125	-187,518,919
DODATAK Izvještaju o ostaloj sveobuhvatnoj dobiti (popunjava poduzetnik koji sastavlja konsolidirani izvještaj)					
VI. SVEOBUHVAATNA DOBIT ILI GUBITAK RAZDOBLJA (AOP 100+101)	099	0	0	0	0
1. Pripisana imateljima kapitala matice	100				
2. Pripisana manjinskom (nekontrolirajućem) interesu	101				

FINANCIJSKI IZVJEŠTAJI

IZVJEŠTAJ O NOVČANOM TIJEKU - Indirektna metoda u razdoblju 01.01.2022. do 31.12.2022.

u kunama

Obveznik: Atlantaska plovidba d.d.			
Naziv pozicije	AOP oznaka	Isto razdoblje prethodne godine	Tekuće razdoblje
1	2	3	4
Novčani tokovi od poslovnih aktivnosti			
1. Dobit prije oporezivanja	001	878,393,078	3,490,125
2. Usklađenja (AOP 003 do 010):	002	-711,874,196	214,209,784
a) Amortizacija	003	4,183,499	2,411,928
b) Dobici i gubici od prodaje i vrijednosna usklađenja dugotrajne materijalne i nematerijalne imovine	004	-783,529	1,657,683
c) Dobici i gubici od prodaje i nerealizirani dobiti i gubici i vrijednosno usklađenje financijske imovine	005	-717,252,333	210,816,342
d) Prihodi od kamata i dividendi	006	-1,310,180	-2,308,085
e) Rashodi od kamata	007	3,175,347	1,631,916
f) Rezerviranja	008		
g) Tečajne razlike (nerealizirane)	009	113,000	
h) Ostala usklađenja za nenovčane transakcije i nerealizirane dobitke i gubitke	010		
I. Povećanje ili smanjenje novčanih tokova prije promjena u radnom kapitalu (AOP 001+002)	011	166,518,882	217,699,909
3. Promjene u radnom kapitalu (AOP 013 do 016)	012	-120,442,246	-67,999,427
a) Povećanje ili smanjenje kratkoročnih obveza	013	-13,652,378	-20,934,357
b) Povećanje ili smanjenje kratkotrajnih potraživanja	014	-120,014,803	-29,873,785
c) Povećanje ili smanjenje zalih	015	2,961,050	-6,306,529
d) Ostala povećanja ili smanjenja radnog kapitala	016	10,263,885	-10,884,756
II. Novac iz poslovanja (AOP 011+012)	017	46,076,636	149,700,482
4. Novčani izdaci za kamate	018	-3,165,000	-1,340,127
5. Plaćeni porez na dobit	019		
A) NETO NOVČANI TOKOVI OD POSLOVNIH AKTIVNOSTI (AOP 017 do 019)	020	42,911,636	148,360,355
Novčani tokovi od investicijskih aktivnosti			
1. Novčani primici od prodaje dugotrajne materijalne i nematerijalne imovine	021		
2. Novčani primici od prodaje financijskih instrumenata	022		
3. Novčani primici od kamata	023	9,917	12,575
4. Novčani primici od dividendi	024	1,300,263	
5. Novčani primici s osnove povrata danih zajmova i štednih uloga	025	19,000	2,295,510
6. Ostali novčani primici od investicijskih aktivnosti	026		4,862,051
III. Ukupno novčani primici od investicijskih aktivnosti (AOP 021 do 026)	027	1,329,180	7,170,136
1. Novčani izdaci za kupnju dugotrajne materijalne i nematerijalne imovine	028	-888,000	-152,031
2. Novčani izdaci za stjecanje financijskih instrumenata	029	-5,750,816	
3. Novčani izdaci s osnove danih zajmova i štednih uloga za razdoblje	030	-600,000	-1,706,000
4. Stjecanje ovisnog društva, umanjeno za stečeni novac	031		
5. Ostali novčani izdaci od investicijskih aktivnosti	032		
IV. Ukupno novčani izdaci od investicijskih aktivnosti (AOP 028 do 032)	033	-7,238,816	-1,858,031
B) NETO NOVČANI TOKOVI OD INVESTICIJSKIH AKTIVNOSTI (AOP 027+033)	034	-5,909,636	5,312,105
Novčani tokovi od financijskih aktivnosti			
1. Novčani primici od povećanja temeljnog (upisanog) kapitala	035		
2. Novčani primici od izdavanja vlasničkih i dužničkih financijskih instrumenata	036		
3. Novčani primici od glavnice kredita, pozajmica i drugih posudbi	037		
4. Ostali novčani primici od financijskih aktivnosti	038		
V. Ukupno novčani primici od financijskih aktivnosti (AOP 035 do 038)	039	0	0
1. Novčani izdaci za otplatu glavnice kredita, pozajmica i drugih posudbi i dužničkih financijskih instrumenata	040	-18,441,000	-15,015,363
2. Novčani izdaci za isplatu dividendi	041		-26,596,095
3. Novčani izdaci za financijski najam	042	-71,272	-75,475
4. Novčani izdaci za otkup vlastitih dionica i smanjenje temeljnog (upisanog) kapitala	043		-3,542,750
5. Ostali novčani izdaci od financijskih aktivnosti	044		
VI. Ukupno novčani izdaci od financijskih aktivnosti (AOP 040 do 044)	045	-18,512,272	-45,229,683
C) NETO NOVČANI TOKOVI OD FINANCIJSKIH AKTIVNOSTI (AOP 039+045)	046	-18,512,272	-45,229,683
1. Nerealizirane tečajne razlike po novcu i novčanim ekvivalentima	047		
D) NETO POVEĆANJE ILI SMANJENJE NOVČANIH TOKOVA (AOP 020+034+046+047)	048	18,489,728	108,442,777
E) NOVAC I NOVČANI EKVALENTI NA POČETKU RAZDOBLJA	049	5,042,110	23,531,838
F) NOVAC I NOVČANI EKVALENTI NA KRAJU RAZDOBLJA (AOP 048+049)	050	23,531,838	131,974,615

FINANCIJSKI IZVJEŠTAJI

IZVJEŠTAJ O PROMJENAMA KAPITALA

za razdoblje od 01/01/2022 do 31/12/2022

u kunama

Opis pozicije	AOP oznaka	Raspodjeljivo imateljima kapitala matice																Manjinski (nekontrolirajući) interes	Ukupno kapital i rezerve
		Temeljni (upisani) kapital	Kapitalne rezerve	Zakonske rezerve	Rezerve za vlastite dionice	Vlastite dionice i udjeli (odbitna stavka)	Statutarne rezerve	Ostale rezerve	Revalorizacijske rezerve	Fer vrijednost financijske imovine kroz ostalu sveobuhvatnu dobit (raspoloživa za prodaju)	Učinkoviti dio zaštite novčanih tokova	Učinkoviti dio zaštite neto ulaganja u inozemstvo	Ostale rezerve fer vrijednosti	Tečajne razlike iz preračuna inozemnog poslovanja	Zadržana dobit / preneseni gubitak	Dobit / gubitak poslovne godine	Ukupno raspodjeljivo imateljima kapitala matice		
1	2	3	4	5	6	7	8	9	10	11	12	13	14	15	16	17	18 (3 do 6 - 7 + 8 do 17)	19	20 (18+19)
Prethodno razdoblje																			
1. Stanje na dan početka prethodne poslovne godine	01	418,656,000		896,150	8,155,689	8,155,689				908,620					-165,524,869	-108,969,793	145,966,108		145,966,108
2. Promjene računovodstvenih politika	02																0		0
3. Ispravak pogreški	03																0		0
4. Stanje na dan početka prethodne poslovne godine (prepravljeno) (AOP 01 do 03)	04	418,656,000	0	896,150	8,155,689	8,155,689	0	0	0	908,620	0	0	0	0	-165,524,869	-108,969,793	145,966,108	0	145,966,108
5. Dobit/gubitak razdoblja	05	0	0	0	0	0	0	0	0	0	0	0	0	0	0	878,393,078	878,393,078	0	878,393,078
6. Tečajne razlike iz preračuna inozemnog poslovanja	06	0	0	0	0	0	0	0	0	0	0	0	0	0	0	0	0	0	0
7. Promjene revalorizacijskih rezervi dugotrajne materijalne i nematerijalne imovine	07	0	0	0	0	0	0	0	0	0	0	0	0	0	0	0	0	0	0
8. Dobitak ili gubitak s osnove naknadnog vrednovanja financijske imovine prema fer vrijednosti kroz ostalu sveobuhvatnu dobit (raspoloživa za prodaju)	08	0	0	0	0	0	0	0	0	2,912,590	0	0	0	0	0	0	2,912,590	0	2,912,590
9. Dobitak ili gubitak s osnove učinkovite zaštite novčanog toka	09	0	0	0	0	0	0	0	0	0	0	0	0	0	0	0	0	0	0
10. Dobitak ili gubitak s osnove učinkovite zaštite neto ulaganja u inozemstvu	10	0	0	0	0	0	0	0	0	0	0	0	0	0	0	0	0	0	0
11. Udio u ostaloj sveobuhvatnoj dobiti/gubitku društava povezanih sudjelujućim interesom	11	0	0	0	0	0	0	0	0	0	0	0	0	0	0	0	0	0	0
12. Aktuarski dobici/gubici po planovima definiranih primanja	12	0	0	0	0	0	0	0	0	0	0	0	0	0	0	0	0	0	0
13. Ostale ne vlasničke promjene kapitala	13	0	0	0	0	0	0	0	0	0	0	0	0	0	0	0	0	0	0
14. Porez na transakcije priznate direktno u kapitalu	14	0	0	0	0	0	0	0	0	0	0	0	0	0	0	0	0	0	0
15. Smanjenje temeljnog (upisanog) kapitala (osim u postupku predstečajne nagodbe i nastalog reinvestiranjem dobiti)	15	0	0	0	0	0	0	0	0	0	0	0	0	0	0	0	0	0	0
16. Smanjenje temeljnog (upisanog) kapitala u postupku predstečajne nagodbe	16	0	0	0	0	0	0	0	0	0	0	0	0	0	0	0	0	0	0
17. Smanjenje temeljnog (upisanog) kapitala nastalog reinvestiranjem dobiti	17	0	0	0	0	0	0	0	0	0	0	0	0	0	0	0	0	0	0
18. Otkup vlastitih dionica/udjela	18	0	0	0	0	0	0	0	0	0	0	0	0	0	0	0	0	0	0
19. Uplate članova/dioničara	19	0	0	0	0	0	0	0	0	0	0	0	0	0	0	0	0	0	0
20. Isplata udjela u dobiti/dividende	20	0	0	0	0	0	0	0	0	0	0	0	0	0	0	0	0	0	0
21. Ostale raspodjele i isplate članovima/dioničarima	21	0	0	0	0	0	0	0	0	0	0	0	0	0	0	0	0	0	0
22. Prijenos u pozicije rezervi po godišnjem rasporedu	22	0	0	0	0	0	0	0	0	0	0	0	0	0	0	0	0	0	0
23. Povećanje rezervi u postupku predstečajne nagodbe	23	0	0	0	0	0	0	0	0	0	0	0	0	0	-108,969,793	108,969,793	0	0	
24. Stanje na zadnji dan izvještajnog razdoblja prethodne poslovne godine (04 do 23)	24	418,656,000	0	896,150	8,155,689	8,155,689	0	0	0	3,821,210	0	0	0	0	-274,494,662	878,393,078	1,027,271,776	0	1,027,271,776
DODATAK IZVJEŠTAJU O PROMJENAMA KAPITALA (popunjava poduzetnik obveznik primjene MSFI-a)																			
I. OSTALA SVEOBUHVAATNA DOBIT PRETHODNOG RAZDOBLJA, UMANJENO ZA POREZE (AOP 06 do 14)	25	0	0	0	0	0	0	0	0	2,912,590	0	0	0	0	0	0	2,912,590	0	2,912,590
II. SVEOBUHVAATNA DOBIT ILI GUBITAK PRETHODNOG RAZDOBLJA (AOP 05+25)	26	0	0	0	0	0	0	0	0	2,912,590	0	0	0	0	0	878,393,078	881,305,668	0	881,305,668
III. TRANSAKCIJE S VLASNICIMA PRETHODNOG RAZDOBLJA PRIZNATE DIREKTNO U KAPITALU (AOP 15 do 23)	27	0	0	0	0	0	0	0	0	0	0	0	0	0	-108,969,793	108,969,793	0	0	0

FINANCIJSKI IZVJEŠTAJI

IZVJEŠTAJ O PROMJENAMA KAPITALA

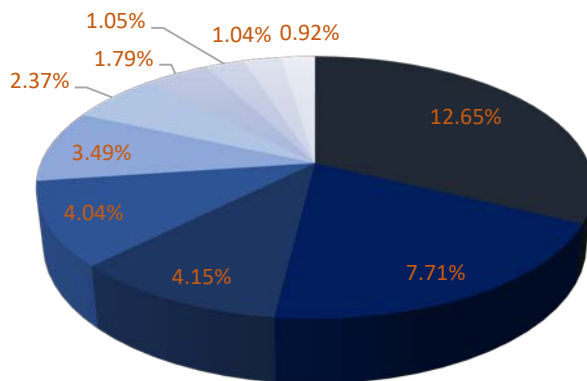
za razdoblje od 01/01/2022 do 31/12/2022

u kunama

Opis pozicije	AOP oznaka	Raspodjeljivo imateljima kapitala matice																	Manjinski (nekontrolirajući) interes	Ukupno kapital i rezerve
		Temeljni (upisani) kapital	Kapitalne rezerve	Zakonske rezerve	Rezerve za vlastite dionice	Vlastite dionice i udjeli (odbitna stavka)	Statutarne rezerve	Ostale rezerve	Revalorizacijske rezerve	Fer vrijednost financijske imovine kroz ostalu sveobuhvatnu dobit (raspoloživa za prodaju)	Učinkoviti dio zaštite novčanih tokova	Učinkoviti dio zaštite neto ulaganja u inozemstvo	Ostale rezerve fer vrijednosti	Tečajne razlike iz preračuna inozemnog poslovanja	Zadržana dobit / preneseni gubitak	Dobit / gubitak poslovne godine	Ukupno raspodjeljivo imateljima kapitala matice			
1	2	3	4	5	6	7	8	9	10	11	12	13	14	15	16	17	18 (3 do 6 - 7 + 8 do 17)	19	20 (18+19)	
Tekuće razdoblje																				
1. Stanje na dan početka tekuće poslovne godine	28	418.656,000		896,150	8.155,689	8.155,689				3.821,210					-274.494,662	878.393,078	1.027.271,776		1.027.271,776	
2. Promjene računovodstvenih politika	29																		0	
3. Ispravak pogreški	30																		0	
4. Stanje na dan početka tekuće poslovne godine (prepravljeno) (AOP 28 do 30)	31	418.656,000	0	896,150	8.155,689	8.155,689	0	0	0	3.821,210	0	0	0	0	-274.494,662	878.393,078	1.027.271,776	0	1.027.271,776	
5. Dobit/gubitak razdoblja	32	0	0	0	0	0	0	0	0	0	0	0	0	0	0	3.490,125	3.490,125	0	3.490,125	
6. Tečajne razlike iz preračuna inozemnog poslovanja	33	0	0	0	0	0	0	0	0	0	0	0	0	0	0	0	0	0	0	
7. Promjene revalorizacijskih rezervi dugotrajne materijalne i nematerijalne imovine	34	0	0	0	0	0	0	0	0	0	0	0	0	0	0	0	0	0	0	
8. Dobitak ili gubitak s osnove naknadnog vrednovanja financijske imovine prema fer vrijednosti kroz ostalu sveobuhvatnu dobit (raspoloživa za prodaju)	35	0	0	0	0	0	0	0	0	0	0	0	0	0	0	0	0	0	0	
9. Dobitak ili gubitak s osnove učinkovite zaštite novčanog toka	36	0	0	0	0	0	0	0	0	0	0	0	0	0	0	0	0	0	0	
10. Dobitak ili gubitak s osnove učinkovite zaštite neto ulaganja u inozemstvu	37	0	0	0	0	0	0	0	0	0	0	0	0	0	0	0	0	0	0	
11. Udio u ostaloj sveobuhvatnoj dobiti/gubitku društava povezanih sudjelujućim interesom	38	0	0	0	0	0	0	0	0	0	0	0	0	0	0	0	0	0	0	
12. Aktuarski dobiti/gubici po planovima definiranih primanja	39	0	0	0	0	0	0	0	0	0	0	0	0	0	0	0	0	0	0	
13. Ostale ne vlasničke promjene kapitala	40				2.680,100	-4.405,310									6.130,520		13.215,930		13.215,930	
14. Porez na transakcije priznate direktno u kapitalu	41																		0	
15. Smanjenje temeljnog (upisanog) kapitala (osim u postupku predstečajne nagodbe i nastalog reinvestiranjem dobiti)	42																		0	
16. Smanjenje temeljnog (upisanog) kapitala u postupku predstečajne nagodbe	43																		0	
17. Smanjenje temeljnog (upisanog) kapitala nastalog reinvestiranjem dobiti	44																		0	
18. Otkup vlastitih dionica/udjela	45				-3.542,705	3.542,705									-3.542,705		-10.628,115		-10.628,115	
19. Uplate članova/dioničara	46																		0	
20. Isplata udjela u dobiti/dividende	47																		0	
21. Ostale raspodjele i isplate članovima/dioničarima	48														-27.620,200		-27.620,200		-27.620,200	
22. Prijenos po godišnjem rasporedu	49				20.036,650										855.352,619	-878.393,078	-3.003,809		-3.003,809	
23. Povećanje rezervi u postupku predstečajne nagodbe	50																		0	
24. Stanje na zadnji dan izvještajnog razdoblja tekuće poslovne godine (AOP 31 do 50)	51	418.656,000	0	20.932,800	7.293,084	7.293,084	0	0	0	3.821,210	0	0	0	0	555.825,572	3.490,125	1.002.725,707	0	1.002.725,707	
DDODATAK IZVJEŠTAJU O PROMJENAMA KAPITALA (popunjavanje poduzetnik obveznik primjene MSFI-a)																				
I. OSTALA SVEOBUHVAATNA DOBIT TEKUĆEG RAZDOBLJA, UMANJENO ZA POREZE (AOP 33 do 41)	52	0	0	0	2.680,100	-4.405,310	0	0	0	0	0	0	0	0	6.130,520	0	13.215,930	0	13.215,930	
II. SVEOBUHVAATNA DOBIT ILI GUBITAK TEKUĆEG RAZDOBLJA (AOP 32 + 52)	53	0	0	0	2.680,100	-4.405,310	0	0	0	0	0	0	0	0	6.130,520	3.490,125	16.706,055	0	16.706,055	
III. TRANSAKCIJE S VLASNICIMA TEKUĆEG RAZDOBLJA PRIZNATE DIREKTNO U KAPITALU (AOP 42 do 50)	54	0	0	20.036,650	-3.542,705	3.542,705	0	0	0	0	0	0	0	0	824.189,714	-878.393,078	-41.252,124	0	-41.252,124	

DIONIČARI

VODEĆI DIONIČARI NA DAN 31.12.2022.	Broj dionica	Udio u tem. kapitalu
IGOR BILBIJA	176.477	12.65 %
CERP/REPUBLIKA HRVATSKA	107.646	7.71 %
OLEG USKOKOVIĆ	57.877	4.15 %
DUŠKO VLADOVIĆ-RELJA	56.386	4.04 %
VLAHO LONZA	48.740	3.49 %
DAMIR ŠMOK	33.128	2.37 %
HRVOJE JERKOVIĆ	25.000	1.79 %
OTP BANKA D.D. /OTP INDEKSNI FOND - OIF S JAVNOM PONUDOM	14.612	1.05 %
ATLANTSKA PLOVIDBA D.D.	14.472	1.04 %
DANE SUČIĆ	12.852	0.92 %
UKUPNO	547.190	39.21%



- IGOR BILBIJA
- CERP/REPUBLIKA HRVATSKA
- OLEG USKOKOVIĆ
- DUŠKO VLADOVIĆ-RELJA
- VLAHO LONZA
- DAMIR ŠMOK
- HRVOJE JERKOVIĆ
- OTP BANKA D.D. /OTP INDEKSNI FOND - OIF S JAVNOM PONUDOM
- ATLANTSKA PLOVIDBA D.D.
- DANE SUČIĆ

- Društvo je dana 04.07.2022. godine potpisalo Ugovor o prodaji i povratnom najmu (Sale and leaseback) za 60% ugovorene cijene sa kineskom financijskom institucijom CMB Financial Leasing Co. Ltd. i time osiguralo financiranje za dvije novogradnje koje bi trebale postati dijelom flote Atlantske plovidbe tijekom 2023. godine
- Na Skupštini Društva održanoj 31.08.2022. donesena je odluka o isplati dividende u iznosu 20kn, te je ista isplaćena dioničarima na dan 28.10.2022.
- Društvo je 07.09.2022. uputilo neopozivu Obavijest o refinanciranju broda AP Astarea, AP Slano i AP Dubrava, Northern Shipping Fundu, te su ta tri broda počevši od 07.11.2022. financirana Sale and Lease back ugovorom sa China Huarong Shipping Financial leasing Co. Ltd. Navedenim refinanciranje Društvo će ostvariti značajnu uštedu u kamatnim rashodima za vrijeme trajanja ugovora
- Društvo je 16.09.2022. zaprimilo obavijest o početku faze rezanja čelika za svoje dvije novogradnje, te je posljedično tome Društvo 29.09.2022. platilo 20 % učešća po oba broda u visini 13.720.000 USD
- Nastavno na obavijest od dana 19.04.2022. o potpisivanju ugovora o prodaji AP Ston, Društvo je 23.09.2022. obavijestilo investicijsku javnost da je AP Ston, u luci Yeosu, Južna Koreja, predan novim vlasnicima
- Prihodi u 2022. godini ostvareni su uz 316,64 dana provedenih u brodogradilištima zbog popravka broda AP Revelin, ugradnje uređaja za pročišćivanje balastnih voda i obnavljanja redovnih obnovnih pregleda brodova.
- Društvo je 07.11.2022. godine sklopilo ugovor o povratnom leasingu (Sale and leaseback) na rok od pet godina s kineskom financijskom institucijom China Huarong Shipping Financial Leasing Co. Ltd. te tako realizirala transakciju refinanciranja brodova AP Astarea, AP Slano i AP Dubrava, a što će povoljno utjecati na troškove financiranja navedenih brodova
- Došlo je do izmjene u dinamičkom planu izgradnje dvaju novogradnji od strane kineskog brodogradilišta Jinagsu Hantong Ship Heavy Industry Co. koji nas je obavijestio da je isporuka dva naručena broda umjesto u drugom kvartalu pomaknuta na četvrti kvartal tekuće godine
- Društvo ulaganja u ovisna društva koja se bave ili su povezani sa pomorskom djelatnosti u poslovnim knjigama vodi po fer vrijednosti, što predstavlja drugačiju metodu od metode troška koja se primjenjuje za ostala ulaganja u ovisna društva. Promjena fer vrijednosti navedenih društva u 2022.g. iznosila je minus 210,8 mio kn u odnosu na 2021. g. (2021.: + 717,3 mio kn u odnosu na 2020.g.).

Na temelju članka 468. stavak 2. Zakona o tržištu kapitala (NN 65/18), odgovorne osobe za sastavljanje tromjesečnog financijskog izvještaja:

Marko Domijan - Glavni izvršni direktor,
Vicenco Jerković - izvršni direktor i Edo Taslaman - izvršni direktor daju

IZJAVU

Prema našem najboljem saznanju, tromjesečni financijski izvještaj Društva, sastavljen uz primjenu odgovarajućih standarda financijskog izvještavanja, daje istinit i objektivan prikaz imovine i obveza, financijskog položaja, dobiti ili gubitka Društva.

Tromjesečni financijski izvještaj sadrži objektivan prikaz razvoja i rezultata poslovanja i položaja Društva, uz opis najznačajnijih rizika i neizvjesnosti kojima je Društvo izloženo.

Tromjesečni financijski izvještaj nije revidiran.

Glavni izvršni direktor
Marko Domijan

Izvršni direktor
Vicenco Jerković



Atlantska plovidba d.d.
13
DUBROVNIK







**ATLANTIC
CENTRAL**