




ATLANTSKA PLOVIDBA d.d.



NEREVIDIRANI NEKONSOLIDIRANI FINANCIJSKI IZVJEŠTAJ

za treći kvartal
2024. godine

29.10.2024.



SADRŽAJ

1. Međuzvještaj rukovodstva
2. Operativni pokazatelji
3. Financijski izvještaji
 - a. Bilanca
 - b. Izvještaj o sveobuhvatnoj dobiti
 - c. Izvještaj o novčanom toku
 - d. Izvještaj o promjenama kapitala
4. Dioničari
5. Bilješke
6. Izjava

MEĐUIZVJEŠTAJ RUKOVODSTVA

Sjedište Društva nalazi se u Dubrovniku, u ulici Dr. Ante Starčevića 24

Osnovna je djelatnost Atlantske plovidbe d.d. prijevoz rasutih tereta na međunarodnom tržištu, gdje Društvo ostvaruje i najveći dio prihoda.

Krajem izvještajnog razdoblja Društvo je raspolagalo flotom od ukupno 11 brodova, ukupne nosivosti 700.158 dwt i to: 11 bulk carriera nosivosti od 38 do 82 tisuće dwt.

Na dan 30.09.2024. godine Atlantska plovidba d.d. zapošljavala je 39 radnika.

Financijski izvještaji Društva prezentirani su u eurima.

Tijekom izvještajnog razdoblja Atlantska plovidba d.d. ostvarila je ukupne prihode u iznosu od 42,42 milijuna eura, dok su ukupni rashodi u istom razdoblju iznosili 35,19 milijuna eura.

Dobit Atlantske plovidbe d.d. u prvih devet mjeseci 2024. godine iznosila je 7,23 milijuna eura.

SJEDIŠTE DRUŠTVA:

Dr. Ante Starčevića 24,
Dubrovnik

OIB: 61063868086;
MBS: 060003058

GLAVNA DJELATNOST:

Prijevoz rasutih tereta na međunarodnom tržištu

DIONICA:

ATPL-R-A , redovna kotacija Zagrebačke burze, Temeljni kapital 83.347.800,08 EUR, podijeljen u 2.093.270 redovnih dionica

Društvo ima Upravni odbor i Izvršne direktore

ČLANOVI UPRAVNOG ODBORA:

MARIO PAVIĆ, predsjednik Upravnog odbora od 28.06.2024.

NIKOLA KOŠČICA, zamjenik predsjednika Upravnog odbora od 28.06.2024.

IGOR BILBIJA, predsjednik (neizvršni) do 28.06.2024.
Član Upravnog Odbora od 28.06.2024.

PERO KULAŠ, zamjenik predsjednika (neizvršni) do 28.06.2024.

MARKO DOMIJAN, Član Upravnog odbora do 28.06.2024 i Glavni izvršni direktor

IZVRŠNI DIREKTORI:

EDO TASLAMAN i VICENCO JERKOVIĆ

Tablica 1. Flota

Stanje na dan 30.09.2024.

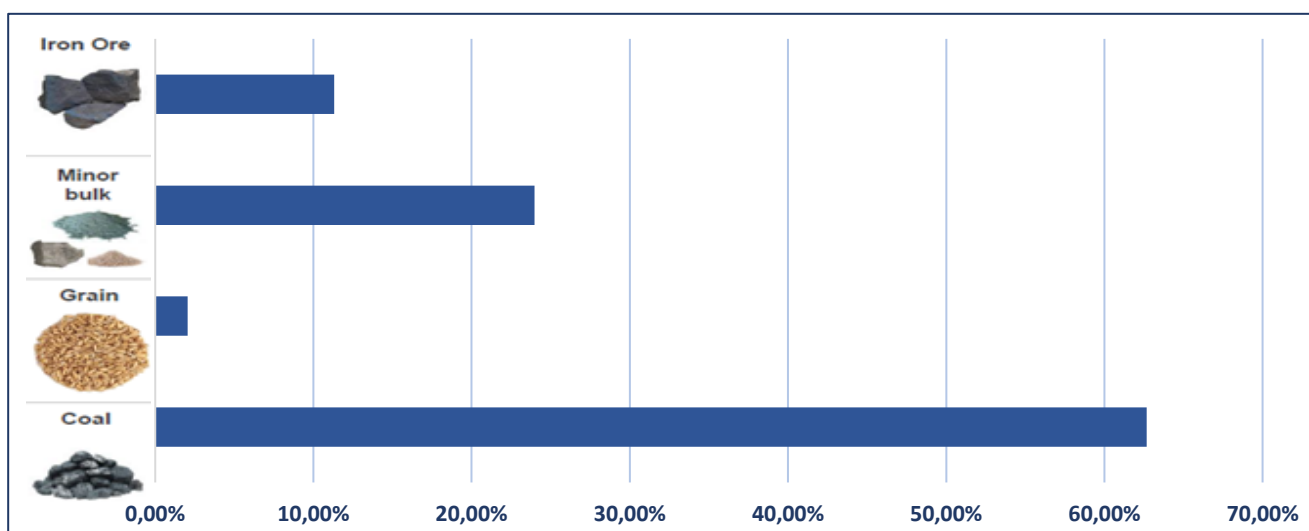
Rd.br.	Brod	Tip broda	Godina izgradnje	DWT	Bruto vozarina (USD po danu)
Panamax					
1	AP Argosy	bulk carrier	2012	79.222	11.794
2	AP Jadran	bulk carrier	2012	79.336	11.794
3	Zagreb	bulk carrier	2008	79.964	11.180
4	Miho Pracat	bulk carrier	2008	79.898	11.180
Supramax					
5	AP Astartea	bulk carrier	2012	57.553	15.500
6	AP Slano	bulk carrier	2012	57.494	8.000
7	AP Sveti Vlaho	bulk carrier	2009	53.529	13.050
8	AP Držić	bulk carrier	2009	53.414	13.250
Handy					
9	AP Dubrava	bulk carrier	2015	38.703	14,271
10	AP Revelin	bulk carrier	2016	38.795	13.944
Kamsarmax					
11	AP Dubrovnik	bulk carrier	2023	82.250	14.976

OPERATIVNI POKAZATELJI

Tablica 2. Prevezeni teret u 1-3Q 2024. godine

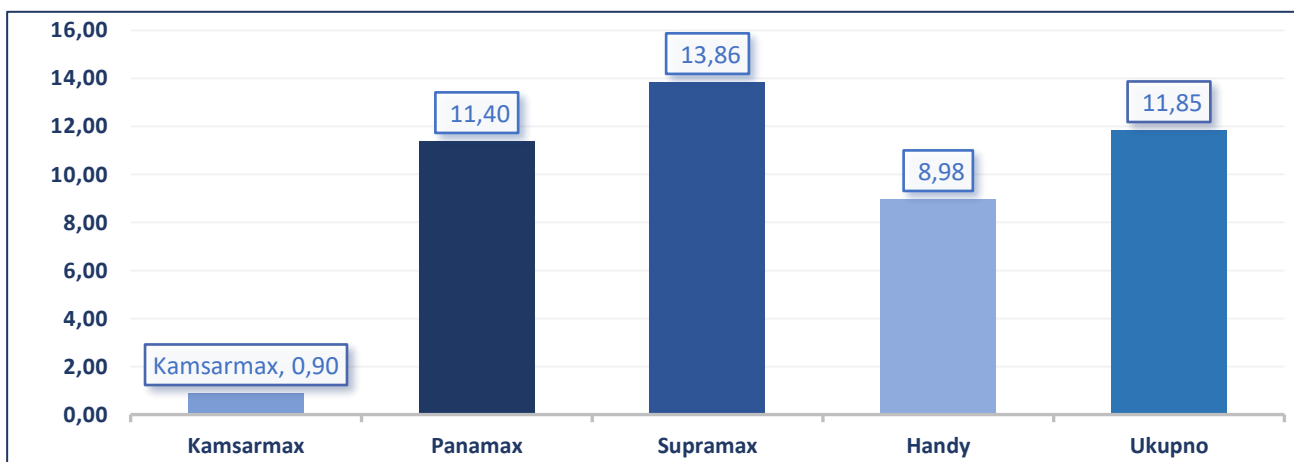
Rd.br.	Teret	Teret u MT	%
1	Coal	1.933.438,72	62,67%
2	Grain	62.900,19	2,04%
3	Minor bulk	739.690,25	23,98%
4	Iron ore	349.161,26	11,32%
	TOTAL:	3.085.190,42	

Tijekom 1-3Q 2024. godine prevezeno je 3,09 Mnt tereta



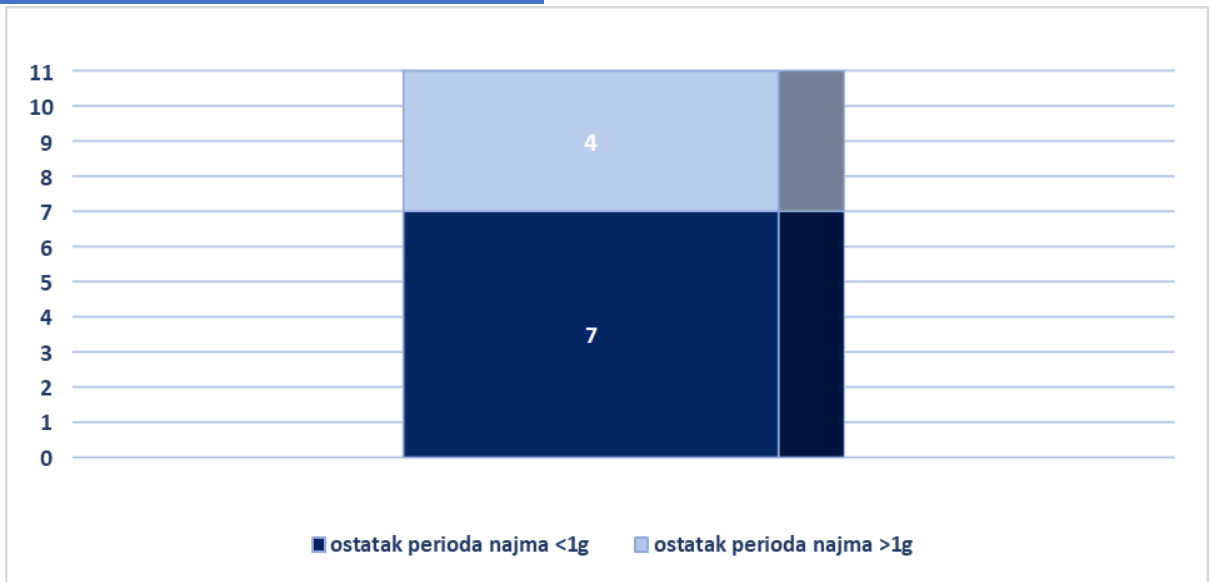
Tablica 2. Prevezeni teret u 1-3Q 2024. godine

Grafikon 2. Prosječna starost brodova AP



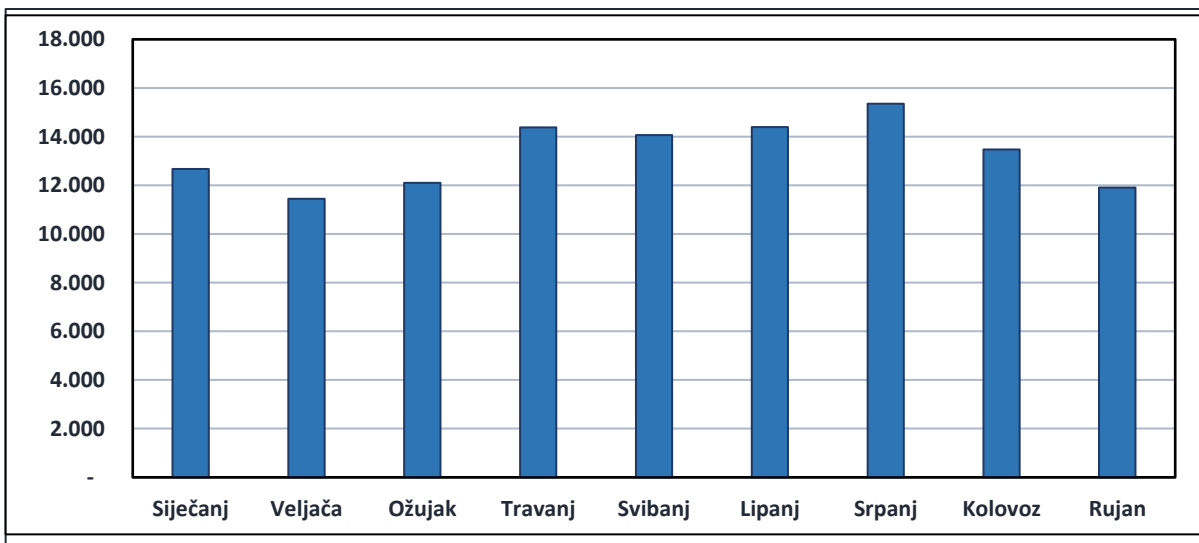
Na dan 30.09.2024. prosječna starost brodova AP bila je 11,85 godina

OPERATIVNI POKAZATELJI



Grafikon 3. Pregled zaposlenja brodova AP

Grafikon 4. Prosjek vozarina po mjesecima u 1-3Q 2024. godine



Prosječna dnevna vozarina AP u 1-3Q 2024. godine iznosila je USD 13.310

Uposlenost flote u 1-3Q 2024. godine

Ukupni dani u floti / Ownership days	2.970
Raspoloživi dani* / Available days	2.970
Operativni dani** / Operating days	2.871
Uposlenost flote / fleet utilization	96,66 %

*Raspoloživi dani predstavljaju ukupne dane umanjene za dane u doku

** Operativni dani predstavljaju raspoložive dane umanjene za dane u off-hire-u, popravku i zaostajima

*** Uposlenost flote se računa dijeljenjem operativnih i raspoloživih dana

FINANCIJSKI IZVJEŠTAJI

BILANCA stanje na dan 30.09.2024.

Obveznik: ATLANTSKA PLOVIDBA d.d.			
Naziv pozicije	AOP oznaka	Zadnji dan prethodne poslovne godine	Na izvještajni datum tekućeg razdoblja
1	2	3	4
AKTIVA			
A) POTRAŽIVANJA ZA UPISANI A NEUPLAĆENI KAPITAL	001	0	0
B) DUGOTRAJNA IMOVINA (AOP 003+010+020+031+036)	002	95.480.136	95.283.646
I. NEMATERIJALNA IMOVINA (AOP 004 do 009)	003	0	0
1. Izdaci za razvoj	004	0	0
2. Koncesije, patenti, licencije, robne i uslužne marke, softver i ostala prava	005	0	0
3. Goodwill	006	0	0
4. Predujmovi za nabavu nematerijalne imovine	007	0	0
5. Nematerijalna imovina u pripremi	008	0	0
6. Ostala nematerijalna imovina	009	0	0
II. MATERIJALNA IMOVINA (AOP 011 do 019)	010	9.690.928	9.434.438
1. Zemljište	011	709.603	709.603
2. Građevinski objekti	012	4.026.726	3.927.589
3. Postrojenja i oprema	013	100.974	77.956
4. Alati, pogonski inventar i transportna imovina	014	0	0
5. Biološka imovina	015	0	0
6. Predujmovi za materijalnu imovinu	016	0	3.046
7. Materijalna imovina u pripremi	017	21.902	24.687
8. Ostala materijalna imovina	018	29.303	29.303
9. Ulaganje u nekretnine	019	4.802.420	4.662.254
III. DUGOTRAJNA FINANCIJSKA IMOVINA (AOP 021 do 030)	020	85.789.208	85.849.208
1. Ulaganja u udjele (dionice) poduzetnika unutar grupe	021	84.810.354	84.810.354
2. Ulaganja u ostale vrijednosne papire poduzetnika unutar grupe	022	0	0
3. Dani zajmovi, depoziti i slično poduzetnicima unutar grupe	023	0	0
4. Ulaganja u udjele (dionice) društava povezanih sudjelujućim interesom	024	93.968	93.968
5. Ulaganja u ostale vrijednosne papire društava povezanih sudjelujućim interesom	025	684.886	744.886
6. Dani zajmovi, depoziti i slično društvima povezanim sudjelujućim interesom	026	0	0
7. Ulaganja u vrijednosne papire	027	0	0
8. Dani zajmovi, depoziti i slično	028	200.000	200.000
9. Ostala ulaganja koja se obračunavaju metodom udjela	029	0	0
10. Ostala dugotrajna financijska imovina	030	0	0
IV. POTRAŽIVANJA (AOP 032 do 035)	031	0	0
1. Potraživanja od poduzetnika unutar grupe	032	0	0
2. Potraživanja od društava povezanih sudjelujućim interesom	033	0	0
3. Potraživanja od kupaca	034	0	0
4. Ostala potraživanja	035	0	0
V. ODGOĐENA POREZNA IMOVINA	036	0	0
C) KRATKOTRAJNA IMOVINA (AOP 038+046+053+063)	037	83.646.853	102.878.328
I. ZALIHE (AOP 039 do 045)	038	2.712.382	2.417.606
1. Sirovine i materijal	039	850.042	731.005
2. Proizvodnja u tijeku	040	1.653.261	1.686.601
3. Gotovi proizvodi	041	0	0
4. Trgovačka roba	042	0	0
5. Predujmovi za zalihe	043	0	0
6. Dugotrajna imovina namijenjena prodaji	044	209.079	0
7. Biološka imovina	045	0	0
II. POTRAŽIVANJA (AOP 047 do 052)	046	68.440.655	67.937.208
1. Potraživanja od poduzetnika unutar grupe	047	67.013.215	66.959.592
2. Potraživanja od društava povezanih sudjelujućim interesom	048	0	0
3. Potraživanja od kupaca	049	695.780	116.751
4. Potraživanja od zaposlenika i članova poduzetnika	050	7.348	7.848
5. Potraživanja od države i drugih institucija	051	76.346	70.663
6. Ostala potraživanja	052	647.966	782.354
III. KRATKOTRAJNA FINANCIJSKA IMOVINA (AOP 054 do 062)	053	11.907.240	31.663.786
1. Ulaganja u udjele (dionice) poduzetnika unutar grupe	054	0	0
2. Ulaganja u ostale vrijednosne papire poduzetnika unutar grupe	055	0	0
3. Dani zajmovi, depoziti i slično poduzetnicima unutar grupe	056	0	0
4. Ulaganja u udjele (dionice) društava povezanih sudjelujućim interesom	057	0	0
5. Ulaganja u ostale vrijednosne papire društava povezanih sudjelujućim interesom	058	0	0
6. Dani zajmovi, depoziti i slično društvima povezanim sudjelujućim interesom	059	0	0
7. Ulaganja u vrijednosne papire	060	0	0
8. Dani zajmovi, depoziti i slično	061	11.907.240	31.663.786
9. Ostala financijska imovina	062	0	0
IV. NOVAC I BANCI I BLAGAJNI	063	586.576	859.728
D) PLAĆENI TROŠKOVI BUDUĆEG RAZDOBLJA I OBRAČUNATI PRIHODI	064	0	0
E) UKUPNO AKTIVA (AOP 001+002+037+064)	065	179.126.989	198.161.974
F) IZVANBILANČNI ZAPISI	066	0	0

FINANCIJSKI IZVJEŠTAJI

BILANCA stanje na dan 30.09.2024

Obveznik: ATLANTSKA PLOVIDBA d.d.			
Naziv pozicije	AOP oznaka	Zadnji dan prethodne poslovne godine	Na izvještajni datum tekućeg razdoblja
1	2	3	4
PASIVA			
A) KAPITAL I REZERVE (AOP 068 do 070+076+077+083+086+089)	067	151.701.570	158.923.361
I. TEMELJNI (UPIŠANI) KAPITAL	068	83.347.800	83.347.800
II. KAPITALNE REZERVE	069	9.547.025	9.547.025
III. REZERVE IZ DOBITI (AOP 071+072-073+074+075)	070	2.778.260	2.778.260
1. Zakonske rezerve	071	2.778.260	2.778.260
2. Rezerve za vlastite dionice	072	296.232	304.579
3. Vlastite dionice i udjeli (odbitna stavka)	073	-296.232	-304.579
4. Statutarne rezerve	074	0	0
5. Ostale rezerve	075	0	0
IV. REVALORIZACIJSKE REZERVE	076	0	0
V. REZERVE FER VRIJEDNOSTI I OSTALO (AOP 078 do 082)	077	507.162	507.162
1. Fer vrijednost financijske imovine kroz ostalu sveobuhvatnu dobit (odnosno raspoložive za prodaju)	078	507.162	507.162
2. Učinkoviti dio zaštite novčanih tokova	079	0	0
3. Učinkoviti dio zaštite neto ulaganja u inozemstvu	080	0	0
4. Ostale rezerve fer vrijednosti	081	0	0
5. Tečajne razlike iz preračuna inozemnog poslovanja (konsolidacija)	082	0	0
VI. ZADRŽANA DOBIT ILI PRENESENI GUBITAK (AOP 084-085)	083	70.400.362	55.512.976
1. Zadržana dobit	084	70.400.362	55.512.976
2. Preneseni gubitak	085	0	0
VII. DOBIT ILI GUBITAK POSLOVNE GODINE (AOP 087-088)	086	-14.879.039	7.230.138
1. Dobit poslovne godine	087	0	7.230.138
2. Gubitak poslovne godine	088	14.879.039	0
VIII. MANJINSKI (NEKONTROLIRAJUĆI) INTERES	089	0	0
B) REZERVIRANJA (AOP 091 do 096)	090	217.825	217.825
1. Rezerviranja za mirovine, otpremnine i slične obveze	091	217.825	217.825
2. Rezerviranja za porezne obveze	092	0	0
3. Rezerviranja za započete sudske sporove	093	0	0
4. Rezerviranja za troškove obnavljanja prirodnih bogatstava	094	0	0
5. Rezerviranja za troškove u jamstvenim rokovima	095	0	0
6. Druga rezerviranja	096	0	0
C) DUGOROČNE OBVEZE (AOP 098 do 108)	097	2.137.006	2.130.111
1. Obveze prema poduzetnicima unutar grupe	098	0	0
2. Obveze za zajmove, depozite i slično poduzetnika unutar grupe	099	0	0
3. Obveze prema društvima povezanim sudjelujućim interesom	100	0	0
4. Obveze za zajmove, depozite i slično društava povezanih sudjelujućim interesom	101	0	0
5. Obveze za zajmove, depozite i slično	102	0	0
6. Obveze prema bankama i drugim financijskim institucijama	103	2.137.006	2.130.111
7. Obveze za predujmove	104	0	0
8. Obveze prema dobavljačima	105	0	0
9. Obveze po vrijednosnim papirima	106	0	0
10. Ostale dugoročne obveze	107	0	0
11. Odgođena porezna obveza	108	0	0
D) KRATKOROČNE OBVEZE (AOP 110 do 123)	109	24.782.826	36.890.677
1. Obveze prema poduzetnicima unutar grupe	110	18.395.338	32.883.275
2. Obveze za zajmove, depozite i slično poduzetnika unutar grupe	111	0	0
3. Obveze prema društvima povezanim sudjelujućim interesom	112	0	0
4. Obveze za zajmove, depozite i slično društava povezanih sudjelujućim interesom	113	0	0
5. Obveze za zajmove, depozite i slično	114	0	0
6. Obveze prema bankama i drugim financijskim institucijama	115	1.991.799	492.319
7. Obveze za predujmove	116	21.844	21.844
8. Obveze prema dobavljačima	117	2.794.554	1.903.774
9. Obveze po vrijednosnim papirima	118	0	0
10. Obveze prema zaposlenicima	119	131.482	133.836
11. Obveze za poreze, doprinose i slična davanja	120	109.763	87.896
12. Obveze s osnovne udjela u rezultatu	121	186.902	170.096
13. Obveze po osnovi dugotrajne imovine namijenjene prodaji	122	0	0
14. Ostale kratkoročne obveze	123	1.151.144	1.197.637
E) ODGOĐENO PLAĆANJE TROŠKOVA I PRIHOD BUDUĆEGA RAZDOBLJA	124	287.762	0
F) UKUPNO – PASIVA (AOP 067+090+097+109+124)	125	179.126.989	198.161.974
G) IZVANBILANČNI ZAPISI	126	0	0

FINANCIJSKI IZVJEŠTAJI

RAČUN DOBITI I GUBITKA u razdoblju 01.01.2024. do 30.09.2024.

Obveznik: ATLANTSKA PLOVIDBA d.d.

Naziv pozicije	AOP oznaka	Isto razdoblje prethodne godine		Tekuće razdoblje	
		Kumulativ	Tromjesečje	Kumulativ	Tromjesečje
1	2	3	4	5	6
I. POSLOVNI PRIHODI (AOP 002 do 006)	001	32.721.382	10.113.591	39.959.895	13.570.165
1. Prihodi od prodaje s poduzetnicima unutar grupe	002	0	0	0	0
2. Prihodi od prodaje (izvan grupe)	003	31.019.524	9.863.022	38.111.647	12.459.290
3. Prihodi na temelju upotrebe vlastitih proizvoda, robe i usluga	004	0	0	0	0
4. Ostali poslovni prihodi s poduzetnicima unutar grupe	005	103.306	34.063	92.581	33.328
5. Ostali poslovni prihodi (izvan grupe)	006	1.598.552	216.506	1.755.667	1.077.547
II. POSLOVNI RASHODI (AOP 008+009+013+017+018+019+022+029)	007	35.280.976	11.315.458	33.566.823	12.061.594
1. Promjene vrijednosti zaliha proizvodnje u tijeku i gotovih proizvoda	008	0	0	0	0
2. Materijalni troškovi (AOP 010 do 012)	009	29.836.450	9.677.240	27.110.038	9.420.550
a) Troškovi sirovina i materijala	010	4.364.222	1.329.445	4.210.574	1.526.819
b) Troškovi prodane robe	011	0	0	0	0
c) Ostali vanjski troškovi	012	25.472.228	8.347.795	22.899.464	7.893.731
3. Troškovi osoblja (AOP 014 do 016)	013	1.588.398	529.755	1.728.216	595.761
a) Neto plaće i nadnice	014	926.507	312.243	1.008.632	328.924
b) Troškovi poreza i doprinosa iz plaća	015	428.472	140.381	441.097	153.263
c) Doprinosi na plaće	016	233.419	77.131	278.487	113.574
4. Amortizacija	017	238.489	79.517	222.376	69.847
5. Ostali troškovi	018	0	0	0	0
6. Vrijednosna usklađenja (AOP 020+021)	019	0	0	0	0
a) dugotrajne imovine osim financijske imovine	020	0	0	0	0
b) kratkotrajne imovine osim financijske imovine	021	0	0	0	0
7. Rezerviranja (AOP 023 do 028)	022	0	0	0	0
a) Rezerviranja za mirovine, otpremnine i slične obveze	023	0	0	0	0
b) Rezerviranja za porezne obveze	024	0	0	0	0
c) Rezerviranja za započete sudske sporove	025	0	0	0	0
d) Rezerviranja za troškove obnavljanja prirodnih bogatstava	026	0	0	0	0
e) Rezerviranja za troškove u jamstvenim rokovima	027	0	0	0	0
f) Druga rezerviranja	028	0	0	0	0
8. Ostali poslovni rashodi	029	3.617.639	1.028.946	4.506.193	1.975.436
III. FINANCIJSKI PRIHODI (AOP 031 do 040)	030	1.063.021	143.075	2.456.789	369.919
1. Prihodi od ulaganja u udjele (dionice) poduzetnika unutar grupe	031	0	0	0	0
2. Prihodi od ulaganja u udjele (dionice) društava povezanih sudjelujućim interesima	032	0	0	0	0
3. Prihodi od ostalih dugotrajnih financijskih ulaganja i zajmova poduzetnicima unutar grupe	033	0	0	0	0
4. Ostali prihodi s osnove kamata iz odnosa s poduzetnicima unutar grupe	034	0	0	0	0
5. Tečajne razlike i ostali financijski prihodi iz odnosa s poduzetnicima unutar grupe	035	0	0	0	0
6. Prihodi od ostalih dugotrajnih financijskih ulaganja i zajmova	036	277.102	0	0	0
7. Ostali prihodi s osnove kamata	037	96.091	2.385	1.273.468	369.919
8. Tečajne razlike i ostali financijski prihodi	038	636.983	140.690	1.133.212	0
9. Nerealizirani dobiti (prihodi) od financijske imovine	039	0	0	0	0
10. Ostali financijski prihodi	040	52.845	0	50.109	0
IV. FINANCIJSKI RASHODI (AOP 042 do 048)	041	894.128	142.039	1.619.723	1.452.436
1. Rashodi s osnove kamata i slični rashodi s poduzetnicima unutar grupe	042	0	0	0	0
2. Tečajne razlike i drugi rashodi s poduzetnicima unutar grupe	043	0	0	0	0
3. Rashodi s osnove kamata i slični rashodi	044	160.540	56.288	117.791	35.525
4. Tečajne razlike i drugi rashodi	045	733.588	85.751	1.501.932	1.416.911
5. Nerealizirani gubici (rashodi) od financijske imovine	046	0	0	0	0
6. Vrijednosna usklađenja financijske imovine (neto)	047	0	0	0	0
7. Ostali financijski rashodi	048	0	0	0	0
V. UDIO U DOBITI OD DRUŠTAVA POVEZANIH SUDJELUJUĆIM INTERESOM	049	0	0	0	0
VI. UDIO U DOBITI OD ZAJEDNIČKIH POTHVATA	050	0	0	0	0
VII. UDIO U GUBITKU OD DRUŠTAVA POVEZANIH SUDJELUJUĆIM INTERESOM	051	0	0	0	0
VIII. UDIO U GUBITKU OD ZAJEDNIČKIH POTHVATA	052	0	0	0	0
IX. UKUPNI PRIHODI (AOP 001+030+049 +050)	053	33.784.403	10.256.666	42.416.684	13.940.084
X. UKUPNI RASHODI (AOP 007+041+051 + 052)	054	36.175.104	11.457.497	35.186.546	13.514.030
XI. DOBIT ILI GUBITAK PRIJE OPOREZIVANJA (AOP 053-054)	055	-2.390.701	-1.200.831	7.230.138	426.054
1. Dobit prije oporezivanja (AOP 053-054)	056	0	0	7.230.138	426.054
2. Gubitak prije oporezivanja (AOP 054-053)	057	-2.390.701	-1.200.831	0	0
XII. POREZ NA DOBIT	058	0	0	0	0
XIII. DOBIT ILI GUBITAK RAZDOBLJA (AOP 055-059)	059	-2.390.701	-1.200.831	7.230.138	426.054
1. Dobit razdoblja (AOP 055-059)	060	0	0	7.230.138	426.054
2. Gubitak razdoblja (AOP 059-055)	061	-2.390.701	-1.200.831	0	0

FINANCIJSKI IZVJEŠTAJI

IZVJEŠTAJ O NOVČANOM TIJEKU - Indirektna metoda u razdoblju 01.01.2024. do 30.9.2024.

Obveznik: Atlantska plovidba d.d.			
Naziv pozicije	AOP oznaka	Isto razdoblje prethodne godine	Tekuće razdoblje
1	2	3	4
Novčani tokovi od poslovnih aktivnosti			
1. Dobit prije oporezivanja	001	-2.390.701	7.230.138
2. Usklađenja (AOP 003 do 010):	002	-27.009	-1.047.655
a) Amortizacija	003	238.489	222.376
b) Dobici i gubici od prodaje i vrijednosna usklađenja dugotrajne materijalne i nematerijalne imovine	004	0	-64.245
c) Dobici i gubici od prodaje i nerealizirani dobiti i gubici i vrijednosno usklađenje financijske imovine	005	0	0
d) Prihodi od kamata i dividendi	006	-426.038	-1.323.577
e) Rashodi od kamata	007	160.540	117.791
f) Rezerviranja	008	0	0
g) Tečajne razlike (nerealizirane)	009	0	0
h) Ostala usklađenja za nenovčane transakcije i nerealizirane dobitke i gubitke	010	0	0
I. Povećanje ili smanjenje novčanih tokova prije promjena u radnom kapitalu (AOP 001+002)	011	-2.417.710	6.182.483
3. Promjene u radnom kapitalu (AOP 013 do 016)	012	-3.910.197	15.155.137
a) Povećanje ili smanjenje kratkoročnih obveza	013	-3.883.015	13.598.984
b) Povećanje ili smanjenje kratkotrajnih potraživanja	014	-263.384	503.447
c) Povećanje ili smanjenje zaliha	015	232.680	296.776
d) Ostala povećanja ili smanjenja radnog kapitala	016	3.522	755.930
II. Novac iz poslovanja (AOP 011+012)	017	-6.327.907	21.337.620
4. Novčani izdaci za kamate	018	-120.494	-99.923
5. Plaćeni porez na dobit	019	0	0
A) NETO NOVČANI TOKOVI OD POSLOVNIH AKTIVNOSTI (AOP 017 do 019)	020	-6.448.401	21.237.697
Novčani tokovi od investicijskih aktivnosti			
1. Novčani primici od prodaje dugotrajne materijalne i nematerijalne imovine	021	0	104.180
2. Novčani primici od prodaje financijskih instrumenata	022	0	0
3. Novčani primici od kamata	023	96.091	1.273.468
4. Novčani primici od dividendi	024	329.947	50.109
5. Novačani primici s osnove povrata danih zajmova i štednih uloga	025	0	0
6. Ostali novčani primici od investicijskih aktivnosti	026	0	0
III. Ukupno novčani primici od investicijskih aktivnosti (AOP 021 do 026)	027	426.038	1.427.757
1. Novčani izdaci za kupnju dugotrajne materijalne i nematerijalne imovine	028	-21.342	-4.968
2. Novčani izdaci za stjecanje financijskih instrumenata	029	0	-19.756.546
3. Novačani izdaci s osnove danih zajmova i štednih uloga za razdoblje	030	-453.000	-60.000
4. Stjecanje ovisnog društva, umanjeno za stečeni novac	031	0	0
5. Ostali novčani izdaci od investicijskih aktivnosti	032	0	0
IV. Ukupno novčani izdaci od investicijskih aktivnosti (AOP 028 do 032)	033	-474.342	-19.821.514
B) NETO NOVČANI TOKOVI OD INVESTICIJSKIH AKTIVNOSTI (AOP 027+033)	034	-48.304	-18.393.757
Novčani tokovi od financijskih aktivnosti			
1. Novčani primici od povećanja temeljnog (upisanog) kapitala	035	0	0
2. Novčani primici od izdavanja vlasničkih i dužničkih financijskih instrumenata	036	0	0
3. Novčani primici od glavnice kredita, pozajmica i drugih posudbi	037	1.300.000	0
4. Ostali novčani primici od financijskih aktivnosti	038	0	0
V. Ukupno novčani primici od financijskih aktivnosti (AOP 035 do 038)	039	1.300.000	0
1. Novčani izdaci za otplatu glavnice kredita, pozajmica i drugih posudbi i dužničkih financijskih instrumenata	040	-1.167.094	-2.545.635
2. Novčani izdaci za isplatu dividendi	041	-6.955.455	-16.806
3. Novčani izdaci za financijski najam	042	0	0
4. Novčani izdaci za otkup vlastitih dionica i smanjenje temeljnog (upisanog) kapitala	043	0	-8.347
5. Ostali novčani izdaci od financijskih aktivnosti	044	0	0
VI. Ukupno novčani izdaci od financijskih aktivnosti (AOP 040 do 044)	045	-8.122.549	-2.570.788
C) NETO NOVČANI TOKOVI OD FINANCIJSKIH AKTIVNOSTI (AOP 039+045)	046	-6.822.549	-2.570.788
1. Nerealizirane tečajne razlike po novcu i novčanim ekvivalentima	047	0	0
D) NETO POVEĆANJE ILI SMANJENJE NOVČANIH TOKOVA (AOP 020+034+046+047)	048	-13.319.254	273.152
E) NOVAC I NOVČANI EKVIVALENTI NA POČETKU RAZDOBLJA	049	17.521.412	586.576
F) NOVAC I NOVČANI EKVIVALENTI NA KRAJU RAZDOBLJA (AOP 048+049)	050	4.202.158	859.728

IZVJEŠTAJ O PROMJENAMA KAPITALA
u razdoblju 01.01.2024. do 30.09.2024.

za razdoblje od 01/01/2024 do 30/09/2024

u eurima

Opis pozicije	AOP oznaka	Raspodjeljivo imateljima kapitala matice																	Manjinski (nekontrolirajući) interes	Ukupno kapital i rezerve
		Temeljni (upisani) kapital	Kapitalne rezerve	Zakonske rezerve	Rezerve za vlastite dionice	Vlastite dionice i udjeli (odbitna stavka)	Statutarne rezerve	Ostale rezerve	Revalorizacijske rezerve	Fer vrijednost financijske imovine kroz ostalu sveobuhvatnu dobit (raspoloživa za prodaju)	Učinkoviti dio zaštite novčanitih tokova	Učinkoviti dio zaštite neto ulaganja u inozemstvo	Ostale rezerve fer vrijednosti	Tečajne razlike iz preračuna inozemnog poslovanja	Zadržana dobit / preneseni gubitak	Dobit / gubitak poslovne godine	Ukupno raspodjeljivo imateljima kapitala matice			
1	2	3	4	5	6	7	8	9	10	11	12	13	14	15	16	17	18 (3 do 6 - 7 + 8 do 17)	19	20 (18+19)	
Prethodno razdoblje																				
1. Stanje na dan početka prethodne poslovne godine	01	55.565.200	0	2.778.260	967.959	967.959	0	0	0	507.162	0	0	0	0	73.770.943	3.000.673	135.622.238	0	135.622.238	
2. Promjene računovodstvenih politika	02	0	0	0	0	0	0	0	0	0	0	0	0	0	0	0	0	0	0	
3. Ispravak pogreški	03	0	0	0	0	0	0	0	0	0	0	0	0	0	0	0	0	0	0	
4. Stanje na dan početka prethodne poslovne godine (prepravljeno) (AOP 01 do 03)	04	55.565.200	0	2.778.260	967.959	967.959	0	0	0	507.162	0	0	0	0	73.770.943	3.000.673	135.622.238	0	135.622.238	
5. Dobit/gubitak razdoblja	05	0	0	0	0	0	0	0	0	0	0	0	0	0	0	-14.879.039	-14.879.039	0	-14.879.039	
6. Tečajne razlike iz preračuna inozemnog poslovanja	06	0	0	0	0	0	0	0	0	0	0	0	0	0	0	0	0	0	0	
7. Promjene revalorizacijskih rezervi dugotrajne materijalne i nematerijalne imovine	07	0	0	0	0	0	0	0	0	0	0	0	0	0	0	0	0	0	0	
8. Dobitak ili gubitak s osnove naknadnog vrednovanja financijske imovine prema fer vrijednosti kroz ostalu sveobuhvatnu dobit (raspoloživa za prodaju)	08	0	0	0	0	0	0	0	0	0	0	0	0	0	0	0	0	0	0	
9. Dobitak ili gubitak s osnove učinkovite zaštite novčanog toka	09	0	0	0	0	0	0	0	0	0	0	0	0	0	0	0	0	0	0	
10. Dobitak ili gubitak s osnove učinkovite zaštite neto ulaganja u inozemstvu	10	0	0	0	0	0	0	0	0	0	0	0	0	0	0	0	0	0	0	
11. Udio u ostaloj sveobuhvatnoj dobiti/gubitku društava povezanih sudjelujućim interesom	11	0	0	0	0	0	0	0	0	0	0	0	0	0	0	0	0	0	0	
12. Aktuarski dobici/gubici po planovima definiranih primanja	12	0	0	0	0	0	0	0	0	0	0	0	0	0	0	0	0	0	0	
13. Ostale nevlasničke promjene kapitala	13	0	0	0	-671.727	-671.727	0	0	0	0	0	0	0	0	671.727	0	671.727	0	671.727	
14. Porez na transakcije priznate direktno u kapitalu	14	0	0	0	0	0	0	0	0	0	0	0	0	0	0	0	0	0	0	
15. Smrtnjenje temeljnog (upisanog) kapitala (osim u postupku predstečajne nagodbe i nastalog reinvestiranjem dobiti)	15	0	0	0	0	0	0	0	0	0	0	0	0	0	0	0	0	0	0	
16. Smrtnjenje temeljnog (upisanog) kapitala u postupku predstečajne nagodbe	16	0	0	0	0	0	0	0	0	0	0	0	0	0	0	0	0	0	0	
17. Smrtnjenje temeljnog (upisanog) kapitala nastalog reinvestiranjem dobiti	17	0	0	0	0	0	0	0	0	0	0	0	0	0	0	0	0	0	0	
18. Otkup vlastitih dionica/udjela	18	0	0	0	0	0	0	0	0	0	0	0	0	0	-87.526	0	-87.526	0	-87.526	
19. Uplate članova/dioničara	19	27.782.600	9.547.025	0	0	0	0	0	0	0	0	0	0	0	0	0	37.329.625	0	37.329.625	
20. Isplata udjela u dobiti/dividende	20	0	0	0	0	0	0	0	0	0	0	0	0	0	-6.955.455	0	-6.955.455	0	-6.955.455	
21. Ostale raspodjele i isplate članovima/dioničarima	21	0	0	0	0	0	0	0	0	0	0	0	0	0	0	0	0	0	0	
22. Prijenos u pozicije rezervi po godišnjem rasporedu	22	0	0	0	0	0	0	0	0	0	0	0	0	0	3.000.673	-3.000.673	0	0	0	
23. Povećanje rezervi u postupku predstečajne nagodbe	23	0	0	0	0	0	0	0	0	0	0	0	0	0	0	0	0	0	0	
24. Stanje na zadnji dan izvještajnog razdoblja prethodne poslovne godine (04 do 23)	24	83.347.800	9.547.025	2.778.260	296.232	296.232	0	0	0	507.162	0	0	0	0	70.400.362	-14.879.039	151.701.570	0	151.701.570	

IZVJEŠTAJ O PROMJENAMA KAPITALA
u razdoblju 01.01.2024. do 30.09.2024.

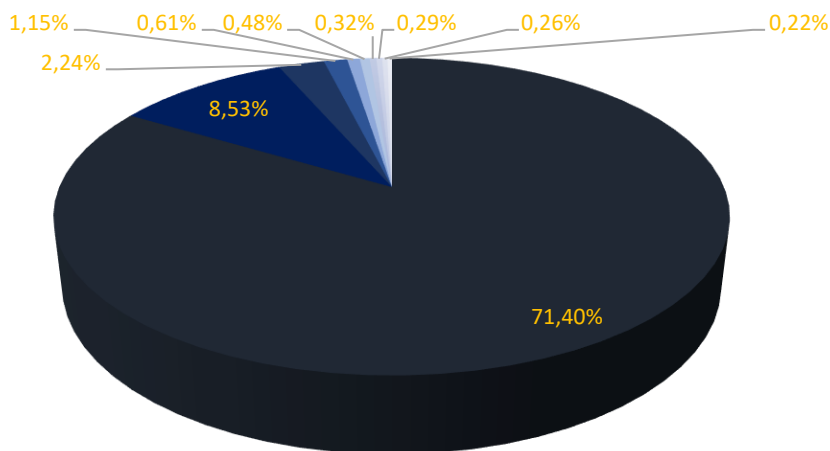
za razdoblje od 01/01/2024 do 30/09/2024

u eurima

Opis pozicije	AOP oznaka	Raspodjeljivo imateljima kapitala matice																		Manjinski (nekontrolirajući) interes	Ukupno kapital i rezerve
		Temeljni (upisani) kapital	Kapitalne rezerve	Zakonske rezerve	Rezerve za vlastite dionice	Vlastite dionice i udjeli (odbitna stavka)	Statutarne rezerve	Ostale rezerve	Revalorizacijske rezerve	Fer vrijednost financijske imovine kroz ostalu sveobuhvatnu dobit (raspoloživa za prodaju)	Učinkoviti dio zaštite novčanih tokova	Učinkoviti dio zaštite neto ulaganja u inozemstvo	Ostale rezerve fer vrijednosti	Tečajne razlike iz preračuna inozemnog poslovanja	Zadržana dobit / preneseni gubitak	Dobit / gubitak poslovne godine	Ukupno raspodjeljivo imateljima kapitala matice				
1	2	3	4	5	6	7	8	9	10	11	12	13	14	15	16	17	18 (3 do 6 - 7 + 8 do 17)	19	20 (18+19)		
Tekuće razdoblje																					
1. Stanje na dan početka tekuće poslovne godine	28	83.347.800	9.547.025	2.778.260	296.232	296.232	0	0	0	507.162	0	0	0	0	70.400.362	-14.879.039	151.701.570	0	151.701.570		
2. Promjene računovodstvenih politika	29	0	0	0	0	0	0	0	0	0	0	0	0	0	0	0	0	0	0		
3. Ispravak pogreški	30	0	0	0	0	0	0	0	0	0	0	0	0	0	0	0	0	0	0		
4. Stanje na dan početka tekuće poslovne godine (prepravljeno) (AOP 28 do 30)	31	83.347.800	9.547.025	2.778.260	296.232	296.232	0	0	0	507.162	0	0	0	0	70.400.362	-14.879.039	151.701.570	0	151.701.570		
5. Dobit/gubitak razdoblja	32	0	0	0	0	0	0	0	0	0	0	0	0	0	0	7.230.138	7.230.138	0	7.230.138		
6. Tečajne razlike iz preračuna inozemnog poslovanja	33	0	0	0	0	0	0	0	0	0	0	0	0	0	0	0	0	0	0		
7. Promjene revalorizacijskih rezervi dugotrajne materijalne i nematerijalne imovine	34	0	0	0	0	0	0	0	0	0	0	0	0	0	0	0	0	0	0		
8. Dobitak ili gubitak s osnove naknadnog vrednovanja financijske imovine prema fer vrijednosti kroz ostalu sveobuhvatnu dobit (raspoloživa za prodaju)	35	0	0	0	0	0	0	0	0	0	0	0	0	0	0	0	0	0	0		
9. Dobitak ili gubitak s osnove učinkovite zaštite novčanog toka	36	0	0	0	0	0	0	0	0	0	0	0	0	0	0	0	0	0	0		
10. Dobitak ili gubitak s osnove učinkovite zaštite neto ulaganja u inozemstvu	37	0	0	0	0	0	0	0	0	0	0	0	0	0	0	0	0	0	0		
11. Udio u ostaloj sveobuhvatnoj dobiti/gubitku društava povezanih sudjelujućim interesom	38	0	0	0	0	0	0	0	0	0	0	0	0	0	0	0	0	0	0		
12. Aktuarski dobiti/gubici po planovima definiranih primanja	39	0	0	0	0	0	0	0	0	0	0	0	0	0	0	0	0	0	0		
13. Ostale nevlasničke promjene kapitala	40	0	0	0	0	0	0	0	0	0	0	0	0	0	0	0	0	0	0		
14. Porez na transakcije priznate direktno u kapitalu	41	0	0	0	0	0	0	0	0	0	0	0	0	0	0	0	0	0	0		
15. Smanjenje temeljnog (upisanog) kapitala (osim u postupku predstečajne nagodbe i nastalog reinvestiranjem dobiti)	42	0	0	0	0	0	0	0	0	0	0	0	0	0	0	0	0	0	0		
16. Smanjenje temeljnog (upisanog) kapitala u postupku predstečajne nagodbe	43	0	0	0	0	0	0	0	0	0	0	0	0	0	0	0	0	0	0		
17. Smanjenje temeljnog (upisanog) kapitala nastalog reinvestiranjem dobiti	44	0	0	0	0	0	0	0	0	0	0	0	0	0	0	0	0	0	0		
18. Otkup vlastitih dionica/udjela	45	0	0	0	8.347	8.347	0	0	0	0	0	0	0	0	-8.347	0	-8.347	0	-8.347		
19. Uplate članova/dioničara	46	0	0	0	0	0	0	0	0	0	0	0	0	0	0	0	0	0	0		
20. Isplata udjela u dobiti/dividende	47	0	0	0	0	0	0	0	0	0	0	0	0	0	0	0	0	0	0		
21. Ostale raspodjele i isplate članovima/dioničarima	48	0	0	0	0	0	0	0	0	0	0	0	0	0	0	0	0	0	0		
22. Prijenos po godišnjem rasporedu	49	0	0	0	0	0	0	0	0	0	0	0	0	0	-14.879.039	14.879.039	0	0	0		
23. Povećanje rezervi u postupku predstečajne nagodbe	50	0	0	0	0	0	0	0	0	0	0	0	0	0	0	0	0	0	0		
24. Stanje na zadnji dan izvještajnog razdoblja tekuće poslovne godine (AOP 31 do 50)	51	83.347.800	9.547.025	2.778.260	304.579	304.579	0	0	0	507.162	0	0	0	0	55.512.976	7.230.138	158.923.361	0	158.923.361		
DODATAK IZVJEŠTAJU O PROMJENAMA KAPITALA (popunjava poduzetnik obveznik primjene MSFI-a)																					
I. OSTALA SVEOBUHVAATNA DOBIT TEKUĆEG RAZDOBLJA, UMANJENO ZA POREZE (AOP 33 do 41)	52	0	0	0	0	0	0	0	0	0	0	0	0	0	0	0	0	0	0		
II. SVEOBUHVAATNA DOBIT ILI GUBITAK TEKUĆEG RAZDOBLJA (AOP 32 + 52)	53	0	0	0	0	0	0	0	0	0	0	0	0	0	0	7.230.138	7.230.138	0	7.230.138		
III. TRANSAKCIJE S VLASNICIMA TEKUĆEG RAZDOBLJA PRIZNATE DIREKTNO U KAPITALU (AOP 42 do 50)	54	0	0	0	8.347	8.347	0	0	0	0	0	0	0	0	-14.887.386	14.879.039	-8.347	0	-8.347		

DIONIČARI

VODEĆI DIONIČARI NA DAN 30.09.2024.	Broj dionica	%
INTERKAPITAL VRIJEDNOSNI PAPIRI D.O.O./ TANKERSKA PLOVIDBA D.D. (1/1)	1.494.611	71,40%
HITA-VRIJEDNOSNICE D.D./ BILBIJA IGOR (1/1)	178.452	8,53%
CERP / REPUBLIKA HRVATSKA	46.862	2,24%
LUXIMA ULAGANJA D.O.O	24.000	1,15%
SUČIĆ DANE	12.852	0,61%
PODRAVSKA BANKA D.D./ZBIRNI RAČUN ZA LOMBARD-PRAVNE OSOBE	10.000	0,48%
OTP BANKA D.D./OTP INDEKSNI FOND-OIF SA JAVNOM PONUDOM	6.788	0,32%
ZORIĆ ZVONIMIR	6.030	0,29%
HORVAT BORIS	5.479	0,26%
MARKOTA BRANIMIR	4.600	0,22%
UKUPNO	1.789.674	85,50%



- INTERKAPITAL VRIJEDNOSNI PAPIRI D.O.O./ TANKERSKA PLOVIDBA D.D. (1/1)
- HITA-VRIJEDNOSNICE D.D./ BILBIJA IGOR (1/1)
- CERP / REPUBLIKA HRVATSKA
- LUXIMA ULAGANJA D.O.O
- SUČIĆ DANE
- PODRAVSKA BANKA D.D./ZBIRNI RAČUN ZA LOMBARD-PRAVNE OSOBE
- OTP BANKA D.D./OTP INDEKSNI FOND-OIF SA JAVNOM PONUDOM
- ZORIĆ ZVONIMIR
- HORVAT BORIS
- MARKOTA BRANIMIR

- Društvo je 04. siječnja 2024. godine u kineskom brodogradilištu Jiangsu Hantong Ship Heavy Industry Co. Ltd. preuzelo novogradnju HT82-278 i istog je dana predalo novim vlasnicima.
- Hrvatska agencija za nadzor financijskih usluga društvu Tankerska plovidba d.d. iz Zadra odobrila je 10.01.2024.g. objavljivanje ponude za preuzimanje društva Atlantska plovidba d.d. Cijena koju se Ponuditelj u ponudi za preuzimanje obvezuje platiti po dionici iznosi 53,60 EUR za svaku redovnu dionicu Društva. Društvo Tankerska plovidba d.d. je sutradan, 11.01.2024. g. objavilo Ponudu sa rokom trajanja 28 dana od objave u Narodnim novinama i na internetskim stranicama Zagrebačke burze d.d.
- Društvo Tankerska plovidba je dana 20.02.2024.g. objavilo Izvješće o preuzimanju ciljnog društva Atlantska plovidba d.d. gdje je izvjestilo da je ponudu prihvatilo ukupno 1.748 dioničara ciljnog društva sa ukupno 523.534 redovnih otplaćenih dionica, te da nakon provedene ponude za preuzimanje drže ukupno 1.342.097 redovnih dionica ciljnog društva što predstavlja ukupno 64,11% temeljnog kapitala Društva.
- Društvo je 28. veljače 2024. godine objavilo da je s ciljem daljnje modernizacije flote, na sjednici Upravnog odbora Atlantske plovidbe d.d. održanoj 27. veljače 2024.g. dana suglasnost na zaključenje ugovora o gradnji dvaju brodova za prijevoz rasutih tereta tipa Ultramax nosivosti 63,500 DWT s brodogradilištem Jiangsu Hantong Ship Heavy Industry Co. Ltd. Ukupna vrijednost investicije je približno 65 milijuna usd, a isporuka brodova predviđena je u 2026. godini.
- Na elektronskoj sjednici Upravnog odbora Atlantske plovidbe d.d. održanoj dana 12. travnja 2024. godine, dana je suglasnost na aktiviranje opcijskog ugovora o gradnji i trećeg broda za prijevoz rasutih tereta tipa Ultramax nosivosti 63.500 DWT s brodogradilištem Jiangsu Ship Heavy Industry Co. Ltd. Ukupna vrijednost investicije za ovaj ugovor iznosi približno 32.5 milijuna USD, a isporuka broda je predviđena za 2027. godinu.
- Trgovačko društvo Tankerska plovidba, brodarsko dioničko društvo, 30. travnja 2024. dostavilo je Društvu Obavijest o namjeri objave dobrovoljne ponude za preuzimanje ciljnog društva Atlantska plovidba dd sa izjavom da će u roku propisanom Zakonom o preuzimanju dioničkih društava objaviti ponudu za preuzimanje ciljnog društva. Ponuditelj je na dan ove obavijesti držao ukupno 1.350.332 redovnih dionica Atlantske plovidbe d.d.. HANFA je ponuditelju 22.05.2024. godine izdala Rješenje o odobrenju objavljivanja ponude za preuzimanje, koju je ponuditelj dan kasnije, 23.05.2024 i službeno objavio.
- Na sjednici upravnog odbora Atlantske plovidbe d.d. održanoj dana 31. srpnja 2024. godine donesena je odluka o imenovanju Revizijskog odbora Atlantske plovidbe d.d. Novoimenovani su članovi Revizijskog odbora Marko Pavić, Nikola Koščica i Igor Bilbija
- Atlantska plovidba d.d. je dana 27. rujna 2024. godine, stekla 169 vlastitih dionica, koje predstavljaju 0,01% temeljnog kapitala Društva. Predmetno stjecanje izvršeno je temeljem trgovine na Zagrebačkoj burzi, dana 27. rujna 2024. godine po prosječnoj cijeni od 49,39 eur po dionici. Prije navedenog stjecanja Društvo je imalo 4.429 vlastitih dionica, koje predstavljaju 0,21% temeljnog kapitala Društva, dok nakon provedbe stjecanja dionica, Društvo drži ukupno 4.598 vlastitih dionica, koje predstavljaju 0,22% temeljnog kapitala Društva.

Na temelju članka 468. stavak 2. Zakona o tržištu kapitala (NN 65/18), odgovorne osobe za sastavljanje tromjesečnog financijskog izvještaja:

Marko Domijan - Glavni izvršni direktor,
Vicenco Jerković - izvršni direktor i Edo Taslaman - izvršni direktor daju

IZJAVU

Prema našem najboljem saznanju, tromjesečni financijski izvještaj Društva, sastavljen uz primjenu odgovarajućih standarda financijskog izvještavanja, daje istinit i objektivan prikaz imovine i obveza, financijskog položaja, dobiti ili gubitka Društva.

Tromjesečni financijski izvještaj sadrži objektivan prikaz razvoja i rezultata poslovanja i položaja Društva, uz opis najznačajnijih rizika i neizvjesnosti kojima je Društvo izloženo.

Tromjesečni financijski izvještaj nije revidiran.

Glavni izvršni direktor
Marko Domijan

Izvršni direktor
Vicenco Jerković



Atlantska plovidba d.d.
13
DUBROVNIK







**ATLANTIC
CENTRAL**