

NEREVIDIRANI FINANCIJSKI IZVJEŠTAJ
ATLANTSKA PLOVIDBA d.d.
za prvih devet mjeseci i treće tromjesečje 2021.g.

28. listopada 2021.g.

SADRŽAJ

1 MEĐUIZVJEŠTAJ RUKOVODSTVA

2 OPERATIVNI POKAZATELJI

3 FINANCIJSKI POKAZATELJI

4 FINANCIJSKI IZVJEŠTAJI

a) Bilanca

b) Izvještaj o sveobuhvatnoj dobiti

c) Izvještaj o novčanom tijeku

d) Izvještaj o promjenama kapitala

5 DIONIČARI

6 BILJEŠKE

7 IZJAVA

1

MEĐUIZVJEŠTAJ RUKOVODSTVA

Sjedište Društva nalazi se u Dubrovniku, Dr. Ante Starčevića 24.

Osnovna djelatnost društva Atlantska plovidba d.d. je prijevoz rasutih tereta na međunarodnom tržištu, kroz nju ostvaruje i najveći dio prihoda.

Krajem izvještajnog razdoblja Društvo je raspolagalo flotom od ukupno 12 brodova, ukupne nosivosti 750.600 dwt i to: 12 bulk carrier nosivosti od 38 do 80 tisuća dwt.

Na dan 30.09.2021. godine Atlantska plovidba d.d. je zapošljavala 41 radnika.

Financijski izvještaji Društva prezentirani su u hrvatskoj kuni.

Društvo je tijekom izvještajnog razdoblja ostvarilo ukupne prihode u iznosu od 321,9 mil. HRK.

Ukupni rashodi su iznosili 230,3 mil. HRK.

SJEDIŠTE DRUŠTVA:

DR. ANTE STARČEVIĆA 24, 20000 DUBROVNIK

OIB: 61063868086; **MBS:** 060003058

GLAVNA DJELATNOST:

PRIJEVOZ RASUTIH TERETA NA MEĐUNARODNOM TRŽIŠTU

DIONICA:

ATPL-R-A , redovna kotacija Zagrebačke burze

Temeljni kapital 418.656.000 HRK, podijeljen u 1.395.520 redovnih dionica

Društvo ima Upravni odbor i Izvršne direktore.

ČLANOVI UPRAVNOG ODBORA:

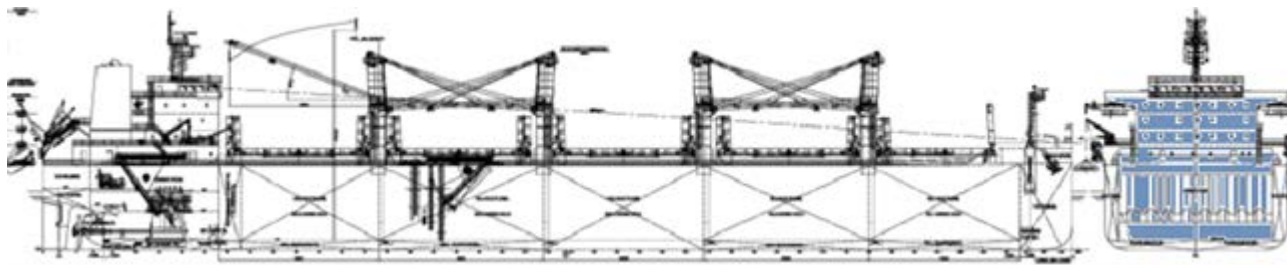
IGOR BILBIJA, predsjednik (neizvršni)

PERO KULAŠ, zamjenik predsjednika (neizvršni)

MARKO DOMIJAN, član Upravnog odbora i Glavni izvršni direktor

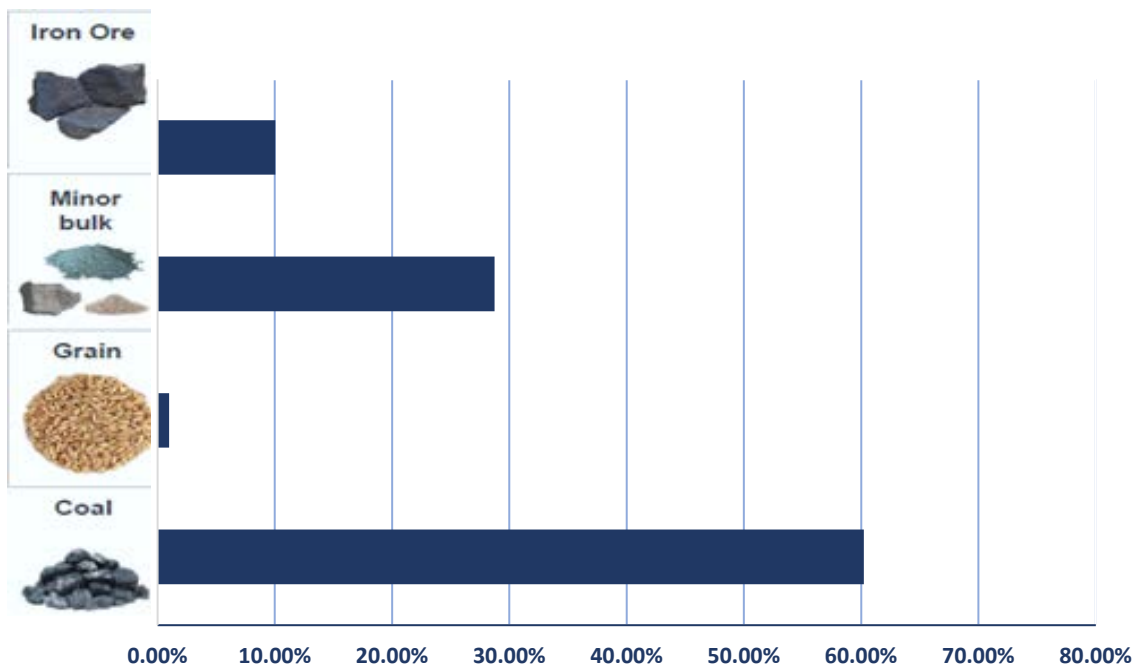
IZVRŠNI DIREKTORI na dan 30.09.2021:

EDO TASLAMAN I VICENCO JERKOVIĆ



1

PREVEZENI TERET SIJEČANJ-RUJAN 2021.

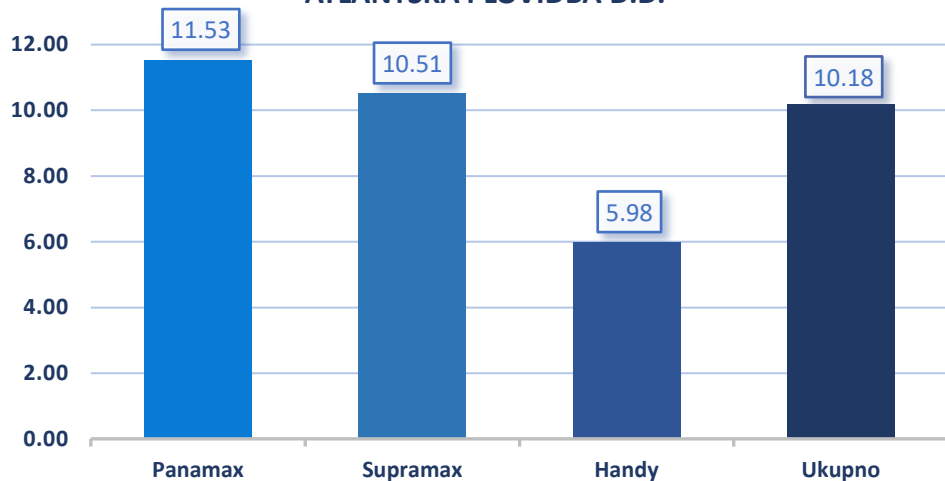


Tijekom siječanj - rujan 2021.g. ukupno je prevezeno 5,32 Mnt

FLOTA

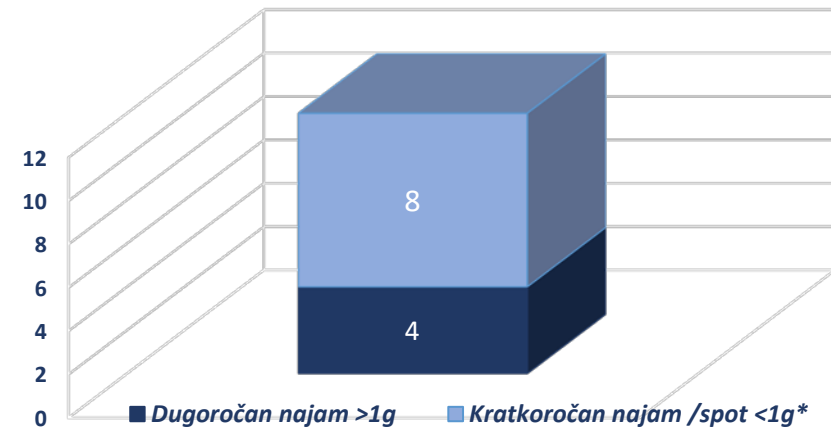
Rd.br.	Brod	Tip broda	DWT	Vrsta	Godina izgradnje
1	AP Argosy	bulk carrier	79.222,00	Panamax	2012
2	AP Jadran	bulk carrier	79.335,50	Panamax	2012
3	Zagreb	bulk carrier	79.898,00	Panamax	2008
4	Miho Pracat	bulk carrier	79.964,00	Panamax	2008
5	AP Libertas	bulk carrier	75.213,00	Panamax	2008
6	AP Astarea	bulk carrier	57.552,50	Supramax	2012
7	AP Slano	bulk carrier	57.494,00	Supramax	2012
8	AP Ston	bulk carrier	57.480,00	Supramax	2012
9	AP Dubrava	bulk carrier	38.703,10	Handy	2015
10	AP Revelin	bulk carrier	38.795,40	Handy	2016
11	AP Sveti Vlaho	bulk carrier	53.529,00	Supramax	2009
12	AP Držić	bulk carrier	53.414,00	Supramax	2009

**PROSJEČNA STAROST BRODOVA
ATLANTSKA PLOVIDBA D.D.**



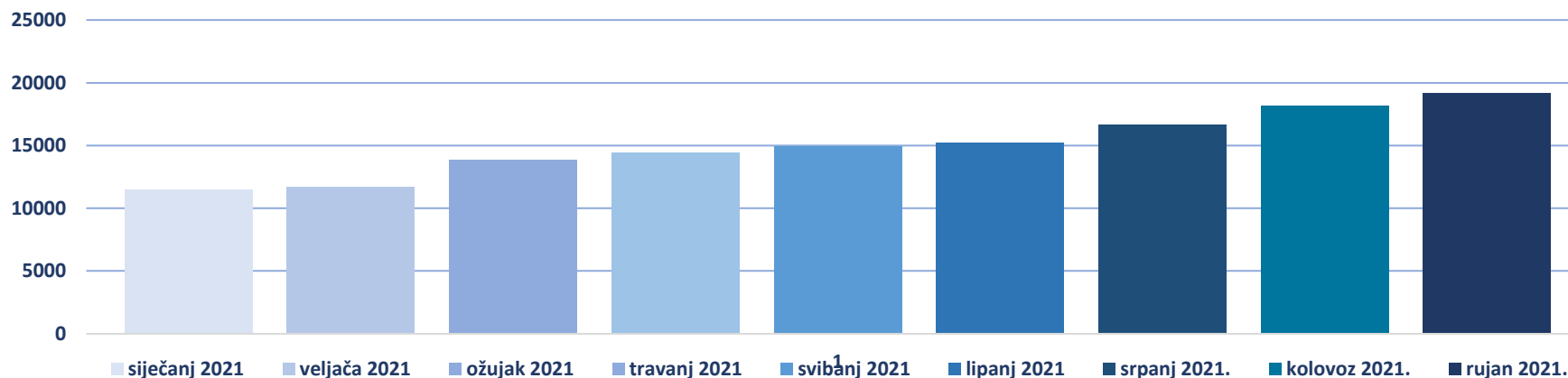
Prosječna starost brodova AP na dan 30.09.2021. bila je 10,18 godine

**PREGLED ZAPOSLENJA BRODOVA
30.09.2021.g.**



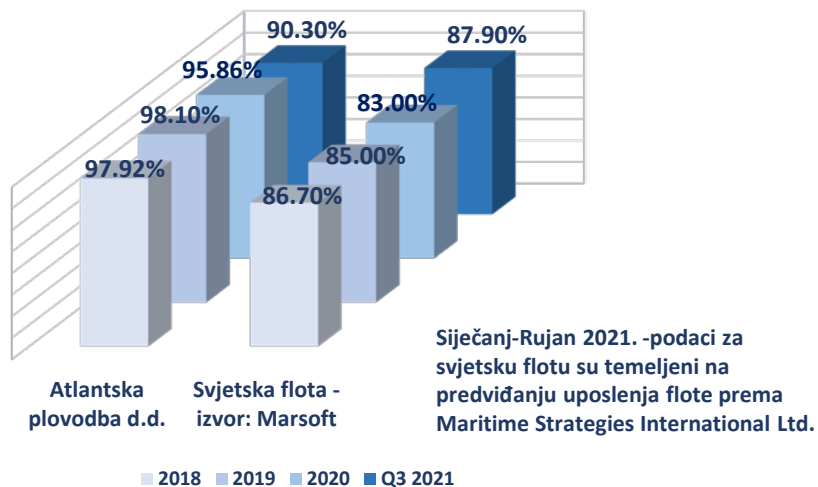
*Za brod AP Revelin unajmitelj ima opciju produženja na dodatnih godinu dana koju još nije deklarirao, te iz tog razloga ugovor smatramo kratkoročnim

PROSJEK VOZARINA siječanj-rujan 2021



Prosječna dnevna vozarina AP za siječanj-rujan 2021. iznosila je 15.408,00 USD

**UPOSLENOST FLOTE
SIJEČANJ – RUJAN 2021.**

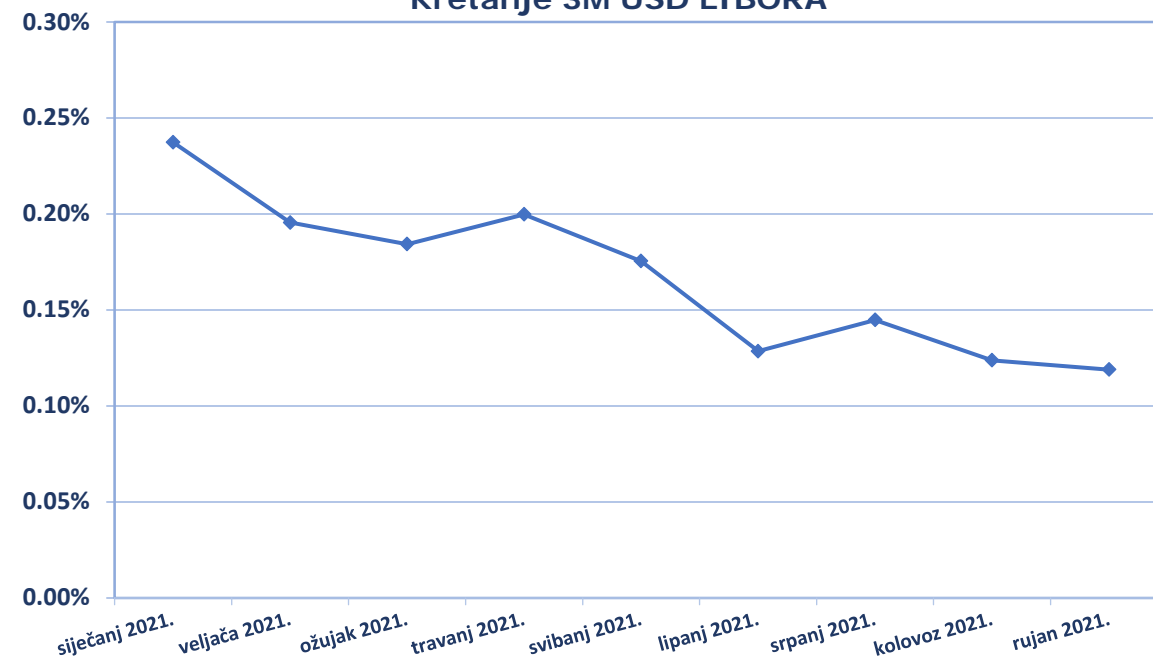


Siječanj - Rujan 2021.g.

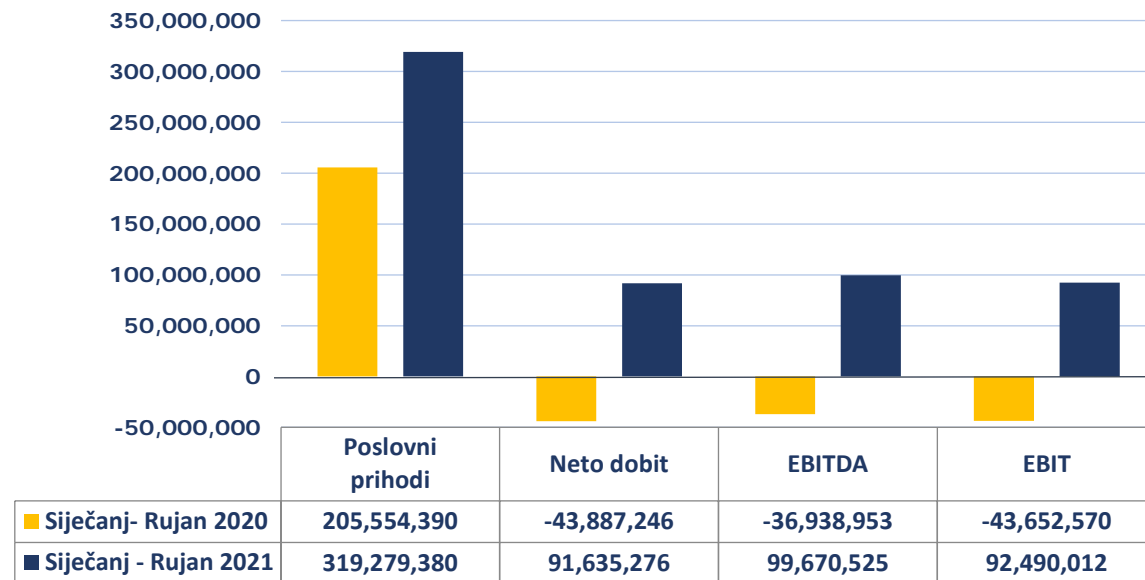
1) UKUPNI DANI U FLOTI – Ownership days	3.276
2) RASPOLOŽIVI DANI - Available days	3.258
3) OPERATIVNI DANI - Operating days	2.942
4) UPOSLENOST FLOTE – Fleet utilization	90,30 %

- 2) *Raspoloživi dani predstavljaju Ukupne dane umanjene za dane provedene u doku*
- 3) *Operativni dani predstavljaju Raspoložive dane umanjene za dane u Off hire-u, popravku i ostalim zastoјjima*
- 4) *Uposlenost flote se računa dijeljenjem Operativnih i Raspoloživih dana*

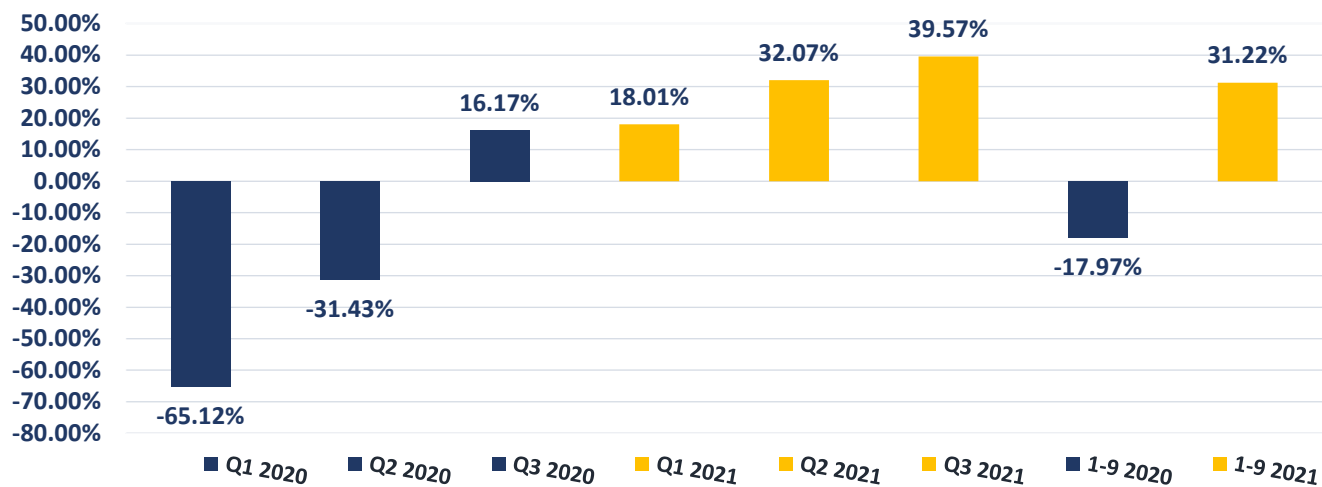
Kretanje 3M USD LIBORA



3 FINANCIJSKI POKAZATELJI



Ebitda marža



ATLANTSKA PLOVIDBA d.d. – BILANCA na dan 30.09.2021.

4a)	Naziv pozicije	AOP oznaka	Zadnji dan prethodne poslovne godine	Na izvještajni datum tekućeg razdoblja	Naziv pozicije	AOP oznaka	Zadnji dan prethodne poslovne godine	Na izvještajni datum tekućeg razdoblja
	1	2	3	4	1	2	3	4
AKTIVA					IV. POTRAŽIVANJA (AOP 032 do 035)			
A) POTRAŽIVANJA ZA UPISANI I NEUPLAĆENI KAPITAL					1. Potraživanja od poduzetnika unutar grupe			
B) DUGOTRAJNA IMOVINA (AOP 003+010+020+031+036)					2. Potraživanja od društava povezanih sudjelujućim interesom			
I. NEMATERIJALNA IMOVINA (AOP 004 do 009)					3. Potraživanja od kupaca			
1. Izdaci za razvoj					4. Ostala potraživanja			
2. Koncesije, patenti, licencije, robne i uslužne marke, softver i ostala prava					V. ODGOĐENA POREZNA IMOVINA			
3. Goodwill					C) KRATKOTRAJNA IMOVINA (AOP 038+046+053+063)			
4. Predujmovi za nabavu nematerijalne imovine					I. ZALIHE (AOP 039 do 045)			
5. Nematerijalna imovina u pripremi					1. Sirovine i materijal			
6. Ostala nematerijalna imovina					2. Proizvodnja u tijeku			
II. MATERIJALNA IMOVINA (AOP 011 do 019)					3. Gotovi proizvodi			
1. Zemljište					4. Trgovačka roba			
2. Građevinski objekti					5. Predujmovi za zalihe			
3. Postrojenja i oprema					6. Dugotrajna imovina namijenjena prodaji			
4. Alati, pogonski inventar i transportna imovina					7. Biološka imovina			
5. Biološka imovina					II. POTRAŽIVANJA (AOP 047 do 052)			
6. Predujmovi za materijalnu imovinu					1. Potraživanja od poduzetnika unutar grupe			
7. Materijalna imovina u pripremi					2. Potraživanja od društava povezanih sudjelujućim interesom			
8. Ostala materijalna imovina					3. Potraživanja od kupaca			
9. Ulaganje u nekretnine					4. Potraživanja od zaposlenika i članova poduzetnika			
III. DUGOTRAJNA FINACIJSKA IMOVINA (AOP 021 do 030)					5. Potraživanja od države i drugih institucija			
1. Ulaganja u udjele (dionice) poduzetnika unutar grupe					6. Ostala potraživanja			
2. Ulaganja u ostale vrijednosne papire poduzetnika unutar grupe					III. KRATKOTRAJNA FINACIJSKA IMOVINA (AOP 054 do 062)			
3. Dani zajmovi, depoziti i slično poduzetnicima unutar grupe					1. Ulaganja u udjele (dionice) poduzetnika unutar grupe			
4. Ulaganja u udjele (dionice) društava povezanih sudjelujućim interesom					2. Ulaganja u ostale vrijednosne papire poduzetnika unutar grupe			
5. Ulaganja u ostale vrijednosne papire društava povezanih sudjelujućim interesom					3. Dani zajmovi, depoziti i slično poduzetnicima unutar grupe			
6. Dani zajmovi, depoziti i slično društvima povezanim sudjelujućim interesom					4. Ulaganja u udjele (dionice) društava povezanih sudjelujućim interesom			
7. Ulaganja u vrijednosne papire					5. Ulaganja u ostale vrijednosne papire društava povezanih sudjelujućim interesom			
8. Dani zajmovi, depoziti i slično					6. Dani zajmovi, depoziti i slično društvima povezanim sudjelujućim interesom			
9. Ostala ulaganja koja se obračunavaju metodom udjela					7. Ulaganja u vrijednosne papire			
10. Ostala dugotrajna financijska imovina					8. Dani zajmovi, depoziti i slično			
					9. Ostala financijska imovina			
					IV. NOVAC U BANC I BLAGAJNI			
					D) PLAĆENI TROŠKOVI BUDUĆEG RAZDOBLJA I OBRAČUNATI PRIHODI			
					E) UKUPNO AKTIVA (AOP 001+002+037+064)			
					F) IZVANBILANČNI ZAPISI			

ATLANTSKA PLOVIDBA d.d. – BILANCA na dan 30.09.2021.

4a) Naziv pozicije	AOP oznaka	Zadnji dan prethodne poslovne godine	Na izvještajni datum tekućeg razdoblja
1	2	3	4
PASIVA			
A) KAPITAL I REZERVE (AOP 068 do 070+076+077+083+086+089)	067	401,907,247	493,542,523
I. TEMELJNI (UPISANI) KAPITAL	068	418,656,000	418,656,000
II. KAPITALNE REZERVE	069	0	0
III. REZERVE IZ DOBITI (AOP 071+072-073+074+075)	070	896,150	896,150
1. Zakonske rezerve	071	896,150	896,150
2. Rezerve za vlastite dionice	072	8,155,689	8,155,689
3. Vlastite dionice i udjeli (odbitna stavka)	073	-8,155,689	-8,155,689
4. Statutarne rezerve	074	0	0
5. Ostale rezerve	075	0	0
IV. REVALORIZACIJSKE REZERVE	076	908,620	908,620
V. REZERVE FER VRIJEDNOSTI I OSTALO (AOP 078 do 082)	077	0	0
1. Fer vrijednost financijske imovine kroz ostalu sveobuhvatnu dobit (odnosno raspoložive za prodaju)	078	0	0
2. Učinkoviti dio zaštite novčanih tokova	079	0	0
3. Učinkoviti dio zaštite neto ulaganja u inozemstvu	080	0	0
4. Ostale rezerve fer vrijednosti	081	0	0
5. Tečajne razlike iz preračuna inozemnog poslovanja (konsolidacija)	082	0	0
VI. ZADRŽANA DOBIT ILI PRENESENI GUBITAK (AOP 084-085)	083	17,132,984	-18,553,523
1. Zadržana dobit	084	17,132,984	0
2. Preneseni gubitak	085	0	18,553,523
VII. DOBIT ILI GUBITAK POSLOVNE GODINE (AOP 087-088)	086	-35,686,507	91,635,276
1. Dobit poslovne godine	087	0	91,635,276
2. Gubitak poslovne godine	088	35,686,507	0
VIII. MANJINSKI (NEKONTROLIRAJUĆI) INTERES	089	0	0
B) REZERVIRANJA (AOP 091 do 096)	090	0	0
1. Rezerviranja za mirovine, otpremnine i slične obveze	091	0	0
2. Rezerviranja za porezne obveze	092	0	0
3. Rezerviranja za započete sudske sporove	093	0	0
4. Rezerviranja za troškove obnavljanja prirodnih bogatstava	094	0	0
5. Rezerviranja za troškove u jamstvenim rokovima	095	0	0
6. Druga rezerviranja	096	0	0

Naziv pozicije	AOP oznaka	Zadnji dan prethodne poslovne godine	Na izvještajni datum tekućeg razdoblja
1	2	3	4
C) DUGOROČNE OBVEZE (AOP 098 do 108)	097	61,287,433	73,220,589
1. Obveze prema poduzetnicima unutar grupe	098	0	0
2. Obveze za zajmove, depozite i slično poduzetnika unutar grupe	099	0	0
3. Obveze prema društvima povezanim sudjelujućim interesom	100	0	0
4. Obveze za zajmove, depozite i slično društava povezanih sudjelujućim interesom	101	0	0
5. Obveze za zajmove, depozite i slično	102	0	618,360
6. Obveze prema bankama i drugim financijskim institucijama	103	61,287,433	72,602,229
7. Obveze za predujmove	104	0	0
8. Obveze prema dobavljačima	105	0	0
9. Obveze po vrijednosnim papirima	106	0	0
10. Ostale dugoročne obveze	107	0	0
11. Odgođena porezna obveza	108	0	0
D) KRATKOROČNE OBVEZE (AOP 110 do 123)	109	68,599,586	30,889,361
1. Obveze prema poduzetnicima unutar grupe	110	10,286,463	0
2. Obveze za zajmove, depozite i slično poduzetnika unutar grupe	111	727,273	0
3. Obveze prema društvima povezanim sudjelujućim interesom	112	0	0
4. Obveze za zajmove, depozite i slično društava povezanih sudjelujućim interesom	113	0	0
5. Obveze za zajmove, depozite i slično	114	0	0
6. Obveze prema bankama i drugim financijskim institucijama	115	28,388,787	6,943,960
7. Obveze za predujmove	116	4,906,749	9,297,453
8. Obveze prema dobavljačima	117	19,635,974	11,478,824
9. Obveze po vrijednosnim papirima	118	0	0
10. Obveze prema zaposlenicima	119	661,244	693,549
11. Obveze za poreze, doprinose i slična davanja	120	1,053,003	765,759
12. Obveze s osnovne udjela u rezultatu	121	0	0
13. Obveze po osnovi dugotrajne imovine namijenjene prodaji	122	0	0
14. Ostale kratkoročne obveze	123	2,940,093	1,709,816
E) ODGOĐENO PLAĆANJE TROŠKOVA I PRIHOD BUDUĆEGA RAZDOBLJA	124	9,121,477	10,447,188
F) UKUPNO – PASIVA (AOP 067+090+097+109+124)	125	540,915,743	608,099,661
G) IZVANBILANČNI ZAPISI	126	0	0

ATLANTSKA PLOVIDBA d.d. – RAČUN DOBITI I GUBITKA na dan 30.09.2021.

4b)	Naziv pozicije	AOP oznaka	Isto razdoblje prethodne godine		Tekuće razdoblje	
			Kumulativ	Tromjesečje	Kumulativ	Tromjesečje
			1	2	3	4
I. POSLOVNI PRIHODI (AOP 002 do 006)		001	205,554,390	95,949,662	319,279,380	125,760,823
1. Prihodi od prodaje s poduzetnicima unutar grupe		002	747,931	254,861	768,523	258,326
2. Prihodi od prodaje (izvan grupe)		003	174,841,628	71,838,741	309,775,781	123,543,756
3. Prihodi na temelju upotrebe vlastitih proizvoda, robe i usluga		004	0	0	0	0
4. Ostali poslovni prihodi s poduzetnicima unutar grupe		005	9,392,887	9,392,887	0	0
5. Ostali poslovni prihodi (izvan grupe)		006	20,571,944	14,463,173	8,735,076	1,958,741
II. POSLOVNI RASHODI (AOP 08+009+013+017+018+019+022+029)		007	249,206,960	82,673,562	226,789,368	78,482,479
1. Promjene vrijednosti zaliha proizvodnje u tijeku i gotovih proizvoda		008	0	0	0	0
2. Materijalni troškovi (AOP 010 do 012)		009	211,639,956	70,989,090	189,463,606	65,097,043
<i>a) Troškovi sirovina i materijala</i>		010	37,759,689	16,040,947	33,143,127	13,175,577
<i>b) Troškovi prodane robe</i>		011	0	0	0	0
<i>c) Ostali vanjski troškovi</i>		012	173,880,267	54,948,143	156,320,479	51,921,466
3. Troškovi osoblja (AOP 014 do 016)		013	8,485,365	3,023,107	9,288,415	3,462,594
<i>a) Neto plaće i nadnice</i>		014	5,123,672	2,009,758	5,836,164	2,018,079
<i>b) Troškovi poreza i doprinosa iz plaća</i>		015	2,195,895	654,708	2,195,055	932,610
<i>c) Doprinosi na plaće</i>		016	1,165,798	358,641	1,257,196	511,905
4. Amortizacija		017	6,713,617	2,236,899	7,180,513	2,489,502
5. Ostali troškovi		018	0	0	0	0
6. Vrijednosna usklađenja (AOP 020+021)		019	0	0	0	0
<i>a) dugotrajne imovine osim financijske imovine</i>		020	0	0	0	0
<i>b) kratkotrajne imovine osim financijske imovine</i>		021	0	0	0	0
7. Rezerviranja (AOP 023 do 028)		022	0	0	0	0
<i>a) Rezerviranja za mirovine, otpremnine i slične obveze</i>		023	0	0	0	0
<i>b) Rezerviranja za porezne obveze</i>		024	0	0	0	0
<i>c) Rezerviranja za započete sudske sporove</i>		025	0	0	0	0
<i>d) Rezerviranja za troškove obnavljanja prirodnih bogatstava</i>		026	0	0	0	0
<i>e) Rezerviranja za troškove u jamstvenim rokovima</i>		027	0	0	0	0
<i>f) Druga rezerviranja</i>		028	0	0	0	0
8. Ostali poslovni rashodi		029	22,368,022	6,424,466	20,856,834	7,433,340

ATLANTSKA PLOVIDBA d.d. – RAČUN DOBITI I GUBITKA na dan 30.09.2021.

4b)	Naziv pozicije	AOP oznaka	Isto razdoblje prethodne godine		Tekuće razdoblje	
			Kumulativ	Tromjesečje	Kumulativ	Tromjesečje
1	2	3	4	5	6	
III. FINANCIJSKI PRIHODI (AOP 031 do 040)		030	5,104,080	2,925,465	2,637,345	533,506
1. Prihodi od ulaganja u udjele (dionice) poduzetnika unutar grupe		031	919,923	0	0	0
2. Prihodi od ulaganja u udjele (dionice) društava povezanih sudjelujućim interesima		032	0	0	0	0
3. Prihodi od ostalih dugotrajnih financijskih ulaganja i zajmova poduzetnicima unutar grupe		033	2,013	0	1,126,063	0
4. Ostali prihodi s osnove kamata iz odnosa s poduzetnicima unutar grupe		034	0	0	0	0
5. Tečajne razlike i ostali financijski prihodi iz odnosa s poduzetnicima unutar grupe		035	0	0	0	0
6. Prihodi od ostalih dugotrajnih financijskih ulaganja i zajmova		036	1,831,959	1,219,400	0	0
7. Ostali prihodi s osnove kamata		037	4,260	0	16	1
8. Tečajne razlike i ostali financijski prihodi		038	2,345,925	1,706,065	1,511,266	533,505
9. Nerealizirani dobiti (prihodi) od financijske imovine		039	0	0	0	0
10. Ostali financijski prihodi		040	0	0	0	0
IV. FINANCIJSKI RASHODI (AOP 042 do 048)		041	5,338,756	1,671,982	3,492,081	1,227,805
1. Rashodi s osnove kamata i slični rashodi s poduzetnicima unutar grupe		042	34,473	12,740	10,920	0
2. Tečajne razlike i drugi rashodi s poduzetnicima unutar grupe		043	0	0	0	0
3. Rashodi s osnove kamata i slični rashodi		044	2,857,646	948,206	2,288,299	739,615
4. Tečajne razlike i drugi rashodi		045	2,446,637	711,036	1,192,862	488,190
5. Nerealizirani gubici (rashodi) od financijske imovine		046	0	0	0	0
6. Vrijednosna usklađenja financijske imovine (neto)		047	0	0	0	0
7. Ostali financijski rashodi		048	0	0	0	0
V. UDIO U DOBITI OD DRUŠTAVA POVEZANIH SUDJELUJUĆIM INTERESOM		049	0	0	0	0
VI. UDIO U DOBITI OD ZAJEDNIČKIH POTHVATA		050	0	0	0	0
VII. UDIO U GUBITKU OD DRUŠTAVA POVEZANIH SUDJELUJUĆIM INTERESOM		051	0	0	0	0
VIII. UDIO U GUBITKU OD ZAJEDNIČKIH POTHVATA		052	0	0	0	0
IX. UKUPNI PRIHODI (AOP 001+030+049+050)		053	210,658,470	98,875,127	321,916,725	126,294,329
X. UKUPNI RASHODI (AOP 007+041+051+052)		054	254,545,716	84,345,544	230,281,449	79,710,284
XI. DOBIT ILI GUBITAK PRIJE OPOREZIVANJA (AOP 053-054)		055	-43,887,246	14,529,583	91,635,276	46,584,045
1. Dobit prije oporezivanja (AOP 053-054)		056	0	14,529,583	91,635,276	46,584,045
2. Gubitak prije oporezivanja (AOP 054-053)		057	-43,887,246	0	0	0
XII. POREZ NA DOBIT		058	0	0	0	0
XIII. DOBIT ILI GUBITAK RAZDOBLJA (AOP 055-059)		059	-43,887,246	14,529,583	91,635,276	46,584,045
1. Dobit razdoblja (AOP 055-059)		060	0	14,529,583	91,635,276	46,584,045
2. Gubitak razdoblja (AOP 059-055)		061	-43,887,246	0	0	0

ATLANTSKA PLOVIDBA d.d. – RAČUN DOBITI I GUBITKA na dan 30.09.2021.

4b)	Naziv pozicije	AOP oznaka	Isto razdoblje prethodne godine		Tekuće razdoblje	
			Kumulativ	Tromjesečje	Kumulativ	Tromjesečje
1	2	3	4	5	6	
PREKINUTO POSLOVANJE (popunjavanje poduzetnik obveznika MSFI-a samo ako ima prekinuto poslovanje)						
XIV. DOBIT ILI GUBITAK PREKINUTOG POSLOVANJA PRIJE OPOREZIVANJA (AOP 063-064)						
	062	0	0	0	0	
1. Dobit prekinutog poslovanja prije oporezivanja	063	0	0	0	0	
2. Gubitak prekinutog poslovanja prije oporezivanja	064	0	0	0	0	
XV. POREZ NA DOBIT PREKINUTOG POSLOVANJA						
	065	0	0	0	0	
1. Dobit prekinutog poslovanja za razdoblje (AOP 062-065)	066	0	0	0	0	
2. Gubitak prekinutog poslovanja za razdoblje (AOP 065-062)	067	0	0	0	0	
XVI. DOBIT ILI GUBITAK PRIJE OPOREZIVANJA (AOP 055+062)						
	068	0	0	0	0	
1. Dobit prije oporezivanja (AOP 068)	069	0	0	0	0	
2. Gubitak prije oporezivanja (AOP 068)	070	0	0	0	0	
XVII. POREZ NA DOBIT (AOP 058+065)						
	071	0	0	0	0	
XVIII. DOBIT ILI GUBITAK RAZDOBLJA (AOP 068-071)						
	072	0	0	0	0	
1. Dobit razdoblja (AOP 068-071)	073	0	0	0	0	
2. Gubitak razdoblja (AOP 071-068)	074	0	0	0	0	
DODATAK RDG-u (popunjavanje poduzetnik koji sastavlja konsolidirani godišnji financijski izvještaj)						
XIX. DOBIT ILI GUBITAK RAZDOBLJA (AOP 076+077)						
	075	0	0	0	0	
1. Pripisana imateljima kapitala matice	076	0	0	0	0	
2. Pripisana manjinskom (nekontrolirajućem) interesu	077	0	0	0	0	
IZVJEŠTAJ O OSTALOJ SVEOBUHVAATNOJ DOBITI (popunjavanje poduzetnik obveznik primjene MSFI-a)						
I. DOBIT ILI GUBITAK RAZDOBLJA						
	078	-43,887,246	14,529,583	91,635,276	46,584,045	
II. OSTALA SVEOBUHVAATNA DOBIT/GUBITAK PRIJE POREZA (AOP 80 + 87)						
	079	1,328,614	1,157,596	0	0	
III. Stavke koje neće biti reklasificirane u dobit ili gubitak (AOP 081 do 085)						
	080	0	0	0	0	
1. Promjene revalorizacijskih rezervi dugotrajne materijalne i nematerijalne imovine	081	0	0	0	0	
2. Dobitak ili gubitak s osnove naknadnog vrednovanja vlasničkih vrijednosnih papira po fer vrijednosti kroz ostalu sveobuhvatnu dobit	082	0	0	0	0	
3. Promjene fer vrijednosti financijske obveze po fer vrijednosti kroz račun dobiti i gubitka koja se može pripisati promjenama kreditnog rizika obveze	083	0	0	0	0	
4. Aktuarski dobici/gubici po planovima definiranih primanja	084	0	0	0	0	
5. Ostale stavke koje neće biti reklasificirane	085	0	0	0	0	
6. Porez na dobit koji se odnosi na stavke koje neće biti reklasificirane	086	0	0	0	0	

ATLANTSKA PLOVIDBA d.d. – RAČUN DOBITI I GUBITKA na dan 30.09.2021.

4b)	Naziv pozicije	AOP oznaka	Isto razdoblje prethodne godine		Tekuće razdoblje	
			Kumulativ	Tromjesečje	Kumulativ	Tromjesečje
1	2	3	4	5	6	
IV. Stavke koje je moguće reklasificirati u dobit ili gubitak (AOP 088 do 095)	087	1,328,614	1,157,596	0	0	
1. Tečajne razlike iz preračuna inozemnog poslovanja	088	1,328,614	1,157,596	0	0	
2. Dobitak ili gubitak s osnove naknadnog vrednovanja dužničkih vrijednosnih papira po fer vrijednosti kroz ostalu sveobuhvatnu dobit	089	0	0	0	0	
4. Dobit ili gubitak s osnove učinkovite zaštite novčanih tokova	090	0	0	0	0	
5. Dobit ili gubitak s osnove učinkovite zaštite neto ulaganja u inozemstvu	091	0	0	0	0	
6. Udio u ostaloj sveobuhvatnoj dobiti/gubitku društava povezanih sudjelujućim interesom	092	0	0	0	0	
6. Promjene fer vrijednosti vremenske vrijednosti opcije	093	0	0	0	0	
7. Promjene fer vrijednosti terminskih elemenata terminskih ugovora	094	0	0	0	0	
8. Ostale stavke koje je moguće reklasificirati u dobit ili gubitak	095	0	0	0	0	
9. Porez na dobit koji se odnosi na stavke koje je moguće reklasificirati u dobit ili gubitak	096	0	0	0	0	
V. NETO OSTALA SVEOBUH VATNA DOBIT ILI GUBITAK (AOP 080+087 - 086 - 096)	097	1,328,614	1,157,596	0	0	
VI. SVEOBUH VATNA DOBIT ILI GUBITAK RAZDOBLJA (AOP 078+097)	098	-42,558,632	15,687,179	91,635,276	46,584,045	
DODATAK Izvještaju o ostaloj sveobuhvatnoj dobiti (popunjava poduzetnik koji sastavlja konsolidirani izvještaj)						
VI. SVEOBUH VATNA DOBIT ILI GUBITAK RAZDOBLJA (AOP 100+101)	099	0	0	0	0	
1. Pripisana imateljima kapitala matice	100	0	0	0	0	
2. Pripisana manjinskom (nekontrolirajućem) interesu	101	0	0	0	0	

ATLANTSKA PLOVIDBA d.d. – NOVČANI TOK na dan 30.09.2021.

4c)	Naziv pozicije	AOP oznaka	Isto razdoblje prethodne godine	Tekuće razdoblje
1	2	3	4	
Novčani tokovi od poslovnih aktivnosti				
1. Dobit prije oporezivanja	001	-43,887,246	91,635,276	
2. Usklađenja (AOP 003 do 010):	002	-15,506,907	7,566,519	
a) Amortizacija	003	6,713,617	7,180,513	
b) Dobici i gubici od prodaje i vrijednosna usklađenja dugotrajne materijalne i nematerijalne imovine	004	0	-468,730	
c) Dobici i gubici od prodaje i nerealizirani dobiti i gubici i vrijednosno usklađenje financijske imovine	005	0	0	
d) Prihodi od kamata i dividendi	006	-2,758,266	-1,126,079	
e) Rashodi od kamata	007	2,892,119	2,299,219	
f) Rezerviranja	008	0		
g) Tečajne razlike (nerealizirane)	009	80,796	-318,404	
h) Ostala usklađenja za nenovčane transakcije i nerealizirane dobitke i gubitke	010	-22,435,173	0	
I. Povećanje ili smanjenje novčanih tokova prije promjena u radnom kapitalu (AOP 001+002)	011	-59,394,153	99,201,795	
3. Promjene u radnom kapitalu (AOP 013 do 016)	012	58,989,302	-77,688,416	
a) Povećanje ili smanjenje kratkoročnih obveza	013	49,359,025	-15,538,125	
b) Povećanje ili smanjenje kratkotrajnih potraživanja	014	5,084,494	-65,987,591	
c) Povećanje ili smanjenje zaliha	015	667,889	2,243,970	
d) Ostala povećanja ili smanjenja radnog kapitala	016	3,877,894	1,593,330	
II. Novac iz poslovanja (AOP 011+012)	017	-404,851	21,513,379	
4. Novčani izdaci za kamate	018	-1,624,900	-2,453,150	
5. Plaćeni porez na dobit	019	0	0	
A) NETO NOVČANI TOKOVI OD POSLOVNIH AKTIVNOSTI (AOP 017 do 019)	020	-2,029,751	19,060,229	
1. Novčani primici od prodaje dugotrajne materijalne i nematerijalne imovine	021	0	0	
2. Novčani primici od prodaje financijskih instrumenata	022	0	0	
3. Novčani primici od kamata	023	6,385	16	
4. Novčani primici od dividendi	024	2,751,881	1,126,063	
5. Novačani primici s osnove povrata danih zajmova i štednih uloga	025	29,250	19,500	
6. Ostali novčani primici od investicijskih aktivnosti	026	0		

Naziv pozicije	AOP oznaka	Isto razdoblje prethodne godine	Tekuće razdoblje
1	2	3	4
III. Ukupno novčani primici od investicijskih aktivnosti (AOP 021 do 026)	027	2,787,516	1,145,579
1. Novčani izdaci za kupnju dugotrajne materijalne i nematerijalne imovine	028	-22,300	-4,237,046
2. Novčani izdaci za stjecanje financijskih instrumenata	029	0	
3. Novačani izdaci s osnove danih zajmova i štednih uloga za razdoblje	030	0	-600,000
4. Stjecanje ovisnog društva, umanjeno za stečeni novac	031	0	0
5. Ostali novčani izdaci od investicijskih aktivnosti	032	0	0
IV. Ukupno novčani izdaci od investicijskih aktivnosti (AOP 028 do 032)	033	-22,300	-4,837,046
B) NETO NOVČANI TOKOVI OD INVESTICIJSKIH AKTIVNOSTI (AOP 027+033)	034	2,765,216	-3,691,467
1. Novčani primici od povećanja temeljnog (upisanog) kapitala	035	0	0
2. Novčani primici od izdavanja vlasničkih i dužničkih financijskih instrumenata	036	0	0
3. Novčani primici od glavnice kredita, pozajmica i drugih posudbi	037	0	858,126
4. Ostali novčani primici od financijskih aktivnosti	038	0	0
V. Ukupno novčani primici od financijskih aktivnosti (AOP 035 do 038)	039	0	858,126
1. Novčani izdaci za otplatu glavnice kredita, pozajmica i drugih posudbi i dužničkih financijskih instrumenata	040	-2,799,537	-10,642,530
2. Novčani izdaci za isplatu dividendi	041	0	0
3. Novčani izdaci za financijski najam	042	0	-188,494
4. Novčani izdaci za otkup vlastitih dionica i smanjenje temeljnog (upisanog) kapitala	043	0	0
5. Ostali novčani izdaci od financijskih aktivnosti	044	0	0
VI. Ukupno novčani izdaci od financijskih aktivnosti (AOP 040 do 044)	045	-2,799,537	-10,831,024
C) NETO NOVČANI TOKOVI OD FINANCIJSKIH AKTIVNOSTI (AOP 039+045)	046	-2,799,537	-9,972,898
1. Nerealizirane tečajne razlike po novcu i novčanim ekvivalentima	047	0	0
D) NETO POVEĆANJE ILI SMANJENJE NOVČANIH TOKOVA (AOP 020+034+046+047)	048	-2,064,072	5,395,864
E) NOVAC I NOVČANI EKVIVALENTI NA POČETKU RAZDOBLJA	049	6,118,868	5,042,110
F) NOVAC I NOVČANI EKVIVALENTI NA KRAJU RAZDOBLJA (AOP 048+049)	050	4,054,796	10,437,974

ATLANTSKA PLOVIDBA d.d. – PROMJENA KAPITALA na dan 30.09.2021.

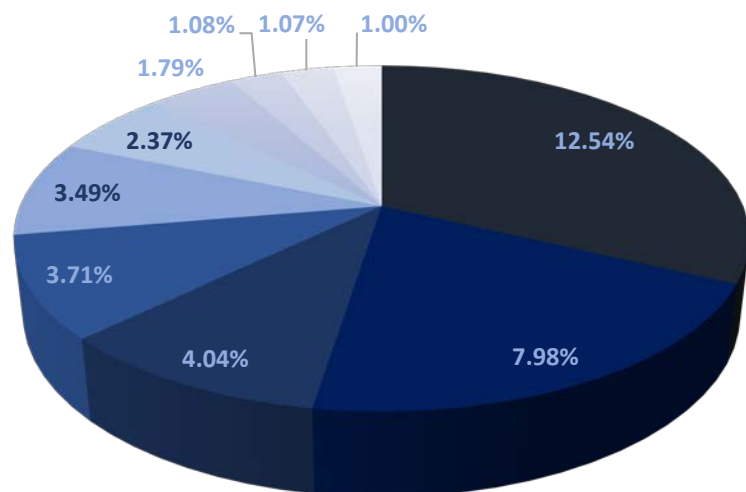
Opis pozicije	AOP oznaka	Raspodjeljivo imateljima kapitala matice																	
		Temeljni (upisani) kapital	Kapitalne rezerve	Zakonske rezerve	Rezerve za vlastite dionice	Vlastite dionice i udjeli (odbitna stavka)	Statutarne rezerve	Ostale rezerve	Revalorizacijske rezerve	Fer vrijednost financijske imovine kroz ostalu sveobuhvatnu u dobit (raspoloživa za prodaju)	Učinkoviti dio zaštite novčanih tokova	Učinkoviti dio zaštite neto ulaganja u inozemstvo	Ostale rezerve fer vrijednosti	Tečajne razlike iz preračuna inozemnog poslovanja	Zadržana dobit / preneseni gubitak	Dobit / gubitak poslovne godine	Ukupno raspodjeljivo imateljima kapitala matice	Manjinski (nekontrolirajući) interes	Ukupno kapital i rezerve
1	2	3	4	5	6	7	8	9	10	11	12	13	14	15	16	17	18 (3 do 6 - 7 + 8 do 17)	19	20 (18+19)
Prethodno razdoblje																			
1. Stanje na dan početka prethodne poslovne godine	01	418,656,000	0	896,150	8,155,689	8,155,689	0	0	908,620	0	0	0	0	0	21,064,223	-5,729,100	435,795,893	0	435,795,893
2. Promjene računovodstvenih politika	02	0	0	0	0	0	0	0	0	0	0	0	0	0	0	0	0	0	0
3. Ispravak pogreški	03	0	0	0	0	0	0	0	0	0	0	0	0	0	0	0	0	0	0
4. Stanje na dan početka prethodne poslovne godine (prepravljeno) (AOP 01 do 03)	04	418,656,000	0	896,150	8,155,689	8,155,689	0	0	908,620	0	0	0	0	0	21,064,223	-5,729,100	435,795,893	0	435,795,893
5. Dobit/gubitak razdoblja	05	0	0	0	0	0	0	0	0	0	0	0	0	0	0	-35,686,507	-35,686,507	0	-35,686,507
6. Tečajne razlike iz preračuna inozemnog poslovanja	06	0	0	0	0	0	0	0	0	0	0	0	0	0	0	0	0	0	0
7. Promjene revalorizacijskih rezervi dugotrajne materijalne i nematerijalne imovine	07	0	0	0	0	0	0	0	0	0	0	0	0	0	0	0	0	0	0
8. Dobitak ili gubitak s osnove naknadnog vrednovanja financijske imovine prema fer vrijednosti kroz ostalu sveobuhvatnu dobit (raspoloživa za prodaju)	08	0	0	0	0	0	0	0	0	0	0	0	0	0	0	0	0	0	0
9. Dobitak ili gubitak s osnove učinkovite zaštite novčanog toka	09	0	0	0	0	0	0	0	0	0	0	0	0	0	0	0	0	0	0
10. Dobitak ili gubitak s osnove učinkovite zaštite neto ulaganja u inozemstvu	10	0	0	0	0	0	0	0	0	0	0	0	0	0	0	0	0	0	0
11. Udio u ostaloj sveobuhvatnoj dobiti/gubitku društava povezanih sudjelujućim interesom	11	0	0	0	0	0	0	0	0	0	0	0	0	0	0	0	0	0	0
12. Aktuarski dobici/gubici po planovima definiranih primanja	12	0	0	0	0	0	0	0	0	0	0	0	0	0	0	0	0	0	0
13. Ostale nevladničke promjene kapitala	13	0	0	0	0	0	0	0	0	0	0	0	0	0	0	0	0	0	0
14. Porez na transakcije priznate direktno u kapitalu	14	0	0	0	0	0	0	0	0	0	0	0	0	0	0	0	0	0	0
15. Smanjenje temeljnog (upisanog) kapitala (osim u postupku predstečajne nagodbe i nastalog reinvestiranjem dobiti)	15	0	0	0	0	0	0	0	0	0	0	0	0	0	0	0	0	0	0
16. Smanjenje temeljnog (upisanog) kapitala u postupku predstečajne nagodbe	16	0	0	0	0	0	0	0	0	0	0	0	0	0	0	0	0	0	0
17. Smanjenje temeljnog (upisanog) kapitala nastalog reinvestiranjem dobiti	17	0	0	0	0	0	0	0	0	0	0	0	0	0	0	0	0	0	0
18. Otkup vlastitih dionica/udjela	18	0	0	0	0	0	0	0	0	0	0	0	0	0	0	0	0	0	0
19. Uplate članova/dioničara	19	0	0	0	0	0	0	0	0	0	0	0	0	0	0	0	0	0	0
20. Isplata udjela u dobiti/dividende	20	0	0	0	0	0	0	0	0	0	0	0	0	0	0	0	0	0	0
21. Ostale raspodjele i isplate članovima/dioničarima	21	0	0	0	0	0	0	0	0	0	0	0	0	0	1,797,861	0	1,797,861	0	1,797,861
22. Prijenos u pozicije rezervi po godišnjem rasporedu	22	0	0	0	0	0	0	0	0	0	0	0	0	0	-5,729,100	5,729,100	0	0	0
23. Povećanje rezervi u postupku predstečajne nagodbe	23	0	0	0	0	0	0	0	0	0	0	0	0	0	0	0	0	0	0
24. Stanje na zadnji dan izvještajnog razdoblja prethodne poslovne godine (04 do 23)	24	418,656,000	0	896,150	8,155,689	8,155,689	0	0	908,620	0	0	0	0	0	17,132,984	-35,686,507	401,907,247	0	401,907,247
DODATAK IZVJEŠTAJU O PROMJENAMA KAPITALA (popunjavanje poduzetnik obveznik primjene MSFI-a)																			
I. OSTALA SVEOBUHVAATNA DOBIT PRETHODNOG RAZDOBLJA, UMANJENO ZA POREZE (AOP 06 do 14)	25	0	0	0	0	0	0	0	0	0	0	0	0	0	0	0	0	0	0
II. SVEOBUHVAATNA DOBIT ILI GUBITAK PRETHODNOG RAZDOBLJA (AOP 05+25)	26	0	0	0	0	0	0	0	0	0	0	0	0	0	0	-35,686,507	-35,686,507	0	-35,686,507
III. TRANSAKCIJE S VLASNICIMA PRETHODNOG RAZDOBLJA PRIZNATE DIREKTNO U KAPITALU (AOP 15 do 23)	27	0	0	0	0	0	0	0	0	0	0	0	0	-3,931,239	5,729,100	1,797,861	0	1,797,861	

ATLANTSKA PLOVIDBA d.d. – PROMJENA KAPITALA na dan 30.09.2021.

Opis pozicije	AOP oznaka	Raspodjeljivo imateljima kapitala matice																	Manjinski (nekontrolirajući) interes	Ukupno kapital i rezerve
		Temeljni (upisani) kapital	Kapitalne rezerve	Zakonske rezerve	Rezerve za vlastite dionice	Vlastite dionice i udjeli (odbitna stavka)	Statutarne rezerve	Ostale rezerve	Revalorizacijske rezerve	Fer vrijednost financijske imovine kroz ostalu sveobuhvatnu dobit (raspoloživa za prodaju)	Učinkoviti dio zaštite novčanih tokova	Učinkoviti dio zaštite neto ulaganja u inozemstvo	Ostale rezerve fer vrijednosti	Tečajne razlike iz preračuna inozernog poslovanja	Zadržana dobit / preneseni gubitak	Dobit / gubitak poslovne godine	Ukupno raspodjeljivo imateljima kapitala matice			
1	2	3	4	5	6	7	8	9	10	11	12	13	14	15	16	17	18 (3 do 6 - 7 + 8 do 17)	19	20 (18+19)	
Tekuće razdoblje																				
1. Stanje na dan početka tekuće poslovne godine	28	418,656,000	0	896,150	8,155,689	8,155,689	0	0	908,620	0	0	0	0	0	17,132,984	-35,686,507	401,907,247	0	401,907,247	
2. Promjene računovodstvenih politika	29	0	0	0	0	0	0	0	0	0	0	0	0	0	0	0	0	0	0	
3. Ispravak pogreški	30	0	0	0	0	0	0	0	0	0	0	0	0	0	0	0	0	0	0	
4. Stanje na dan početka tekuće poslovne godine (prepravljeno) (AOP 28 do 30)	31	418,656,000	0	896,150	8,155,689	8,155,689	0	0	908,620	0	0	0	0	0	17,132,984	-35,686,507	401,907,247	0	401,907,247	
5. Dobit/gubitak razdoblja	32	0	0	0	0	0	0	0	0	0	0	0	0	0	0	91,635,276	91,635,276	0	91,635,276	
6. Tečajne razlike iz preračuna inozernog poslovanja	33	0	0	0	0	0	0	0	0	0	0	0	0	0	0	0	0	0	0	
7. Promjene revalorizacijskih rezervi dugotrajne materijalne i nematerijalne imovine	34	0	0	0	0	0	0	0	0	0	0	0	0	0	0	0	0	0	0	
8. Dobitak ili gubitak s osnove naknadnog vrednovanja financijske imovine prema fer vrijednosti kroz ostalu sveobuhvatnu dobit (raspoloživa za prodaju)	35	0	0	0	0	0	0	0	0	0	0	0	0	0	0	0	0	0	0	
9. Dobitak ili gubitak s osnove učinkovite zaštite novčanog toka	36	0	0	0	0	0	0	0	0	0	0	0	0	0	0	0	0	0	0	
10. Dobitak ili gubitak s osnove učinkovite zaštite neto ulaganja u inozemstvu	37	0	0	0	0	0	0	0	0	0	0	0	0	0	0	0	0	0	0	
11. Udio u ostaloj sveobuhvatnoj dobiti/gubitku društava povezanih sudjelujućim interesom	38	0	0	0	0	0	0	0	0	0	0	0	0	0	0	0	0	0	0	
12. Aktuarski dobici/gubici po planovima definiranih primanja	39	0	0	0	0	0	0	0	0	0	0	0	0	0	0	0	0	0	0	
13. Ostale nevlasničke promjene kapitala	40	0	0	0	0	0	0	0	0	0	0	0	0	0	0	0	0	0	0	
14. Porez na transakcije priznate direktno u kapitalu	41	0	0	0	0	0	0	0	0	0	0	0	0	0	0	0	0	0	0	
15. Smanjenje temeljnog (upisanog) kapitala (osim u postupku predstečajne nagodbe i nastalog reinvestiranjem dobiti)	42	0	0	0	0	0	0	0	0	0	0	0	0	0	0	0	0	0	0	
16. Smanjenje temeljnog (upisanog) kapitala u postupku predstečajne nagodbe	43	0	0	0	0	0	0	0	0	0	0	0	0	0	0	0	0	0	0	
17. Smanjenje temeljnog (upisanog) kapitala nastalog reinvestiranjem dobiti	44	0	0	0	0	0	0	0	0	0	0	0	0	0	0	0	0	0	0	
18. Otkup vlastitih dionica/udjela	45	0	0	0	0	0	0	0	0	0	0	0	0	0	0	0	0	0	0	
19. Uplate članova/dioničara	46	0	0	0	0	0	0	0	0	0	0	0	0	0	0	0	0	0	0	
20. Isplata udjela u dobiti/dividende	47	0	0	0	0	0	0	0	0	0	0	0	0	0	0	0	0	0	0	
21. Ostale raspodjele i isplate članovima/dioničarima	48	0	0	0	0	0	0	0	0	0	0	0	0	0	0	0	0	0	0	
22. Prijenos po godišnjem rasporedu	49	0	0	0	0	0	0	0	0	0	0	0	0	0	0	0	0	0	0	
23. Povećanje rezervi u postupku predstečajne nagodbe	50	0	0	0	0	0	0	0	0	0	0	0	0	0	-35,686,507	35,686,507	0	0		
24. Stanje na zadnji dan izvještajnog razdoblja tekuće poslovne godine (AOP 31 do 50)	51	418,656,000	0	896,150	8,155,689	8,155,689	0	0	908,620	0	0	0	0	0	-18,553,523	91,635,276	493,542,523	0	493,542,523	
DODATAK IZVJEŠTAJU O PROMJENAMA KAPITALA (popunjava poduzetnik obveznik primjene MSFI-a)																				
I. OSTALA SVEOBUHVAATNA DOBIT TEKUĆEG RAZDOBLJA, UMANJENO ZA POREZE (AOP 33 do 41)	52	0	0	0	0	0	0	0	0	0	0	0	0	0	0	0	0	0	0	
II. SVEOBUHVAATNA DOBIT ILI GUBITAK TEKUĆEG RAZDOBLJA (AOP 32 + 52)	53	0	0	0	0	0	0	0	0	0	0	0	0	0	0	91,635,276	91,635,276	0	91,635,276	
III. TRANSAKCIJE S VLASNICIMA TEKUĆEG RAZDOBLJA PRIZNATE DIREKTNO U KAPITALU (AOP 42 do 50)	54	0	0	0	0	0	0	0	0	0	0	0	0	0	-35,686,507	35,686,507	0	0	0	

5

DIONIČARI



- IGOR BILBIJA
- CERP / REPUBLIKA HRVATSKA
- DUŠKO VLADOVIĆ-RELJA
- ŽELIMIR USKOKOVIĆ
- VLAHO LONZA
- DAMIR ŠMOK
- HRVOJE JERKOVIĆ
- OTP BANKA D.D. / ZBIRNI CUSTODY RAČUN
- ZAGREBAČKA BANKA D.D. / ZBIRNI SKRBNIČKI RAČUN - DOMAĆA PRAVNA
- ATLANTSKA PLOVIDBA D.D.

VODEĆI DIONIČARI NA DAN 30.09.2021.	Broj dionica	%
IGOR BILBIJA	175,000	12.54%
CERP / REPUBLIKA HRVATSKA	111,367	7.98%
DUŠKO VLADOVIĆ-RELJA	56,386	4.04%
ŽELIMIR USKOKOVIĆ	51,788	3.71%
VLAHO LONZA	48,740	3.49%
DAMIR ŠMOK	33,128	2.37%
HRVOJE JERKOVIĆ	25,000	1.79%
OTP BANKA D.D. / ZBIRNI CUSTODY RAČUN	15,041	1.08%
ZAGREBAČKA BANKA D.D. / ZBIRNI SKRBNIČKI RAČUN - DOMAĆA PRAVNA	15,000	1.07%
ATLANTSKA PLOVIDBA D.D.	13,972	1.00%
UKUPNO	545,422	39.08%

BILJEŠKE

- *Atlantska plovidba d.d. je 20.01.2021. godine putem svoje tvrtke kćeri sklopila ugovor o povratnom leasingu na rok od pet godina s kineskom financijskom institucijom Avic International Leasing CO., te tako uspješno realizirala transakciju refinanciranja brodova AP Jadran i AP Argosy.*
- *Atlantska plovidba d.d. je 30. srpnja 2021. godine putem svoje tvrtke kćeri sklopila ugovor o povratnom leasingu (sell and leaseback) na rok od tri godine s kineskom financijskom institucijom CSSC (Hong Kong) Shipping Company, te tako uspješno realizirala transakciju refinanciranja brodova Zagreb, Miho Pracat.*
- *Dana 02. kolovoza 2021. godine, kompanija je putem svoje tvrtke kćeri sklopila ugovor o povratnom leasingu (sell and leaseback) na rok od osam godine s kineskom financijskom institucijom CSSC (Hong Kong) Shipping Company, te tako realizirala transakciju refinanciranja broda AP Revelin*
- *Sukladno strateškom opredjeljenju Atlantske plovidbe d.d. Upravni odbor kompanije na svojoj sjednici održanoj 21. rujna 2021. dao je suglasnost na ugovore o gradnji dvaju brodova i dvaju opsijskih brodova za prijevoz rasutih tereta nosivosti 82.000 DWT s brodogradilištem Jiangsu Hantong Ship Heavy Industry Co. Isporuka svih brodova predviđena je tijekom 2023 godine.*
- *Dana 22. rujna 2021. godine Atlantska plovidba d.d. putem svoje tvrtke kćeri sklopila je Ugovor o kreditu sa Chailease International Financial Services (Singapore) PTE. LTD. na rok od 5 godina, čime je uspješno realizirana transakcija refinanciranja broda AP Libertas. Svim navedenim financiranjima značajno su smanjeni kamatni rashodi i njihova realizacija imati će izrazito pozitivan utjecaj na rezultat kompanije.*



IZJAVA

Na temelju članka 468. stavak 2. Zakona o tržištu kapitala (NN 65/18), odgovorne osobe za sastavljanje tromjesečnog financijskog izvještaja: Marko Domijan - Glavni izvršni direktor, Vicenco Jerković - izvršni direktor i Edo Taslaman - izvršni direktor daju

IZJAVU

Prema našem najboljem saznanju, tromjesečni financijski izvještaji Društva, sastavljeni uz primjenu odgovarajućih standarda financijskog izvještavanja, daju istinit i objektivan prikaz imovine i obveza, financijskog položaja, dobiti ili gubitka Društva.

Izvještaji sadrže objektivan prikaz razvoja i rezultata poslovanja i položaja Društva, uz opis najznačajnijih rizika i neizvjesnosti kojima je Društvo izloženo.

Tromjesečni financijski izvještaji nisu revidirani.

Glavni izvršni direktor

Marko Domijan



Atlantska plovidba d.d.
13
DUBROVNIK

Izvršni direktor

Vicenco Jerković

