




ATLANTSKA PLOVIDBA d.d.



NEREVIDIRANI KONSOLIDIRANI FINANCIJSKI IZVJEŠTAJ

za prvo polugodište i
drugo tromjesečje 2022. godina

27.07.2022.



SADRŽAJ

1. Međuzvještaj rukovodstva
2. Operativni pokazatelji
3. Financijski pokazatelji
4. Financijski izvještaji
 - a. Bilanca
 - b. Izvještaj o sveobuhvatnoj dobiti
 - c. Izvještaj o novčanom toku
 - d. Izvještaj o promjenama kapitala
5. Dioničari
6. Bilješke
7. Izjava

MEĐUIZVJEŠTAJ RUKOVODSTVA

Sjedište Društva nalazi se u Dubrovniku, u Ulici Dr. A. Starčevića 24.

Osnovna djelatnost grupe Atlantska plovidba je prijevoz rasutih tereta na međunarodnom tržištu, te kroz nju ostvaruje i najveći dio prihoda.

Krajem izvještajnog razdoblja Grupa je raspolagala flotom od ukupno 12 brodova, ukupne nosivosti 750.600 dwt i to: 12 bulk carriera nosivosti od 38 do 80 tisuća dwt.

Na dan 30.06.2022. godine Grupa Atlantska plovidba d.d. zapošljavala je 183 radnika.

Konsolidirani financijski izvještaji Grupe sastavljeni su sukladno Međunarodnim standardima financijskog izvještavanja (MSFI), čija je primjena odobrena od strane Odbora za standarde financijskog izvještavanja Republike Hrvatske.

Financijski izvještaji Grupe prezentirani su u hrvatskoj kuni.

Grupa je tijekom izvještajnog razdoblja ostvarila ukupne konsolidirane prihode u iznosu od 314.708.530 kn.

Ukupni rashodi su iznosili 187.553.630 kn

Ostvarena dobit Grupe koja uključuje dobit pripisanu imateljima kapitala iznosi 126.806.316 kn.

SJEDIŠTE DRUŠTVA:

DR. ANTE STARČEVIĆA 24,
DUBROVNIK

OIB: 61063868086;
MBS: 060003058

GLAVNA DJELATNOST:

PRIJEVOZ RASUTIH TERETA NA
MEĐUNARODNOM TRŽIŠTU

DIONICA:

ATPL-R-A , redovna kotacija Zagrebačke burze. Temeljni kapital 418.656.000 HRK, podijeljen u 1.395.520 redovnih dionica

Društvo ima Upravni odbor i Izvršne direktore

ČLANOVI UPRAVNOG ODBORA:

IGOR BILBIJA, predsjednik (neizvršni)

PERO KULAŠ, zamjenik predsjednika (neizvršni)

MARKO DOMIJAN, Član Upravnog odbora i Glavni izvršni direktor

IZVRŠNI DIREKTORI:

EDO TASLAMAN i VICENCO JERKOVIĆ

Tablica 1. Flota

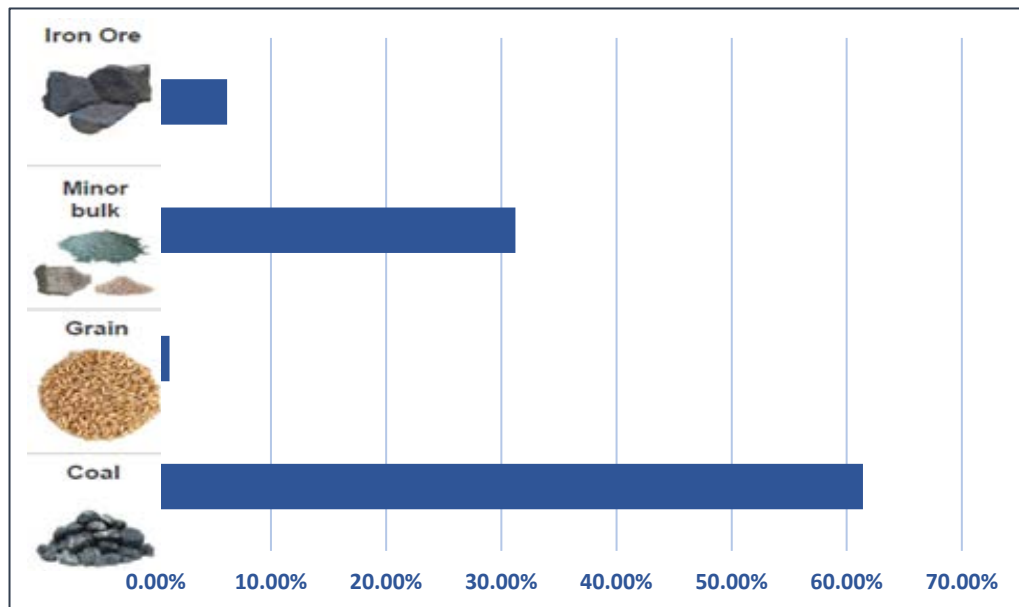
Stanje na dan 30.06.2022.

Rd.br.	Brod	Tip broda	Godina izgradnje	DWT	Bruto vozarina (USD po danu)
Panamax					
1	AP Argosy	bulk carrier	2012	79222	USD 19.000
2	AP Jadran	bulk carrier	2012	79336	USD 19.000
3	Zagreb	bulk carrier	2008	79964	USD 19.000
4	Miho Pracat	bulk carrier	2008	79898	USD 19.000
5	AP Libertas	bulk carrier	2008	75213	USD 28.000
Supramax					
6	AP Astartea	bulk carrier	2012	57553	USD 27.500
7	AP Slano	bulk carrier	2012	57494	USD 26.500
8	AP Ston	bulk carrier	2012	57480	USD 28.000
9	AP Sveti Vlaho	bulk carrier	2009	53529	USD 23.000
10	AP Držić	bulk carrier	2009	53414	USD 22.500
Handy					
11	AP Dubrava	bulk carrier	2015	38703	USD 27.000
12	AP Revelin	bulk carrier	2016	38795	USD 19.663

Tablica 2. Prevezeni teret u prvom polugodištu 2022. godine

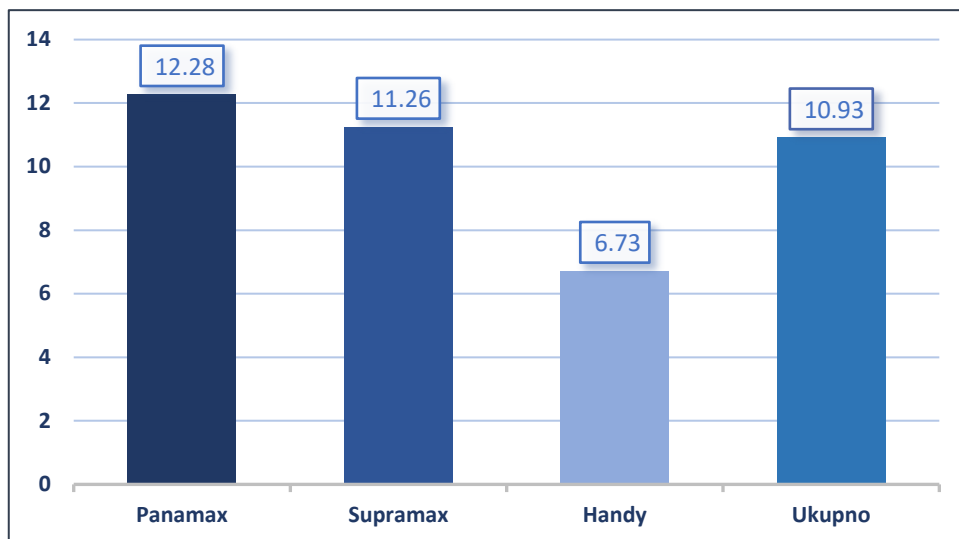
Teret	Teret u tonama	%
Coal	1,940,400.13	61.40%
Grain	37,469.08	1.19%
Minor bulk	986,988.41	31.23%
Iron ore	195,261.35	6.18%
TOTAL:	3,160,118.97	

Tijekom prvog polugodišta 2022. godine ukupno je prevezeno 3,16 Mnt tereta



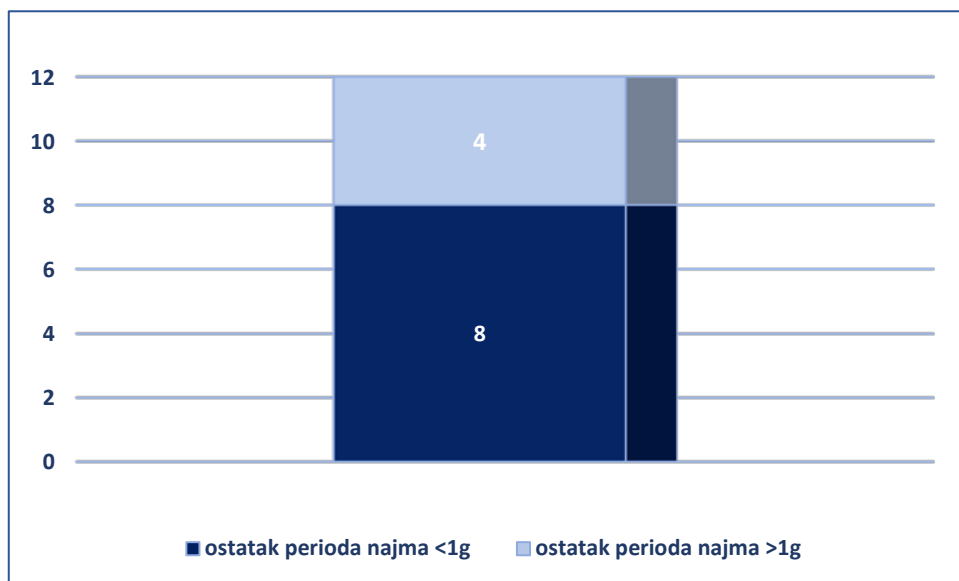
Grafikon 1. Prevezeni teret u prvom polugodištu 2022. godine

OPERATIVNI POKAZATELJI



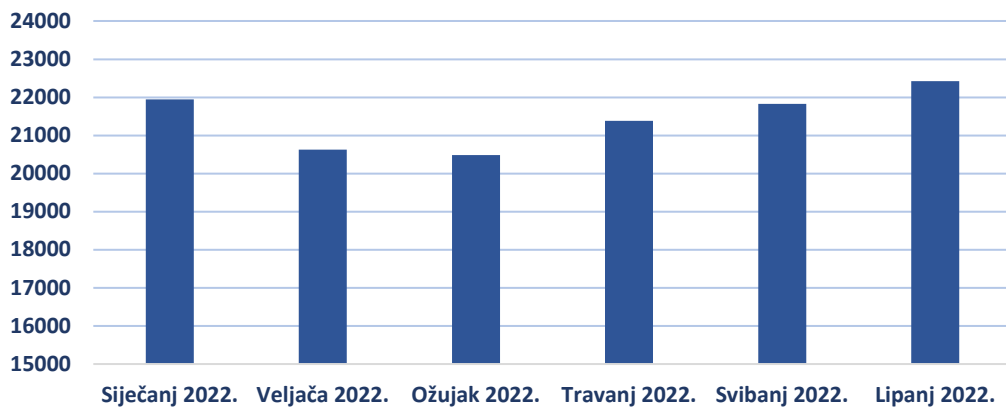
Grafikon 2. Prosječna starost brodova AP

Na dan 30.06.2022. prosječna starost brodova AP bila je 10,93 godina



Grafikon 3. Pregled zaposlenja brodova AP

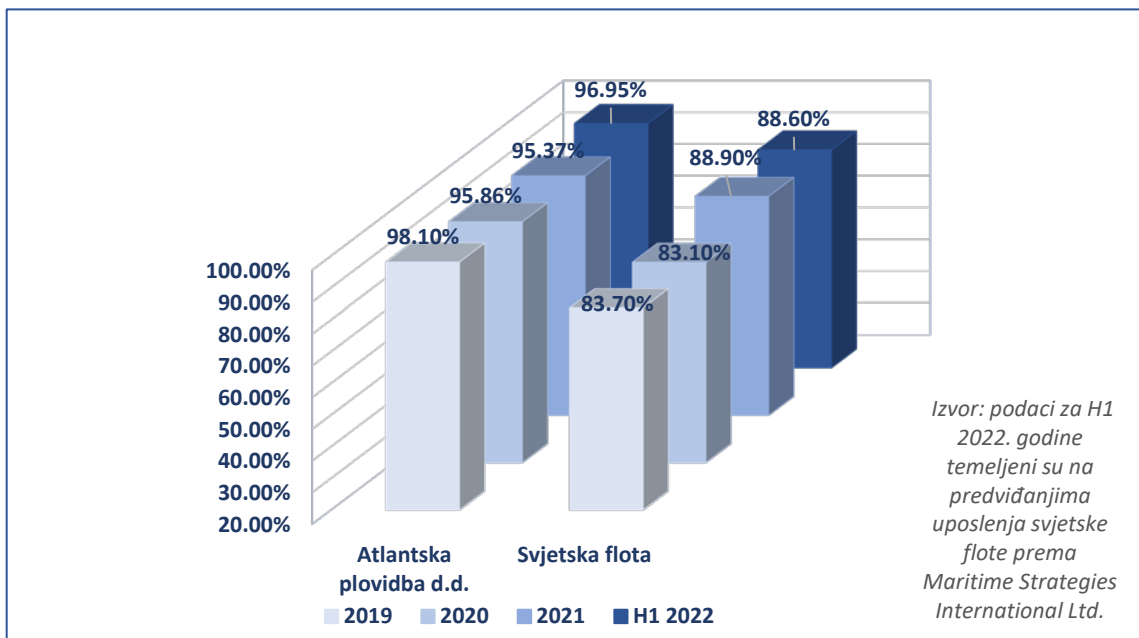
OPERATIVNI POKAZATELJI



Grafikon 4. Prosjek vozarina u prvom polugodištu 2022. godine

Prosječna dnevna vozarina AP u prvom polugodištu 2022. godine iznosila je 21.449 USD.

Tijekom prvog polugodišta odrađena su redovna dokovanja na tri broda u trajanju od ukupno 106 dana i to na AP Argosy, AP Astarea i AP Slano, od čega su u drugom kvartalu 83 dana, a na što su značajno utjecali Covid protokoli u kineskim brodogradilištima, te su slijedom toga u predmetnom periodu smanjeni prihodi.



Grafikon 5. Uposlenost flote za radoblje 2019.-H1 2022.

Prvo polugodište 2022.g.

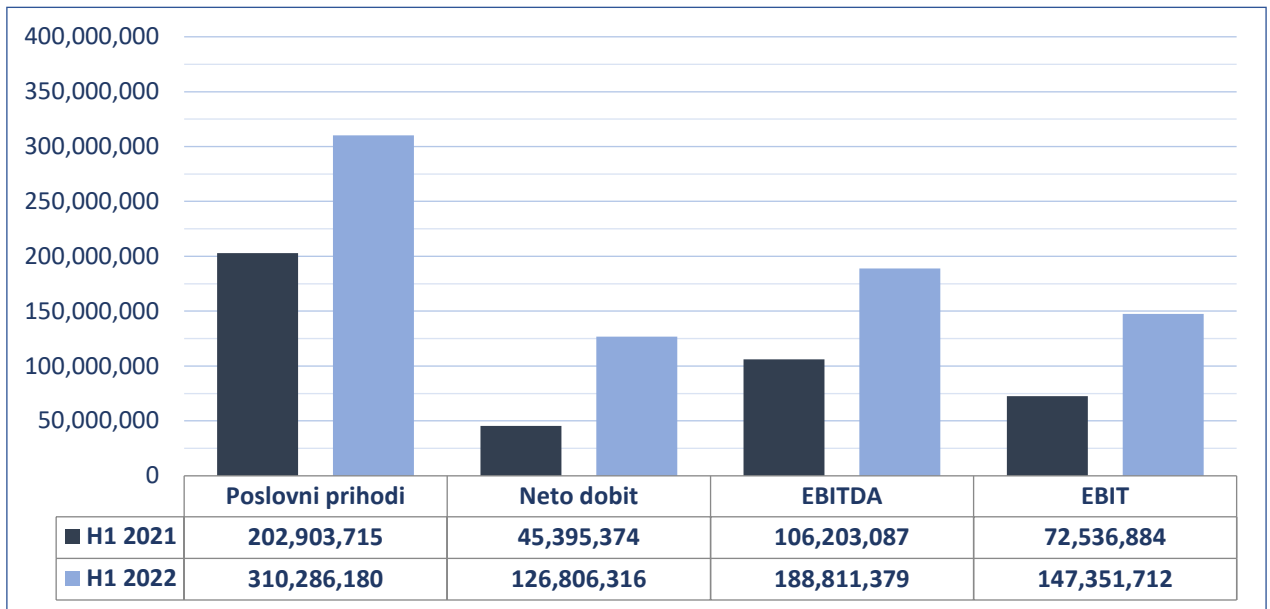
Ukupni dani u floti / Ownership days	2.172
Raspoloživi dani* / Available days	2.066
Operativni dani** / Operating days	2.003
Upislenost flote / fleet utilization	96,95 %

*Raspoloživi dani predstavljaju ukupne dane umanjene za dane u doku

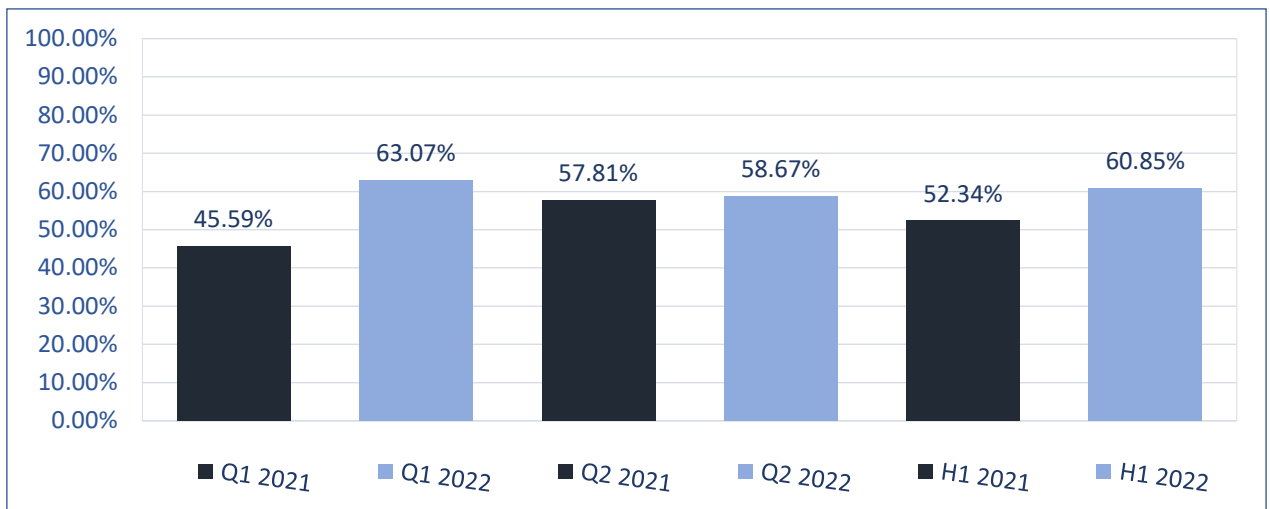
** Operativni dani predstavljaju raspoložive dane umanjene za dane u off-hire-u, popravku i zaostajima

*** Upislenost flote se računa dijeljenjem operativnih i raspoloživih dana

FINANCIJSKI POKAZATELJI



EBITDA marža



NAV

Izračun vrijednosti flote je baziran na svim dostupnim informacija iz više relevantnih izvora uključujući sve specifičnosti flote. Vrijednost flote na dan 30.06.2022. iznosi 260,96 mil. USD, što daje NAV osnovne djelatnosti 132,63 USD po dionici.

Knjigovodstvena vrijednost imovine neosnovnih djelatnosti na dan 30.06.2022. iznosi 16,10 mil. USD, što daje NAV od 9,75 USD po dionici.

Disclaimer: Podaci su objavljeni u dobroj vjeri i sukladno svim dostupnim informacijama i činjenicama o tržišnoj vrijednosti, te uzevši u obzir sve specifičnosti flote, te služi samo kao osnovna informacija, a nikako kao preporuka za kupnju ili prodaju dionica. Izračun NAV-a je rađen na bazi 1.381.548 dionica (ukupan broj dionica umanjeno za broj trezorskih dionica).

FINANCIJSKI IZVJEŠTAJI

BILANCA stanje na dan 30.06.2022.

u kunama

Obveznik: 61063868086 - Grupa Atlantska plovidba			
Naziv pozicije	AOP oznaka	Zadnji dan prethodne poslovne godine	Na izvještajni datum tekućeg razdoblja
1	2	3	4
AKTIVA			
A) POTRAŽIVANJA ZA UPISANI A NEUPLAĆENI KAPITAL	001		
B) DUGOTRAJNA IMOVINA (AOP 003+010+020+031+036)	002	1,621,628,692	1,718,392,495
I. NEMATERIJALNA IMOVINA (AOP 004 do 009)	003	7,904,945	6,283,455
1. Izdaci za razvoj	004		
2. Koncesije, patenti, licencije, robne i uslužne marke, softver i ostala prava	005	7,904,945	6,283,455
3. Goodwill	006		
4. Predujmovi za nabavu nematerijalne imovine	007		
5. Nematerijalna imovina u pripremi	008		
6. Ostala nematerijalna imovina	009		
II. MATERIJALNA IMOVINA (AOP 011 do 019)	010	1,603,183,979	1,701,559,292
1. Zemljište	011	5,691,309	5,691,309
2. Građevinski objekti	012	44,726,572	44,207,776
3. Postrojenja i oprema	013	1,485,533	1,407,427
4. Alati, pogonski inventar i transportna imovina	014	1,515,507,890	1,608,577,488
5. Biološka imovina	015		
6. Predujmovi za materijalnu imovinu	016	466,612	13,119,806
7. Materijalna imovina u pripremi	017		7,000
8. Ostala materijalna imovina	018	188,688	188,688
9. Ulaganje u nekretnine	019	35,117,375	28,359,798
III. DUGOTRAJNA FINANCIJSKA IMOVINA (AOP 021 do 030)	020	10,539,768	10,549,748
1. Ulaganja u udjele (dionice) poduzetnika unutar grupe	021		
2. Ulaganja u ostale vrijednosne papire poduzetnika unutar grupe	022		
3. Dani zajmovi, depoziti i slično poduzetnicima unutar grupe	023		
4. Ulaganja u udjele (dionice) društava povezanih sudjeljujućim interesom	024	1,539,013	1,539,013
5. Ulaganja u ostale vrijednosne papire društava povezanih sudjeljujućim interesom	025		
6. Dani zajmovi, depoziti i slično društvima povezanim sudjeljujućim interesom	026	198,232	194,429
7. Ulaganja u vrijednosne papire	027		
8. Dani zajmovi, depoziti i slično	028	8,802,523	8,816,306
9. Ostala ulaganja koja se obračunavaju metodom udjela	029		
10. Ostala dugotrajna financijska imovina	030		
IV. POTRAŽIVANJA (AOP 032 do 035)	031	0	0
1. Potraživanja od poduzetnika unutar grupe	032		
2. Potraživanja od društava povezanih sudjeljujućim interesom	033		
3. Potraživanja od kupaca	034		
4. Ostala potraživanja	035		
V. ODGOĐENA POREZNA IMOVINA	036		
C) KRATKOTRAJNA IMOVINA (AOP 038+046+053+063)	037	165,230,950	258,155,996
I. ZALIH (AOP 039 do 045)	038	18,762,282	22,543,804
1. Sirovine i materijal	039	1,882,613	758,261
2. Proizvodnja u tijeku	040	16,879,669	21,785,543
3. Gotovi proizvodi	041		
4. Trgovačka roba	042		
5. Predujmovi za zalihe	043		
6. Dugotrajna imovina namijenjena prodaji	044		
7. Biološka imovina	045		
II. POTRAŽIVANJA (AOP 047 do 052)	046	21,098,949	20,819,633
1. Potraživanja od poduzetnika unutar grupe	047		
2. Potraživanja od društava povezanih sudjeljujućim interesom	048		
3. Potraživanja od kupaca	049	8,806,047	7,556,723
4. Potraživanja od zaposlenika i članova poduzetnika	050	61,509	65,405
5. Potraživanja od države i drugih institucija	051	86,088	188,576
6. Ostala potraživanja	052	12,145,305	13,008,929
III. KRATKOTRAJNA FINANCIJSKA IMOVINA (AOP 054 do 062)	053	3,794,988	602,780
1. Ulaganja u udjele (dionice) poduzetnika unutar grupe	054		
2. Ulaganja u ostale vrijednosne papire poduzetnika unutar grupe	055		
3. Dani zajmovi, depoziti i slično poduzetnicima unutar grupe	056		
4. Ulaganja u udjele (dionice) društava povezanih sudjeljujućim interesom	057		
5. Ulaganja u ostale vrijednosne papire društava povezanih sudjeljujućim interesom	058		
6. Dani zajmovi, depoziti i slično društvima povezanim sudjeljujućim interesom	059		
7. Ulaganja u vrijednosne papire	060		
8. Dani zajmovi, depoziti i slično	061	3,794,988	602,780
9. Ostala financijska imovina	062		
IV. NOVAC U BANC I BLAGAJNI	063	121,574,731	214,189,779
D) PLAĆENI TROŠKOVI BUDUĆEG RAZDOBLJA I OBRAČUNATI PRIHODI	064		243,614
E) UKUPNO AKTIVA (AOP 001+002+037+064)	065	1,786,859,642	1,976,792,105
F) IZVANBILANČNI ZAPISI	066		

FINANCIJSKI IZVJEŠTAJI

BILANCA stanje na dan 30.06.2022.

u kunama

Obveznik: 61063868086 - Grupa Atlantska plovidba			
Naziv pozicije	AOP oznaka	Zadnji dan prethodne poslovne godine	Na izvještajni datum tekućeg razdoblja
1	2	3	4
PASIVA			
A) KAPITAL I REZERVE (AOP 068 do 070+076+077+083+086+089)	067	966,050,673	1,164,125,982
I. TEMELJNI (UPISANI) KAPITAL	068	418,656,000	418,656,000
II. KAPITALNE REZERVE	069		
III. REZERVE IZ DOBITI (AOP 071+072-073+074+075)	070	907,572	907,572
1. Zakonske rezerve	071	907,572	907,572
2. Rezerve za vlastite dionice	072	8,155,689	8,155,689
3. Vlastite dionice i udjeli (odbitna stavka)	073	-8,155,689	-8,155,689
4. Statutarne rezerve	074		
5. Ostale rezerve	075		
IV. REVALORIZACIJSKE REZERVE	076		
V. REZERVE FER VRIJEDNOSTI I OSTALO (AOP 078 do 082)	077	154,164,752	227,987,235
1. Fer vrijednost financijske imovine kroz ostalu sveobuhvatnu dobit (odnosno raspoložive za prodaju)	078	3,821,210	3,821,210
2. Učinkoviti dio zaštite novčanih tokova	079		
3. Učinkoviti dio zaštite neto ulaganja u inozemstvu	080		
4. Ostale rezerve fer vrijednosti	081		
5. Tečajne razlike iz preračuna inozemnog poslovanja (konsolidacija)	082	150,343,542	224,166,025
VI. ZADRŽANA DOBIT ILI PRENESENI GUBITAK (AOP 084-085)	083	-53,131,476	388,554,117
1. Zadržana dobit	084		388,554,117
2. Preneseni gubitak	085	53,131,476	
VII. DOBIT ILI GUBITAK POSLOVNE GODINE (AOP 087-088)	086	444,587,667	126,806,316
1. Dobit poslovne godine	087	444,587,667	126,806,316
2. Gubitak poslovne godine	088		
VIII. MANJINSKI (NEKONTROLIRAJUĆI) INTERES	089	866,158	1,214,742
B) REZERVIRANJA (AOP 091 do 096)	090	9,250,735	9,519,108
1. Rezerviranja za mirovine, otpremnine i slične obveze	091	8,980,041	9,248,414
2. Rezerviranja za porezne obveze	092		
3. Rezerviranja za započete sudske sporove	093	270,694	270,694
4. Rezerviranja za troškove obnavljanja prirodnih bogatstava	094		
5. Rezerviranja za troškove u jamstvenim rokovima	095		
6. Druga rezerviranja	096		
C) DUGOROČNE OBVEZE (AOP 098 do 108)	097	666,718,200	686,883,172
1. Obveze prema poduzetnicima unutar grupe	098		
2. Obveze za zajmove, depozite i slično poduzetnika unutar grupe	099		
3. Obveze prema društvima povezanim sudjeljujućim interesom	100		
4. Obveze za zajmove, depozite i slično društava povezanih sudjeljujućim interesom	101	90,853,332	97,212,804
5. Obveze za zajmove, depozite i slično	102	575,864,868	589,670,368
6. Obveze prema bankama i drugim financijskim institucijama	103		
7. Obveze za predujmove	104		
8. Obveze prema dobavljačima	105		
9. Obveze po vrijednosnim papirima	106		
10. Ostale dugoročne obveze	107		
11. Odgođena porezna obveza	108		
D) KRATKOROČNE OBVEZE (AOP 110 do 123)	109	130,016,510	107,468,728
1. Obveze prema poduzetnicima unutar grupe	110		
2. Obveze za zajmove, depozite i slično poduzetnika unutar grupe	111		
3. Obveze prema društvima povezanim sudjeljujućim interesom	112		
4. Obveze za zajmove, depozite i slično društava povezanih sudjeljujućim interesom	113		
5. Obveze za zajmove, depozite i slično	114	9,808,452	5,527,212
6. Obveze prema bankama i drugim financijskim institucijama	115	77,405,683	41,880,071
7. Obveze za predujmove	116	1,049,205	106,301
8. Obveze prema dobavljačima	117	17,214,765	31,812,507
9. Obveze po vrijednosnim papirima	118		
10. Obveze prema zaposlenicima	119	2,064,875	2,579,398
11. Obveze za poreze, doprinose i slična davanja	120	2,112,113	305,042
12. Obveze s osnovne udjela u rezultatu	121		
13. Obveze po osnovi dugotrajne imovine namijenjene prodaji	122		
14. Ostale kratkoročne obveze	123	20,361,417	25,258,197
E) ODGOĐENO PLAĆANJE TROŠKOVA I PRIHOD BUDUĆEGA RAZDOBLJA	124	14,823,524	8,795,115
F) UKUPNO – PASIVA (AOP 067+090+097+109+124)	125	1,786,859,642	1,976,792,105
G) IZVANBILANČNI ZAPISI	126		

FINANCIJSKI IZVJEŠTAJI

RAČUN DOBITI I GUBITKA u razdoblju 01.01.2022. do 30.06.2022.

u kunama

Obveznik: 61063868086 - Grupa Atlantska plovidba

Naziv pozicije	AOP oznaka	Isto razdoblje prethodne godine		Tekuće razdoblje	
		Kumulativ	Tromjesečje	Kumulativ	Tromjesečje
1	2	3	4	5	6
I. POSLOVNI PRIHODI (AOP 002 do 006)	001	202,903,715	112,116,841	310,286,180	156,443,053
1. Prihodi od prodaje s poduzetnicima unutar grupe	002				
2. Prihodi od prodaje (izvan grupe)	003	194,702,079	106,482,857	305,883,499	153,550,565
3. Prihodi na temelju upotrebe vlastitih proizvoda, robe i usluga	004				
4. Ostali poslovni prihodi s poduzetnicima unutar grupe	005				
5. Ostali poslovni prihodi (izvan grupe)	006	8,201,636	5,633,984	4,402,681	2,892,488
II. POSLOVNI RASHODI (AOP 08+009+013+017+018+019+022+029)	007	130,366,831	65,274,490	162,934,468	85,937,816
1. Promjene vrijednosti zaliha proizvodnje u tijeku i gotovih proizvoda	008				
2. Materijalni troškovi (AOP 010 do 012)	009	46,539,032	22,735,831	55,850,098	26,950,673
a) Troškovi sirovina i materijala	010	20,433,044	9,261,774	27,180,976	16,059,644
b) Troškovi prodane robe	011				
c) Ostali vanjski troškovi	012	26,105,988	13,474,057	28,669,122	10,891,029
3. Troškovi osoblja (AOP 014 do 016)	013	28,344,886	14,714,935	33,876,250	17,456,745
a) Neto plaće i nadnice	014	24,396,541	12,734,562	29,315,610	15,158,019
b) Troškovi poreza i doprinosa iz plaća	015	2,567,997	1,287,742	2,965,193	1,491,759
c) Doprinosi na plaće	016	1,380,348	692,631	1,595,447	806,967
4. Amortizacija	017	33,666,203	17,969,048	41,459,667	21,282,204
5. Ostali troškovi	018				
6. Vrijednosna usklađenja (AOP 020+021)	019	0	0	0	0
a) dugotrajne imovine osim financijske imovine	020				
b) kratkotrajne imovine osim financijske imovine	021				
7. Rezerviranja (AOP 023 do 028)	022	0	0	0	0
a) Rezerviranja za mirovine, otpremnine i slične obveze	023				
b) Rezerviranja za porezne obveze	024				
c) Rezerviranja za započete sudske sporove	025				
d) Rezerviranja za troškove obnavljanja prirodnih bogatstava	026				
e) Rezerviranja za troškove u jamstvenim rokovima	027				
f) Druga rezerviranja	028				
8. Ostali poslovni rashodi	029	21,816,710	9,854,676	31,748,453	20,248,194
III. FINANCIJSKI PRIHODI (AOP 031 do 040)	030	978,060	407,748	4,422,350	3,193,395
1. Prihodi od ulaganja u udjele (dionice) poduzetnika unutar grupe	031				
2. Prihodi od ulaganja u udjele (dionice) društava povezanih sudjelujućim interesima	032				
3. Prihodi od ostalih dugotrajnih financijskih ulaganja i zajmova poduzetnicima unutar grupe	033				
4. Ostali prihodi s osnove kamata iz odnosa s poduzetnicima unutar grupe	034				
5. Tečajne razlike i ostali financijski prihodi iz odnosa s poduzetnicima unutar grupe	035				
6. Prihodi od ostalih dugotrajnih financijskih ulaganja i zajmova	036				
7. Ostali prihodi s osnove kamata	037	299	170	22,626	22,419
8. Tečajne razlike i ostali financijski prihodi	038	977,761	407,578	3,682,523	2,453,775
9. Nerealizirani dobiti (prihodi) od financijske imovine	039				
10. Ostali financijski prihodi	040			717,201	717,201
IV. FINANCIJSKI RASHODI (AOP 042 do 048)	041	27,903,741	13,429,343	24,619,162	13,932,799
1. Rashodi s osnove kamata i slični rashodi s poduzetnicima unutar grupe	042				
2. Tečajne razlike i drugi rashodi s poduzetnicima unutar grupe	043				
3. Rashodi s osnove kamata i slični rashodi	044	27,194,669	13,429,343	22,708,390	12,659,513
4. Tečajne razlike i drugi rashodi	045	709,072		1,910,772	1,273,286
5. Nerealizirani gubici (rashodi) od financijske imovine	046				
6. Vrijednosna usklađenja financijske imovine (neto)	047				
7. Ostali financijski rashodi	048				
V. UDIO U DOBITI OD DRUŠTAVA POVEZANIH SUDJELUJUĆIM INTERESOM	049				
VI. UDIO U DOBITI OD ZAJEDNIČKIH POTHVATA	050				
VII. UDIO U GUBITKU OD DRUŠTAVA POVEZANIH SUDJELUJUĆIM INTERESOM	051				
VIII. UDIO U GUBITKU OD ZAJEDNIČKIH POTHVATA	052				
IX. UKUPNI PRIHODI (AOP 001+030+049 +050)	053	203,881,775	112,524,589	314,708,530	159,636,448
X. UKUPNI RASHODI (AOP 007+041+051 + 052)	054	158,270,572	78,703,833	187,553,630	99,870,615
XI. DOBIT ILI GUBITAK PRIJE OPOREZIVANJA (AOP 053-054)	055	45,611,203	33,820,756	127,154,900	59,765,833
1. Dobit prije oporezivanja (AOP 053-054)	056	45,611,203	33,820,756	127,154,900	59,765,833
2. Gubitak prije oporezivanja (AOP 054-053)	057	0	0	0	0
XII. POREZ NA DOBIT	058				
XIII. DOBIT ILI GUBITAK RAZDOBLJA (AOP 055-059)	059	45,611,203	33,820,756	127,154,900	59,765,833
1. Dobit razdoblja (AOP 055-059)	060	45,611,203	33,820,756	127,154,900	59,765,833
2. Gubitak razdoblja (AOP 059-055)	061	0	0	0	0

FINANCIJSKI IZVJEŠTAJI

RAČUN DOBITI I GUBITKA u razdoblju 01.01.2022. do 30.06.2022.

u kunama

Obveznik: 61063868086 Grupa Atlantska plovidba

Naziv pozicije	AOP oznaka	Isto razdoblje prethodne godine		Tekuće razdoblje	
		Kumulativ	Tromjesečje	Kumulativ	Tromjesečje
1	2	3	4	5	6
PREKINUTO POSLOVANJE (popunjava poduzetnik obveznika MSFI-a samo ako ima prekinuto poslovanje)					
XIV. DOBIT ILI GUBITAK PREKINUTOG POSLOVANJA PRIJE OPOREZIVANJA (AOP 063-064)	062	0	0	0	0
1. Dobit prekinutog poslovanja prije oporezivanja	063				
2. Gubitak prekinutog poslovanja prije oporezivanja	064				
XV. POREZ NA DOBIT PREKINUTOG POSLOVANJA	065				
1. Dobit prekinutog poslovanja za razdoblje (AOP 062-065)	066				
2. Gubitak prekinutog poslovanja za razdoblje (AOP 065-062)	067				
UKUPNO POSLOVANJE (popunjava samo poduzetnik obveznik MSFI-a koji ima prekinuto poslovanje)					
XVI. DOBIT ILI GUBITAK PRIJE OPOREZIVANJA (AOP 055+062)	068				
1. Dobit prije oporezivanja (AOP 068)	069				
2. Gubitak prije oporezivanja (AOP 068)	070				
XVII. POREZ NA DOBIT (AOP 058+065)	071				
XVIII. DOBIT ILI GUBITAK RAZDOBLJA (AOP 068-071)	072				
1. Dobit razdoblja (AOP 068-071)	073				
2. Gubitak razdoblja (AOP 071-068)	074				
DODATAK RDG-u (popunjava poduzetnik koji sastavlja konsolidirani godišnji financijski izvještaj)					
XIX. DOBIT ILI GUBITAK RAZDOBLJA (AOP 076+077)	075	45,611,203	33,820,756	127,154,900	59,765,833
1. Pripisana imateljima kapitala matice	076	45,395,374	33,371,692	126,806,316	59,435,897
2. Pripisana manjinskom (nekontrolirajućem) interesu	077	215,829	449,064	348,584	329,936
IZVJEŠTAJ O OSTALOJ SVEOBUHVAATNOJ DOBITI (popunjava poduzetnik obveznik primjene MSFI-a)					
I. DOBIT ILI GUBITAK RAZDOBLJA	078				
II. OSTALA SVEOBUHVAATNA DOBIT/GUBITAK PRIJE POREZA (AOP 80 + 87)	079	13,773,228	-9,818,433	73,822,483	60,498,140
III. Stavke koje neće biti reklasificirane u dobit ili gubitak (AOP 081 do 085)	080	0	0	0	0
1. Promjene revalorizacijskih rezervi dugotrajne materijalne i nematerijalne imovine	081				
2. Dobitak ili gubitak s osnove naknadnog vrednovanja vlasničkih vrijednosnih papira po fer vrijednosti kroz ostalu sveobuhvatnu dobit	082				
3. Promjene fer vrijednosti financijske obveze po fer vrijednosti kroz račun dobiti i gubitka koja se može pripisati promjenama kreditnog rizika obveze	083				
4. Aktuarski dobici/gubici po planovima definiranih primanja	084				
5. Ostale stavke koje neće biti reklasificirane	085				
6. Porez na dobit koji se odnosi na stavke koje neće biti reklasificirane	086				
IV. Stavke koje je moguće reklasificirati u dobit ili gubitak (AOP 088 do 095)	087	13,773,228	-9,818,433	73,822,483	60,498,140
1. Tečajne razlike iz preračuna inozemnog poslovanja	088	13,773,228	-9,818,433	73,822,483	60,498,140
2. Dobitak ili gubitak s osnove naknadnog vrednovanja dužničkih vrijednosnih papira po fer vrijednosti kroz ostalu sveobuhvatnu dobit	089				
4. Dobit ili gubitak s osnove učinkovite zaštite novčanih tokova	090				
5. Dobit ili gubitak s osnove učinkovite zaštite neto ulaganja u inozemstvu	091				
6. Udio u ostaloj sveobuhvatnoj dobiti/gubitku društava povezanih sudjelujućim interesom	092				
6. Promjene fer vrijednosti vremenske vrijednosti opcije	093				
7. Promjene fer vrijednosti terminkih elemenata terminkih ugovora	094				
8. Ostale stavke koje je moguće reklasificirati u dobit ili gubitak	095				
9. Porez na dobit koji se odnosi na stavke koje je moguće reklasificirati u dobit ili gubitak	096				
V. NETO OSTALA SVEOBUHVAATNA DOBIT ILI GUBITAK (AOP 080+087 - 086 - 096)	097	13,773,228	-9,818,433	73,822,483	60,498,140
VI. SVEOBUHVAATNA DOBIT ILI GUBITAK RAZDOBLJA (AOP 078+097)	098	13,773,228	-9,818,433	73,822,483	60,498,140
DODATAK Izvještaju o ostaloj sveobuhvatnoj dobiti (popunjava poduzetnik koji sastavlja konsolidirani izvještaj)					
VI. SVEOBUHVAATNA DOBIT ILI GUBITAK RAZDOBLJA (AOP 100+101)	099	59,384,431	24,002,323	200,977,383	120,263,973
1. Pripisana imateljima kapitala matice	100	59,168,602	23,553,259	200,628,799	119,934,037
2. Pripisana manjinskom (nekontrolirajućem) interesu	101	215,829	449,064	348,584	329,936

FINANCIJSKI IZVJEŠTAJI

IZVJEŠTAJ O NOVČANOM TIJEKU - Indirektna metoda u razdoblju 01.01.2022. do 30.06.2022.

u kunama

Obveznik: 61063868086 - Grupa Atlantska plovidba			
Naziv pozicije	AOP oznaka	Isto razdoblje prethodne godine	Tekuće razdoblje
1	2	3	4
Novčani tokovi od poslovnih aktivnosti:			
1. Dobit prije oporezivanja	001	45,611,203	127,154,900
2. Usklađenja (AOP 003 do 010):	002	60,187,823	62,441,650
a) Amortizacija	003	33,666,203	41,459,667
b) Dobici i gubici od prodaje i vrijednosna usklađenja dugotrajne materijalne i nematerijalne imovine	004	-404,061	-703,609
c) Dobici i gubici od prodaje i nerealizirani dobiti i gubici i vrijednosno usklađenje financijske imovine	005		
d) Prihodi od kamata i dividendi	006	-299	-739,827
e) Rashodi od kamata	007	27,194,669	22,708,390
f) Rezerviranja	008		
g) Tečajne razlike (nerealizirane)	009	-268,689	-282,971
h) Ostala usklađenja za nenovčane transakcije i nerealizirane dobitke i gubitke	010		
I. Povećanje ili smanjenje novčanih tokova prije promjena u radnom kapitalu (AOP 001+002)	011	105,799,026	189,596,550
3. Promjene u radnom kapitalu (AOP 013 do 016)	012	-2,939,248	24,037,806
a) Povećanje ili smanjenje kratkoročnih obveza	013	-12,934,241	33,568,421
b) Povećanje ili smanjenje kratkotrajnih potraživanja	014	10,255,534	279,316
c) Povećanje ili smanjenje zaliha	015	131,232	-3,781,522
d) Ostala povećanja ili smanjenja radnog kapitala	016	-391,773	-6,028,409
II. Novac iz poslovanja (AOP 011+012)	017	102,859,778	213,634,356
4. Novčani izdaci za kamate	018	-31,164,469	-24,011,130
5. Plaćeni porez na dobit	019		
A) NETO NOVČANI TOKOVI OD POSLOVNIH AKTIVNOSTI (AOP 017 do 019)	020	71,695,309	189,623,226
Novčani tokovi od investicijskih aktivnosti:			
1. Novčani primici od prodaje dugotrajne materijalne i nematerijalne imovine	021		
2. Novčani primici od prodaje financijskih instrumenata	022		
3. Novčani primici od kamata	023	299	22,626
4. Novčani primici od dividendi	024		717,201
5. Novčani primici s osnove povrata danih zajmova i štednih uloga	025		
6. Ostali novčani primici od investicijskih aktivnosti	026		3,178,425
III. Ukupno novčani primici od investicijskih aktivnosti (AOP 021 do 026)	027	299	3,918,252
1. Novčani izdaci za kupnju dugotrajne materijalne i nematerijalne imovine	028	-3,472,522	-27,692,778
2. Novčani izdaci za stjecanje financijskih instrumenata	029		
3. Novčani izdaci s osnove danih zajmova i štednih uloga za razdoblje	030		
4. Stjecanje ovisnog društva, umanjeno za stečeni novac	031		
5. Ostali novčani izdaci od investicijskih aktivnosti	032		
IV. Ukupno novčani izdaci od investicijskih aktivnosti (AOP 028 do 032)	033	-3,472,522	-27,692,778
B) NETO NOVČANI TOKOVI OD INVESTICIJSKIH AKTIVNOSTI (AOP 027+033)	034	-3,472,223	-23,774,526
Novčani tokovi od financijskih aktivnosti:			
1. Novčani primici od povećanja temeljnog (upisanog) kapitala	035		
2. Novčani primici od izdavanja vlasničkih i dužničkih financijskih instrumenata	036		
3. Novčani primici od glavnice kredita, pozajmica i drugih posudbi	037		
4. Ostali novčani primici od financijskih aktivnosti	038		
V. Ukupno novčani primici od financijskih aktivnosti (AOP 035 do 038)	039	0	0
1. Novčani izdaci za otplatu glavnice kredita, pozajmica i drugih posudbi i dužničkih financijskih instrumenata	040	-46,641,026	-68,235,531
2. Novčani izdaci za isplatu dividendi	041		
3. Novčani izdaci za financijski najam	042	-9,035,376	-4,995,121
4. Novčani izdaci za otkup vlastitih dionica i smanjenje temeljnog (upisanog) kapitala	043		
5. Ostali novčani izdaci od financijskih aktivnosti	044		
VI. Ukupno novčani izdaci od financijskih aktivnosti (AOP 040 do 044)	045	-55,676,402	-73,230,652
C) NETO NOVČANI TOKOVI OD FINANCIJSKIH AKTIVNOSTI (AOP 039+045)	046	-55,676,402	-73,230,652
1. Nerealizirane tečajne razlike po novcu i novčanim ekvivalentima	047		
D) NETO POVEĆANJE ILI SMANJENJE NOVČANIH TOKOVA (AOP 020+034+046+047)	048	12,546,684	92,618,048
E) NOVAC I NOVČANI EKVIVALENTI NA POČETKU RAZDOBLJA	049	34,360,619	121,571,731
F) NOVAC I NOVČANI EKVIVALENTI NA KRAJU RAZDOBLJA (AOP 048+049)	050	46,907,303	214,189,779

IZVJEŠTAJ O PROMJENAMA KAPITALA u razdoblju 01.01.2022. do 30.06.2022.

za razdoblje od 01/01/2022 do 30/06/2022

u kunama

Opis pozicije	AOP oznaka	Raspodjeljivo imateljima kapitala matice																	
		Temeljni (upisani) kapital	Kapitalne rezerve	Zakonske rezerve	Rezerve za vlastite dionice	Vlastite dionice i udjeli (odbitna stavka)	Statutarne rezerve	Ostale rezerve	Revalorizacijske rezerve	Fer vrijednost financijske imovine kroz ostalu sveobuhvatnu dobit (raspoloživa za prodaju)	Učinkoviti dio zaštite novčanil tokova	Učinkoviti dio zaštite neto ulaganja u inozemstvo	Ostale rezerve fer vrijednosti	Tečajne razlike iz preračuna inozemnog poslovanja	Zadržana dobit / preneseni gubitak	Dobit / gubitak poslovne godine	Ukupno raspodjeljivo imateljima kapitala matice	Manjinski (nekontrolirajući) interes	Ukupno kapital i rezerve
1	2	3	4	5	6	7	8	9	10	11	12	13	14	15	16	17	18 (3 do 6 - 7 + 8 do 17)	19	20 (18+19)
Prethodno razdoblje																			
1. Stanje na dan početka prethodne poslovne godine	01	418,656,000		907,572	8,155,689	8,155,689				908,620				113,175,948	-6,518,377	-50,372,634	476,757,129	6,898,166	483,655,295
2. Promjene računovodstvenih politika	02																0		0
3. Ispravak pogreški	03																0		0
4. Stanje na dan početka prethodne poslovne godine (prepravljeno) (AOP 01 do 03)	04	418,656,000	0	907,572	8,155,689	8,155,689	0	0	0	908,620	0	0	0	113,175,948	-6,518,377	-50,372,634	476,757,129	6,898,166	483,655,295
5. Dobit/gubitak razdoblja	05	0	0	0	0	0	0	0	0	0	0	0	0	0	0	0	0	0	0
6. Tečajne razlike iz preračuna inozemnog poslovanja	06	0	0	0	0	0	0	0	0	0	0	0	0	37,167,594	0	444,587,667	444,587,667	701,592	445,289,259
7. Promjene revalorizacijskih rezervi dugotrajne materijalne i nematerijalne imovine	07	0	0	0	0	0	0	0	0	0	0	0	0	0	0	0	0	0	0
8. Dobitak ili gubitak s osnove naknadnog vrednovanja financijske imovine prema fer vrijednosti kroz ostalu sveobuhvatnu dobit (raspoloživa za prodaju)	08	0	0	0	0	0	0	0	0	2,912,590	0	0	0	0	0	0	2,912,590	0	2,912,590
9. Dobitak ili gubitak s osnove učinkovite zaštite novčanog toka	09	0	0	0	0	0	0	0	0	0	0	0	0	0	0	0	0	0	0
10. Dobitak ili gubitak s osnove učinkovite zaštite neto ulaganja u inozemstvu	10	0	0	0	0	0	0	0	0	0	0	0	0	0	0	0	0	0	0
11. Udio u ostaloj sveobuhvatnoj dobiti/gubitku društava povezanih sudjelujućim interesom	11	0	0	0	0	0	0	0	0	0	0	0	0	0	0	0	0	0	0
12. Aktuarski dobiti/gubici po planovima definiranih primanja	12	0	0	0	0	0	0	0	0	0	0	0	0	0	0	0	0	0	0
13. Ostale nevladničke promjene kapitala	13	0	0	0	0	0	0	0	0	0	0	0	0	0	0	0	0	0	0
14. Porez na transakcije priznate direktno u kapitalu	14	0	0	0	0	0	0	0	0	0	0	0	0	0	0	0	0	0	0
15. Smanjenje temeljnog (upisanog) kapitala (osim u postupku predstečajne nagodbe i nastalog reinvestiranjem dobiti)	15	0	0	0	0	0	0	0	0	0	0	0	0	0	0	0	0	0	0
16. Smanjenje temeljnog (upisanog) kapitala u postupku predstečajne nagodbe	16	0	0	0	0	0	0	0	0	0	0	0	0	0	0	0	0	0	0
17. Smanjenje temeljnog (upisanog) kapitala nastalog reinvestiranjem dobiti	17	0	0	0	0	0	0	0	0	0	0	0	0	0	0	0	0	0	0
18. Otkup vlastitih dionica/udjela	18	0	0	0	0	0	0	0	0	0	0	0	0	0	0	0	0	0	0
19. Uplate članova/dioničara	19	0	0	0	0	0	0	0	0	0	0	0	0	0	0	0	0	0	0
20. Isplata udjela u dobiti/dividende	20	0	0	0	0	0	0	0	0	0	0	0	0	0	0	0	0	-372,674	-372,674
21. Ostale raspodjele i isplate članovima/dioničarima	21	0	0	0	0	0	0	0	0	0	0	0	0	3,759,535	0	0	3,759,535	-6,360,926	-2,601,391
22. Prijenos u pozicije rezervi po godišnjem rasporedu	22	0	0	0	0	0	0	0	0	0	0	0	0	-50,372,634	50,372,634	0	0	0	
23. Povećanje rezervi u postupku predstečajne nagodbe	23	0	0	0	0	0	0	0	0	0	0	0	0	0	0	0	0	0	0
24. Stanje na zadnji dan izvještajnog razdoblja prethodne poslovne godine (04 do 23)	24	418,656,000	0	907,572	8,155,689	8,155,689	0	0	0	3,821,210	0	0	0	150,343,542	-53,131,476	444,587,667	965,184,515	866,158	966,050,673
DODATAK IZVJEŠTAJU O PROMJENAMA KAPITALA (popunjava poduzetnik obveznik primjene MSFI-a)																			
I. OSTALA SVEOBUHVAATNA DOBIT PRETHODNOG RAZDOBLJA, UMANJENO ZA POREZE (AOP 06 do 14)	25	0	0	0	0	0	0	0	0	2,912,590	0	0	0	37,167,594	0	0	40,080,184	0	40,080,184
II. SVEOBUHVAATNA DOBIT ILI GUBITAK PRETHODNOG RAZDOBLJA (AOP 05+25)	26	0	0	0	0	0	0	0	0	2,912,590	0	0	0	37,167,594	0	444,587,667	484,667,851	701,592	485,369,443
III. TRANSAKCIJE S VLASNICIMA PRETHODNOG RAZDOBLJA PRIZNATE DIREKTNO U KAPITALU (AOP 15 do 23)	27	0	0	0	0	0	0	0	0	0	0	0	0	-46,613,099	50,372,634	3,759,535	-6,733,600	-2,974,065	

IZVJEŠTAJ O PROMJENAMA KAPITALA u razdoblju 01.01.2022. do 30.06.2022.

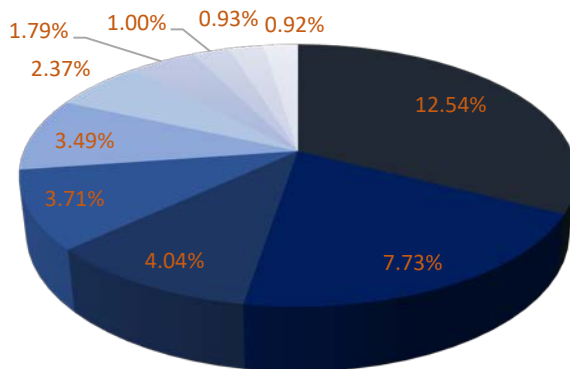
za razdoblje od 01/01/2022 do 30/06/2022

u kunama

Opis pozicije	AOP oznaka	Raspodjeljivo imateljima kapitala matice																	Ukupno kapital i rezerve
		Temeljni (upisani) kapital	Kapitalne rezerve	Zakonske rezerve	Rezerve za vlastite dionice	Vlastite dionice i udjeli (odbitna stavka)	Statutarne rezerve	Ostale rezerve	Revalorizacijske rezerve	Fer vrijednost financijske imovine kroz ostalu sveobuhvatnu dobit (raspoloživa za prodaju)	Učinkoviti dio zaštite novčanih tokova	Učinkoviti dio zaštite neto ulaganja u inozemstvo	Ostale rezerve fer vrijednosti	Tečajne razlike iz preračuna inozemnog poslovanja	Zadržana dobit / preneseni gubitak	Dobit / gubitak poslovne godine	Ukupno raspodjeljivo imateljima kapitala matice	Manjinski (nekontrolirajući) interes	
1	2	3	4	5	6	7	8	9	10	11	12	13	14	15	16	17	18 (3 do 6 - 7 + 8 do 17)	19	20 (18+19)
Tekuće razdoblje																			
1. Stanje na dan početka tekuće poslovne godine	28	418,656,000		907,572	8,155,689	8,155,689				3,821,210				150,343,542	-53,131,476	444,587,667	965,184,515	866,158	966,050,673
2. Promjene računovodstvenih politika	29																0		0
3. Ispravak pogreški	30																0		0
4. Stanje na dan početka tekuće poslovne godine (prepravljeno) (AOP 28 do 30)	31	418,656,000	0	907,572	8,155,689	8,155,689	0	0	0	3,821,210	0	0	0	150,343,542	-53,131,476	444,587,667	965,184,515	866,158	966,050,673
5. Dobit/gubitak razdoblja	32	0	0	0	0	0	0	0	0	0	0	0	0	0	0	126,806,316	126,806,316	348,584	127,154,900
6. Tečajne razlike iz preračuna inozemnog poslovanja	33	0	0	0	0	0	0	0	0	0	0	0	73,822,483	0	0	73,822,483	73,822,483		73,822,483
7. Promjene revalorizacijskih rezervi dugotrajne materijalne i nematerijalne imovine	34	0	0	0	0	0	0	0	0	0	0	0		-2,902,074		-2,902,074	-2,902,074		-2,902,074
8. Dobitak ili gubitak s osnove naknadnog vrednovanja financijske imovine prema fer vrijednosti kroz ostalu sveobuhvatnu dobit (raspoloživa za prodaju)	35	0	0	0	0	0	0	0	0	0	0	0					0		0
9. Dobitak ili gubitak s osnove učinkovite zaštite novčanog toka	36	0	0	0	0	0	0	0	0	0	0	0					0		0
10. Dobitak ili gubitak s osnove učinkovite zaštite neto ulaganja u inozemstvu	37	0	0	0	0	0	0	0	0	0	0	0					0		0
11. Udio u ostaloj sveobuhvatnoj dobiti/gubitku društava povezanih sudjeljujućim interesom	38	0	0	0	0	0	0	0	0	0	0	0					0		0
12. Aktuarski dobici/gubici po planovima definiranih primanja	39	0	0	0	0	0	0	0	0	0	0	0					0		0
13. Ostale nevladničke promjene kapitala	40																0		0
14. Porez na transakcije priznate direktno u kapitalu	41	0	0	0	0	0	0	0	0	0	0	0					0		0
15. Smanjenje temeljnog (upisanog) kapitala (osim u postupku predstečajne nagodbe i nastalog reinvestiranjem dobiti)	42																0		0
16. Smanjenje temeljnog (upisanog) kapitala u postupku predstečajne nagodbe	43																0		0
17. Smanjenje temeljnog (upisanog) kapitala nastalog reinvestiranjem dobiti	44																0		0
18. Otkup vlastitih dionica/udjela	45																0		0
19. Uplate članova/dioničara	46																0		0
20. Isplata udjela u dobiti/dividende	47																0		0
21. Ostale raspodjele i isplate članovima/dioničarima	48																0		0
22. Prijenos po godišnjem rasporedu	49													444,587,667	-444,587,667		0		0
23. Povećanje rezervi u postupku predstečajne nagodbe	50																0		0
24. Stanje na zadnji dan izvještajnog razdoblja tekuće poslovne godine (AOP 31 do 50)	51	418,656,000	0	907,572	8,155,689	8,155,689	0	0	0	3,821,210	0	0	0	224,166,025	388,554,117	126,806,316	1,162,911,240	1,214,742	1,164,125,982
DODATAK IZVJEŠTAJU O PROMJENAMA KAPITALA (popunjava poduzetnik obveznik primjene MSFI-a)																			
I. OSTALA SVEOBUHVAATNA DOBIT TEKUĆEG RAZDOBLJA, UMANJENO ZA POREZE (AOP 33 do 41)	52	0	0	0	0	0	0	0	0	0	0	0	0	73,822,483	-2,902,074	0	70,920,409	0	70,920,409
II. SVEOBUHVAATNA DOBIT ILI GUBITAK TEKUĆEG RAZDOBLJA (AOP 32 + 52)	53	0	0	0	0	0	0	0	0	0	0	0	0	73,822,483	-2,902,074	126,806,316	197,726,725	348,584	198,075,309
III. TRANSAKCIJE S VLASNICIMA TEKUĆEG RAZDOBLJA PRIZNATE DIREKTNO U KAPITALU (AOP 42 do 50)	54	0	0	0	0	0	0	0	0	0	0	0	0	444,587,667	-444,587,667		0		0

DIONIČARI

VODEĆI DIONIČARI NA DAN 30.06.2022.	Broj dionica	%
IGOR BILBIJA	175,000	12.54%
CERP/REPUBLIKA HRVATSKA	107,924	7.73%
DUŠKO VLADOVIĆ- RELJA	56,386	4.04%
ŽELIMIR USKOKOVIĆ	51,788	3.71%
VLAHO LONZA	48,740	3.49%
DAMIR ŠMOK	33,128	2.37%
HRVOJE JERKOVIĆ	25,000	1.79%
ATLANTSKA PLOVIDBA D.D.	13,972	1.00%
OTP BANKA D.D. /OTP INDEKSNI FOND - OIF S JAVNOM PONUDOM	13,047	0.93%
DANE SUČIĆ	12,852	0.92%
UKUPNO	537,837	38.54%



- IGOR BILBIJA
- CERP/REPUBLIKA HRVATSKA
- DUŠKO VLADOVIĆ- RELJA
- ŽELIMIR USKOKOVIĆ
- VLAHO LONZA
- DAMIR ŠMOK
- HRVOJE JERKOVIĆ
- ATLANTSKA PLOVIDBA D.D.
- OTP BANKA D.D. /OTP INDEKSNI FOND - OIF S JAVNOM PONUDOM
- DANE SUČIĆ

- Atlantska plovidba d.d. je 19.04.2022. potpisala ugovor o prodaji m/b AP Ston u vrijednosti 19,5 milijuna USD. Brod će, sukladno odredbama ugovora, biti predan kupcima u IV. kvartalu 2022. godine dokad će njime upravljati Atlantska plovidba d.d. i pri tome ostvarivati značajan pozitivan novčani tijek.
- Na 40. sjednici Izvršnih direktora održanoj 17. lipnja 2022. godine donesena je odluka da se na Skupštini društva predloži izglasavanje dividende za poslovnu godinu 2021. u bruto iznosu 20 kn.
- Društvo je dana 4. srpnja 2022. godine potpisalo Ugovor o prodaji i povratnom najmu (Sell and lease back) za 60% ugovorene cijene sa kineskom financijskom institucijom CMB Financial Leasing Co. Ltd. i time osiguralo financiranje za dvije novogradnje koje bi trebale postati dijelom flote Atlantske plovidbe sredinom 2023. godine.
- Knjigovodstvene vrijednosti brodova su iskazane po trošku nabave umanjeno za akumuliranu amortizaciju i akumulirane gubitke od umanjenja vrijednosti, te su u financijskim izvještajima na dan 30.06.2022. prikazane jednake kao i na dan 31.12.2021.

Na temelju članka 468. stavak 2. Zakona o tržištu kapitala (NN 65/18), odgovorne osobe za sastavljanje tromjesečnog financijskog izvještaja:

Marko Domijan - Glavni izvršni direktor,
Vicenco Jerković - izvršni direktor i Edo Taslaman - izvršni direktor daju

IZJAVU

Prema našem najboljem saznanju, tromjesečni financijski izvještaj Društva, sastavljen uz primjenu odgovarajućih standarda financijskog izvještavanja, daje objektivan prikaz imovine i obveza, financijskog položaja, dobiti ili gubitka Društva i društava uključenih u konsolidaciju kao cjeline.

Izvještaj sadrži objektivan prikaz razvoja i rezultata poslovanja i položaja Društva i društava uključenih u konsolidaciju kao cjeline, uz opis najznačajnijih rizika i neizvjesnosti kojima je Društvo izloženo.

Tromjesečni financijski izvještaj nije revidiran.

Glavni izvršni direktor
Marko Domijan



Atlantska plovidba d.d.
13
DUBROVNIK

Izvršni direktor
Vicenco Jerković





ATLANTSKA PLOVIDBA



ATLANTIC
CENTRAL