




ATLANTSKA PLOVIDBA d.d.



# NEREVIDIRANI KONSOLIDIRANI FINANCIJSKI IZVJEŠTAJ

za treće tromjesjeće  
2024. godine  
29.10.2024.



# SADRŽAJ

---

1. Međuzvještaj rukovodstva
2. Operativni pokazatelji
3. Financijski pokazatelji
4. Financijski izvještaji
  - a. Bilanca
  - b. Izvještaj o sveobuhvatnoj dobiti
  - c. Izvještaj o novčanom toku
  - d. Izvještaj o promjenama kapitala
5. Dioničari
6. Bilješke
7. Izjava

# MEĐUIZVJEŠTAJ RUKOVODSTVA

Sjedište Društva nalazi se u Dubrovniku, u ulici Dr. Ante Starčevića 24.

Osnovna djelatnost grupe Atlantska plovidba je prijevoz rasutih tereta na međunarodnom tržištu, te kroz nju ostvaruje i najveći dio prihoda.

Krajem izvještajnog razdoblja Grupa je raspolagala flotom od ukupno 11 brodova, ukupne nosivosti 700.158 dwt i to: 11 bulk carriera nosivosti od 38 do 82 tisuća dwt.

Na dan 30.09.2024. godine Grupa Atlantska plovidba d.d. zapošljavala je 291 radnika.

Konsolidirani financijski izvještaji Grupe sastavljeni su sukladno Međunarodnim standardima financijskog izvještavanja (MSFI), čija je primjena odobrena od strane Odbora za standarde financijskog izvještavanja Republike Hrvatske.

Financijski izvještaji Grupe prezentirani su u eurima.

Grupa je tijekom izvještajnog razdoblja ostvarila ukupne konsolidirane prihode u iznosu od 46,69 milijuna eura.

Ukupni rashodi iznosili su 39,31 milijuna eura.

Ostvareni dobitak Grupe u prvih devet mjeseci 2024. godine a koji uključuju dobitak pripisan imateljima kapitala iznosi 7,39 milijuna eura.

## **SJEDIŠTE DRUŠTVA:**

DR. ANTE STARČEVIĆA 24,  
20 000 DUBROVNIK

OIB: 61063868086;  
MBS: 060003058

## **GLAVNA DJELATNOST:**

Prijevoz rasutih tereta na međunarodnom tržištu

## **DIONICA:**

ATPL-R-A , redovna kotacija Zagrebačke burze Temeljni kapital 83.347.800,08 EUR, podijeljen u 2.093.270 redovnih dionica

Društvo ima Upravni odbor i Izvršne direktore

## **ČLANOVI UPRAVNOG ODBORA:**

MARIO PAVIĆ, predsjednik Upravnog odbora od 28.06.2024.

NIKOLA KOŠČICA, zamjenik predsjednika Upravnog odbora od 28.06.2024.

IGOR BILBIJA, predsjednik (neizvršni) do 28.06.2024.

Član Upravnog Odbora od 28.06.2024.

PERO KULAŠ, zamjenik predsjednika (neizvršni) do 28.06.2024.

MARKO DOMIJAN, Član Upravnog odbora do 28.06.2024 i Glavni izvršni direktor

## **IZVRŠNI DIREKTORI:**

EDO TASLAMAN i VICENCO JERKOVIĆ

Tablica 1. Flota

Stanje na dan 30.09.2024.

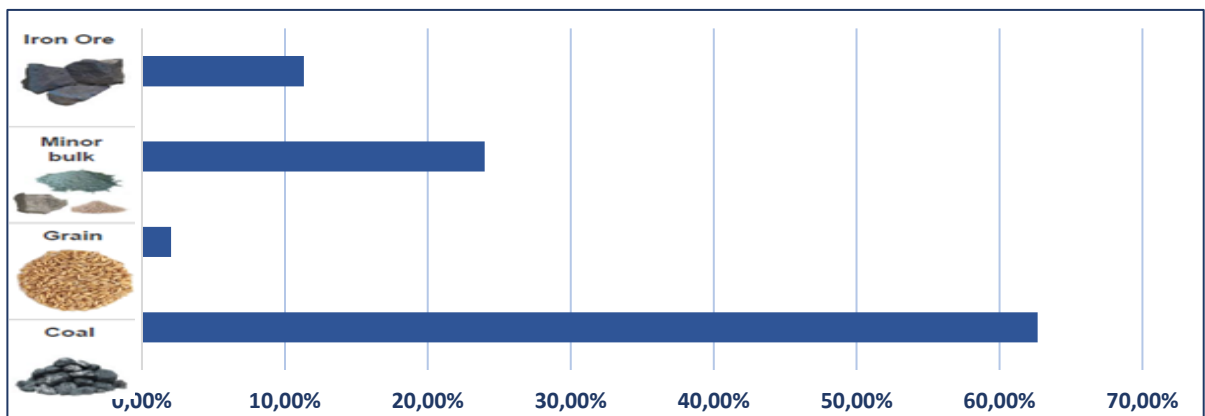
Rd.br.	Brod	Tip broda	Godina izgradnje	DWT	Bruto vozarina (USD po danu)
<b>Panamax</b>					
1	AP Argosy	bulk carrier	2012	79.222	11.794
2	AP Jadran	bulk carrier	2012	79.336	11.794
3	Zagreb	bulk carrier	2008	79.964	11.180
4	Miho Pracat	bulk carrier	2008	79.898	11.180
<b>Supramax</b>					
5	AP Astartea	bulk carrier	2012	57.553	15.500
6	AP Slano	bulk carrier	2012	57.494	8.000
7	AP Sveti Vlaho	bulk carrier	2009	53.529	13.050
8	AP Držić	bulk carrier	2009	53.414	13.250
<b>Handy</b>					
9	AP Dubrava	bulk carrier	2015	38.703	14,271
10	AP Revelin	bulk carrier	2016	38.795	13.944
<b>Kamsarmax</b>					
11	AP Dubrovnik	bulk carrier	2023	82.250	14.976

# OPERATIVNI POKAZATELJI

Tablica 2. Prevezeni teret u 1-3Q 2024. godine

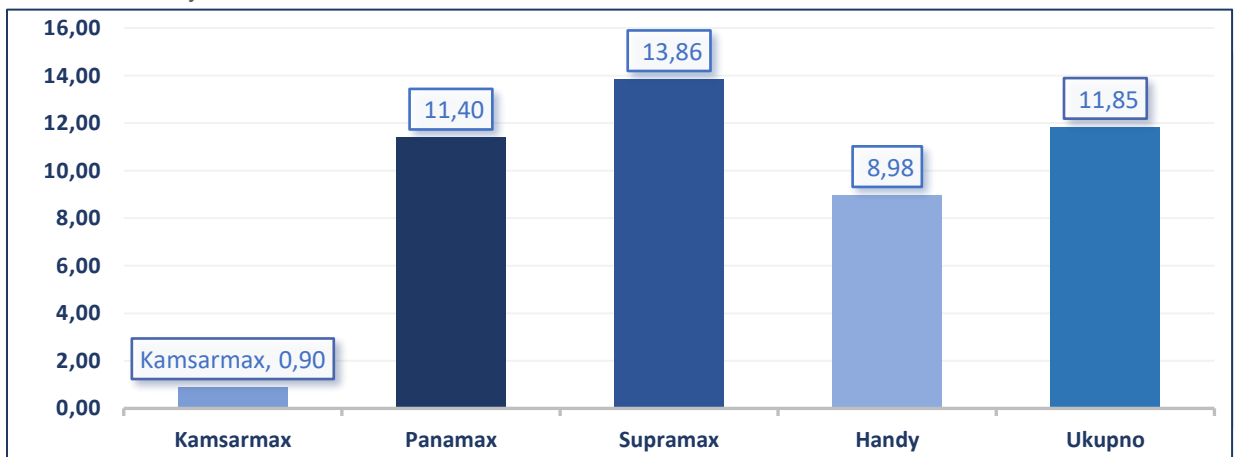
Rd.br.	Teret	Teret u MT	%
1	Coal	1,933,438.72	62.67%
2	Grain	62,900.19	2.04%
3	Minor bulk	739,690.25	23.98%
4	Iron ore	349,161.26	11.32%
	<b>TOTAL:</b>	<b>3,085,190.42</b>	

Tijekom 1-3Q 2024. godine prevezeno je 3,09 Mnt tereta



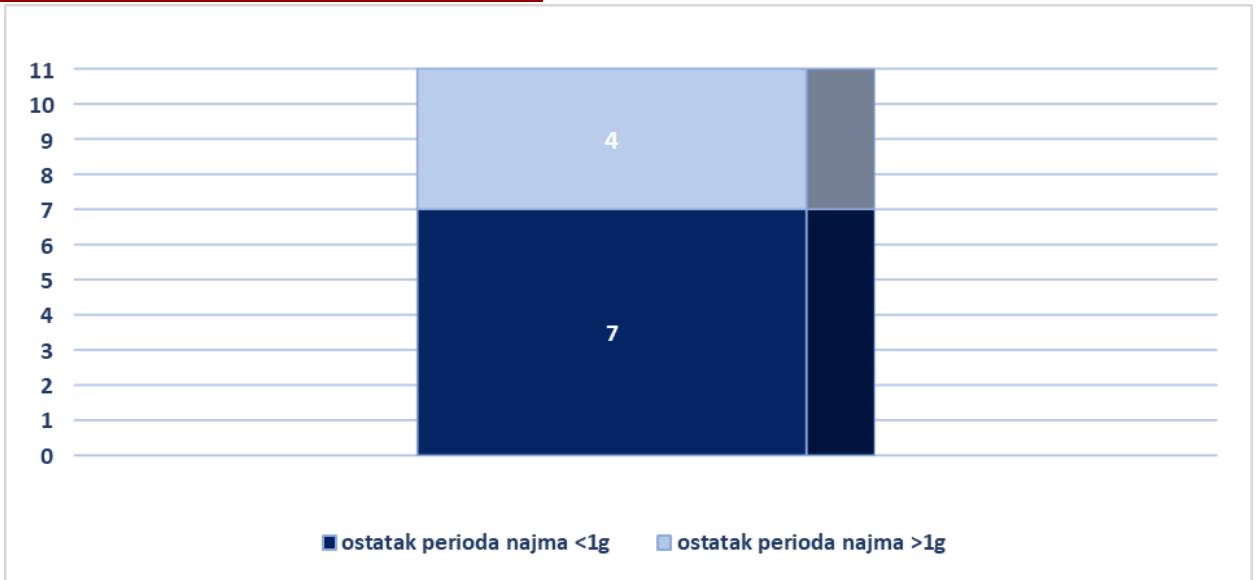
Grafikon 1. Prevezeni teret u 1-3Q 2024. godine

Grafikon 2. Prosječna starost brodova AP



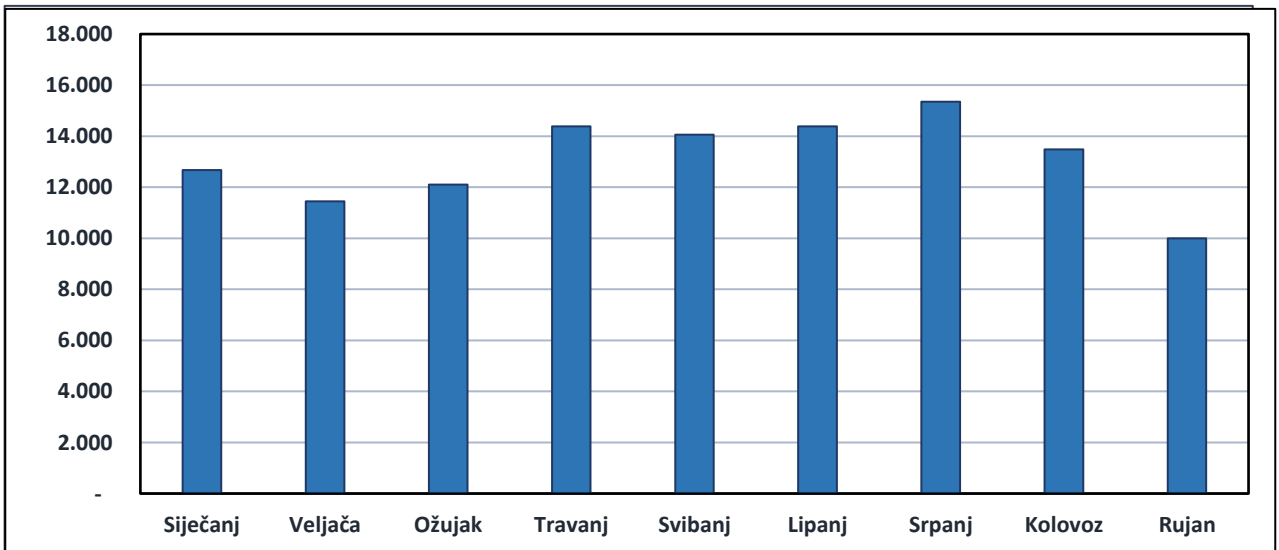
Na dan 30.09.2024 prosječna starost brodova AP bila je 11,85 godina

# OPERATIVNI POKAZATELJI



Grafikon 3. Pregled zaposlenja brodova AP

Grafikon 4. Prosjek vozarina po mjesecima u 1-3Q 2024. godine



Prosječna dnevna vozarina AP za prva tri kvartala 2024. godine iznosila je USD 13.097

## Uposlenost flote za prva tri kvartala 2024. godine

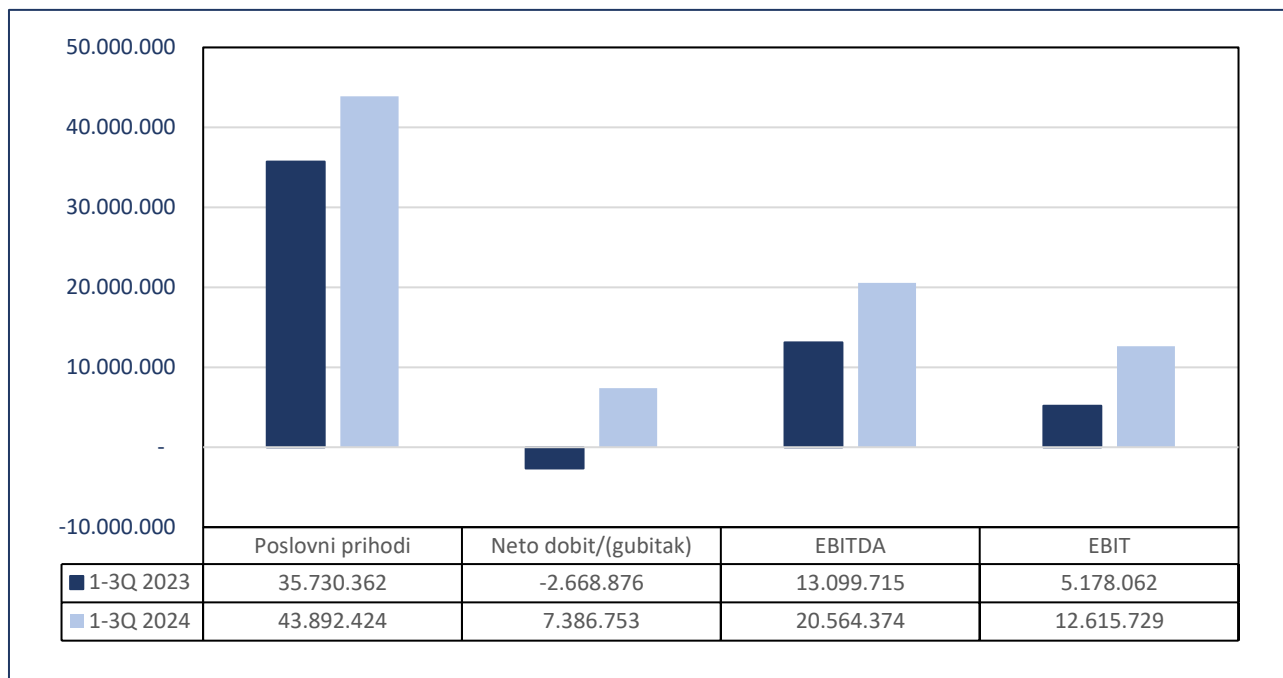
Ukupni dani u floti / Ownership days	2.970
Raspoloživi dani* / Available days	2.970
Operativni dani** / Operating days	2.871
Uposlenost flote / fleet utilization	96,66 %

\*Raspoloživi dani predstavljaju ukupne dane umanjene za dane u doku

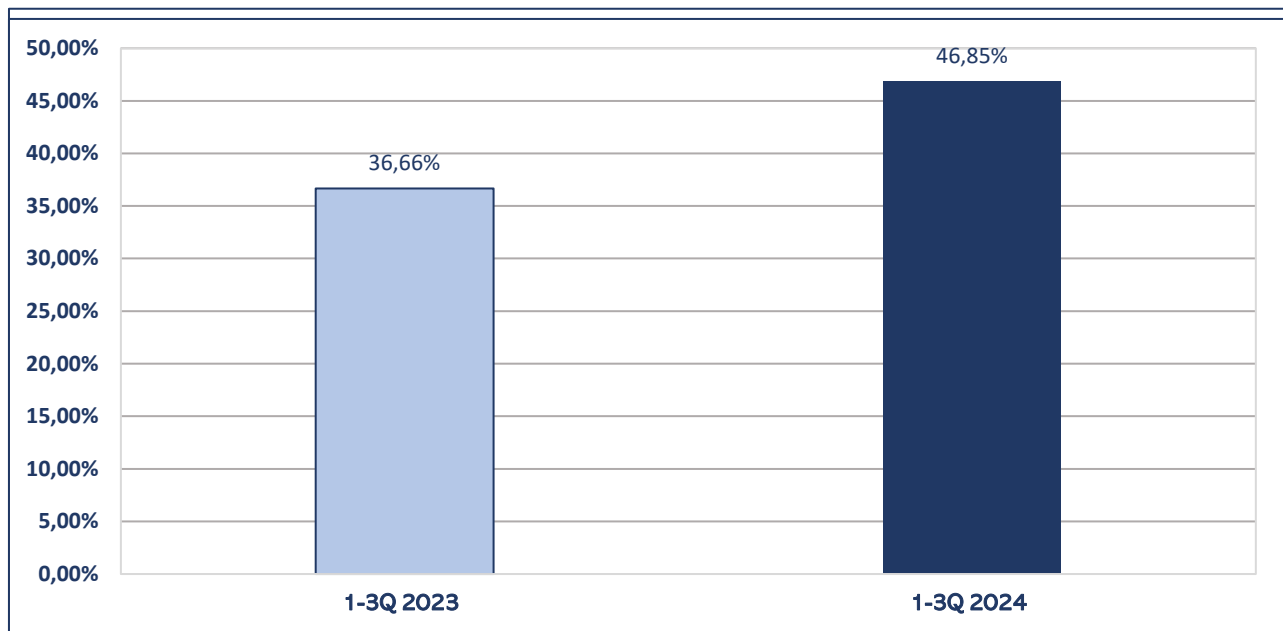
\*\* Operativni dani predstavljaju raspoložive dane umanjene za dane u off-hire-u, popravku i zaostajima

\*\*\* Uposlenost flote se računa dijeljenjem operativnih i raspoloživih dana

# FINANCIJSKI POKAZATELJI



Grafikon 5. Financijski pokazatelji



Grafikon 6. EBITDA marža



# FINANCIJSKI IZVJEŠTAJI

## BILANCA stanje na dan 30.09.2024.

Obveznik: GRUPA ATLANTSKA PLOVIDBA D.D.			
Naziv pozicije	AOP oznaka	Zadnji dan prethodne poslovne godine	Na izvještajni datum tekućeg razdoblja
1	2	3	4
<b>A) POTRAŽIVANJA ZA UPISANI A NEUPLAĆENI KAPITAL</b>	<b>001</b>	0	0
<b>B) DUGOTRAJNA IMOVINA (AOP 003+010+020+031+036)</b>	<b>002</b>	188.216.978	177.836.216
<b>I. NEMATERIJALNA IMOVINA (AOP 004 do 009)</b>	<b>003</b>	575.606	380.951
1. Izdaci za razvoj	004	0	0
2. Koncesije, patenti, licencije, robne i uslužne marke, softver i ostala prava	005	575.606	380.951
3. Goodwill	006	0	0
4. Predujmovi za nabavu nematerijalne imovine	007	0	0
5. Nematerijalna imovina u pripremi	008	0	0
6. Ostala nematerijalna imovina	009	0	0
<b>II. MATERIJALNA IMOVINA (AOP 011 do 019)</b>	<b>010</b>	184.545.390	175.444.694
1. Zemljište	011	755.367	755.367
2. Građevinski objekti	012	5.570.992	5.434.026
3. Postrojenja i oprema	013	181.555	158.740
4. Alati, pogonski inventar i transportna imovina	014	174.769.047	165.928.782
5. Biološka imovina	015	0	0
6. Predujmovi za materijalnu imovinu	016	3.401	3.046
7. Materijalna imovina u pripremi	017	22.645	24.687
8. Ostala materijalna imovina	018	29.993	29.993
9. Ulaganje u nekretnine	019	3.212.390	3.110.053
<b>III. DUGOTRAJNA FINANCIJSKA IMOVINA (AOP 021 do 030)</b>	<b>020</b>	3.095.982	2.010.571
1. Ulaganja u udjele (dionice) poduzetnika unutar grupe	021	0	0
2. Ulaganja u ostale vrijednosne papire poduzetnika unutar grupe	022	0	0
3. Dani zajmovi, depoziti i slično poduzetnicima unutar grupe	023	0	0
4. Ulaganja u udjele (dionice) društava povezanih sudjelujućim interesom	024	176.113	142.784
5. Ulaganja u ostale vrijednosne papire društava povezanih sudjelujućim interesom	025	0	0
6. Dani zajmovi, depoziti i slično društvima povezanim sudjelujućim interesom	026	576.000	0
7. Ulaganja u vrijednosne papire	027	0	0
8. Dani zajmovi, depoziti i slično	028	2.343.869	1.867.787
9. Ostala ulaganja koja se obračunavaju metodom udjela	029	0	0
10. Ostala dugotrajna financijska imovina	030	0	0
<b>IV. POTRAŽIVANJA (AOP 032 do 035)</b>	<b>031</b>	0	0
1. Potraživanja od poduzetnika unutar grupe	032	0	0
2. Potraživanja od društava povezanih sudjelujućim interesom	033	0	0
3. Potraživanja od kupaca	034	0	0
4. Ostala potraživanja	035	0	0
<b>V. ODGOĐENA POREZNA IMOVINA</b>	<b>036</b>	0	0
<b>C) KRATKOTRAJNA IMOVINA (AOP 038+046+053+063)</b>	<b>037</b>	61.394.794	53.026.263
<b>I. ZALIH (AOP 039 do 045)</b>	<b>038</b>	40.832.938	13.032.890
1. Sirovine i materijal	039	850.042	731.005
2. Proizvodnja u tijeku	040	7.765.529	12.301.885
3. Gotovi proizvodi	041	0	0
4. Trgovačka roba	042	0	0
5. Predujmovi za zalihe	043	0	0
6. Dugotrajna imovina namijenjena prodaji	044	32.217.367	0
7. Biološka imovina	045	0	0
<b>II. POTRAŽIVANJA (AOP 047 do 052)</b>	<b>046</b>	2.561.534	1.924.583
1. Potraživanja od poduzetnika unutar grupe	047	0	0
2. Potraživanja od društava povezanih sudjelujućim interesom	048	0	0
3. Potraživanja od kupaca	049	1.580.221	339.274
4. Potraživanja od zaposlenika i članova poduzetnika	050	7.401	8.472
5. Potraživanja od države i drugih institucija	051	79.792	399.694
6. Ostala potraživanja	052	894.120	1.177.143
<b>III. KRATKOTRAJNA FINANCIJSKA IMOVINA (AOP 054 do 062)</b>	<b>053</b>	15.106.805	31.648.119
1. Ulaganja u udjele (dionice) poduzetnika unutar grupe	054	0	0
2. Ulaganja u ostale vrijednosne papire poduzetnika unutar grupe	055	0	0
3. Dani zajmovi, depoziti i slično poduzetnicima unutar grupe	056	0	0
4. Ulaganja u udjele (dionice) društava povezanih sudjelujućim interesom	057	0	0
5. Ulaganja u ostale vrijednosne papire društava povezanih sudjelujućim interesom	058	0	0
6. Dani zajmovi, depoziti i slično društvima povezanim sudjelujućim interesom	059	0	0
7. Ulaganja u vrijednosne papire	060	0	0
8. Dani zajmovi, depoziti i slično	061	15.106.805	31.648.119
9. Ostala financijska imovina	062	0	0
<b>IV. NOVAC U BANCI I BLAGAJNI</b>	<b>063</b>	2.893.517	6.420.671
<b>D) PLAĆENI TROŠKOVI BUDUĆEG RAZDOBLJA I OBRAČUNATI PRIHODI</b>	<b>064</b>	0	0
<b>E) UKUPNO AKTIVA (AOP 001+002+037+064)</b>	<b>065</b>	249.611.772	230.862.479
<b>F) IZVANBILANČNI ZAPISI</b>	<b>066</b>	0	0

# FINANCIJSKI IZVJEŠTAJI

## BILANCA stanje na dan 30.09.2024.

Obveznik: GRUPA ATLANTSKA PLOVIDBA D.D.			
Naziv pozicije	AOP oznaka	Zadnji dan prethodne poslovne godine	Na izvještajni datum tekućeg razdoblja
1	2	3	4
<b>A) KAPITAL I REZERVE (AOP 068 do 070+076+077+083+086+089)</b>	<b>067</b>	148.560.876	153.732.118
I. TEMELJNI (UPISANI) KAPITAL	068	83.347.800	83.347.800
II. KAPITALNE REZERVE	069	9.547.025	9.547.025
III. REZERVE IZ DOBITI (AOP 071+072-073+074+075)	070	2.779.776	2.779.776
1. Zakonske rezerve	071	2.779.776	2.779.776
2. Rezerve za vlastite dionice	072	296.232	304.579
3. Vlastite dionice i udjeli (odbitna stavka)	073	-296.232	-304.579
4. Statutarne rezerve	074	0	0
5. Ostale rezerve	075	0	0
IV. REVALORIZACIJSKE REZERVE	076	0	0
V. REZERVE FER VRIJEDNOSTI I OSTALO (AOP 078 do 082)	077	5.914.994	3.707.830
1. Fer vrijednost financijske imovine kroz ostalu sveobuhvatnu dobit (odnosno raspoložive za prodaju)	078	507.162	507.162
2. Učinkoviti dio zaštite novčanih tokova	079	0	0
3. Učinkoviti dio zaštite neto ulaganja u inozemstvu	080	0	0
4. Ostale rezerve fer vrijednosti	081	0	0
5. Tečajne razlike iz preračuna inozemnog poslovanja (konsolidacija)	082	5.407.832	3.200.668
VI. ZADRŽANA DOBIT ILI PRENESENI GUBITAK (AOP 084-085)	083	62.563.782	46.799.470
1. Zadržana dobit	084	62.563.782	46.799.470
2. Preneseni gubitak	085	0	0
VII. DOBIT ILI GUBITAK POSLOVNE GODINE (AOP 087-088)	086	-15.755.965	7.343.257
1. Dobit poslovne godine	087	0	7.343.257
2. Gubitak poslovne godine	088	15.755.965	0
VIII. MANJINSKI (NEKONTROLIRAJUĆI) INTERES	089	163.464	206.960
<b>B) REZERVIRANJA (AOP 091 do 096)</b>	<b>090</b>	1.465.843	1.465.843
1. Rezerviranja za mirovine, otpremnine i slične obveze	091	1.465.843	1.465.843
2. Rezerviranja za porezne obveze	092	0	0
3. Rezerviranja za započete sudske sporove	093	0	0
4. Rezerviranja za troškove obnavljanja prirodnih bogatstava	094	0	0
5. Rezerviranja za troškove u jamstvenim rokovima	095	0	0
6. Druga rezerviranja	096	0	0
<b>C) DUGOROČNE OBVEZE (AOP 098 do 108)</b>	<b>097</b>	71.252.841	65.942.424
1. Obveze prema poduzetnicima unutar grupe	098	0	0
2. Obveze za zajmove, depozite i slično poduzetnika unutar grupe	099	0	0
3. Obveze prema društvima povezanim sudjelujućim interesom	100	0	0
4. Obveze za zajmove, depozite i slično društava povezanih sudjelujućim interesom	101	0	0
5. Obveze za zajmove, depozite i slično	102	0	0
6. Obveze prema bankama i drugim financijskim institucijama	103	71.252.841	65.942.424
7. Obveze za predujmove	104	0	0
8. Obveze prema dobavljačima	105	0	0
9. Obveze po vrijednosnim papirima	106	0	0
10. Ostale dugoročne obveze	107	0	0
11. Odgođena porezna obveza	108	0	0
<b>D) KRATKOROČNE OBVEZE (AOP 110 do 123)</b>	<b>109</b>	28.044.456	9.722.094
1. Obveze prema poduzetnicima unutar grupe	110	0	0
2. Obveze za zajmove, depozite i slično poduzetnika unutar grupe	111	0	0
3. Obveze prema društvima povezanim sudjelujućim interesom	112	0	0
4. Obveze za zajmove, depozite i slično društava povezanih sudjelujućim interesom	113	0	0
5. Obveze za zajmove, depozite i slično	114	0	0
6. Obveze prema bankama i drugim financijskim institucijama	115	21.163.800	2.634.280
7. Obveze za predujmove	116	21.844	21.844
8. Obveze prema dobavljačima	117	4.110.765	4.176.028
9. Obveze po vrijednosnim papirima	118	0	0
10. Obveze prema zaposlenicima	119	303.023	368.506
11. Obveze za poreze, doprinose i slična davanja	120	315.430	134.732
12. Obveze s osnove udjela u rezultatu	121	186.902	170.096
13. Obveze po osnovi dugotrajne imovine namijenjene prodaji	122	0	0
14. Ostale kratkoročne obveze	123	1.942.686	2.216.608
<b>E) ODGOĐENO PLAĆANJE TROŠKOVA I PRIHOD BUDUĆEGA RAZDOBLJA</b>	<b>124</b>	287.762	0
<b>F) UKUPNO – PASIVA (AOP 067+090+097+109+124)</b>	<b>125</b>	249.611.772	230.862.479
<b>G) IZVANBILANČNI ZAPISI</b>	<b>126</b>	0	0

# FINANCIJSKI IZVJEŠTAJI

## RAČUN DOBITI I GUBITKA u razdoblju 01.01.2024. do 30.09.2024.

Obveznik: GRUPA ATLANTSKA PLOVIDBA D.D.

Naziv pozicije	AOP oznaka	Isto razdoblje prethodne godine		Tekuće razdoblje	
		Kumulativ	Tromjesečje	Kumulativ	Tromjesečje
1	2	3	4	5	6
<b>I. POSLOVNI PRIHODI (AOP 002 do 006)</b>	<b>001</b>	<b>35.730.362</b>	<b>11.680.638</b>	<b>43.892.424</b>	<b>14.308.881</b>
1. Prihodi od prodaje s poduzetnicima unutar grupe	002	0	0	0	0
2. Prihodi od prodaje (izvan grupe)	003	33.064.767	10.421.153	40.467.147	13.344.117
3. Prihodi na temelju upotrebe vlastitih proizvoda, robe i usluga	004	0	0	0	0
4. Ostali poslovni prihodi s poduzetnicima unutar grupe	005	0	0	0	0
5. Ostali poslovni prihodi (izvan grupe)	006	2.665.595	1.259.485	3.425.277	964.764
<b>II. POSLOVNI RASHODI (AOP 008+009+013+017+018+019+022+029)</b>	<b>007</b>	<b>30.552.300</b>	<b>9.980.545</b>	<b>31.276.695</b>	<b>11.240.437</b>
1. Promjene vrijednosti zaliha proizvodnje u tijeku i gotovih proizvoda	008	0	0	0	0
2. Materijalni troškovi (AOP 010 do 012)	009	10.877.197	3.465.348	7.585.380	2.941.186
a) Troškovi sirovina i materijala	010	4.620.305	1.427.555	4.463.773	1.613.272
b) Troškovi prodane robe	011	0	0	0	0
c) Ostali vanjski troškovi	012	6.256.892	2.037.793	3.121.607	1.327.914
3. Troškovi osoblja (AOP 014 do 016)	013	6.888.120	2.260.606	9.210.349	2.982.067
a) Neto plaće i nadnice	014	5.800.793	1.899.718	7.958.597	2.494.760
b) Troškovi poreza i doprinosa iz plaća	015	712.416	231.376	795.929	300.450
c) Doprinosi na plaće	016	374.911	129.512	455.823	186.857
4. Amortizacija	017	7.921.653	2.639.376	7.948.645	2.607.557
5. Ostali troškovi	018	0	0	0	0
6. Vrijednosna usklađenja (AOP 020+021)	019	0	0	0	0
a) dugotrajne imovine osim financijske imovine	020	0	0	0	0
b) kratkotrajne imovine osim financijske imovine	021	0	0	0	0
7. Rezerviranja (AOP 023 do 028)	022	0	0	0	0
a) Rezerviranja za mirovine, otpremnine i slične obveze	023	0	0	0	0
b) Rezerviranja za porezne obveze	024	0	0	0	0
c) Rezerviranja za započete sudske sporove	025	0	0	0	0
d) Rezerviranja za troškove obnavljanja prirodnih bogatstava	026	0	0	0	0
e) Rezerviranja za troškove u jamstvenim rokovima	027	0	0	0	0
f) Druga rezerviranja	028	0	0	0	0
8. Ostali poslovni rashodi	029	4.865.330	1.615.215	6.532.321	2.709.627
<b>III. FINANCIJSKI PRIHODI (AOP 031 do 040)</b>	<b>030</b>	<b>794.195</b>	<b>144.203</b>	<b>2.800.676</b>	<b>481.183</b>
1. Prihodi od ulaganja u udjele (dionice) poduzetnika unutar grupe	031	0	0	0	0
2. Prihodi od ulaganja u udjele (dionice) društava povezanih sudjelujućim interesima	032	0	0	0	0
3. Prihodi od ostalih dugotrajnih financijskih ulaganja i zajmova poduzetnicima unutar grupe	033	0	0	0	0
4. Ostali prihodi s osnove kamata iz odnosa s poduzetnicima unutar grupe	034	0	0	0	0
5. Tečajne razlike i ostali financijski prihodi iz odnosa s poduzetnicima unutar grupe	035	0	0	0	0
6. Prihodi od ostalih dugotrajnih financijskih ulaganja i zajmova	036	0	0	0	0
7. Ostali prihodi s osnove kamata	037	96.552	2.608	1.666.256	481.183
8. Tečajne razlike i ostali financijski prihodi	038	644.798	141.595	1.134.420	0
9. Nerealizirani dobiti (prihodi) od financijske imovine	039	0	0	0	0
10. Ostali financijski prihodi	040	52.845	0	0	0
<b>IV. FINANCIJSKI RASHODI (AOP 042 do 048)</b>	<b>041</b>	<b>8.610.657</b>	<b>3.451.723</b>	<b>8.012.872</b>	<b>3.072.517</b>
1. Rashodi s osnove kamata i slični rashodi s poduzetnicima unutar grupe	042	0	0	0	0
2. Tečajne razlike i drugi rashodi s poduzetnicima unutar grupe	043	0	0	0	0
3. Rashodi s osnove kamata i slični rashodi	044	7.023.620	3.365.693	6.503.591	1.637.731
4. Tečajne razlike i drugi rashodi	045	741.883	86.030	1.509.281	1.434.786
5. Nerealizirani gubici (rashodi) od financijske imovine	046	0	0	0	0
6. Vrijednosna usklađenja financijske imovine (neto)	047	0	0	0	0
7. Ostali financijski rashodi	048	845.154	0	0	0
<b>V. UDIO U DOBITI OD DRUŠTAVA POVEZANIH SUDJELUJUĆIM INTERESOM</b>	<b>049</b>	<b>0</b>	<b>0</b>	<b>0</b>	<b>4.025</b>
<b>VI. UDIO U DOBITI OD ZAJEDNIČKIH POTHVATA</b>	<b>050</b>	<b>0</b>	<b>0</b>	<b>0</b>	<b>0</b>
<b>VII. UDIO U GUBITKU OD DRUŠTAVA POVEZANIH SUDJELUJUĆIM INTERESOM</b>	<b>051</b>	<b>30.476</b>	<b>18.401</b>	<b>16.780</b>	<b>0</b>
<b>VIII. UDIO U GUBITKU OD ZAJEDNIČKIH POTHVATA</b>	<b>052</b>	<b>0</b>	<b>0</b>	<b>0</b>	<b>0</b>
<b>IX. UKUPNI PRIHODI (AOP 001+030+049+050)</b>	<b>053</b>	<b>36.524.557</b>	<b>11.824.841</b>	<b>46.693.100</b>	<b>14.794.089</b>
<b>X. UKUPNI RASHODI (AOP 007+041+051+052)</b>	<b>054</b>	<b>39.193.433</b>	<b>13.450.669</b>	<b>39.306.347</b>	<b>14.312.954</b>
<b>XI. DOBIT ILI GUBITAK PRIJE OPOREZIVANJA (AOP 053-054)</b>	<b>055</b>	<b>-2.668.876</b>	<b>-1.625.828</b>	<b>7.386.753</b>	<b>481.135</b>
1. Dobit prije oporezivanja (AOP 053-054)	056	0	0	7.386.753	481.135
2. Gubitak prije oporezivanja (AOP 054-053)	057	-2.668.876	-1.625.828	0	0
<b>XII. POREZ NA DOBIT</b>	<b>058</b>	<b>0</b>	<b>0</b>	<b>0</b>	<b>0</b>
<b>XIII. DOBIT ILI GUBITAK RAZDOBLJA (AOP 055-059)</b>	<b>059</b>	<b>-2.668.876</b>	<b>-1.625.828</b>	<b>7.386.753</b>	<b>481.135</b>
1. Dobit razdoblja (AOP 055-059)	060	0	0	7.386.753	481.135
2. Gubitak razdoblja (AOP 059-055)	061	-2.668.876	-1.625.828	0	0

# FINANCIJSKI IZVJEŠTAJI

## RAČUN DOBITI I GUBITKA u razdoblju 01.01.2024. do 30.09.2024.

Obveznik: GRUPA ATLANTSKA PLOVIDBA D.D.

Naziv pozicije	AOP oznaka	Isto razdoblje prethodne godine		Tekuće razdoblje	
		Kumulativ	Tromjeseče	Kumulativ	Tromjeseče
1	2	3	4	5	6
<b>PREKINUTO POSLOVANJE (popunjava poduzetnik obveznika MSFI-a samo ako ima prekinuto poslovanje)</b>					
<b>XIV. DOBIT ILI GUBITAK PREKINUTOG POSLOVANJA PRIJE OPOREZIVANJA (AOP 063-064)</b>	<b>062</b>	0	0	0	0
1. Dobit prekinutog poslovanja prije oporezivanja	063	0	0	0	0
2. Gubitak prekinutog poslovanja prije oporezivanja	064	0	0	0	0
<b>XV. POREZ NA DOBIT PREKINUTOG POSLOVANJA</b>	<b>065</b>	0	0	0	0
1. Dobit prekinutog poslovanja za razdoblje (AOP 062-065)	066	0	0	0	0
2. Gubitak prekinutog poslovanja za razdoblje (AOP 065-062)	067	0	0	0	0
<b>UKUPNO POSLOVANJE (popunjava samo poduzetnik obveznik MSFI-a koji ima prekinuto poslovanje)</b>					
<b>XVI. DOBIT ILI GUBITAK PRIJE OPOREZIVANJA (AOP 055+062)</b>	<b>068</b>	0	0	0	0
1. Dobit prije oporezivanja (AOP 068)	069	0	0	0	0
2. Gubitak prije oporezivanja (AOP 068)	070	0	0	0	0
<b>XVII. POREZ NA DOBIT (AOP 058+065)</b>	<b>071</b>	0	0	0	0
<b>XVIII. DOBIT ILI GUBITAK RAZDOBLJA (AOP 068-071)</b>	<b>072</b>	0	0	0	0
1. Dobit razdoblja (AOP 068-071)	073	0	0	0	0
2. Gubitak razdoblja (AOP 071-068)	074	0	0	0	0
<b>DODATAK RDG-u (popunjava poduzetnik koji sastavlja konsolidirani godišnji financijski izvještaj)</b>					
<b>XIX. DOBIT ILI GUBITAK RAZDOBLJA (AOP 076+077)</b>	<b>075</b>	-2.668.876	-1.625.828	7.386.753	481.135
1. Pripisana imateljima kapitala matice	076	-2.752.686	-1.636.785	7.343.257	482.149
2. Pripisana manjinskom (nekontrolirajućem) interesu	077	83.810	10.957	43.496	-1.014
<b>IZVJEŠTAJ O OSTALOJ SVEOBUHVAATNOJ DOBITI (popunjava poduzetnik obveznik primjene MSFI-a)</b>					
<b>I. DOBIT ILI GUBITAK RAZDOBLJA</b>	<b>078</b>	0	0	0	0
<b>II. OSTALA SVEOBUHVAATNA DOBIT/GUBITAK PRIJE POREZA (AOP 80 + 87)</b>	<b>079</b>	451.023	4.948.793	-2.207.164	-6.949.243
<b>III. Stavke koje neće biti reklasificirane u dobit ili gubitak (AOP 081 do 085)</b>					
1. Promjene revalorizacijskih rezervi dugotrajne materijalne i nematerijalne imovine	080	0	0	0	0
2. Dobitak ili gubitak s osnove naknadnog vrednovanja vlasničkih vrijednosnih papira po fer vrijednosti kroz ostalu sveobuhvatnu dobit	082	0	0	0	0
3. Promjene fer vrijednosti financijske obveze po fer vrijednosti kroz račun dobiti i gubitka koja se može pripisati promjenama kreditnog rizika obveze	083	0	0	0	0
4. Aktuarski dobici/gubici po planovima definiranih primanja	084	0	0	0	0
5. Ostale stavke koje neće biti reklasificirane	085	0	0	0	0
6. Porez na dobit koji se odnosi na stavke koje neće biti reklasificirane	086	0	0	0	0
<b>IV. Stavke koje je moguće reklasificirati u dobit ili gubitak (AOP 088 do 095)</b>					
1. Tečajne razlike iz preračuna inozemnog poslovanja	088	451.023	4.948.793	-2.207.164	-6.949.243
2. Dobitak ili gubitak s osnove naknadnog vrednovanja dužničkih vrijednosnih papira po fer vrijednosti kroz ostalu sveobuhvatnu dobit	089	0	0	0	0
4. Dobit ili gubitak s osnove učinkovite zaštite novčanih tokova	090	0	0	0	0
5. Dobit ili gubitak s osnove učinkovite zaštite neto ulaganja u inozemstvu	091	0	0	0	0
6. Udio u ostaloj sveobuhvatnoj dobiti/gubitku društava povezanih sudjelujućim interesom	092	0	0	0	0
6. Promjene fer vrijednosti vremenske vrijednosti opcije	093	0	0	0	0
7. Promjene fer vrijednosti terminskih elemenata terminskih ugovora	094	0	0	0	0
8. Ostale stavke koje je moguće reklasificirati u dobit ili gubitak	095	0	0	0	0
9. Porez na dobit koji se odnosi na stavke koje je moguće reklasificirati u dobit ili gubitak	096	0	0	0	0
<b>V. NETO OSTALA SVEOBUHVAATNA DOBIT ILI GUBITAK (AOP 080+087 - 086 - 096)</b>	<b>097</b>	451.023	4.948.793	-2.207.164	-6.949.243
<b>VI. SVEOBUHVAATNA DOBIT ILI GUBITAK RAZDOBLJA (AOP 078+097)</b>	<b>098</b>	451.023	4.948.793	-2.207.164	-6.949.243
<b>DODATAK Izvještaju o ostaloj sveobuhvatnoj dobiti (popunjava poduzetnik koji sastavlja konsolidirani izvještaj)</b>					
<b>VI. SVEOBUHVAATNA DOBIT ILI GUBITAK RAZDOBLJA (AOP 100+101)</b>	<b>099</b>	-2.217.853	3.322.965	5.179.589	-6.468.108
1. Pripisana imateljima kapitala matice	100	-2.301.663	3.312.008	5.136.093	-6.467.094
2. Pripisana manjinskom (nekontrolirajućem) interesu	101	83.810	10.957	43.496	-1.014

# FINANCIJSKI IZVJEŠTAJI

## IZVJEŠTAJ O NOVČANOM TIJEKU - Indirektna metoda u razdoblju 01.01.2024. do 30.09.2024.

Obveznik: GRUPA ATLANTSKA PLOVIDBA D.D.			
Naziv pozicije	AOP oznaka	Isto razdoblje prethodne godine	Tekuće razdoblje
1	2	3	4
<b>Novčani tokovi od poslovnih aktivnosti</b>			
1. Dobit prije oporezivanja	001	-2.668.876	7.386.753
2. Usklađenja (AOP 003 do 010):	002	13.762.979	11.105.924
a) Amortizacija	003	7.921.653	7.948.645
b) Dobici i gubici od prodaje i vrijednosna usklađenja dugotrajne materijalne i nematerijalne imovine	004	-1.032.897	-1.680.056
c) Dobici i gubici od prodaje i nerealizirani dobiti i gubici i vrijednosno usklađenje financijske imovine	005	0	0
d) Prihodi od kamata i dividendi	006	-96.552	-1.666.256
e) Rashodi od kamata	007	7.023.620	6.503.591
f) Rezerviranja	008	0	0
g) Tečajne razlike (nerealizirane)	009	0	0
h) Ostala usklađenja za nenovčane transakcije i nerealizirane dobitke i gubitke	010	-52.845	0
<b>I. Povećanje ili smanjenje novčanih tokova prije promjena u radnom kapitalu (AOP 001+002)</b>	<b>011</b>	<b>11.094.103</b>	<b>18.492.677</b>
3. Promjene u radnom kapitalu (AOP 013 do 016)	012	-1.468.823	-4.039.688
a) Povećanje ili smanjenje kratkoročnih obveza	013	-311.591	223.970
b) Povećanje ili smanjenje kratkotrajnih potraživanja	014	-452.335	-936.951
c) Povećanje ili smanjenje zaliha	015	-708.419	-4.417.319
d) Ostala povećanja ili smanjenja radnog kapitala	016	3.522	1.090.612
<b>II. Novac iz poslovanja (AOP 011+012)</b>	<b>017</b>	<b>9.625.280</b>	<b>14.452.989</b>
4. Novčani izdaci za kamate	018	-5.552.508	-5.989.185
5. Plaćeni porez na dobit	019	0	0
<b>A) NETO NOVČANI TOKOVI OD POSLOVNIH AKTIVNOSTI (AOP 017 do 019)</b>	<b>020</b>	<b>4.072.772</b>	<b>8.463.804</b>
<b>Novčani tokovi od investicijskih aktivnosti</b>			
1. Novčani primici od prodaje dugotrajne materijalne i nematerijalne imovine	021	6.427.426	34.887.911
2. Novčani primici od prodaje financijskih instrumenata	022	0	0
3. Novčani primici od kamata	023	96.552	1.666.256
4. Novčani primici od dividendi	024	0	0
5. Novčani primici s osnove povrata danih zajmova i štednih uloga	025	0	0
6. Ostali novčani primici od investicijskih aktivnosti	026	52.845	0
<b>III. Ukupno novčani primici od investicijskih aktivnosti (AOP 021 do 026)</b>	<b>027</b>	<b>6.576.823</b>	<b>36.554.167</b>
1. Novčani izdaci za kupnju dugotrajne materijalne i nematerijalne imovine	028	-11.350.724	-14.967
2. Novčani izdaci za stjecanje financijskih instrumenata	029	0	-16.031.487
3. Novčani izdaci s osnove danih zajmova i štednih uloga za razdoblje	030	-287.422	-153.219
4. Stjecanje ovisnog društva, umanjeno za stečeni novac	031	0	0
5. Ostali novčani izdaci od investicijskih aktivnosti	032	0	0
<b>IV. Ukupno novčani izdaci od investicijskih aktivnosti (AOP 028 do 032)</b>	<b>033</b>	<b>-11.638.146</b>	<b>-16.199.673</b>
<b>B) NETO NOVČANI TOKOVI OD INVESTICIJSKIH AKTIVNOSTI (AOP 027+033)</b>	<b>034</b>	<b>-5.061.323</b>	<b>20.354.494</b>
<b>Novčani tokovi od financijskih aktivnosti</b>			
1. Novčani primici od povećanja temeljnog (upisanog) kapitala	035	0	0
2. Novčani primici od izdavanja vlasničkih i dužničkih financijskih instrumenata	036	0	0
3. Novčani primici od glavnice kredita, pozajmica i drugih posudbi	037	1.686.842	3.944.018
4. Ostali novčani primici od financijskih aktivnosti	038	0	0
<b>V. Ukupno novčani primici od financijskih aktivnosti (AOP 035 do 038)</b>	<b>039</b>	<b>1.686.842</b>	<b>3.944.018</b>
1. Novčani izdaci za otplatu glavnice kredita, pozajmica i drugih posudbi i dužničkih financijskih instrumenata	040	-10.116.529	-29.210.009
2. Novčani izdaci za isplatu dividendi	041	-6.955.455	-16.806
3. Novčani izdaci za financijski najam	042	-534.861	0
4. Novčani izdaci za otkup vlastitih dionica i smanjenje temeljnog (upisanog) kapitala	043	0	-8.347
5. Ostali novčani izdaci od financijskih aktivnosti	044	0	0
<b>VI. Ukupno novčani izdaci od financijskih aktivnosti (AOP 040 do 044)</b>	<b>045</b>	<b>-17.606.845</b>	<b>-29.235.162</b>
<b>C) NETO NOVČANI TOKOVI OD FINANCIJSKIH AKTIVNOSTI (AOP 039+045)</b>	<b>046</b>	<b>-15.920.003</b>	<b>-25.291.144</b>
1. Nerealizirane tečajne razlike po novcu i novčanim ekvivalentima	047	0	0
<b>D) NETO POVEĆANJE ILI SMANJENJE NOVČANIH TOKOVA (AOP 020+034+046+047)</b>	<b>048</b>	<b>-16.908.554</b>	<b>3.527.154</b>
<b>E) NOVAC I NOVČANI EKVIVALENTI NA POČETKU RAZDOBLJA</b>	<b>049</b>	<b>23.133.429</b>	<b>2.893.517</b>
<b>F) NOVAC I NOVČANI EKVIVALENTI NA KRAJU RAZDOBLJA (AOP 048+049)</b>	<b>050</b>	<b>6.224.875</b>	<b>6.420.671</b>

IZVJEŠTAJ O PROMJENAMA KAPITALA  
u razdoblju 01.01.2024. do 30.09.2024.

za razdoblje od 01/01/2024 do 30/09/2024

u eurima

Opis pozicije	AOP oznaka	Raspodjeljivo imateljima kapitala matice																	
		Temeljni (upisani) kapital	Kapitalne rezerve	Zakonske rezerve	Rezerve za vlasite dionice	Vlasite dionice i udjeli (odbitna stavka)	Statutarne rezerve	Ostale rezerve	Revalorizacijske rezerve	Fer vrijednost financijske imovine kroz ostalu sveobuhvatnu dobit (raspoloživa za prodaju)	Učinkoviti dio zaštite novčanih tokova	Učinkoviti dio zaštite neto ulaganja u inozemstvo	Ostale rezerve fer vrijednosti	Tečajne razlike iz preračuna inozemnog poslovanja	Zadržana dobit / proneseni gubitak	Dobit / gubitak poslovne godine	Ukupno raspodjeljivo imateljima kapitala matice	Manjinski (inkondividuelni) interes	Ukupno kapital i rezerve
1	2	3	4	5	6	7	8	9	10	11	12	13	14	15	16	17	18 (3 do 6 - 7 + 8 do 17)	19	20 (18+19)
<b>Prethodno razdoblje</b>																			
1. Stanje na dan početka prethodne poslovne godine	01	55.565.200	0	2.779.776	967.959	967.959	0	0	0	507.162	0	0	0	8.600.089	63.942.876	4.992.160	136.387.263	150.012	136.537.275
2. Promjene računovodstvenih politika	02	0	0	0	0	0	0	0	0	0	0	0	0	0	0	0	0	0	0
3. Ispravak pogreški	03	0	0	0	0	0	0	0	0	0	0	0	0	0	0	0	0	0	0
4. Stanje na dan početka prethodne poslovne godine (prepravljeno) (AOP 01 do 03)	04	55.565.200	0	2.779.776	967.959	967.959	0	0	0	507.162	0	0	0	8.600.089	63.942.876	4.992.160	136.387.263	150.012	136.537.275
5. Dobit/gubitak razdoblja	05	0	0	0	0	0	0	0	0	0	0	0	0	0	0	-15.755.965	-15.755.965	100.958	-15.655.007
6. Tečajne razlike iz preračuna inozemnog poslovanja	06	0	0	0	0	0	0	0	0	0	0	0	0	-3.192.257	0	0	-3.192.257	0	-3.192.257
7. Promjene revalorizacijskih rezervi dugotrajne materijalne i nematerijalne imovine	07	0	0	0	0	0	0	0	0	0	0	0	0	0	0	0	0	0	0
8. Dobitak ili gubitak s osnove naknadnog vrednovanja financijske imovine prema fer vrijednosti kroz ostalu sveobuhvatnu dobit (raspoloživa za prodaju)	08	0	0	0	0	0	0	0	0	0	0	0	0	0	0	0	0	0	0
9. Dobitak ili gubitak s osnove učinkovite zaštite novčanog toka	09	0	0	0	0	0	0	0	0	0	0	0	0	0	0	0	0	0	0
10. Dobitak ili gubitak s osnove učinkovite zaštite neto ulaganja u inozemstvu	10	0	0	0	0	0	0	0	0	0	0	0	0	0	0	0	0	0	0
11. Udio u ostaloj sveobuhvatnoj dobiti/gubitku društava povezanih sudjelujućim interesom	11	0	0	0	0	0	0	0	0	0	0	0	0	0	0	0	0	0	0
12. Aktuarski dobici/gubici po planovima definiranih primanja	12	0	0	0	0	0	0	0	0	0	0	0	0	0	0	0	0	0	0
13. Ostale nevasničke promjene kapitala	13	0	0	0	-671.727	-671.727	0	0	0	0	0	0	0	0	671.727	0	671.727	0	671.727
14. Porez na transakcije priznate direktno u kapitalu	14	0	0	0	0	0	0	0	0	0	0	0	0	0	0	0	0	0	0
15. Smanjenje temeljnog (upisanog) kapitala (osim u postupku predstečajne nagodbe i nastalog reinvestiranjem dobiti)	15	0	0	0	0	0	0	0	0	0	0	0	0	0	0	0	0	0	0
16. Smanjenje temeljnog (upisanog) kapitala u postupku predstečajne nagodbe	16	0	0	0	0	0	0	0	0	0	0	0	0	0	0	0	0	0	0
17. Smanjenje temeljnog (upisanog) kapitala nastalog reinvestiranjem dobiti	17	0	0	0	0	0	0	0	0	0	0	0	0	0	0	0	0	0	0
18. Otkup vlastitih dionica/udjela	18	0	0	0	0	0	0	0	0	0	0	0	0	0	-87.526	0	-87.526	-87.506	-175.032
19. Uplate članova/dioničara	19	27.782.600	9.547.025	0	0	0	0	0	0	0	0	0	0	0	0	0	37.329.625	0	37.329.625
20. Isplata udjela u dobiti/dividende	20	0	0	0	0	0	0	0	0	0	0	0	0	-6.955.455	0	0	-6.955.455	0	-6.955.455
21. Ostale raspodjele i isplate članovima/dioničarima	21	0	0	0	0	0	0	0	0	0	0	0	0	0	0	0	0	0	0
22. Prijenos u pozicije rezervi po godišnjem rasporedu	22	0	0	0	0	0	0	0	0	0	0	0	0	4.992.160	-4.992.160	0	0	0	0
23. Povećanje rezervi u postupku predstečajne nagodbe	23	0	0	0	0	0	0	0	0	0	0	0	0	0	0	0	0	0	0
24. Stanje na zadnji dan izvještajnog razdoblja prethodne poslovne godine (04 do 23)	24	83.347.800	9.547.025	2.779.776	296.232	296.232	0	0	0	507.162	0	0	0	5.407.832	62.563.782	-15.755.965	148.397.412	163.464	148.560.876
<b>DODATAK IZVJEŠTAJU O PROMJENAMA KAPITALA (popunjava poduzetnik obveznik primjene MSFI-a)</b>																			
I. OSTALA SVEOBUHVAATNA DOBIT PRETHODNOG RAZDOBLJA, UMANJENO ZA POREZE (AOP 06 do 14)	25	0	0	0	-671.727	-671.727	0	0	0	0	0	0	0	-3.192.257	671.727	0	-2.520.530	0	-2.520.530
II. SVEOBUHVAATNA DOBIT ILI GUBITAK PRETHODNOG RAZDOBLJA (AOP 05+25)	26	0	0	0	-671.727	-671.727	0	0	0	0	0	0	0	-3.192.257	671.727	-15.755.965	-18.276.495	100.958	-18.175.537
III. TRANSAKCIJE S VLASNICIMA PRETHODNOG RAZDOBLJA PRIZNATE DIREKTNO U KAPITALU (AOP 15 do 23)	27	27.782.600	9.547.025	0	0	0	0	0	0	0	0	0	0	-2.050.821	-4.992.160	0	30.286.644	-87.506	30.199.138

IZVJEŠTAJ O PROMJENAMA KAPITALA  
u razdoblju 01.01.2024. do 30.09.2024.

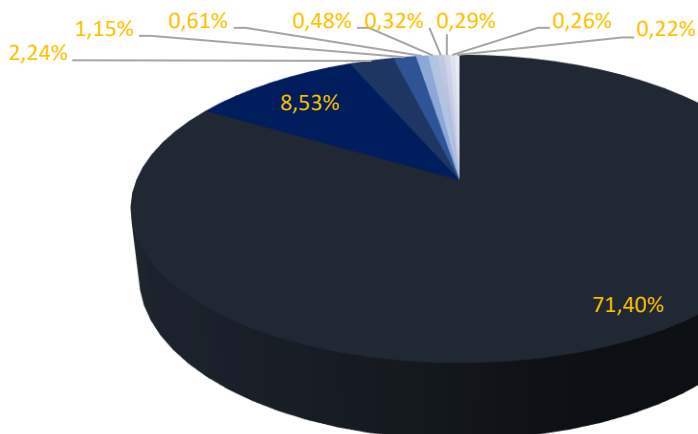
za razdoblje od 01/01/2024 do 30/09/2024

u eurima

Opis pozicije	AOP oznaka	Raspodjeljivo imateljima kapitala matice																Ukupno raspadjeljivo imateljima kapitala matice	Manjinski (nekontrolirajući) interes	Ukupno kapital i rezerve
		Temeljni (upisani) kapital	Kapitalne rezerve	Zakonske rezerve	Rezerve za vlastite dionice	Vlastite dionice i udjeli (odbitna stavka)	Statutarne rezerve	Ostale rezerve	Revalorizacijske rezerve	Fer vrijednost financijske imovine kroz ostalu sveobuhvatnu dobit (raspoloživa za prodaju)	Učinkoviti dio zaštite novčanih tokova	Učinkoviti dio zaštite neto ulaganja u inozemstvo	Ostale rezerve fer vrijednosti	Tečajne razlike iz preračuna inozemnog poslovanja	Zadržana dobit / preneseni gubitak	Dobit / gubitak poslovne godine	18 (3 do 6 - 7 + 8 do 17)			
1	2	3	4	5	6	7	8	9	10	11	12	13	14	15	16	17	18 (3 do 6 - 7 + 8 do 17)	19	20 (18+19)	
<b>Tekuće razdoblje</b>																				
1. Stanje na dan početka tekuće poslovne godine	28	83.347.800	9.547.025	2.779.776	296.232	296.232	0	0	0	507.162	0	0	0	5.407.832	62.563.782	-15.755.965	148.397.412	163.464	148.560.876	
2. Promjene računovodstvenih politika	29	0	0	0	0	0	0	0	0	0	0	0	0	0	0	0	0	0	0	
3. Ispravak pogreški	30	0	0	0	0	0	0	0	0	0	0	0	0	0	0	0	0	0	0	
4. Stanje na dan početka tekuće poslovne godine (prepravljeno) (AOP 28 do 30)	31	83.347.800	9.547.025	2.779.776	296.232	296.232	0	0	0	507.162	0	0	0	5.407.832	62.563.782	-15.755.965	148.397.412	163.464	148.560.876	
5. Dobit/gubitak razdoblja	32	0	0	0	0	0	0	0	0	0	0	0	0	0	0	7.343.257	7.343.257	43.496	7.386.753	
6. Tečajne razlike iz preračuna inozemnog poslovanja	33	0	0	0	0	0	0	0	0	0	0	0	0	-2.207.164	0	0	-2.207.164	0	-2.207.164	
7. Promjene revalorizacijskih rezervi dugotrajne materijalne i nematerijalne imovine	34	0	0	0	0	0	0	0	0	0	0	0	0	0	0	0	0	0	0	
8. Dobitak ili gubitak s osnove naknadnog vrednovanja financijske imovine prema fer vrijednosti kroz ostalu sveobuhvatnu dobit (raspoloživa za prodaju)	35	0	0	0	0	0	0	0	0	0	0	0	0	0	0	0	0	0	0	
9. Dobitak ili gubitak s osnove učinkovite zaštite novčanog toka	36	0	0	0	0	0	0	0	0	0	0	0	0	0	0	0	0	0	0	
10. Dobitak ili gubitak s osnove učinkovite zaštite neto ulaganja u inozemstvu	37	0	0	0	0	0	0	0	0	0	0	0	0	0	0	0	0	0	0	
11. Udio u ostaloj sveobuhvatnoj dobiti/gubitku društava povezanih sudjeljujućim interesom	38	0	0	0	0	0	0	0	0	0	0	0	0	0	0	0	0	0	0	
12. Aktuarski dobiti/gubici po planovima definiranih primanja	39	0	0	0	0	0	0	0	0	0	0	0	0	0	0	0	0	0	0	
13. Ostale ne vlasničke promjene kapitala	40	0	0	0	0	0	0	0	0	0	0	0	0	0	0	0	0	0	0	
14. Porez na transakcije priznate direktno u kapitalu	41	0	0	0	0	0	0	0	0	0	0	0	0	0	0	0	0	0	0	
15. Smanjenje temeljnog (upisanog) kapitala (osim u postupku predstečajne nagodbe i nastalog reinvestiranjem dobiti)	42	0	0	0	0	0	0	0	0	0	0	0	0	0	0	0	0	0	0	
16. Smanjenje temeljnog (upisanog) kapitala u postupku predstečajne nagodbe	43	0	0	0	0	0	0	0	0	0	0	0	0	0	0	0	0	0	0	
17. Smanjenje temeljnog (upisanog) kapitala nastalog reinvestiranjem dobiti	44	0	0	0	0	0	0	0	0	0	0	0	0	0	0	0	0	0	0	
18. Otkup vlastitih dionica/udjela	45	0	0	0	0	0	0	0	0	0	0	0	0	0	-8.347	0	-8.347	0	-8.347	
19. Uplate članova/dioničara	46	0	0	0	0	0	0	0	0	0	0	0	0	0	0	0	0	0	0	
20. Isplata udjela u dobiti/dividende	47	0	0	0	0	0	0	0	0	0	0	0	0	0	0	0	0	0	0	
21. Ostale raspodjele i isplate članovima/dioničarima	48	0	0	0	0	0	0	0	0	0	0	0	0	0	0	0	0	0	0	
22. Prijenos po godišnjem rasporedu	49	0	0	0	0	0	0	0	0	0	0	0	0	0	-15.755.965	15.755.965	0	0	0	
23. Povećanje rezervi u postupku predstečajne nagodbe	50	0	0	0	0	0	0	0	0	0	0	0	0	0	0	0	0	0	0	
24. Stanje na zadnji dan izvještajnog razdoblja tekuće poslovne godine (AOP 31 do 50)	51	83.347.800	9.547.025	2.779.776	296.232	296.232	0	0	0	507.162	0	0	0	3.200.668	46.799.470	7.343.257	153.525.158	206.960	153.732.118	
<b>DODATAK IZVJEŠTAJU O PROMJENAMA KAPITALA (popunjava poduzetnik obveznik primjene MSFI-a)</b>																				
I. OSTALA SVEOBUHATNA DOBIT KAPITALA RAZDOBLJA, UMANJENO ZA POREZE (AOP 33 do 41)	52	0	0	0	0	0	0	0	0	0	0	0	0	-2.207.164	0	0	-2.207.164	0	-2.207.164	
II. SVEOBUHATNA DOBIT ILI GUBITAK TEKUĆEG RAZDOBLJA (AOP 32 + 52)	53	0	0	0	0	0	0	0	0	0	0	0	0	-2.207.164	0	7.343.257	5.136.093	43.496	5.179.589	
III. TRANSAKCIJE S VLASNICIMA TEKUĆEG RAZDOBLJA PRIZNATE DIREKTNO U KAPITALU (AOP 42 do 50)	54	0	0	0	0	0	0	0	0	0	0	0	0	-15.764.312	15.755.965	0	-8.347	0	-8.347	

# DIONIČARI

VODEĆI DIONIČARI NA DAN 30.09.2024.	Broj dionica	%
INTERKAPITAL VRIJEDNOSNI PAPIRI D.O.O./ TANKERSKA PLOVIDBA D.D. (1/1)	1.494.611	71,40%
HITA-VRIJEDNOSNICE D.D./ BILBIJA IGOR (1/1)	178.452	8,53%
CERP / REPUBLIKA HRVATSKA	46.862	2,24%
LUXIMA ULAGANJA D.O.O	24.000	1,15%
SUČIĆ DANE	12.852	0,61%
PODRAVSKA BANKA D.D./ZBIRNI RAČUN ZA LOMBARD-PRAVNE OSOBE	10.000	0,48%
OTP BANKA D.D/OTP INDEKSNI FOND-OIF SA JAVNOM PONUDOM	6.788	0,32%
ZORIĆ ZVONIMIR	6.030	0,29%
HORVAT BORIS	5.479	0,26%
MARKOTA BRANIMIR	4.600	0,22%
<b>UKUPNO</b>	<b>1.789.674</b>	<b>85,50%</b>



- INTERKAPITAL VRIJEDNOSNI PAPIRI D.O.O./ TANKERSKA PLOVIDBA D.D. (1/1)
- HITA-VRIJEDNOSNICE D.D./ BILBIJA IGOR (1/1)
- CERP / REPUBLIKA HRVATSKA
- LUXIMA ULAGANJA D.O.O
- SUČIĆ DANE
- PODRAVSKA BANKA D.D./ZBIRNI RAČUN ZA LOMBARD-PRAVNE OSOBE
- OTP BANKA D.D/OTP INDEKSNI FOND-OIF SA JAVNOM PONUDOM
- ZORIĆ ZVONIMIR
- HORVAT BORIS
- MARKOTA BRANIMIR



- Društvo je 04. siječnja 2024. godine u kineskom brodogradilištu Jiangsu Hantong Ship Heavy Industry Co. Ltd. preuzelo novogradnju HT82-278 i istog je dana predalo novim vlasnicima.
- Hrvatska agencija za nadzor financijskih usluga društvu Tankerska plovidba d.d. iz Zadra odobrila je 10.01.2024.g. objavljivanje ponude za preuzimanje društva Atlantska plovidba d.d. Cijena koju se Ponuditelj u ponudi za preuzimanje obvezuje platiti po dionici iznosi 53,60 EUR za svaku redovnu dionicu Društva. Društvo Tankerska plovidba d.d. je sutradan, 11.01.2024. g. objavilo Ponudu sa rokom trajanja 28 dana od objave u Narodnim novinama i na internetskim stranicama Zagrebačke burze d.d.
- Društvo Tankerska plovidba je dana 20.02.2024.g. objavilo Izvješće o preuzimanju ciljnog društva Atlantska plovidba d.d. gdje je izvjestilo da je ponudu prihvatilo ukupno 1.748 dioničara ciljnog društva sa ukupno 523.534 redovnih otplaćenih dionica, te da nakon provedene ponude za preuzimanje drže ukupno 1.342.097 redovnih dionica ciljnog društva što predstavlja ukupno 64,11% temeljnog kapitala Društva.
- Društvo je 28. veljače 2024. godine objavilo da je s ciljem daljnje modernizacije flote, na sjednici Upravnog odbora Atlantske plovidbe d.d. održanoj 27. veljače 2024.g. dana suglasnost na zaključenje ugovora o gradnji dvaju brodova za prijevoz rasutih terete tipa Ultramax nosivosti 63,500 DWT s brodogradilištem Jiangsu Hantong Ship Heavy Industry Co. Ltd. Ukupna vrijednost investicije je približno 65 milijuna usd, a isporuka brodova predviđena je u 2026. godini.
- Na elektronskoj sjednici Upravnog odbora Atlantske plovidbe d.d. održanoj dana 12. travnja 2024. godine, dana je suglasnost na aktiviranje opcijskog ugovora o gradnji i trećeg broda za prijevoz rasutih tereta tipa Ultramax nosivosti 63.500 DWT s brodogradilištem Jiangsu Ship Heavy Industry Co. Ltd. Ukupna vrijednost investicije za ovaj ugovor iznosi približno 32.5 milijuna USD, a isporuka broda je predviđena za 2027. godinu.
- Trgovačko društvo Tankerska plovidba, brodarsko dioničko društvo, 30. travnja 2024. dostavilo je Društvu Obavijest o namjeri objave dobrovoljne ponude za preuzimanje ciljnog društva Atlantska plovidba d.d. sa izjavom da će u roku propisanom Zakonom o preuzimanju dioničkih društava objaviti ponudu za preuzimanje ciljnog društva. Ponuditelj je na dan ove obavijesti držao ukupno 1.350.332 redovnih dionica Atlantske plovidbe d.d. HANFA je ponuditelju 22.05.2024. godine izdala Rješenje o odobrenju objavljivanja ponude za preuzimanje, koju je ponuditelj dan kasnije, 23.05.2024 i službeno objavio.
- Na sjednici upravnog odbora Atlantske plovidbe d.d. održanoj dana 31. srpnja 2024. godine donesena je odluka o imenovanju Revizijskog odbora Atlantske plovidbe d.d. Novoimenovani su članovi Revizijskog odbora Marko Pavić, Nikola Koščica i Igor Bilbija
- Atlantska plovidba d.d. je dana 27. rujna 2024. godine, stekla 169 vlastitih dionica, koje predstavljaju 0,01% temeljnog kapitala Društva. Predmetno stjecanje izvršeno je temeljem trgovine na Zagrebačkoj burzi, dana 27. rujna 2024. godine po prosječnoj cijeni od 49,39 eur po dionici. Prije navedenog stjecanja Društvo je imalo 4.429 vlastitih dionica, koje predstavljaju 0,21% temeljnog kapitala Društva, dok nakon provedbe stjecanja dionica, Društvo drži ukupno 4.598 vlastitih dionica, koje predstavljaju 0,22% temeljnog kapitala Društva.

Na temelju članka 468. stavak 2. Zakona o tržištu kapitala (NN 65/18), odgovorne osobe za sastavljanje tromjesečnog financijskog izvještaja:

Marko Domijan - Glavni izvršni direktor,  
Vicenco Jerković - izvršni direktor i Edo Taslaman - izvršni direktor daju

## IZJAVU

Prema našem najboljem saznanju, tromjesečni financijski izvještaj Društva, sastavljen uz primjenu odgovarajućih standarda financijskog izvještavanja, daje objektivan prikaz imovine i obveza, financijskog položaja, dobiti ili gubitka Društva i društava uključenih u konsolidaciju kao cjeline.

Izvještaj sadrži objektivan prikaz razvoja i rezultata poslovanja i položaja Društva i društava uključenih u konsolidaciju kao cjeline, uz opis najznačajnijih rizika i neizvjesnosti kojima je Društvo izloženo.

Tromjesečni financijski izvještaj nije revidiran.

Glavni izvršni direktor  
Marko Domijan



*Atlantska plovidba d.d.*  
13  
DUBROVNIK

Izvršni direktor  
Vicenco Jerković





ATLANTSKA PLOVIDBA



**ATLANTIC  
CENTRAL**