




ATLANTSKA PLOVIDBA d.d.



## **NEREVIDIRANI KONSOLIDIRANI FINANCIJSKI IZVJEŠTAJ**

za prvo polugodište i drugo tromjesečje  
2023. godine

25.07.2023.



# SADRŽAJ

---

1. Međuzvještaj rukovodstva
2. Operativni pokazatelji
3. Financijski pokazatelji
4. Financijski izvještaji
  - a. Bilanca
  - b. Izvještaj o sveobuhvatnoj dobiti
  - c. Izvještaj o novčanom toku
  - d. Izvještaj o promjenama kapitala
5. Dioničari
6. Bilješke
7. Izjava

# MEĐUIZVJEŠTAJ RUKOVODSTVA

Sjedište Društva nalazi se u Dubrovniku,  
Dr. A. Starčevića 24.

Osnovna djelatnost Grupe Atlantska plovidba je prijevoz rasutih tereta na međunarodnom tržištu, te kroz nju ostvaruje i najveći dio prihoda.

Krajem izvještajnog razdoblja Grupa je raspolagala flotom od ukupno 11 brodova, ukupne nosivosti 693.121 dwt i to: 11 bulk carriera nosivosti od 38 do 80 tisuća dwt.

Na dan 30.06.2023. godine Grupa Atlantska plovidba d.d. zapošljavala je 187 radnika.

Konsolidirani financijski izvještaji Grupe sastavljeni su sukladno Međunarodnim standardima financijskog izvještavanja (MSFI), čija je primjena odobrena od strane Odbora za standarde financijskog izvještavanja Republike Hrvatske.

Financijski izvještaji Grupe prezentirani su u eurima.

Grupa je tijekom izvještajnog razdoblja ostvarila ukupne konsolidirane prihode u iznosu od 24,70 milijuna eura.

Ukupni rashodi su iznosili 25,74 milijuna eura.

Ostvareni gubitak Grupe u drugom tromjesečju 2023. godine koja uključuje dobit pripisanu imateljima kapitala iznosi 1,12 milijuna eura.

## **SJEDIŠTE DRUŠTVA:**

DR. ANTE STARČEVIĆA 24,  
DUBROVNIK

OIB: 61063868086;  
MBS: 060003058

**GLAVNA DJELATNOST:** Prijevoz rasutih tereta na međunarodnom tržištu

## **DIONICA:**

ATPL-R-A , redovna kotacija Zagrebačke burze  
Temeljni kapital 55.565.200,08 EUR,  
podijeljen u 1.395.520 redovnih dionica

Društvo ima Upravni odbor i Izvršne direktore

## **ČLANOVI UPRAVNOG ODBORA:**

IGOR BILBIJA, predsjednik (neizvršni)

PERO KULAŠ, zamjenik predsjednika  
(neizvršni)

MARKO DOMIJAN, Član Upravnog odbora i  
Glavni izvršni direktor

## **IZVRŠNI DIREKTORI:**

EDO TASLAMAN i VICENCO JERKOVIĆ

**Tablica 1. Flota**

Stanje na dan 30.06.2023.

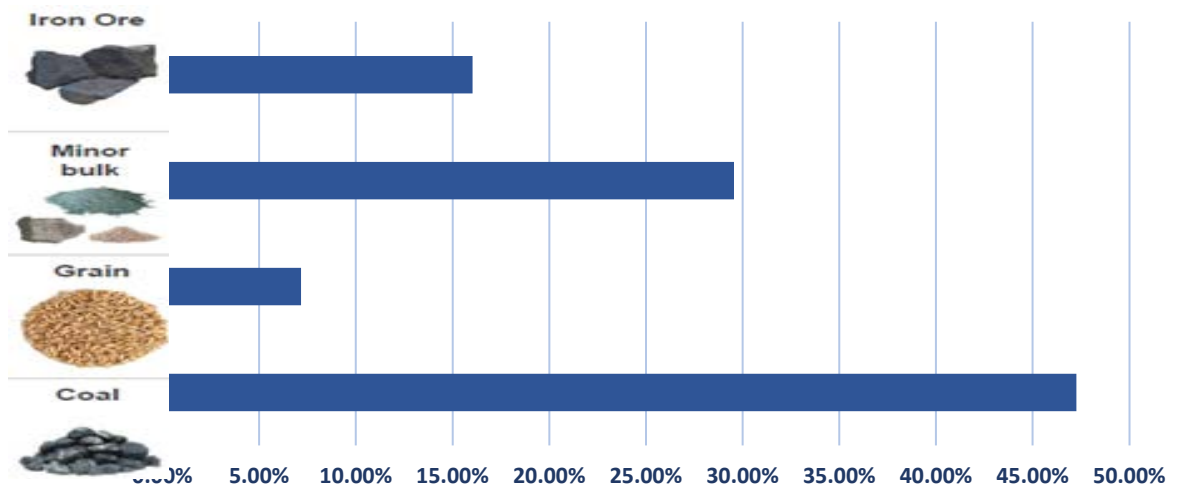
Rd.br.	Brod	Tip broda	Godina izgradnje	DWT	Bruto vozarina (USD po danu)
<b>Panamax</b>					
1	AP Argosy	bulk carrier	2012	79222	9,766
2	AP Jadran	bulk carrier	2012	79336	9,914
3	Zagreb	bulk carrier	2008	79964	9,412
4	Miho Pracat	bulk carrier	2008	79898	9,412
5	AP Libertas	bulk carrier	2008	75213	8,000
<b>Supramax</b>					
6	AP Astarea	bulk carrier	2012	57553	16,500
7	AP Slano	bulk carrier	2012	57494	14,750
8	AP Sveti Vlaho	bulk carrier	2009	53529	10,500
9	AP Držić	bulk carrier	2009	53414	8,000
<b>Handy</b>					
10	AP Dubrava	bulk carrier	2015	38703	9,485
11	AP Revelin	bulk carrier	2016	38795	10,052
<b>Brodovi u izgradnji</b>					
<b>Kamsarmax</b>					
1	HT 82 - 277	bulk carrier	2023	82000	-
2	HT 82 - 278	bulk carrier	2023	82000	-

# OPERATIVNI POKAZATELJI

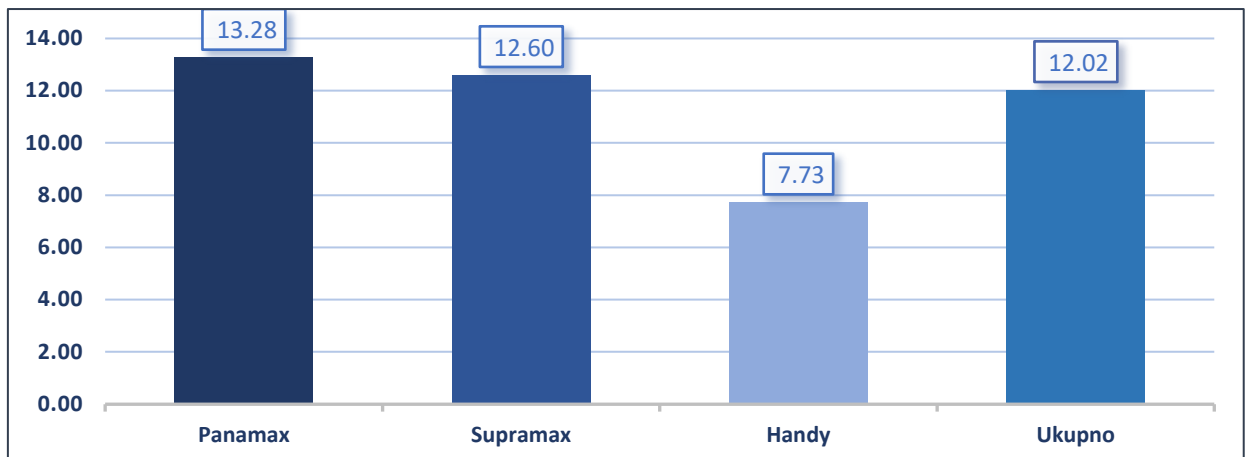
Tablica 2. Prevezeni teret u drugom tromjesečju 2023. godine

1-06/2023			
Rd.br.	Teret	Teret u MT	%
1	Coal	1,084,016.00	47.26%
2	Grain	164,325.40	7.16%
3	Minor bulk	677,702.82	29.54%
4	Iron ore	367,755.75	16.03%
	<b>TOTAL:</b>	<b>2,293,799.97</b>	

Tijekom drugog tromjesečja 2023. godine ukupno je prevezeno 2,29 Mnt tereta



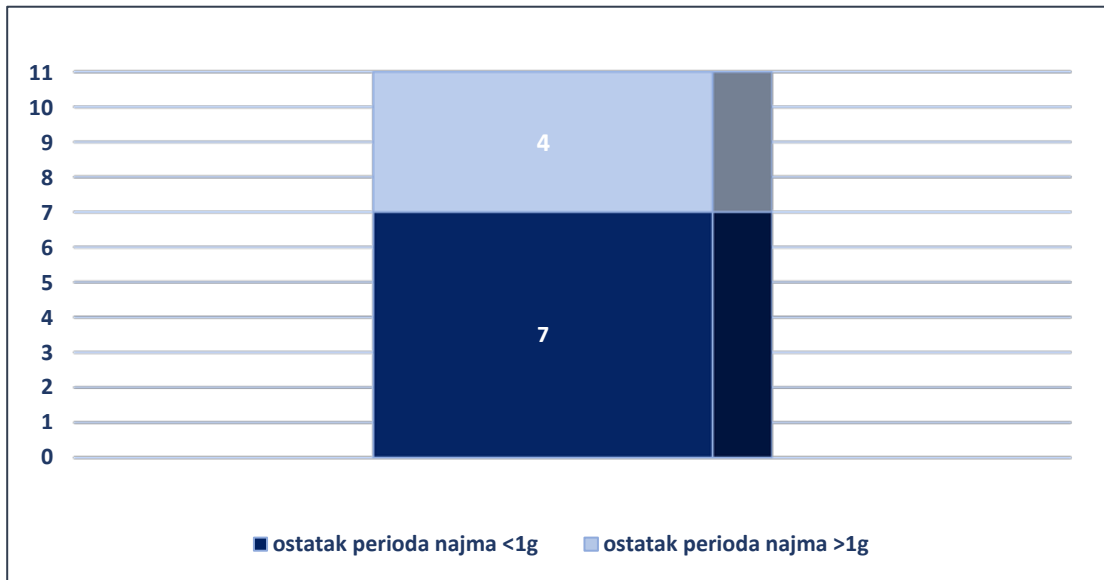
Grafikon 1. Prevezeni teret u drugom tromjesečju 2023. godine



Grafikon 2. Prosječna starost brodova AP

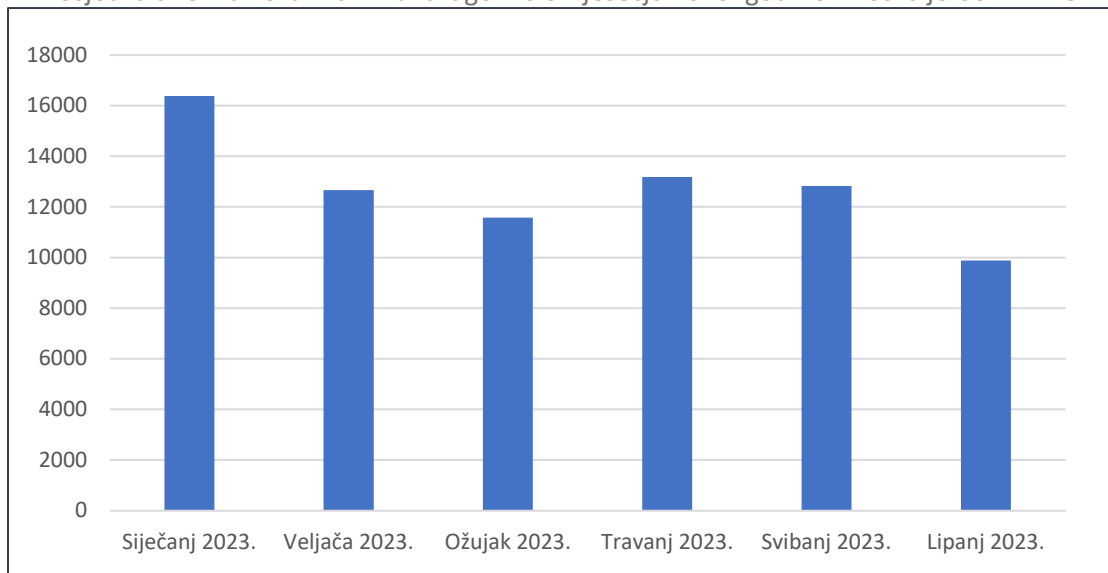
Na dan 30.06.2023. prosječna starost brodova AP bila je 12,02 godina

# OPERATIVNI POKAZATELJI



Grafikon 3. Pregled zaposlenja brodova AP

Prosječna dnevna vozarina AP u drugom tromjesečju 2023. godine iznosila je USD 12.752



Grafikon 4. Prosjek vozarina u drugom tromjesečju 2023. godine

Uposlenost flote za drugo tromjesečje 2023. godine

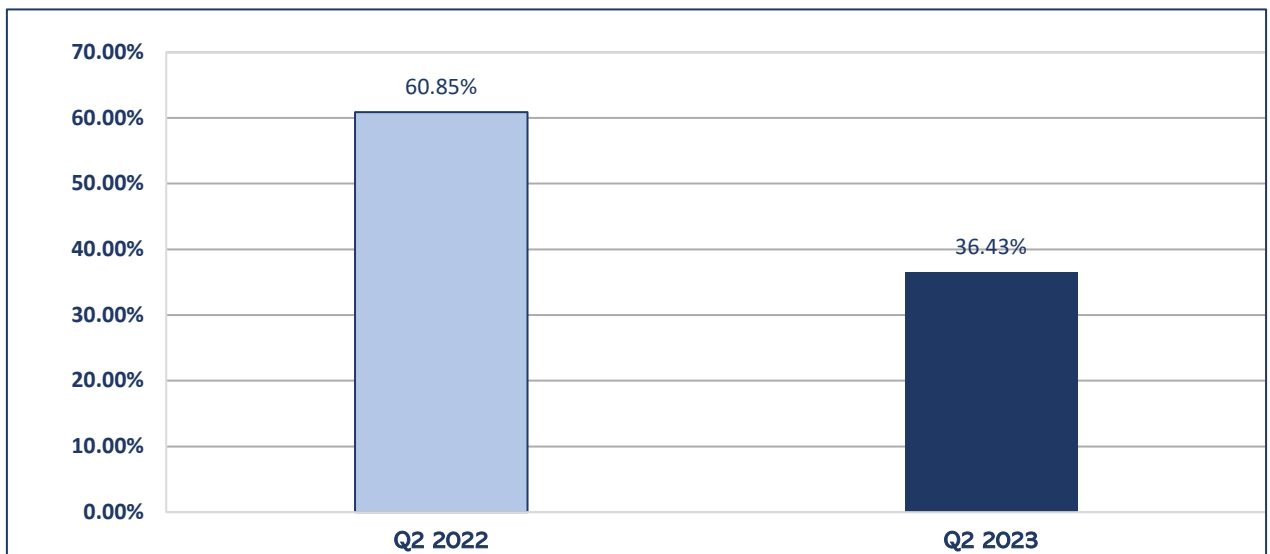
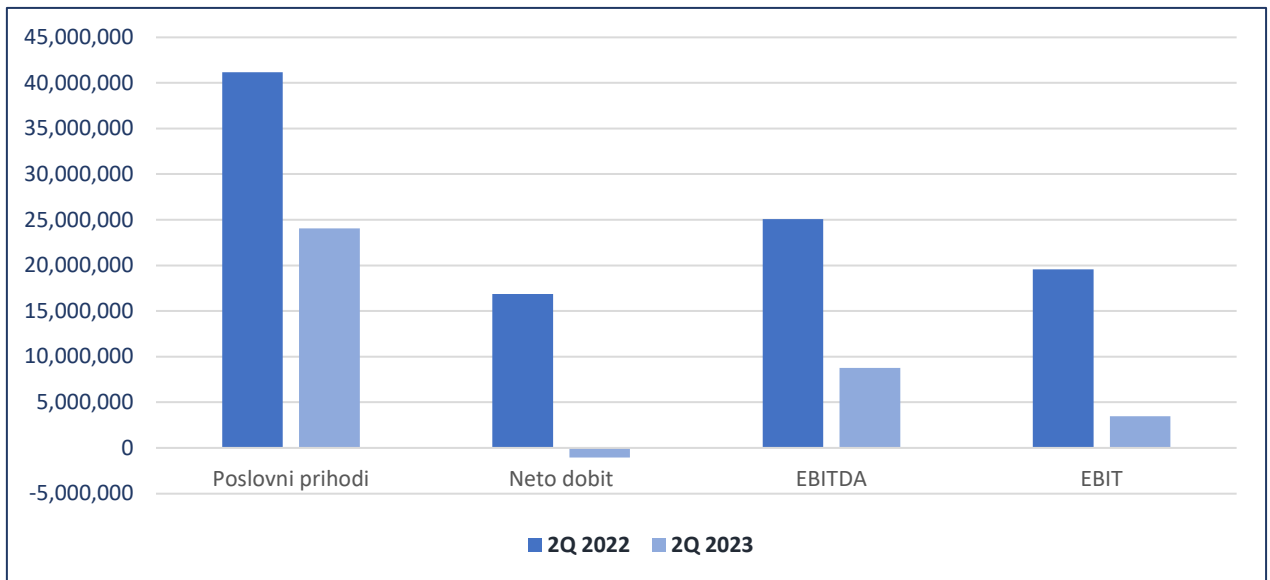
Ukupni dani u floti / Ownership days	1980
Raspoloživi dani* / Available days	1875
Operativni dani** / Operating days	1854
Uposlenost flote / fleet utilization	98,86 %

\*Raspoloživi dani predstavljaju ukupne dane umanjene za dane u doku

\*\* Operativni dani predstavljaju raspoložive dane umanjene za dane u off-hire-u, popravku i zaostajima

\*\*\* Uposlenost flote se računa dijeljenjem operativnih i raspoloživih dana

# FINANCIJSKI POKAZATELJI



Grafikon 6. EBITDA marža

## NAV

Izračun vrijednosti flote je baziran na svim dostupnim informacijama iz više relevantnih izvora uključujući sve specifičnosti flote. Vrijednost flote na dan 30.06.2023. iznosi 202,12 mil. USD, što daje NAV osnovne djelatnosti 85,12 USD po dionici.

Knjigovodstvena vrijednost imovine neosnovnih djelatnosti na dan 30.06.2023. iznosi 17.47 mil. USD, što daje NAV od 12,56 USD po dionici.

Disclaimer: Podaci su objavljeni u dobroj vjeri i sukladno svim dostupnim informacijama i činjenicama o tržišnoj vrijednosti, te uzevši u obzir sve specifičnosti flote, te služi samo kao osnovna informacija, a nikako kao preporuka za kupnju ili prodaju dionica. Izračun NAV-a je rađen na bazi 1.381.010 dionica (ukupan broj dionica umanjeno za broj trezorskih dionica).



# FINANCIJSKI IZVJEŠTAJI

## BILANCA stanje na dan 30.06.2023.

u eurima

Obveznik: GRUPA ATLANTSKA PLOVDIBA d.d.			
Naziv pozicije	AOP oznaka	Zadnji dan prethodne poslovne godine	Na izvještajni datum tekućeg razdoblja
1	2	3	4
<b>A) POTRAŽIVANJA ZA UPISANI A NEUPLAĆENI KAPITAL</b>	<b>001</b>		
<b>B) DUGOTRAJNA IMOVINA (AOP 003+010+020+031+036)</b>	<b>002</b>	200,007,682	197,040,802
<b>I. NEMATERIJALNA IMOVINA (AOP 004 do 009)</b>	<b>003</b>	692,486	598,380
1. Izdaci za razvoj	004	0	
2. Koncesije, patenti, licencije, robne i uslužne marke, softver i ostala prava	005	692,486	598,380
3. Goodwill	006	0	
4. Predujmovi za nabavu nematerijalne imovine	007	0	
5. Nematerijalna imovina u pripremi	008	0	
6. Ostala nematerijalna imovina	009	0	
<b>II. MATERIJALNA IMOVINA (AOP 011 do 019)</b>	<b>010</b>	197,202,040	193,877,042
1. Zemljište	011	755,367	755,367
2. Građevinski objekti	012	5,753,614	5,570,992
3. Postrojenja i oprema	013	173,854	166,417
4. Alati, pogonski inventar i transportna imovina	014	172,572,518	167,360,773
5. Biološka imovina	015	0	
6. Predujmovi za materijalnu imovinu	016	14,196,252	16,336,463
7. Materijalna imovina u pripremi	017	929	18,799
8. Ostala materijalna imovina	018	25,043	25,043
9. Ulaganje u nekretnine	019	3,724,462	3,643,188
<b>III. DUGOTRAJNA FINANCIJSKA IMOVINA (AOP 021 do 030)</b>	<b>020</b>	2,113,156	2,565,380
1. Ulaganja u udjele (dionice) poduzetnika unutar grupe	021	0	
2. Ulaganja u ostale vrijednosne papire poduzetnika unutar grupe	022	0	
3. Dani zajmovi, depoziti i slično poduzetnicima unutar grupe	023	0	
4. Ulaganja u udjele (dionice) društava povezanih sudjelujućim interesom	024	200,585	112,023
5. Ulaganja u ostale vrijednosne papire društava povezanih sudjelujućim interesom	025	0	
6. Dani zajmovi, depoziti i slično društvima povezanim sudjelujućim interesom	026	23,471	30,727
7. Ulaganja u vrijednosne papire	027	0	
8. Dani zajmovi, depoziti i slično	028	1,889,100	2,422,630
9. Ostala ulaganja koja se obračunavaju metodom udjela	029	0	
10. Ostala dugotrajna financijska imovina	030	0	
<b>IV. POTRAŽIVANJA (AOP 032 do 035)</b>	<b>031</b>	0	0
1. Potraživanja od poduzetnika unutar grupe	032	0	
2. Potraživanja od društava povezanih sudjelujućim interesom	033	0	
3. Potraživanja od kupaca	034	0	
4. Ostala potraživanja	035	0	
<b>V. ODGOĐENA POREZNA IMOVINA</b>	<b>036</b>	0	
<b>C) KRATKOTRAJNA IMOVINA (AOP 038+046+053+063)</b>	<b>037</b>	33,128,976	20,886,855
<b>I. ZALIHE (AOP 039 do 045)</b>	<b>038</b>	6,487,420	6,348,933
1. Sirovine i materijal	039	1,987,279	904,453
2. Proizvodnja u tijeku	040	4,500,140	5,444,480
3. Gotovi proizvodi	041	0	
4. Trgovačka roba	042	0	
5. Predujmovi za zalihe	043	0	
6. Dugotrajna imovina namijenjena prodaji	044	0	
7. Biološka imovina	045	0	
<b>II. POTRAŽIVANJA (AOP 047 do 052)</b>	<b>046</b>	3,267,521	3,192,745
1. Potraživanja od poduzetnika unutar grupe	047	0	
2. Potraživanja od društava povezanih sudjelujućim interesom	048	0	
3. Potraživanja od kupaca	049	1,188,432	846,304
4. Potraživanja od zaposlenika i članova poduzetnika	050	8,161	7,438
5. Potraživanja od države i drugih institucija	051	31,600	54,026
6. Ostala potraživanja	052	2,039,328	2,284,977
<b>III. KRATKOTRAJNA FINANCIJSKA IMOVINA (AOP 054 do 062)</b>	<b>053</b>	240,607	132,662
1. Ulaganja u udjele (dionice) poduzetnika unutar grupe	054	0	
2. Ulaganja u ostale vrijednosne papire poduzetnika unutar grupe	055	0	
3. Dani zajmovi, depoziti i slično poduzetnicima unutar grupe	056	0	
4. Ulaganja u udjele (dionice) društava povezanih sudjelujućim interesom	057	0	
5. Ulaganja u ostale vrijednosne papire društava povezanih sudjelujućim interesom	058	0	
6. Dani zajmovi, depoziti i slično društvima povezanim sudjelujućim interesom	059	0	
7. Ulaganja u vrijednosne papire	060	0	
8. Dani zajmovi, depoziti i slično	061	41,522	24,074
9. Ostala financijska imovina	062	199,084	108,588
<b>IV. NOVAC U BANCI I BLAGAJNI</b>	<b>063</b>	23,133,429	11,212,515
<b>D) PLAĆENI TROŠKOVI BUDUĆEG RAZDOBLJA I OBRACUNATI PRIHODI</b>	<b>064</b>	0	
<b>E) UKUPNO AKTIVA (AOP 001+002+037+064)</b>	<b>065</b>	233,136,658	217,927,657
<b>F) IZVANBILANČNI ZAPISI</b>	<b>066</b>		

# FINANCIJSKI IZVJEŠTAJI

## BILANCA stanje na dan 30.06.2023.

u eurima

Obveznik: GRUPA ATLANTSKA PLOVIDBA d.d.			
Naziv pozicije	AOP oznaka	Zadnji dan prethodne poslovne godine	Na izvještajni datum tekućeg razdoblja
	2	3	4
<b>PASIVA</b>			
<b>A) KAPITAL I REZERVE (AOP 068 do 070+076+077+083+086+089)</b>	<b>067</b>	136,537,276	124,628,349
I. TEMELJNI (UPISANI) KAPITAL	068	55,565,200	55,565,200
II. KAPITALNE REZERVE	069	0	0
III. REZERVE IZ DOBITI (AOP 071+072-073+074+075)	070	2,779,776	2,779,776
1. Zakonske rezerve	071	2,779,776	2,779,776
2. Rezerve za vlastite dionice	072	967,955	296,279
3. Vlastite dionice i udjeli (odbitna stavka)	073	-967,955	-296,279
4. Statutarne rezerve	074	0	0
5. Ostale rezerve	075	0	0
IV. REVALORIZACIJSKE REZERVE	076	0	0
V. REZERVE FER VRIJEDNOSTI I OSTALO (AOP 078 do 082)	077	9,107,251	4,609,481
1. Fer vrijednost financijske imovine kroz ostalu sveobuhvatnu dobit (odnosno raspoložive za prodaju)	078	507,162	507,162
2. Učinkoviti dio zaštite novčanih tokova	079	0	0
3. Učinkoviti dio zaštite neto ulaganja u inozemstvu	080	0	0
4. Ostale rezerve fer vrijednosti	081	0	0
5. Tečajne razlike iz preračuna inozemnog poslovanja (konsolidacija)	082	8,600,089	4,102,319
VI. ZADRŽANA DOBIT ILI PRENESENI GUBITAK (AOP 084-085)	083	63,942,877	62,654,434
1. Zadržana dobit	084	63,942,877	62,654,434
2. Preneseni gubitak	085	0	0
VII. DOBIT ILI GUBITAK POSLOVNE GODINE (AOP 087-088)	086	4,992,160	-1,115,901
1. Dobit poslovne godine	087	4,992,160	0
2. Gubitak poslovne godine	088	0	1,115,901
VIII. MANJINSKI (NEKONTROLIRAJUĆI) INTERES	089	150,013	135,359
<b>B) REZERVIRANJA (AOP 091 do 096)</b>	<b>090</b>	<b>822,367</b>	<b>1,129,671</b>
1. Rezerviranja za mirovine, otpremnine i slične obveze	091	822,367	1,129,671
2. Rezerviranja za porezne obveze	092	0	0
3. Rezerviranja za započete sudske sporove	093	0	0
4. Rezerviranja za troškove obnavljanja prirodnih bogatstava	094	0	0
5. Rezerviranja za troškove u jamstvenim rokovima	095	0	0
6. Druga rezerviranja	096	0	0
<b>C) DUGOROČNE OBVEZE (AOP 098 do 108)</b>	<b>097</b>	<b>58,696,264</b>	<b>69,582,086</b>
1. Obveze prema poduzetnicima unutar grupe	098	0	0
2. Obveze za zajmove, depozite i slično poduzetnika unutar grupe	099	0	0
3. Obveze prema društvima povezanim sudjeljujućim interesom	100	0	0
4. Obveze za zajmove, depozite i slično društava povezanih sudjeljujućim interesom	101	0	0
5. Obveze za zajmove, depozite i slično	102	63,325	0
6. Obveze prema bankama i drugim financijskim institucijama	103	58,632,939	69,582,086
7. Obveze za predujmove	104	0	0
8. Obveze prema dobavljačima	105	0	0
9. Obveze po vrijednosnim papirima	106	0	0
10. Ostale dugoročne obveze	107	0	0
11. Odgođena porezna obveza	108	0	0
<b>D) KRATKOROČNE OBVEZE (AOP 110 do 123)</b>	<b>109</b>	<b>36,641,043</b>	<b>22,185,886</b>
1. Obveze prema poduzetnicima unutar grupe	110	0	0
2. Obveze za zajmove, depozite i slično poduzetnika unutar grupe	111	0	0
3. Obveze prema društvima povezanim sudjeljujućim interesom	112	0	0
4. Obveze za zajmove, depozite i slično društava povezanih sudjeljujućim interesom	113	0	0
5. Obveze za zajmove, depozite i slično	114	12,723,262	0
6. Obveze prema bankama i drugim financijskim institucijama	115	13,249,314	7,805,262
7. Obveze za predujmove	116	0	0
8. Obveze prema dobavljačima	117	6,888,439	4,413,536
9. Obveze po vrijednosnim papirima	118	0	0
10. Obveze prema zaposlenicima	119	272,215	309,267
11. Obveze za poreze, doprinose i slična davanja	120	249,127	160,208
12. Obveze s osnove udjela u rezultatu	121	135,922	7,057,020
13. Obveze po osnovi dugotrajne imovine namijenjene prodaji	122	0	0
14. Ostale kratkoročne obveze	123	3,122,763	2,440,593
<b>E) ODGOĐENO PLAĆANJE TROŠKOVA I PRIHOD BUDUĆEGA RAZDOBLJA</b>	<b>124</b>	<b>439,708</b>	<b>401,665</b>
<b>F) UKUPNO – PASIVA (AOP 067+090+097+109+124)</b>	<b>125</b>	<b>233,136,658</b>	<b>217,927,657</b>
<b>G) IZVANBILANČNI ZAPISI</b>	<b>126</b>		

# FINANCIJSKI IZVJEŠTAJI

## RAČUN DOBITI I GUBITKA u razdoblju 01.01.2023. do 30.06.2023.

u eurima

Obveznik: GRUPA ATLANTSKA PLOVIDBA d.d.

Naziv pozicije	AOP oznaka	Isto razdoblje prethodne godine		Tekuće razdoblje	
		Kumulativ	Tromjesečje	Kumulativ	Tromjesečje
1	2	3	4	5	6
<b>I. POSLOVNI PRIHODI (AOP 002 do 006)</b>	<b>001</b>	<b>41,182,053</b>	<b>20,418,492</b>	<b>24,049,724</b>	<b>12,159,040</b>
1. Prihodi od prodaje s poduzetnicima unutar grupe	002	0	0		
2. Prihodi od prodaje (izvan grupe)	003	40,597,717	20,218,055	22,643,614	12,021,273
3. Prihodi na temelju upotrebe vlastitih proizvoda, robe i usluga	004	0	0		
4. Ostali poslovni prihodi s poduzetnicima unutar grupe	005	0	0		
5. Ostali poslovni prihodi (izvan grupe)	006	584,336	200,437	1,406,110	137,767
<b>II. POSLOVNI RASHODI (AOP 008+009+013+017+018+019+022+029)</b>	<b>007</b>	<b>21,625,119</b>	<b>10,219,212</b>	<b>20,571,755</b>	<b>10,464,425</b>
1. Promjene vrijednosti zaliha proizvodnje u tijeku i gotovih proizvoda	008				
2. Materijalni troškovi (AOP 010 do 012)	009	7,412,581	3,835,613	7,411,849	4,043,004
a) Troškovi sirovina i materijala	010	3,607,535	1,476,054	3,192,750	1,604,177
b) Troškovi prodane robe	011	0	0		
c) Ostali vanjski troškovi	012	3,805,046	2,359,558	4,219,099	2,438,827
3. Troškovi osoblja (AOP 014 do 016)	013	4,496,151	2,179,247	4,627,514	2,420,377
a) Neto plaće i nadnice	014	3,890,850	1,879,035	3,901,075	2,053,078
b) Troškovi poreza i doprinosa iz plaća	015	393,549	195,558	481,040	244,479
c) Doprinosi na plaće	016	211,752	104,649	245,399	122,820
4. Amortizacija	017	5,502,643	2,678,010	5,282,277	2,658,221
5. Ostali troškovi	018	0	0		
6. Vrijednosna usklađenja (AOP 020+021)	019	0	0	0	0
a) dugotrajne imovine osim financijske imovine	020	0	0		
b) kratkotrajne imovine osim financijske imovine	021	0	0		
7. Rezerviranja (AOP 023 do 028)	022	0	0	0	0
a) Rezerviranja za mirovine, otpremnine i slične obveze	023	0	0		
b) Rezerviranja za porezne obveze	024	0	0		
c) Rezerviranja za započete sudske sporove	025	0	0		
d) Rezerviranja za troškove obnavljanja prirodnih bogatstava	026	0	0		
e) Rezerviranja za troškove u jamstvenim rokovima	027	0	0		
f) Druga rezerviranja	028	0	0		
8. Ostali poslovni rashodi	029	4,213,744	1,526,347	3,250,115	1,342,823
<b>III. FINANCIJSKI PRIHODI (AOP 031 do 040)</b>	<b>030</b>	<b>586,947</b>	<b>163,110</b>	<b>649,992</b>	<b>295,771</b>
1. Prihodi od ulaganja u udjele (dionice) poduzetnika unutar grupe	031	0	0		
2. Prihodi od ulaganja u udjele (dionice) društava povezanih sudjelujućim interesima	032	0	0		
3. Prihodi od ostalih dugotrajnih financijskih ulaganja i zajmova poduzetnicima unutar grupe	033	0	0		
4. Ostali prihodi s osnove kamata iz odnosa s poduzetnicima unutar grupe	034	0	0		
5. Tečajne razlike i ostali financijski prihodi iz odnosa s poduzetnicima unutar grupe	035	0	0		
6. Prihodi od ostalih dugotrajnih financijskih ulaganja i zajmova	036	0	0		
7. Ostali prihodi s osnove kamata	037	3,003	27	93,944	93,235
8. Tečajne razlike i ostali financijski prihodi	038	488,755	163,083	503,203	202,536
9. Nerealizirani dobiti (prihodi) od financijske imovine	039	0	0		
10. Ostali financijski prihodi	040	95,189	0	52,845	
<b>IV. FINANCIJSKI RASHODI (AOP 042 do 048)</b>	<b>041</b>	<b>3,267,524</b>	<b>1,418,324</b>	<b>5,158,934</b>	<b>3,224,444</b>
1. Rashodi s osnove kamata i slični rashodi s poduzetnicima unutar grupe	042	0	0		
2. Tečajne razlike i drugi rashodi s poduzetnicima unutar grupe	043	0	0		
3. Rashodi s osnove kamata i slični rashodi	044	3,013,921	1,333,715	3,657,927	1,786,782
4. Tečajne razlike i drugi rashodi	045	253,603	84,609	655,853	592,508
5. Nerealizirani gubici (rashodi) od financijske imovine	046	0	0		
6. Vrijednosna usklađenja financijske imovine (neto)	047	0	0		
7. Ostali financijski rashodi	048	0	0	845,154	845,154
<b>V. UDIO U DOBITI OD DRUŠTAVA POVEZANIH SUDJELJUJUĆIM INTERESOM</b>	<b>049</b>	<b>0</b>	<b>0</b>	<b>0</b>	<b>0</b>
<b>VI. UDIO U DOBITI OD ZAJEDNIČKIH POTHVATA</b>	<b>050</b>	<b>0</b>	<b>0</b>	<b>0</b>	<b>0</b>
<b>VII. UDIO U GUBITKU OD DRUŠTAVA POVEZANIH SUDJELJUJUĆIM INTERESOM</b>	<b>051</b>	<b>0</b>	<b>0</b>	<b>12,075</b>	<b>12,075</b>
<b>VIII. UDIO U GUBITKU OD ZAJEDNIČKIH POTHVATA</b>	<b>052</b>	<b>0</b>	<b>0</b>	<b>0</b>	<b>0</b>
<b>IX. UKUPNI PRIHODI (AOP 001+030+049 +050)</b>	<b>053</b>	<b>41,769,000</b>	<b>20,581,602</b>	<b>24,699,716</b>	<b>12,454,811</b>
<b>X. UKUPNI RASHODI (AOP 007+041+051 + 052)</b>	<b>054</b>	<b>24,892,643</b>	<b>11,637,536</b>	<b>25,742,764</b>	<b>13,700,944</b>
<b>XI. DOBIT ILI GUBITAK PRIJE OPOREZIVANJA (AOP 053-054)</b>	<b>055</b>	<b>16,876,357</b>	<b>8,944,066</b>	<b>-1,043,048</b>	<b>-1,246,133</b>
1. Dobit prije oporezivanja (AOP 053-054)	056	16,876,357	8,944,066	0	0
2. Gubitak prije oporezivanja (AOP 054-053)	057	0	0	-1,043,048	-1,246,133
<b>XII. POREZ NA DOBIT</b>	<b>058</b>	<b>0</b>	<b>0</b>	<b>0</b>	<b>0</b>
<b>XIII. DOBIT ILI GUBITAK RAZDOBLJA (AOP 055-059)</b>	<b>059</b>	<b>16,876,357</b>	<b>8,944,066</b>	<b>-1,043,048</b>	<b>-1,246,133</b>
1. Dobit razdoblja (AOP 055-059)	060	16,876,357	8,944,066	0	0
2. Gubitak razdoblja (AOP 059-055)	061	0	0	-1,043,048	-1,246,133
<b>PREKINUTO POSLOVANJE (popunjava poduzetnik obveznika MSFI-a samo ako ima prekinuto poslovanje)</b>					
<b>XIV. DOBIT ILI GUBITAK PREKINUTOG POSLOVANJA PRIJE OPOREZIVANJA (AOP 063-064)</b>	<b>062</b>	<b>0</b>	<b>0</b>	<b>0</b>	<b>0</b>
1. Dobit prekinutog poslovanja prije oporezivanja	063				
2. Gubitak prekinutog poslovanja prije oporezivanja	064				
<b>XV. POREZ NA DOBIT PREKINUTOG POSLOVANJA</b>	<b>065</b>	<b>0</b>	<b>0</b>	<b>0</b>	<b>0</b>
1. Dobit prekinutog poslovanja za razdoblje (AOP 062-065)	066				
2. Gubitak prekinutog poslovanja za razdoblje (AOP 065-062)	067				

# FINANCIJSKI IZVJEŠTAJI

## RAČUN DOBITI I GUBITKA u razdoblju 01.01.2023. do 30.06.2023.

u eurima

Obveznik: GRUPA ATLANTSKA PLOVIDBA D.D.

Naziv pozicije	AOP oznaka	Isto razdoblje prethodne godine		Tekuće razdoblje	
		Kumulativ	Tromjesečje	Kumulativ	Tromjesečje
1	2	3	4	5	6
<b>UKUPNO POSLOVANJE (popunjava samo poduzetnik obveznik MSFI-a koji ima prekinuto poslovanje)</b>					
<b>XVI. DOBIT ILI GUBITAK PRIJE OPOREZIVANJA (AOP 055+062)</b>	<b>068</b>				
1. Dobit prije oporezivanja (AOP 068)	069				
2. Gubitak prije oporezivanja (AOP 068)	070				
<b>XVII. POREZ NA DOBIT (AOP 058+065)</b>	<b>071</b>				
<b>XVIII. DOBIT ILI GUBITAK RAZDOBLJA (AOP 068-071)</b>	<b>072</b>				
1. Dobit razdoblja (AOP 068-071)	073				
2. Gubitak razdoblja (AOP 071-068)	074				
<b>DODATAK RDG-u (popunjava poduzetnik koji sastavlja konsolidirani godišnji financijski izvještaj)</b>					
<b>XIX. DOBIT ILI GUBITAK RAZDOBLJA (AOP 076+077)</b>	<b>075</b>	<b>16,876,357</b>	<b>7,932,289</b>	<b>-1,043,048</b>	<b>-1,246,133</b>
1. Pripisana imateljima kapitala matice	076	16,830,092	7,888,499	-1,115,901	-1,313,345
2. Pripisana manjinskom (nekontrolirajućem) interesu	077	46,265	43,790	72,853	67,212
<b>IZVJEŠTAJ O OSTALOJ SVEOBUHVAATNOJ DOBITI (popunjava poduzetnik obveznik primjene MSFI-a)</b>					
<b>I. DOBIT ILI GUBITAK RAZDOBLJA</b>	<b>078</b>				
<b>II. OSTALA SVEOBUHVAATNA DOBIT/GUBITAK PRIJE POREZA (AOP 80 + 87)</b>	<b>079</b>	<b>9,797,927</b>	<b>8,029,483</b>	<b>-4,497,770</b>	<b>-4,550,513</b>
<b>III. Stavke koje neće biti reklasificirane u dobit ili gubitak (AOP 081 do 085)</b>	<b>080</b>	<b>0</b>	<b>0</b>	<b>0</b>	<b>0</b>
1. Promjene revalorizacijskih rezervi dugotrajne materijalne i nematerijalne imovine	081	0	0	0	0
2. Dobitak ili gubitak s osnove naknadnog vrednovanja vlasničkih vrijednosnih papira po fer vrijednosti kroz ostalu sveobuhvatnu dobit	082	0	0	0	0
3. Promjene fer vrijednosti financijske obveze po fer vrijednosti kroz račun dobiti i gubitka koja se može pripisati promjenama kreditnog rizika obveze	083	0	0	0	0
4. Aktuarski dobici/gubici po planovima definiranih primanja	084	0	0	0	0
5. Ostale stavke koje neće biti reklasificirane	085	0	0	0	0
6. Porez na dobit koji se odnosi na stavke koje neće biti reklasificirane	086	0	0	0	0
<b>IV. Stavke koje je moguće reklasificirati u dobit ili gubitak (AOP 088 do 095)</b>	<b>087</b>	<b>9,797,927</b>	<b>8,029,483</b>	<b>-4,497,770</b>	<b>-4,550,513</b>
1. Tečajne razlike iz preračuna inozemnog poslovanja	088	9,797,927	8,029,483	-4,497,770	-4,550,513
2. Dobitak ili gubitak s osnove naknadnog vrednovanja dužničkih vrijednosnih papira po fer vrijednosti kroz ostalu sveobuhvatnu dobit	089	0	0		
4. Dobit ili gubitak s osnove učinkovite zaštite novčanih tokova	090	0	0		
5. Dobit ili gubitak s osnove učinkovite zaštite neto ulaganja u inozemstvu	091	0	0		
6. Udio u ostaloj sveobuhvatnoj dobiti/gubitku društava povezanih sudjelujućim interesom	092	0	0		
6. Promjene fer vrijednosti vremenske vrijednosti opcije	093	0	0		
7. Promjene fer vrijednosti terminkih elemenata terminkih ugovora	094	0	0		
8. Ostale stavke koje je moguće reklasificirati u dobit ili gubitak	095	0	0		
9. Porez na dobit koji se odnosi na stavke koje je moguće reklasificirati u dobit ili gubitak	096	0	0		
<b>V. NETO OSTALA SVEOBUHVAATNA DOBIT ILI GUBITAK (AOP 080+087 - 086 - 096)</b>	<b>097</b>	<b>9,797,927</b>	<b>8,029,483</b>	<b>-4,497,770</b>	<b>-4,550,513</b>
<b>VI. SVEOBUHVAATNA DOBIT ILI GUBITAK RAZDOBLJA (AOP 078+097)</b>	<b>098</b>	<b>9,797,927</b>	<b>8,029,483</b>	<b>-4,497,770</b>	<b>-4,550,513</b>
<b>DODATAK Izvještaju o ostaloj sveobuhvatnoj dobiti (popunjava poduzetnik koji sastavlja konsolidirani izvještaj)</b>					
<b>VI. SVEOBUHVAATNA DOBIT ILI GUBITAK RAZDOBLJA (AOP 100+101)</b>	<b>099</b>	<b>26,674,284</b>	<b>15,920,457</b>	<b>-5,540,818</b>	<b>-5,801,146</b>
1. Pripisana imateljima kapitala matice	100	26,628,019	15,917,982	-5,613,671	-5,868,358
2. Pripisana manjinskom (nekontrolirajućem) interesu	101	46,265	2,475	72,853	67,212

# FINANCIJSKI IZVJEŠTAJI

## IZVJEŠTAJ O NOVČANOM TIJEKU - Indirektna metoda u razdoblju 01.01.2023. do 30.06.2023.

u eurima

Obveznik: Grupa Atlantska plovidba d.d.			
Naziv pozicije	AOP oznaka	Isto razdoblje prethodne godine	Tekuće razdoblje
1	2	3	4
<b>Novčani tokovi od poslovnih aktivnosti</b>			
1. Dobit prije oporezivanja	001	16,876,357	-1,043,048
2. Usklađenja (AOP 003 do 010):	002	8,287,430	8,793,415
a) Amortizacija	003	5,502,643	5,282,277
b) Dobici i gubici od prodaje i vrijednosna usklađenja dugotrajne materijalne i nematerijalne imovine	004	-93,385	
c) Dobici i gubici od prodaje i nerealizirani dobiti i gubici i vrijednosno usklađenje financijske imovine	005	0	
d) Prihodi od kamata i dividendi	006	-98,192	-93,944
e) Rashodi od kamata	007	3,013,921	3,657,927
f) Rezerviranja	008	0	
g) Tečajne razlike (nerealizirane)	009	-37,557	
h) Ostala usklađenja za nenovčane transakcije i nerealizirane dobitke i gubitke	010	0	-52,845
<b>I. Povećanje ili smanjenje novčanih tokova prije promjena u radnom kapitalu (AOP 001+002)</b>	<b>011</b>	<b>25,163,787</b>	<b>7,750,367</b>
3. Promjene u radnom kapitalu (AOP 013 do 016)	012	3,190,366	-3,358,296
a) Povećanje ili smanjenje kratkoročnih obveza	013	4,455,295	-3,344,863
b) Povećanje ili smanjenje kratkotrajnih potraživanja	014	37,072	74,776
c) Povećanje ili smanjenje zaliha	015	-501,894	138,487
d) Ostala povećanja ili smanjenja radnog kapitala	016	-800,107	-226,696
<b>II. Novac iz poslovanja (AOP 011+012)</b>	<b>017</b>	<b>28,354,153</b>	<b>4,392,071</b>
4. Novčani izdaci za kamate	018	-3,186,825	-3,624,184
5. Plaćeni porez na dobit	019	0	
<b>A) NETO NOVČANI TOKOVI OD POSLOVNIH AKTIVNOSTI (AOP 017 do 019)</b>	<b>020</b>	<b>25,167,328</b>	<b>767,887</b>
<b>Novčani tokovi od investicijskih aktivnosti</b>			
1. Novčani primici od prodaje dugotrajne materijalne i nematerijalne imovine	021	0	
2. Novčani primici od prodaje financijskih instrumenata	022	0	
3. Novčani primici od kamata	023	3,003	93,944
4. Novčani primici od dividendi	024	95,189	
5. Novčani primici s osnove povrata danih zajmova i štednih uloga	025	0	100,688
6. Ostali novčani primici od investicijskih aktivnosti	026	421,850	52,845
<b>III. Ukupno novčani primici od investicijskih aktivnosti (AOP 021 do 026)</b>	<b>027</b>	<b>520,042</b>	<b>247,477</b>
1. Novčani izdaci za kupnju dugotrajne materijalne i nematerijalne imovine	028	-3,675,463	-6,346,435
2. Novčani izdaci za stjecanje financijskih instrumenata	029	0	
3. Novčani izdaci s osnove danih zajmova i štednih uloga za razdoblje	030	0	
4. Stjecanje ovisnog društva, umanjeno za stečeni novac	031	0	
5. Ostali novčani izdaci od investicijskih aktivnosti	032	0	
<b>IV. Ukupno novčani izdaci od investicijskih aktivnosti (AOP 028 do 032)</b>	<b>033</b>	<b>-3,675,463</b>	<b>-6,346,435</b>
<b>B) NETO NOVČANI TOKOVI OD INVESTICIJSKIH AKTIVNOSTI (AOP 027+033)</b>	<b>034</b>	<b>-3,155,421</b>	<b>-6,098,958</b>
<b>Novčani tokovi od financijskih aktivnosti</b>			
1. Novčani primici od povećanja temeljnog (upisanog) kapitala	035	0	
2. Novčani primici od izdavanja vlasničkih i dužničkih financijskih instrumenata	036	0	
3. Novčani primici od glavnice kredita, pozajmica i drugih posudbi	037	0	486,842
4. Ostali novčani primici od financijskih aktivnosti	038	0	
<b>V. Ukupno novčani primici od financijskih aktivnosti (AOP 035 do 038)</b>	<b>039</b>	<b>0</b>	<b>486,842</b>
1. Novčani izdaci za otplatu glavnice kredita, pozajmica i drugih posudbi i dužničkih financijskih instrumenata	040	-9,056,424	-6,541,824
2. Novčani izdaci za isplatu dividendi	041	0	
3. Novčani izdaci za financijski najam	042	-662,966	-534,861
4. Novčani izdaci za otkup vlastitih dionica i smanjenje temeljnog (upisanog) kapitala	043	0	
5. Ostali novčani izdaci od financijskih aktivnosti	044	0	
<b>VI. Ukupno novčani izdaci od financijskih aktivnosti (AOP 040 do 044)</b>	<b>045</b>	<b>-9,719,390</b>	<b>-7,076,685</b>
<b>C) NETO NOVČANI TOKOVI OD FINANCIJSKIH AKTIVNOSTI (AOP 039+045)</b>	<b>046</b>	<b>-9,719,390</b>	<b>-6,589,843</b>
1. Nerealizirane tečajne razlike po novcu i novčanim ekvivalentima	047	0	
<b>D) NETO POVEĆANJE ILI SMANJENJE NOVČANIH TOKOVA (AOP 020+034+046+047)</b>	<b>048</b>	<b>12,292,517</b>	<b>-11,920,914</b>
<b>E) NOVAC I NOVČANI EKVIVALENTI NA POČETKU RAZDOBLJA</b>	<b>049</b>	<b>16,135,352</b>	<b>23,133,429</b>
<b>F) NOVAC I NOVČANI EKVIVALENTI NA KRAJU RAZDOBLJA (AOP 048+049)</b>	<b>050</b>	<b>28,427,869</b>	<b>11,212,515</b>

# FINANCIJSKI IZVJEŠTAJI

## IZVJEŠTAJ O PROMJENAMA KAPITALA u razdoblju 01.01.2023. do 30.06.2023.

u eurima

Opis pozicije	AOP oznaka	Raspodjeljivo imateljima kapitala matice																	Manjinski (nekontrolirajući) interes	Ukupno kapital i rezerve
		Temeljni (upisani) kapital	Kapitalne rezerve	Zakonske rezerve	Rezerve za vlastite dionice	Vlastite dionice i udjeli (odbitna stavka)	Statutarne rezerve	Ostale rezerve	Revalorizacijske rezerve	Fer vrijednost imovine kroz ostalu sveobuhvatnu dobit (raspoloživa za prodaju)	Učinkoviti dio zaštite novčanih tokova	Učinkoviti dio zaštite neto ulaganja u inozemstvo	Ostale rezerve fer vrijednosti	Tečajne razlike iz preračuna inozemnog poslovanja	Zadržana dobit / preneseni gubitak	Dobit / gubitak poslovne godine	Ukupno raspodjeljivo imateljima kapitala matice			
1	2	3	4	5	6	7	8	9	10	11	12	13	14	15	16	17	18 (3 do 6 - 7 + 8 do 17)	19	20 (18+19)	
<b>Prethodno razdoblje</b>																				
1. Stanje na dan početka prethodne poslovne godine	01	55,565,200	0	120,456	1,082,446	1,082,446	0	0	0	507,162	0	0	0	1,277,541	11,624,717	59,006,924	128,101,999	114,959	128,216,958	
2. Promjene računovodstvenih politika	02	0	0	0	0	0	0	0	0	0	0	0	0	0	0	0	0	0	0	
3. Ispravak pogreški	03	0	0	0	0	0	0	0	0	0	0	0	0	0	0	0	0	0	0	
4. Stanje na dan početka prethodne poslovne godine (prepravljeno) (AOP 01 do 03)	04	55,565,200	0	120,456	1,082,446	1,082,446	0	0	0	507,162	0	0	0	1,277,541	11,624,717	59,006,924	128,101,999	114,959	128,216,958	
5. Dobit/gubitak razdoblja	05	0	0	0	0	0	0	0	0	0	0	0	0	0	0	4,992,160	4,992,160	101,204	5,093,364	
6. Tečajne razlike iz preračuna inozemnog poslovanja	06	0	0	0	0	0	0	0	0	0	0	0	0	7,322,548	0	0	7,322,548	0	7,322,548	
7. Promjene revalorizacijskih rezervi dugotrajne materijalne i nematerijalne imovine	07	0	0	0	0	0	0	0	0	0	0	0	0	0	0	0	0	0	0	
8. Dobitak ili gubitak s osnove naknadnog vrednovanja financijske imovine prema fer vrijednosti kroz ostalu sveobuhvatnu dobit (raspoloživa za prodaju)	08	0	0	0	0	0	0	0	0	0	0	0	0	0	0	0	0	0	0	
9. Dobitak ili gubitak s osnove učinkovite zaštite novčanog toka	09	0	0	0	0	0	0	0	0	0	0	0	0	0	0	0	0	0	0	
10. Dobitak ili gubitak s osnove učinkovite zaštite neto ulaganja u inozemstvu	10	0	0	0	0	0	0	0	0	0	0	0	0	0	0	0	0	0	0	
11. Udio u ostaloj sveobuhvatnoj dobiti/gubitku društava povezanih sudjelujućim interesom	11	0	0	0	0	0	0	0	0	0	0	0	0	0	0	0	0	0	0	
12. Aktuarski dobici/gubici po planovima definiranih primanja	12	0	0	0	0	0	0	0	0	0	0	0	0	0	0	0	0	0	0	
13. Ostale ne vlasničke promjene kapitala	13	0	0	0	-584,685	-114,491	0	0	0	0	0	0	0	0	0	0	0	0	0	
14. Porez na transakcije priznate direktno u kapitalu	14	0	0	0	0	0	0	0	0	0	0	0	0	0	-54,856	0	-525,050	0	-525,050	
15. Smanjenje temeljnog (upisanog) kapitala (osim u postupku predstečajne nagodbe i nastalog reinvestiranjem dobiti)	15	0	0	0	0	0	0	0	0	0	0	0	0	0	0	0	0	0	0	
16. Smanjenje temeljnog (upisanog) kapitala u postupku predstečajne nagodbe	16	0	0	0	0	0	0	0	0	0	0	0	0	0	0	0	0	0	0	
17. Smanjenje temeljnog (upisanog) kapitala nastalog reinvestiranjem dobiti	17	0	0	0	0	0	0	0	0	0	0	0	0	0	0	0	0	0	0	
18. Otkup vlastitih dionica/udjela	18	0	0	0	470,194	0	0	0	0	0	0	0	0	0	0	0	470,194	0	470,194	
19. Uplate članova/dioničara	19	0	0	0	0	0	0	0	0	0	0	0	0	0	0	0	0	0	0	
20. Isplata udjela u dobiti/dividende	20	0	0	0	0	0	0	0	0	0	0	0	0	0	-3,665,831	0	-3,665,831	-66,151	-3,731,982	
21. Ostale raspodjele i isplate članovima/dioničarima	21	0	0	0	0	0	0	0	0	0	0	0	0	0	-308,758	0	-308,758	0	-308,758	
22. Prijenos u pozicije rezervi po godišnjem rasporedu	22	0	0	2,659,320	0	0	0	0	0	0	0	0	0	56,347,603	-59,006,924	0	0	0	0	
23. Povećanje rezervi u postupku predstečajne nagodbe	23	0	0	0	0	0	0	0	0	0	0	0	0	0	0	0	0	0	0	
24. Stanje na zadnji dan izvještajnog razdoblja prethodne poslovne godine (04 do 23)	24	55,565,200	0	2,779,776	967,955	967,955	0	0	0	507,162	0	0	0	8,600,089	63,942,877	4,992,160	136,387,264	150,012	136,537,276	
<b>DODATAK IZVJEŠTAJU O PROMJENAMA KAPITALA (popunjava poduzetnik obveznik primjene MSFI-a)</b>																				
I. OSTALA SVEOBUHVATNA DOBIT PRETHODNOG RAZDOBLJA, UMANJENO ZA POREZE (AOP 06 do 14)	25	0	0	0	-584,685	-114,491	0	0	0	0	0	0	0	7,322,548	-54,856	0	6,797,498	0	6,797,498	
II. SVEOBUHVATNA DOBIT ILI GUBITAK PRETHODNOG RAZDOBLJA (AOP 05+25)	26	0	0	0	-584,685	-114,491	0	0	0	0	0	0	0	7,322,548	-54,856	4,992,160	11,789,659	101,204	11,890,863	
III. TRANSAKCIJE S VLASNICIMA PRETHODNOG RAZDOBLJA PRIZNATE DIREKTNO U KAPITALU (AOP 15 do 23)	27	0	0	2,659,320	470,194	0	0	0	0	0	0	0	0	0	52,373,015	-59,006,924	-3,504,394	-66,151	-3,570,545	

# FINANCIJSKI IZVJEŠTAJI

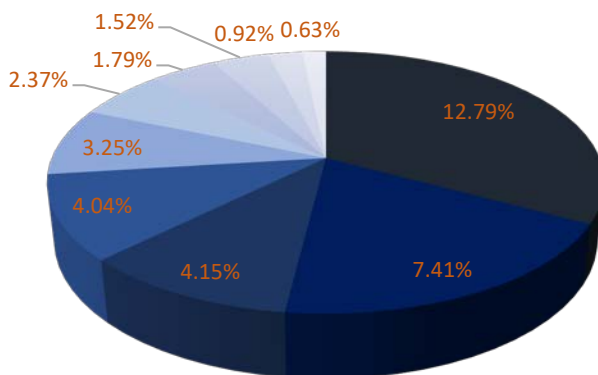
## IZVJEŠTAJ O PROMJENAMA KAPITALA u razdoblju 01.01.2023. do 30.06.2023.

u eurima

Opis pozicije	AOP oznaka	Raspodjeljivo imateljima kapitala matice																	
		Temeljni (upisani) kapital	Kapitalne rezerve	Zakonske rezerve	Rezerve za vlastite dionice	Vlastite dionice i udjeli (odbitna stavka)	Statutarne rezerve	Ostale rezerve	Revalorizacijske rezerve	Fer vrijednost imovine kroz ostalu sveobuhvatnu dobit (raspoloživa za prodaju)	Učinkoviti dio zaštite novčanih tokova	Učinkoviti dio zaštite neto ulaganja u inozemstvo	Ostale rezerve fer vrijednosti	Tečajne razlike iz preračuna inozemnog poslovanja	Zadržana dobit / preneseni gubitak	Dobit / gubitak poslovne godine	Ukupno raspodjeljivo imateljima kapitala matice	Manjinski (nekontroliraju) interes	Ukupno kapital i rezerve
1	2	3	4	5	6	7	8	9	10	11	12	13	14	15	16	17	18 (3 do 6 - 7 + 8 do 17)	19	20 (18+19)
<b>Tekuće razdoblje</b>																			
1. Stanje na dan početka tekuće poslovne godine	28	55,565,200		2,779,776	967,955	967,955				507,162				8,600,089	63,942,877	4,992,160	136,387,264	150,012	136,537,276
2. Promjene računovodstvenih politika	29																0		0
3. Ispravak pogreški	30																0		0
4. Stanje na dan početka tekuće poslovne godine (prepravljeno) (AOP 28 do 30)	31	55,565,200	0	2,779,776	967,955	967,955	0	0	0	507,162	0	0	0	8,600,089	63,942,877	4,992,160	136,387,264	150,012	136,537,276
5. Dobit/gubitak razdoblja	32	0	0	0	0	0	0	0	0	0	0	0	0	0	0	-1,115,901	-1,115,901	72,853	-1,043,048
6. Tečajne razlike iz preračuna inozemnog poslovanja	33	0	0	0	0	0	0	0	0	0	0	0	0	-4,497,770	0	0	-4,497,770		-4,497,770
7. Promjene revalorizacijskih rezervi dugotrajne materijalne i nematerijalne imovine	34	0	0	0	0	0	0	0	0	0	0	0	0				0		0
8. Dobitak ili gubitak s osnove naknadnog vrednovanja financijske imovine prema fer vrijednosti kroz ostalu sveobuhvatnu dobit (raspoloživa za prodaju)	35	0	0	0	0	0	0	0	0	0	0	0	0				0		0
9. Dobitak ili gubitak s osnove učinkovite zaštite novčanog toka	36	0	0	0	0	0	0	0	0	0	0	0	0				0		0
10. Dobitak ili gubitak s osnove učinkovite zaštite neto ulaganja u inozemstvu	37	0	0	0	0	0	0	0	0	0	0	0	0				0		0
11. Udio u ostaloj sveobuhvatnoj dobiti/gubitku društava povezanih sudjelujućim interesom	38	0	0	0	0	0	0	0	0	0	0	0	0				0		0
12. Aktuarski dobiti/gubici po planovima definiranih primanja	39	0	0	0	0	0	0	0	0	0	0	0	0				0		0
13. Ostale ne vlasničke promjene kapitala	40				-671,676	-671,676											0		0
14. Porez na transakcije priznate direktno u kapitalu	41	0	0	0	0	0	0	0	0	0	0	0	0				0		0
15. Smanjenje temeljnog (upisanog) kapitala (osim u postupku predstečajne nagodbe i nastalog reinvestiranjem dobiti)	42																0		0
16. Smanjenje temeljnog (upisanog) kapitala u postupku predstečajne nagodbe	43																0		0
17. Smanjenje temeljnog (upisanog) kapitala nastalog reinvestiranjem dobiti	44																0		0
18. Otkup vlastitih dionica/udjela	45																0		0
19. Uplate članova/dioničara	46																0		0
20. Isplata udjela u dobiti/dividende	47													-6,955,455			-6,955,455	-87,506	-7,042,961
21. Ostale raspodjele i isplate članovima/dioničarima	48													674,852			674,852		674,852
22. Prijenos po godišnjem rasporedu	49													4,992,160	-4,992,160		0		0
23. Povećanje rezervi u postupku predstečajne nagodbe	50																0		0
24. Stanje na zadnji dan izvještajnog razdoblja tekuće poslovne godine (AOP 31 do 50)	51	55,565,200	0	2,779,776	296,279	296,279	0	0	0	507,162	0	0	0	4,102,319	62,654,434	-1,115,901	124,492,990	135,359	124,628,349
<b>DODATAK IZVJEŠTAJU O PROMJENAMA KAPITALA (popunjava poduzetnik obveznik primjene MSFI-a)</b>																			
I. OSTALA SVEOBUHVAATNA DOBIT TEKUĆEG RAZDOBLJA, UMANJENO ZA POREZE (AOP 33 do 41)	52	0	0	0	-671,676	-671,676	0	0	0	0	0	0	0	-4,497,770	0	0	-4,497,770	0	-4,497,770
II. SVEOBUHVAATNA DOBIT ILI GUBITAK TEKUĆEG RAZDOBLJA (AOP 32 + 52)	53	0	0	0	-671,676	-671,676	0	0	0	0	0	0	0	-4,497,770	0	-1,115,901	-5,613,671	72,853	-5,540,818
III. TRANSAKCIJE S VLASNICIMA TEKUĆEG RAZDOBLJA PRIZNATE DIREKTNO U KAPITALU (AOP 42 do 50)	54	0	0	0	0	0	0	0	0	0	0	0	0	-1,288,443	-4,992,160		-6,280,603	-87,506	-6,368,109

# DIONIČARI

<b>VODEĆI DIONIČARI NA DAN 30.06.2023.</b>	<b>Broj dionica</b>	<b>Udio u tem. kapitalu</b>
IGOR BILBIJA	178.452	12,79%
CERP/REPUBLIKA HRVATSKA	103.446	7,41%
OLEG USKOKOVIĆ	57.877	4,15%
DUŠKO VLADOVIĆ-RELJA	56.386	4,04%
VLAHO LONZA	45.349	3,25%
DAMIR ŠMOK	33.128	2,37%
HRVOJE JERKOVIĆ	25.000	1,79%
OTP BANKA D.D. /OTP INDEKSNI FOND - OIF S JAVNOM PONUDOM	21.271	1,52%
DANE SUČIĆ	12.852	0,92%
INETRKAPITAL VRIJEDNOSNI PAPIRI D.O.O./ZBIRNI SKRBNIČKI RAČUN ZA DP	8.840	0,63%
<i>UKUPNO</i>	<i>542.601</i>	<i>38,87%</i>



- IGOR BILBIJA
- CERP/REPUBLIKA HRVATSKA
- OLEG USKOKOVIĆ
- DUŠKO VLADOVIĆ-RELJA
- VLAHO LONZA
- DAMIR ŠMOK
- HRVOJE JERKOVIĆ
- OTP BANKA D.D. /OTP INDEKSNI FOND - OIF S JAVNOM PONUDOM
- DANE SUČIĆ
- INETRKAPITAL VRIJEDNOSNI PAPIRI D.O.O./ZBIRNI SKRBNIČKI RAČUN ZA DP



- Na sjednici Upravnog odbora Atlantske plovidbe d.d., održanoj 28. veljače 2023. godine, donesena je odluka o Prijedlogu odluke o isplati dividende kojom će Upravni odbor Atlantske plovidbe d.d. Glavnoj skupštini Društva na redovnoj sjednici predložiti isplatu dividende u iznosu od 5 EUR
- Atlantska plovidba d.d. donijela je odluku o deklariranju opcije kupnje dva broda AP Drzic i AP Sveti Vlaho koji su bili u bareboat financijskom aranžmanu sa Hudson Structure Capital Management Ltd, bivši Northern Shipping Fund. Navedeni brodovi refinancirati će se kreditom inozemne poslovne banke
- U prvom kvartalu Atlantska plovidba je od osiguravatelja naplatila dio prošlogodišnje štete AP Revelina, te je po toj osnovi proknjižila prihod u iznosu 1.211.618 EUR na poziciji Ostali poslovni prihod.
- Na Glavnoj skupštini Društva održanoj 09. lipnja 2023. godine donesena je odluka o isplati dividende u iznosu 5 EUR, te će ista biti isplaćena dioničarima na dan 28. srpnja 2023. godine.
- Atlantska plovidba d.d. je 20. lipnja 2023. godine sklopila Ugovor o kreditu na rok od pet godina s Chailease International Financial Services (Singapore) Pte. Ltd., te tako uspješno realizirala transakciju refinanciranja brodova AP Sv. Vlaho i AP Drzic.
- Na zajedničkoj sjednici Upravnog odbora i izvršnih direktora Atlantske plovidbe d.d. održanoj 27. lipnja 2023. godine donesena je odluka o povećanju temeljnog kapitala iz odobrenog temeljnog kapitala izdavanjem novih redovitih dionica Društva. Temeljni kapital povećava se javnom ponudom dionica za iznos od najmanje 13.891.100,00 eura, a najviše 27.782.600,00 eura, a cijena nove dionice bit će u rasponu od 53,50 eur do 60,00 eur.. Javna ponuda će se smatrati uspješnom ako bude upisano i uplaćeno najmanje 348.875 novih dionica

Na temelju članka 468. stavak 2. Zakona o tržištu kapitala (NN 65/18), odgovorne osobe za sastavljanje tromjesečnog financijskog izvještaja:

Marko Domijan - Glavni izvršni direktor,  
Vicenco Jerković - izvršni direktor i Edo Taslaman - izvršni direktor daju

## IZJAVU

Prema našem najboljem saznanju, tromjesečni financijski izvještaj Društva, sastavljen uz primjenu odgovarajućih standarda financijskog izvještavanja, daje objektivan prikaz imovine i obveza, financijskog položaja, dobiti ili gubitka Društva i društava uključenih u konsolidaciju kao cjeline.

Izvještaj sadrži objektivan prikaz razvoja i rezultata poslovanja i položaja Društva i društava uključenih u konsolidaciju kao cjeline, uz opis najznačajnijih rizika i neizvjesnosti kojima je Društvo izloženo.

Tromjesečni financijski izvještaj nije revidiran.

Glavni izvršni direktor  
Marko Domijan



*Atlantska plovidba d.d.*  
13  
DUBROVNIK

Izvršni direktor  
Vicenco Jerković





ATLANTSKA PLOVIDBA



**ATLANTIC  
CENTRAL**